



Bundesministerium  
des Innern, für Bau  
und Heimat

Wachstum und nachhaltige Erneuerung -  
Lebenswerte Quartiere gestalten 2020



Bundesprogramm Wachstum und nachhaltige Erneuerung  
für das Programmjahr 2020  
-Übersicht-

Land	Gemeinden im Programm	Anzahl der im Programmjahr 2020 geförderten Maßnahmen ( ) = davon neue Maßnahmen		ruhende Maßnahmen 2020  ( ) = davon ab 2020 Anzahl	ausfinanzierte Maßnahmen 2020  ( ) = davon ab 2020 Anzahl	abgerechnete Maßnahmen 2020  ( ) = davon ab 2020 Anzahl	Gesamtanzahl der Maßnahmen	Finanzhilfen des Bundes in Tausend Euro		
	davon 2020 geförderte Gemeinden	Anzahl	Anzahl der Rückbaubewilligungen (WE)					bis einschließlich 2019	Programmjahr 2020	bis einschließlich 2020
	( ) = davon neu									
Baden-Württemberg	<b>56</b>	<b>62 ( 62)</b>		<b>0</b>	<b>0</b>	<b>0</b>	<b>62</b>	0,000	20.745,000	20.745,000
	56 (56)	Wachstum/Erneuerung <b>62 ( 62)</b>	WE 0	(0)	(0)	(0)		<b>Wachstum/Erneuerung 0,000</b>	<b>20.745,000</b>	<b>20.745,000</b>
		Rückbau 0 ( 0)						Rückbau 0,000	0,000	0,000
		Aufwertung 0 ( 0)						Aufwertung 0,000	0,000	0,000
		Rückf. Infrastr. 0 ( 0)						Rückf. Infrastr. 0,000	0,000	0,000
		Sanierung, Sicherung 0 ( 0)						Sanierung, Sicherung 0,000	0,000	0,000
Bayern	<b>242</b>	<b>259 (259)</b>		<b>0</b>	<b>0</b>	<b>0</b>	<b>259</b>	0,000	30.960,000	30.960,000
	242 (242)	Wachstum/Erneuerung <b>259 (259)</b>	WE 0	(0)	(0)	(0)		<b>Wachstum/Erneuerung 0,000</b>	<b>30.960,000</b>	<b>30.960,000</b>
		Rückbau 0 ( 0)						Rückbau 0,000	0,000	0,000
		Aufwertung 0 ( 0)						Aufwertung 0,000	0,000	0,000
		Rückf. Infrastr. 0 ( 0)						Rückf. Infrastr. 0,000	0,000	0,000
		Sanierung, Sicherung 0 ( 0)						Sanierung, Sicherung 0,000	0,000	0,000
Berlin	<b>1</b>	<b>15 ( 15)</b>		<b>0</b>	<b>0</b>	<b>0</b>	<b>15</b>	0,000	13.715,000	13.715,000
	1 (1)	Wachstum/Erneuerung <b>15 ( 15)</b>	WE 0	(0)	(0)	(0)		<b>Wachstum/Erneuerung 0,000</b>	<b>13.715,000</b>	<b>13.715,000</b>
		Rückbau 0 ( 0)						Rückbau 0,000	0,000	0,000
		Aufwertung 0 ( 0)						Aufwertung 0,000	0,000	0,000
		Rückf. Infrastr. 0 ( 0)						Rückf. Infrastr. 0,000	0,000	0,000
		Sanierung, Sicherung 0 ( 0)						Sanierung, Sicherung 0,000	0,000	0,000
Brandenburg	<b>30</b>	<b>33 ( 33)</b>		<b>0</b>	<b>0</b>	<b>0</b>	<b>33</b>	0,000	18.784,000	18.784,000
	30 (30)	Wachstum/Erneuerung <b>0 ( 0)</b>	WE 416	(0)	(0)	(0)		<b>Wachstum/Erneuerung 0,000</b>	<b>0,000</b>	<b>0,000</b>
		Rückbau 11 ( 11)						Rückbau 0,000	1.378,000	1.378,000
		Aufwertung 31 ( 31)						Aufwertung 0,000	13.991,000	13.991,000
		Rückf. Infrastr. 1 ( 1)						Rückf. Infrastr. 0,000	2.100,000	2.100,000
		Sanierung, Sicherung 4 ( 4)						Sanierung, Sicherung 0,000	1.315,000	1.315,000



Bundesprogramm Wachstum und nachhaltige Erneuerung  
für das Programmjahr 2020  
-Übersicht-

Land	Gemeinden im Programm	Anzahl der im Programmjahr 2020 geförderten Maßnahmen ( ) = davon neue Maßnahmen		Anzahl der Rückbaubewilligungen (WE)	ruhende Maßnahmen 2020 ( ) = davon ab 2020 Anzahl	ausfinanzierte Maßnahmen 2020 ( ) = davon ab 2020 Anzahl	abgerechnete Maßnahmen 2020 ( ) = davon ab 2020 Anzahl	Gesamtanzahl der Maßnahmen	Finanzhilfen des Bundes in Tausend Euro		
	davon 2020 geförderte Gemeinden	Anzahl							bis einschließlich 2019	Programmjahr 2020	bis einschließlich 2020
	( ) = davon neu										
Bremen	<b>1</b>		<b>1 ( 1)</b>	WE 0	<b>0</b> (0)	<b>0</b> (0)	<b>0</b> (0)	<b>1</b>	0,000	2.043,000	2.043,000
	1 (1)	Wachstum/Erneuerung	<b>1 ( 1)</b>						<b>0,000</b>	<b>2.043,000</b>	<b>2.043,000</b>
		Rückbau	0 ( 0)						0,000	0,000	0,000
		Aufwertung	0 ( 0)						0,000	0,000	0,000
		Rückf. Infrastr.	0 ( 0)						0,000	0,000	0,000
		Sanierung, Sicherung	0 ( 0)	0,000	0,000	0,000					
Hamburg	<b>1</b>		<b>7 ( 7)</b>	WE 0	<b>0</b> (0)	<b>0</b> (0)	<b>0</b> (0)	<b>7</b>	0,000	5.023,000	5.023,000
	1 (1)	Wachstum/Erneuerung	<b>7 ( 7)</b>						<b>0,000</b>	<b>5.023,000</b>	<b>5.023,000</b>
		Rückbau	0 ( 0)						0,000	0,000	0,000
		Aufwertung	0 ( 0)						0,000	0,000	0,000
		Rückf. Infrastr.	0 ( 0)						0,000	0,000	0,000
		Sanierung, Sicherung	0 ( 0)	0,000	0,000	0,000					
Hessen	<b>37</b>		<b>42 ( 42)</b>	WE 0	<b>0</b> (0)	<b>0</b> (0)	<b>0</b> (0)	<b>42</b>	0,000	17.559,000	17.559,000
	37 (37)	Wachstum/Erneuerung	<b>42 ( 42)</b>						<b>0,000</b>	<b>17.559,000</b>	<b>17.559,000</b>
		Rückbau	0 ( 0)						0,000	0,000	0,000
		Aufwertung	0 ( 0)						0,000	0,000	0,000
		Rückf. Infrastr.	0 ( 0)						0,000	0,000	0,000
		Sanierung, Sicherung	0 ( 0)	0,000	0,000	0,000					
Mecklenburg-Vorpommern	<b>15</b>		<b>19 ( 19)</b>	WE 158	<b>0</b> (0)	<b>0</b> (0)	<b>0</b> (0)	<b>19</b>	0,000	12.415,000	12.415,000
	15 (15)	Wachstum/Erneuerung	<b>0 ( 0)</b>						<b>0,000</b>	<b>0,000</b>	<b>0,000</b>
		Rückbau	7 ( 7)						0,000	463,321	463,321
		Aufwertung	12 ( 12)						0,000	11.951,679	11.951,679
		Rückf. Infrastr.	0 ( 0)						0,000	0,000	0,000
		Sanierung, Sicherung	0 ( 0)	0,000	0,000	0,000					



Bundesprogramm Wachstum und nachhaltige Erneuerung  
für das Programmjahr 2020  
-Übersicht-

Land	Gemeinden im Programm	Anzahl der im Programmjahr 2020 geförderten Maßnahmen ( ) = davon neue Maßnahmen		Anzahl der Rückbaubewilligungen (WE)	ruhende Maßnahmen	ausfinanzierte Maßnahmen	abgerechnete Maßnahmen	Gesamtanzahl der Maßnahmen	Finanzhilfen des Bundes in Tausend Euro			
	davon 2020 geförderte Gemeinden	Anzahl	()		( ) = davon ab 2020	( ) = davon ab 2020	( ) = davon ab 2020		bis einschließlich 2019	Programmjahr 2020	bis einschließlich 2020	
	( ) = davon neu				Anzahl	Anzahl	Anzahl					
Niedersachsen	<b>44</b>	<b>48 ( 48)</b>		<b>0</b>	<b>0</b>	<b>0</b>	<b>48</b>	0,000	19.491,000	19.491,000		
	44 (44)	Wachstum/Erneuerung	<b>48 ( 48)</b>	WE	0	(0)	(0)	(0)	<b>Wachstum/Erneuerung</b>	<b>0,000</b>	<b>19.491,000</b>	<b>19.491,000</b>
		Rückbau	0 ( 0)						Rückbau	0,000	0,000	0,000
		Aufwertung	0 ( 0)						Aufwertung	0,000	0,000	0,000
		Rückf. Infrastr.	0 ( 0)						Rückf. Infrastr.	0,000	0,000	0,000
		Sanierung, Sicherung	0 ( 0)					Sanierung, Sicherung	0,000	0,000	0,000	
Nordrhein-Westfalen	<b>74</b>	<b>84 ( 84)</b>		<b>0</b>	<b>0</b>	<b>0</b>	<b>84</b>	0,000	57.385,000	57.385,000		
	74 (74)	Wachstum/Erneuerung	<b>84 ( 84)</b>	WE	0	(0)	(0)	(0)	<b>Wachstum/Erneuerung</b>	<b>0,000</b>	<b>57.385,000</b>	<b>57.385,000</b>
		Rückbau	0 ( 0)						Rückbau	0,000	0,000	0,000
		Aufwertung	0 ( 0)						Aufwertung	0,000	0,000	0,000
		Rückf. Infrastr.	0 ( 0)						Rückf. Infrastr.	0,000	0,000	0,000
		Sanierung, Sicherung	0 ( 0)					Sanierung, Sicherung	0,000	0,000	0,000	
Rheinland-Pfalz	<b>40</b>	<b>41 ( 41)</b>		<b>0</b>	<b>0</b>	<b>0</b>	<b>41</b>	0,000	11.100,000	11.100,000		
	40 (40)	Wachstum/Erneuerung	<b>41 ( 41)</b>	WE	0	(0)	(0)	(0)	<b>Wachstum/Erneuerung</b>	<b>0,000</b>	<b>11.100,000</b>	<b>11.100,000</b>
		Rückbau	0 ( 0)						Rückbau	0,000	0,000	0,000
		Aufwertung	0 ( 0)						Aufwertung	0,000	0,000	0,000
		Rückf. Infrastr.	0 ( 0)						Rückf. Infrastr.	0,000	0,000	0,000
		Sanierung, Sicherung	0 ( 0)					Sanierung, Sicherung	0,000	0,000	0,000	
Saarland	<b>17</b>	<b>21 ( 21)</b>		<b>0</b>	<b>0</b>	<b>0</b>	<b>21</b>	0,000	4.646,000	4.646,000		
	17 (17)	Wachstum/Erneuerung	<b>21 ( 21)</b>	WE	0	(0)	(0)	(0)	<b>Wachstum/Erneuerung</b>	<b>0,000</b>	<b>4.646,000</b>	<b>4.646,000</b>
		Rückbau	0 ( 0)						Rückbau	0,000	0,000	0,000
		Aufwertung	0 ( 0)						Aufwertung	0,000	0,000	0,000
		Rückf. Infrastr.	0 ( 0)						Rückf. Infrastr.	0,000	0,000	0,000
		Sanierung, Sicherung	0 ( 0)					Sanierung, Sicherung	0,000	0,000	0,000	





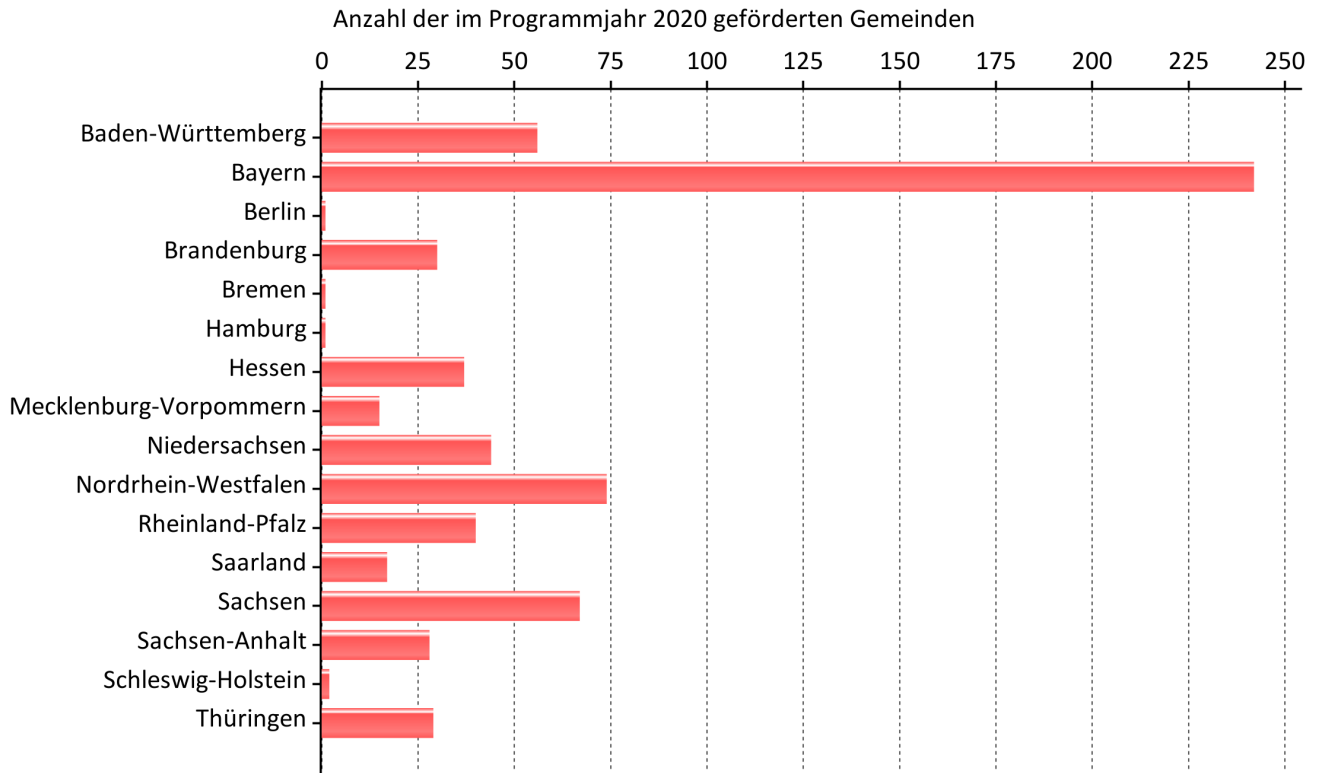
Bundesprogramm Wachstum und nachhaltige Erneuerung  
für das Programmjahr 2020  
-Übersicht-

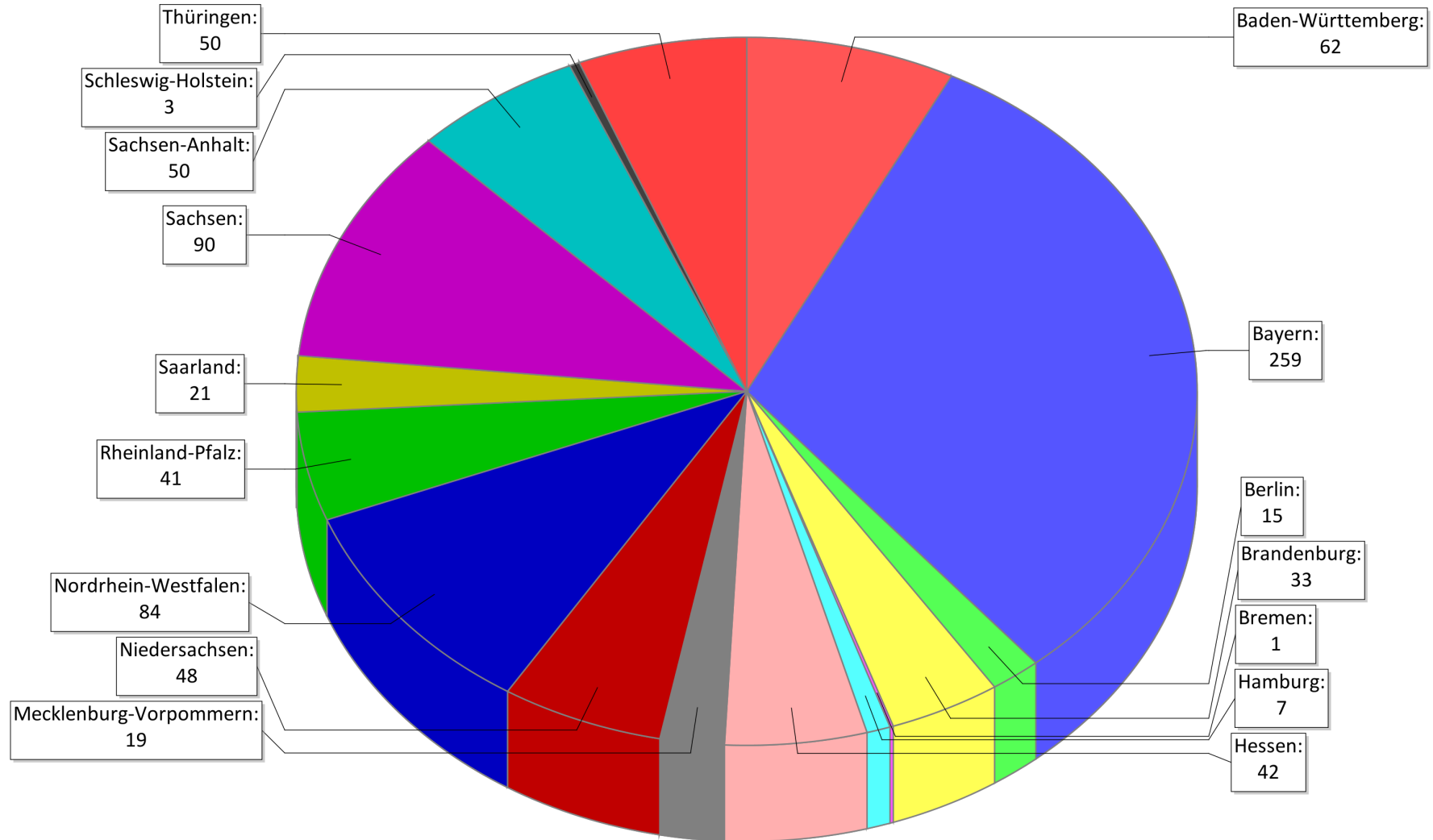
Land	Gemeinden im Programm	Anzahl der im Programmjahr 2020 geförderten Maßnahmen ( ) = davon neue Maßnahmen		Anzahl der Rückbaubewilligungen (WE)	ruhende Maßnahmen 2020 ( ) = davon ab 2020 Anzahl	ausfinanzierte Maßnahmen 2020 ( ) = davon ab 2020 Anzahl	abgerechnete Maßnahmen 2020 ( ) = davon ab 2020 Anzahl	Gesamtanzahl der Maßnahmen	Finanzhilfen des Bundes in Tausend Euro			
	davon 2020 geförderte Gemeinden	Anzahl	WE						bis einschließlich 2019	Programmjahr 2020	bis einschließlich 2020	
	( ) = davon neu											
Sachsen	<b>67</b>	<b>90 ( 90)</b>			<b>0</b>	<b>0</b>	<b>0</b>	<b>90</b>	0,000	28.454,000	28.454,000	
	67 (67)	Wachstum/Erneuerung	<b>0 ( 0)</b>	WE 295	(0)	(0)	(0)		<b>Wachstum/Erneuerung</b>	<b>0,000</b>	<b>0,000</b>	
		Rückbau	18 ( 18)						Rückbau	0,000	1.957,000	1.957,000
		Aufwertung	80 ( 80)						Aufwertung	0,000	24.307,000	24.307,000
		Rückf. Infrastr.	4 ( 4)						Rückf. Infrastr.	0,000	1.062,000	1.062,000
		Sanierung, Sicherung	4 ( 4)						Sanierung, Sicherung	0,000	1.128,000	1.128,000
Sachsen-Anhalt	<b>28</b>	<b>50 ( 50)</b>			<b>0</b>	<b>0</b>	<b>0</b>	<b>50</b>	0,000	16.724,000	16.724,000	
	28 (28)	Wachstum/Erneuerung	<b>0 ( 0)</b>	WE 804	(0)	(0)	(0)		<b>Wachstum/Erneuerung</b>	<b>0,000</b>	<b>0,000</b>	
		Rückbau	12 ( 12)						Rückbau	0,000	1.499,998	1.499,998
		Aufwertung	34 ( 34)						Aufwertung	0,000	9.168,386	9.168,386
		Rückf. Infrastr.	3 ( 3)						Rückf. Infrastr.	0,000	481,867	481,867
		Sanierung, Sicherung	11 ( 11)						Sanierung, Sicherung	0,000	5.573,749	5.573,749
Schleswig-Holstein	<b>2</b>	<b>3 ( 3)</b>			<b>0</b>	<b>0</b>	<b>0</b>	<b>3</b>	0,000	3.945,000	3.945,000	
	2 (2)	Wachstum/Erneuerung	<b>3 ( 3)</b>	WE 0	(0)	(0)	(0)		<b>Wachstum/Erneuerung</b>	<b>0,000</b>	<b>3.945,000</b>	
		Rückbau	0 ( 0)						Rückbau	0,000	0,000	0,000
		Aufwertung	0 ( 0)						Aufwertung	0,000	0,000	0,000
		Rückf. Infrastr.	0 ( 0)						Rückf. Infrastr.	0,000	0,000	0,000
		Sanierung, Sicherung	0 ( 0)						Sanierung, Sicherung	0,000	0,000	0,000
Thüringen	<b>29</b>	<b>50 ( 50)</b>			<b>0</b>	<b>0</b>	<b>0</b>	<b>50</b>	0,000	16.639,000	16.639,000	
	29 (29)	Wachstum/Erneuerung	<b>0 ( 0)</b>	WE 4.313	(0)	(0)	(0)		<b>Wachstum/Erneuerung</b>	<b>0,000</b>	<b>0,000</b>	
		Rückbau	11 ( 11)						Rückbau	0,000	1.507,900	1.507,900
		Aufwertung	38 ( 38)						Aufwertung	0,000	13.321,700	13.321,700
		Rückf. Infrastr.	0 ( 0)						Rückf. Infrastr.	0,000	0,000	0,000
		Sanierung, Sicherung	14 ( 14)						Sanierung, Sicherung	0,000	1.809,400	1.809,400



Bundesprogramm Wachstum und nachhaltige Erneuerung  
für das Programmjahr 2020  
-Übersicht-

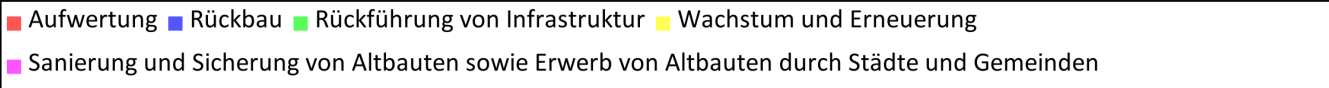
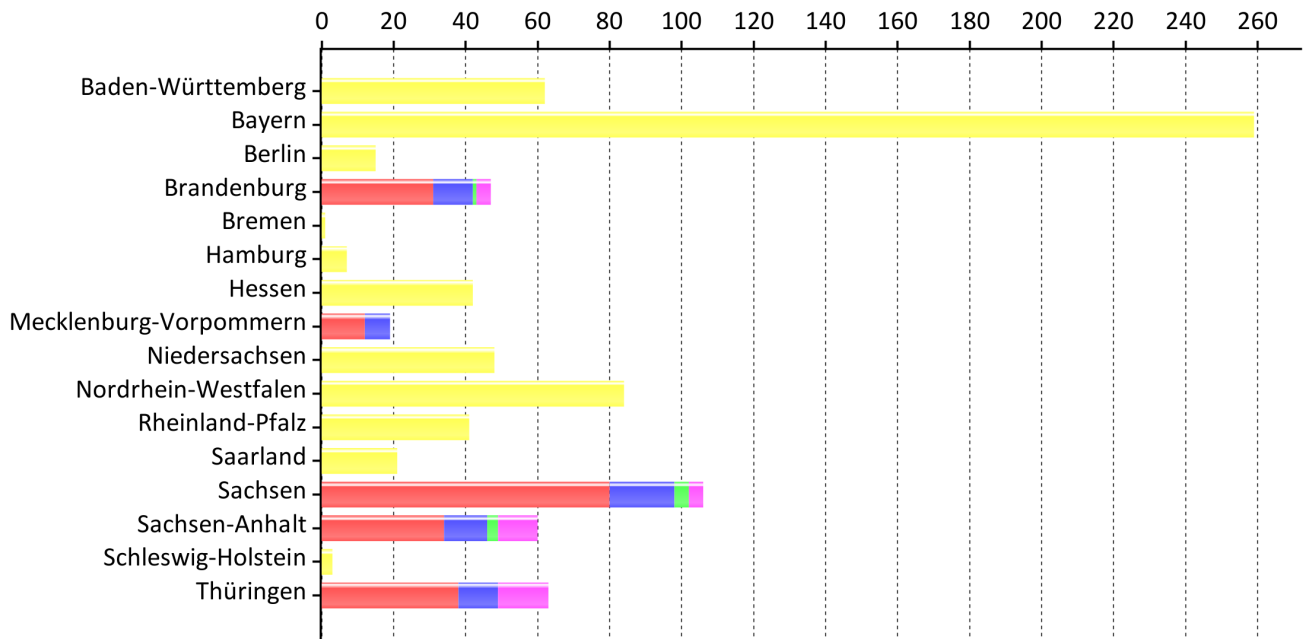
Land	Gemeinden im Programm	Anzahl der im Programmjahr 2020 geförderten Maßnahmen ( ) = davon neue Maßnahmen		ruhende Maßnahmen 2020	ausfinanzierte Maßnahmen 2020	abgerechnete Maßnahmen 2020	Gesamtanzahl der Maßnahmen	Finanzhilfen des Bundes in Tausend Euro		
	davon 2020 geförderte Gemeinden							Anzahl der Rückbaube- willigungen (WE)	() = davon ab 2020 Anzahl	() = davon ab 2020 Anzahl
	( ) = davon neu	Anzahl								
	<b>684</b>	<b>825 (825)</b>		<b>0</b>	<b>0</b>	<b>0</b>	<b>825</b>	<b>0,000</b>	279.628,000	279.628,000
<b>Summe</b>	684 (684)	Wachstum/Erneuerung <b>583 (583)</b> Rückbau 59 ( 59) Aufwertung 195 (195) Rückf. Infrastr. 8 ( 8) Sanierung, Sicherung 33 ( 33)	WE 5.986	(0)	(0)	(0)		<b>Wachstum/Erneuerung 0,000</b> Rückbau 0,000 Aufwertung 0,000 Rückf. Infrastr. 0,000 Sanierung, Sicherung 0,000	<b>186.612,000</b> 6.806,219 72.739,765 3.643,867 9.826,149	<b>186.612,000</b> 6.806,219 72.739,765 3.643,867 9.826,149

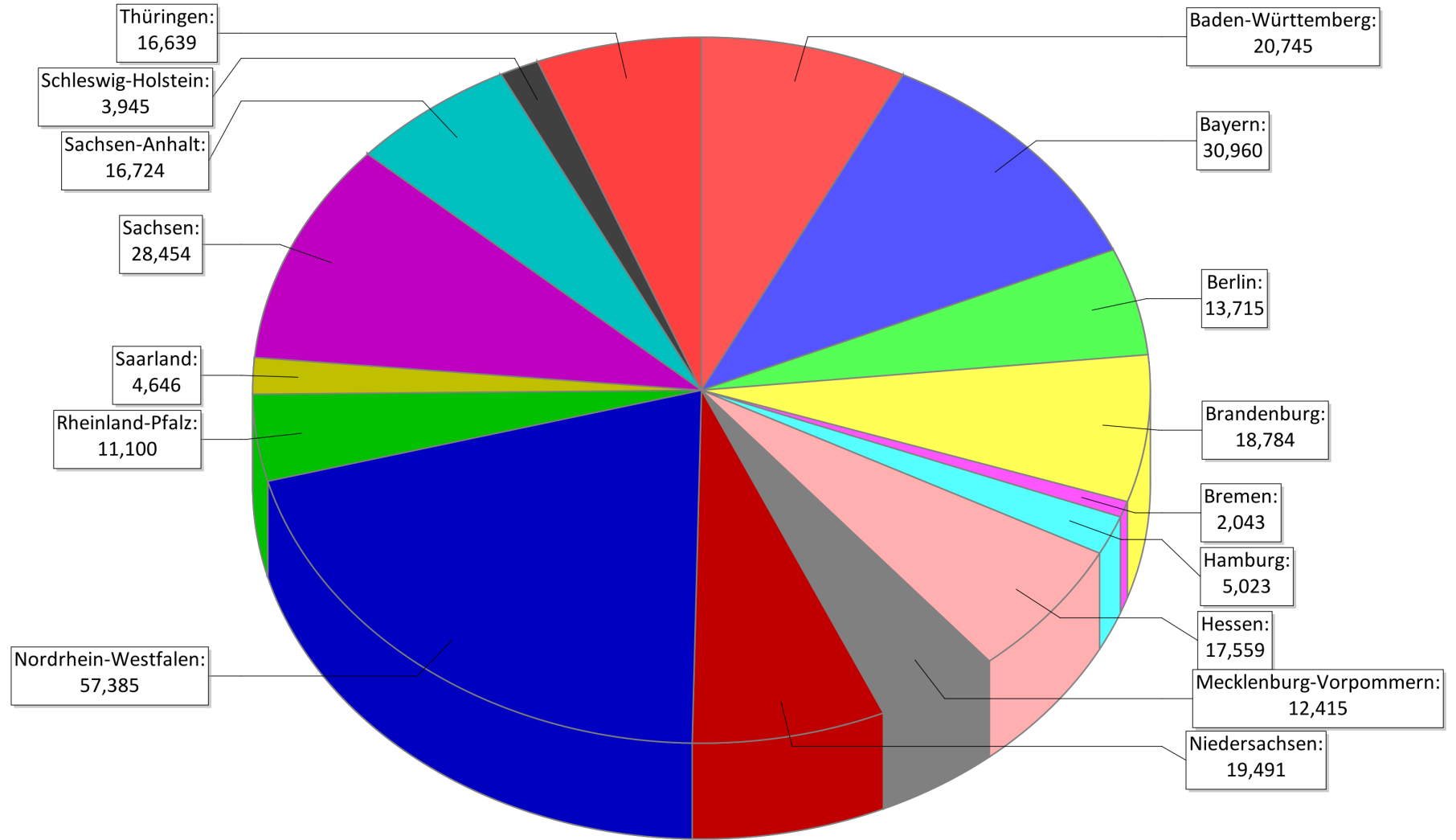






Anzahl der im Jahr 2020 geförderten Maßnahmen (nach Maßnahmeart)

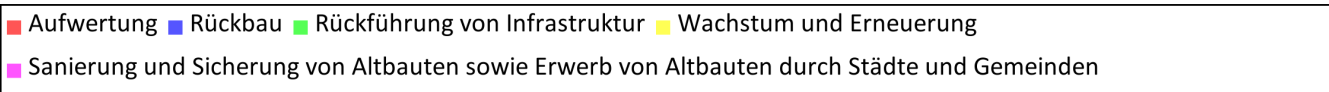
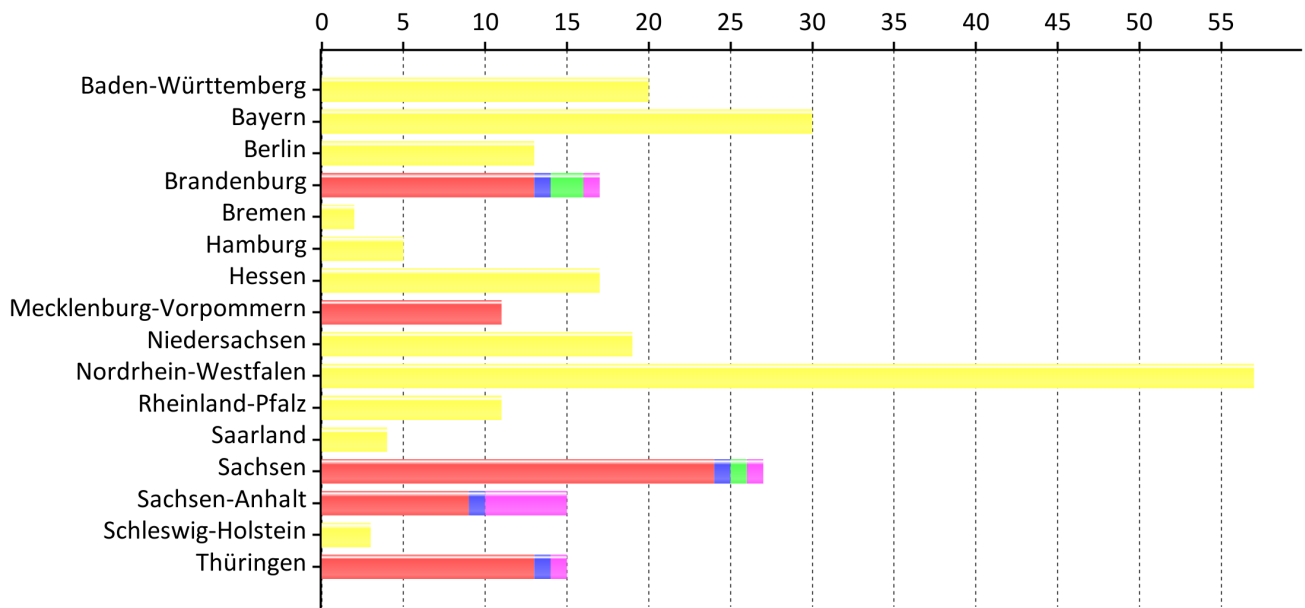




in Mio €



Finanzhilfen (Bundesmittel) bis einschließlich 2020  
in Mio €



in Mio €

# Baden-Württemberg





**Bundesprogramm der Städtebauförderung**  
**Programm: Wachstum und nachhaltige Erneuerung**  
**Land: Baden-Württemberg**

Lfd. Nr.	Stadt/Gemeinde Kreis Einwohnerzahl Leerstandsquote Förderung in	Bezeichnung der Maßnahme Größe des Gebietes (ha) Anzahl der WE	Bundesfinanzhilfe Wachstum und nachhaltige Erneuerung		
			bis einschl. 2019	Programmjahr 2020	insgesamt
			1000 Euro	1000 Euro	1000 Euro
<b>Laufende Maßnahmen</b>					
1	Aalen, Stadt / Ostalbkreis 67.344 0 2020	Stadtmitte / Wilhelm-Merz-Straße 8,43 ha 0 WE im Gebiet	0,000	10,000	10,000
		davon Wachstum / Erneuerung:	0,000	10,000	10,000
		davon Rückbau:	0,000	0,000	0,000
		betroffene WE: 0			
		davon Aufwertung:	0,000	0,000	0,000
		davon Rückführung Infrastruktur:	0,000	0,000	0,000
		davon Sanierung, Sicherung:	0,000	0,000	0,000
2	Aalen, Stadt / Ostalbkreis 67.344 0 2020	Stadtoval 8 ha 0 WE im Gebiet	0,000	10,000	10,000
		davon Wachstum / Erneuerung:	0,000	10,000	10,000
		davon Rückbau:	0,000	0,000	0,000
		betroffene WE: 0			
		davon Aufwertung:	0,000	0,000	0,000
		davon Rückführung Infrastruktur:	0,000	0,000	0,000
		davon Sanierung, Sicherung:	0,000	0,000	0,000
3	Achern, Stadt / Ortenaukreis 25.018 0 2020	Illenau-Kaserne 15 ha 0 WE im Gebiet	0,000	400,000	400,000
		davon Wachstum / Erneuerung:	0,000	400,000	400,000
		davon Rückbau:	0,000	0,000	0,000
		betroffene WE: 0			
		davon Aufwertung:	0,000	0,000	0,000
		davon Rückführung Infrastruktur:	0,000	0,000	0,000
		davon Sanierung, Sicherung:	0,000	0,000	0,000
4	Albstadt, Stadt / Zollernalbkreis 44.431 0 2020	Umfeld Bahnhof 8,2 ha 0 WE im Gebiet	0,000	450,000	450,000
		davon Wachstum / Erneuerung:	0,000	450,000	450,000
		davon Rückbau:	0,000	0,000	0,000
		betroffene WE: 0			
		davon Aufwertung:	0,000	0,000	0,000
		davon Rückführung Infrastruktur:	0,000	0,000	0,000
		davon Sanierung, Sicherung:	0,000	0,000	0,000



**Bundesprogramm der Städtebauförderung**  
**Programm: Wachstum und nachhaltige Erneuerung**  
**Land: Baden-Württemberg**

Lfd. Nr.	Stadt/Gemeinde Kreis Einwohnerzahl Leerstandsquote Förderung in	Bezeichnung der Maßnahme Größe des Gebietes (ha) Anzahl der WE	Bundesfinanzhilfe Wachstum und nachhaltige Erneuerung		
			bis einschl. 2019	Programmjahr 2020	insgesamt
			1000 Euro	1000 Euro	1000 Euro
<b>Laufende Maßnahmen</b>					
5	Altensteig, Stadt / Calw 10.300 0 2020	Obere Stadt II 3,4 ha 0 WE im Gebiet	0,000	450,000	450,000
		davon Wachstum / Erneuerung:	0,000	450,000	450,000
		davon Rückbau:	0,000	0,000	0,000
		betroffene WE: 0			
		davon Aufwertung:	0,000	0,000	0,000
		davon Rückführung Infrastruktur:	0,000	0,000	0,000
		davon Sanierung, Sicherung:	0,000	0,000	0,000
6	Appenweiler / Ortenaukreis 10.068 0 2020	Ortsmitte II 9,38 ha 0 WE im Gebiet	0,000	450,000	450,000
		davon Wachstum / Erneuerung:	0,000	450,000	450,000
		davon Rückbau:	0,000	0,000	0,000
		betroffene WE: 0			
		davon Aufwertung:	0,000	0,000	0,000
		davon Rückführung Infrastruktur:	0,000	0,000	0,000
		davon Sanierung, Sicherung:	0,000	0,000	0,000
7	Bad Saulgau, Stadt / Sigmaringen 17.286 0 2020	Innenstadt V 1 ha 0 WE im Gebiet	0,000	10,000	10,000
		davon Wachstum / Erneuerung:	0,000	10,000	10,000
		davon Rückbau:	0,000	0,000	0,000
		betroffene WE: 0			
		davon Aufwertung:	0,000	0,000	0,000
		davon Rückführung Infrastruktur:	0,000	0,000	0,000
		davon Sanierung, Sicherung:	0,000	0,000	0,000
8	Baiersbronn / Freudenstadt 14.667 0 2020	Friedrichsthal 26,4 ha 0 WE im Gebiet	0,000	600,000	600,000
		davon Wachstum / Erneuerung:	0,000	600,000	600,000
		davon Rückbau:	0,000	0,000	0,000
		betroffene WE: 0			
		davon Aufwertung:	0,000	0,000	0,000
		davon Rückführung Infrastruktur:	0,000	0,000	0,000
		davon Sanierung, Sicherung:	0,000	0,000	0,000



**Bundesprogramm der Städtebauförderung**  
**Programm: Wachstum und nachhaltige Erneuerung**  
**Land: Baden-Württemberg**

Lfd. Nr.	Stadt/Gemeinde Kreis Einwohnerzahl Leerstandsquote Förderung in	Bezeichnung der Maßnahme Größe des Gebietes (ha) Anzahl der WE	Bundesfinanzhilfe Wachstum und nachhaltige Erneuerung		
			bis einschl. 2019	Programmjahr 2020	insgesamt
			1000 Euro	1000 Euro	1000 Euro
<b>Laufende Maßnahmen</b>					
9	Balingen, Stadt / Zollernalbkreis 33.640 0 2020	Gewerbegebiet nördliche Hindenburgstraße 6,27 ha 0 WE im Gebiet	0,000	200,000	200,000
		davon Wachstum / Erneuerung:	0,000	200,000	200,000
		davon Rückbau:	0,000	0,000	0,000
		betroffene WE: 0			
		davon Aufwertung:	0,000	0,000	0,000
		davon Rückführung Infrastruktur:	0,000	0,000	0,000
		davon Sanierung, Sicherung:	0,000	0,000	0,000
10	Calw, Stadt / Calw 23.232 0 2020	Nördlicher Stadteingang 5,6 ha 0 WE im Gebiet	0,000	500,000	500,000
		davon Wachstum / Erneuerung:	0,000	500,000	500,000
		davon Rückbau:	0,000	0,000	0,000
		betroffene WE: 0			
		davon Aufwertung:	0,000	0,000	0,000
		davon Rückführung Infrastruktur:	0,000	0,000	0,000
		davon Sanierung, Sicherung:	0,000	0,000	0,000
11	Crailsheim, Stadt / Schwäbisch Hall 33.768 0 2020	Östliche Innenstadt 23,2 ha 0 WE im Gebiet	0,000	408,173	408,173
		davon Wachstum / Erneuerung:	0,000	408,173	408,173
		davon Rückbau:	0,000	0,000	0,000
		betroffene WE: 0			
		davon Aufwertung:	0,000	0,000	0,000
		davon Rückführung Infrastruktur:	0,000	0,000	0,000
		davon Sanierung, Sicherung:	0,000	0,000	0,000
12	Eningen unter Achalm / Reutlingen 10.951 0 2020	Alte Weberei 12,1 ha 0 WE im Gebiet	0,000	300,000	300,000
		davon Wachstum / Erneuerung:	0,000	300,000	300,000
		davon Rückbau:	0,000	0,000	0,000
		betroffene WE: 0			
		davon Aufwertung:	0,000	0,000	0,000
		davon Rückführung Infrastruktur:	0,000	0,000	0,000
		davon Sanierung, Sicherung:	0,000	0,000	0,000



**Bundesprogramm der Städtebauförderung**  
**Programm: Wachstum und nachhaltige Erneuerung**  
**Land: Baden-Württemberg**

Lfd. Nr.	Stadt/Gemeinde Kreis Einwohnerzahl Leerstandsquote Förderung in	Bezeichnung der Maßnahme Größe des Gebietes (ha) Anzahl der WE	Bundesfinanzhilfe Wachstum und nachhaltige Erneuerung		
			bis einschl. 2019	Programmjahr 2020	insgesamt
			1000 Euro	1000 Euro	1000 Euro
<b>Laufende Maßnahmen</b>					
13	Eutingen im Gäu / Freudenstadt 5.568 0 2020	Ortsmitte Weitingen 6,26 ha 0 WE im Gebiet	0,000	400,000	400,000
		davon Wachstum / Erneuerung:	0,000	400,000	400,000
		davon Rückbau:	0,000	0,000	0,000
		betroffene WE: 0			
		davon Aufwertung:	0,000	0,000	0,000
		davon Rückführung Infrastruktur:	0,000	0,000	0,000
		davon Sanierung, Sicherung:	0,000	0,000	0,000
14	Filderstadt, Stadt / Esslingen 44.977 0 2020	Stadtmitte Bernhausen 10 ha 0 WE im Gebiet	0,000	10,000	10,000
		davon Wachstum / Erneuerung:	0,000	10,000	10,000
		davon Rückbau:	0,000	0,000	0,000
		betroffene WE: 0			
		davon Aufwertung:	0,000	0,000	0,000
		davon Rückführung Infrastruktur:	0,000	0,000	0,000
		davon Sanierung, Sicherung:	0,000	0,000	0,000
15	Freudenberg, Stadt / Main-Tauber-Kreis 3.800 0 2020	Rauch Werk I 6,1 ha 0 WE im Gebiet	0,000	350,000	350,000
		davon Wachstum / Erneuerung:	0,000	350,000	350,000
		davon Rückbau:	0,000	0,000	0,000
		betroffene WE: 0			
		davon Aufwertung:	0,000	0,000	0,000
		davon Rückführung Infrastruktur:	0,000	0,000	0,000
		davon Sanierung, Sicherung:	0,000	0,000	0,000
16	Freudenstadt, Stadt / Freudenstadt 22.579 0 2020	Christophstal 33,3 ha 0 WE im Gebiet	0,000	800,000	800,000
		davon Wachstum / Erneuerung:	0,000	800,000	800,000
		davon Rückbau:	0,000	0,000	0,000
		betroffene WE: 0			
		davon Aufwertung:	0,000	0,000	0,000
		davon Rückführung Infrastruktur:	0,000	0,000	0,000
		davon Sanierung, Sicherung:	0,000	0,000	0,000



**Bundesprogramm der Städtebauförderung**  
**Programm: Wachstum und nachhaltige Erneuerung**  
**Land: Baden-Württemberg**

Lfd. Nr.	Stadt/Gemeinde Kreis Einwohnerzahl Leerstandsquote Förderung in	Bezeichnung der Maßnahme Größe des Gebietes (ha) Anzahl der WE	Bundesfinanzhilfe Wachstum und nachhaltige Erneuerung		
			bis einschl. 2019 1000 Euro	Programmjahr 2020 1000 Euro	insgesamt 1000 Euro
<b>Laufende Maßnahmen</b>					
17	Gammertingen, Stadt / Sigmaringen 6.341 0 2020	Stadtkern / Schloßanlage 4,5 ha 0 WE im Gebiet	0,000	300,000	300,000
		davon Wachstum / Erneuerung:	0,000	300,000	300,000
		davon Rückbau:	0,000	0,000	0,000
		betroffene WE: 0			
		davon Aufwertung:	0,000	0,000	0,000
		davon Rückführung Infrastruktur:	0,000	0,000	0,000
		davon Sanierung, Sicherung:	0,000	0,000	0,000
18	Göppingen, Stadt / Göppingen 56.781 0 2020	Boehringer Areal 4,8 ha 0 WE im Gebiet	0,000	700,000	700,000
		davon Wachstum / Erneuerung:	0,000	700,000	700,000
		davon Rückbau:	0,000	0,000	0,000
		betroffene WE: 0			
		davon Aufwertung:	0,000	0,000	0,000
		davon Rückführung Infrastruktur:	0,000	0,000	0,000
		davon Sanierung, Sicherung:	0,000	0,000	0,000
19	Graben-Neudorf / Karlsruhe 11.778 0 2020	Moltkestraße 15,1 ha 0 WE im Gebiet	0,000	400,000	400,000
		davon Wachstum / Erneuerung:	0,000	400,000	400,000
		davon Rückbau:	0,000	0,000	0,000
		betroffene WE: 0			
		davon Aufwertung:	0,000	0,000	0,000
		davon Rückführung Infrastruktur:	0,000	0,000	0,000
		davon Sanierung, Sicherung:	0,000	0,000	0,000
20	Heddesheim / Rhein- Neckar-Kreis 11.199 0 2020	Am Bundesbahnhof/Benzstraße 9,5 ha 0 WE im Gebiet	0,000	10,000	10,000
		davon Wachstum / Erneuerung:	0,000	10,000	10,000
		davon Rückbau:	0,000	0,000	0,000
		betroffene WE: 0			
		davon Aufwertung:	0,000	0,000	0,000
		davon Rückführung Infrastruktur:	0,000	0,000	0,000
		davon Sanierung, Sicherung:	0,000	0,000	0,000



**Bundesprogramm der Städtebauförderung**  
**Programm: Wachstum und nachhaltige Erneuerung**  
**Land: Baden-Württemberg**

Lfd. Nr.	Stadt/Gemeinde Kreis Einwohnerzahl Leerstandsquote Förderung in	Bezeichnung der Maßnahme Größe des Gebietes (ha) Anzahl der WE	Bundesfinanzhilfe Wachstum und nachhaltige Erneuerung		
			bis einschl. 2019 1000 Euro	Programmjahr 2020 1000 Euro	insgesamt 1000 Euro
<b>Laufende Maßnahmen</b>					
21	Heidelberg, Stadt / Heidelberg, Stadtkreis 156.267 0 2020	Konversion Patton Barracks 14,8 ha 0 WE im Gebiet	0,000	1.500,000	1.500,000
		davon Wachstum / Erneuerung:	0,000	1.500,000	1.500,000
		davon Rückbau:	0,000	0,000	0,000
		betroffene WE: 0			
		davon Aufwertung:	0,000	0,000	0,000
		davon Rückführung Infrastruktur:	0,000	0,000	0,000
		davon Sanierung, Sicherung:	0,000	0,000	0,000
22	Heidelberg, Stadt / Heidelberg, Stadtkreis 156.267 0 2020	Konversion Rohrbach-Hospital 9,3 ha 0 WE im Gebiet	0,000	10,000	10,000
		davon Wachstum / Erneuerung:	0,000	10,000	10,000
		davon Rückbau:	0,000	0,000	0,000
		betroffene WE: 0			
		davon Aufwertung:	0,000	0,000	0,000
		davon Rückführung Infrastruktur:	0,000	0,000	0,000
		davon Sanierung, Sicherung:	0,000	0,000	0,000
23	Heidenheim an der Brenz, Stadt / Heidenheim 48.048 0 2020	Schnaitheim-Hagen 18,7 ha 0 WE im Gebiet	0,000	10,000	10,000
		davon Wachstum / Erneuerung:	0,000	10,000	10,000
		davon Rückbau:	0,000	0,000	0,000
		betroffene WE: 0			
		davon Aufwertung:	0,000	0,000	0,000
		davon Rückführung Infrastruktur:	0,000	0,000	0,000
		davon Sanierung, Sicherung:	0,000	0,000	0,000
24	Herrenberg, Stadt / Böblingen 31.003 0 2020	Stadtentwicklung III - Westliche Innenstadt 8,37 ha 0 WE im Gebiet	0,000	500,000	500,000
		davon Wachstum / Erneuerung:	0,000	500,000	500,000
		davon Rückbau:	0,000	0,000	0,000
		betroffene WE: 0			
		davon Aufwertung:	0,000	0,000	0,000
		davon Rückführung Infrastruktur:	0,000	0,000	0,000
		davon Sanierung, Sicherung:	0,000	0,000	0,000



**Bundesprogramm der Städtebauförderung**  
**Programm: Wachstum und nachhaltige Erneuerung**  
**Land: Baden-Württemberg**

Lfd. Nr.	Stadt/Gemeinde Kreis Einwohnerzahl Leerstandsquote Förderung in	Bezeichnung der Maßnahme Größe des Gebietes (ha) Anzahl der WE	Bundesfinanzhilfe Wachstum und nachhaltige Erneuerung		
			bis einschl. 2019	Programmjahr 2020	insgesamt
			1000 Euro	1000 Euro	1000 Euro
<b>Laufende Maßnahmen</b>					
25	Karlsdorf-Neuthard / Karlsruhe 10.176 0 2020	Ortsmitte Neuthard II 23 ha 0 WE im Gebiet	0,000	10,000	10,000
		davon Wachstum / Erneuerung:	0,000	10,000	10,000
		davon Rückbau:	0,000	0,000	0,000
		betroffene WE: 0			
		davon Aufwertung:	0,000	0,000	0,000
		davon Rückführung Infrastruktur:	0,000	0,000	0,000
		davon Sanierung, Sicherung:	0,000	0,000	0,000
26	Karlsruhe, Stadt / Karlsruhe, Stadtkreis 307.755 0 2020	Alt-Knielingen 28,3 ha 0 WE im Gebiet	0,000	10,000	10,000
		davon Wachstum / Erneuerung:	0,000	10,000	10,000
		davon Rückbau:	0,000	0,000	0,000
		betroffene WE: 0			
		davon Aufwertung:	0,000	0,000	0,000
		davon Rückführung Infrastruktur:	0,000	0,000	0,000
		davon Sanierung, Sicherung:	0,000	0,000	0,000
27	Karlsruhe, Stadt / Karlsruhe, Stadtkreis 307.755 0 2020	Gewerbegebiet Grünwinkel 60,8 ha 0 WE im Gebiet	0,000	1.800,000	1.800,000
		davon Wachstum / Erneuerung:	0,000	1.800,000	1.800,000
		davon Rückbau:	0,000	0,000	0,000
		betroffene WE: 0			
		davon Aufwertung:	0,000	0,000	0,000
		davon Rückführung Infrastruktur:	0,000	0,000	0,000
		davon Sanierung, Sicherung:	0,000	0,000	0,000
28	Kippenheim / Ortenaukreis 5.352 0 2020	Ortskern Schmieheim 5,81 ha 0 WE im Gebiet	0,000	100,000	100,000
		davon Wachstum / Erneuerung:	0,000	100,000	100,000
		davon Rückbau:	0,000	0,000	0,000
		betroffene WE: 0			
		davon Aufwertung:	0,000	0,000	0,000
		davon Rückführung Infrastruktur:	0,000	0,000	0,000
		davon Sanierung, Sicherung:	0,000	0,000	0,000



**Bundesprogramm der Städtebauförderung**  
**Programm: Wachstum und nachhaltige Erneuerung**  
**Land: Baden-Württemberg**

Lfd. Nr.	Stadt/Gemeinde Kreis Einwohnerzahl Leerstandsquote Förderung in	Bezeichnung der Maßnahme Größe des Gebietes (ha) Anzahl der WE	Bundesfinanzhilfe Wachstum und nachhaltige Erneuerung		
			bis einschl. 2019	Programmjahr 2020	insgesamt
			1000 Euro	1000 Euro	1000 Euro
<b>Laufende Maßnahmen</b>					
29	Külsheim, Stadt / Main-Tauber-Kreis 5.187 0 2020	Prinz-Eugen-Kaserne 52 ha 0 WE im Gebiet	0,000	225,000	225,000
		davon Wachstum / Erneuerung:	0,000	225,000	225,000
		davon Rückbau:	0,000	0,000	0,000
		betroffene WE: 0			
		davon Aufwertung:	0,000	0,000	0,000
		davon Rückführung Infrastruktur:	0,000	0,000	0,000
		davon Sanierung, Sicherung:	0,000	0,000	0,000
30	Lauchringen / Waldshut 7.630 0 2020	Lauffenmühle 6,97 ha 0 WE im Gebiet	0,000	444,444	444,444
		davon Wachstum / Erneuerung:	0,000	444,444	444,444
		davon Rückbau:	0,000	0,000	0,000
		betroffene WE: 0			
		davon Aufwertung:	0,000	0,000	0,000
		davon Rückführung Infrastruktur:	0,000	0,000	0,000
		davon Sanierung, Sicherung:	0,000	0,000	0,000
31	Lauda-Königshofen, Stadt / Main-Tauber-Kreis 14.573 0 2020	Bahngelände 20 ha 0 WE im Gebiet	0,000	1.000,000	1.000,000
		davon Wachstum / Erneuerung:	0,000	1.000,000	1.000,000
		davon Rückbau:	0,000	0,000	0,000
		betroffene WE: 0			
		davon Aufwertung:	0,000	0,000	0,000
		davon Rückführung Infrastruktur:	0,000	0,000	0,000
		davon Sanierung, Sicherung:	0,000	0,000	0,000
32	Leonberg, Stadt / Böblingen 47.219 0 2020	Stadtspark / Reiterstadion 19,5 ha 0 WE im Gebiet	0,000	500,000	500,000
		davon Wachstum / Erneuerung:	0,000	500,000	500,000
		davon Rückbau:	0,000	0,000	0,000
		betroffene WE: 0			
		davon Aufwertung:	0,000	0,000	0,000
		davon Rückführung Infrastruktur:	0,000	0,000	0,000
		davon Sanierung, Sicherung:	0,000	0,000	0,000





**Bundesprogramm der Städtebauförderung**  
**Programm: Wachstum und nachhaltige Erneuerung**  
**Land: Baden-Württemberg**

Lfd. Nr.	Stadt/Gemeinde Kreis Einwohnerzahl Leerstandsquote Förderung in	Bezeichnung der Maßnahme Größe des Gebietes (ha) Anzahl der WE	Bundesfinanzhilfe Wachstum und nachhaltige Erneuerung		
			bis einschl. 2019 1000 Euro	Programmjahr 2020 1000 Euro	insgesamt 1000 Euro
<b>Laufende Maßnahmen</b>					
33	Ludwigsburg, Stadt / Ludwigsburg 92.973 0 2020	Zentrale Innenstadtentwicklung 35 ha 0 WE im Gebiet	0,000	500,000	500,000
		davon Wachstum / Erneuerung:	0,000	500,000	500,000
		davon Rückbau:	0,000	0,000	0,000
		betroffene WE: 0			
		davon Aufwertung:	0,000	0,000	0,000
		davon Rückführung Infrastruktur:	0,000	0,000	0,000
		davon Sanierung, Sicherung:	0,000	0,000	0,000
34	Mannheim, Universitätsstadt / Mannheim, Stadtkreis 305.780 0 2020	Neckarplatt / Pfeifferswörth 38,5 ha 0 WE im Gebiet	0,000	300,000	300,000
		davon Wachstum / Erneuerung:	0,000	300,000	300,000
		davon Rückbau:	0,000	0,000	0,000
		betroffene WE: 0			
		davon Aufwertung:	0,000	0,000	0,000
		davon Rückführung Infrastruktur:	0,000	0,000	0,000
		davon Sanierung, Sicherung:	0,000	0,000	0,000
35	Mannheim, Universitätsstadt / Mannheim, Stadtkreis 305.780 0 2020	Benjamin-Franklin-Village 162 ha 0 WE im Gebiet	0,000	10,000	10,000
		davon Wachstum / Erneuerung:	0,000	10,000	10,000
		davon Rückbau:	0,000	0,000	0,000
		betroffene WE: 0			
		davon Aufwertung:	0,000	0,000	0,000
		davon Rückführung Infrastruktur:	0,000	0,000	0,000
		davon Sanierung, Sicherung:	0,000	0,000	0,000
36	Mannheim, Universitätsstadt / Mannheim, Stadtkreis 305.780 0 2020	Spinelli Barracks 90 ha 0 WE im Gebiet	0,000	600,000	600,000
		davon Wachstum / Erneuerung:	0,000	600,000	600,000
		davon Rückbau:	0,000	0,000	0,000
		betroffene WE: 0			
		davon Aufwertung:	0,000	0,000	0,000
		davon Rückführung Infrastruktur:	0,000	0,000	0,000
		davon Sanierung, Sicherung:	0,000	0,000	0,000



**Bundesprogramm der Städtebauförderung**  
**Programm: Wachstum und nachhaltige Erneuerung**  
**Land: Baden-Württemberg**

Lfd. Nr.	Stadt/Gemeinde Kreis Einwohnerzahl Leerstandsquote Förderung in	Bezeichnung der Maßnahme Größe des Gebietes (ha) Anzahl der WE	Bundesfinanzhilfe Wachstum und nachhaltige Erneuerung		
			bis einschl. 2019 1000 Euro	Programmjahr 2020 1000 Euro	insgesamt 1000 Euro
<b>Laufende Maßnahmen</b>					
37	Mössingen, Stadt / Tübingen 19.874 0 2020	Pausa-Gelände 6,2 ha 0 WE im Gebiet	0,000	250,000	250,000
		davon Wachstum / Erneuerung:	0,000	250,000	250,000
		davon Rückbau:	0,000	0,000	0,000
		betroffene WE: 0			
		davon Aufwertung:	0,000	0,000	0,000
		davon Rückführung Infrastruktur:	0,000	0,000	0,000
		davon Sanierung, Sicherung:	0,000	0,000	0,000
38	Niefern-Öschelbronn / Enzkreis 11.986 0 2020	Niefern Vorort 8,7 ha 0 WE im Gebiet	0,000	250,000	250,000
		davon Wachstum / Erneuerung:	0,000	250,000	250,000
		davon Rückbau:	0,000	0,000	0,000
		betroffene WE: 0			
		davon Aufwertung:	0,000	0,000	0,000
		davon Rückführung Infrastruktur:	0,000	0,000	0,000
		davon Sanierung, Sicherung:	0,000	0,000	0,000
39	Nusplingen / Zollernalbkreis 1.750 0 2020	Alte Nadelfabrik / Umfeld 5,31 ha 0 WE im Gebiet	0,000	300,000	300,000
		davon Wachstum / Erneuerung:	0,000	300,000	300,000
		davon Rückbau:	0,000	0,000	0,000
		betroffene WE: 0			
		davon Aufwertung:	0,000	0,000	0,000
		davon Rückführung Infrastruktur:	0,000	0,000	0,000
		davon Sanierung, Sicherung:	0,000	0,000	0,000
40	Oberboihingen / Esslingen 5.469 0 2020	Ortskern II 13,5 ha 0 WE im Gebiet	0,000	10,000	10,000
		davon Wachstum / Erneuerung:	0,000	10,000	10,000
		davon Rückbau:	0,000	0,000	0,000
		betroffene WE: 0			
		davon Aufwertung:	0,000	0,000	0,000
		davon Rückführung Infrastruktur:	0,000	0,000	0,000
		davon Sanierung, Sicherung:	0,000	0,000	0,000



**Bundesprogramm der Städtebauförderung**  
**Programm: Wachstum und nachhaltige Erneuerung**  
**Land: Baden-Württemberg**

Lfd. Nr.	Stadt/Gemeinde Kreis Einwohnerzahl Leerstandsquote Förderung in	Bezeichnung der Maßnahme Größe des Gebietes (ha) Anzahl der WE	Bundesfinanzhilfe Wachstum und nachhaltige Erneuerung		
			bis einschl. 2019 1000 Euro	Programmjahr 2020 1000 Euro	insgesamt 1000 Euro
<b>Laufende Maßnahmen</b>					
41	Oberderdingen / Karlsruhe 10.540 0 2020	Ortskern III 6,4 ha 0 WE im Gebiet	0,000	450,000	450,000
		davon Wachstum / Erneuerung:	0,000	450,000	450,000
		davon Rückbau:	0,000	0,000	0,000
		betroffene WE: 0			
		davon Aufwertung:	0,000	0,000	0,000
		davon Rückführung Infrastruktur:	0,000	0,000	0,000
		davon Sanierung, Sicherung:	0,000	0,000	0,000
42	Öhningen / Konstanz 3.634 0 2020	Ehemaliger Stift und Dorf 19,8 ha 0 WE im Gebiet	0,000	450,000	450,000
		davon Wachstum / Erneuerung:	0,000	450,000	450,000
		davon Rückbau:	0,000	0,000	0,000
		betroffene WE: 0			
		davon Aufwertung:	0,000	0,000	0,000
		davon Rückführung Infrastruktur:	0,000	0,000	0,000
		davon Sanierung, Sicherung:	0,000	0,000	0,000
43	Öhringen, Stadt / Hohenlohekreis 23.489 0 2020	Bahnhofsareal 4,8 ha 0 WE im Gebiet	0,000	521,827	521,827
		davon Wachstum / Erneuerung:	0,000	521,827	521,827
		davon Rückbau:	0,000	0,000	0,000
		betroffene WE: 0			
		davon Aufwertung:	0,000	0,000	0,000
		davon Rückführung Infrastruktur:	0,000	0,000	0,000
		davon Sanierung, Sicherung:	0,000	0,000	0,000
44	Plochingen, Stadt / Esslingen 13.997 0 2020	Filsgebiet West 12,3 ha 0 WE im Gebiet	0,000	10,000	10,000
		davon Wachstum / Erneuerung:	0,000	10,000	10,000
		davon Rückbau:	0,000	0,000	0,000
		betroffene WE: 0			
		davon Aufwertung:	0,000	0,000	0,000
		davon Rückführung Infrastruktur:	0,000	0,000	0,000
		davon Sanierung, Sicherung:	0,000	0,000	0,000



**Bundesprogramm der Städtebauförderung**  
**Programm: Wachstum und nachhaltige Erneuerung**  
**Land: Baden-Württemberg**

Lfd. Nr.	Stadt/Gemeinde Kreis Einwohnerzahl Leerstandsquote Förderung in	Bezeichnung der Maßnahme Größe des Gebietes (ha) Anzahl der WE	Bundesfinanzhilfe Wachstum und nachhaltige Erneuerung		
			bis einschl. 2019 1000 Euro	Programmjahr 2020 1000 Euro	insgesamt 1000 Euro
<b>Laufende Maßnahmen</b>					
45	Ravensburg, Stadt / Ravensburg 49.830 0 2020	An der Schussen 17,76 ha 0 WE im Gebiet	0,000	10,000	10,000
		davon Wachstum / Erneuerung:	0,000	10,000	10,000
		davon Rückbau:	0,000	0,000	0,000
		betroffene WE: 0			
		davon Aufwertung:	0,000	0,000	0,000
		davon Rückführung Infrastruktur:	0,000	0,000	0,000
		davon Sanierung, Sicherung:	0,000	0,000	0,000
46	Sasbachwalden / Ortenaukreis 2.481 0 2020	Ortsmitte 11,8 ha 0 WE im Gebiet	0,000	100,000	100,000
		davon Wachstum / Erneuerung:	0,000	100,000	100,000
		davon Rückbau:	0,000	0,000	0,000
		betroffene WE: 0			
		davon Aufwertung:	0,000	0,000	0,000
		davon Rückführung Infrastruktur:	0,000	0,000	0,000
		davon Sanierung, Sicherung:	0,000	0,000	0,000
47	Schramberg, Stadt / Rottweil 20.985 0 2020	Talstadt-West 16 ha 0 WE im Gebiet	0,000	300,000	300,000
		davon Wachstum / Erneuerung:	0,000	300,000	300,000
		davon Rückbau:	0,000	0,000	0,000
		betroffene WE: 0			
		davon Aufwertung:	0,000	0,000	0,000
		davon Rückführung Infrastruktur:	0,000	0,000	0,000
		davon Sanierung, Sicherung:	0,000	0,000	0,000
48	Schramberg, Stadt / Rottweil 20.985 0 2020	Bühlepark 5,6 ha 0 WE im Gebiet	0,000	100,000	100,000
		davon Wachstum / Erneuerung:	0,000	100,000	100,000
		davon Rückbau:	0,000	0,000	0,000
		betroffene WE: 0			
		davon Aufwertung:	0,000	0,000	0,000
		davon Rückführung Infrastruktur:	0,000	0,000	0,000
		davon Sanierung, Sicherung:	0,000	0,000	0,000



**Bundesprogramm der Städtebauförderung**  
**Programm: Wachstum und nachhaltige Erneuerung**  
**Land: Baden-Württemberg**

Lfd. Nr.	Stadt/Gemeinde Kreis Einwohnerzahl Leerstandsquote Förderung in	Bezeichnung der Maßnahme Größe des Gebietes (ha) Anzahl der WE	Bundesfinanzhilfe Wachstum und nachhaltige Erneuerung		
			bis einschl. 2019	Programmjahr 2020	insgesamt
			1000 Euro	1000 Euro	1000 Euro
<b>Laufende Maßnahmen</b>					
49	Schwäbisch Hall, Stadt / Schwäbisch Hall 38.827 0 2020	Bahnhofsareal 9,8 ha 0 WE im Gebiet	0,000	350,000	350,000
		davon Wachstum / Erneuerung:	0,000	350,000	350,000
		davon Rückbau:	0,000	0,000	0,000
		betroffene WE:	0		
		davon Aufwertung:	0,000	0,000	0,000
		davon Rückführung Infrastruktur:	0,000	0,000	0,000
		davon Sanierung, Sicherung:	0,000	0,000	0,000
50	Sigmaringen, Stadt / Sigmaringen 18.271 0 2020	Konversion Graf Stauffenberg-Kaserne 1,5 ha 0 WE im Gebiet	0,000	200,000	200,000
		davon Wachstum / Erneuerung:	0,000	200,000	200,000
		davon Rückbau:	0,000	0,000	0,000
		betroffene WE:	0		
		davon Aufwertung:	0,000	0,000	0,000
		davon Rückführung Infrastruktur:	0,000	0,000	0,000
		davon Sanierung, Sicherung:	0,000	0,000	0,000
51	Singen (Hohentwiel), Stadt / Konstanz 47.287 0 2020	Scheffelareal 1,9 ha 0 WE im Gebiet	0,000	10,000	10,000
		davon Wachstum / Erneuerung:	0,000	10,000	10,000
		davon Rückbau:	0,000	0,000	0,000
		betroffene WE:	0		
		davon Aufwertung:	0,000	0,000	0,000
		davon Rückführung Infrastruktur:	0,000	0,000	0,000
		davon Sanierung, Sicherung:	0,000	0,000	0,000
52	Stuttgart, Landeshauptstadt / Stuttgart, Stadtkreis 623.738 0 2020	Feuerbach 7 - Wiener Platz 7,5 ha 0 WE im Gebiet	0,000	10,000	10,000
		davon Wachstum / Erneuerung:	0,000	10,000	10,000
		davon Rückbau:	0,000	0,000	0,000
		betroffene WE:	0		
		davon Aufwertung:	0,000	0,000	0,000
		davon Rückführung Infrastruktur:	0,000	0,000	0,000
		davon Sanierung, Sicherung:	0,000	0,000	0,000



**Bundesprogramm der Städtebauförderung**  
**Programm: Wachstum und nachhaltige Erneuerung**  
**Land: Baden-Württemberg**

Lfd. Nr.	Stadt/Gemeinde Kreis Einwohnerzahl Leerstandsquote Förderung in	Bezeichnung der Maßnahme Größe des Gebietes (ha) Anzahl der WE	Bundesfinanzhilfe Wachstum und nachhaltige Erneuerung		
			bis einschl. 2019 1000 Euro	Programmjahr 2020 1000 Euro	insgesamt 1000 Euro
<b>Laufende Maßnahmen</b>					
53	Tauberbischofsheim, Stadt / Main-Tauber-Kreis 13.201 0 2020	Konversion Laurentiusberg 44,9 ha 0 WE im Gebiet	0,000	425,000	425,000
		davon Wachstum / Erneuerung:	0,000	425,000	425,000
		davon Rückbau:	0,000	0,000	0,000
		betroffene WE: 0			
		davon Aufwertung:	0,000	0,000	0,000
		davon Rückführung Infrastruktur:	0,000	0,000	0,000
		davon Sanierung, Sicherung:	0,000	0,000	0,000
54	Todtmoos / Waldshut 1.910 0 2020	Vordertodtmoos III 1,6 ha 0 WE im Gebiet	0,000	400,000	400,000
		davon Wachstum / Erneuerung:	0,000	400,000	400,000
		davon Rückbau:	0,000	0,000	0,000
		betroffene WE: 0			
		davon Aufwertung:	0,000	0,000	0,000
		davon Rückführung Infrastruktur:	0,000	0,000	0,000
		davon Sanierung, Sicherung:	0,000	0,000	0,000
55	Todtnau, Stadt / Lörrach 4.904 0 2020	Stadtmitte III 10 ha 0 WE im Gebiet	0,000	250,000	250,000
		davon Wachstum / Erneuerung:	0,000	250,000	250,000
		davon Rückbau:	0,000	0,000	0,000
		betroffene WE: 0			
		davon Aufwertung:	0,000	0,000	0,000
		davon Rückführung Infrastruktur:	0,000	0,000	0,000
		davon Sanierung, Sicherung:	0,000	0,000	0,000
56	Tübingen, Universitätsstadt / Tübingen 87.464 0 2020	Südliches Stadtzentrum 16 ha 0 WE im Gebiet	0,000	750,000	750,000
		davon Wachstum / Erneuerung:	0,000	750,000	750,000
		davon Rückbau:	0,000	0,000	0,000
		betroffene WE: 0			
		davon Aufwertung:	0,000	0,000	0,000
		davon Rückführung Infrastruktur:	0,000	0,000	0,000
		davon Sanierung, Sicherung:	0,000	0,000	0,000



**Bundesprogramm der Städtebauförderung**  
**Programm: Wachstum und nachhaltige Erneuerung**  
**Land: Baden-Württemberg**

Lfd. Nr.	Stadt/Gemeinde Kreis Einwohnerzahl Leerstandsquote Förderung in	Bezeichnung der Maßnahme Größe des Gebietes (ha) Anzahl der WE	Bundesfinanzhilfe Wachstum und nachhaltige Erneuerung		
			bis einschl. 2019	Programmjahr 2020	insgesamt
			1000 Euro	1000 Euro	1000 Euro
<b>Laufende Maßnahmen</b>					
57	Ulm, Universitätsstadt / Ulm, Stadtkreis 122.636 0 2020	Wengenviertel 5,15 ha 0 WE im Gebiet	0,000	300,000	300,000
		davon Wachstum / Erneuerung:	0,000	300,000	300,000
		davon Rückbau:	0,000	0,000	0,000
		betroffene WE: 0			
		davon Aufwertung:	0,000	0,000	0,000
		davon Rückführung Infrastruktur:	0,000	0,000	0,000
		davon Sanierung, Sicherung:	0,000	0,000	0,000
58	Unterkirnach / Schwarzwald-Baar-Kreis 2.534 0 2020	Gutmann-Areal / Schlossberg 7 ha 0 WE im Gebiet	0,000	150,000	150,000
		davon Wachstum / Erneuerung:	0,000	150,000	150,000
		davon Rückbau:	0,000	0,000	0,000
		betroffene WE: 0			
		davon Aufwertung:	0,000	0,000	0,000
		davon Rückführung Infrastruktur:	0,000	0,000	0,000
		davon Sanierung, Sicherung:	0,000	0,000	0,000
59	Waldkirch, Stadt / Emmendingen 21.561 0 2020	Sonnenhof 2 ha 0 WE im Gebiet	0,000	10,000	10,000
		davon Wachstum / Erneuerung:	0,000	10,000	10,000
		davon Rückbau:	0,000	0,000	0,000
		betroffene WE: 0			
		davon Aufwertung:	0,000	0,000	0,000
		davon Rückführung Infrastruktur:	0,000	0,000	0,000
		davon Sanierung, Sicherung:	0,000	0,000	0,000
60	Wehr, Stadt / Waldshut 12.718 0 2020	Konversion Brennet-Areal 7 ha 0 WE im Gebiet	0,000	450,556	450,556
		davon Wachstum / Erneuerung:	0,000	450,556	450,556
		davon Rückbau:	0,000	0,000	0,000
		betroffene WE: 0			
		davon Aufwertung:	0,000	0,000	0,000
		davon Rückführung Infrastruktur:	0,000	0,000	0,000
		davon Sanierung, Sicherung:	0,000	0,000	0,000



**Bundesprogramm der Städtebauförderung**  
**Programm: Wachstum und nachhaltige Erneuerung**  
**Land: Baden-Württemberg**

Lfd. Nr.	Stadt/Gemeinde Kreis Einwohnerzahl Leerstandsquote Förderung in	Bezeichnung der Maßnahme Größe des Gebietes (ha) Anzahl der WE	Bundesfinanzhilfe Wachstum und nachhaltige Erneuerung		
			bis einschl. 2019 1000 Euro	Programmjahr 2020 1000 Euro	insgesamt 1000 Euro
<b>Laufende Maßnahmen</b>					
61	Weinheim, Stadt / Rhein-Neckar-Kreis 44.797 0 2020	Westlich Hauptbahnhof 23,4 ha 0 WE im Gebiet	0,000	400,000	400,000
		davon Wachstum / Erneuerung:	0,000	400,000	400,000
		davon Rückbau:	0,000	0,000	0,000
		betroffene WE: 0			
		davon Aufwertung:	0,000	0,000	0,000
		davon Rückführung Infrastruktur:	0,000	0,000	0,000
		davon Sanierung, Sicherung:	0,000	0,000	0,000
62	Wendlingen am Neckar, Stadt / Esslingen 15.974 0 2020	Stuttgarter Straße / Weberstraße 6,4 ha 0 WE im Gebiet	0,000	10,000	10,000
		davon Wachstum / Erneuerung:	0,000	10,000	10,000
		davon Rückbau:	0,000	0,000	0,000
		betroffene WE: 0			
		davon Aufwertung:	0,000	0,000	0,000
		davon Rückführung Infrastruktur:	0,000	0,000	0,000
		davon Sanierung, Sicherung:	0,000	0,000	0,000
<b>Summe Baden-Württemberg</b>		<b>Anzahl laufende Maßnahmen: 62</b>	<b>0,000</b>	<b>20.745,000</b>	<b>20.745,000</b>
		davon Wachstum / Erneuerung:	62	0,000	20.745,000
		davon Rückbau:	0	0,000	0,000
		betroffene WE:	0		
		Rückführ. städt. Infrastruktur:	0	0,000	0,000
		davon Aufwertung:	0	0,000	0,000
		davon Sanierung, Sicherung:	0	0,000	0,000





**Bundesprogramm der Städtebauförderung**  
**Programm: Wachstum und nachhaltige Erneuerung**  
**Land: Baden-Württemberg**

		Bundesfinanzhilfe Wachstum und nachhaltige Erneuerung			
		einschl. 2019	Programmjahr 2020	insgesamt	
		1000 Euro	1000 Euro	1000 Euro	
- Zusammenstellung -					
<b>Summe laufende Maßnahmen</b>	<b>Anzahl:</b>	<b>62</b>	<b>0,000</b>	<b>20.745,000</b>	<b>20.745,000</b>
davon Wachstum / Erneuerung:		62	0,000	20.745,000	20.745,000
davon Rückbau:		0	0,000	0,000	0,000
betreffene WE:		0			
Rückführ. städt. Infrastruktur:		0	0,000	0,000	0,000
davon Aufwertung:		0	0,000	0,000	0,000
davon Sanierung, Sicherung:		0	0,000	0,000	0,000
<b>Summe insgesamt Baden-Württemberg</b>	<b>Anzahl:</b>	<b>62</b>	<b>0,000</b>	<b>20.745,000</b>	<b>20.745,000</b>
davon Wachstum / Erneuerung:		62	0,000	20.745,000	20.745,000
davon Rückbau:		0	0,000	0,000	0,000
betreffene WE:		0			
Rückführ. städt. Infrastruktur:		0	0,000	0,000	0,000
davon Aufwertung:		0	0,000	0,000	0,000
davon Sanierung, Sicherung:		0	0,000	0,000	0,000

Bayern



**Bundesprogramm der Städtebauförderung**  
**Programm: Wachstum und nachhaltige Erneuerung**  
**Land: Bayern**

Lfd. Nr.	Stadt/Gemeinde Kreis Einwohnerzahl Leerstandsquote Förderung in	Bezeichnung der Maßnahme Größe des Gebietes (ha) Anzahl der WE	Bundesfinanzhilfe Wachstum und nachhaltige Erneuerung		
			bis einschl. 2019	Programmjahr 2020	insgesamt
			1000 Euro	1000 Euro	1000 Euro
<b>Laufende Maßnahmen</b>					
1	Allersberg, Markt / Roth 8.234 0 2020	Ortskern 31,6 ha 0 WE im Gebiet	0,000	120,000	120,000
		davon Wachstum / Erneuerung:	0,000	120,000	120,000
		davon Rückbau:	0,000	0,000	0,000
		betroffene WE: 0			
		davon Aufwertung:	0,000	0,000	0,000
		davon Rückführung Infrastruktur:	0,000	0,000	0,000
		davon Sanierung, Sicherung:	0,000	0,000	0,000
2	Allershausen / Freising 5.583 0 2020	Ampertalgemeinden 37 ha 0 WE im Gebiet	0,000	30,000	30,000
		davon Wachstum / Erneuerung:	0,000	30,000	30,000
		davon Rückbau:	0,000	0,000	0,000
		betroffene WE: 0			
		davon Aufwertung:	0,000	0,000	0,000
		davon Rückführung Infrastruktur:	0,000	0,000	0,000
		davon Sanierung, Sicherung:	0,000	0,000	0,000
3	Altenstadt a.d.Waldnaab / Neustadt a.d.Waldnaab 4.776 0 2020	Ortskern 60,68 ha 0 WE im Gebiet	0,000	15,000	15,000
		davon Wachstum / Erneuerung:	0,000	15,000	15,000
		davon Rückbau:	0,000	0,000	0,000
		betroffene WE: 0			
		davon Aufwertung:	0,000	0,000	0,000
		davon Rückführung Infrastruktur:	0,000	0,000	0,000
		davon Sanierung, Sicherung:	0,000	0,000	0,000
4	Altenstadt, Markt / Neu- Ulm 5.024 0 2020	Ortskern 15,3 ha 0 WE im Gebiet	0,000	120,000	120,000
		davon Wachstum / Erneuerung:	0,000	120,000	120,000
		davon Rückbau:	0,000	0,000	0,000
		betroffene WE: 0			
		davon Aufwertung:	0,000	0,000	0,000
		davon Rückführung Infrastruktur:	0,000	0,000	0,000
		davon Sanierung, Sicherung:	0,000	0,000	0,000



**Bundesprogramm der Städtebauförderung**  
**Programm: Wachstum und nachhaltige Erneuerung**  
**Land: Bayern**

Lfd. Nr.	Stadt/Gemeinde Kreis Einwohnerzahl Leerstandsquote Förderung in	Bezeichnung der Maßnahme Größe des Gebietes (ha) Anzahl der WE	Bundesfinanzhilfe Wachstum und nachhaltige Erneuerung		
			bis einschl. 2019	Programmjahr 2020	insgesamt
			1000 Euro	1000 Euro	1000 Euro
<b>Laufende Maßnahmen</b>					
5	Ammerndorf, Markt / Fürth 2.067 0 2020	Kooperation Biberttal - Schwabachtal 13,2 ha 0 WE im Gebiet	0,000	90,000	90,000
		davon Wachstum / Erneuerung:	0,000	90,000	90,000
		davon Rückbau:	0,000	0,000	0,000
		betroffene WE: 0			
		davon Aufwertung:	0,000	0,000	0,000
		davon Rückführung Infrastruktur:	0,000	0,000	0,000
		davon Sanierung, Sicherung:	0,000	0,000	0,000
6	Amorbach, Stadt / Milttenberg 3.984 0 2020	Altstadt 7,63 ha 0 WE im Gebiet	0,000	150,000	150,000
		davon Wachstum / Erneuerung:	0,000	150,000	150,000
		davon Rückbau:	0,000	0,000	0,000
		betroffene WE: 0			
		davon Aufwertung:	0,000	0,000	0,000
		davon Rückführung Infrastruktur:	0,000	0,000	0,000
		davon Sanierung, Sicherung:	0,000	0,000	0,000
7	Apfeldorf / Landsberg am Lech 1.136 0 2020	Lechrain 10 ha 0 WE im Gebiet	0,000	15,000	15,000
		davon Wachstum / Erneuerung:	0,000	15,000	15,000
		davon Rückbau:	0,000	0,000	0,000
		betroffene WE: 0			
		davon Aufwertung:	0,000	0,000	0,000
		davon Rückführung Infrastruktur:	0,000	0,000	0,000
		davon Sanierung, Sicherung:	0,000	0,000	0,000
8	Asbach-Bäumenheim / Donau-Ries 4.587 0 2020	Gewerbebrache AGCO 17,35 ha 0 WE im Gebiet	0,000	180,000	180,000
		davon Wachstum / Erneuerung:	0,000	180,000	180,000
		davon Rückbau:	0,000	0,000	0,000
		betroffene WE: 0			
		davon Aufwertung:	0,000	0,000	0,000
		davon Rückführung Infrastruktur:	0,000	0,000	0,000
		davon Sanierung, Sicherung:	0,000	0,000	0,000



**Bundesprogramm der Städtebauförderung**  
**Programm: Wachstum und nachhaltige Erneuerung**  
**Land: Bayern**

Lfd. Nr.	Stadt/Gemeinde Kreis Einwohnerzahl Leerstandsquote Förderung in	Bezeichnung der Maßnahme Größe des Gebietes (ha) Anzahl der WE	Bundesfinanzhilfe Wachstum und nachhaltige Erneuerung		
			bis einschl. 2019	Programmjahr 2020	insgesamt
			1000 Euro	1000 Euro	1000 Euro
<b>Laufende Maßnahmen</b>					
9	Aschau i. Chiemgau / Rosenheim 5.647 0 2020	Region Priental 14 ha 0 WE im Gebiet	0,000	15,000	15,000
		davon Wachstum / Erneuerung:	0,000	15,000	15,000
		davon Rückbau:	0,000	0,000	0,000
		betroffene WE: 0			
		davon Aufwertung:	0,000	0,000	0,000
		davon Rückführung Infrastruktur:	0,000	0,000	0,000
		davon Sanierung, Sicherung:	0,000	0,000	0,000
10	Augsburg / Augsburg 286.374 0 2020	Haunstetten 751,4 ha 0 WE im Gebiet	0,000	150,000	150,000
		davon Wachstum / Erneuerung:	0,000	150,000	150,000
		davon Rückbau:	0,000	0,000	0,000
		betroffene WE: 0			
		davon Aufwertung:	0,000	0,000	0,000
		davon Rückführung Infrastruktur:	0,000	0,000	0,000
		davon Sanierung, Sicherung:	0,000	0,000	0,000
11	Augsburg / Augsburg 286.374 0 2020	Kaisermeile 18,05 ha 0 WE im Gebiet	0,000	600,000	600,000
		davon Wachstum / Erneuerung:	0,000	600,000	600,000
		davon Rückbau:	0,000	0,000	0,000
		betroffene WE: 0			
		davon Aufwertung:	0,000	0,000	0,000
		davon Rückführung Infrastruktur:	0,000	0,000	0,000
		davon Sanierung, Sicherung:	0,000	0,000	0,000
12	Augsburg / Augsburg 286.374 0 2020	Reese-Kaserne/Kriegshaber 435 ha 0 WE im Gebiet	0,000	30,000	30,000
		davon Wachstum / Erneuerung:	0,000	30,000	30,000
		davon Rückbau:	0,000	0,000	0,000
		betroffene WE: 0			
		davon Aufwertung:	0,000	0,000	0,000
		davon Rückführung Infrastruktur:	0,000	0,000	0,000
		davon Sanierung, Sicherung:	0,000	0,000	0,000



**Bundesprogramm der Städtebauförderung**  
**Programm: Wachstum und nachhaltige Erneuerung**  
**Land: Bayern**

Lfd. Nr.	Stadt/Gemeinde Kreis Einwohnerzahl Leerstandsquote Förderung in	Bezeichnung der Maßnahme Größe des Gebietes (ha) Anzahl der WE	Bundesfinanzhilfe Wachstum und nachhaltige Erneuerung		
			bis einschl. 2019 1000 Euro	Programmjahr 2020 1000 Euro	insgesamt 1000 Euro
<b>Laufende Maßnahmen</b>					
13	Augsburg / Augsburg 286.374 0 2020	Sheridan Kaserne/Pfersee 350 ha 0 WE im Gebiet	0,000	150,000	150,000
		davon Wachstum / Erneuerung:	0,000	150,000	150,000
		davon Rückbau:	0,000	0,000	0,000
		betroffene WE: 0			
		davon Aufwertung:	0,000	0,000	0,000
		davon Rückführung Infrastruktur:	0,000	0,000	0,000
		davon Sanierung, Sicherung:	0,000	0,000	0,000
14	Augsburg / Augsburg 286.374 0 2020	Hauptbahnhof mit Umfeld 137 ha 0 WE im Gebiet	0,000	150,000	150,000
		davon Wachstum / Erneuerung:	0,000	150,000	150,000
		davon Rückbau:	0,000	0,000	0,000
		betroffene WE: 0			
		davon Aufwertung:	0,000	0,000	0,000
		davon Rückführung Infrastruktur:	0,000	0,000	0,000
		davon Sanierung, Sicherung:	0,000	0,000	0,000
15	Augsburg / Augsburg 286.374 0 2020	Hochzoll 14 ha 0 WE im Gebiet	0,000	190,000	190,000
		davon Wachstum / Erneuerung:	0,000	190,000	190,000
		davon Rückbau:	0,000	0,000	0,000
		betroffene WE: 0			
		davon Aufwertung:	0,000	0,000	0,000
		davon Rückführung Infrastruktur:	0,000	0,000	0,000
		davon Sanierung, Sicherung:	0,000	0,000	0,000
16	Augsburg / Augsburg 286.374 0 2020	Textilviertel 220 ha 0 WE im Gebiet	0,000	120,000	120,000
		davon Wachstum / Erneuerung:	0,000	120,000	120,000
		davon Rückbau:	0,000	0,000	0,000
		betroffene WE: 0			
		davon Aufwertung:	0,000	0,000	0,000
		davon Rückführung Infrastruktur:	0,000	0,000	0,000
		davon Sanierung, Sicherung:	0,000	0,000	0,000



**Bundesprogramm der Städtebauförderung**  
**Programm: Wachstum und nachhaltige Erneuerung**  
**Land: Bayern**

Lfd. Nr.	Stadt/Gemeinde Kreis Einwohnerzahl Leerstandsquote Förderung in	Bezeichnung der Maßnahme Größe des Gebietes (ha) Anzahl der WE	Bundesfinanzhilfe Wachstum und nachhaltige Erneuerung		
			bis einschl. 2019 1000 Euro	Programmjahr 2020 1000 Euro	insgesamt 1000 Euro
<b>Laufende Maßnahmen</b>					
17	Aurachtal / Erlangen- Höchstadt 3.029 0 2020	Ortskern Münchaurach 10,9 ha 0 WE im Gebiet	0,000	60,000	60,000
		davon Wachstum / Erneuerung:	0,000	60,000	60,000
		davon Rückbau:	0,000	0,000	0,000
		betroffene WE: 0			
		davon Aufwertung:	0,000	0,000	0,000
		davon Rückführung Infrastruktur:	0,000	0,000	0,000
		davon Sanierung, Sicherung:	0,000	0,000	0,000
18	Bad Abbach, Markt / Kelheim 12.208 0 2020	Ortskern 16,38 ha 0 WE im Gebiet	0,000	30,000	30,000
		davon Wachstum / Erneuerung:	0,000	30,000	30,000
		davon Rückbau:	0,000	0,000	0,000
		betroffene WE: 0			
		davon Aufwertung:	0,000	0,000	0,000
		davon Rückführung Infrastruktur:	0,000	0,000	0,000
		davon Sanierung, Sicherung:	0,000	0,000	0,000
19	Bad Feilnbach / Rosenheim 8.001 0 2020	Ortskern 57 ha 0 WE im Gebiet	0,000	15,000	15,000
		davon Wachstum / Erneuerung:	0,000	15,000	15,000
		davon Rückbau:	0,000	0,000	0,000
		betroffene WE: 0			
		davon Aufwertung:	0,000	0,000	0,000
		davon Rückführung Infrastruktur:	0,000	0,000	0,000
		davon Sanierung, Sicherung:	0,000	0,000	0,000
20	Bad Heilbrunn / Bad Tölz- Wolfratshausen 3.822 0 2020	Ortskern 31 ha 0 WE im Gebiet	0,000	15,000	15,000
		davon Wachstum / Erneuerung:	0,000	15,000	15,000
		davon Rückbau:	0,000	0,000	0,000
		betroffene WE: 0			
		davon Aufwertung:	0,000	0,000	0,000
		davon Rückführung Infrastruktur:	0,000	0,000	0,000
		davon Sanierung, Sicherung:	0,000	0,000	0,000



**Bundesprogramm der Städtebauförderung**  
**Programm: Wachstum und nachhaltige Erneuerung**  
**Land: Bayern**

Lfd. Nr.	Stadt/Gemeinde Kreis Einwohnerzahl Leerstandsquote Förderung in	Bezeichnung der Maßnahme Größe des Gebietes (ha) Anzahl der WE	Bundesfinanzhilfe Wachstum und nachhaltige Erneuerung		
			bis einschl. 2019	Programmjahr 2020	insgesamt
			1000 Euro	1000 Euro	1000 Euro
<b>Laufende Maßnahmen</b>					
21	Bad Kohlgrub / Garmisch-Partenkirchen 2.689 0 2020	Ammergauer Alpen 32 ha 0 WE im Gebiet	0,000	15,000	15,000
		davon Wachstum / Erneuerung:	0,000	15,000	15,000
		davon Rückbau:	0,000	0,000	0,000
		betroffene WE: 0			
		davon Aufwertung:	0,000	0,000	0,000
		davon Rückführung Infrastruktur:	0,000	0,000	0,000
		davon Sanierung, Sicherung:	0,000	0,000	0,000
22	Bad Kötzing, Stadt / Cham 7.301 0 2020	Innenstadt/Hohen-Bogen-Kaserne 18 ha 0 WE im Gebiet	0,000	120,000	120,000
		davon Wachstum / Erneuerung:	0,000	120,000	120,000
		davon Rückbau:	0,000	0,000	0,000
		betroffene WE: 0			
		davon Aufwertung:	0,000	0,000	0,000
		davon Rückführung Infrastruktur:	0,000	0,000	0,000
		davon Sanierung, Sicherung:	0,000	0,000	0,000
23	Bad Neustadt a.d.Saale, Stadt / Rhön-Grabfeld 15.154 0 2020	Altstadt 27 ha 0 WE im Gebiet	0,000	46,000	46,000
		davon Wachstum / Erneuerung:	0,000	46,000	46,000
		davon Rückbau:	0,000	0,000	0,000
		betroffene WE: 0			
		davon Aufwertung:	0,000	0,000	0,000
		davon Rückführung Infrastruktur:	0,000	0,000	0,000
		davon Sanierung, Sicherung:	0,000	0,000	0,000
24	Bad Steben, Markt / Hof 3.435 0 2020	Ortskern 48,6 ha 0 WE im Gebiet	0,000	15,000	15,000
		davon Wachstum / Erneuerung:	0,000	15,000	15,000
		davon Rückbau:	0,000	0,000	0,000
		betroffene WE: 0			
		davon Aufwertung:	0,000	0,000	0,000
		davon Rückführung Infrastruktur:	0,000	0,000	0,000
		davon Sanierung, Sicherung:	0,000	0,000	0,000





**Bundesprogramm der Städtebauförderung**  
**Programm: Wachstum und nachhaltige Erneuerung**  
**Land: Bayern**

Lfd. Nr.	Stadt/Gemeinde Kreis Einwohnerzahl Leerstandsquote Förderung in	Bezeichnung der Maßnahme Größe des Gebietes (ha) Anzahl der WE	Bundesfinanzhilfe Wachstum und nachhaltige Erneuerung		
			bis einschl. 2019 1000 Euro	Programmjahr 2020 1000 Euro	insgesamt 1000 Euro
<b>Laufende Maßnahmen</b>					
25	Bad Wiessee / Miesbach 4.913 0 2020	Ortskern 68,6 ha 0 WE im Gebiet	0,000	15,000	15,000
		davon Wachstum / Erneuerung:	0,000	15,000	15,000
		davon Rückbau:	0,000	0,000	0,000
		betroffene WE: 0			
		davon Aufwertung:	0,000	0,000	0,000
		davon Rückführung Infrastruktur:	0,000	0,000	0,000
		davon Sanierung, Sicherung:	0,000	0,000	0,000
26	Bamberg / Bamberg 73.331 0 2020	LaGarde 0 ha 0 WE im Gebiet	0,000	345,000	345,000
		davon Wachstum / Erneuerung:	0,000	345,000	345,000
		davon Rückbau:	0,000	0,000	0,000
		betroffene WE: 0			
		davon Aufwertung:	0,000	0,000	0,000
		davon Rückführung Infrastruktur:	0,000	0,000	0,000
		davon Sanierung, Sicherung:	0,000	0,000	0,000
27	Bamberg / Bamberg 73.331 0 2020	Warner Barracks 0 ha 0 WE im Gebiet	0,000	873,000	873,000
		davon Wachstum / Erneuerung:	0,000	873,000	873,000
		davon Rückbau:	0,000	0,000	0,000
		betroffene WE: 0			
		davon Aufwertung:	0,000	0,000	0,000
		davon Rückführung Infrastruktur:	0,000	0,000	0,000
		davon Sanierung, Sicherung:	0,000	0,000	0,000
28	Bärnau, Stadt / Tirschenreuth 3.227 0 2020	Altstadt 28,47 ha 0 WE im Gebiet	0,000	676,000	676,000
		davon Wachstum / Erneuerung:	0,000	676,000	676,000
		davon Rückbau:	0,000	0,000	0,000
		betroffene WE: 0			
		davon Aufwertung:	0,000	0,000	0,000
		davon Rückführung Infrastruktur:	0,000	0,000	0,000
		davon Sanierung, Sicherung:	0,000	0,000	0,000



**Bundesprogramm der Städtebauförderung**  
**Programm: Wachstum und nachhaltige Erneuerung**  
**Land: Bayern**

Lfd. Nr.	Stadt/Gemeinde Kreis Einwohnerzahl Leerstandsquote Förderung in	Bezeichnung der Maßnahme Größe des Gebietes (ha) Anzahl der WE	Bundesfinanzhilfe Wachstum und nachhaltige Erneuerung		
			bis einschl. 2019 1000 Euro	Programmjahr 2020 1000 Euro	insgesamt 1000 Euro
<b>Laufende Maßnahmen</b>					
29	Bayerisch Eisenstein / Regen 1.007 0 2020	Grenzbahnhof Gewerbebrachen 18,5 ha 0 WE im Gebiet	0,000	120,000	120,000
		davon Wachstum / Erneuerung:	0,000	120,000	120,000
		davon Rückbau:	0,000	0,000	0,000
		betroffene WE: 0			
		davon Aufwertung:	0,000	0,000	0,000
		davon Rückführung Infrastruktur:	0,000	0,000	0,000
		davon Sanierung, Sicherung:	0,000	0,000	0,000
30	Berchtesgaden, Markt / Berchtesgadener Land 7.888 0 2020	Fünf Talkesselgemeinden 56,4 ha 0 WE im Gebiet	0,000	15,000	15,000
		davon Wachstum / Erneuerung:	0,000	15,000	15,000
		davon Rückbau:	0,000	0,000	0,000
		betroffene WE: 0			
		davon Aufwertung:	0,000	0,000	0,000
		davon Rückführung Infrastruktur:	0,000	0,000	0,000
		davon Sanierung, Sicherung:	0,000	0,000	0,000
31	Bernau a.Chiemsee / Rosenheim 6.811 0 2020	Region Priental 83 ha 0 WE im Gebiet	0,000	90,000	90,000
		davon Wachstum / Erneuerung:	0,000	90,000	90,000
		davon Rückbau:	0,000	0,000	0,000
		betroffene WE: 0			
		davon Aufwertung:	0,000	0,000	0,000
		davon Rückführung Infrastruktur:	0,000	0,000	0,000
		davon Sanierung, Sicherung:	0,000	0,000	0,000
32	Bischofsgrün / Bayreuth 1.885 0 2020	IEK Ochsenkopf 21,9 ha 0 WE im Gebiet	0,000	51,000	51,000
		davon Wachstum / Erneuerung:	0,000	51,000	51,000
		davon Rückbau:	0,000	0,000	0,000
		betroffene WE: 0			
		davon Aufwertung:	0,000	0,000	0,000
		davon Rückführung Infrastruktur:	0,000	0,000	0,000
		davon Sanierung, Sicherung:	0,000	0,000	0,000



**Bundesprogramm der Städtebauförderung**  
**Programm: Wachstum und nachhaltige Erneuerung**  
**Land: Bayern**

Lfd. Nr.	Stadt/Gemeinde Kreis Einwohnerzahl Leerstandsquote Förderung in	Bezeichnung der Maßnahme Größe des Gebietes (ha) Anzahl der WE	Bundesfinanzhilfe Wachstum und nachhaltige Erneuerung		
			bis einschl. 2019	Programmjahr 2020	insgesamt
			1000 Euro	1000 Euro	1000 Euro
<b>Laufende Maßnahmen</b>					
33	Bischofsheim a.d.Rhön, Stadt / Rhön-Grabfeld 4.698 0 2020	Altstadt 12,4 ha 0 WE im Gebiet	0,000	90,000	90,000
		davon Wachstum / Erneuerung:	0,000	90,000	90,000
		davon Rückbau:	0,000	0,000	0,000
		betroffene WE: 0			
		davon Aufwertung:	0,000	0,000	0,000
		davon Rückführung Infrastruktur:	0,000	0,000	0,000
		davon Sanierung, Sicherung:	0,000	0,000	0,000
34	Bischofswiesen / Berchtesgadener Land 7.500 0 2020	Fünf Talkesselgemeinden 18,04 ha 0 WE im Gebiet	0,000	30,000	30,000
		davon Wachstum / Erneuerung:	0,000	30,000	30,000
		davon Rückbau:	0,000	0,000	0,000
		betroffene WE: 0			
		davon Aufwertung:	0,000	0,000	0,000
		davon Rückführung Infrastruktur:	0,000	0,000	0,000
		davon Sanierung, Sicherung:	0,000	0,000	0,000
35	Blaibach / Cham 1.923 0 2020	Ortsmitte 25,5 ha 0 WE im Gebiet	0,000	15,000	15,000
		davon Wachstum / Erneuerung:	0,000	15,000	15,000
		davon Rückbau:	0,000	0,000	0,000
		betroffene WE: 0			
		davon Aufwertung:	0,000	0,000	0,000
		davon Rückführung Infrastruktur:	0,000	0,000	0,000
		davon Sanierung, Sicherung:	0,000	0,000	0,000
36	Bodenmais, Markt / Regen 3.397 0 2020	Ortskern 30 ha 0 WE im Gebiet	0,000	30,000	30,000
		davon Wachstum / Erneuerung:	0,000	30,000	30,000
		davon Rückbau:	0,000	0,000	0,000
		betroffene WE: 0			
		davon Aufwertung:	0,000	0,000	0,000
		davon Rückführung Infrastruktur:	0,000	0,000	0,000
		davon Sanierung, Sicherung:	0,000	0,000	0,000



**Bundesprogramm der Städtebauförderung**  
**Programm: Wachstum und nachhaltige Erneuerung**  
**Land: Bayern**

Lfd. Nr.	Stadt/Gemeinde Kreis Einwohnerzahl Leerstandsquote Förderung in	Bezeichnung der Maßnahme Größe des Gebietes (ha) Anzahl der WE	Bundesfinanzhilfe Wachstum und nachhaltige Erneuerung		
			bis einschl. 2019	Programmjahr 2020	insgesamt
			1000 Euro	1000 Euro	1000 Euro
<b>Laufende Maßnahmen</b>					
37	Bogen, Stadt / Straubing- Bogen 9.771 0 2020	Altstadt 115 ha 0 WE im Gebiet	0,000	180,000	180,000
		davon Wachstum / Erneuerung:	0,000	180,000	180,000
		davon Rückbau:	0,000	0,000	0,000
		betroffene WE: 0			
		davon Aufwertung:	0,000	0,000	0,000
		davon Rückführung Infrastruktur:	0,000	0,000	0,000
		davon Sanierung, Sicherung:	0,000	0,000	0,000
38	Brannenburg / Rosenheim 5.692 0 2020	Ortskern Deggerndorf 115 ha 0 WE im Gebiet	0,000	30,000	30,000
		davon Wachstum / Erneuerung:	0,000	30,000	30,000
		davon Rückbau:	0,000	0,000	0,000
		betroffene WE: 0			
		davon Aufwertung:	0,000	0,000	0,000
		davon Rückführung Infrastruktur:	0,000	0,000	0,000
		davon Sanierung, Sicherung:	0,000	0,000	0,000
39	Bruckmühl, Markt / Rosenheim 16.439 0 2020	Ortskern 30,5 ha 0 WE im Gebiet	0,000	60,000	60,000
		davon Wachstum / Erneuerung:	0,000	60,000	60,000
		davon Rückbau:	0,000	0,000	0,000
		betroffene WE: 0			
		davon Aufwertung:	0,000	0,000	0,000
		davon Rückführung Infrastruktur:	0,000	0,000	0,000
		davon Sanierung, Sicherung:	0,000	0,000	0,000
40	Buchbach, Markt / Mühldorf a.Inn 3.098 0 2020	Isen-Rott-Region 11,4 ha 0 WE im Gebiet	0,000	15,000	15,000
		davon Wachstum / Erneuerung:	0,000	15,000	15,000
		davon Rückbau:	0,000	0,000	0,000
		betroffene WE: 0			
		davon Aufwertung:	0,000	0,000	0,000
		davon Rückführung Infrastruktur:	0,000	0,000	0,000
		davon Sanierung, Sicherung:	0,000	0,000	0,000



**Bundesprogramm der Städtebauförderung**  
**Programm: Wachstum und nachhaltige Erneuerung**  
**Land: Bayern**

Lfd. Nr.	Stadt/Gemeinde Kreis Einwohnerzahl Leerstandsquote Förderung in	Bezeichnung der Maßnahme Größe des Gebietes (ha) Anzahl der WE	Bundesfinanzhilfe Wachstum und nachhaltige Erneuerung		
			bis einschl. 2019	Programmjahr 2020	insgesamt
			1000 Euro	1000 Euro	1000 Euro
<b>Laufende Maßnahmen</b>					
41	Buchloe, Stadt / Ostallgäu 12.568 0 2020	Innenbereich 59 ha 0 WE im Gebiet	0,000	90,000	90,000
		davon Wachstum / Erneuerung:	0,000	90,000	90,000
		davon Rückbau:	0,000	0,000	0,000
		betroffene WE: 0			
		davon Aufwertung:	0,000	0,000	0,000
		davon Rückführung Infrastruktur:	0,000	0,000	0,000
		davon Sanierung, Sicherung:	0,000	0,000	0,000
42	Burghaslach, Markt / Neustadt a.d.Aisch-Bad Windsheim 2.552 0 2020	Altort 23,6 ha 0 WE im Gebiet	0,000	30,000	30,000
		davon Wachstum / Erneuerung:	0,000	30,000	30,000
		davon Rückbau:	0,000	0,000	0,000
		betroffene WE: 0			
		davon Aufwertung:	0,000	0,000	0,000
		davon Rückführung Infrastruktur:	0,000	0,000	0,000
		davon Sanierung, Sicherung:	0,000	0,000	0,000
43	Burghausen, Stadt / Altötting 18.259 0 2020	Altstadt / Zaglau, Neustadt und Raitenhaslach 81,08 ha 0 WE im Gebiet	0,000	135,000	135,000
		davon Wachstum / Erneuerung:	0,000	135,000	135,000
		davon Rückbau:	0,000	0,000	0,000
		betroffene WE: 0			
		davon Aufwertung:	0,000	0,000	0,000
		davon Rückführung Infrastruktur:	0,000	0,000	0,000
		davon Sanierung, Sicherung:	0,000	0,000	0,000
44	Burgheim, Markt / Neuburg-Schrobenhausen 4.637 0 2020	ARGE Urdonau 30 ha 0 WE im Gebiet	0,000	15,000	15,000
		davon Wachstum / Erneuerung:	0,000	15,000	15,000
		davon Rückbau:	0,000	0,000	0,000
		betroffene WE: 0			
		davon Aufwertung:	0,000	0,000	0,000
		davon Rückführung Infrastruktur:	0,000	0,000	0,000
		davon Sanierung, Sicherung:	0,000	0,000	0,000



**Bundesprogramm der Städtebauförderung**  
**Programm: Wachstum und nachhaltige Erneuerung**  
**Land: Bayern**

Lfd. Nr.	Stadt/Gemeinde Kreis Einwohnerzahl Leerstandsquote Förderung in	Bezeichnung der Maßnahme Größe des Gebietes (ha) Anzahl der WE	Bundesfinanzhilfe Wachstum und nachhaltige Erneuerung		
			bis einschl. 2019	Programmjahr 2020	insgesamt
			1000 Euro	1000 Euro	1000 Euro
<b>Laufende Maßnahmen</b>					
45	Cadolzburg, Markt / Fürth 10.741 0 2020	Altort 35,47 ha 0 WE im Gebiet	0,000	225,000	225,000
		davon Wachstum / Erneuerung:	0,000	225,000	225,000
		davon Rückbau:	0,000	0,000	0,000
		betroffene WE: 0			
		davon Aufwertung:	0,000	0,000	0,000
		davon Rückführung Infrastruktur:	0,000	0,000	0,000
		davon Sanierung, Sicherung:	0,000	0,000	0,000
46	Coburg / Coburg 41.257 0 2020	ehem. Schlachthof/Güterbahnhof 13,6 ha 0 WE im Gebiet	0,000	15,000	15,000
		davon Wachstum / Erneuerung:	0,000	15,000	15,000
		davon Rückbau:	0,000	0,000	0,000
		betroffene WE: 0			
		davon Aufwertung:	0,000	0,000	0,000
		davon Rückführung Infrastruktur:	0,000	0,000	0,000
		davon Sanierung, Sicherung:	0,000	0,000	0,000
47	Diespeck / Neustadt a.d.Aisch-Bad Windsheim 3.659 0 2020	Allianz NeuStadtLand 34 ha 0 WE im Gebiet	0,000	30,000	30,000
		davon Wachstum / Erneuerung:	0,000	30,000	30,000
		davon Rückbau:	0,000	0,000	0,000
		betroffene WE: 0			
		davon Aufwertung:	0,000	0,000	0,000
		davon Rückführung Infrastruktur:	0,000	0,000	0,000
		davon Sanierung, Sicherung:	0,000	0,000	0,000
48	Dollnstein, Markt / Eichstätt 2.789 0 2020	Altort und Bahnhofsbereich 13,4 ha 0 WE im Gebiet	0,000	15,000	15,000
		davon Wachstum / Erneuerung:	0,000	15,000	15,000
		davon Rückbau:	0,000	0,000	0,000
		betroffene WE: 0			
		davon Aufwertung:	0,000	0,000	0,000
		davon Rückführung Infrastruktur:	0,000	0,000	0,000
		davon Sanierung, Sicherung:	0,000	0,000	0,000



**Bundesprogramm der Städtebauförderung**  
**Programm: Wachstum und nachhaltige Erneuerung**  
**Land: Bayern**

Lfd. Nr.	Stadt/Gemeinde Kreis Einwohnerzahl Leerstandsquote Förderung in	Bezeichnung der Maßnahme Größe des Gebietes (ha) Anzahl der WE	Bundesfinanzhilfe Wachstum und nachhaltige Erneuerung		
			bis einschl. 2019 1000 Euro	Programmjahr 2020 1000 Euro	insgesamt 1000 Euro
<b>Laufende Maßnahmen</b>					
49	Donauwörth, Große Kreisstadt / Donau-Ries 18.972 0 2020	Alfred-Delp-Kaserne 30,2 ha 0 WE im Gebiet	0,000	600,000	600,000
		davon Wachstum / Erneuerung:	0,000	600,000	600,000
		davon Rückbau:	0,000	0,000	0,000
		betroffene WE: 0			
		davon Aufwertung:	0,000	0,000	0,000
		davon Rückführung Infrastruktur:	0,000	0,000	0,000
		davon Sanierung, Sicherung:	0,000	0,000	0,000
50	Dörfles-Esbach / Coburg 3.617 0 2020	Passchendaele-Kaserne 8,89 ha 0 WE im Gebiet	0,000	30,000	30,000
		davon Wachstum / Erneuerung:	0,000	30,000	30,000
		davon Rückbau:	0,000	0,000	0,000
		betroffene WE: 0			
		davon Aufwertung:	0,000	0,000	0,000
		davon Rückführung Infrastruktur:	0,000	0,000	0,000
		davon Sanierung, Sicherung:	0,000	0,000	0,000
51	Ebersdorf b.Coburg / Coburg 5.920 0 2020	Gewerbebrachen Ebersdorf/Frohnlach 52 ha 0 WE im Gebiet	0,000	60,000	60,000
		davon Wachstum / Erneuerung:	0,000	60,000	60,000
		davon Rückbau:	0,000	0,000	0,000
		betroffene WE: 0			
		davon Aufwertung:	0,000	0,000	0,000
		davon Rückführung Infrastruktur:	0,000	0,000	0,000
		davon Sanierung, Sicherung:	0,000	0,000	0,000
52	Eckental, Markt / Erlangen-Höchstadt 14.229 0 2020	Ortskern Eschenau 25,78 ha 0 WE im Gebiet	0,000	24,000	24,000
		davon Wachstum / Erneuerung:	0,000	24,000	24,000
		davon Rückbau:	0,000	0,000	0,000
		betroffene WE: 0			
		davon Aufwertung:	0,000	0,000	0,000
		davon Rückführung Infrastruktur:	0,000	0,000	0,000
		davon Sanierung, Sicherung:	0,000	0,000	0,000



**Bundesprogramm der Städtebauförderung**  
**Programm: Wachstum und nachhaltige Erneuerung**  
**Land: Bayern**

Lfd. Nr.	Stadt/Gemeinde Kreis Einwohnerzahl Leerstandsquote Förderung in	Bezeichnung der Maßnahme Größe des Gebietes (ha) Anzahl der WE	Bundesfinanzhilfe Wachstum und nachhaltige Erneuerung		
			bis einschl. 2019	Programmjahr 2020	insgesamt
			1000 Euro	1000 Euro	1000 Euro
<b>Laufende Maßnahmen</b>					
53	Eging a.See, Markt / Passau 4.269 0 2020	Ortskern 25 ha 0 WE im Gebiet	0,000	300,000	300,000
		davon Wachstum / Erneuerung:	0,000	300,000	300,000
		davon Rückbau:	0,000	0,000	0,000
		betroffene WE: 0			
		davon Aufwertung:	0,000	0,000	0,000
		davon Rückführung Infrastruktur:	0,000	0,000	0,000
		davon Sanierung, Sicherung:	0,000	0,000	0,000
54	Eglfing / Weilheim- Schongau 1.037 0 2020	Kooperation Hungerbachtal 23,4 ha 0 WE im Gebiet	0,000	60,000	60,000
		davon Wachstum / Erneuerung:	0,000	60,000	60,000
		davon Rückbau:	0,000	0,000	0,000
		betroffene WE: 0			
		davon Aufwertung:	0,000	0,000	0,000
		davon Rückführung Infrastruktur:	0,000	0,000	0,000
		davon Sanierung, Sicherung:	0,000	0,000	0,000
55	Emskirchen, Markt / Neustadt a.d.Aisch-Bad Windsheim 5.956 0 2020	Allianz Aurach-Zenn 33 ha 0 WE im Gebiet	0,000	45,000	45,000
		davon Wachstum / Erneuerung:	0,000	45,000	45,000
		davon Rückbau:	0,000	0,000	0,000
		betroffene WE: 0			
		davon Aufwertung:	0,000	0,000	0,000
		davon Rückführung Infrastruktur:	0,000	0,000	0,000
		davon Sanierung, Sicherung:	0,000	0,000	0,000
56	Erbendorf, Stadt / Tirschenreuth 5.150 0 2020	Gewerbebrache und Altstadt 33 ha 0 WE im Gebiet	0,000	30,000	30,000
		davon Wachstum / Erneuerung:	0,000	30,000	30,000
		davon Rückbau:	0,000	0,000	0,000
		betroffene WE: 0			
		davon Aufwertung:	0,000	0,000	0,000
		davon Rückführung Infrastruktur:	0,000	0,000	0,000
		davon Sanierung, Sicherung:	0,000	0,000	0,000





**Bundesprogramm der Städtebauförderung**  
**Programm: Wachstum und nachhaltige Erneuerung**  
**Land: Bayern**

Lfd. Nr.	Stadt/Gemeinde Kreis Einwohnerzahl Leerstandsquote Förderung in	Bezeichnung der Maßnahme Größe des Gebietes (ha) Anzahl der WE	Bundesfinanzhilfe Wachstum und nachhaltige Erneuerung		
			bis einschl. 2019 1000 Euro	Programmjahr 2020 1000 Euro	insgesamt 1000 Euro
<b>Laufende Maßnahmen</b>					
57	Eresing / Landsberg am Lech 1.790 0 2020	FEW Interkommunal 2030 49,3 ha 0 WE im Gebiet	0,000	15,000	15,000
		davon Wachstum / Erneuerung:	0,000	15,000	15,000
		davon Rückbau:	0,000	0,000	0,000
		betroffene WE: 0			
		davon Aufwertung:	0,000	0,000	0,000
		davon Rückführung Infrastruktur:	0,000	0,000	0,000
		davon Sanierung, Sicherung:	0,000	0,000	0,000
58	Fahrenzhausen / Freising 4.784 0 2020	Ampertalgemeinden 16 ha 0 WE im Gebiet	0,000	15,000	15,000
		davon Wachstum / Erneuerung:	0,000	15,000	15,000
		davon Rückbau:	0,000	0,000	0,000
		betroffene WE: 0			
		davon Aufwertung:	0,000	0,000	0,000
		davon Rückführung Infrastruktur:	0,000	0,000	0,000
		davon Sanierung, Sicherung:	0,000	0,000	0,000
59	Falkenstein, Markt / Cham 3.257 0 2020	Ortskern 11,78 ha 0 WE im Gebiet	0,000	60,000	60,000
		davon Wachstum / Erneuerung:	0,000	60,000	60,000
		davon Rückbau:	0,000	0,000	0,000
		betroffene WE: 0			
		davon Aufwertung:	0,000	0,000	0,000
		davon Rückführung Infrastruktur:	0,000	0,000	0,000
		davon Sanierung, Sicherung:	0,000	0,000	0,000
60	Farchant / Garmisch-Partenkirchen 3.655 0 2020	Loisachtal 16 ha 0 WE im Gebiet	0,000	30,000	30,000
		davon Wachstum / Erneuerung:	0,000	30,000	30,000
		davon Rückbau:	0,000	0,000	0,000
		betroffene WE: 0			
		davon Aufwertung:	0,000	0,000	0,000
		davon Rückführung Infrastruktur:	0,000	0,000	0,000
		davon Sanierung, Sicherung:	0,000	0,000	0,000



**Bundesprogramm der Städtebauförderung**  
**Programm: Wachstum und nachhaltige Erneuerung**  
**Land: Bayern**

Lfd. Nr.	Stadt/Gemeinde Kreis Einwohnerzahl Leerstandsquote Förderung in	Bezeichnung der Maßnahme Größe des Gebietes (ha) Anzahl der WE	Bundesfinanzhilfe Wachstum und nachhaltige Erneuerung		
			bis einschl. 2019	Programmjahr 2020	insgesamt
			1000 Euro	1000 Euro	1000 Euro
<b>Laufende Maßnahmen</b>					
61	Feichten a.d.Alz / Altötting 1.157 0 2020	Dorfkultur Verbund Rupertiwink 12 ha 0 WE im Gebiet	0,000	15,000	15,000
		davon Wachstum / Erneuerung:	0,000	15,000	15,000
		davon Rückbau:	0,000	0,000	0,000
		betroffene WE: 0			
		davon Aufwertung:	0,000	0,000	0,000
		davon Rückführung Infrastruktur:	0,000	0,000	0,000
		davon Sanierung, Sicherung:	0,000	0,000	0,000
62	Finning / Landsberg am Lech 1.811 0 2020	FEW Interkommunal 2030 17 ha 0 WE im Gebiet	0,000	30,000	30,000
		davon Wachstum / Erneuerung:	0,000	30,000	30,000
		davon Rückbau:	0,000	0,000	0,000
		betroffene WE: 0			
		davon Aufwertung:	0,000	0,000	0,000
		davon Rückführung Infrastruktur:	0,000	0,000	0,000
		davon Sanierung, Sicherung:	0,000	0,000	0,000
63	Frasdorf / Rosenheim 3.086 0 2020	Region Priental 21,8 ha 0 WE im Gebiet	0,000	30,000	30,000
		davon Wachstum / Erneuerung:	0,000	30,000	30,000
		davon Rückbau:	0,000	0,000	0,000
		betroffene WE: 0			
		davon Aufwertung:	0,000	0,000	0,000
		davon Rückführung Infrastruktur:	0,000	0,000	0,000
		davon Sanierung, Sicherung:	0,000	0,000	0,000
64	Freilassing, Stadt / Berchtesgadener Land 16.522 0 2020	Bahnhofsumfeld 18,1 ha 0 WE im Gebiet	0,000	15,000	15,000
		davon Wachstum / Erneuerung:	0,000	15,000	15,000
		davon Rückbau:	0,000	0,000	0,000
		betroffene WE: 0			
		davon Aufwertung:	0,000	0,000	0,000
		davon Rückführung Infrastruktur:	0,000	0,000	0,000
		davon Sanierung, Sicherung:	0,000	0,000	0,000



**Bundesprogramm der Städtebauförderung**  
**Programm: Wachstum und nachhaltige Erneuerung**  
**Land: Bayern**

Lfd. Nr.	Stadt/Gemeinde Kreis Einwohnerzahl Leerstandsquote Förderung in	Bezeichnung der Maßnahme Größe des Gebietes (ha) Anzahl der WE	Bundesfinanzhilfe Wachstum und nachhaltige Erneuerung		
			bis einschl. 2019	Programmjahr 2020	insgesamt
			1000 Euro	1000 Euro	1000 Euro
<b>Laufende Maßnahmen</b>					
65	Freyung, Stadt / Freyung-Grafenau 7.194 0 2020	Ortskern 66 ha 0 WE im Gebiet	0,000	1.800,000	1.800,000
		davon Wachstum / Erneuerung:	0,000	1.800,000	1.800,000
		davon Rückbau:	0,000	0,000	0,000
		betroffene WE: 0			
		davon Aufwertung:	0,000	0,000	0,000
		davon Rückführung Infrastruktur:	0,000	0,000	0,000
		davon Sanierung, Sicherung:	0,000	0,000	0,000
66	Fuchstal / Landsberg am Lech 3.743 0 2020	Lechrain 12 ha 0 WE im Gebiet	0,000	90,000	90,000
		davon Wachstum / Erneuerung:	0,000	90,000	90,000
		davon Rückbau:	0,000	0,000	0,000
		betroffene WE: 0			
		davon Aufwertung:	0,000	0,000	0,000
		davon Rückführung Infrastruktur:	0,000	0,000	0,000
		davon Sanierung, Sicherung:	0,000	0,000	0,000
67	Furth im Wald, Stadt / Cham 8.910 0 2020	Altstadtbereich 13,67 ha 0 WE im Gebiet	0,000	180,000	180,000
		davon Wachstum / Erneuerung:	0,000	180,000	180,000
		davon Rückbau:	0,000	0,000	0,000
		betroffene WE: 0			
		davon Aufwertung:	0,000	0,000	0,000
		davon Rückführung Infrastruktur:	0,000	0,000	0,000
		davon Sanierung, Sicherung:	0,000	0,000	0,000
68	Füssen, Stadt / Ostallgäu 15.265 0 2020	Hanfwerkeareal 8,96 ha 0 WE im Gebiet	0,000	60,000	60,000
		davon Wachstum / Erneuerung:	0,000	60,000	60,000
		davon Rückbau:	0,000	0,000	0,000
		betroffene WE: 0			
		davon Aufwertung:	0,000	0,000	0,000
		davon Rückführung Infrastruktur:	0,000	0,000	0,000
		davon Sanierung, Sicherung:	0,000	0,000	0,000



**Bundesprogramm der Städtebauförderung**  
**Programm: Wachstum und nachhaltige Erneuerung**  
**Land: Bayern**

Lfd. Nr.	Stadt/Gemeinde Kreis Einwohnerzahl Leerstandsquote Förderung in	Bezeichnung der Maßnahme Größe des Gebietes (ha) Anzahl der WE	Bundesfinanzhilfe Wachstum und nachhaltige Erneuerung		
			bis einschl. 2019 1000 Euro	Programmjahr 2020 1000 Euro	insgesamt 1000 Euro
<b>Laufende Maßnahmen</b>					
69	Garmisch-Partenkirchen, Markt / Garmisch- Partenkirchen 26.821 0 2020	Ortsmitte mit Bahnhofsumfeld 30 ha 0 WE im Gebiet	0,000	60,000	60,000
		davon Wachstum / Erneuerung:	0,000	60,000	60,000
		davon Rückbau:	0,000	0,000	0,000
		betroffene WE: 0			
		davon Aufwertung:	0,000	0,000	0,000
		davon Rückführung Infrastruktur:	0,000	0,000	0,000
		davon Sanierung, Sicherung:	0,000	0,000	0,000
70	Gefrees, Stadt / Bayreuth 4.443 0 2020	Altstadt 3,48 ha 0 WE im Gebiet	0,000	30,000	30,000
		davon Wachstum / Erneuerung:	0,000	30,000	30,000
		davon Rückbau:	0,000	0,000	0,000
		betroffene WE: 0			
		davon Aufwertung:	0,000	0,000	0,000
		davon Rückführung Infrastruktur:	0,000	0,000	0,000
		davon Sanierung, Sicherung:	0,000	0,000	0,000
71	Goldbach, Markt / Aschaffenburg 9.929 0 2020	OM / Gewerbebrache Rheinmetall 31,36 ha 0 WE im Gebiet	0,000	90,000	90,000
		davon Wachstum / Erneuerung:	0,000	90,000	90,000
		davon Rückbau:	0,000	0,000	0,000
		betroffene WE: 0			
		davon Aufwertung:	0,000	0,000	0,000
		davon Rückführung Infrastruktur:	0,000	0,000	0,000
		davon Sanierung, Sicherung:	0,000	0,000	0,000
72	Graben / Augsburg 3.863 0 2020	AG Lechfeldgemeinden 33,5 ha 0 WE im Gebiet	0,000	15,000	15,000
		davon Wachstum / Erneuerung:	0,000	15,000	15,000
		davon Rückbau:	0,000	0,000	0,000
		betroffene WE: 0			
		davon Aufwertung:	0,000	0,000	0,000
		davon Rückführung Infrastruktur:	0,000	0,000	0,000
		davon Sanierung, Sicherung:	0,000	0,000	0,000



**Bundesprogramm der Städtebauförderung**  
**Programm: Wachstum und nachhaltige Erneuerung**  
**Land: Bayern**

Lfd. Nr.	Stadt/Gemeinde Kreis Einwohnerzahl Leerstandsquote Förderung in	Bezeichnung der Maßnahme Größe des Gebietes (ha) Anzahl der WE	Bundesfinanzhilfe Wachstum und nachhaltige Erneuerung		
			bis einschl. 2019	Programmjahr 2020	insgesamt
			1000 Euro	1000 Euro	1000 Euro
<b>Laufende Maßnahmen</b>					
73	Grabenstätt / Traunstein 4.340 0 2020	Achentalgemeinden 13 ha 0 WE im Gebiet	0,000	15,000	15,000
		davon Wachstum / Erneuerung:	0,000	15,000	15,000
		davon Rückbau:	0,000	0,000	0,000
		betroffene WE: 0			
		davon Aufwertung:	0,000	0,000	0,000
		davon Rückführung Infrastruktur:	0,000	0,000	0,000
		davon Sanierung, Sicherung:	0,000	0,000	0,000
74	Grafenau, Stadt / Freyung-Grafenau 8.313 0 2020	Altstadt 14,15 ha 0 WE im Gebiet	0,000	30,000	30,000
		davon Wachstum / Erneuerung:	0,000	30,000	30,000
		davon Rückbau:	0,000	0,000	0,000
		betroffene WE: 0			
		davon Aufwertung:	0,000	0,000	0,000
		davon Rückführung Infrastruktur:	0,000	0,000	0,000
		davon Sanierung, Sicherung:	0,000	0,000	0,000
75	Grassau, Markt / Traunstein 6.743 0 2020	Achentalgemeinden 35 ha 0 WE im Gebiet	0,000	15,000	15,000
		davon Wachstum / Erneuerung:	0,000	15,000	15,000
		davon Rückbau:	0,000	0,000	0,000
		betroffene WE: 0			
		davon Aufwertung:	0,000	0,000	0,000
		davon Rückführung Infrastruktur:	0,000	0,000	0,000
		davon Sanierung, Sicherung:	0,000	0,000	0,000
76	Greding, Stadt / Roth 7.061 0 2020	Altstadt 13,14 ha 0 WE im Gebiet	0,000	60,000	60,000
		davon Wachstum / Erneuerung:	0,000	60,000	60,000
		davon Rückbau:	0,000	0,000	0,000
		betroffene WE: 0			
		davon Aufwertung:	0,000	0,000	0,000
		davon Rückführung Infrastruktur:	0,000	0,000	0,000
		davon Sanierung, Sicherung:	0,000	0,000	0,000



**Bundesprogramm der Städtebauförderung**  
**Programm: Wachstum und nachhaltige Erneuerung**  
**Land: Bayern**

Lfd. Nr.	Stadt/Gemeinde Kreis Einwohnerzahl Leerstandsquote Förderung in	Bezeichnung der Maßnahme Größe des Gebietes (ha) Anzahl der WE	Bundesfinanzhilfe Wachstum und nachhaltige Erneuerung		
			bis einschl. 2019 1000 Euro	Programmjahr 2020 1000 Euro	insgesamt 1000 Euro
<b>Laufende Maßnahmen</b>					
77	Greifenberg / Landsberg am Lech 2.228 0 2020	Kooperation Ammersee Nord-West 28,5 ha 0 WE im Gebiet	0,000	60,000	60,000
		davon Wachstum / Erneuerung:	0,000	60,000	60,000
		davon Rückbau:	0,000	0,000	0,000
		betroffene WE: 0			
		davon Aufwertung:	0,000	0,000	0,000
		davon Rückführung Infrastruktur:	0,000	0,000	0,000
		davon Sanierung, Sicherung:	0,000	0,000	0,000
78	Großhabersdorf / Fürth 4.029 0 2020	Kooperat. Bibert-/Schwabachtal 22 ha 0 WE im Gebiet	0,000	165,000	165,000
		davon Wachstum / Erneuerung:	0,000	165,000	165,000
		davon Rückbau:	0,000	0,000	0,000
		betroffene WE: 0			
		davon Aufwertung:	0,000	0,000	0,000
		davon Rückführung Infrastruktur:	0,000	0,000	0,000
		davon Sanierung, Sicherung:	0,000	0,000	0,000
79	Günzburg, Große Kreisstadt / Günzburg 20.038 0 2020	Gewerbebrache Auweg 29 ha 0 WE im Gebiet	0,000	60,000	60,000
		davon Wachstum / Erneuerung:	0,000	60,000	60,000
		davon Rückbau:	0,000	0,000	0,000
		betroffene WE: 0			
		davon Aufwertung:	0,000	0,000	0,000
		davon Rückführung Infrastruktur:	0,000	0,000	0,000
		davon Sanierung, Sicherung:	0,000	0,000	0,000
80	Haag i.OB, Markt / Mühldorf a.Inn 6.399 0 2020	Lebensader B12 41 ha 0 WE im Gebiet	0,000	42,000	42,000
		davon Wachstum / Erneuerung:	0,000	42,000	42,000
		davon Rückbau:	0,000	0,000	0,000
		betroffene WE: 0			
		davon Aufwertung:	0,000	0,000	0,000
		davon Rückführung Infrastruktur:	0,000	0,000	0,000
		davon Sanierung, Sicherung:	0,000	0,000	0,000



**Bundesprogramm der Städtebauförderung**  
**Programm: Wachstum und nachhaltige Erneuerung**  
**Land: Bayern**

Lfd. Nr.	Stadt/Gemeinde Kreis Einwohnerzahl Leerstandsquote Förderung in	Bezeichnung der Maßnahme Größe des Gebietes (ha) Anzahl der WE	Bundesfinanzhilfe Wachstum und nachhaltige Erneuerung		
			bis einschl. 2019 1000 Euro	Programmjahr 2020 1000 Euro	insgesamt 1000 Euro
<b>Laufende Maßnahmen</b>					
81	Hausham / Miesbach 8.291 0 2020	Auerbergsiedlung 6,4 ha 0 WE im Gebiet	0,000	84,000	84,000
		davon Wachstum / Erneuerung:	0,000	84,000	84,000
		davon Rückbau:	0,000	0,000	0,000
		betroffene WE: 0			
		davon Aufwertung:	0,000	0,000	0,000
		davon Rückführung Infrastruktur:	0,000	0,000	0,000
		davon Sanierung, Sicherung:	0,000	0,000	0,000
82	Hauzenberg, Stadt / Passau 11.523 0 2020	Ortskern - Holzwerkegelände 26,7 ha 0 WE im Gebiet	0,000	200,000	200,000
		davon Wachstum / Erneuerung:	0,000	200,000	200,000
		davon Rückbau:	0,000	0,000	0,000
		betroffene WE: 0			
		davon Aufwertung:	0,000	0,000	0,000
		davon Rückführung Infrastruktur:	0,000	0,000	0,000
		davon Sanierung, Sicherung:	0,000	0,000	0,000
83	Heideck, Stadt / Roth 4.642 0 2020	Altstadt 28 ha 0 WE im Gebiet	0,000	90,000	90,000
		davon Wachstum / Erneuerung:	0,000	90,000	90,000
		davon Rückbau:	0,000	0,000	0,000
		betroffene WE: 0			
		davon Aufwertung:	0,000	0,000	0,000
		davon Rückführung Infrastruktur:	0,000	0,000	0,000
		davon Sanierung, Sicherung:	0,000	0,000	0,000
84	Heilsbronn, Stadt / Ansbach 9.235 0 2020	Kooperat. Bibert-/Schwabachtal 46,51 ha 0 WE im Gebiet	0,000	580,000	580,000
		davon Wachstum / Erneuerung:	0,000	580,000	580,000
		davon Rückbau:	0,000	0,000	0,000
		betroffene WE: 0			
		davon Aufwertung:	0,000	0,000	0,000
		davon Rückführung Infrastruktur:	0,000	0,000	0,000
		davon Sanierung, Sicherung:	0,000	0,000	0,000



**Bundesprogramm der Städtebauförderung**  
**Programm: Wachstum und nachhaltige Erneuerung**  
**Land: Bayern**

Lfd. Nr.	Stadt/Gemeinde Kreis Einwohnerzahl Leerstandsquote Förderung in	Bezeichnung der Maßnahme Größe des Gebietes (ha) Anzahl der WE	Bundesfinanzhilfe Wachstum und nachhaltige Erneuerung		
			bis einschl. 2019	Programmjahr 2020	insgesamt
			1000 Euro	1000 Euro	1000 Euro
<b>Laufende Maßnahmen</b>					
85	Helmbrechts, Stadt / Hof 8.497 0 2020	Innenstadtbereich 22,3 ha 0 WE im Gebiet	0,000	86,000	86,000
		davon Wachstum / Erneuerung:	0,000	86,000	86,000
		davon Rückbau:	0,000	0,000	0,000
		betroffene WE: 0			
		davon Aufwertung:	0,000	0,000	0,000
		davon Rückführung Infrastruktur:	0,000	0,000	0,000
		davon Sanierung, Sicherung:	0,000	0,000	0,000
86	Hemhofen / Erlangen- Höchstadt 5.367 0 2020	Ortskern 46 ha 0 WE im Gebiet	0,000	15,000	15,000
		davon Wachstum / Erneuerung:	0,000	15,000	15,000
		davon Rückbau:	0,000	0,000	0,000
		betroffene WE: 0			
		davon Aufwertung:	0,000	0,000	0,000
		davon Rückführung Infrastruktur:	0,000	0,000	0,000
		davon Sanierung, Sicherung:	0,000	0,000	0,000
87	Herrieden, Stadt / Ansbach 7.830 0 2020	Altstadt 15,3 ha 0 WE im Gebiet	0,000	120,000	120,000
		davon Wachstum / Erneuerung:	0,000	120,000	120,000
		davon Rückbau:	0,000	0,000	0,000
		betroffene WE: 0			
		davon Aufwertung:	0,000	0,000	0,000
		davon Rückführung Infrastruktur:	0,000	0,000	0,000
		davon Sanierung, Sicherung:	0,000	0,000	0,000
88	Hersbruck, Stadt / Nürnberger Land 12.260 0 2020	Altstadt 106,54 ha 0 WE im Gebiet	0,000	60,000	60,000
		davon Wachstum / Erneuerung:	0,000	60,000	60,000
		davon Rückbau:	0,000	0,000	0,000
		betroffene WE: 0			
		davon Aufwertung:	0,000	0,000	0,000
		davon Rückführung Infrastruktur:	0,000	0,000	0,000
		davon Sanierung, Sicherung:	0,000	0,000	0,000





**Bundesprogramm der Städtebauförderung**  
**Programm: Wachstum und nachhaltige Erneuerung**  
**Land: Bayern**

Lfd. Nr.	Stadt/Gemeinde Kreis Einwohnerzahl Leerstandsquote Förderung in	Bezeichnung der Maßnahme Größe des Gebietes (ha) Anzahl der WE	Bundesfinanzhilfe Wachstum und nachhaltige Erneuerung		
			bis einschl. 2019	Programmjahr 2020	insgesamt
			1000 Euro	1000 Euro	1000 Euro
<b>Laufende Maßnahmen</b>					
89	Hinterschmiding / Freyung-Grafenau 2.425 0 2020	Ortsmitte 9 ha 0 WE im Gebiet	0,000	30,000	30,000
		davon Wachstum / Erneuerung:	0,000	30,000	30,000
		davon Rückbau:	0,000	0,000	0,000
		betroffene WE: 0			
		davon Aufwertung:	0,000	0,000	0,000
		davon Rückführung Infrastruktur:	0,000	0,000	0,000
		davon Sanierung, Sicherung:	0,000	0,000	0,000
90	Hirschau, Stadt / Amberg-Sulzbach 5.795 0 2020	Stadtkern 16 ha 0 WE im Gebiet	0,000	30,000	30,000
		davon Wachstum / Erneuerung:	0,000	30,000	30,000
		davon Rückbau:	0,000	0,000	0,000
		betroffene WE: 0			
		davon Aufwertung:	0,000	0,000	0,000
		davon Rückführung Infrastruktur:	0,000	0,000	0,000
		davon Sanierung, Sicherung:	0,000	0,000	0,000
91	Höchststadt a.d.Aisch, Stadt / Erlangen-Höchststadt 13.251 0 2020	Stadtkern 24,95 ha 0 WE im Gebiet	0,000	462,000	462,000
		davon Wachstum / Erneuerung:	0,000	462,000	462,000
		davon Rückbau:	0,000	0,000	0,000
		betroffene WE: 0			
		davon Aufwertung:	0,000	0,000	0,000
		davon Rückführung Infrastruktur:	0,000	0,000	0,000
		davon Sanierung, Sicherung:	0,000	0,000	0,000
92	Hofheim i.UFr., Stadt / Haßberge 5.143 0 2020	Altstadt 10,83 ha 0 WE im Gebiet	0,000	525,000	525,000
		davon Wachstum / Erneuerung:	0,000	525,000	525,000
		davon Rückbau:	0,000	0,000	0,000
		betroffene WE: 0			
		davon Aufwertung:	0,000	0,000	0,000
		davon Rückführung Infrastruktur:	0,000	0,000	0,000
		davon Sanierung, Sicherung:	0,000	0,000	0,000



**Bundesprogramm der Städtebauförderung**  
**Programm: Wachstum und nachhaltige Erneuerung**  
**Land: Bayern**

Lfd. Nr.	Stadt/Gemeinde Kreis Einwohnerzahl Leerstandsquote Förderung in	Bezeichnung der Maßnahme Größe des Gebietes (ha) Anzahl der WE	Bundesfinanzhilfe Wachstum und nachhaltige Erneuerung		
			bis einschl. 2019	Programmjahr 2020	insgesamt
			1000 Euro	1000 Euro	1000 Euro
<b>Laufende Maßnahmen</b>					
93	Hofstetten / Landsberg am Lech 1.838 0 2020	Lechrain 5 ha 0 WE im Gebiet	0,000	15,000	15,000
		davon Wachstum / Erneuerung:	0,000	15,000	15,000
		davon Rückbau:	0,000	0,000	0,000
		betroffene WE: 0			
		davon Aufwertung:	0,000	0,000	0,000
		davon Rückführung Infrastruktur:	0,000	0,000	0,000
		davon Sanierung, Sicherung:	0,000	0,000	0,000
94	Hohenpeißenberg / Weilheim-Schongau 3.769 0 2020	Ortsmitte 11,5 ha 0 WE im Gebiet	0,000	45,000	45,000
		davon Wachstum / Erneuerung:	0,000	45,000	45,000
		davon Rückbau:	0,000	0,000	0,000
		betroffene WE: 0			
		davon Aufwertung:	0,000	0,000	0,000
		davon Rückführung Infrastruktur:	0,000	0,000	0,000
		davon Sanierung, Sicherung:	0,000	0,000	0,000
95	Hohenroth / Rhön- Grabfeld 3.458 0 2020	NES Allianz 15,1 ha 0 WE im Gebiet	0,000	45,000	45,000
		davon Wachstum / Erneuerung:	0,000	45,000	45,000
		davon Rückbau:	0,000	0,000	0,000
		betroffene WE: 0			
		davon Aufwertung:	0,000	0,000	0,000
		davon Rückführung Infrastruktur:	0,000	0,000	0,000
		davon Sanierung, Sicherung:	0,000	0,000	0,000
96	Hollfeld, Stadt / Bayreuth 5.107 0 2020	Altstadtbereich 15,1 ha 0 WE im Gebiet	0,000	15,000	15,000
		davon Wachstum / Erneuerung:	0,000	15,000	15,000
		davon Rückbau:	0,000	0,000	0,000
		betroffene WE: 0			
		davon Aufwertung:	0,000	0,000	0,000
		davon Rückführung Infrastruktur:	0,000	0,000	0,000
		davon Sanierung, Sicherung:	0,000	0,000	0,000



**Bundesprogramm der Städtebauförderung**  
**Programm: Wachstum und nachhaltige Erneuerung**  
**Land: Bayern**

Lfd. Nr.	Stadt/Gemeinde Kreis Einwohnerzahl Leerstandsquote Förderung in	Bezeichnung der Maßnahme Größe des Gebietes (ha) Anzahl der WE	Bundesfinanzhilfe Wachstum und nachhaltige Erneuerung		
			bis einschl. 2019	Programmjahr 2020	insgesamt
			1000 Euro	1000 Euro	1000 Euro
<b>Laufende Maßnahmen</b>					
97	Huglfing / Weilheim-Schongau 2.725 0 2020	Kooperation Hungerbachtal 44,8 ha 0 WE im Gebiet	0,000	60,000	60,000
		davon Wachstum / Erneuerung:	0,000	60,000	60,000
		davon Rückbau:	0,000	0,000	0,000
		betroffene WE: 0			
		davon Aufwertung:	0,000	0,000	0,000
		davon Rückführung Infrastruktur:	0,000	0,000	0,000
		davon Sanierung, Sicherung:	0,000	0,000	0,000
98	Illertissen, Stadt / Neu-Ulm 16.904 0 2020	Altstadt und Bereich Nord West 67,5 ha 0 WE im Gebiet	0,000	105,000	105,000
		davon Wachstum / Erneuerung:	0,000	105,000	105,000
		davon Rückbau:	0,000	0,000	0,000
		betroffene WE: 0			
		davon Aufwertung:	0,000	0,000	0,000
		davon Rückführung Infrastruktur:	0,000	0,000	0,000
		davon Sanierung, Sicherung:	0,000	0,000	0,000
99	Ipsheim, Markt / Neustadt a.d.Aisch-Bad Windsheim 2.107 0 2020	Allianz NeuStadtLand 35,8 ha 0 WE im Gebiet	0,000	15,000	15,000
		davon Wachstum / Erneuerung:	0,000	15,000	15,000
		davon Rückbau:	0,000	0,000	0,000
		betroffene WE: 0			
		davon Aufwertung:	0,000	0,000	0,000
		davon Rückführung Infrastruktur:	0,000	0,000	0,000
		davon Sanierung, Sicherung:	0,000	0,000	0,000
100	Kemnath, Stadt / Tirschenreuth 5.399 0 2020	Altstadt 40,33 ha 0 WE im Gebiet	0,000	60,000	60,000
		davon Wachstum / Erneuerung:	0,000	60,000	60,000
		davon Rückbau:	0,000	0,000	0,000
		betroffene WE: 0			
		davon Aufwertung:	0,000	0,000	0,000
		davon Rückführung Infrastruktur:	0,000	0,000	0,000
		davon Sanierung, Sicherung:	0,000	0,000	0,000



**Bundesprogramm der Städtebauförderung**  
**Programm: Wachstum und nachhaltige Erneuerung**  
**Land: Bayern**

Lfd. Nr.	Stadt/Gemeinde Kreis Einwohnerzahl Leerstandsquote Förderung in	Bezeichnung der Maßnahme Größe des Gebietes (ha) Anzahl der WE	Bundesfinanzhilfe Wachstum und nachhaltige Erneuerung		
			bis einschl. 2019	Programmjahr 2020	insgesamt
			1000 Euro	1000 Euro	1000 Euro
<b>Laufende Maßnahmen</b>					
101	Kiefersfelden / Rosenheim 6.775 0 2020	Gewerbebrachen Ortskern 13 ha 0 WE im Gebiet	0,000	60,000	60,000
		davon Wachstum / Erneuerung:	0,000	60,000	60,000
		davon Rückbau:	0,000	0,000	0,000
		betroffene WE: 0			
		davon Aufwertung:	0,000	0,000	0,000
		davon Rückführung Infrastruktur:	0,000	0,000	0,000
		davon Sanierung, Sicherung:	0,000	0,000	0,000
102	Kienberg / Traunstein 1.381 0 2020	Chiemgau-Nord 4 ha 0 WE im Gebiet	0,000	30,000	30,000
		davon Wachstum / Erneuerung:	0,000	30,000	30,000
		davon Rückbau:	0,000	0,000	0,000
		betroffene WE: 0			
		davon Aufwertung:	0,000	0,000	0,000
		davon Rückführung Infrastruktur:	0,000	0,000	0,000
		davon Sanierung, Sicherung:	0,000	0,000	0,000
103	Kirchenlamitz, Stadt / Wunsiedel i.Fichtelgebirge 3.313 0 2020	Ortskernbereich 41,35 ha 0 WE im Gebiet	0,000	600,000	600,000
		davon Wachstum / Erneuerung:	0,000	600,000	600,000
		davon Rückbau:	0,000	0,000	0,000
		betroffene WE: 0			
		davon Aufwertung:	0,000	0,000	0,000
		davon Rückführung Infrastruktur:	0,000	0,000	0,000
		davon Sanierung, Sicherung:	0,000	0,000	0,000
104	Kitzingen, Große Kreisstadt / Kitzingen 20.756 0 2020	Kernstadtbereich 213,14 ha 0 WE im Gebiet	0,000	150,000	150,000
		davon Wachstum / Erneuerung:	0,000	150,000	150,000
		davon Rückbau:	0,000	0,000	0,000
		betroffene WE: 0			
		davon Aufwertung:	0,000	0,000	0,000
		davon Rückführung Infrastruktur:	0,000	0,000	0,000
		davon Sanierung, Sicherung:	0,000	0,000	0,000



**Bundesprogramm der Städtebauförderung**  
**Programm: Wachstum und nachhaltige Erneuerung**  
**Land: Bayern**

Lfd. Nr.	Stadt/Gemeinde Kreis Einwohnerzahl Leerstandsquote Förderung in	Bezeichnung der Maßnahme Größe des Gebietes (ha) Anzahl der WE	Bundesfinanzhilfe Wachstum und nachhaltige Erneuerung		
			bis einschl. 2019 1000 Euro	Programmjahr 2020 1000 Euro	insgesamt 1000 Euro
<b>Laufende Maßnahmen</b>					
105	Klosterlechfeld / Augsburg 2.867 0 2020	AG Lechfeldgemeinden 13,6 ha 0 WE im Gebiet	0,000	15,000	15,000
		davon Wachstum / Erneuerung:	0,000	15,000	15,000
		davon Rückbau:	0,000	0,000	0,000
		betroffene WE: 0			
		davon Aufwertung:	0,000	0,000	0,000
		davon Rückführung Infrastruktur:	0,000	0,000	0,000
		davon Sanierung, Sicherung:	0,000	0,000	0,000
106	Kolbermoor, Stadt / Rosenheim 18.252 0 2020	Innenstadt 33 ha 0 WE im Gebiet	0,000	300,000	300,000
		davon Wachstum / Erneuerung:	0,000	300,000	300,000
		davon Rückbau:	0,000	0,000	0,000
		betroffene WE: 0			
		davon Aufwertung:	0,000	0,000	0,000
		davon Rückführung Infrastruktur:	0,000	0,000	0,000
		davon Sanierung, Sicherung:	0,000	0,000	0,000
107	Konnersreuth, Markt / Tirschenreuth 1.805 0 2020	Kernort Konnersreuth 25 ha 0 WE im Gebiet	0,000	210,000	210,000
		davon Wachstum / Erneuerung:	0,000	210,000	210,000
		davon Rückbau:	0,000	0,000	0,000
		betroffene WE: 0			
		davon Aufwertung:	0,000	0,000	0,000
		davon Rückführung Infrastruktur:	0,000	0,000	0,000
		davon Sanierung, Sicherung:	0,000	0,000	0,000
108	Kraiburg a.Inn, Markt / Mühldorf a.Inn 4.037 0 2020	Inn Moränenland 20,5 ha 0 WE im Gebiet	0,000	15,000	15,000
		davon Wachstum / Erneuerung:	0,000	15,000	15,000
		davon Rückbau:	0,000	0,000	0,000
		betroffene WE: 0			
		davon Aufwertung:	0,000	0,000	0,000
		davon Rückführung Infrastruktur:	0,000	0,000	0,000
		davon Sanierung, Sicherung:	0,000	0,000	0,000



**Bundesprogramm der Städtebauförderung**  
**Programm: Wachstum und nachhaltige Erneuerung**  
**Land: Bayern**

Lfd. Nr.	Stadt/Gemeinde Kreis Einwohnerzahl Leerstandsquote Förderung in	Bezeichnung der Maßnahme Größe des Gebietes (ha) Anzahl der WE	Bundesfinanzhilfe Wachstum und nachhaltige Erneuerung		
			bis einschl. 2019	Programmjahr 2020	insgesamt
			1000 Euro	1000 Euro	1000 Euro
<b>Laufende Maßnahmen</b>					
109	Kranzberg / Freising 4.118 0 2020	Ampertalgemeinden 39,5 ha 0 WE im Gebiet	0,000	15,000	15,000
		davon Wachstum / Erneuerung:	0,000	15,000	15,000
		davon Rückbau:	0,000	0,000	0,000
		betroffene WE: 0			
		davon Aufwertung:	0,000	0,000	0,000
		davon Rückführung Infrastruktur:	0,000	0,000	0,000
		davon Sanierung, Sicherung:	0,000	0,000	0,000
110	Kulmbach, Große Kreisstadt / Kulmbach 25.933 0 2020	Innenstadtbereich 87 ha 0 WE im Gebiet	0,000	105,000	105,000
		davon Wachstum / Erneuerung:	0,000	105,000	105,000
		davon Rückbau:	0,000	0,000	0,000
		betroffene WE: 0			
		davon Aufwertung:	0,000	0,000	0,000
		davon Rückführung Infrastruktur:	0,000	0,000	0,000
		davon Sanierung, Sicherung:	0,000	0,000	0,000
111	Langenzenn, Stadt / Fürth 10.535 0 2020	Stadtkern 23,8 ha 0 WE im Gebiet	0,000	30,000	30,000
		davon Wachstum / Erneuerung:	0,000	30,000	30,000
		davon Rückbau:	0,000	0,000	0,000
		betroffene WE: 0			
		davon Aufwertung:	0,000	0,000	0,000
		davon Rückführung Infrastruktur:	0,000	0,000	0,000
		davon Sanierung, Sicherung:	0,000	0,000	0,000
112	Lenggries / Bad Tölz- Wolfratshausen 10.030 0 2020	Prinz-Heinrich-Kaserne und Ortskern 24,1 ha 0 WE im Gebiet	0,000	30,000	30,000
		davon Wachstum / Erneuerung:	0,000	30,000	30,000
		davon Rückbau:	0,000	0,000	0,000
		betroffene WE: 0			
		davon Aufwertung:	0,000	0,000	0,000
		davon Rückführung Infrastruktur:	0,000	0,000	0,000
		davon Sanierung, Sicherung:	0,000	0,000	0,000



**Bundesprogramm der Städtebauförderung**  
**Programm: Wachstum und nachhaltige Erneuerung**

**Land: Bayern**

Lfd. Nr.	Stadt/Gemeinde Kreis Einwohnerzahl Leerstandsquote Förderung in	Bezeichnung der Maßnahme Größe des Gebietes (ha) Anzahl der WE	Bundesfinanzhilfe Wachstum und nachhaltige Erneuerung		
			bis einschl. 2019 1000 Euro	Programmjahr 2020 1000 Euro	insgesamt 1000 Euro
<b>Laufende Maßnahmen</b>					
113	Leutershausen, Stadt / Ansbach 5.556 0 2020	Altstadt 11,45 ha 0 WE im Gebiet	0,000	30,000	30,000
		davon Wachstum / Erneuerung:	0,000	30,000	30,000
		davon Rückbau:	0,000	0,000	0,000
		betroffene WE: 0			
		davon Aufwertung:	0,000	0,000	0,000
		davon Rückführung Infrastruktur:	0,000	0,000	0,000
		davon Sanierung, Sicherung:	0,000	0,000	0,000
114	Lindau (Bodensee), Große Kreisstadt / Lindau (Bodensee) 25.132 0 2020	Inselstadt 63 ha 0 WE im Gebiet	0,000	180,000	180,000
		davon Wachstum / Erneuerung:	0,000	180,000	180,000
		davon Rückbau:	0,000	0,000	0,000
		betroffene WE: 0			
		davon Aufwertung:	0,000	0,000	0,000
		davon Rückführung Infrastruktur:	0,000	0,000	0,000
		davon Sanierung, Sicherung:	0,000	0,000	0,000
115	Lindau (Bodensee), Große Kreisstadt / Lindau (Bodensee) 25.132 0 2020	Reutin 66 ha 0 WE im Gebiet	0,000	30,000	30,000
		davon Wachstum / Erneuerung:	0,000	30,000	30,000
		davon Rückbau:	0,000	0,000	0,000
		betroffene WE: 0			
		davon Aufwertung:	0,000	0,000	0,000
		davon Rückführung Infrastruktur:	0,000	0,000	0,000
		davon Sanierung, Sicherung:	0,000	0,000	0,000
116	Lonnerstadt, Markt / Erlangen-Höchstadt 1.998 0 2020	Altort 31,98 ha 0 WE im Gebiet	0,000	15,000	15,000
		davon Wachstum / Erneuerung:	0,000	15,000	15,000
		davon Rückbau:	0,000	0,000	0,000
		betroffene WE: 0			
		davon Aufwertung:	0,000	0,000	0,000
		davon Rückführung Infrastruktur:	0,000	0,000	0,000
		davon Sanierung, Sicherung:	0,000	0,000	0,000



**Bundesprogramm der Städtebauförderung**  
**Programm: Wachstum und nachhaltige Erneuerung**  
**Land: Bayern**

Lfd. Nr.	Stadt/Gemeinde Kreis Einwohnerzahl Leerstandsquote Förderung in	Bezeichnung der Maßnahme Größe des Gebietes (ha) Anzahl der WE	Bundesfinanzhilfe Wachstum und nachhaltige Erneuerung		
			bis einschl. 2019	Programmjahr 2020	insgesamt
			1000 Euro	1000 Euro	1000 Euro
<b>Laufende Maßnahmen</b>					
117	Maitenbeth / Mühldorf a.Inn 1.989 0 2020	Lebensader B 12 46 ha 0 WE im Gebiet	0,000	15,000	15,000
		davon Wachstum / Erneuerung:	0,000	15,000	15,000
		davon Rückbau:	0,000	0,000	0,000
		betroffene WE: 0			
		davon Aufwertung:	0,000	0,000	0,000
		davon Rückführung Infrastruktur:	0,000	0,000	0,000
		davon Sanierung, Sicherung:	0,000	0,000	0,000
118	Mallersdorf-Pfaffenberg, Markt / Straubing-Bogen 6.683 0 2020	Neue Mitte 62,7 ha 0 WE im Gebiet	0,000	90,000	90,000
		davon Wachstum / Erneuerung:	0,000	90,000	90,000
		davon Rückbau:	0,000	0,000	0,000
		betroffene WE: 0			
		davon Aufwertung:	0,000	0,000	0,000
		davon Rückführung Infrastruktur:	0,000	0,000	0,000
		davon Sanierung, Sicherung:	0,000	0,000	0,000
119	Markt Bibart, Markt / Neustadt a.d.Aisch-Bad Windsheim 1.905 0 2020	Ortskern 17,67 ha 0 WE im Gebiet	0,000	30,000	30,000
		davon Wachstum / Erneuerung:	0,000	30,000	30,000
		davon Rückbau:	0,000	0,000	0,000
		betroffene WE: 0			
		davon Aufwertung:	0,000	0,000	0,000
		davon Rückführung Infrastruktur:	0,000	0,000	0,000
		davon Sanierung, Sicherung:	0,000	0,000	0,000
120	Markt Erlbach, Markt / Neustadt a.d.Aisch-Bad Windsheim 5.620 0 2020	Allianz Aurach-Zenn 27,1 ha 0 WE im Gebiet	0,000	480,000	480,000
		davon Wachstum / Erneuerung:	0,000	480,000	480,000
		davon Rückbau:	0,000	0,000	0,000
		betroffene WE: 0			
		davon Aufwertung:	0,000	0,000	0,000
		davon Rückführung Infrastruktur:	0,000	0,000	0,000
		davon Sanierung, Sicherung:	0,000	0,000	0,000





**Bundesprogramm der Städtebauförderung**  
**Programm: Wachstum und nachhaltige Erneuerung**  
**Land: Bayern**

Lfd. Nr.	Stadt/Gemeinde Kreis Einwohnerzahl Leerstandsquote Förderung in	Bezeichnung der Maßnahme Größe des Gebietes (ha) Anzahl der WE	Bundesfinanzhilfe Wachstum und nachhaltige Erneuerung		
			bis einschl. 2019 1000 Euro	Programmjahr 2020 1000 Euro	insgesamt 1000 Euro
<b>Laufende Maßnahmen</b>					
121	Marktleuthen, Stadt / Wunsiedel i.Fichtelgebirge 3.144 0 2020	Stadtkernbereich 16 ha 0 WE im Gebiet	0,000	15,000	15,000
		davon Wachstum / Erneuerung:	0,000	15,000	15,000
		davon Rückbau:	0,000	0,000	0,000
		betroffene WE: 0			
		davon Aufwertung:	0,000	0,000	0,000
		davon Rückführung Infrastruktur:	0,000	0,000	0,000
		davon Sanierung, Sicherung:	0,000	0,000	0,000
122	Marktriedwitz, Große Kreisstadt / Wunsiedel i.Fichtelgebirge 17.130 0 2020	Innenstadtbereich 40 ha 0 WE im Gebiet	0,000	465,000	465,000
		davon Wachstum / Erneuerung:	0,000	465,000	465,000
		davon Rückbau:	0,000	0,000	0,000
		betroffene WE: 0			
		davon Aufwertung:	0,000	0,000	0,000
		davon Rückführung Infrastruktur:	0,000	0,000	0,000
		davon Sanierung, Sicherung:	0,000	0,000	0,000
123	Marktriedwitz, Große Kreisstadt / Wunsiedel i.Fichtelgebirge 17.130 0 2020	Ortsteil Brand 28,7 ha 0 WE im Gebiet	0,000	45,000	45,000
		davon Wachstum / Erneuerung:	0,000	45,000	45,000
		davon Rückbau:	0,000	0,000	0,000
		betroffene WE: 0			
		davon Aufwertung:	0,000	0,000	0,000
		davon Rückführung Infrastruktur:	0,000	0,000	0,000
		davon Sanierung, Sicherung:	0,000	0,000	0,000
124	Marktschellenberg, Markt / Berchtesgadener Land 1.741 0 2020	Fünf Talkesselgemeinden 10,5 ha 0 WE im Gebiet	0,000	15,000	15,000
		davon Wachstum / Erneuerung:	0,000	15,000	15,000
		davon Rückbau:	0,000	0,000	0,000
		betroffene WE: 0			
		davon Aufwertung:	0,000	0,000	0,000
		davon Rückführung Infrastruktur:	0,000	0,000	0,000
		davon Sanierung, Sicherung:	0,000	0,000	0,000



**Bundesprogramm der Städtebauförderung**  
**Programm: Wachstum und nachhaltige Erneuerung**  
**Land: Bayern**

Lfd. Nr.	Stadt/Gemeinde Kreis Einwohnerzahl Leerstandsquote Förderung in	Bezeichnung der Maßnahme Größe des Gebietes (ha) Anzahl der WE	Bundesfinanzhilfe Wachstum und nachhaltige Erneuerung		
			bis einschl. 2019 1000 Euro	Programmjahr 2020 1000 Euro	insgesamt 1000 Euro
<b>Laufende Maßnahmen</b>					
125	Marquartstein / Traunstein 3.291 0 2020	Achentalgemeinden 17,5 ha 0 WE im Gebiet	0,000	180,000	180,000
		davon Wachstum / Erneuerung:	0,000	180,000	180,000
		davon Rückbau:	0,000	0,000	0,000
		betroffene WE: 0			
		davon Aufwertung:	0,000	0,000	0,000
		davon Rückführung Infrastruktur:	0,000	0,000	0,000
		davon Sanierung, Sicherung:	0,000	0,000	0,000
126	Mehlmeisel / Bayreuth 1.321 0 2020	IEK Ochsenkopf 13,1 ha 0 WE im Gebiet	0,000	15,000	15,000
		davon Wachstum / Erneuerung:	0,000	15,000	15,000
		davon Rückbau:	0,000	0,000	0,000
		betroffene WE: 0			
		davon Aufwertung:	0,000	0,000	0,000
		davon Rückführung Infrastruktur:	0,000	0,000	0,000
		davon Sanierung, Sicherung:	0,000	0,000	0,000
127	Mellrichstadt, Stadt / Rhön-Grabfeld 5.563 0 2020	Altstadt/Hainbergkaserne 16,7 ha 0 WE im Gebiet	0,000	240,000	240,000
		davon Wachstum / Erneuerung:	0,000	240,000	240,000
		davon Rückbau:	0,000	0,000	0,000
		betroffene WE: 0			
		davon Aufwertung:	0,000	0,000	0,000
		davon Rückführung Infrastruktur:	0,000	0,000	0,000
		davon Sanierung, Sicherung:	0,000	0,000	0,000
128	Memmingen / Memmingen 42.841 0 2020	Steinheim 149 ha 0 WE im Gebiet	0,000	150,000	150,000
		davon Wachstum / Erneuerung:	0,000	150,000	150,000
		davon Rückbau:	0,000	0,000	0,000
		betroffene WE: 0			
		davon Aufwertung:	0,000	0,000	0,000
		davon Rückführung Infrastruktur:	0,000	0,000	0,000
		davon Sanierung, Sicherung:	0,000	0,000	0,000



**Bundesprogramm der Städtebauförderung**  
**Programm: Wachstum und nachhaltige Erneuerung**  
**Land: Bayern**

Lfd. Nr.	Stadt/Gemeinde Kreis Einwohnerzahl Leerstandsquote Förderung in	Bezeichnung der Maßnahme Größe des Gebietes (ha) Anzahl der WE	Bundesfinanzhilfe Wachstum und nachhaltige Erneuerung		
			bis einschl. 2019	Programmjahr 2020	insgesamt
			1000 Euro	1000 Euro	1000 Euro
<b>Laufende Maßnahmen</b>					
129	Mertingen / Donau-Ries 3.979 0 2020	Ortskern 68,3 ha 0 WE im Gebiet	0,000	30,000	30,000
		davon Wachstum / Erneuerung:	0,000	30,000	30,000
		davon Rückbau:	0,000	0,000	0,000
		betroffene WE: 0			
		davon Aufwertung:	0,000	0,000	0,000
		davon Rückführung Infrastruktur:	0,000	0,000	0,000
		davon Sanierung, Sicherung:	0,000	0,000	0,000
130	Miesbach, Stadt / Miesbach 11.382 0 2020	Bahnhof und Ortszentrum 29,7 ha 0 WE im Gebiet	0,000	15,000	15,000
		davon Wachstum / Erneuerung:	0,000	15,000	15,000
		davon Rückbau:	0,000	0,000	0,000
		betroffene WE: 0			
		davon Aufwertung:	0,000	0,000	0,000
		davon Rückführung Infrastruktur:	0,000	0,000	0,000
		davon Sanierung, Sicherung:	0,000	0,000	0,000
131	Miltenberg, Stadt / Miltenberg 9.372 0 2020	Altstadt 107 ha 0 WE im Gebiet	0,000	45,000	45,000
		davon Wachstum / Erneuerung:	0,000	45,000	45,000
		davon Rückbau:	0,000	0,000	0,000
		betroffene WE: 0			
		davon Aufwertung:	0,000	0,000	0,000
		davon Rückführung Infrastruktur:	0,000	0,000	0,000
		davon Sanierung, Sicherung:	0,000	0,000	0,000
132	Mindelheim, Stadt / Unterallgäu 14.569 0 2020	Bahnhof 0 ha 0 WE im Gebiet	0,000	75,000	75,000
		davon Wachstum / Erneuerung:	0,000	75,000	75,000
		davon Rückbau:	0,000	0,000	0,000
		betroffene WE: 0			
		davon Aufwertung:	0,000	0,000	0,000
		davon Rückführung Infrastruktur:	0,000	0,000	0,000
		davon Sanierung, Sicherung:	0,000	0,000	0,000



**Bundesprogramm der Städtebauförderung**  
**Programm: Wachstum und nachhaltige Erneuerung**  
**Land: Bayern**

Lfd. Nr.	Stadt/Gemeinde Kreis Einwohnerzahl Leerstandsquote Förderung in	Bezeichnung der Maßnahme Größe des Gebietes (ha) Anzahl der WE	Bundesfinanzhilfe Wachstum und nachhaltige Erneuerung		
			bis einschl. 2019 1000 Euro	Programmjahr 2020 1000 Euro	insgesamt 1000 Euro
<b>Laufende Maßnahmen</b>					
133	Mittenwald, Markt / Garmisch-Partenkirchen 7.413 0 2020	Ortskern 30,65 ha 0 WE im Gebiet	0,000	15,000	15,000
		davon Wachstum / Erneuerung:	0,000	15,000	15,000
		davon Rückbau:	0,000	0,000	0,000
		betroffene WE: 0			
		davon Aufwertung:	0,000	0,000	0,000
		davon Rückführung Infrastruktur:	0,000	0,000	0,000
		davon Sanierung, Sicherung:	0,000	0,000	0,000
134	Mitterteich, Stadt / Tirschenreuth 6.634 0 2020	Altstadtbereich 59,03 ha 0 WE im Gebiet	0,000	160,000	160,000
		davon Wachstum / Erneuerung:	0,000	160,000	160,000
		davon Rückbau:	0,000	0,000	0,000
		betroffene WE: 0			
		davon Aufwertung:	0,000	0,000	0,000
		davon Rückführung Infrastruktur:	0,000	0,000	0,000
		davon Sanierung, Sicherung:	0,000	0,000	0,000
135	Monheim, Stadt / Donau- Ries 5.029 0 2020	Altstadt 27,1 ha 0 WE im Gebiet	0,000	15,000	15,000
		davon Wachstum / Erneuerung:	0,000	15,000	15,000
		davon Rückbau:	0,000	0,000	0,000
		betroffene WE: 0			
		davon Aufwertung:	0,000	0,000	0,000
		davon Rückführung Infrastruktur:	0,000	0,000	0,000
		davon Sanierung, Sicherung:	0,000	0,000	0,000
136	Mörsnheim, Markt / Eichstätt 1.542 0 2020	Ortskern 9,04 ha 0 WE im Gebiet	0,000	65,000	65,000
		davon Wachstum / Erneuerung:	0,000	65,000	65,000
		davon Rückbau:	0,000	0,000	0,000
		betroffene WE: 0			
		davon Aufwertung:	0,000	0,000	0,000
		davon Rückführung Infrastruktur:	0,000	0,000	0,000
		davon Sanierung, Sicherung:	0,000	0,000	0,000



**Bundesprogramm der Städtebauförderung**  
**Programm: Wachstum und nachhaltige Erneuerung**  
**Land: Bayern**

Lfd. Nr.	Stadt/Gemeinde Kreis Einwohnerzahl Leerstandsquote Förderung in	Bezeichnung der Maßnahme Größe des Gebietes (ha) Anzahl der WE	Bundesfinanzhilfe Wachstum und nachhaltige Erneuerung		
			bis einschl. 2019	Programmjahr 2020	insgesamt
			1000 Euro	1000 Euro	1000 Euro
<b>Laufende Maßnahmen</b>					
137	Münchberg, Stadt / Hof 10.320 0 2020	Innenstadtbereich 24,53 ha 0 WE im Gebiet	0,000	120,000	120,000
		davon Wachstum / Erneuerung:	0,000	120,000	120,000
		davon Rückbau:	0,000	0,000	0,000
		betroffene WE: 0			
		davon Aufwertung:	0,000	0,000	0,000
		davon Rückführung Infrastruktur:	0,000	0,000	0,000
		davon Sanierung, Sicherung:	0,000	0,000	0,000
138	München, Landeshauptstadt / München, Landeshauptstadt 1.450.381 0 2020	Historischer Ortskern Ramersdorf 12,3 ha 0 WE im Gebiet	0,000	60,000	60,000
		davon Wachstum / Erneuerung:	0,000	60,000	60,000
		davon Rückbau:	0,000	0,000	0,000
		betroffene WE: 0			
		davon Aufwertung:	0,000	0,000	0,000
		davon Rückführung Infrastruktur:	0,000	0,000	0,000
		davon Sanierung, Sicherung:	0,000	0,000	0,000
139	München, Landeshauptstadt / München, Landeshauptstadt 1.450.381 0 2020	Neuperlach 497 ha 0 WE im Gebiet	0,000	75,000	75,000
		davon Wachstum / Erneuerung:	0,000	75,000	75,000
		davon Rückbau:	0,000	0,000	0,000
		betroffene WE: 0			
		davon Aufwertung:	0,000	0,000	0,000
		davon Rückführung Infrastruktur:	0,000	0,000	0,000
		davon Sanierung, Sicherung:	0,000	0,000	0,000
140	Münnerstadt, Stadt / Bad Kissingen 7.628 0 2020	Altstadt 63,49 ha 0 WE im Gebiet	0,000	450,000	450,000
		davon Wachstum / Erneuerung:	0,000	450,000	450,000
		davon Rückbau:	0,000	0,000	0,000
		betroffene WE: 0			
		davon Aufwertung:	0,000	0,000	0,000
		davon Rückführung Infrastruktur:	0,000	0,000	0,000
		davon Sanierung, Sicherung:	0,000	0,000	0,000



**Bundesprogramm der Städtebauförderung**  
**Programm: Wachstum und nachhaltige Erneuerung**  
**Land: Bayern**

Lfd. Nr.	Stadt/Gemeinde Kreis Einwohnerzahl Leerstandsquote Förderung in	Bezeichnung der Maßnahme Größe des Gebietes (ha) Anzahl der WE	Bundesfinanzhilfe Wachstum und nachhaltige Erneuerung		
			bis einschl. 2019 1000 Euro	Programmjahr 2020 1000 Euro	insgesamt 1000 Euro
<b>Laufende Maßnahmen</b>					
141	Murnau a.Staffelsee, Markt / Garmisch- Partenkirchen 12.184 0 2020	Kemmel-Kaserne und Ortskern 66,6 ha 0 WE im Gebiet	0,000	15,000	15,000
		davon Wachstum / Erneuerung:	0,000	15,000	15,000
		davon Rückbau:	0,000	0,000	0,000
		betroffene WE: 0			
		davon Aufwertung:	0,000	0,000	0,000
		davon Rückführung Infrastruktur:	0,000	0,000	0,000
		davon Sanierung, Sicherung:	0,000	0,000	0,000
142	Nagel / Wunsiedel i.Fichtelgebirge 1.730 0 2020	Raumpartnerschaft Fichtelgebirge 12,15 ha 0 WE im Gebiet	0,000	45,000	45,000
		davon Wachstum / Erneuerung:	0,000	45,000	45,000
		davon Rückbau:	0,000	0,000	0,000
		betroffene WE: 0			
		davon Aufwertung:	0,000	0,000	0,000
		davon Rückführung Infrastruktur:	0,000	0,000	0,000
		davon Sanierung, Sicherung:	0,000	0,000	0,000
143	Naila, Stadt / Hof 7.640 0 2020	SSN+ 0 ha 0 WE im Gebiet	0,000	220,000	220,000
		davon Wachstum / Erneuerung:	0,000	220,000	220,000
		davon Rückbau:	0,000	0,000	0,000
		betroffene WE: 0			
		davon Aufwertung:	0,000	0,000	0,000
		davon Rückführung Infrastruktur:	0,000	0,000	0,000
		davon Sanierung, Sicherung:	0,000	0,000	0,000
144	Neufahrn b.Freising / Freising 19.468 0 2020	Ortszentrum 19,01 ha 0 WE im Gebiet	0,000	255,000	255,000
		davon Wachstum / Erneuerung:	0,000	255,000	255,000
		davon Rückbau:	0,000	0,000	0,000
		betroffene WE: 0			
		davon Aufwertung:	0,000	0,000	0,000
		davon Rückführung Infrastruktur:	0,000	0,000	0,000
		davon Sanierung, Sicherung:	0,000	0,000	0,000



**Bundesprogramm der Städtebauförderung**  
**Programm: Wachstum und nachhaltige Erneuerung**  
**Land: Bayern**

Lfd. Nr.	Stadt/Gemeinde Kreis Einwohnerzahl Leerstandsquote Förderung in	Bezeichnung der Maßnahme Größe des Gebietes (ha) Anzahl der WE	Bundesfinanzhilfe Wachstum und nachhaltige Erneuerung		
			bis einschl. 2019 1000 Euro	Programmjahr 2020 1000 Euro	insgesamt 1000 Euro
<b>Laufende Maßnahmen</b>					
145	Neuhof a.d.Zenn, Markt / Neustadt a.d.Aisch-Bad Windsheim 2.082 0 2020	Allianz Aurach-Zenn 47,6 ha 0 WE im Gebiet	0,000	60,000	60,000
		davon Wachstum / Erneuerung:	0,000	60,000	60,000
		davon Rückbau:	0,000	0,000	0,000
		betroffene WE: 0			
		davon Aufwertung:	0,000	0,000	0,000
		davon Rückführung Infrastruktur:	0,000	0,000	0,000
		davon Sanierung, Sicherung:	0,000	0,000	0,000
146	Neusäß, Stadt / Augsburg 21.617 0 2020	Neue Mitte Westheim 25,42 ha 0 WE im Gebiet	0,000	300,000	300,000
		davon Wachstum / Erneuerung:	0,000	300,000	300,000
		davon Rückbau:	0,000	0,000	0,000
		betroffene WE: 0			
		davon Aufwertung:	0,000	0,000	0,000
		davon Rückführung Infrastruktur:	0,000	0,000	0,000
		davon Sanierung, Sicherung:	0,000	0,000	0,000
147	Neustadt a.d.Aisch, Stadt / Neustadt a.d.Aisch-Bad Windsheim 12.805 0 2020	Stadtkern 72,63 ha 0 WE im Gebiet	0,000	120,000	120,000
		davon Wachstum / Erneuerung:	0,000	120,000	120,000
		davon Rückbau:	0,000	0,000	0,000
		betroffene WE: 0			
		davon Aufwertung:	0,000	0,000	0,000
		davon Rückführung Infrastruktur:	0,000	0,000	0,000
		davon Sanierung, Sicherung:	0,000	0,000	0,000
148	Neustadt a.d.Waldnaab, Stadt / Neustadt a.d.Waldnaab 5.840 0 2020	Altstadt 3,6 ha 0 WE im Gebiet	0,000	30,000	30,000
		davon Wachstum / Erneuerung:	0,000	30,000	30,000
		davon Rückbau:	0,000	0,000	0,000
		betroffene WE: 0			
		davon Aufwertung:	0,000	0,000	0,000
		davon Rückführung Infrastruktur:	0,000	0,000	0,000
		davon Sanierung, Sicherung:	0,000	0,000	0,000



**Bundesprogramm der Städtebauförderung**  
**Programm: Wachstum und nachhaltige Erneuerung**  
**Land: Bayern**

Lfd. Nr.	Stadt/Gemeinde Kreis Einwohnerzahl Leerstandsquote Förderung in	Bezeichnung der Maßnahme Größe des Gebietes (ha) Anzahl der WE	Bundesfinanzhilfe Wachstum und nachhaltige Erneuerung		
			bis einschl. 2019	Programmjahr 2020	insgesamt
			1000 Euro	1000 Euro	1000 Euro
<b>Laufende Maßnahmen</b>					
149	Nördlingen, Große Kreisstadt / Donau-Ries 19.841 0 2020	Altstadt Bahnhofsbereich 75,17 ha 0 WE im Gebiet	0,000	176,000	176,000
		davon Wachstum / Erneuerung:	0,000	176,000	176,000
		davon Rückbau:	0,000	0,000	0,000
		betroffene WE: 0			
		davon Aufwertung:	0,000	0,000	0,000
		davon Rückführung Infrastruktur:	0,000	0,000	0,000
		davon Sanierung, Sicherung:	0,000	0,000	0,000
150	Nördlingen, Große Kreisstadt / Donau-Ries 19.841 0 2020	Wemdinger Viertel 0 ha 0 WE im Gebiet	0,000	15,000	15,000
		davon Wachstum / Erneuerung:	0,000	15,000	15,000
		davon Rückbau:	0,000	0,000	0,000
		betroffene WE: 0			
		davon Aufwertung:	0,000	0,000	0,000
		davon Rückführung Infrastruktur:	0,000	0,000	0,000
		davon Sanierung, Sicherung:	0,000	0,000	0,000
151	Nürnberg / Nürnberg 509.975 0 2020	Gebiet Wöhrder See 31 ha 0 WE im Gebiet	0,000	90,000	90,000
		davon Wachstum / Erneuerung:	0,000	90,000	90,000
		davon Rückbau:	0,000	0,000	0,000
		betroffene WE: 0			
		davon Aufwertung:	0,000	0,000	0,000
		davon Rückführung Infrastruktur:	0,000	0,000	0,000
		davon Sanierung, Sicherung:	0,000	0,000	0,000
152	Nürnberg / Nürnberg 509.975 0 2020	West 252,74 ha 0 WE im Gebiet	0,000	30,000	30,000
		davon Wachstum / Erneuerung:	0,000	30,000	30,000
		davon Rückbau:	0,000	0,000	0,000
		betroffene WE: 0			
		davon Aufwertung:	0,000	0,000	0,000
		davon Rückführung Infrastruktur:	0,000	0,000	0,000
		davon Sanierung, Sicherung:	0,000	0,000	0,000





**Bundesprogramm der Städtebauförderung**  
**Programm: Wachstum und nachhaltige Erneuerung**  
**Land: Bayern**

Lfd. Nr.	Stadt/Gemeinde Kreis Einwohnerzahl Leerstandsquote Förderung in	Bezeichnung der Maßnahme Größe des Gebietes (ha) Anzahl der WE	Bundesfinanzhilfe Wachstum und nachhaltige Erneuerung		
			bis einschl. 2019	Programmjahr 2020	insgesamt
			1000 Euro	1000 Euro	1000 Euro
<b>Laufende Maßnahmen</b>					
153	Nürnberg / Nürnberg 509.975 0 2020	Langwasser 50 ha 0 WE im Gebiet	0,000	60,000	60,000
		davon Wachstum / Erneuerung:	0,000	60,000	60,000
		davon Rückbau:	0,000	0,000	0,000
		betroffene WE: 0			
		davon Aufwertung:	0,000	0,000	0,000
		davon Rückführung Infrastruktur:	0,000	0,000	0,000
		davon Sanierung, Sicherung:	0,000	0,000	0,000
154	Oberammergau / Garmisch-Partenkirchen 5.208 0 2020	Ammergauer Alpen 40,3 ha 0 WE im Gebiet	0,000	15,000	15,000
		davon Wachstum / Erneuerung:	0,000	15,000	15,000
		davon Rückbau:	0,000	0,000	0,000
		betroffene WE: 0			
		davon Aufwertung:	0,000	0,000	0,000
		davon Rückführung Infrastruktur:	0,000	0,000	0,000
		davon Sanierung, Sicherung:	0,000	0,000	0,000
155	Oberbergkirchen / Mühlendorf a.Inn 1.653 0 2020	Isen-Rott-Region 2,58 ha 0 WE im Gebiet	0,000	15,000	15,000
		davon Wachstum / Erneuerung:	0,000	15,000	15,000
		davon Rückbau:	0,000	0,000	0,000
		betroffene WE: 0			
		davon Aufwertung:	0,000	0,000	0,000
		davon Rückführung Infrastruktur:	0,000	0,000	0,000
		davon Sanierung, Sicherung:	0,000	0,000	0,000
156	Oberelsbach, Markt / Rhön-Grabfeld 2.671 0 2020	Altort 20,9 ha 0 WE im Gebiet	0,000	129,000	129,000
		davon Wachstum / Erneuerung:	0,000	129,000	129,000
		davon Rückbau:	0,000	0,000	0,000
		betroffene WE: 0			
		davon Aufwertung:	0,000	0,000	0,000
		davon Rückführung Infrastruktur:	0,000	0,000	0,000
		davon Sanierung, Sicherung:	0,000	0,000	0,000



**Bundesprogramm der Städtebauförderung**  
**Programm: Wachstum und nachhaltige Erneuerung**  
**Land: Bayern**

Lfd. Nr.	Stadt/Gemeinde Kreis Einwohnerzahl Leerstandsquote Förderung in	Bezeichnung der Maßnahme Größe des Gebietes (ha) Anzahl der WE	Bundesfinanzhilfe Wachstum und nachhaltige Erneuerung		
			bis einschl. 2019	Programmjahr 2020	insgesamt
			1000 Euro	1000 Euro	1000 Euro
<b>Laufende Maßnahmen</b>					
157	Oberhausen / Weilheim- Schongau 2.063 0 2020	Kooperation Hungerbachtal 25,7 ha 0 WE im Gebiet	0,000	60,000	60,000
		davon Wachstum / Erneuerung:	0,000	60,000	60,000
		davon Rückbau:	0,000	0,000	0,000
		betroffene WE: 0			
		davon Aufwertung:	0,000	0,000	0,000
		davon Rückführung Infrastruktur:	0,000	0,000	0,000
		davon Sanierung, Sicherung:	0,000	0,000	0,000
158	Obermeitingen / Landsberg am Lech 1.669 0 2020	AG Lechfeldgemeinden 14,9 ha 0 WE im Gebiet	0,000	15,000	15,000
		davon Wachstum / Erneuerung:	0,000	15,000	15,000
		davon Rückbau:	0,000	0,000	0,000
		betroffene WE: 0			
		davon Aufwertung:	0,000	0,000	0,000
		davon Rückführung Infrastruktur:	0,000	0,000	0,000
		davon Sanierung, Sicherung:	0,000	0,000	0,000
159	Obernburg a.Main, Stadt / Miltenberg 8.477 0 2020	Altstadt/ Nördliche Stadt 13,2 ha 0 WE im Gebiet	0,000	60,000	60,000
		davon Wachstum / Erneuerung:	0,000	60,000	60,000
		davon Rückbau:	0,000	0,000	0,000
		betroffene WE: 0			
		davon Aufwertung:	0,000	0,000	0,000
		davon Rückführung Infrastruktur:	0,000	0,000	0,000
		davon Sanierung, Sicherung:	0,000	0,000	0,000
160	Oberzell, Markt / Passau 3.795 0 2020	Ortskern 14,85 ha 0 WE im Gebiet	0,000	30,000	30,000
		davon Wachstum / Erneuerung:	0,000	30,000	30,000
		davon Rückbau:	0,000	0,000	0,000
		betroffene WE: 0			
		davon Aufwertung:	0,000	0,000	0,000
		davon Rückführung Infrastruktur:	0,000	0,000	0,000
		davon Sanierung, Sicherung:	0,000	0,000	0,000



**Bundesprogramm der Städtebauförderung**  
**Programm: Wachstum und nachhaltige Erneuerung**  
**Land: Bayern**

Lfd. Nr.	Stadt/Gemeinde Kreis Einwohnerzahl Leerstandsquote Förderung in	Bezeichnung der Maßnahme Größe des Gebietes (ha) Anzahl der WE	Bundesfinanzhilfe Wachstum und nachhaltige Erneuerung		
			bis einschl. 2019 1000 Euro	Programmjahr 2020 1000 Euro	insgesamt 1000 Euro
<b>Laufende Maßnahmen</b>					
161	Obernzen, Markt / Neustadt a.d.Aisch-Bad Windsheim 2.714 0 2020	Allianz Aurach Zenn 11,33 ha 0 WE im Gebiet	0,000	30,000	30,000
		davon Wachstum / Erneuerung:	0,000	30,000	30,000
		davon Rückbau:	0,000	0,000	0,000
		betroffene WE: 0			
		davon Aufwertung:	0,000	0,000	0,000
		davon Rückführung Infrastruktur:	0,000	0,000	0,000
		davon Sanierung, Sicherung:	0,000	0,000	0,000
162	Oberviechtach, Stadt / Schwandorf 4.948 0 2020	Altstadt 18 ha 0 WE im Gebiet	0,000	60,000	60,000
		davon Wachstum / Erneuerung:	0,000	60,000	60,000
		davon Rückbau:	0,000	0,000	0,000
		betroffene WE: 0			
		davon Aufwertung:	0,000	0,000	0,000
		davon Rückführung Infrastruktur:	0,000	0,000	0,000
		davon Sanierung, Sicherung:	0,000	0,000	0,000
163	Obing / Traunstein 4.114 0 2020	Chiemgau Nord 18,9 ha 0 WE im Gebiet	0,000	15,000	15,000
		davon Wachstum / Erneuerung:	0,000	15,000	15,000
		davon Rückbau:	0,000	0,000	0,000
		betroffene WE: 0			
		davon Aufwertung:	0,000	0,000	0,000
		davon Rückführung Infrastruktur:	0,000	0,000	0,000
		davon Sanierung, Sicherung:	0,000	0,000	0,000
164	Ochsenfurt, Stadt / Würzburg 11.155 0 2020	Weststadt 12,1 ha 0 WE im Gebiet	0,000	750,000	750,000
		davon Wachstum / Erneuerung:	0,000	750,000	750,000
		davon Rückbau:	0,000	0,000	0,000
		betroffene WE: 0			
		davon Aufwertung:	0,000	0,000	0,000
		davon Rückführung Infrastruktur:	0,000	0,000	0,000
		davon Sanierung, Sicherung:	0,000	0,000	0,000



**Bundesprogramm der Städtebauförderung**  
**Programm: Wachstum und nachhaltige Erneuerung**

**Land: Bayern**

Lfd. Nr.	Stadt/Gemeinde Kreis Einwohnerzahl Leerstandsquote Förderung in	Bezeichnung der Maßnahme Größe des Gebietes (ha) Anzahl der WE	Bundesfinanzhilfe Wachstum und nachhaltige Erneuerung		
			bis einschl. 2019	Programmjahr 2020	insgesamt
			1000 Euro	1000 Euro	1000 Euro
<b>Laufende Maßnahmen</b>					
165	Peißenberg, Markt / Weilheim-Schongau 12.516 0 2020	Ortskern Dorf und Wörth 175 ha 0 WE im Gebiet	0,000	108,000	108,000
		davon Wachstum / Erneuerung:	0,000	108,000	108,000
		davon Rückbau:	0,000	0,000	0,000
		betroffene WE: 0			
		davon Aufwertung:	0,000	0,000	0,000
		davon Rückführung Infrastruktur:	0,000	0,000	0,000
		davon Sanierung, Sicherung:	0,000	0,000	0,000
166	Penzberg, Stadt / Weilheim-Schongau 16.234 0 2020	Bahnhof/Bahnbogen/Müllerholz 35 ha 0 WE im Gebiet	0,000	195,000	195,000
		davon Wachstum / Erneuerung:	0,000	195,000	195,000
		davon Rückbau:	0,000	0,000	0,000
		betroffene WE: 0			
		davon Aufwertung:	0,000	0,000	0,000
		davon Rückführung Infrastruktur:	0,000	0,000	0,000
		davon Sanierung, Sicherung:	0,000	0,000	0,000
167	Penzing / Landsberg am Lech 3.685 0 2020	Ortsmitte 33,8 ha 0 WE im Gebiet	0,000	15,000	15,000
		davon Wachstum / Erneuerung:	0,000	15,000	15,000
		davon Rückbau:	0,000	0,000	0,000
		betroffene WE: 0			
		davon Aufwertung:	0,000	0,000	0,000
		davon Rückführung Infrastruktur:	0,000	0,000	0,000
		davon Sanierung, Sicherung:	0,000	0,000	0,000
168	Perach / Altötting 1.240 0 2020	IKEK-Power-Inntal & Holzland 10,7 ha 0 WE im Gebiet	0,000	15,000	15,000
		davon Wachstum / Erneuerung:	0,000	15,000	15,000
		davon Rückbau:	0,000	0,000	0,000
		betroffene WE: 0			
		davon Aufwertung:	0,000	0,000	0,000
		davon Rückführung Infrastruktur:	0,000	0,000	0,000
		davon Sanierung, Sicherung:	0,000	0,000	0,000



**Bundesprogramm der Städtebauförderung**  
**Programm: Wachstum und nachhaltige Erneuerung**  
**Land: Bayern**

Lfd. Nr.	Stadt/Gemeinde Kreis Einwohnerzahl Leerstandsquote Förderung in	Bezeichnung der Maßnahme Größe des Gebietes (ha) Anzahl der WE	Bundesfinanzhilfe Wachstum und nachhaltige Erneuerung		
			bis einschl. 2019 1000 Euro	Programmjahr 2020 1000 Euro	insgesamt 1000 Euro
<b>Laufende Maßnahmen</b>					
169	Petershausen / Dachau 6.394 0 2020	Ortsmitte 37 ha 0 WE im Gebiet	0,000	240,000	240,000
		davon Wachstum / Erneuerung:	0,000	240,000	240,000
		davon Rückbau:	0,000	0,000	0,000
		betroffene WE: 0			
		davon Aufwertung:	0,000	0,000	0,000
		davon Rückführung Infrastruktur:	0,000	0,000	0,000
		davon Sanierung, Sicherung:	0,000	0,000	0,000
170	Pfaffenhofen a.d.Roth, Markt / Neu-Ulm 7.171 0 2020	Ortskern 16,44 ha 0 WE im Gebiet	0,000	30,000	30,000
		davon Wachstum / Erneuerung:	0,000	30,000	30,000
		davon Rückbau:	0,000	0,000	0,000
		betroffene WE: 0			
		davon Aufwertung:	0,000	0,000	0,000
		davon Rückführung Infrastruktur:	0,000	0,000	0,000
		davon Sanierung, Sicherung:	0,000	0,000	0,000
171	Pfronten / Ostallgäu 8.221 0 2020	OT Ried 51,6 ha 0 WE im Gebiet	0,000	90,000	90,000
		davon Wachstum / Erneuerung:	0,000	90,000	90,000
		davon Rückbau:	0,000	0,000	0,000
		betroffene WE: 0			
		davon Aufwertung:	0,000	0,000	0,000
		davon Rückführung Infrastruktur:	0,000	0,000	0,000
		davon Sanierung, Sicherung:	0,000	0,000	0,000
172	Pittenhart / Traunstein 1.782 0 2020	Ortszentrum 14,5 ha 0 WE im Gebiet	0,000	90,000	90,000
		davon Wachstum / Erneuerung:	0,000	90,000	90,000
		davon Rückbau:	0,000	0,000	0,000
		betroffene WE: 0			
		davon Aufwertung:	0,000	0,000	0,000
		davon Rückführung Infrastruktur:	0,000	0,000	0,000
		davon Sanierung, Sicherung:	0,000	0,000	0,000



**Bundesprogramm der Städtebauförderung**  
**Programm: Wachstum und nachhaltige Erneuerung**  
**Land: Bayern**

Lfd. Nr.	Stadt/Gemeinde Kreis Einwohnerzahl Leerstandsquote Förderung in	Bezeichnung der Maßnahme Größe des Gebietes (ha) Anzahl der WE	Bundesfinanzhilfe Wachstum und nachhaltige Erneuerung		
			bis einschl. 2019	Programmjahr 2020	insgesamt
			1000 Euro	1000 Euro	1000 Euro
<b>Laufende Maßnahmen</b>					
173	Prien a.Chiemsee, Markt / Rosenheim 10.725 0 2020	Ortskern mit Hafen 77 ha 0 WE im Gebiet	0,000	15,000	15,000
		davon Wachstum / Erneuerung:	0,000	15,000	15,000
		davon Rückbau:	0,000	0,000	0,000
		betroffene WE: 0			
		davon Aufwertung:	0,000	0,000	0,000
		davon Rückführung Infrastruktur:	0,000	0,000	0,000
		davon Sanierung, Sicherung:	0,000	0,000	0,000
174	Rain / Straubing-Bogen 2.787 0 2020	Altstadt 19,01 ha 0 WE im Gebiet	0,000	30,000	30,000
		davon Wachstum / Erneuerung:	0,000	30,000	30,000
		davon Rückbau:	0,000	0,000	0,000
		betroffene WE: 0			
		davon Aufwertung:	0,000	0,000	0,000
		davon Rückführung Infrastruktur:	0,000	0,000	0,000
		davon Sanierung, Sicherung:	0,000	0,000	0,000
175	Ramsau b.Berchtesgaden / Berchtesgadener Land 1.747 0 2020	Fünf Talkesselgemeinden 25,81 ha 0 WE im Gebiet	0,000	15,000	15,000
		davon Wachstum / Erneuerung:	0,000	15,000	15,000
		davon Rückbau:	0,000	0,000	0,000
		betroffene WE: 0			
		davon Aufwertung:	0,000	0,000	0,000
		davon Rückführung Infrastruktur:	0,000	0,000	0,000
		davon Sanierung, Sicherung:	0,000	0,000	0,000
176	Raubling / Rosenheim 11.585 0 2020	Ortsmitte Raubling 5,06 ha 0 WE im Gebiet	0,000	30,000	30,000
		davon Wachstum / Erneuerung:	0,000	30,000	30,000
		davon Rückbau:	0,000	0,000	0,000
		betroffene WE: 0			
		davon Aufwertung:	0,000	0,000	0,000
		davon Rückführung Infrastruktur:	0,000	0,000	0,000
		davon Sanierung, Sicherung:	0,000	0,000	0,000



**Bundesprogramm der Städtebauförderung**  
**Programm: Wachstum und nachhaltige Erneuerung**  
**Land: Bayern**

Lfd. Nr.	Stadt/Gemeinde Kreis Einwohnerzahl Leerstandsquote Förderung in	Bezeichnung der Maßnahme Größe des Gebietes (ha) Anzahl der WE	Bundesfinanzhilfe Wachstum und nachhaltige Erneuerung		
			bis einschl. 2019 1000 Euro	Programmjahr 2020 1000 Euro	insgesamt 1000 Euro
<b>Laufende Maßnahmen</b>					
177	Regen, Stadt / Regen 10.855 0 2020	Stadtkern 29,7 ha 0 WE im Gebiet	0,000	15,000	15,000
		davon Wachstum / Erneuerung:	0,000	15,000	15,000
		davon Rückbau:	0,000	0,000	0,000
		betroffene WE: 0			
		davon Aufwertung:	0,000	0,000	0,000
		davon Rückführung Infrastruktur:	0,000	0,000	0,000
		davon Sanierung, Sicherung:	0,000	0,000	0,000
178	Reichertshofen, Markt / Pfaffenhofen a.d.Ilm 8.066 0 2020	Ortszentrum 52 ha 0 WE im Gebiet	0,000	30,000	30,000
		davon Wachstum / Erneuerung:	0,000	30,000	30,000
		davon Rückbau:	0,000	0,000	0,000
		betroffene WE: 0			
		davon Aufwertung:	0,000	0,000	0,000
		davon Rückführung Infrastruktur:	0,000	0,000	0,000
		davon Sanierung, Sicherung:	0,000	0,000	0,000
179	Reischach / Altötting 2.539 0 2020	IKEK POWER Inntal & Holzland 13,5 ha 0 WE im Gebiet	0,000	15,000	15,000
		davon Wachstum / Erneuerung:	0,000	15,000	15,000
		davon Rückbau:	0,000	0,000	0,000
		betroffene WE: 0			
		davon Aufwertung:	0,000	0,000	0,000
		davon Rückführung Infrastruktur:	0,000	0,000	0,000
		davon Sanierung, Sicherung:	0,000	0,000	0,000
180	Rohrbach / Pfaffenhofen a.d.Ilm 5.936 0 2020	Stadt Umland Kooperation PAF 4 ha 0 WE im Gebiet	0,000	105,000	105,000
		davon Wachstum / Erneuerung:	0,000	105,000	105,000
		davon Rückbau:	0,000	0,000	0,000
		betroffene WE: 0			
		davon Aufwertung:	0,000	0,000	0,000
		davon Rückführung Infrastruktur:	0,000	0,000	0,000
		davon Sanierung, Sicherung:	0,000	0,000	0,000



**Bundesprogramm der Städtebauförderung**  
**Programm: Wachstum und nachhaltige Erneuerung**  
**Land: Bayern**

Lfd. Nr.	Stadt/Gemeinde Kreis Einwohnerzahl Leerstandsquote Förderung in	Bezeichnung der Maßnahme Größe des Gebietes (ha) Anzahl der WE	Bundesfinanzhilfe Wachstum und nachhaltige Erneuerung		
			bis einschl. 2019	Programmjahr 2020	insgesamt
			1000 Euro	1000 Euro	1000 Euro
<b>Laufende Maßnahmen</b>					
181	Rosenheim / Rosenheim 61.844 0 2020	Bahnhofsareal 40,4 ha 0 WE im Gebiet	0,000	240,000	240,000
		davon Wachstum / Erneuerung:	0,000	240,000	240,000
		davon Rückbau:	0,000	0,000	0,000
		betroffene WE: 0			
		davon Aufwertung:	0,000	0,000	0,000
		davon Rückführung Infrastruktur:	0,000	0,000	0,000
		davon Sanierung, Sicherung:	0,000	0,000	0,000
182	Rosenheim / Rosenheim 61.844 0 2020	Altstadt Ost 76,71 ha 0 WE im Gebiet	0,000	120,000	120,000
		davon Wachstum / Erneuerung:	0,000	120,000	120,000
		davon Rückbau:	0,000	0,000	0,000
		betroffene WE: 0			
		davon Aufwertung:	0,000	0,000	0,000
		davon Rückführung Infrastruktur:	0,000	0,000	0,000
		davon Sanierung, Sicherung:	0,000	0,000	0,000
183	Röslau / Wunsiedel i.Fichtelgebirge 2.158 0 2020	Ortskernbereich 1 ha 0 WE im Gebiet	0,000	555,000	555,000
		davon Wachstum / Erneuerung:	0,000	555,000	555,000
		davon Rückbau:	0,000	0,000	0,000
		betroffene WE: 0			
		davon Aufwertung:	0,000	0,000	0,000
		davon Rückführung Infrastruktur:	0,000	0,000	0,000
		davon Sanierung, Sicherung:	0,000	0,000	0,000
184	Roßtal, Markt / Fürth 9.612 0 2020	Kooperat. Bibert-/Schwabachtal 7,3 ha 0 WE im Gebiet	0,000	225,000	225,000
		davon Wachstum / Erneuerung:	0,000	225,000	225,000
		davon Rückbau:	0,000	0,000	0,000
		betroffene WE: 0			
		davon Aufwertung:	0,000	0,000	0,000
		davon Rückführung Infrastruktur:	0,000	0,000	0,000
		davon Sanierung, Sicherung:	0,000	0,000	0,000





**Bundesprogramm der Städtebauförderung**  
**Programm: Wachstum und nachhaltige Erneuerung**  
**Land: Bayern**

Lfd. Nr.	Stadt/Gemeinde Kreis Einwohnerzahl Leerstandsquote Förderung in	Bezeichnung der Maßnahme Größe des Gebietes (ha) Anzahl der WE	Bundesfinanzhilfe Wachstum und nachhaltige Erneuerung		
			bis einschl. 2019 1000 Euro	Programmjahr 2020 1000 Euro	insgesamt 1000 Euro
<b>Laufende Maßnahmen</b>					
185	Roth, Stadt / Roth 24.819 0 2020	Altstadtbereich 59,4 ha 0 WE im Gebiet	0,000	479,000	479,000
		davon Wachstum / Erneuerung:	0,000	479,000	479,000
		davon Rückbau:	0,000	0,000	0,000
		betroffene WE: 0			
		davon Aufwertung:	0,000	0,000	0,000
		davon Rückführung Infrastruktur:	0,000	0,000	0,000
		davon Sanierung, Sicherung:	0,000	0,000	0,000
186	Rottenbuch / Weilheim-Schongau 1.781 0 2020	Pfaffenwinkel 26 ha 0 WE im Gebiet	0,000	15,000	15,000
		davon Wachstum / Erneuerung:	0,000	15,000	15,000
		davon Rückbau:	0,000	0,000	0,000
		betroffene WE: 0			
		davon Aufwertung:	0,000	0,000	0,000
		davon Rückführung Infrastruktur:	0,000	0,000	0,000
		davon Sanierung, Sicherung:	0,000	0,000	0,000
187	Rottenburg a.d.Laab, Stadt / Landshut 7.827 0 2020	Kaserne-Ortskern-Bahnhof 93 ha 0 WE im Gebiet	0,000	60,000	60,000
		davon Wachstum / Erneuerung:	0,000	60,000	60,000
		davon Rückbau:	0,000	0,000	0,000
		betroffene WE: 0			
		davon Aufwertung:	0,000	0,000	0,000
		davon Rückführung Infrastruktur:	0,000	0,000	0,000
		davon Sanierung, Sicherung:	0,000	0,000	0,000
188	Rotthalmünster, Markt / Passau 4.885 0 2020	Marktkern 24,2 ha 0 WE im Gebiet	0,000	30,000	30,000
		davon Wachstum / Erneuerung:	0,000	30,000	30,000
		davon Rückbau:	0,000	0,000	0,000
		betroffene WE: 0			
		davon Aufwertung:	0,000	0,000	0,000
		davon Rückführung Infrastruktur:	0,000	0,000	0,000
		davon Sanierung, Sicherung:	0,000	0,000	0,000



**Bundesprogramm der Städtebauförderung**  
**Programm: Wachstum und nachhaltige Erneuerung**  
**Land: Bayern**

Lfd. Nr.	Stadt/Gemeinde Kreis Einwohnerzahl Leerstandsquote Förderung in	Bezeichnung der Maßnahme Größe des Gebietes (ha) Anzahl der WE	Bundesfinanzhilfe Wachstum und nachhaltige Erneuerung		
			bis einschl. 2019	Programmjahr 2020	insgesamt
			1000 Euro	1000 Euro	1000 Euro
<b>Laufende Maßnahmen</b>					
189	Rötz, Stadt / Cham 3.460 0 2020	Ortskern 9,7 ha 0 WE im Gebiet	0,000	90,000	90,000
		davon Wachstum / Erneuerung:	0,000	90,000	90,000
		davon Rückbau:	0,000	0,000	0,000
		betroffene WE: 0			
		davon Aufwertung:	0,000	0,000	0,000
		davon Rückführung Infrastruktur:	0,000	0,000	0,000
		davon Sanierung, Sicherung:	0,000	0,000	0,000
190	Ruhpolding / Traunstein 7.010 0 2020	ARGE Südliches Trauntal 25,85 ha 0 WE im Gebiet	0,000	60,000	60,000
		davon Wachstum / Erneuerung:	0,000	60,000	60,000
		davon Rückbau:	0,000	0,000	0,000
		betroffene WE: 0			
		davon Aufwertung:	0,000	0,000	0,000
		davon Rückführung Infrastruktur:	0,000	0,000	0,000
		davon Sanierung, Sicherung:	0,000	0,000	0,000
191	Ruhstorf a.d.Rott, Markt / Passau 6.944 0 2020	Ortskern 38,9 ha 0 WE im Gebiet	0,000	450,000	450,000
		davon Wachstum / Erneuerung:	0,000	450,000	450,000
		davon Rückbau:	0,000	0,000	0,000
		betroffene WE: 0			
		davon Aufwertung:	0,000	0,000	0,000
		davon Rückführung Infrastruktur:	0,000	0,000	0,000
		davon Sanierung, Sicherung:	0,000	0,000	0,000
192	Schauenstein, Stadt / Hof 1.977 0 2020	Ortskern 0 ha 0 WE im Gebiet	0,000	600,000	600,000
		davon Wachstum / Erneuerung:	0,000	600,000	600,000
		davon Rückbau:	0,000	0,000	0,000
		betroffene WE: 0			
		davon Aufwertung:	0,000	0,000	0,000
		davon Rückführung Infrastruktur:	0,000	0,000	0,000
		davon Sanierung, Sicherung:	0,000	0,000	0,000



**Bundesprogramm der Städtebauförderung**  
**Programm: Wachstum und nachhaltige Erneuerung**  
**Land: Bayern**

Lfd. Nr.	Stadt/Gemeinde Kreis Einwohnerzahl Leerstandsquote Förderung in	Bezeichnung der Maßnahme Größe des Gebietes (ha) Anzahl der WE	Bundesfinanzhilfe Wachstum und nachhaltige Erneuerung		
			bis einschl. 2019	Programmjahr 2020	insgesamt
			1000 Euro	1000 Euro	1000 Euro
<b>Laufende Maßnahmen</b>					
193	Scheinfeld, Stadt / Neustadt a.d.Aisch-Bad Windsheim 4.586 0 2020	Altstadt 29,2 ha 0 WE im Gebiet	0,000	30,000	30,000
		davon Wachstum / Erneuerung:	0,000	30,000	30,000
		davon Rückbau:	0,000	0,000	0,000
		betroffene WE: 0			
		davon Aufwertung:	0,000	0,000	0,000
		davon Rückführung Infrastruktur:	0,000	0,000	0,000
		davon Sanierung, Sicherung:	0,000	0,000	0,000
194	Scheyern / Pfaffenhofen a.d.Ilm 4.862 0 2020	Stadt-Umland-Kooperation PAF 32,17 ha 0 WE im Gebiet	0,000	300,000	300,000
		davon Wachstum / Erneuerung:	0,000	300,000	300,000
		davon Rückbau:	0,000	0,000	0,000
		betroffene WE: 0			
		davon Aufwertung:	0,000	0,000	0,000
		davon Rückführung Infrastruktur:	0,000	0,000	0,000
		davon Sanierung, Sicherung:	0,000	0,000	0,000
195	Schnaittenbach, Stadt / Amberg-Sulzbach 4.188 0 2020	Ortskern 24 ha 0 WE im Gebiet	0,000	30,000	30,000
		davon Wachstum / Erneuerung:	0,000	30,000	30,000
		davon Rückbau:	0,000	0,000	0,000
		betroffene WE: 0			
		davon Aufwertung:	0,000	0,000	0,000
		davon Rückführung Infrastruktur:	0,000	0,000	0,000
		davon Sanierung, Sicherung:	0,000	0,000	0,000
196	Schöllkrippen, Markt / Aschaffenburg 4.206 0 2020	Kernort 21,1 ha 0 WE im Gebiet	0,000	150,000	150,000
		davon Wachstum / Erneuerung:	0,000	150,000	150,000
		davon Rückbau:	0,000	0,000	0,000
		betroffene WE: 0			
		davon Aufwertung:	0,000	0,000	0,000
		davon Rückführung Infrastruktur:	0,000	0,000	0,000
		davon Sanierung, Sicherung:	0,000	0,000	0,000



**Bundesprogramm der Städtebauförderung**  
**Programm: Wachstum und nachhaltige Erneuerung**  
**Land: Bayern**

Lfd. Nr.	Stadt/Gemeinde Kreis Einwohnerzahl Leerstandsquote Förderung in	Bezeichnung der Maßnahme Größe des Gebietes (ha) Anzahl der WE	Bundesfinanzhilfe Wachstum und nachhaltige Erneuerung		
			bis einschl. 2019 1000 Euro	Programmjahr 2020 1000 Euro	insgesamt 1000 Euro
<b>Laufende Maßnahmen</b>					
197	Schönau a.Königssee / Berchtesgadener Land 5.544 0 2020	Fünf Talkesselgemeinden 20,3 ha 0 WE im Gebiet	0,000	15,000	15,000
		davon Wachstum / Erneuerung:	0,000	15,000	15,000
		davon Rückbau:	0,000	0,000	0,000
		betroffene WE: 0			
		davon Aufwertung:	0,000	0,000	0,000
		davon Rückführung Infrastruktur:	0,000	0,000	0,000
		davon Sanierung, Sicherung:	0,000	0,000	0,000
198	Schondorf am Ammersee / Landsberg am Lech 3.944 0 2020	Kooperation Ammersee Nord West 60 ha 0 WE im Gebiet	0,000	150,000	150,000
		davon Wachstum / Erneuerung:	0,000	150,000	150,000
		davon Rückbau:	0,000	0,000	0,000
		betroffene WE: 0			
		davon Aufwertung:	0,000	0,000	0,000
		davon Rückführung Infrastruktur:	0,000	0,000	0,000
		davon Sanierung, Sicherung:	0,000	0,000	0,000
199	Schongau, Stadt / Weilheim-Schongau 12.291 0 2020	Bahnhofsareal 18,59 ha 0 WE im Gebiet	0,000	30,000	30,000
		davon Wachstum / Erneuerung:	0,000	30,000	30,000
		davon Rückbau:	0,000	0,000	0,000
		betroffene WE: 0			
		davon Aufwertung:	0,000	0,000	0,000
		davon Rückführung Infrastruktur:	0,000	0,000	0,000
		davon Sanierung, Sicherung:	0,000	0,000	0,000
200	Schönwald, Stadt / Wunsiedel i.Fichtelgebirge 3.207 0 2020	Ortskernbereich 34,1 ha 0 WE im Gebiet	0,000	15,000	15,000
		davon Wachstum / Erneuerung:	0,000	15,000	15,000
		davon Rückbau:	0,000	0,000	0,000
		betroffene WE: 0			
		davon Aufwertung:	0,000	0,000	0,000
		davon Rückführung Infrastruktur:	0,000	0,000	0,000
		davon Sanierung, Sicherung:	0,000	0,000	0,000



**Bundesprogramm der Städtebauförderung**  
**Programm: Wachstum und nachhaltige Erneuerung**  
**Land: Bayern**

Lfd. Nr.	Stadt/Gemeinde Kreis Einwohnerzahl Leerstandsquote Förderung in	Bezeichnung der Maßnahme Größe des Gebietes (ha) Anzahl der WE	Bundesfinanzhilfe Wachstum und nachhaltige Erneuerung		
			bis einschl. 2019 1000 Euro	Programmjahr 2020 1000 Euro	insgesamt 1000 Euro
<b>Laufende Maßnahmen</b>					
201	Schrobenhausen, Stadt / Neuburg-Schrobenhausen 16.753 0 2020	Gewerbebrachen Nord, Altstadt und Obere Vorstadt 39,1 ha 0 WE im Gebiet	0,000	319,000	319,000
		davon Wachstum / Erneuerung:	0,000	319,000	319,000
		davon Rückbau:	0,000	0,000	0,000
		betroffene WE: 0			
		davon Aufwertung:	0,000	0,000	0,000
		davon Rückführung Infrastruktur:	0,000	0,000	0,000
		davon Sanierung, Sicherung:	0,000	0,000	0,000
202	Schwabach / Schwabach 40.428 0 2020	Bahnhofstraße 16,3 ha 0 WE im Gebiet	0,000	60,000	60,000
		davon Wachstum / Erneuerung:	0,000	60,000	60,000
		davon Rückbau:	0,000	0,000	0,000
		betroffene WE: 0			
		davon Aufwertung:	0,000	0,000	0,000
		davon Rückführung Infrastruktur:	0,000	0,000	0,000
		davon Sanierung, Sicherung:	0,000	0,000	0,000
203	Schwabach / Schwabach 40.428 0 2020	O`Brien-Kaserne 12,9 ha 0 WE im Gebiet	0,000	15,000	15,000
		davon Wachstum / Erneuerung:	0,000	15,000	15,000
		davon Rückbau:	0,000	0,000	0,000
		betroffene WE: 0			
		davon Aufwertung:	0,000	0,000	0,000
		davon Rückführung Infrastruktur:	0,000	0,000	0,000
		davon Sanierung, Sicherung:	0,000	0,000	0,000
204	Schwandorf, Große Kreisstadt / Schwandorf 28.481 0 2020	Altstadt 33,44 ha 0 WE im Gebiet	0,000	210,000	210,000
		davon Wachstum / Erneuerung:	0,000	210,000	210,000
		davon Rückbau:	0,000	0,000	0,000
		betroffene WE: 0			
		davon Aufwertung:	0,000	0,000	0,000
		davon Rückführung Infrastruktur:	0,000	0,000	0,000
		davon Sanierung, Sicherung:	0,000	0,000	0,000



**Bundesprogramm der Städtebauförderung**  
**Programm: Wachstum und nachhaltige Erneuerung**  
**Land: Bayern**

Lfd. Nr.	Stadt/Gemeinde Kreis Einwohnerzahl Leerstandsquote Förderung in	Bezeichnung der Maßnahme Größe des Gebietes (ha) Anzahl der WE	Bundesfinanzhilfe Wachstum und nachhaltige Erneuerung		
			bis einschl. 2019	Programmjahr 2020	insgesamt
			1000 Euro	1000 Euro	1000 Euro
<b>Laufende Maßnahmen</b>					
205	Schwarzenbach a.d.Saale, Stadt / Hof 7.141 0 2020	Nördliches Fichtelgebirge 26,87 ha 0 WE im Gebiet	0,000	160,000	160,000
		davon Wachstum / Erneuerung:	0,000	160,000	160,000
		davon Rückbau:	0,000	0,000	0,000
		betroffene WE: 0			
		davon Aufwertung:	0,000	0,000	0,000
		davon Rückführung Infrastruktur:	0,000	0,000	0,000
		davon Sanierung, Sicherung:	0,000	0,000	0,000
206	Schwarzenbach a.Wald, Stadt / Hof 4.587 0 2020	Stadtkernbereich 45 ha 0 WE im Gebiet	0,000	258,000	258,000
		davon Wachstum / Erneuerung:	0,000	258,000	258,000
		davon Rückbau:	0,000	0,000	0,000
		betroffene WE: 0			
		davon Aufwertung:	0,000	0,000	0,000
		davon Rückführung Infrastruktur:	0,000	0,000	0,000
		davon Sanierung, Sicherung:	0,000	0,000	0,000
207	Schwarzenfeld, Markt / Schwandorf 6.244 0 2020	Ortskern 15,7 ha 0 WE im Gebiet	0,000	15,000	15,000
		davon Wachstum / Erneuerung:	0,000	15,000	15,000
		davon Rückbau:	0,000	0,000	0,000
		betroffene WE: 0			
		davon Aufwertung:	0,000	0,000	0,000
		davon Rückführung Infrastruktur:	0,000	0,000	0,000
		davon Sanierung, Sicherung:	0,000	0,000	0,000
208	Schwindegg / Mühldorf a.Inn 3.532 0 2020	Isen-Rott-Region 11,27 ha 0 WE im Gebiet	0,000	15,000	15,000
		davon Wachstum / Erneuerung:	0,000	15,000	15,000
		davon Rückbau:	0,000	0,000	0,000
		betroffene WE: 0			
		davon Aufwertung:	0,000	0,000	0,000
		davon Rückführung Infrastruktur:	0,000	0,000	0,000
		davon Sanierung, Sicherung:	0,000	0,000	0,000



**Bundesprogramm der Städtebauförderung**  
**Programm: Wachstum und nachhaltige Erneuerung**  
**Land: Bayern**

Lfd. Nr.	Stadt/Gemeinde Kreis Einwohnerzahl Leerstandsquote Förderung in	Bezeichnung der Maßnahme Größe des Gebietes (ha) Anzahl der WE	Bundesfinanzhilfe Wachstum und nachhaltige Erneuerung		
			bis einschl. 2019 1000 Euro	Programmjahr 2020 1000 Euro	insgesamt 1000 Euro
<b>Laufende Maßnahmen</b>					
209	Selb, Große Kreisstadt / Wunsiedel i.Fichtelgebirge 14.928 0 2020	Stadtkernbereich 27,3 ha 0 WE im Gebiet	0,000	260,000	260,000
		davon Wachstum / Erneuerung:	0,000	260,000	260,000
		davon Rückbau:	0,000	0,000	0,000
		betroffene WE: 0			
		davon Aufwertung:	0,000	0,000	0,000
		davon Rückführung Infrastruktur:	0,000	0,000	0,000
		davon Sanierung, Sicherung:	0,000	0,000	0,000
210	Selbitz, Stadt / Hof 4.359 0 2020	Stadtkernbereich 21,17 ha 0 WE im Gebiet	0,000	15,000	15,000
		davon Wachstum / Erneuerung:	0,000	15,000	15,000
		davon Rückbau:	0,000	0,000	0,000
		betroffene WE: 0			
		davon Aufwertung:	0,000	0,000	0,000
		davon Rückführung Infrastruktur:	0,000	0,000	0,000
		davon Sanierung, Sicherung:	0,000	0,000	0,000
211	Senden, Stadt / Neu-Ulm 21.909 0 2020	Stadtmitte und Webereigelände 38,42 ha 0 WE im Gebiet	0,000	75,000	75,000
		davon Wachstum / Erneuerung:	0,000	75,000	75,000
		davon Rückbau:	0,000	0,000	0,000
		betroffene WE: 0			
		davon Aufwertung:	0,000	0,000	0,000
		davon Rückführung Infrastruktur:	0,000	0,000	0,000
		davon Sanierung, Sicherung:	0,000	0,000	0,000
212	Sennfeld / Schweinfurt 4.462 0 2020	Ortskern 698 ha 0 WE im Gebiet	0,000	30,000	30,000
		davon Wachstum / Erneuerung:	0,000	30,000	30,000
		davon Rückbau:	0,000	0,000	0,000
		betroffene WE: 0			
		davon Aufwertung:	0,000	0,000	0,000
		davon Rückführung Infrastruktur:	0,000	0,000	0,000
		davon Sanierung, Sicherung:	0,000	0,000	0,000



**Bundesprogramm der Städtebauförderung**  
**Programm: Wachstum und nachhaltige Erneuerung**

**Land: Bayern**

Lfd. Nr.	Stadt/Gemeinde Kreis Einwohnerzahl Leerstandsquote Förderung in	Bezeichnung der Maßnahme Größe des Gebietes (ha) Anzahl der WE	Bundesfinanzhilfe Wachstum und nachhaltige Erneuerung		
			bis einschl. 2019 1000 Euro	Programmjahr 2020 1000 Euro	insgesamt 1000 Euro
<b>Laufende Maßnahmen</b>					
213	Siegsdorf / Traunstein 8.422 0 2020	ARGE Südliches Trauntal 20,64 ha 0 WE im Gebiet	0,000	45,000	45,000
		davon Wachstum / Erneuerung:	0,000	45,000	45,000
		davon Rückbau:	0,000	0,000	0,000
		betroffene WE: 0			
		davon Aufwertung:	0,000	0,000	0,000
		davon Rückführung Infrastruktur:	0,000	0,000	0,000
		davon Sanierung, Sicherung:	0,000	0,000	0,000
214	Sonthofen, Stadt / Oberallgäu 21.300 0 2020	Stadtkern 52,4 ha 0 WE im Gebiet	0,000	225,000	225,000
		davon Wachstum / Erneuerung:	0,000	225,000	225,000
		davon Rückbau:	0,000	0,000	0,000
		betroffene WE: 0			
		davon Aufwertung:	0,000	0,000	0,000
		davon Rückführung Infrastruktur:	0,000	0,000	0,000
		davon Sanierung, Sicherung:	0,000	0,000	0,000
215	Spalt, Stadt / Roth 4.988 0 2020	Altstadt 13,5 ha 0 WE im Gebiet	0,000	240,000	240,000
		davon Wachstum / Erneuerung:	0,000	240,000	240,000
		davon Rückbau:	0,000	0,000	0,000
		betroffene WE: 0			
		davon Aufwertung:	0,000	0,000	0,000
		davon Rückführung Infrastruktur:	0,000	0,000	0,000
		davon Sanierung, Sicherung:	0,000	0,000	0,000
216	Sparneck, Markt / Hof 1.639 0 2020	Ortskern 24,11 ha 0 WE im Gebiet	0,000	32,000	32,000
		davon Wachstum / Erneuerung:	0,000	32,000	32,000
		davon Rückbau:	0,000	0,000	0,000
		betroffene WE: 0			
		davon Aufwertung:	0,000	0,000	0,000
		davon Rückführung Infrastruktur:	0,000	0,000	0,000
		davon Sanierung, Sicherung:	0,000	0,000	0,000





**Bundesprogramm der Städtebauförderung**  
**Programm: Wachstum und nachhaltige Erneuerung**  
**Land: Bayern**

Lfd. Nr.	Stadt/Gemeinde Kreis Einwohnerzahl Leerstandsquote Förderung in	Bezeichnung der Maßnahme Größe des Gebietes (ha) Anzahl der WE	Bundesfinanzhilfe Wachstum und nachhaltige Erneuerung		
			bis einschl. 2019	Programmjahr 2020	insgesamt
			1000 Euro	1000 Euro	1000 Euro
<b>Laufende Maßnahmen</b>					
217	Spiegelau / Freyung-Grafenau 3.864 0 2020	Ortskern 48 ha 0 WE im Gebiet	0,000	30,000	30,000
		davon Wachstum / Erneuerung:	0,000	30,000	30,000
		davon Rückbau:	0,000	0,000	0,000
		betroffene WE: 0			
		davon Aufwertung:	0,000	0,000	0,000
		davon Rückführung Infrastruktur:	0,000	0,000	0,000
		davon Sanierung, Sicherung:	0,000	0,000	0,000
218	Stadtlauringen, Markt / Schweinfurt 4.055 0 2020	Altort 14,5 ha 0 WE im Gebiet	0,000	60,000	60,000
		davon Wachstum / Erneuerung:	0,000	60,000	60,000
		davon Rückbau:	0,000	0,000	0,000
		betroffene WE: 0			
		davon Aufwertung:	0,000	0,000	0,000
		davon Rückführung Infrastruktur:	0,000	0,000	0,000
		davon Sanierung, Sicherung:	0,000	0,000	0,000
219	Stammbach, Markt / Hof 2.368 0 2020	Ortskernbereich 20,84 ha 0 WE im Gebiet	0,000	196,000	196,000
		davon Wachstum / Erneuerung:	0,000	196,000	196,000
		davon Rückbau:	0,000	0,000	0,000
		betroffene WE: 0			
		davon Aufwertung:	0,000	0,000	0,000
		davon Rückführung Infrastruktur:	0,000	0,000	0,000
		davon Sanierung, Sicherung:	0,000	0,000	0,000
220	Steingaden / Weilheim-Schongau 2.744 0 2020	Pfaffenwinkel 4,9 ha 0 WE im Gebiet	0,000	72,000	72,000
		davon Wachstum / Erneuerung:	0,000	72,000	72,000
		davon Rückbau:	0,000	0,000	0,000
		betroffene WE: 0			
		davon Aufwertung:	0,000	0,000	0,000
		davon Rückführung Infrastruktur:	0,000	0,000	0,000
		davon Sanierung, Sicherung:	0,000	0,000	0,000



**Bundesprogramm der Städtebauförderung**  
**Programm: Wachstum und nachhaltige Erneuerung**  
**Land: Bayern**

Lfd. Nr.	Stadt/Gemeinde Kreis Einwohnerzahl Leerstandsquote Förderung in	Bezeichnung der Maßnahme Größe des Gebietes (ha) Anzahl der WE	Bundesfinanzhilfe Wachstum und nachhaltige Erneuerung		
			bis einschl. 2019	Programmjahr 2020	insgesamt
			1000 Euro	1000 Euro	1000 Euro
<b>Laufende Maßnahmen</b>					
221	Strahlungen / Rhön-Grabfeld 911 0 2020	NES-Allianz 20,5 ha 0 WE im Gebiet	0,000	60,000	60,000
		davon Wachstum / Erneuerung:	0,000	60,000	60,000
		davon Rückbau:	0,000	0,000	0,000
		betroffene WE: 0			
		davon Aufwertung:	0,000	0,000	0,000
		davon Rückführung Infrastruktur:	0,000	0,000	0,000
		davon Sanierung, Sicherung:	0,000	0,000	0,000
222	Sulzbach-Rosenberg, Stadt / Amberg-Sulzbach 19.624 0 2020	Rosenberg/Maxhütte 22,22 ha 0 WE im Gebiet	0,000	15,000	15,000
		davon Wachstum / Erneuerung:	0,000	15,000	15,000
		davon Rückbau:	0,000	0,000	0,000
		betroffene WE: 0			
		davon Aufwertung:	0,000	0,000	0,000
		davon Rückführung Infrastruktur:	0,000	0,000	0,000
		davon Sanierung, Sicherung:	0,000	0,000	0,000
223	Tapfheim / Donau-Ries 3.910 0 2020	Ortskern 80 ha 0 WE im Gebiet	0,000	90,000	90,000
		davon Wachstum / Erneuerung:	0,000	90,000	90,000
		davon Rückbau:	0,000	0,000	0,000
		betroffene WE: 0			
		davon Aufwertung:	0,000	0,000	0,000
		davon Rückführung Infrastruktur:	0,000	0,000	0,000
		davon Sanierung, Sicherung:	0,000	0,000	0,000
224	Thaining / Landsberg am Lech 972 0 2020	Lechrain 26 ha 0 WE im Gebiet	0,000	15,000	15,000
		davon Wachstum / Erneuerung:	0,000	15,000	15,000
		davon Rückbau:	0,000	0,000	0,000
		betroffene WE: 0			
		davon Aufwertung:	0,000	0,000	0,000
		davon Rückführung Infrastruktur:	0,000	0,000	0,000
		davon Sanierung, Sicherung:	0,000	0,000	0,000



**Bundesprogramm der Städtebauförderung  
Programm: Wachstum und nachhaltige Erneuerung**

**Land: Bayern**

Lfd. Nr.	Stadt/Gemeinde Kreis Einwohnerzahl Leerstandsquote Förderung in	Bezeichnung der Maßnahme Größe des Gebietes (ha) Anzahl der WE	Bundesfinanzhilfe Wachstum und nachhaltige Erneuerung		
			bis einschl. 2019 1000 Euro	Programmjahr 2020 1000 Euro	insgesamt 1000 Euro
<b>Laufende Maßnahmen</b>					
225	Thalmässing, Markt / Roth 5.151 0 2020	Ortskern 26,22 ha 0 WE im Gebiet	0,000	180,000	180,000
		davon Wachstum / Erneuerung:	0,000	180,000	180,000
		davon Rückbau:	0,000	0,000	0,000
		betroffene WE: 0			
		davon Aufwertung:	0,000	0,000	0,000
		davon Rückführung Infrastruktur:	0,000	0,000	0,000
		davon Sanierung, Sicherung:	0,000	0,000	0,000
226	Treuchtlingen, Stadt / Weißenburg- Gunzenhausen 12.781 0 2020	Altstadt 37,15 ha 0 WE im Gebiet	0,000	135,000	135,000
		davon Wachstum / Erneuerung:	0,000	135,000	135,000
		davon Rückbau:	0,000	0,000	0,000
		betroffene WE: 0			
		davon Aufwertung:	0,000	0,000	0,000
		davon Rückführung Infrastruktur:	0,000	0,000	0,000
		davon Sanierung, Sicherung:	0,000	0,000	0,000
227	Tröstau / Wunsiedel i.Fichtelgebirge 2.352 0 2020	Raumpartnerschaft Fichtelgebirge 0 ha 0 WE im Gebiet	0,000	30,000	30,000
		davon Wachstum / Erneuerung:	0,000	30,000	30,000
		davon Rückbau:	0,000	0,000	0,000
		betroffene WE: 0			
		davon Aufwertung:	0,000	0,000	0,000
		davon Rückführung Infrastruktur:	0,000	0,000	0,000
		davon Sanierung, Sicherung:	0,000	0,000	0,000
228	Tyrlaching / Altötting 948 0 2020	Dorfkultur Verbund Rupertiwink 18 ha 0 WE im Gebiet	0,000	40,000	40,000
		davon Wachstum / Erneuerung:	0,000	40,000	40,000
		davon Rückbau:	0,000	0,000	0,000
		betroffene WE: 0			
		davon Aufwertung:	0,000	0,000	0,000
		davon Rückführung Infrastruktur:	0,000	0,000	0,000
		davon Sanierung, Sicherung:	0,000	0,000	0,000



**Bundesprogramm der Städtebauförderung**  
**Programm: Wachstum und nachhaltige Erneuerung**

**Land: Bayern**

Lfd. Nr.	Stadt/Gemeinde Kreis Einwohnerzahl Leerstandsquote Förderung in	Bezeichnung der Maßnahme Größe des Gebietes (ha) Anzahl der WE	Bundesfinanzhilfe Wachstum und nachhaltige Erneuerung		
			bis einschl. 2019	Programmjahr 2020	insgesamt
			1000 Euro	1000 Euro	1000 Euro
<b>Laufende Maßnahmen</b>					
229	Übersee / Traunstein 4.989 0 2020	Achentalgemeinden 36,6 ha 0 WE im Gebiet	0,000	24,000	24,000
		davon Wachstum / Erneuerung:	0,000	24,000	24,000
		davon Rückbau:	0,000	0,000	0,000
		betroffene WE: 0			
		davon Aufwertung:	0,000	0,000	0,000
		davon Rückführung Infrastruktur:	0,000	0,000	0,000
		davon Sanierung, Sicherung:	0,000	0,000	0,000
230	Untermeitingen / Augsburg 6.686 0 2020	AG Lechfeldgemeinden 45,99 ha 0 WE im Gebiet	0,000	35,000	35,000
		davon Wachstum / Erneuerung:	0,000	35,000	35,000
		davon Rückbau:	0,000	0,000	0,000
		betroffene WE: 0			
		davon Aufwertung:	0,000	0,000	0,000
		davon Rückführung Infrastruktur:	0,000	0,000	0,000
		davon Sanierung, Sicherung:	0,000	0,000	0,000
231	Unterwössen / Traunstein 3.472 0 2020	Achentalgemeinden 22,15 ha 0 WE im Gebiet	0,000	30,000	30,000
		davon Wachstum / Erneuerung:	0,000	30,000	30,000
		davon Rückbau:	0,000	0,000	0,000
		betroffene WE: 0			
		davon Aufwertung:	0,000	0,000	0,000
		davon Rückführung Infrastruktur:	0,000	0,000	0,000
		davon Sanierung, Sicherung:	0,000	0,000	0,000
232	Utting am Ammersee / Landsberg am Lech 4.562 0 2020	Ortskern 60 ha 0 WE im Gebiet	0,000	15,000	15,000
		davon Wachstum / Erneuerung:	0,000	15,000	15,000
		davon Rückbau:	0,000	0,000	0,000
		betroffene WE: 0			
		davon Aufwertung:	0,000	0,000	0,000
		davon Rückführung Infrastruktur:	0,000	0,000	0,000
		davon Sanierung, Sicherung:	0,000	0,000	0,000



**Bundesprogramm der Städtebauförderung**  
**Programm: Wachstum und nachhaltige Erneuerung**

**Land: Bayern**

Lfd. Nr.	Stadt/Gemeinde Kreis Einwohnerzahl Leerstandsquote Förderung in	Bezeichnung der Maßnahme Größe des Gebietes (ha) Anzahl der WE	Bundesfinanzhilfe Wachstum und nachhaltige Erneuerung		
			bis einschl. 2019 1000 Euro	Programmjahr 2020 1000 Euro	insgesamt 1000 Euro
<b>Laufende Maßnahmen</b>					
233	Vilshofen an der Donau, Stadt / Passau 16.251 0 2020	Innenstadt 28,19 ha 0 WE im Gebiet	0,000	450,000	450,000
		davon Wachstum / Erneuerung:	0,000	450,000	450,000
		davon Rückbau:	0,000	0,000	0,000
		betroffene WE: 0			
		davon Aufwertung:	0,000	0,000	0,000
		davon Rückführung Infrastruktur:	0,000	0,000	0,000
		davon Sanierung, Sicherung:	0,000	0,000	0,000
234	Vilshofen an der Donau, Stadt / Passau 16.251 0 2020	Ortskern Pleinting 13,83 ha 0 WE im Gebiet	0,000	450,000	450,000
		davon Wachstum / Erneuerung:	0,000	450,000	450,000
		davon Rückbau:	0,000	0,000	0,000
		betroffene WE: 0			
		davon Aufwertung:	0,000	0,000	0,000
		davon Rückführung Infrastruktur:	0,000	0,000	0,000
		davon Sanierung, Sicherung:	0,000	0,000	0,000
235	Vohenstrauß, Stadt / Neustadt a.d.Waldnaab 7.392 0 2020	Bahnhofsbrache und Innenstadt 28,2 ha 0 WE im Gebiet	0,000	240,000	240,000
		davon Wachstum / Erneuerung:	0,000	240,000	240,000
		davon Rückbau:	0,000	0,000	0,000
		betroffene WE: 0			
		davon Aufwertung:	0,000	0,000	0,000
		davon Rückführung Infrastruktur:	0,000	0,000	0,000
		davon Sanierung, Sicherung:	0,000	0,000	0,000
236	Waidhaus, Markt / Neustadt a.d.Waldnaab 2.214 0 2020	Ortskern 11 ha 0 WE im Gebiet	0,000	90,000	90,000
		davon Wachstum / Erneuerung:	0,000	90,000	90,000
		davon Rückbau:	0,000	0,000	0,000
		betroffene WE: 0			
		davon Aufwertung:	0,000	0,000	0,000
		davon Rückführung Infrastruktur:	0,000	0,000	0,000
		davon Sanierung, Sicherung:	0,000	0,000	0,000



**Bundesprogramm der Städtebauförderung**  
**Programm: Wachstum und nachhaltige Erneuerung**  
**Land: Bayern**

Lfd. Nr.	Stadt/Gemeinde Kreis Einwohnerzahl Leerstandsquote Förderung in	Bezeichnung der Maßnahme Größe des Gebietes (ha) Anzahl der WE	Bundesfinanzhilfe Wachstum und nachhaltige Erneuerung		
			bis einschl. 2019	Programmjahr 2020	insgesamt
			1000 Euro	1000 Euro	1000 Euro
<b>Laufende Maßnahmen</b>					
237	Waldkirchen, Stadt / Freyung-Grafenau 10.283 0 2020	Altstadt 9,8 ha 0 WE im Gebiet	0,000	30,000	30,000
		davon Wachstum / Erneuerung:	0,000	30,000	30,000
		davon Rückbau:	0,000	0,000	0,000
		betroffene WE: 0			
		davon Aufwertung:	0,000	0,000	0,000
		davon Rückführung Infrastruktur:	0,000	0,000	0,000
		davon Sanierung, Sicherung:	0,000	0,000	0,000
238	Waldkraiburg, Stadt / Mühldorf a.Inn 22.917 0 2020	Stadtkern 197,5 ha 0 WE im Gebiet	0,000	15,000	15,000
		davon Wachstum / Erneuerung:	0,000	15,000	15,000
		davon Rückbau:	0,000	0,000	0,000
		betroffene WE: 0			
		davon Aufwertung:	0,000	0,000	0,000
		davon Rückführung Infrastruktur:	0,000	0,000	0,000
		davon Sanierung, Sicherung:	0,000	0,000	0,000
239	Waldmünchen, Stadt / Cham 6.768 0 2020	Altstadt 250 ha 0 WE im Gebiet	0,000	60,000	60,000
		davon Wachstum / Erneuerung:	0,000	60,000	60,000
		davon Rückbau:	0,000	0,000	0,000
		betroffene WE: 0			
		davon Aufwertung:	0,000	0,000	0,000
		davon Rückführung Infrastruktur:	0,000	0,000	0,000
		davon Sanierung, Sicherung:	0,000	0,000	0,000
240	Waldsassen, Stadt / Tirschenreuth 6.741 0 2020	Kernstadt 27,99 ha 0 WE im Gebiet	0,000	750,000	750,000
		davon Wachstum / Erneuerung:	0,000	750,000	750,000
		davon Rückbau:	0,000	0,000	0,000
		betroffene WE: 0			
		davon Aufwertung:	0,000	0,000	0,000
		davon Rückführung Infrastruktur:	0,000	0,000	0,000
		davon Sanierung, Sicherung:	0,000	0,000	0,000



**Bundesprogramm der Städtebauförderung**  
**Programm: Wachstum und nachhaltige Erneuerung**

**Land: Bayern**

Lfd. Nr.	Stadt/Gemeinde Kreis Einwohnerzahl Leerstandsquote Förderung in	Bezeichnung der Maßnahme Größe des Gebietes (ha) Anzahl der WE	Bundesfinanzhilfe Wachstum und nachhaltige Erneuerung		
			bis einschl. 2019 1000 Euro	Programmjahr 2020 1000 Euro	insgesamt 1000 Euro
<b>Laufende Maßnahmen</b>					
241	Wallerstein, Markt / Donau-Ries 3.379 0 2020	Ortskern 33,7 ha 0 WE im Gebiet	0,000	15,000	15,000
		davon Wachstum / Erneuerung:	0,000	15,000	15,000
		davon Rückbau:	0,000	0,000	0,000
		betroffene WE: 0			
		davon Aufwertung:	0,000	0,000	0,000
		davon Rückführung Infrastruktur:	0,000	0,000	0,000
		davon Sanierung, Sicherung:	0,000	0,000	0,000
242	Warmensteinach / Bayreuth 2.279 0 2020	Ortskernbereich 19,5 ha 0 WE im Gebiet	0,000	15,000	15,000
		davon Wachstum / Erneuerung:	0,000	15,000	15,000
		davon Rückbau:	0,000	0,000	0,000
		betroffene WE: 0			
		davon Aufwertung:	0,000	0,000	0,000
		davon Rückführung Infrastruktur:	0,000	0,000	0,000
		davon Sanierung, Sicherung:	0,000	0,000	0,000
243	Wassertrüdingen, Stadt / Ansbach 5.962 0 2020	Altstadt 50,6 ha 0 WE im Gebiet	0,000	45,000	45,000
		davon Wachstum / Erneuerung:	0,000	45,000	45,000
		davon Rückbau:	0,000	0,000	0,000
		betroffene WE: 0			
		davon Aufwertung:	0,000	0,000	0,000
		davon Rückführung Infrastruktur:	0,000	0,000	0,000
		davon Sanierung, Sicherung:	0,000	0,000	0,000
244	Weiden i.d.OPf. / Weiden i.d.OPf. 42.055 0 2020	Konversionsbereiche 139,6 ha 0 WE im Gebiet	0,000	240,000	240,000
		davon Wachstum / Erneuerung:	0,000	240,000	240,000
		davon Rückbau:	0,000	0,000	0,000
		betroffene WE: 0			
		davon Aufwertung:	0,000	0,000	0,000
		davon Rückführung Infrastruktur:	0,000	0,000	0,000
		davon Sanierung, Sicherung:	0,000	0,000	0,000



**Bundesprogramm der Städtebauförderung**  
**Programm: Wachstum und nachhaltige Erneuerung**  
**Land: Bayern**

Lfd. Nr.	Stadt/Gemeinde Kreis Einwohnerzahl Leerstandsquote Förderung in	Bezeichnung der Maßnahme Größe des Gebietes (ha) Anzahl der WE	Bundesfinanzhilfe Wachstum und nachhaltige Erneuerung		
			bis einschl. 2019	Programmjahr 2020	insgesamt
			1000 Euro	1000 Euro	1000 Euro
<b>Laufende Maßnahmen</b>					
245	Weilheim i.OB, Stadt / Weilheim-Schongau 22.184 0 2020	Bahnhofsumfeld 7 ha 0 WE im Gebiet	0,000	300,000	300,000
		davon Wachstum / Erneuerung:	0,000	300,000	300,000
		davon Rückbau:	0,000	0,000	0,000
		betroffene WE: 0			
		davon Aufwertung:	0,000	0,000	0,000
		davon Rückführung Infrastruktur:	0,000	0,000	0,000
		davon Sanierung, Sicherung:	0,000	0,000	0,000
246	Weilheim i.OB, Stadt / Weilheim-Schongau 22.184 0 2020	St Pölten 11,38 ha 0 WE im Gebiet	0,000	18,000	18,000
		davon Wachstum / Erneuerung:	0,000	18,000	18,000
		davon Rückbau:	0,000	0,000	0,000
		betroffene WE: 0			
		davon Aufwertung:	0,000	0,000	0,000
		davon Rückführung Infrastruktur:	0,000	0,000	0,000
		davon Sanierung, Sicherung:	0,000	0,000	0,000
247	Weißenburg i.Bay., Große Kreisstadt / Weißenburg- Gunzenhausen 17.976 0 2020	Altstadt 39,8 ha 0 WE im Gebiet	0,000	45,000	45,000
		davon Wachstum / Erneuerung:	0,000	45,000	45,000
		davon Rückbau:	0,000	0,000	0,000
		betroffene WE: 0			
		davon Aufwertung:	0,000	0,000	0,000
		davon Rückführung Infrastruktur:	0,000	0,000	0,000
		davon Sanierung, Sicherung:	0,000	0,000	0,000
248	Weißenhorn, Stadt / Neu- Ulm 13.329 0 2020	Altstadt 19,77 ha 0 WE im Gebiet	0,000	90,000	90,000
		davon Wachstum / Erneuerung:	0,000	90,000	90,000
		davon Rückbau:	0,000	0,000	0,000
		betroffene WE: 0			
		davon Aufwertung:	0,000	0,000	0,000
		davon Rückführung Infrastruktur:	0,000	0,000	0,000
		davon Sanierung, Sicherung:	0,000	0,000	0,000





**Bundesprogramm der Städtebauförderung**  
**Programm: Wachstum und nachhaltige Erneuerung**  
**Land: Bayern**

Lfd. Nr.	Stadt/Gemeinde Kreis Einwohnerzahl Leerstandsquote Förderung in	Bezeichnung der Maßnahme Größe des Gebietes (ha) Anzahl der WE	Bundesfinanzhilfe Wachstum und nachhaltige Erneuerung		
			bis einschl. 2019	Programmjahr 2020	insgesamt
			1000 Euro	1000 Euro	1000 Euro
<b>Laufende Maßnahmen</b>					
249	Weißensstadt, Stadt / Wunsiedel i.Fichtelgebirge 3.120 0 2020	Altstadtbereich 18,7 ha 0 WE im Gebiet	0,000	60,000	60,000
		davon Wachstum / Erneuerung:	0,000	60,000	60,000
		davon Rückbau:	0,000	0,000	0,000
		betroffene WE: 0			
		davon Aufwertung:	0,000	0,000	0,000
		davon Rückführung Infrastruktur:	0,000	0,000	0,000
		davon Sanierung, Sicherung:	0,000	0,000	0,000
250	Wemding, Stadt / Donau-Ries 5.814 0 2020	Altstadt 29,14 ha 0 WE im Gebiet	0,000	15,000	15,000
		davon Wachstum / Erneuerung:	0,000	15,000	15,000
		davon Rückbau:	0,000	0,000	0,000
		betroffene WE: 0			
		davon Aufwertung:	0,000	0,000	0,000
		davon Rückführung Infrastruktur:	0,000	0,000	0,000
		davon Sanierung, Sicherung:	0,000	0,000	0,000
251	Wilhelmsdorf / Neustadt a.d.Aisch-Bad Windsheim 1.482 0 2020	Allianz Aurach-Zenn 20,95 ha 0 WE im Gebiet	0,000	45,000	45,000
		davon Wachstum / Erneuerung:	0,000	45,000	45,000
		davon Rückbau:	0,000	0,000	0,000
		betroffene WE: 0			
		davon Aufwertung:	0,000	0,000	0,000
		davon Rückführung Infrastruktur:	0,000	0,000	0,000
		davon Sanierung, Sicherung:	0,000	0,000	0,000
252	Wilhelmsdorf, Markt / Fürth 5.102 0 2020	Altort 26,6 ha 0 WE im Gebiet	0,000	30,000	30,000
		davon Wachstum / Erneuerung:	0,000	30,000	30,000
		davon Rückbau:	0,000	0,000	0,000
		betroffene WE: 0			
		davon Aufwertung:	0,000	0,000	0,000
		davon Rückführung Infrastruktur:	0,000	0,000	0,000
		davon Sanierung, Sicherung:	0,000	0,000	0,000



**Bundesprogramm der Städtebauförderung**  
**Programm: Wachstum und nachhaltige Erneuerung**  
**Land: Bayern**

Lfd. Nr.	Stadt/Gemeinde Kreis Einwohnerzahl Leerstandsquote Förderung in	Bezeichnung der Maßnahme Größe des Gebietes (ha) Anzahl der WE	Bundesfinanzhilfe Wachstum und nachhaltige Erneuerung		
			bis einschl. 2019 1000 Euro	Programmjahr 2020 1000 Euro	insgesamt 1000 Euro
<b>Laufende Maßnahmen</b>					
253	Windach / Landsberg am Lech 3.759 0 2020	FEW Interkommunal 2030 25 ha 0 WE im Gebiet	0,000	15,000	15,000
		davon Wachstum / Erneuerung:	0,000	15,000	15,000
		davon Rückbau:	0,000	0,000	0,000
		betroffene WE: 0			
		davon Aufwertung:	0,000	0,000	0,000
		davon Rückführung Infrastruktur:	0,000	0,000	0,000
		davon Sanierung, Sicherung:	0,000	0,000	0,000
254	Windsbach, Stadt / Ansbach 6.094 0 2020	Altstadt 26,69 ha 0 WE im Gebiet	0,000	60,000	60,000
		davon Wachstum / Erneuerung:	0,000	60,000	60,000
		davon Rückbau:	0,000	0,000	0,000
		betroffene WE: 0			
		davon Aufwertung:	0,000	0,000	0,000
		davon Rückführung Infrastruktur:	0,000	0,000	0,000
		davon Sanierung, Sicherung:	0,000	0,000	0,000
255	Winklarn, Markt / Schwandorf 1.417 0 2020	Ortsmitte 32,8 ha 0 WE im Gebiet	0,000	75,000	75,000
		davon Wachstum / Erneuerung:	0,000	75,000	75,000
		davon Rückbau:	0,000	0,000	0,000
		betroffene WE: 0			
		davon Aufwertung:	0,000	0,000	0,000
		davon Rückführung Infrastruktur:	0,000	0,000	0,000
		davon Sanierung, Sicherung:	0,000	0,000	0,000
256	Würzburg / Würzburg 124.873 0 2020	Militärareale 0 ha 0 WE im Gebiet	0,000	300,000	300,000
		davon Wachstum / Erneuerung:	0,000	300,000	300,000
		davon Rückbau:	0,000	0,000	0,000
		betroffene WE: 0			
		davon Aufwertung:	0,000	0,000	0,000
		davon Rückführung Infrastruktur:	0,000	0,000	0,000
		davon Sanierung, Sicherung:	0,000	0,000	0,000



**Bundesprogramm der Städtebauförderung**  
**Programm: Wachstum und nachhaltige Erneuerung**  
**Land: Bayern**

Lfd. Nr.	Stadt/Gemeinde Kreis Einwohnerzahl Leerstandsquote Förderung in	Bezeichnung der Maßnahme Größe des Gebietes (ha) Anzahl der WE	Bundesfinanzhilfe Wachstum und nachhaltige Erneuerung		
			bis einschl. 2019 1000 Euro	Programmjahr 2020 1000 Euro	insgesamt 1000 Euro
<b>Laufende Maßnahmen</b>					
257	Zeitlofs, Markt / Bad Kissingen 2.074 0 2020	Ortskern 14,8 ha 0 WE im Gebiet	0,000	30,000	30,000
		davon Wachstum / Erneuerung:	0,000	30,000	30,000
		davon Rückbau:	0,000	0,000	0,000
		betroffene WE: 0			
		davon Aufwertung:	0,000	0,000	0,000
		davon Rückführung Infrastruktur:	0,000	0,000	0,000
		davon Sanierung, Sicherung:	0,000	0,000	0,000
258	Zell im Fichtelgebirge, Markt / Hof 2.005 0 2020	Zukunft nördliches Fichtelgebirge 5,63 ha 0 WE im Gebiet	0,000	40,000	40,000
		davon Wachstum / Erneuerung:	0,000	40,000	40,000
		davon Rückbau:	0,000	0,000	0,000
		betroffene WE: 0			
		davon Aufwertung:	0,000	0,000	0,000
		davon Rückführung Infrastruktur:	0,000	0,000	0,000
		davon Sanierung, Sicherung:	0,000	0,000	0,000
259	Ziemetshausen, Markt / Günzburg 2.953 0 2020	Ortskern 30 ha 0 WE im Gebiet	0,000	75,000	75,000
		davon Wachstum / Erneuerung:	0,000	75,000	75,000
		davon Rückbau:	0,000	0,000	0,000
		betroffene WE: 0			
		davon Aufwertung:	0,000	0,000	0,000
		davon Rückführung Infrastruktur:	0,000	0,000	0,000
		davon Sanierung, Sicherung:	0,000	0,000	0,000
<b>Summe Bayern</b>		<b>Anzahl laufende Maßnahmen:</b>	<b>259</b>	<b>0,000</b>	<b>30.960,000</b>
		davon Wachstum / Erneuerung:	259	0,000	30.960,000
		davon Rückbau:	0	0,000	0,000
		betroffene WE:	0		
		Rückführ. städt. Infrastruktur:	0	0,000	0,000
		davon Aufwertung:	0	0,000	0,000
		davon Sanierung, Sicherung:	0	0,000	0,000



**Bundesprogramm der Städtebauförderung**  
**Programm: Wachstum und nachhaltige Erneuerung**  
**Land: Bayern**

		Bundesfinanzhilfe Wachstum und nachhaltige Erneuerung			
		einschl. 2019	Programmjahr 2020	insgesamt	
		1000 Euro	1000 Euro	1000 Euro	
- Zusammenstellung -					
<b>Summe laufende Maßnahmen</b>	<b>Anzahl:</b>	<b>259</b>	<b>0,000</b>	<b>30.960,000</b>	<b>30.960,000</b>
davon Wachstum / Erneuerung:		259	0,000	30.960,000	30.960,000
davon Rückbau:		0	0,000	0,000	0,000
betreffene WE:		0			
Rückführ. städt. Infrastruktur:		0	0,000	0,000	0,000
davon Aufwertung:		0	0,000	0,000	0,000
davon Sanierung, Sicherung:		0	0,000	0,000	0,000
<hr/>					
<b>Summe insgesamt Bayern</b>	<b>Anzahl:</b>	<b>259</b>	<b>0,000</b>	<b>30.960,000</b>	<b>30.960,000</b>
davon Wachstum / Erneuerung:		259	0,000	30.960,000	30.960,000
davon Rückbau:		0	0,000	0,000	0,000
betreffene WE:		0			
Rückführ. städt. Infrastruktur:		0	0,000	0,000	0,000
davon Aufwertung:		0	0,000	0,000	0,000
davon Sanierung, Sicherung:		0	0,000	0,000	0,000

Berlin



**Bundesprogramm der Städtebauförderung**  
**Programm: Wachstum und nachhaltige Erneuerung**  
**Land: Berlin**

Lfd. Nr.	Stadt/Gemeinde Kreis Einwohnerzahl Leerstandsquote Förderung in	Bezeichnung der Maßnahme Größe des Gebietes (ha) Anzahl der WE	Bundesfinanzhilfe Wachstum und nachhaltige Erneuerung		
			bis einschl. 2019 1000 Euro	Programmjahr 2020 1000 Euro	insgesamt 1000 Euro
<b>Laufende Maßnahmen</b>					
1	Berlin, Stadt / Berlin, Stadt 3.520.031 0 2020	Lichtenberg Neu-Hohenschönhausen 410 ha 0 WE im Gebiet	0,000	736,000	736,000
		davon Wachstum / Erneuerung:	0,000	736,000	736,000
		davon Rückbau:	0,000	0,000	0,000
		betroffene WE: 0			
		davon Aufwertung:	0,000	0,000	0,000
		davon Rückführung Infrastruktur:	0,000	0,000	0,000
		davon Sanierung, Sicherung:	0,000	0,000	0,000
2	Berlin, Stadt / Berlin, Stadt 3.520.031 0 2020	Marzahn-Hellersdorf Marzahn-Hellersdorf 1.879 ha 0 WE im Gebiet	0,000	1.275,000	1.275,000
		davon Wachstum / Erneuerung:	0,000	1.275,000	1.275,000
		davon Rückbau:	0,000	0,000	0,000
		betroffene WE: 0			
		davon Aufwertung:	0,000	0,000	0,000
		davon Rückführung Infrastruktur:	0,000	0,000	0,000
		davon Sanierung, Sicherung:	0,000	0,000	0,000
3	Berlin, Stadt / Berlin, Stadt 3.520.031 0 2020	Reinickendorf Märkisches Viertel 253 ha 0 WE im Gebiet	0,000	1.000,000	1.000,000
		davon Wachstum / Erneuerung:	0,000	1.000,000	1.000,000
		davon Rückbau:	0,000	0,000	0,000
		betroffene WE: 0			
		davon Aufwertung:	0,000	0,000	0,000
		davon Rückführung Infrastruktur:	0,000	0,000	0,000
		davon Sanierung, Sicherung:	0,000	0,000	0,000
4	Berlin, Stadt / Berlin, Stadt 3.520.031 0 2020	Reinickendorf Umfeld TXL 330 ha 0 WE im Gebiet	0,000	333,000	333,000
		davon Wachstum / Erneuerung:	0,000	333,000	333,000
		davon Rückbau:	0,000	0,000	0,000
		betroffene WE: 0			
		davon Aufwertung:	0,000	0,000	0,000
		davon Rückführung Infrastruktur:	0,000	0,000	0,000
		davon Sanierung, Sicherung:	0,000	0,000	0,000



**Bundesprogramm der Städtebauförderung**  
**Programm: Wachstum und nachhaltige Erneuerung**  
**Land: Berlin**

Lfd. Nr.	Stadt/Gemeinde Kreis Einwohnerzahl Leerstandsquote Förderung in	Bezeichnung der Maßnahme Größe des Gebietes (ha) Anzahl der WE	Bundesfinanzhilfe Wachstum und nachhaltige Erneuerung		
			bis einschl. 2019 1000 Euro	Programmjahr 2020 1000 Euro	insgesamt 1000 Euro
<b>Laufende Maßnahmen</b>					
5	Berlin, Stadt / Berlin, Stadt 3.520.031 0 2020	Mitte Tiergarten-Nordring-Heidestraße 264,2 ha 0 WE im Gebiet	0,000	500,000	500,000
		davon Wachstum / Erneuerung:	0,000	500,000	500,000
		davon Rückbau:	0,000	0,000	0,000
		betroffene WE: 0			
		davon Aufwertung:	0,000	0,000	0,000
		davon Rückführung Infrastruktur:	0,000	0,000	0,000
		davon Sanierung, Sicherung:	0,000	0,000	0,000
6	Berlin, Stadt / Berlin, Stadt 3.520.031 0 2020	Friedrichshain-Kreuzberg Friedrichshain West 132 ha 0 WE im Gebiet	0,000	1.626,000	1.626,000
		davon Wachstum / Erneuerung:	0,000	1.626,000	1.626,000
		davon Rückbau:	0,000	0,000	0,000
		betroffene WE: 0			
		davon Aufwertung:	0,000	0,000	0,000
		davon Rückführung Infrastruktur:	0,000	0,000	0,000
		davon Sanierung, Sicherung:	0,000	0,000	0,000
7	Berlin, Stadt / Berlin, Stadt 3.520.031 0 2020	Pankow Buch 335 ha 0 WE im Gebiet	0,000	105,000	105,000
		davon Wachstum / Erneuerung:	0,000	105,000	105,000
		davon Rückbau:	0,000	0,000	0,000
		betroffene WE: 0			
		davon Aufwertung:	0,000	0,000	0,000
		davon Rückführung Infrastruktur:	0,000	0,000	0,000
		davon Sanierung, Sicherung:	0,000	0,000	0,000
8	Berlin, Stadt / Berlin, Stadt 3.520.031 0 2020	Pankow Prenzlauer Berg 515 ha 0 WE im Gebiet	0,000	480,000	480,000
		davon Wachstum / Erneuerung:	0,000	480,000	480,000
		davon Rückbau:	0,000	0,000	0,000
		betroffene WE: 0			
		davon Aufwertung:	0,000	0,000	0,000
		davon Rückführung Infrastruktur:	0,000	0,000	0,000
		davon Sanierung, Sicherung:	0,000	0,000	0,000



**Bundesprogramm der Städtebauförderung**  
**Programm: Wachstum und nachhaltige Erneuerung**  
**Land: Berlin**

Lfd. Nr.	Stadt/Gemeinde Kreis Einwohnerzahl Leerstandsquote Förderung in	Bezeichnung der Maßnahme Größe des Gebietes (ha) Anzahl der WE	Bundesfinanzhilfe Wachstum und nachhaltige Erneuerung		
			bis einschl. 2019	Programmjahr 2020	insgesamt
			1000 Euro	1000 Euro	1000 Euro
<b>Laufende Maßnahmen</b>					
9	Berlin, Stadt / Berlin, Stadt 3.520.031 0 2020	Pankow Greifswalder Straße 76 ha 0 WE im Gebiet	0,000	2.188,000	2.188,000
		davon Wachstum / Erneuerung:	0,000	2.188,000	2.188,000
		davon Rückbau:	0,000	0,000	0,000
		betroffene WE: 0			
		davon Aufwertung:	0,000	0,000	0,000
		davon Rückführung Infrastruktur:	0,000	0,000	0,000
		davon Sanierung, Sicherung:	0,000	0,000	0,000
10	Berlin, Stadt / Berlin, Stadt 3.520.031 0 2020	Charlottenburg-Wilmersdorf Charlottenburger Norden 525 ha 0 WE im Gebiet	0,000	667,000	667,000
		davon Wachstum / Erneuerung:	0,000	667,000	667,000
		davon Rückbau:	0,000	0,000	0,000
		betroffene WE: 0			
		davon Aufwertung:	0,000	0,000	0,000
		davon Rückführung Infrastruktur:	0,000	0,000	0,000
		davon Sanierung, Sicherung:	0,000	0,000	0,000
11	Berlin, Stadt / Berlin, Stadt 3.520.031 0 2020	Spandau Falkenhagener Feld 220 ha 0 WE im Gebiet	0,000	833,000	833,000
		davon Wachstum / Erneuerung:	0,000	833,000	833,000
		davon Rückbau:	0,000	0,000	0,000
		betroffene WE: 0			
		davon Aufwertung:	0,000	0,000	0,000
		davon Rückführung Infrastruktur:	0,000	0,000	0,000
		davon Sanierung, Sicherung:	0,000	0,000	0,000
12	Berlin, Stadt / Berlin, Stadt 3.520.031 0 2020	Spandau Brunsbütteler Damm / Heerstraße 443 ha 0 WE im Gebiet	0,000	1.148,000	1.148,000
		davon Wachstum / Erneuerung:	0,000	1.148,000	1.148,000
		davon Rückbau:	0,000	0,000	0,000
		betroffene WE: 0			
		davon Aufwertung:	0,000	0,000	0,000
		davon Rückführung Infrastruktur:	0,000	0,000	0,000
		davon Sanierung, Sicherung:	0,000	0,000	0,000





**Bundesprogramm der Städtebauförderung**  
**Programm: Wachstum und nachhaltige Erneuerung**

**Land: Berlin**

Lfd. Nr.	Stadt/Gemeinde Kreis Einwohnerzahl Leerstandsquote Förderung in	Bezeichnung der Maßnahme Größe des Gebietes (ha) Anzahl der WE	Bundesfinanzhilfe Wachstum und nachhaltige Erneuerung		
			bis einschl. 2019 1000 Euro	Programmjahr 2020 1000 Euro	insgesamt 1000 Euro

**Laufende Maßnahmen**

13	Berlin, Stadt / Berlin, Stadt 3.520.031 0 2020	Tempelhof-Schöneberg Schöneberg-Südkreuz 183,5 ha 0 WE im Gebiet	0,000	1.000,000	1.000,000
		davon Wachstum / Erneuerung:	0,000	1.000,000	1.000,000
		davon Rückbau:	0,000	0,000	0,000
		betroffene WE: 0			
		davon Aufwertung:	0,000	0,000	0,000
		davon Rückführung Infrastruktur:	0,000	0,000	0,000
		davon Sanierung, Sicherung:	0,000	0,000	0,000
14	Berlin, Stadt / Berlin, Stadt 3.520.031 0 2020	Tempelhof-Schöneberg Neue Mitte Tempelhof 62 ha 0 WE im Gebiet	0,000	234,000	234,000
		davon Wachstum / Erneuerung:	0,000	234,000	234,000
		davon Rückbau:	0,000	0,000	0,000
		betroffene WE: 0			
		davon Aufwertung:	0,000	0,000	0,000
		davon Rückführung Infrastruktur:	0,000	0,000	0,000
		davon Sanierung, Sicherung:	0,000	0,000	0,000
15	Berlin, Stadt / Berlin, Stadt 3.520.031 0 2020	Lichtenberg Frankfurter Allee Nord 150 ha 0 WE im Gebiet	0,000	1.590,000	1.590,000
		davon Wachstum / Erneuerung:	0,000	1.590,000	1.590,000
		davon Rückbau:	0,000	0,000	0,000
		betroffene WE: 0			
		davon Aufwertung:	0,000	0,000	0,000
		davon Rückführung Infrastruktur:	0,000	0,000	0,000
		davon Sanierung, Sicherung:	0,000	0,000	0,000

<b>Summe Berlin</b>	<b>Anzahl laufende Maßnahmen:</b>	<b>15</b>	<b>0,000</b>	<b>13.715,000</b>	<b>13.715,000</b>
	davon Wachstum / Erneuerung:	15	0,000	13.715,000	13.715,000
	davon Rückbau:	0	0,000	0,000	0,000
	betroffene WE:	0			
	Rückführ. städt. Infrastruktur:	0	0,000	0,000	0,000
	davon Aufwertung:	0	0,000	0,000	0,000
	davon Sanierung, Sicherung:	0	0,000	0,000	0,000



**Bundesprogramm der Städtebauförderung**  
**Programm: Wachstum und nachhaltige Erneuerung**  
**Land: Berlin**

		Bundesfinanzhilfe Wachstum und nachhaltige Erneuerung			
		einschl. 2019	Programmjahr 2020	insgesamt	
		1000 Euro	1000 Euro	1000 Euro	
- Zusammenstellung -					
<b>Summe laufende Maßnahmen</b>	<b>Anzahl:</b>	<b>15</b>	<b>0,000</b>	<b>13.715,000</b>	<b>13.715,000</b>
davon Wachstum / Erneuerung:		15	0,000	13.715,000	13.715,000
davon Rückbau:		0	0,000	0,000	0,000
betreffene WE:		0			
Rückführ. städt. Infrastruktur:		0	0,000	0,000	0,000
davon Aufwertung:		0	0,000	0,000	0,000
davon Sanierung, Sicherung:		0	0,000	0,000	0,000
<hr/>					
<b>Summe insgesamt Berlin</b>	<b>Anzahl:</b>	<b>15</b>	<b>0,000</b>	<b>13.715,000</b>	<b>13.715,000</b>
davon Wachstum / Erneuerung:		15	0,000	13.715,000	13.715,000
davon Rückbau:		0	0,000	0,000	0,000
betreffene WE:		0			
Rückführ. städt. Infrastruktur:		0	0,000	0,000	0,000
davon Aufwertung:		0	0,000	0,000	0,000
davon Sanierung, Sicherung:		0	0,000	0,000	0,000

# Brandenburg



**Bundesprogramm der Städtebauförderung**  
**Programm: Wachstum und nachhaltige Erneuerung**  
**Land: Brandenburg**

Lfd. Nr.	Stadt/Gemeinde Kreis Einwohnerzahl Leerstandsquote Förderung in	Bezeichnung der Maßnahme Größe des Gebietes (ha) Anzahl der WE	Bundesfinanzhilfe Wachstum und nachhaltige Erneuerung		
			bis einschl. 2019	Programmjahr 2020	insgesamt
			1000 Euro	1000 Euro	1000 Euro
<b>Laufende Maßnahmen</b>					
1	Bad Liebenwerda, Stadt / Elbe-Elster 9.305 0 2020	Innenstadt 68 ha 556 WE im Gebiet	0,000	275,000	275,000
		davon Wachstum / Erneuerung:	0,000	0,000	0,000
		davon Rückbau:	0,000	0,000	0,000
		betroffene WE: 0			
		davon Aufwertung:	0,000	275,000	275,000
		davon Rückführung Infrastruktur:	0,000	0,000	0,000
		davon Sanierung, Sicherung:	0,000	0,000	0,000
2	Bad Liebenwerda, Stadt / Elbe-Elster 9.305 0 2020	Dichterviertel 40 ha 1.220 WE im Gebiet	0,000	140,000	140,000
		davon Wachstum / Erneuerung:	0,000	0,000	0,000
		davon Rückbau:	0,000	0,000	0,000
		betroffene WE: 0			
		davon Aufwertung:	0,000	140,000	140,000
		davon Rückführung Infrastruktur:	0,000	0,000	0,000
		davon Sanierung, Sicherung:	0,000	0,000	0,000
3	Bernau bei Berlin, Stadt / Barnim 37.169 0 2020	Pankeaue 84,3 ha 10 WE im Gebiet	0,000	950,000	950,000
		davon Wachstum / Erneuerung:	0,000	0,000	0,000
		davon Rückbau:	0,000	0,000	0,000
		betroffene WE: 0			
		davon Aufwertung:	0,000	950,000	950,000
		davon Rückführung Infrastruktur:	0,000	0,000	0,000
		davon Sanierung, Sicherung:	0,000	0,000	0,000
4	Brandenburg an der Havel, Stadt / Brandenburg an der Havel, Stadt 71.574 0 2020	Brandenburg an der Havel 1.221 ha 26.746 WE im Gebiet	0,000	525,000	525,000
		davon Wachstum / Erneuerung:	0,000	0,000	0,000
		davon Rückbau:	0,000	150,000	150,000
		betroffene WE: 45			
		davon Aufwertung:	0,000	250,000	250,000
		davon Rückführung Infrastruktur:	0,000	0,000	0,000
		davon Sanierung, Sicherung:	0,000	125,000	125,000



**Bundesprogramm der Städtebauförderung**  
**Programm: Wachstum und nachhaltige Erneuerung**  
**Land: Brandenburg**

Lfd. Nr.	Stadt/Gemeinde Kreis Einwohnerzahl Leerstandsquote Förderung in	Bezeichnung der Maßnahme Größe des Gebietes (ha) Anzahl der WE	Bundesfinanzhilfe Wachstum und nachhaltige Erneuerung		
			bis einschl. 2019	Programmjahr 2020	insgesamt
			1000 Euro	1000 Euro	1000 Euro
<b>Laufende Maßnahmen</b>					
5	Calau, Stadt / Oberspreewald-Lausitz 7.833 0 2020	Erweiterte Innenstadt 89,44 ha 2.277 WE im Gebiet	0,000	40,000	40,000
		davon Wachstum / Erneuerung:	0,000	0,000	0,000
		davon Rückbau:	0,000	0,000	0,000
		betroffene WE: 0			
		davon Aufwertung:	0,000	40,000	40,000
		davon Rückführung Infrastruktur:	0,000	0,000	0,000
		davon Sanierung, Sicherung:	0,000	0,000	0,000
6	Cottbus, Stadt / Cottbus, Stadt 99.687 0 2020	Gesamtstadt Cottbus 1.036 ha 38.742 WE im Gebiet	0,000	925,000	925,000
		davon Wachstum / Erneuerung:	0,000	0,000	0,000
		davon Rückbau:	0,000	0,000	0,000
		betroffene WE: 0			
		davon Aufwertung:	0,000	925,000	925,000
		davon Rückführung Infrastruktur:	0,000	0,000	0,000
		davon Sanierung, Sicherung:	0,000	0,000	0,000
7	Cottbus, Stadt / Cottbus, Stadt 99.687 0 2020	Cottbusser Ostsee 270 ha 76 WE im Gebiet	0,000	375,000	375,000
		davon Wachstum / Erneuerung:	0,000	0,000	0,000
		davon Rückbau:	0,000	0,000	0,000
		betroffene WE: 0			
		davon Aufwertung:	0,000	375,000	375,000
		davon Rückführung Infrastruktur:	0,000	0,000	0,000
		davon Sanierung, Sicherung:	0,000	0,000	0,000
8	Eberswalde, Stadt / Barnim 39.303 0 2020	Eberswalde 418,8 ha 16.818 WE im Gebiet	0,000	750,000	750,000
		davon Wachstum / Erneuerung:	0,000	0,000	0,000
		davon Rückbau:	0,000	0,000	0,000
		betroffene WE: 0			
		davon Aufwertung:	0,000	750,000	750,000
		davon Rückführung Infrastruktur:	0,000	0,000	0,000
		davon Sanierung, Sicherung:	0,000	0,000	0,000



**Bundesprogramm der Städtebauförderung**  
**Programm: Wachstum und nachhaltige Erneuerung**  
**Land: Brandenburg**

Lfd. Nr.	Stadt/Gemeinde Kreis Einwohnerzahl Leerstandsquote Förderung in	Bezeichnung der Maßnahme Größe des Gebietes (ha) Anzahl der WE	Bundesfinanzhilfe Wachstum und nachhaltige Erneuerung		
			bis einschl. 2019	Programmjahr 2020	insgesamt
			1000 Euro	1000 Euro	1000 Euro
<b>Laufende Maßnahmen</b>					
9	Eisenhüttenstadt, Stadt / Oder-Spree 30.416 0 2020	Eisenhüttenstadt 376,6 ha 12.955 WE im Gebiet	0,000	250,000	250,000
		davon Wachstum / Erneuerung:	0,000	0,000	0,000
		davon Rückbau:	0,000	125,000	125,000
		betroffene WE: 38			
		davon Aufwertung:	0,000	125,000	125,000
		davon Rückführung Infrastruktur:	0,000	0,000	0,000
		davon Sanierung, Sicherung:	0,000	0,000	0,000
10	Falkenberg/Elster, Stadt / Elbe-Elster 6.431 0 2020	Erweiterte Innenstadt 102 ha 1.950 WE im Gebiet	0,000	90,000	90,000
		davon Wachstum / Erneuerung:	0,000	0,000	0,000
		davon Rückbau:	0,000	0,000	0,000
		betroffene WE: 0			
		davon Aufwertung:	0,000	90,000	90,000
		davon Rückführung Infrastruktur:	0,000	0,000	0,000
		davon Sanierung, Sicherung:	0,000	0,000	0,000
11	Felixsee / Spree-Neiße 1.920 0 2020	OT Friedrichshain Bahnhofstraße 0,55 ha 45 WE im Gebiet	0,000	63,000	63,000
		davon Wachstum / Erneuerung:	0,000	0,000	0,000
		davon Rückbau:	0,000	63,000	63,000
		betroffene WE: 19			
		davon Aufwertung:	0,000	0,000	0,000
		davon Rückführung Infrastruktur:	0,000	0,000	0,000
		davon Sanierung, Sicherung:	0,000	0,000	0,000
12	Forst (Lausitz), Stadt / Spree-Neiße 18.773 0 2020	Industrie Kultur Zentrum Forst 120,7 ha 3.186 WE im Gebiet	0,000	500,000	500,000
		davon Wachstum / Erneuerung:	0,000	0,000	0,000
		davon Rückbau:	0,000	0,000	0,000
		betroffene WE: 0			
		davon Aufwertung:	0,000	500,000	500,000
		davon Rückführung Infrastruktur:	0,000	0,000	0,000
		davon Sanierung, Sicherung:	0,000	0,000	0,000



**Bundesprogramm der Städtebauförderung**  
**Programm: Wachstum und nachhaltige Erneuerung**  
**Land: Brandenburg**

Lfd. Nr.	Stadt/Gemeinde Kreis Einwohnerzahl Leerstandsquote Förderung in	Bezeichnung der Maßnahme Größe des Gebietes (ha) Anzahl der WE	Bundesfinanzhilfe Wachstum und nachhaltige Erneuerung		
			bis einschl. 2019	Programmjahr 2020	insgesamt
			1000 Euro	1000 Euro	1000 Euro
<b>Laufende Maßnahmen</b>					
13	Frankfurt (Oder), Stadt / Frankfurt (Oder), Stadt 58.092 0 2020	Frankfurt (Oder) 435,79 ha 16.065 WE im Gebiet	0,000	1.000,000	1.000,000
		davon Wachstum / Erneuerung:	0,000	0,000	0,000
		davon Rückbau:	0,000	125,000	125,000
		betroffene WE: 38			
		davon Aufwertung:	0,000	875,000	875,000
		davon Rückführung Infrastruktur:	0,000	0,000	0,000
		davon Sanierung, Sicherung:	0,000	0,000	0,000
14	Frankfurt (Oder), Stadt / Frankfurt (Oder), Stadt 58.092 0 2020	Am ehemaligen Botanischen Garten Viadrina 15,3 ha 154 WE im Gebiet	0,000	171,000	171,000
		davon Wachstum / Erneuerung:	0,000	0,000	0,000
		davon Rückbau:	0,000	0,000	0,000
		betroffene WE: 0			
		davon Aufwertung:	0,000	171,000	171,000
		davon Rückführung Infrastruktur:	0,000	0,000	0,000
		davon Sanierung, Sicherung:	0,000	0,000	0,000
15	Fürstenwalde/Spree, Stadt / Oder-Spree 31.741 0 2020	Fürstenwalde 312 ha 8.946 WE im Gebiet	0,000	25,000	25,000
		davon Wachstum / Erneuerung:	0,000	0,000	0,000
		davon Rückbau:	0,000	0,000	0,000
		betroffene WE: 0			
		davon Aufwertung:	0,000	25,000	25,000
		davon Rückführung Infrastruktur:	0,000	0,000	0,000
		davon Sanierung, Sicherung:	0,000	0,000	0,000
16	Großräschen, Stadt / Oberspreewald-Lausitz 8.655 0 2020	Großräschen 127,2 ha 2.433 WE im Gebiet	0,000	2.325,000	2.325,000
		davon Wachstum / Erneuerung:	0,000	0,000	0,000
		davon Rückbau:	0,000	100,000	100,000
		betroffene WE: 30			
		davon Aufwertung:	0,000	125,000	125,000
		davon Rückführung Infrastruktur:	0,000	2.100,000	2.100,000
		davon Sanierung, Sicherung:	0,000	0,000	0,000



**Bundesprogramm der Städtebauförderung**  
**Programm: Wachstum und nachhaltige Erneuerung**  
**Land: Brandenburg**

Lfd. Nr.	Stadt/Gemeinde Kreis Einwohnerzahl Leerstandsquote Förderung in	Bezeichnung der Maßnahme Größe des Gebietes (ha) Anzahl der WE	Bundesfinanzhilfe Wachstum und nachhaltige Erneuerung		
			bis einschl. 2019 1000 Euro	Programmjahr 2020 1000 Euro	insgesamt 1000 Euro
<b>Laufende Maßnahmen</b>					
17	Guben, Stadt / Spree- Neiße 17.616 0 2020	Guben 333,2 ha 8.929 WE im Gebiet	0,000	1.250,000	1.250,000
		davon Wachstum / Erneuerung:	0,000	0,000	0,000
		davon Rückbau:	0,000	0,000	0,000
		betroffene WE: 0			
		davon Aufwertung:	0,000	1.250,000	1.250,000
		davon Rückführung Infrastruktur:	0,000	0,000	0,000
		davon Sanierung, Sicherung:	0,000	0,000	0,000
18	Lauchhammer, Stadt / Oberspreewald-Lausitz 15.084 0 2020	Gesamtstadt Lauchhammer 322 ha 4.467 WE im Gebiet	0,000	25,000	25,000
		davon Wachstum / Erneuerung:	0,000	0,000	0,000
		davon Rückbau:	0,000	0,000	0,000
		betroffene WE: 0			
		davon Aufwertung:	0,000	25,000	25,000
		davon Rückführung Infrastruktur:	0,000	0,000	0,000
		davon Sanierung, Sicherung:	0,000	0,000	0,000
19	Lübben (Spreewald), Stadt / Dahme-Spreewald 13.824 0 2020	Lübben Nord 37,5 ha 1.438 WE im Gebiet	0,000	200,000	200,000
		davon Wachstum / Erneuerung:	0,000	0,000	0,000
		davon Rückbau:	0,000	0,000	0,000
		betroffene WE: 0			
		davon Aufwertung:	0,000	200,000	200,000
		davon Rückführung Infrastruktur:	0,000	0,000	0,000
		davon Sanierung, Sicherung:	0,000	0,000	0,000
20	Lübbenau/Spreewald, Stadt / Oberspreewald- Lausitz 16.237 0 2020	Gesamtstadt Lübbenau 283 ha 6.954 WE im Gebiet	0,000	900,000	900,000
		davon Wachstum / Erneuerung:	0,000	0,000	0,000
		davon Rückbau:	0,000	0,000	0,000
		betroffene WE: 0			
		davon Aufwertung:	0,000	900,000	900,000
		davon Rückführung Infrastruktur:	0,000	0,000	0,000
		davon Sanierung, Sicherung:	0,000	0,000	0,000





**Bundesprogramm der Städtebauförderung**  
**Programm: Wachstum und nachhaltige Erneuerung**  
**Land: Brandenburg**

Lfd. Nr.	Stadt/Gemeinde Kreis Einwohnerzahl Leerstandsquote Förderung in	Bezeichnung der Maßnahme Größe des Gebietes (ha) Anzahl der WE	Bundesfinanzhilfe Wachstum und nachhaltige Erneuerung		
			bis einschl. 2019 1000 Euro	Programmjahr 2020 1000 Euro	insgesamt 1000 Euro
<b>Laufende Maßnahmen</b>					
21	Luckenwalde, Stadt / Teltow-Fläming 20.358 0 2020	Luckenwalde 616,9 ha 10.267 WE im Gebiet	0,000	275,000	275,000
		davon Wachstum / Erneuerung:	0,000	0,000	0,000
		davon Rückbau:	0,000	0,000	0,000
		betroffene WE: 0			
		davon Aufwertung:	0,000	275,000	275,000
		davon Rückführung Infrastruktur:	0,000	0,000	0,000
		davon Sanierung, Sicherung:	0,000	0,000	0,000
22	Oranienburg, Stadt / Oberhavel 43.526 0 2020	Weißer Stadt / Walther-Bothe-Straße 72,4 ha 2.618 WE im Gebiet	0,000	950,000	950,000
		davon Wachstum / Erneuerung:	0,000	0,000	0,000
		davon Rückbau:	0,000	0,000	0,000
		betroffene WE: 0			
		davon Aufwertung:	0,000	950,000	950,000
		davon Rückführung Infrastruktur:	0,000	0,000	0,000
		davon Sanierung, Sicherung:	0,000	0,000	0,000
23	Prenzlau, Stadt / Uckermark 19.275 0 2020	Innenstadt / Igelpfuhl 177,3 ha 7.009 WE im Gebiet	0,000	450,000	450,000
		davon Wachstum / Erneuerung:	0,000	0,000	0,000
		davon Rückbau:	0,000	0,000	0,000
		betroffene WE: 0			
		davon Aufwertung:	0,000	450,000	450,000
		davon Rückführung Infrastruktur:	0,000	0,000	0,000
		davon Sanierung, Sicherung:	0,000	0,000	0,000
24	Pritzwalk, Stadt / Prignitz 11.922 0 2020	Pritzwalk Kerngebiet und "Am Ring" 65 ha 2.871 WE im Gebiet	0,000	465,000	465,000
		davon Wachstum / Erneuerung:	0,000	0,000	0,000
		davon Rückbau:	0,000	90,000	90,000
		betroffene WE: 27			
		davon Aufwertung:	0,000	375,000	375,000
		davon Rückführung Infrastruktur:	0,000	0,000	0,000
		davon Sanierung, Sicherung:	0,000	0,000	0,000



**Bundesprogramm der Städtebauförderung**  
**Programm: Wachstum und nachhaltige Erneuerung**  
**Land: Brandenburg**

Lfd. Nr.	Stadt/Gemeinde Kreis Einwohnerzahl Leerstandsquote Förderung in	Bezeichnung der Maßnahme Größe des Gebietes (ha) Anzahl der WE	Bundesfinanzhilfe Wachstum und nachhaltige Erneuerung		
			bis einschl. 2019 1000 Euro	Programmjahr 2020 1000 Euro	insgesamt 1000 Euro
<b>Laufende Maßnahmen</b>					
25	Rathenow, Stadt / Havelland 24.387 0 2020	Rathenow 340 ha 9.303 WE im Gebiet	0,000	125,000	125,000
		davon Wachstum / Erneuerung:	0,000	0,000	0,000
		davon Rückbau:	0,000	0,000	0,000
		betroffene WE: 0			
		davon Aufwertung:	0,000	125,000	125,000
		davon Rückführung Infrastruktur:	0,000	0,000	0,000
		davon Sanierung, Sicherung:	0,000	0,000	0,000
26	Schwedt/Oder, Stadt / Uckermark 30.262 0 2020	Schwedt 733,9 ha 14.858 WE im Gebiet	0,000	1.150,000	1.150,000
		davon Wachstum / Erneuerung:	0,000	0,000	0,000
		davon Rückbau:	0,000	100,000	100,000
		betroffene WE: 30			
		davon Aufwertung:	0,000	1.050,000	1.050,000
		davon Rückführung Infrastruktur:	0,000	0,000	0,000
		davon Sanierung, Sicherung:	0,000	0,000	0,000
27	Seelow, Stadt / Märkisch- Oderland 5.387 0 2020	Seelow - Süd 53,17 ha 839 WE im Gebiet	0,000	150,000	150,000
		davon Wachstum / Erneuerung:	0,000	0,000	0,000
		davon Rückbau:	0,000	0,000	0,000
		betroffene WE: 0			
		davon Aufwertung:	0,000	150,000	150,000
		davon Rückführung Infrastruktur:	0,000	0,000	0,000
		davon Sanierung, Sicherung:	0,000	0,000	0,000
28	Senftenberg, Stadt / Oberspreewald-Lausitz 24.625 0 2020	Senftenberg 247 ha 8.650 WE im Gebiet	0,000	50,000	50,000
		davon Wachstum / Erneuerung:	0,000	0,000	0,000
		davon Rückbau:	0,000	0,000	0,000
		betroffene WE: 0			
		davon Aufwertung:	0,000	50,000	50,000
		davon Rückführung Infrastruktur:	0,000	0,000	0,000
		davon Sanierung, Sicherung:	0,000	0,000	0,000



**Bundesprogramm der Städtebauförderung**  
**Programm: Wachstum und nachhaltige Erneuerung**  
**Land: Brandenburg**

Lfd. Nr.	Stadt/Gemeinde Kreis Einwohnerzahl Leerstandsquote Förderung in	Bezeichnung der Maßnahme Größe des Gebietes (ha) Anzahl der WE	Bundesfinanzhilfe Wachstum und nachhaltige Erneuerung		
			bis einschl. 2019 1000 Euro	Programmjahr 2020 1000 Euro	insgesamt 1000 Euro
<b>Laufende Maßnahmen</b>					
29	Spremberg, Stadt / Spree- Neiße 22.232 0 2020	Spremberg 0 ha 6.453 WE im Gebiet	0,000	540,000	540,000
		davon Wachstum / Erneuerung:	0,000	0,000	0,000
		davon Rückbau:	0,000	175,000	175,000
		betroffene WE: 53			
		davon Aufwertung:	0,000	275,000	275,000
		davon Rückführung Infrastruktur:	0,000	0,000	0,000
		davon Sanierung, Sicherung:	0,000	90,000	90,000
30	Tschernitz / Spree-Neiße 1.271 0 2020	Am Lohnteich II 1,15 ha 120 WE im Gebiet	0,000	163,000	163,000
		davon Wachstum / Erneuerung:	0,000	0,000	0,000
		davon Rückbau:	0,000	163,000	163,000
		betroffene WE: 49			
		davon Aufwertung:	0,000	0,000	0,000
		davon Rückführung Infrastruktur:	0,000	0,000	0,000
		davon Sanierung, Sicherung:	0,000	0,000	0,000
31	Vetschau/Spreewald, Stadt / Oberspreewald- Lausitz 8.307 0 2020	Vetschau 113,57 ha 2.441 WE im Gebiet	0,000	440,000	440,000
		davon Wachstum / Erneuerung:	0,000	0,000	0,000
		davon Rückbau:	0,000	140,000	140,000
		betroffene WE: 42			
		davon Aufwertung:	0,000	300,000	300,000
		davon Rückführung Infrastruktur:	0,000	0,000	0,000
		davon Sanierung, Sicherung:	0,000	0,000	0,000
32	Wittenberge, Stadt / Prignitz 17.206 0 2020	Wittenberge 225,88 ha 8.732 WE im Gebiet	0,000	2.647,000	2.647,000
		davon Wachstum / Erneuerung:	0,000	0,000	0,000
		davon Rückbau:	0,000	147,000	147,000
		betroffene WE: 45			
		davon Aufwertung:	0,000	1.750,000	1.750,000
		davon Rückführung Infrastruktur:	0,000	0,000	0,000
		davon Sanierung, Sicherung:	0,000	750,000	750,000



**Bundesprogramm der Städtebauförderung**  
**Programm: Wachstum und nachhaltige Erneuerung**  
**Land: Brandenburg**

Lfd. Nr.	Stadt/Gemeinde Kreis Einwohnerzahl Leerstandsquote Förderung in	Bezeichnung der Maßnahme Größe des Gebietes (ha) Anzahl der WE	Bundesfinanzhilfe Wachstum und nachhaltige Erneuerung		
			bis einschl. 2019 1000 Euro	Programmjahr 2020 1000 Euro	insgesamt 1000 Euro
<b>Laufende Maßnahmen</b>					
33	Wittstock/Dosse, Stadt / Ostprignitz-Ruppin 14.380 0 2020	Wittstock 109,99 ha 3.340 WE im Gebiet	0,000	600,000	600,000
		davon Wachstum / Erneuerung:	0,000	0,000	0,000
		davon Rückbau:	0,000	0,000	0,000
		betroffene WE: 0			
		davon Aufwertung:	0,000	250,000	250,000
		davon Rückführung Infrastruktur:	0,000	0,000	0,000
		davon Sanierung, Sicherung:	0,000	350,000	350,000
<b>Summe Brandenburg</b>	<b>Anzahl laufende Maßnahmen:</b>	<b>33</b>	<b>0,000</b>	<b>18.784,000</b>	<b>18.784,000</b>
	davon Wachstum / Erneuerung:	0	0,000	0,000	0,000
	davon Rückbau:	11	0,000	1.378,000	1.378,000
	betroffene WE:	416			
	Rückführ. städt. Infrastruktur:	1	0,000	2.100,000	2.100,000
	davon Aufwertung:	31	0,000	13.991,000	13.991,000
	davon Sanierung, Sicherung:	4	0,000	1.315,000	1.315,000



**Bundesprogramm der Städtebauförderung**  
**Programm: Wachstum und nachhaltige Erneuerung**  
**Land: Brandenburg**

		Bundesfinanzhilfe Wachstum und nachhaltige Erneuerung			
		einschl. 2019	Programmjahr 2020	insgesamt	
		1000 Euro	1000 Euro	1000 Euro	
- Zusammenstellung -					
<b>Summe laufende Maßnahmen</b>	<b>Anzahl:</b>	<b>33</b>	<b>0,000</b>	<b>18.784,000</b>	<b>18.784,000</b>
davon Wachstum / Erneuerung:		0	0,000	0,000	0,000
davon Rückbau:		11	0,000	1.378,000	1.378,000
betroffene WE:		416			
Rückführ. städt. Infrastruktur:		1	0,000	2.100,000	2.100,000
davon Aufwertung:		31	0,000	13.991,000	13.991,000
davon Sanierung, Sicherung:		4	0,000	1.315,000	1.315,000
<hr/>					
<b>Summe insgesamt Brandenburg</b>	<b>Anzahl:</b>	<b>33</b>	<b>0,000</b>	<b>18.784,000</b>	<b>18.784,000</b>
davon Wachstum / Erneuerung:		0	0,000	0,000	0,000
davon Rückbau:		11	0,000	1.378,000	1.378,000
betroffene WE:		416			
Rückführ. städt. Infrastruktur:		1	0,000	2.100,000	2.100,000
davon Aufwertung:		31	0,000	13.991,000	13.991,000
davon Sanierung, Sicherung:		4	0,000	1.315,000	1.315,000

# Bremen



**Bundesprogramm der Städtebauförderung**  
**Programm: Wachstum und nachhaltige Erneuerung**  
**Land: Bremen**

Lfd. Nr.	Stadt/Gemeinde Kreis Einwohnerzahl Leerstandsquote Förderung in	Bezeichnung der Maßnahme Größe des Gebietes (ha) Anzahl der WE	Bundesfinanzhilfe Wachstum und nachhaltige Erneuerung		
			bis einschl. 2019 1000 Euro	Programmjahr 2020 1000 Euro	insgesamt 1000 Euro
<b>Laufende Maßnahmen</b>					
1	Bremen, Stadt / Bremen, Stadt 557.464 0 2020	Gröpelingen 237,04 ha 0 WE im Gebiet	0,000	2.043,000	2.043,000
		davon Wachstum / Erneuerung:	0,000	2.043,000	2.043,000
		davon Rückbau:	0,000	0,000	0,000
		betroffene WE: 0			
		davon Aufwertung:	0,000	0,000	0,000
		davon Rückführung Infrastruktur:	0,000	0,000	0,000
		davon Sanierung, Sicherung:	0,000	0,000	0,000
<b>Summe Bremen</b>		<b>Anzahl laufende Maßnahmen:</b>	<b>1</b>	<b>0,000</b>	<b>2.043,000</b>
		davon Wachstum / Erneuerung:	1	0,000	2.043,000
		davon Rückbau:	0	0,000	0,000
		betroffene WE:	0		
		Rückführ. städt. Infrastruktur:	0	0,000	0,000
		davon Aufwertung:	0	0,000	0,000
		davon Sanierung, Sicherung:	0	0,000	0,000



**Bundesprogramm der Städtebauförderung**  
**Programm: Wachstum und nachhaltige Erneuerung**  
**Land: Bremen**

		Bundesfinanzhilfe Wachstum und nachhaltige Erneuerung			
		einschl. 2019	Programmjahr 2020	insgesamt	
		1000 Euro	1000 Euro	1000 Euro	
- Zusammenstellung -					
<b>Summe laufende Maßnahmen</b>	<b>Anzahl:</b>	<b>1</b>	<b>0,000</b>	<b>2.043,000</b>	<b>2.043,000</b>
davon Wachstum / Erneuerung:		1	0,000	2.043,000	2.043,000
davon Rückbau:		0	0,000	0,000	0,000
betroffene WE:		0			
Rückführ. städt. Infrastruktur:		0	0,000	0,000	0,000
davon Aufwertung:		0	0,000	0,000	0,000
davon Sanierung, Sicherung:		0	0,000	0,000	0,000
<hr/>					
<b>Summe insgesamt Bremen</b>	<b>Anzahl:</b>	<b>1</b>	<b>0,000</b>	<b>2.043,000</b>	<b>2.043,000</b>
davon Wachstum / Erneuerung:		1	0,000	2.043,000	2.043,000
davon Rückbau:		0	0,000	0,000	0,000
betroffene WE:		0			
Rückführ. städt. Infrastruktur:		0	0,000	0,000	0,000
davon Aufwertung:		0	0,000	0,000	0,000
davon Sanierung, Sicherung:		0	0,000	0,000	0,000



Hamburg



**Bundesprogramm der Städtebauförderung**  
**Programm: Wachstum und nachhaltige Erneuerung**  
**Land: Hamburg**

Lfd. Nr.	Stadt/Gemeinde Kreis Einwohnerzahl Leerstandsquote Förderung in	Bezeichnung der Maßnahme Größe des Gebietes (ha) Anzahl der WE	Bundesfinanzhilfe Wachstum und nachhaltige Erneuerung		
			bis einschl. 2019	Programmjahr 2020	insgesamt
			1000 Euro	1000 Euro	1000 Euro
<b>Laufende Maßnahmen</b>					
1	Hamburg, Freie und Hansestadt / Hamburg, Freie und Hansestadt 1.787.408 0 2020	Neustadt SU 2 Gängeviertel / Valentinskamp 0,49 ha 0 WE im Gebiet	0,000	2.000,000	2.000,000
		davon Wachstum / Erneuerung:	0,000	2.000,000	2.000,000
		davon Rückbau:	0,000	0,000	0,000
		betroffene WE: 0			
		davon Aufwertung:	0,000	0,000	0,000
		davon Rückführung Infrastruktur:	0,000	0,000	0,000
		davon Sanierung, Sicherung:	0,000	0,000	0,000
2	Hamburg, Freie und Hansestadt / Hamburg, Freie und Hansestadt 1.787.408 0 2020	Mittlerer Landweg 131 ha 0 WE im Gebiet	0,000	200,000	200,000
		davon Wachstum / Erneuerung:	0,000	200,000	200,000
		davon Rückbau:	0,000	0,000	0,000
		betroffene WE: 0			
		davon Aufwertung:	0,000	0,000	0,000
		davon Rückführung Infrastruktur:	0,000	0,000	0,000
		davon Sanierung, Sicherung:	0,000	0,000	0,000
3	Hamburg, Freie und Hansestadt / Hamburg, Freie und Hansestadt 1.787.408 0 2020	Neugraben - Fischbek 131 ha 0 WE im Gebiet	0,000	400,000	400,000
		davon Wachstum / Erneuerung:	0,000	400,000	400,000
		davon Rückbau:	0,000	0,000	0,000
		betroffene WE: 0			
		davon Aufwertung:	0,000	0,000	0,000
		davon Rückführung Infrastruktur:	0,000	0,000	0,000
		davon Sanierung, Sicherung:	0,000	0,000	0,000
4	Hamburg, Freie und Hansestadt / Hamburg, Freie und Hansestadt 1.787.408 0 2020	Tegelsberg / Müssenredderl 122 ha 0 WE im Gebiet	0,000	250,000	250,000
		davon Wachstum / Erneuerung:	0,000	250,000	250,000
		davon Rückbau:	0,000	0,000	0,000
		betroffene WE: 0			
		davon Aufwertung:	0,000	0,000	0,000
		davon Rückführung Infrastruktur:	0,000	0,000	0,000
		davon Sanierung, Sicherung:	0,000	0,000	0,000



**Bundesprogramm der Städtebauförderung**  
**Programm: Wachstum und nachhaltige Erneuerung**  
**Land: Hamburg**

Lfd. Nr.	Stadt/Gemeinde Kreis Einwohnerzahl Leerstandsquote Förderung in	Bezeichnung der Maßnahme Größe des Gebietes (ha) Anzahl der WE	Bundesfinanzhilfe Wachstum und nachhaltige Erneuerung		
			bis einschl. 2019 1000 Euro	Programmjahr 2020 1000 Euro	insgesamt 1000 Euro
<b>Laufende Maßnahmen</b>					
5	Hamburg, Freie und Hansestadt / Hamburg, Freie und Hansestadt 1.787.408 0 2020	Wilhelmsburg Ost Korallus- und Bahnhofsviertel 22 ha 0 WE im Gebiet	0,000	150,000	150,000
		davon Wachstum / Erneuerung:	0,000	150,000	150,000
		davon Rückbau:	0,000	0,000	0,000
		betroffene WE: 0			
		davon Aufwertung:	0,000	0,000	0,000
		davon Rückführung Infrastruktur:	0,000	0,000	0,000
		davon Sanierung, Sicherung:	0,000	0,000	0,000
6	Hamburg, Freie und Hansestadt / Hamburg, Freie und Hansestadt 1.787.408 0 2020	Veddel 37 ha 0 WE im Gebiet	0,000	23,000	23,000
		davon Wachstum / Erneuerung:	0,000	23,000	23,000
		davon Rückbau:	0,000	0,000	0,000
		betroffene WE: 0			
		davon Aufwertung:	0,000	0,000	0,000
		davon Rückführung Infrastruktur:	0,000	0,000	0,000
		davon Sanierung, Sicherung:	0,000	0,000	0,000
7	Hamburg, Freie und Hansestadt / Hamburg, Freie und Hansestadt 1.787.408 0 2020	Eidelstedt - Mitte 166 ha 0 WE im Gebiet	0,000	2.000,000	2.000,000
		davon Wachstum / Erneuerung:	0,000	2.000,000	2.000,000
		davon Rückbau:	0,000	0,000	0,000
		betroffene WE: 0			
		davon Aufwertung:	0,000	0,000	0,000
		davon Rückführung Infrastruktur:	0,000	0,000	0,000
		davon Sanierung, Sicherung:	0,000	0,000	0,000
<b>Summe Hamburg</b>		<b>Anzahl laufende Maßnahmen: 7</b>	<b>0,000</b>	<b>5.023,000</b>	<b>5.023,000</b>
		davon Wachstum / Erneuerung: 7	0,000	5.023,000	5.023,000
		davon Rückbau: 0	0,000	0,000	0,000
		betroffene WE: 0			
		Rückführ. städt. Infrastruktur: 0	0,000	0,000	0,000
		davon Aufwertung: 0	0,000	0,000	0,000
		davon Sanierung, Sicherung: 0	0,000	0,000	0,000



**Bundesprogramm der Städtebauförderung**  
**Programm: Wachstum und nachhaltige Erneuerung**  
**Land: Hamburg**

		Bundesfinanzhilfe Wachstum und nachhaltige Erneuerung			
		einschl. 2019	Programmjahr 2020	insgesamt	
		1000 Euro	1000 Euro	1000 Euro	
- Zusammenstellung -					
<b>Summe laufende Maßnahmen</b>	<b>Anzahl:</b>	<b>7</b>	<b>0,000</b>	<b>5.023,000</b>	<b>5.023,000</b>
davon Wachstum / Erneuerung:		7	0,000	5.023,000	5.023,000
davon Rückbau:		0	0,000	0,000	0,000
betreffene WE:		0			
Rückführ. städt. Infrastruktur:		0	0,000	0,000	0,000
davon Aufwertung:		0	0,000	0,000	0,000
davon Sanierung, Sicherung:		0	0,000	0,000	0,000
<hr/>					
<b>Summe insgesamt Hamburg</b>	<b>Anzahl:</b>	<b>7</b>	<b>0,000</b>	<b>5.023,000</b>	<b>5.023,000</b>
davon Wachstum / Erneuerung:		7	0,000	5.023,000	5.023,000
davon Rückbau:		0	0,000	0,000	0,000
betreffene WE:		0			
Rückführ. städt. Infrastruktur:		0	0,000	0,000	0,000
davon Aufwertung:		0	0,000	0,000	0,000
davon Sanierung, Sicherung:		0	0,000	0,000	0,000

# Hessen



**Bundesprogramm der Städtebauförderung**  
**Programm: Wachstum und nachhaltige Erneuerung**

**Land: Hessen**

Lfd. Nr.	Stadt/Gemeinde Kreis Einwohnerzahl Leerstandsquote Förderung in	Bezeichnung der Maßnahme Größe des Gebietes (ha) Anzahl der WE	Bundesfinanzhilfe Wachstum und nachhaltige Erneuerung		
			bis einschl. 2019	Programmjahr 2020	insgesamt
			1000 Euro	1000 Euro	1000 Euro
<b>Laufende Maßnahmen</b>					
1	Bad Arolsen, Stadt / Waldeck-Frankenberg 15.507 0 2020	Kernstadt Bad Arolsen 330 ha 0 WE im Gebiet	0,000	561,000	561,000
		davon Wachstum / Erneuerung:	0,000	561,000	561,000
		davon Rückbau:	0,000	0,000	0,000
		betroffene WE: 0			
		davon Aufwertung:	0,000	0,000	0,000
		davon Rückführung Infrastruktur:	0,000	0,000	0,000
		davon Sanierung, Sicherung:	0,000	0,000	0,000
2	Bad Hersfeld, Kreisstadt / Hersfeld-Rotenburg 29.116 0 2020	Östliche Kernstadt 13,8 ha 0 WE im Gebiet	0,000	731,000	731,000
		davon Wachstum / Erneuerung:	0,000	731,000	731,000
		davon Rückbau:	0,000	0,000	0,000
		betroffene WE: 0			
		davon Aufwertung:	0,000	0,000	0,000
		davon Rückführung Infrastruktur:	0,000	0,000	0,000
		davon Sanierung, Sicherung:	0,000	0,000	0,000
3	Bad Salzschlirf / Fulda 3.271 0 2020	Kurgebiet und Ortskern 19,35 ha 0 WE im Gebiet	0,000	199,000	199,000
		davon Wachstum / Erneuerung:	0,000	199,000	199,000
		davon Rückbau:	0,000	0,000	0,000
		betroffene WE: 0			
		davon Aufwertung:	0,000	0,000	0,000
		davon Rückführung Infrastruktur:	0,000	0,000	0,000
		davon Sanierung, Sicherung:	0,000	0,000	0,000
4	Biblis / Bergstraße 8.910 0 2020	Biblis - neue Energie nutzen 48 ha 0 WE im Gebiet	0,000	304,500	304,500
		davon Wachstum / Erneuerung:	0,000	304,500	304,500
		davon Rückbau:	0,000	0,000	0,000
		betroffene WE: 0			
		davon Aufwertung:	0,000	0,000	0,000
		davon Rückführung Infrastruktur:	0,000	0,000	0,000
		davon Sanierung, Sicherung:	0,000	0,000	0,000



**Bundesprogramm der Städtebauförderung**  
**Programm: Wachstum und nachhaltige Erneuerung**

Land: Hessen

Lfd. Nr.	Stadt/Gemeinde Kreis Einwohnerzahl Leerstandsquote Förderung in	Bezeichnung der Maßnahme Größe des Gebietes (ha) Anzahl der WE	Bundesfinanzhilfe Wachstum und nachhaltige Erneuerung		
			bis einschl. 2019	Programmjahr 2020	insgesamt
			1000 Euro	1000 Euro	1000 Euro
<b>Laufende Maßnahmen</b>					
5	Bruchköbel, Stadt / Main-Kinzig-Kreis 20.418 0 2020	Stadt-Platz-Grün 12 ha 0 WE im Gebiet	0,000	568,500	568,500
		davon Wachstum / Erneuerung:	0,000	568,500	568,500
		davon Rückbau:	0,000	0,000	0,000
		betroffene WE: 0			
		davon Aufwertung:	0,000	0,000	0,000
		davon Rückführung Infrastruktur:	0,000	0,000	0,000
		davon Sanierung, Sicherung:	0,000	0,000	0,000
6	Buseck / Gießen 12.903 0 2020	Ortskern Großen-Buseck 29,8 ha 0 WE im Gebiet	0,000	324,000	324,000
		davon Wachstum / Erneuerung:	0,000	324,000	324,000
		davon Rückbau:	0,000	0,000	0,000
		betroffene WE: 0			
		davon Aufwertung:	0,000	0,000	0,000
		davon Rückführung Infrastruktur:	0,000	0,000	0,000
		davon Sanierung, Sicherung:	0,000	0,000	0,000
7	Darmstadt, Wissenschaftsstadt / Darmstadt, Wissenschaftsstadt 155.353 0 2020	Kapellplatz / Woogsviertel / Ostbahnhof 51 ha 0 WE im Gebiet	0,000	553,500	553,500
		davon Wachstum / Erneuerung:	0,000	553,500	553,500
		davon Rückbau:	0,000	0,000	0,000
		betroffene WE: 0			
		davon Aufwertung:	0,000	0,000	0,000
		davon Rückführung Infrastruktur:	0,000	0,000	0,000
		davon Sanierung, Sicherung:	0,000	0,000	0,000
8	Einhausen / Bergstraße 6.281 0 2020	An der Weschnitz - Leben am grün-blauen Band 17 ha 0 WE im Gebiet	0,000	33,500	33,500
		davon Wachstum / Erneuerung:	0,000	33,500	33,500
		davon Rückbau:	0,000	0,000	0,000
		betroffene WE: 0			
		davon Aufwertung:	0,000	0,000	0,000
		davon Rückführung Infrastruktur:	0,000	0,000	0,000
		davon Sanierung, Sicherung:	0,000	0,000	0,000



**Bundesprogramm der Städtebauförderung**  
**Programm: Wachstum und nachhaltige Erneuerung**

**Land: Hessen**

Lfd. Nr.	Stadt/Gemeinde Kreis Einwohnerzahl Leerstandsquote Förderung in	Bezeichnung der Maßnahme Größe des Gebietes (ha) Anzahl der WE	Bundesfinanzhilfe Wachstum und nachhaltige Erneuerung		
			bis einschl. 2019	Programmjahr 2020	insgesamt
			1000 Euro	1000 Euro	1000 Euro
<b>Laufende Maßnahmen</b>					
9	Eschwege, Kreisstadt / Werra-Meißner-Kreis 19.542 0 2020	Altstadtquartiere und Brückenhausen 81,5 ha 0 WE im Gebiet	0,000	633,000	633,000
		davon Wachstum / Erneuerung:	0,000	633,000	633,000
		davon Rückbau:	0,000	0,000	0,000
		betroffene WE: 0			
		davon Aufwertung:	0,000	0,000	0,000
		davon Rückführung Infrastruktur:	0,000	0,000	0,000
		davon Sanierung, Sicherung:	0,000	0,000	0,000
10	Frankfurt am Main, Stadt / Frankfurt am Main, Stadt 732.688 0 2020	Griesheim - Mitte 128,15 ha 0 WE im Gebiet	0,000	963,000	963,000
		davon Wachstum / Erneuerung:	0,000	963,000	963,000
		davon Rückbau:	0,000	0,000	0,000
		betroffene WE: 0			
		davon Aufwertung:	0,000	0,000	0,000
		davon Rückführung Infrastruktur:	0,000	0,000	0,000
		davon Sanierung, Sicherung:	0,000	0,000	0,000
11	Frankfurt am Main, Stadt / Frankfurt am Main, Stadt 732.688 0 2020	Grünes Ypsilon Ginnheim/Dornbusch 85 ha 0 WE im Gebiet	0,000	177,500	177,500
		davon Wachstum / Erneuerung:	0,000	177,500	177,500
		davon Rückbau:	0,000	0,000	0,000
		betroffene WE: 0			
		davon Aufwertung:	0,000	0,000	0,000
		davon Rückführung Infrastruktur:	0,000	0,000	0,000
		davon Sanierung, Sicherung:	0,000	0,000	0,000
12	Fulda, Stadt / Fulda 67.253 0 2020	Langebrücke / Hinterburg 3,1 ha 0 WE im Gebiet	0,000	737,500	737,500
		davon Wachstum / Erneuerung:	0,000	737,500	737,500
		davon Rückbau:	0,000	0,000	0,000
		betroffene WE: 0			
		davon Aufwertung:	0,000	0,000	0,000
		davon Rückführung Infrastruktur:	0,000	0,000	0,000
		davon Sanierung, Sicherung:	0,000	0,000	0,000





**Bundesprogramm der Städtebauförderung**  
**Programm: Wachstum und nachhaltige Erneuerung**

**Land: Hessen**

Lfd. Nr.	Stadt/Gemeinde Kreis Einwohnerzahl Leerstandsquote Förderung in	Bezeichnung der Maßnahme Größe des Gebietes (ha) Anzahl der WE	Bundesfinanzhilfe Wachstum und nachhaltige Erneuerung		
			bis einschl. 2019 1000 Euro	Programmjahr 2020 1000 Euro	insgesamt 1000 Euro
<b>Laufende Maßnahmen</b>					
13	Fulda, Stadt / Fulda 67.253 0 2020	Westpark und neue Grünstrukturen für Fulda 65 ha 0 WE im Gebiet	0,000	800,500	800,500
		davon Wachstum / Erneuerung:	0,000	800,500	800,500
		davon Rückbau:	0,000	0,000	0,000
		betroffene WE: 0			
		davon Aufwertung:	0,000	0,000	0,000
		davon Rückführung Infrastruktur:	0,000	0,000	0,000
		davon Sanierung, Sicherung:	0,000	0,000	0,000
14	Gelnhausen, Barbarossast., Krst. / Main-Kinzig-Kreis 22.687 0 2020	Bideglied Altstadt-Kinzig-Südstadt 17,5 ha 0 WE im Gebiet	0,000	31,000	31,000
		davon Wachstum / Erneuerung:	0,000	31,000	31,000
		davon Rückbau:	0,000	0,000	0,000
		betroffene WE: 0			
		davon Aufwertung:	0,000	0,000	0,000
		davon Rückführung Infrastruktur:	0,000	0,000	0,000
		davon Sanierung, Sicherung:	0,000	0,000	0,000
15	Gernsheim, Schöfferstadt / Groß-Gerau 10.069 0 2020	Innenstadtentwicklung Gernsheim 41 ha 0 WE im Gebiet	0,000	275,500	275,500
		davon Wachstum / Erneuerung:	0,000	275,500	275,500
		davon Rückbau:	0,000	0,000	0,000
		betroffene WE: 0			
		davon Aufwertung:	0,000	0,000	0,000
		davon Rückführung Infrastruktur:	0,000	0,000	0,000
		davon Sanierung, Sicherung:	0,000	0,000	0,000
16	Gießen, Universitätsstadt / Gießen 84.455 0 2020	Grüner Anlagenring Innenstadt 97 ha 0 WE im Gebiet	0,000	63,500	63,500
		davon Wachstum / Erneuerung:	0,000	63,500	63,500
		davon Rückbau:	0,000	0,000	0,000
		betroffene WE: 0			
		davon Aufwertung:	0,000	0,000	0,000
		davon Rückführung Infrastruktur:	0,000	0,000	0,000
		davon Sanierung, Sicherung:	0,000	0,000	0,000



**Bundesprogramm der Städtebauförderung**  
**Programm: Wachstum und nachhaltige Erneuerung**

**Land: Hessen**

Lfd. Nr.	Stadt/Gemeinde Kreis Einwohnerzahl Leerstandsquote Förderung in	Bezeichnung der Maßnahme Größe des Gebietes (ha) Anzahl der WE	Bundesfinanzhilfe Wachstum und nachhaltige Erneuerung		
			bis einschl. 2019	Programmjahr 2020	insgesamt
			1000 Euro	1000 Euro	1000 Euro
<b>Laufende Maßnahmen</b>					
17	Gießen, Universitätsstadt / Gießen 84.455 0 2020	Margaretenhütte/südliche Lahnstraße 72,4 ha 0 WE im Gebiet	0,000	58,500	58,500
		davon Wachstum / Erneuerung:	0,000	58,500	58,500
		davon Rückbau:	0,000	0,000	0,000
		betroffene WE: 0			
		davon Aufwertung:	0,000	0,000	0,000
		davon Rückführung Infrastruktur:	0,000	0,000	0,000
		davon Sanierung, Sicherung:	0,000	0,000	0,000
18	Hanau, Brüder-Grimm-Stadt / Main-Kinzig-Kreis 92.643 0 2020	Klima-Pionier-Quartier 200 ha 0 WE im Gebiet	0,000	1.566,000	1.566,000
		davon Wachstum / Erneuerung:	0,000	1.566,000	1.566,000
		davon Rückbau:	0,000	0,000	0,000
		betroffene WE: 0			
		davon Aufwertung:	0,000	0,000	0,000
		davon Rückführung Infrastruktur:	0,000	0,000	0,000
		davon Sanierung, Sicherung:	0,000	0,000	0,000
19	Heringen (Werra), Stadt / Hersfeld-Rotenburg 7.294 0 2020	Kernstadt Heringen 113 ha 0 WE im Gebiet	0,000	189,000	189,000
		davon Wachstum / Erneuerung:	0,000	189,000	189,000
		davon Rückbau:	0,000	0,000	0,000
		betroffene WE: 0			
		davon Aufwertung:	0,000	0,000	0,000
		davon Rückführung Infrastruktur:	0,000	0,000	0,000
		davon Sanierung, Sicherung:	0,000	0,000	0,000
20	Heusenstamm, Stadt / Offenbach 18.752 0 2020	Kernstadt - Schlossanlage 58,8 ha 0 WE im Gebiet	0,000	609,500	609,500
		davon Wachstum / Erneuerung:	0,000	609,500	609,500
		davon Rückbau:	0,000	0,000	0,000
		betroffene WE: 0			
		davon Aufwertung:	0,000	0,000	0,000
		davon Rückführung Infrastruktur:	0,000	0,000	0,000
		davon Sanierung, Sicherung:	0,000	0,000	0,000



**Bundesprogramm der Städtebauförderung**  
**Programm: Wachstum und nachhaltige Erneuerung**

**Land: Hessen**

Lfd. Nr.	Stadt/Gemeinde Kreis Einwohnerzahl Leerstandsquote Förderung in	Bezeichnung der Maßnahme Größe des Gebietes (ha) Anzahl der WE	Bundesfinanzhilfe Wachstum und nachhaltige Erneuerung		
			bis einschl. 2019	Programmjahr 2020	insgesamt
			1000 Euro	1000 Euro	1000 Euro
<b>Laufende Maßnahmen</b>					
21	Homburg (Efze), Reformationsstadt, Kreisstadt / Schwalm- Eder-Kreis 13.907 0 2020	Burgberg mit angrenzenden Friedhöfen, Kleingartenanlagen und Stadtpark 33 ha 0 WE im Gebiet	0,000	301,500	301,500
		davon Wachstum / Erneuerung:	0,000	301,500	301,500
		davon Rückbau:	0,000	0,000	0,000
		betroffene WE: 0			
		davon Aufwertung:	0,000	0,000	0,000
		davon Rückführung Infrastruktur:	0,000	0,000	0,000
		davon Sanierung, Sicherung:	0,000	0,000	0,000
22	Hungen, Stadt / Gießen 12.471 0 2020	Kernstadt 32 ha 0 WE im Gebiet	0,000	313,500	313,500
		davon Wachstum / Erneuerung:	0,000	313,500	313,500
		davon Rückbau:	0,000	0,000	0,000
		betroffene WE: 0			
		davon Aufwertung:	0,000	0,000	0,000
		davon Rückführung Infrastruktur:	0,000	0,000	0,000
		davon Sanierung, Sicherung:	0,000	0,000	0,000
23	Idstein, Stadt / Rheingau- Taunus-Kreis 24.108 0 2020	Im Rauental 32,8 ha 0 WE im Gebiet	0,000	216,000	216,000
		davon Wachstum / Erneuerung:	0,000	216,000	216,000
		davon Rückbau:	0,000	0,000	0,000
		betroffene WE: 0			
		davon Aufwertung:	0,000	0,000	0,000
		davon Rückführung Infrastruktur:	0,000	0,000	0,000
		davon Sanierung, Sicherung:	0,000	0,000	0,000
24	Kassel, documenta-Stadt / Kassel, documenta- Stadt 197.984 0 2020	Unterneustadt Bettenhausen 214 ha 0 WE im Gebiet	0,000	815,500	815,500
		davon Wachstum / Erneuerung:	0,000	815,500	815,500
		davon Rückbau:	0,000	0,000	0,000
		betroffene WE: 0			
		davon Aufwertung:	0,000	0,000	0,000
		davon Rückführung Infrastruktur:	0,000	0,000	0,000
		davon Sanierung, Sicherung:	0,000	0,000	0,000



**Bundesprogramm der Städtebauförderung**  
**Programm: Wachstum und nachhaltige Erneuerung**

Land: Hessen

Lfd. Nr.	Stadt/Gemeinde Kreis Einwohnerzahl Leerstandsquote Förderung in	Bezeichnung der Maßnahme Größe des Gebietes (ha) Anzahl der WE	Bundesfinanzhilfe Wachstum und nachhaltige Erneuerung		
			bis einschl. 2019	Programmjahr 2020	insgesamt
			1000 Euro	1000 Euro	1000 Euro
<b>Laufende Maßnahmen</b>					
25	Kelsterbach, Stadt / Groß- Gerau 15.721 0 2020	Klimainsel Kelsterbach  117 ha 0 WE im Gebiet	0,000	481,500	481,500
		davon Wachstum / Erneuerung:	0,000	481,500	481,500
		davon Rückbau:	0,000	0,000	0,000
		betroffene WE: 0			
		davon Aufwertung:	0,000	0,000	0,000
		davon Rückführung Infrastruktur:	0,000	0,000	0,000
		davon Sanierung, Sicherung:	0,000	0,000	0,000
26	Korbach, Hansestadt / Waldeck-Frankenberg 23.515 0 2020	Doppelter Stadtmauerring "Zwischen den Mauern" und Laake  7,4 ha 0 WE im Gebiet	0,000	318,000	318,000
		davon Wachstum / Erneuerung:	0,000	318,000	318,000
		davon Rückbau:	0,000	0,000	0,000
		betroffene WE: 0			
		davon Aufwertung:	0,000	0,000	0,000
		davon Rückführung Infrastruktur:	0,000	0,000	0,000
		davon Sanierung, Sicherung:	0,000	0,000	0,000
27	Lampertheim, Stadt / Bergstraße 32.303 0 2020	Kernstadt 66,6 ha 0 WE im Gebiet	0,000	63,000	63,000
		davon Wachstum / Erneuerung:	0,000	63,000	63,000
		davon Rückbau:	0,000	0,000	0,000
		betroffene WE: 0			
		davon Aufwertung:	0,000	0,000	0,000
		davon Rückführung Infrastruktur:	0,000	0,000	0,000
		davon Sanierung, Sicherung:	0,000	0,000	0,000
28	Maintal, Stadt / Main- Kinzig-Kreis 38.208 0 2020	Maintal Dörnigheim, Ortskern und angrenzendes Mainufer  39 ha 0 WE im Gebiet	0,000	108,000	108,000
		davon Wachstum / Erneuerung:	0,000	108,000	108,000
		davon Rückbau:	0,000	0,000	0,000
		betroffene WE: 0			
		davon Aufwertung:	0,000	0,000	0,000
		davon Rückführung Infrastruktur:	0,000	0,000	0,000
		davon Sanierung, Sicherung:	0,000	0,000	0,000



**Bundesprogramm der Städtebauförderung**  
**Programm: Wachstum und nachhaltige Erneuerung**

Land: Hessen

Lfd. Nr.	Stadt/Gemeinde Kreis Einwohnerzahl Leerstandsquote Förderung in	Bezeichnung der Maßnahme Größe des Gebietes (ha) Anzahl der WE	Bundesfinanzhilfe Wachstum und nachhaltige Erneuerung		
			bis einschl. 2019	Programmjahr 2020	insgesamt
			1000 Euro	1000 Euro	1000 Euro
<b>Laufende Maßnahmen</b>					
29	Neu-Isenburg, Stadt / Offenbach 37.565 0 2020	Vom Alten Ort zur Neuen Welt 116 ha 0 WE im Gebiet	0,000	337,000	337,000
		davon Wachstum / Erneuerung:	0,000	337,000	337,000
		davon Rückbau:	0,000	0,000	0,000
		betroffene WE: 0			
		davon Aufwertung:	0,000	0,000	0,000
		davon Rückführung Infrastruktur:	0,000	0,000	0,000
		davon Sanierung, Sicherung:	0,000	0,000	0,000
30	Niestetal / Kassel 10.940 0 2020	Ortskern Sandershausen 30 ha 0 WE im Gebiet	0,000	127,500	127,500
		davon Wachstum / Erneuerung:	0,000	127,500	127,500
		davon Rückbau:	0,000	0,000	0,000
		betroffene WE: 0			
		davon Aufwertung:	0,000	0,000	0,000
		davon Rückführung Infrastruktur:	0,000	0,000	0,000
		davon Sanierung, Sicherung:	0,000	0,000	0,000
31	Offenbach am Main, Stadt / Offenbach am Main, Stadt 123.734 0 2020	Grünes Ringnetz in der äußeren Kernstadt 40 ha 0 WE im Gebiet	0,000	165,500	165,500
		davon Wachstum / Erneuerung:	0,000	165,500	165,500
		davon Rückbau:	0,000	0,000	0,000
		betroffene WE: 0			
		davon Aufwertung:	0,000	0,000	0,000
		davon Rückführung Infrastruktur:	0,000	0,000	0,000
		davon Sanierung, Sicherung:	0,000	0,000	0,000
32	Offenbach am Main, Stadt / Offenbach am Main, Stadt 123.734 0 2020	Revitalisierung ehemaliges Farbwerk 35 ha 0 WE im Gebiet	0,000	744,500	744,500
		davon Wachstum / Erneuerung:	0,000	744,500	744,500
		davon Rückbau:	0,000	0,000	0,000
		betroffene WE: 0			
		davon Aufwertung:	0,000	0,000	0,000
		davon Rückführung Infrastruktur:	0,000	0,000	0,000
		davon Sanierung, Sicherung:	0,000	0,000	0,000



**Bundesprogramm der Städtebauförderung**  
**Programm: Wachstum und nachhaltige Erneuerung**

Land: Hessen

Lfd. Nr.	Stadt/Gemeinde Kreis Einwohnerzahl Leerstandsquote Förderung in	Bezeichnung der Maßnahme Größe des Gebietes (ha) Anzahl der WE	Bundesfinanzhilfe Wachstum und nachhaltige Erneuerung		
			bis einschl. 2019	Programmjahr 2020	insgesamt
			1000 Euro	1000 Euro	1000 Euro
<b>Laufende Maßnahmen</b>					
33	Rödermark, Stadt / Offenbach 27.242 0 2020	Ortskern Ober-Roden 30 ha 0 WE im Gebiet	0,000	362,500	362,500
		davon Wachstum / Erneuerung:	0,000	362,500	362,500
		davon Rückbau:	0,000	0,000	0,000
		betroffene WE: 0			
		davon Aufwertung:	0,000	0,000	0,000
		davon Rückführung Infrastruktur:	0,000	0,000	0,000
		davon Sanierung, Sicherung:	0,000	0,000	0,000
34	Rödermark, Stadt / Offenbach 27.242 0 2020	Urberach Nord 634,6 ha 0 WE im Gebiet	0,000	166,000	166,000
		davon Wachstum / Erneuerung:	0,000	166,000	166,000
		davon Rückbau:	0,000	0,000	0,000
		betroffene WE: 0			
		davon Aufwertung:	0,000	0,000	0,000
		davon Rückführung Infrastruktur:	0,000	0,000	0,000
		davon Sanierung, Sicherung:	0,000	0,000	0,000
35	Rodgau, Stadt / Offenbach 44.222 0 2020	Zwischen Rodau und Rodgausee 142 ha 0 WE im Gebiet	0,000	474,000	474,000
		davon Wachstum / Erneuerung:	0,000	474,000	474,000
		davon Rückbau:	0,000	0,000	0,000
		betroffene WE: 0			
		davon Aufwertung:	0,000	0,000	0,000
		davon Rückführung Infrastruktur:	0,000	0,000	0,000
		davon Sanierung, Sicherung:	0,000	0,000	0,000
36	Rotenburg a. d. Fulda, Stadt / Hersfeld- Rotenburg 14.411 0 2020	Stadtzentrum Altstadt-Neustadt-Fuldaer 40 ha 0 WE im Gebiet	0,000	372,500	372,500
		davon Wachstum / Erneuerung:	0,000	372,500	372,500
		davon Rückbau:	0,000	0,000	0,000
		betroffene WE: 0			
		davon Aufwertung:	0,000	0,000	0,000
		davon Rückführung Infrastruktur:	0,000	0,000	0,000
		davon Sanierung, Sicherung:	0,000	0,000	0,000



**Bundesprogramm der Städtebauförderung**  
**Programm: Wachstum und nachhaltige Erneuerung**

**Land: Hessen**

Lfd. Nr.	Stadt/Gemeinde Kreis Einwohnerzahl Leerstandsquote Förderung in	Bezeichnung der Maßnahme Größe des Gebietes (ha) Anzahl der WE	Bundesfinanzhilfe Wachstum und nachhaltige Erneuerung		
			bis einschl. 2019	Programmjahr 2020	insgesamt
			1000 Euro	1000 Euro	1000 Euro
<b>Laufende Maßnahmen</b>					
37	Rüdesheim am Rhein, Stadt / Rheingau-Taunus- Kreis 9.873 0 2020	Auf der Lach 62 ha 0 WE im Gebiet	0,000	592,000	592,000
		davon Wachstum / Erneuerung:	0,000	592,000	592,000
		davon Rückbau:	0,000	0,000	0,000
		betroffene WE: 0			
		davon Aufwertung:	0,000	0,000	0,000
		davon Rückführung Infrastruktur:	0,000	0,000	0,000
		davon Sanierung, Sicherung:	0,000	0,000	0,000
38	Viernheim, Stadt / Bergstraße 34.146 0 2020	Weststadt 5,31 ha 0 WE im Gebiet	0,000	348,000	348,000
		davon Wachstum / Erneuerung:	0,000	348,000	348,000
		davon Rückbau:	0,000	0,000	0,000
		betroffene WE: 0			
		davon Aufwertung:	0,000	0,000	0,000
		davon Rückführung Infrastruktur:	0,000	0,000	0,000
		davon Sanierung, Sicherung:	0,000	0,000	0,000
39	Wächtersbach, Stadt / Main-Kinzig-Kreis 12.380 0 2020	Historischer Stadtkern 32,15 ha 0 WE im Gebiet	0,000	912,500	912,500
		davon Wachstum / Erneuerung:	0,000	912,500	912,500
		davon Rückbau:	0,000	0,000	0,000
		betroffene WE: 0			
		davon Aufwertung:	0,000	0,000	0,000
		davon Rückführung Infrastruktur:	0,000	0,000	0,000
		davon Sanierung, Sicherung:	0,000	0,000	0,000
40	Wetzlar, Stadt / Lahn-Dill- Kreis 51.649 0 2020	Quartiere an der Lahn 53,4 ha 0 WE im Gebiet	0,000	229,500	229,500
		davon Wachstum / Erneuerung:	0,000	229,500	229,500
		davon Rückbau:	0,000	0,000	0,000
		betroffene WE: 0			
		davon Aufwertung:	0,000	0,000	0,000
		davon Rückführung Infrastruktur:	0,000	0,000	0,000
		davon Sanierung, Sicherung:	0,000	0,000	0,000



**Bundesprogramm der Städtebauförderung**  
**Programm: Wachstum und nachhaltige Erneuerung**

**Land: Hessen**

Lfd. Nr.	Stadt/Gemeinde Kreis Einwohnerzahl Leerstandsquote Förderung in	Bezeichnung der Maßnahme Größe des Gebietes (ha) Anzahl der WE	Bundesfinanzhilfe Wachstum und nachhaltige Erneuerung		
			bis einschl. 2019 1000 Euro	Programmjahr 2020 1000 Euro	insgesamt 1000 Euro
<b>Laufende Maßnahmen</b>					
41	Wiesbaden, Landeshauptstadt / Wiesbaden, Landeshauptstadt 276.218 0 2020	Wiesbaden Innenstadt und -Süd  300 ha 0 WE im Gebiet	0,000	383,000	383,000
		davon Wachstum / Erneuerung:	0,000	383,000	383,000
		davon Rückbau:	0,000	0,000	0,000
		betroffene WE: 0			
		davon Aufwertung:	0,000	0,000	0,000
		davon Rückführung Infrastruktur:	0,000	0,000	0,000
		davon Sanierung, Sicherung:	0,000	0,000	0,000
42	Witzenhausen, Stadt / Werra-Meißner-Kreis 14.949 0 2020	Kernstadt 105 ha 0 WE im Gebiet	0,000	348,000	348,000
		davon Wachstum / Erneuerung:	0,000	348,000	348,000
		davon Rückbau:	0,000	0,000	0,000
		betroffene WE: 0			
		davon Aufwertung:	0,000	0,000	0,000
		davon Rückführung Infrastruktur:	0,000	0,000	0,000
		davon Sanierung, Sicherung:	0,000	0,000	0,000
<b>Summe Hessen</b>		<b>Anzahl laufende Maßnahmen:</b>	<b>42</b>	<b>0,000</b>	<b>17.559,000</b>
		davon Wachstum / Erneuerung:	42	0,000	17.559,000
		davon Rückbau:	0	0,000	0,000
		betroffene WE:	0		
		Rückführ. städt. Infrastruktur:	0	0,000	0,000
		davon Aufwertung:	0	0,000	0,000
		davon Sanierung, Sicherung:	0	0,000	0,000





**Bundesprogramm der Städtebauförderung**  
**Programm: Wachstum und nachhaltige Erneuerung**  
**Land: Hessen**

		Bundesfinanzhilfe Wachstum und nachhaltige Erneuerung			
		einschl. 2019	Programmjahr 2020	insgesamt	
		1000 Euro	1000 Euro	1000 Euro	
- Zusammenstellung -					
<b>Summe laufende Maßnahmen</b>	<b>Anzahl:</b>	<b>42</b>	<b>0,000</b>	<b>17.559,000</b>	<b>17.559,000</b>
davon Wachstum / Erneuerung:		42	0,000	17.559,000	17.559,000
davon Rückbau:		0	0,000	0,000	0,000
betreffene WE:		0			
Rückführ. städt. Infrastruktur:		0	0,000	0,000	0,000
davon Aufwertung:		0	0,000	0,000	0,000
davon Sanierung, Sicherung:		0	0,000	0,000	0,000
<b>Summe insgesamt Hessen</b>	<b>Anzahl:</b>	<b>42</b>	<b>0,000</b>	<b>17.559,000</b>	<b>17.559,000</b>
davon Wachstum / Erneuerung:		42	0,000	17.559,000	17.559,000
davon Rückbau:		0	0,000	0,000	0,000
betreffene WE:		0			
Rückführ. städt. Infrastruktur:		0	0,000	0,000	0,000
davon Aufwertung:		0	0,000	0,000	0,000
davon Sanierung, Sicherung:		0	0,000	0,000	0,000

# Mecklenburg-Vorpommern



**Bundesprogramm der Städtebauförderung**  
**Programm: Wachstum und nachhaltige Erneuerung**  
**Land: Mecklenburg-Vorpommern**

Lfd. Nr.	Stadt/Gemeinde Kreis Einwohnerzahl Leerstandsquote Förderung in	Bezeichnung der Maßnahme Größe des Gebietes (ha) Anzahl der WE	Bundesfinanzhilfe Wachstum und nachhaltige Erneuerung		
			bis einschl. 2019	Programmjahr 2020	insgesamt
			1000 Euro	1000 Euro	1000 Euro
<b>Laufende Maßnahmen</b>					
1	Altentreptow, Stadt / Mecklenburgische Seenplatte 5.382 0 2020	Südstadt 12 ha 608 WE im Gebiet	0,000	43,518	43,518
		davon Wachstum / Erneuerung:	0,000	0,000	0,000
		davon Rückbau:	0,000	43,518	43,518
		betroffene WE: 14			
		davon Aufwertung:	0,000	0,000	0,000
		davon Rückführung Infrastruktur:	0,000	0,000	0,000
		davon Sanierung, Sicherung:	0,000	0,000	0,000
2	Anklam, Stadt / Vorpommern-Greifswald 12.712 0 2020	Altstadtkern 36,65 ha 0 WE im Gebiet	0,000	637,000	637,000
		davon Wachstum / Erneuerung:	0,000	0,000	0,000
		davon Rückbau:	0,000	0,000	0,000
		betroffene WE: 0			
		davon Aufwertung:	0,000	637,000	637,000
		davon Rückführung Infrastruktur:	0,000	0,000	0,000
		davon Sanierung, Sicherung:	0,000	0,000	0,000
3	Dragun / Nordwestmecklenburg 766 0 2020	Dragun 20,54 ha 0 WE im Gebiet	0,000	16,689	16,689
		davon Wachstum / Erneuerung:	0,000	0,000	0,000
		davon Rückbau:	0,000	16,689	16,689
		betroffene WE: 6			
		davon Aufwertung:	0,000	0,000	0,000
		davon Rückführung Infrastruktur:	0,000	0,000	0,000
		davon Sanierung, Sicherung:	0,000	0,000	0,000
4	Ducherow / Vorpommern-Greifswald 2.558 0 2020	Löwitz Dorfstraße 0,39 ha 0 WE im Gebiet	0,000	70,752	70,752
		davon Wachstum / Erneuerung:	0,000	0,000	0,000
		davon Rückbau:	0,000	70,752	70,752
		betroffene WE: 24			
		davon Aufwertung:	0,000	0,000	0,000
		davon Rückführung Infrastruktur:	0,000	0,000	0,000
		davon Sanierung, Sicherung:	0,000	0,000	0,000



**Bundesprogramm der Städtebauförderung**  
**Programm: Wachstum und nachhaltige Erneuerung**  
**Land: Mecklenburg-Vorpommern**

Lfd. Nr.	Stadt/Gemeinde Kreis Einwohnerzahl Leerstandsquote Förderung in	Bezeichnung der Maßnahme Größe des Gebietes (ha) Anzahl der WE	Bundesfinanzhilfe Wachstum und nachhaltige Erneuerung		
			bis einschl. 2019 1000 Euro	Programmjahr 2020 1000 Euro	insgesamt 1000 Euro
<b>Laufende Maßnahmen</b>					
5	Ducherow / Vorpommern-Greifswald 2.558 0 2020	Schwerinsburg Dorfstraße 0,23 ha 0 WE im Gebiet	0,000	61,572	61,572
		davon Wachstum / Erneuerung:	0,000	0,000	0,000
		davon Rückbau:	0,000	61,572	61,572
		betroffene WE: 21			
		davon Aufwertung:	0,000	0,000	0,000
		davon Rückführung Infrastruktur:	0,000	0,000	0,000
		davon Sanierung, Sicherung:	0,000	0,000	0,000
6	Friedland, Stadt / Mecklenburgische Seenplatte 6.779 0 2020	Innenstadt 40 ha 0 WE im Gebiet	0,000	165,000	165,000
		davon Wachstum / Erneuerung:	0,000	0,000	0,000
		davon Rückbau:	0,000	0,000	0,000
		betroffene WE: 0			
		davon Aufwertung:	0,000	165,000	165,000
		davon Rückführung Infrastruktur:	0,000	0,000	0,000
		davon Sanierung, Sicherung:	0,000	0,000	0,000
7	Goldberg, Stadt / Ludwigslust-Parchim 3.683 0 2020	Stadtkern 15,27 ha 0 WE im Gebiet	0,000	200,000	200,000
		davon Wachstum / Erneuerung:	0,000	0,000	0,000
		davon Rückbau:	0,000	0,000	0,000
		betroffene WE: 0			
		davon Aufwertung:	0,000	200,000	200,000
		davon Rückführung Infrastruktur:	0,000	0,000	0,000
		davon Sanierung, Sicherung:	0,000	0,000	0,000
8	Greifswald, Hansestadt / Vorpommern-Greifswald 57.286 0 2020	Innenstadt / Fleischervorstadt 104,85 ha 0 WE im Gebiet	0,000	5.200,000	5.200,000
		davon Wachstum / Erneuerung:	0,000	0,000	0,000
		davon Rückbau:	0,000	0,000	0,000
		betroffene WE: 0			
		davon Aufwertung:	0,000	5.200,000	5.200,000
		davon Rückführung Infrastruktur:	0,000	0,000	0,000
		davon Sanierung, Sicherung:	0,000	0,000	0,000



**Bundesprogramm der Städtebauförderung**  
**Programm: Wachstum und nachhaltige Erneuerung**  
**Land: Mecklenburg-Vorpommern**

Lfd. Nr.	Stadt/Gemeinde Kreis Einwohnerzahl Leerstandsquote Förderung in	Bezeichnung der Maßnahme Größe des Gebietes (ha) Anzahl der WE	Bundesfinanzhilfe Wachstum und nachhaltige Erneuerung		
			bis einschl. 2019	Programmjahr 2020	insgesamt
			1000 Euro	1000 Euro	1000 Euro
<b>Laufende Maßnahmen</b>					
9	Laage, Stadt / Landkreis Rostock 5.403 0 2020	Ortskern 19,06 ha 0 WE im Gebiet	0,000	1.205,200	1.205,200
		davon Wachstum / Erneuerung:	0,000	0,000	0,000
		davon Rückbau:	0,000	0,000	0,000
		betroffene WE: 0			
		davon Aufwertung:	0,000	1.205,200	1.205,200
		davon Rückführung Infrastruktur:	0,000	0,000	0,000
		davon Sanierung, Sicherung:	0,000	0,000	0,000
10	Millienhagen-Oebelitz / Vorpommern-Rügen 342 0 2020	Wolfshagen 0,22 ha 0 WE im Gebiet	0,000	62,046	62,046
		davon Wachstum / Erneuerung:	0,000	0,000	0,000
		davon Rückbau:	0,000	62,046	62,046
		betroffene WE: 21			
		davon Aufwertung:	0,000	0,000	0,000
		davon Rückführung Infrastruktur:	0,000	0,000	0,000
		davon Sanierung, Sicherung:	0,000	0,000	0,000
11	Pasewalk, Stadt / Vorpommern-Greifswald 10.535 0 2020	Oststadt 36 ha 0 WE im Gebiet	0,000	200,000	200,000
		davon Wachstum / Erneuerung:	0,000	0,000	0,000
		davon Rückbau:	0,000	0,000	0,000
		betroffene WE: 0			
		davon Aufwertung:	0,000	200,000	200,000
		davon Rückführung Infrastruktur:	0,000	0,000	0,000
		davon Sanierung, Sicherung:	0,000	0,000	0,000
12	Pasewalk, Stadt / Vorpommern-Greifswald 10.535 0 2020	Altstadt 55 ha 0 WE im Gebiet	0,000	474,000	474,000
		davon Wachstum / Erneuerung:	0,000	0,000	0,000
		davon Rückbau:	0,000	0,000	0,000
		betroffene WE: 0			
		davon Aufwertung:	0,000	474,000	474,000
		davon Rückführung Infrastruktur:	0,000	0,000	0,000
		davon Sanierung, Sicherung:	0,000	0,000	0,000



**Bundesprogramm der Städtebauförderung**  
**Programm: Wachstum und nachhaltige Erneuerung**  
**Land: Mecklenburg-Vorpommern**

Lfd. Nr.	Stadt/Gemeinde Kreis Einwohnerzahl Leerstandsquote Förderung in	Bezeichnung der Maßnahme Größe des Gebietes (ha) Anzahl der WE	Bundesfinanzhilfe Wachstum und nachhaltige Erneuerung		
			bis einschl. 2019 1000 Euro	Programmjahr 2020 1000 Euro	insgesamt 1000 Euro
<b>Laufende Maßnahmen</b>					
13	Rostock, Hansestadt / Rostock 206.011 0 2020	Nördliches Warnowrund 64 ha 0 WE im Gebiet	0,000	250,000	250,000
		davon Wachstum / Erneuerung:	0,000	0,000	0,000
		davon Rückbau:	0,000	0,000	0,000
		betroffene WE: 0			
		davon Aufwertung:	0,000	250,000	250,000
		davon Rückführung Infrastruktur:	0,000	0,000	0,000
		davon Sanierung, Sicherung:	0,000	0,000	0,000
14	Rostock, Hansestadt / Rostock 206.011 0 2020	Stadtzentrum 102,5 ha 0 WE im Gebiet	0,000	1.500,000	1.500,000
		davon Wachstum / Erneuerung:	0,000	0,000	0,000
		davon Rückbau:	0,000	0,000	0,000
		betroffene WE: 0			
		davon Aufwertung:	0,000	1.500,000	1.500,000
		davon Rückführung Infrastruktur:	0,000	0,000	0,000
		davon Sanierung, Sicherung:	0,000	0,000	0,000
15	Sanitz / Landkreis Rostock 5.749 0 2020	Ortslage Gubkow 0,12 ha 0 WE im Gebiet	0,000	68,475	68,475
		davon Wachstum / Erneuerung:	0,000	0,000	0,000
		davon Rückbau:	0,000	68,475	68,475
		betroffene WE: 24			
		davon Aufwertung:	0,000	0,000	0,000
		davon Rückführung Infrastruktur:	0,000	0,000	0,000
		davon Sanierung, Sicherung:	0,000	0,000	0,000
16	Sassnitz, Stadt / Vorpommern-Rügen 9.560 0 2020	Stadthafen 72 ha 0 WE im Gebiet	0,000	1.640,000	1.640,000
		davon Wachstum / Erneuerung:	0,000	0,000	0,000
		davon Rückbau:	0,000	0,000	0,000
		betroffene WE: 0			
		davon Aufwertung:	0,000	1.640,000	1.640,000
		davon Rückführung Infrastruktur:	0,000	0,000	0,000
		davon Sanierung, Sicherung:	0,000	0,000	0,000



**Bundesprogramm der Städtebauförderung**  
**Programm: Wachstum und nachhaltige Erneuerung**  
**Land: Mecklenburg-Vorpommern**

Lfd. Nr.	Stadt/Gemeinde Kreis Einwohnerzahl Leerstandsquote Förderung in	Bezeichnung der Maßnahme Größe des Gebietes (ha) Anzahl der WE	Bundesfinanzhilfe Wachstum und nachhaltige Erneuerung		
			bis einschl. 2019 1000 Euro	Programmjahr 2020 1000 Euro	insgesamt 1000 Euro
<b>Laufende Maßnahmen</b>					
17	Schwerin, Landeshauptstadt / Schwerin 96.800 0 2020	Paulsstadt 46,5 ha 0 WE im Gebiet	0,000	384,898	384,898
		davon Wachstum / Erneuerung:	0,000	0,000	0,000
		davon Rückbau:	0,000	0,000	0,000
		betroffene WE: 0			
		davon Aufwertung:	0,000	384,898	384,898
		davon Rückführung Infrastruktur:	0,000	0,000	0,000
		davon Sanierung, Sicherung:	0,000	0,000	0,000
18	Woldegk, Stadt / Mecklenburgische Seenplatte 4.416 0 2020	Altstadt 21 ha 0 WE im Gebiet	0,000	95,581	95,581
		davon Wachstum / Erneuerung:	0,000	0,000	0,000
		davon Rückbau:	0,000	0,000	0,000
		betroffene WE: 0			
		davon Aufwertung:	0,000	95,581	95,581
		davon Rückführung Infrastruktur:	0,000	0,000	0,000
		davon Sanierung, Sicherung:	0,000	0,000	0,000
19	Woldegk, Stadt / Mecklenburgische Seenplatte 4.416 0 2020	Woldegk und Ortsteile 9.193 ha 0 WE im Gebiet	0,000	140,269	140,269
		davon Wachstum / Erneuerung:	0,000	0,000	0,000
		davon Rückbau:	0,000	140,269	140,269
		betroffene WE: 48			
		davon Aufwertung:	0,000	0,000	0,000
		davon Rückführung Infrastruktur:	0,000	0,000	0,000
		davon Sanierung, Sicherung:	0,000	0,000	0,000
<b>Summe Mecklenburg-Vorpommern</b>		<b>Anzahl laufende Maßnahmen:</b>	<b>19</b>	<b>0,000</b>	<b>12.415,000</b>
		davon Wachstum / Erneuerung:	0	0,000	0,000
		davon Rückbau:	7	0,000	463,321
		betroffene WE:	158		
		Rückführ. städt. Infrastruktur:	0	0,000	0,000
		davon Aufwertung:	12	0,000	11.951,679
		davon Sanierung, Sicherung:	0	0,000	0,000



**Bundesprogramm der Städtebauförderung**  
**Programm: Wachstum und nachhaltige Erneuerung**  
**Land: Mecklenburg-Vorpommern**

		Bundesfinanzhilfe Wachstum und nachhaltige Erneuerung			
		einschl. 2019	Programmjahr 2020	insgesamt	
		1000 Euro	1000 Euro	1000 Euro	
- Zusammenstellung -					
<b>Summe laufende Maßnahmen</b>	<b>Anzahl:</b>	<b>19</b>	<b>0,000</b>	<b>12.415,000</b>	<b>12.415,000</b>
davon Wachstum / Erneuerung:		0	0,000	0,000	0,000
davon Rückbau:		7	0,000	463,321	463,321
betreffene WE:		158			
Rückführ. städt. Infrastruktur:		0	0,000	0,000	0,000
davon Aufwertung:		12	0,000	11.951,679	11.951,679
davon Sanierung, Sicherung:		0	0,000	0,000	0,000
<hr/>					
<b>Summe insgesamt</b>	<b>Anzahl:</b>	<b>19</b>	<b>0,000</b>	<b>12.415,000</b>	<b>12.415,000</b>
<b>Mecklenburg-Vorpommern</b>					
davon Wachstum / Erneuerung:		0	0,000	0,000	0,000
davon Rückbau:		7	0,000	463,321	463,321
betreffene WE:		158			
Rückführ. städt. Infrastruktur:		0	0,000	0,000	0,000
davon Aufwertung:		12	0,000	11.951,679	11.951,679
davon Sanierung, Sicherung:		0	0,000	0,000	0,000



# Niedersachsen



**Bundesprogramm der Städtebauförderung**  
**Programm: Wachstum und nachhaltige Erneuerung**  
**Land: Niedersachsen**

Lfd. Nr.	Stadt/Gemeinde Kreis Einwohnerzahl Leerstandsquote Förderung in	Bezeichnung der Maßnahme Größe des Gebietes (ha) Anzahl der WE	Bundesfinanzhilfe Wachstum und nachhaltige Erneuerung		
			bis einschl. 2019	Programmjahr 2020	insgesamt
			1000 Euro	1000 Euro	1000 Euro
<b>Laufende Maßnahmen</b>					
1	Achim, Stadt / Verden 31.156 0 2020	Nördliche Innenstadt 0 ha 0 WE im Gebiet	0,000	300,000	300,000
		davon Wachstum / Erneuerung:	0,000	300,000	300,000
		davon Rückbau:	0,000	0,000	0,000
		betroffene WE: 0			
		davon Aufwertung:	0,000	0,000	0,000
		davon Rückführung Infrastruktur:	0,000	0,000	0,000
		davon Sanierung, Sicherung:	0,000	0,000	0,000
2	Aurich, Stadt / Aurich 41.489 0 2020	Blücher-Kaserne 0 ha 0 WE im Gebiet	0,000	175,000	175,000
		davon Wachstum / Erneuerung:	0,000	175,000	175,000
		davon Rückbau:	0,000	0,000	0,000
		betroffene WE: 0			
		davon Aufwertung:	0,000	0,000	0,000
		davon Rückführung Infrastruktur:	0,000	0,000	0,000
		davon Sanierung, Sicherung:	0,000	0,000	0,000
3	Bad Fallingb., Stadt / Heidekreis 11.044 0 2020	Weinberg 0 ha 0 WE im Gebiet	0,000	337,500	337,500
		davon Wachstum / Erneuerung:	0,000	337,500	337,500
		davon Rückbau:	0,000	0,000	0,000
		betroffene WE: 0			
		davon Aufwertung:	0,000	0,000	0,000
		davon Rückführung Infrastruktur:	0,000	0,000	0,000
		davon Sanierung, Sicherung:	0,000	0,000	0,000
4	Bad Fallingb., Stadt / Heidekreis 11.044 0 2020	Wiethop 0 ha 0 WE im Gebiet	0,000	420,000	420,000
		davon Wachstum / Erneuerung:	0,000	420,000	420,000
		davon Rückbau:	0,000	0,000	0,000
		betroffene WE: 0			
		davon Aufwertung:	0,000	0,000	0,000
		davon Rückführung Infrastruktur:	0,000	0,000	0,000
		davon Sanierung, Sicherung:	0,000	0,000	0,000



**Bundesprogramm der Städtebauförderung**  
**Programm: Wachstum und nachhaltige Erneuerung**  
**Land: Niedersachsen**

Lfd. Nr.	Stadt/Gemeinde Kreis Einwohnerzahl Leerstandsquote Förderung in	Bezeichnung der Maßnahme Größe des Gebietes (ha) Anzahl der WE	Bundesfinanzhilfe Wachstum und nachhaltige Erneuerung		
			bis einschl. 2019	Programmjahr 2020	insgesamt
			1000 Euro	1000 Euro	1000 Euro
<b>Laufende Maßnahmen</b>					
5	Bad Gandersheim, Stadt / Northeim 10.141 0 2020	Kurbereich 0 ha 0 WE im Gebiet	0,000	2.000,000	2.000,000
		davon Wachstum / Erneuerung:	0,000	2.000,000	2.000,000
		davon Rückbau:	0,000	0,000	0,000
		betroffene WE: 0			
		davon Aufwertung:	0,000	0,000	0,000
		davon Rückführung Infrastruktur:	0,000	0,000	0,000
		davon Sanierung, Sicherung:	0,000	0,000	0,000
6	Bad Iburg, Stadt / Osnabrück 10.548 0 2020	Gewerbeflächen am Bahnhof 0 ha 0 WE im Gebiet	0,000	115,000	115,000
		davon Wachstum / Erneuerung:	0,000	115,000	115,000
		davon Rückbau:	0,000	0,000	0,000
		betroffene WE: 0			
		davon Aufwertung:	0,000	0,000	0,000
		davon Rückführung Infrastruktur:	0,000	0,000	0,000
		davon Sanierung, Sicherung:	0,000	0,000	0,000
7	Bergen, Stadt / Celle 13.027 0 2020	Neugestaltung ehem. brit. Wohnquartier 0 ha 0 WE im Gebiet	0,000	250,000	250,000
		davon Wachstum / Erneuerung:	0,000	250,000	250,000
		davon Rückbau:	0,000	0,000	0,000
		betroffene WE: 0			
		davon Aufwertung:	0,000	0,000	0,000
		davon Rückführung Infrastruktur:	0,000	0,000	0,000
		davon Sanierung, Sicherung:	0,000	0,000	0,000
8	Berne / Wesermarsch 6.896 0 2020	Ortskern 0 ha 0 WE im Gebiet	0,000	200,000	200,000
		davon Wachstum / Erneuerung:	0,000	200,000	200,000
		davon Rückbau:	0,000	0,000	0,000
		betroffene WE: 0			
		davon Aufwertung:	0,000	0,000	0,000
		davon Rückführung Infrastruktur:	0,000	0,000	0,000
		davon Sanierung, Sicherung:	0,000	0,000	0,000



**Bundesprogramm der Städtebauförderung**  
**Programm: Wachstum und nachhaltige Erneuerung**  
**Land: Niedersachsen**

Lfd. Nr.	Stadt/Gemeinde Kreis Einwohnerzahl Leerstandsquote Förderung in	Bezeichnung der Maßnahme Größe des Gebietes (ha) Anzahl der WE	Bundesfinanzhilfe Wachstum und nachhaltige Erneuerung		
			bis einschl. 2019	Programmjahr 2020	insgesamt
			1000 Euro	1000 Euro	1000 Euro
<b>Laufende Maßnahmen</b>					
9	Borkum, Stadt / Leer 5.473 0 2020	Reede 0 ha 0 WE im Gebiet	0,000	810,000	810,000
		davon Wachstum / Erneuerung:	0,000	810,000	810,000
		davon Rückbau:	0,000	0,000	0,000
		betroffene WE: 0			
		davon Aufwertung:	0,000	0,000	0,000
		davon Rückführung Infrastruktur:	0,000	0,000	0,000
		davon Sanierung, Sicherung:	0,000	0,000	0,000
10	Bovenden, Flecken / Göttingen 13.510 0 2020	Alter Ortskern 0 ha 0 WE im Gebiet	0,000	10,000	10,000
		davon Wachstum / Erneuerung:	0,000	10,000	10,000
		davon Rückbau:	0,000	0,000	0,000
		betroffene WE: 0			
		davon Aufwertung:	0,000	0,000	0,000
		davon Rückführung Infrastruktur:	0,000	0,000	0,000
		davon Sanierung, Sicherung:	0,000	0,000	0,000
11	Brake (Unterweser), Stadt / Wesermarsch 15.129 0 2020	Ringquartier 0 ha 0 WE im Gebiet	0,000	94,500	94,500
		davon Wachstum / Erneuerung:	0,000	94,500	94,500
		davon Rückbau:	0,000	0,000	0,000
		betroffene WE: 0			
		davon Aufwertung:	0,000	0,000	0,000
		davon Rückführung Infrastruktur:	0,000	0,000	0,000
		davon Sanierung, Sicherung:	0,000	0,000	0,000
12	Bramsche, Stadt / Osnabrück 36.013 0 2020	Bahnhofsumfeld 0 ha 0 WE im Gebiet	0,000	60,000	60,000
		davon Wachstum / Erneuerung:	0,000	60,000	60,000
		davon Rückbau:	0,000	0,000	0,000
		betroffene WE: 0			
		davon Aufwertung:	0,000	0,000	0,000
		davon Rückführung Infrastruktur:	0,000	0,000	0,000
		davon Sanierung, Sicherung:	0,000	0,000	0,000



**Bundesprogramm der Städtebauförderung**  
**Programm: Wachstum und nachhaltige Erneuerung**  
**Land: Niedersachsen**

Lfd. Nr.	Stadt/Gemeinde Kreis Einwohnerzahl Leerstandsquote Förderung in	Bezeichnung der Maßnahme Größe des Gebietes (ha) Anzahl der WE	Bundesfinanzhilfe Wachstum und nachhaltige Erneuerung		
			bis einschl. 2019	Programmjahr 2020	insgesamt
			1000 Euro	1000 Euro	1000 Euro
<b>Laufende Maßnahmen</b>					
13	Braunschweig, Stadt / Braunschweig, Stadt 251.364 0 2020	Bahnstadt 0 ha 0 WE im Gebiet	0,000	460,000	460,000
		davon Wachstum / Erneuerung:	0,000	460,000	460,000
		davon Rückbau:	0,000	0,000	0,000
		betroffene WE: 0			
		davon Aufwertung:	0,000	0,000	0,000
		davon Rückführung Infrastruktur:	0,000	0,000	0,000
		davon Sanierung, Sicherung:	0,000	0,000	0,000
14	Buchholz in der Nordheide, Stadt / Harburg 38.487 0 2020	Bahnhofsumfeld 0 ha 0 WE im Gebiet	0,000	150,000	150,000
		davon Wachstum / Erneuerung:	0,000	150,000	150,000
		davon Rückbau:	0,000	0,000	0,000
		betroffene WE: 0			
		davon Aufwertung:	0,000	0,000	0,000
		davon Rückführung Infrastruktur:	0,000	0,000	0,000
		davon Sanierung, Sicherung:	0,000	0,000	0,000
15	Bückeberg, Stadt / Schaumburg 19.182 0 2020	Windmühlenstraße 0 ha 0 WE im Gebiet	0,000	180,000	180,000
		davon Wachstum / Erneuerung:	0,000	180,000	180,000
		davon Rückbau:	0,000	0,000	0,000
		betroffene WE: 0			
		davon Aufwertung:	0,000	0,000	0,000
		davon Rückführung Infrastruktur:	0,000	0,000	0,000
		davon Sanierung, Sicherung:	0,000	0,000	0,000
16	Celle, Stadt / Celle 69.748 0 2020	Neuenhausen 0 ha 0 WE im Gebiet	0,000	337,500	337,500
		davon Wachstum / Erneuerung:	0,000	337,500	337,500
		davon Rückbau:	0,000	0,000	0,000
		betroffene WE: 0			
		davon Aufwertung:	0,000	0,000	0,000
		davon Rückführung Infrastruktur:	0,000	0,000	0,000
		davon Sanierung, Sicherung:	0,000	0,000	0,000



**Bundesprogramm der Städtebauförderung**  
**Programm: Wachstum und nachhaltige Erneuerung**  
**Land: Niedersachsen**

Lfd. Nr.	Stadt/Gemeinde Kreis Einwohnerzahl Leerstandsquote Förderung in	Bezeichnung der Maßnahme Größe des Gebietes (ha) Anzahl der WE	Bundesfinanzhilfe Wachstum und nachhaltige Erneuerung		
			bis einschl. 2019	Programmjahr 2020	insgesamt
			1000 Euro	1000 Euro	1000 Euro
<b>Laufende Maßnahmen</b>					
17	Dannenberg (Elbe), Stadt / Lüchow-Dannenberg 8.932 0 2020	Verbesserung der urbanen grünen Infrastruktur 0 ha 0 WE im Gebiet	0,000	580,000	580,000
		davon Wachstum / Erneuerung:	0,000	580,000	580,000
		davon Rückbau:	0,000	0,000	0,000
		betroffene WE: 0			
		davon Aufwertung:	0,000	0,000	0,000
		davon Rückführung Infrastruktur:	0,000	0,000	0,000
		davon Sanierung, Sicherung:	0,000	0,000	0,000
18	Delligsen, Flecken / Holzminden 8.048 0 2020	Dr. Jasper-Straße 0 ha 0 WE im Gebiet	0,000	164,000	164,000
		davon Wachstum / Erneuerung:	0,000	164,000	164,000
		davon Rückbau:	0,000	0,000	0,000
		betroffene WE: 0			
		davon Aufwertung:	0,000	0,000	0,000
		davon Rückführung Infrastruktur:	0,000	0,000	0,000
		davon Sanierung, Sicherung:	0,000	0,000	0,000
19	Delligsen, Flecken / Holzminden 8.048 0 2020	Ortskern Grünplan 0 ha 0 WE im Gebiet	0,000	200,000	200,000
		davon Wachstum / Erneuerung:	0,000	200,000	200,000
		davon Rückbau:	0,000	0,000	0,000
		betroffene WE: 0			
		davon Aufwertung:	0,000	0,000	0,000
		davon Rückführung Infrastruktur:	0,000	0,000	0,000
		davon Sanierung, Sicherung:	0,000	0,000	0,000
20	Goslar, Stadt / Goslar 50.782 0 2020	Kaiserpfalzquartier und südliche Wallanlagen 0 ha 0 WE im Gebiet	0,000	1.500,000	1.500,000
		davon Wachstum / Erneuerung:	0,000	1.500,000	1.500,000
		davon Rückbau:	0,000	0,000	0,000
		betroffene WE: 0			
		davon Aufwertung:	0,000	0,000	0,000
		davon Rückführung Infrastruktur:	0,000	0,000	0,000
		davon Sanierung, Sicherung:	0,000	0,000	0,000



**Bundesprogramm der Städtebauförderung**  
**Programm: Wachstum und nachhaltige Erneuerung**  
**Land: Niedersachsen**

Lfd. Nr.	Stadt/Gemeinde Kreis Einwohnerzahl Leerstandsquote Förderung in	Bezeichnung der Maßnahme Größe des Gebietes (ha) Anzahl der WE	Bundesfinanzhilfe Wachstum und nachhaltige Erneuerung		
			bis einschl. 2019	Programmjahr 2020	insgesamt
			1000 Euro	1000 Euro	1000 Euro
<b>Laufende Maßnahmen</b>					
21	Gronau (Leine), Stadt / Hildesheim 5.358 0 2020	Südliche Leineinsel 0 ha 0 WE im Gebiet	0,000	699,000	699,000
		davon Wachstum / Erneuerung:	0,000	699,000	699,000
		davon Rückbau:	0,000	0,000	0,000
		betroffene WE: 0			
		davon Aufwertung:	0,000	0,000	0,000
		davon Rückführung Infrastruktur:	0,000	0,000	0,000
		davon Sanierung, Sicherung:	0,000	0,000	0,000
22	Hameln, Stadt / Hameln-Pyrmont 56.529 0 2020	Nachnutzung Balleypark 0 ha 0 WE im Gebiet	0,000	233,000	233,000
		davon Wachstum / Erneuerung:	0,000	233,000	233,000
		davon Rückbau:	0,000	0,000	0,000
		betroffene WE: 0			
		davon Aufwertung:	0,000	0,000	0,000
		davon Rückführung Infrastruktur:	0,000	0,000	0,000
		davon Sanierung, Sicherung:	0,000	0,000	0,000
23	Hann. Münden, Stadt / Göttingen 24.072 0 2020	Altstadt IV 0 ha 0 WE im Gebiet	0,000	15,000	15,000
		davon Wachstum / Erneuerung:	0,000	15,000	15,000
		davon Rückbau:	0,000	0,000	0,000
		betroffene WE: 0			
		davon Aufwertung:	0,000	0,000	0,000
		davon Rückführung Infrastruktur:	0,000	0,000	0,000
		davon Sanierung, Sicherung:	0,000	0,000	0,000
24	Harsefeld, Flecken / Stade 12.874 0 2020	Steinfeldsiedlung mit Klosterteichen 0 ha 0 WE im Gebiet	0,000	220,000	220,000
		davon Wachstum / Erneuerung:	0,000	220,000	220,000
		davon Rückbau:	0,000	0,000	0,000
		betroffene WE: 0			
		davon Aufwertung:	0,000	0,000	0,000
		davon Rückführung Infrastruktur:	0,000	0,000	0,000
		davon Sanierung, Sicherung:	0,000	0,000	0,000



**Bundesprogramm der Städtebauförderung**  
**Programm: Wachstum und nachhaltige Erneuerung**  
**Land: Niedersachsen**

Lfd. Nr.	Stadt/Gemeinde Kreis Einwohnerzahl Leerstandsquote Förderung in	Bezeichnung der Maßnahme Größe des Gebietes (ha) Anzahl der WE	Bundesfinanzhilfe Wachstum und nachhaltige Erneuerung		
			bis einschl. 2019 1000 Euro	Programmjahr 2020 1000 Euro	insgesamt 1000 Euro
<b>Laufende Maßnahmen</b>					
25	Haselünne, Stadt / Emsland 12.656 0 2020	Haselünne 0 ha 0 WE im Gebiet	0,000	50,000	50,000
		davon Wachstum / Erneuerung:	0,000	50,000	50,000
		davon Rückbau:	0,000	0,000	0,000
		betroffene WE: 0			
		davon Aufwertung:	0,000	0,000	0,000
		davon Rückführung Infrastruktur:	0,000	0,000	0,000
		davon Sanierung, Sicherung:	0,000	0,000	0,000
26	Hemmingen, Stadt / Region Hannover 18.793 0 2020	Amum - Mitte 0 ha 0 WE im Gebiet	0,000	405,000	405,000
		davon Wachstum / Erneuerung:	0,000	405,000	405,000
		davon Rückbau:	0,000	0,000	0,000
		betroffene WE: 0			
		davon Aufwertung:	0,000	0,000	0,000
		davon Rückführung Infrastruktur:	0,000	0,000	0,000
		davon Sanierung, Sicherung:	0,000	0,000	0,000
27	Hildesheim, Stadt / Hildesheim 101.667 0 2020	Hohnsensee mit Wallanlagen 0 ha 0 WE im Gebiet	0,000	200,000	200,000
		davon Wachstum / Erneuerung:	0,000	200,000	200,000
		davon Rückbau:	0,000	0,000	0,000
		betroffene WE: 0			
		davon Aufwertung:	0,000	0,000	0,000
		davon Rückführung Infrastruktur:	0,000	0,000	0,000
		davon Sanierung, Sicherung:	0,000	0,000	0,000
28	Lingen (Ems), Stadt / Emsland 53.284 0 2020	Große Straße und Umgebung & Stadtgraben 0 ha 0 WE im Gebiet	0,000	1.500,000	1.500,000
		davon Wachstum / Erneuerung:	0,000	1.500,000	1.500,000
		davon Rückbau:	0,000	0,000	0,000
		betroffene WE: 0			
		davon Aufwertung:	0,000	0,000	0,000
		davon Rückführung Infrastruktur:	0,000	0,000	0,000
		davon Sanierung, Sicherung:	0,000	0,000	0,000





**Bundesprogramm der Städtebauförderung**  
**Programm: Wachstum und nachhaltige Erneuerung**  
**Land: Niedersachsen**

Lfd. Nr.	Stadt/Gemeinde Kreis Einwohnerzahl Leerstandsquote Förderung in	Bezeichnung der Maßnahme Größe des Gebietes (ha) Anzahl der WE	Bundesfinanzhilfe Wachstum und nachhaltige Erneuerung		
			bis einschl. 2019	Programmjahr 2020	insgesamt
			1000 Euro	1000 Euro	1000 Euro
<b>Laufende Maßnahmen</b>					
29	Melle, Stadt / Osnabrück 46.039 0 2020	Neue Mitte Nord 0 ha 0 WE im Gebiet	0,000	150,000	150,000
		davon Wachstum / Erneuerung:	0,000	150,000	150,000
		davon Rückbau:	0,000	0,000	0,000
		betroffene WE: 0			
		davon Aufwertung:	0,000	0,000	0,000
		davon Rückführung Infrastruktur:	0,000	0,000	0,000
		davon Sanierung, Sicherung:	0,000	0,000	0,000
30	Nienburg (Weser), Stadt / Nienburg (Weser) 31.193 0 2020	Innenstadt 0 ha 0 WE im Gebiet	0,000	700,000	700,000
		davon Wachstum / Erneuerung:	0,000	700,000	700,000
		davon Rückbau:	0,000	0,000	0,000
		betroffene WE: 0			
		davon Aufwertung:	0,000	0,000	0,000
		davon Rückführung Infrastruktur:	0,000	0,000	0,000
		davon Sanierung, Sicherung:	0,000	0,000	0,000
31	Norden, Stadt / Aurich 25.117 0 2020	Doornkaatgelände und Umfeld 0 ha 0 WE im Gebiet	0,000	150,000	150,000
		davon Wachstum / Erneuerung:	0,000	150,000	150,000
		davon Rückbau:	0,000	0,000	0,000
		betroffene WE: 0			
		davon Aufwertung:	0,000	0,000	0,000
		davon Rückführung Infrastruktur:	0,000	0,000	0,000
		davon Sanierung, Sicherung:	0,000	0,000	0,000
32	Nordenham, Stadt / Wesermarsch 26.325 0 2020	Einswarden-Zentrum 0 ha 0 WE im Gebiet	0,000	180,000	180,000
		davon Wachstum / Erneuerung:	0,000	180,000	180,000
		davon Rückbau:	0,000	0,000	0,000
		betroffene WE: 0			
		davon Aufwertung:	0,000	0,000	0,000
		davon Rückführung Infrastruktur:	0,000	0,000	0,000
		davon Sanierung, Sicherung:	0,000	0,000	0,000



**Bundesprogramm der Städtebauförderung**  
**Programm: Wachstum und nachhaltige Erneuerung**  
**Land: Niedersachsen**

Lfd. Nr.	Stadt/Gemeinde Kreis Einwohnerzahl Leerstandsquote Förderung in	Bezeichnung der Maßnahme Größe des Gebietes (ha) Anzahl der WE	Bundesfinanzhilfe Wachstum und nachhaltige Erneuerung		
			bis einschl. 2019 1000 Euro	Programmjahr 2020 1000 Euro	insgesamt 1000 Euro
<b>Laufende Maßnahmen</b>					
33	Nordhorn, Stadt / Grafschaft Bentheim 53.285 0 2020	Bahnhofsumfeld 0 ha 0 WE im Gebiet	0,000	950,000	950,000
		davon Wachstum / Erneuerung:	0,000	950,000	950,000
		davon Rückbau:	0,000	0,000	0,000
		betroffene WE: 0			
		davon Aufwertung:	0,000	0,000	0,000
		davon Rückführung Infrastruktur:	0,000	0,000	0,000
		davon Sanierung, Sicherung:	0,000	0,000	0,000
34	Nordhorn, Stadt / Grafschaft Bentheim 53.285 0 2020	Blanke 0 ha 0 WE im Gebiet	0,000	182,500	182,500
		davon Wachstum / Erneuerung:	0,000	182,500	182,500
		davon Rückbau:	0,000	0,000	0,000
		betroffene WE: 0			
		davon Aufwertung:	0,000	0,000	0,000
		davon Rückführung Infrastruktur:	0,000	0,000	0,000
		davon Sanierung, Sicherung:	0,000	0,000	0,000
35	Nordhorn, Stadt / Grafschaft Bentheim 53.285 0 2020	Lindenallee 0 ha 0 WE im Gebiet	0,000	66,500	66,500
		davon Wachstum / Erneuerung:	0,000	66,500	66,500
		davon Rückbau:	0,000	0,000	0,000
		betroffene WE: 0			
		davon Aufwertung:	0,000	0,000	0,000
		davon Rückführung Infrastruktur:	0,000	0,000	0,000
		davon Sanierung, Sicherung:	0,000	0,000	0,000
36	Oldenburg (Oldenburg), Stadt / Oldenburg (Oldenburg), Stadt 163.830 0 2020	Fliegerhorst 0 ha 0 WE im Gebiet	0,000	1.000,000	1.000,000
		davon Wachstum / Erneuerung:	0,000	1.000,000	1.000,000
		davon Rückbau:	0,000	0,000	0,000
		betroffene WE: 0			
		davon Aufwertung:	0,000	0,000	0,000
		davon Rückführung Infrastruktur:	0,000	0,000	0,000
		davon Sanierung, Sicherung:	0,000	0,000	0,000



**Bundesprogramm der Städtebauförderung**  
**Programm: Wachstum und nachhaltige Erneuerung**  
**Land: Niedersachsen**

Lfd. Nr.	Stadt/Gemeinde Kreis Einwohnerzahl Leerstandsquote Förderung in	Bezeichnung der Maßnahme Größe des Gebietes (ha) Anzahl der WE	Bundesfinanzhilfe Wachstum und nachhaltige Erneuerung		
			bis einschl. 2019	Programmjahr 2020	insgesamt
			1000 Euro	1000 Euro	1000 Euro
<b>Laufende Maßnahmen</b>					
37	Osnabrück, Stadt / Osnabrück, Stadt 162.403 0 2020	Konversion Dodesheide 0 ha 0 WE im Gebiet	0,000	1.000,000	1.000,000
		davon Wachstum / Erneuerung:	0,000	1.000,000	1.000,000
		davon Rückbau:	0,000	0,000	0,000
		betroffene WE: 0			
		davon Aufwertung:	0,000	0,000	0,000
		davon Rückführung Infrastruktur:	0,000	0,000	0,000
		davon Sanierung, Sicherung:	0,000	0,000	0,000
38	Salzgitter, Stadt / Salzgitter, Stadt 101.079 0 2020	Seevierteil 0 ha 0 WE im Gebiet	0,000	150,000	150,000
		davon Wachstum / Erneuerung:	0,000	150,000	150,000
		davon Rückbau:	0,000	0,000	0,000
		betroffene WE: 0			
		davon Aufwertung:	0,000	0,000	0,000
		davon Rückführung Infrastruktur:	0,000	0,000	0,000
		davon Sanierung, Sicherung:	0,000	0,000	0,000
39	Schöningen, Stadt / Helmstedt 11.430 0 2020	Stadtzentrum 0 ha 0 WE im Gebiet	0,000	300,000	300,000
		davon Wachstum / Erneuerung:	0,000	300,000	300,000
		davon Rückbau:	0,000	0,000	0,000
		betroffene WE: 0			
		davon Aufwertung:	0,000	0,000	0,000
		davon Rückführung Infrastruktur:	0,000	0,000	0,000
		davon Sanierung, Sicherung:	0,000	0,000	0,000
40	Schüttorf, Stadt / Grafschaft Bentheim 12.627 0 2020	Bahnhofsquartier 0 ha 0 WE im Gebiet	0,000	166,500	166,500
		davon Wachstum / Erneuerung:	0,000	166,500	166,500
		davon Rückbau:	0,000	0,000	0,000
		betroffene WE: 0			
		davon Aufwertung:	0,000	0,000	0,000
		davon Rückführung Infrastruktur:	0,000	0,000	0,000
		davon Sanierung, Sicherung:	0,000	0,000	0,000



**Bundesprogramm der Städtebauförderung**  
**Programm: Wachstum und nachhaltige Erneuerung**  
**Land: Niedersachsen**

Lfd. Nr.	Stadt/Gemeinde Kreis Einwohnerzahl Leerstandsquote Förderung in	Bezeichnung der Maßnahme Größe des Gebietes (ha) Anzahl der WE	Bundesfinanzhilfe Wachstum und nachhaltige Erneuerung		
			bis einschl. 2019 1000 Euro	Programmjahr 2020 1000 Euro	insgesamt 1000 Euro
<b>Laufende Maßnahmen</b>					
41	Springe, Stadt / Region Hannover 28.682 0 2020	Eldagsen - Innenstadt 0 ha 0 WE im Gebiet	0,000	75,000	75,000
		davon Wachstum / Erneuerung:	0,000	75,000	75,000
		davon Rückbau:	0,000	0,000	0,000
		betroffene WE: 0			
		davon Aufwertung:	0,000	0,000	0,000
		davon Rückführung Infrastruktur:	0,000	0,000	0,000
		davon Sanierung, Sicherung:	0,000	0,000	0,000
42	Stade, Hansestadt / Stade 46.378 0 2020	Harschenflether Vorstadt 0 ha 0 WE im Gebiet	0,000	350,000	350,000
		davon Wachstum / Erneuerung:	0,000	350,000	350,000
		davon Rückbau:	0,000	0,000	0,000
		betroffene WE: 0			
		davon Aufwertung:	0,000	0,000	0,000
		davon Rückführung Infrastruktur:	0,000	0,000	0,000
		davon Sanierung, Sicherung:	0,000	0,000	0,000
43	Südheide / Celle 11.652 0 2020	Kernort Unterlüß 0 ha 0 WE im Gebiet	0,000	55,000	55,000
		davon Wachstum / Erneuerung:	0,000	55,000	55,000
		davon Rückbau:	0,000	0,000	0,000
		betroffene WE: 0			
		davon Aufwertung:	0,000	0,000	0,000
		davon Rückführung Infrastruktur:	0,000	0,000	0,000
		davon Sanierung, Sicherung:	0,000	0,000	0,000
44	Varel, Stadt / Friesland 23.884 0 2020	Friesland-Kaserne 0 ha 0 WE im Gebiet	0,000	300,000	300,000
		davon Wachstum / Erneuerung:	0,000	300,000	300,000
		davon Rückbau:	0,000	0,000	0,000
		betroffene WE: 0			
		davon Aufwertung:	0,000	0,000	0,000
		davon Rückführung Infrastruktur:	0,000	0,000	0,000
		davon Sanierung, Sicherung:	0,000	0,000	0,000



**Bundesprogramm der Städtebauförderung**  
**Programm: Wachstum und nachhaltige Erneuerung**  
**Land: Niedersachsen**

Lfd. Nr.	Stadt/Gemeinde Kreis Einwohnerzahl Leerstandsquote Förderung in	Bezeichnung der Maßnahme Größe des Gebietes (ha) Anzahl der WE	Bundesfinanzhilfe Wachstum und nachhaltige Erneuerung		
			bis einschl. 2019	Programmjahr 2020	insgesamt
			1000 Euro	1000 Euro	1000 Euro
<b>Laufende Maßnahmen</b>					
45	Werlte / Emsland 10.077 0 2020	Stadtmitte 0 ha 0 WE im Gebiet	0,000	500,000	500,000
		davon Wachstum / Erneuerung:	0,000	500,000	500,000
		davon Rückbau:	0,000	0,000	0,000
		betroffene WE: 0			
		davon Aufwertung:	0,000	0,000	0,000
		davon Rückführung Infrastruktur:	0,000	0,000	0,000
		davon Sanierung, Sicherung:	0,000	0,000	0,000
46	Wilhelmshaven, Stadt / Wilhelmshaven, Stadt 75.995 0 2020	Jadestraße / Wiesbadenbrücke 0 ha 0 WE im Gebiet	0,000	150,000	150,000
		davon Wachstum / Erneuerung:	0,000	150,000	150,000
		davon Rückbau:	0,000	0,000	0,000
		betroffene WE: 0			
		davon Aufwertung:	0,000	0,000	0,000
		davon Rückführung Infrastruktur:	0,000	0,000	0,000
		davon Sanierung, Sicherung:	0,000	0,000	0,000
47	Zetel / Friesland 11.685 0 2020	Neuenburg 0 ha 0 WE im Gebiet	0,000	150,000	150,000
		davon Wachstum / Erneuerung:	0,000	150,000	150,000
		davon Rückbau:	0,000	0,000	0,000
		betroffene WE: 0			
		davon Aufwertung:	0,000	0,000	0,000
		davon Rückführung Infrastruktur:	0,000	0,000	0,000
		davon Sanierung, Sicherung:	0,000	0,000	0,000
48	Zeven, Stadt / Rotenburg (Wümmen) 13.760 0 2020	Auf der Worth 0 ha 0 WE im Gebiet	0,000	1.250,000	1.250,000
		davon Wachstum / Erneuerung:	0,000	1.250,000	1.250,000
		davon Rückbau:	0,000	0,000	0,000
		betroffene WE: 0			
		davon Aufwertung:	0,000	0,000	0,000
		davon Rückführung Infrastruktur:	0,000	0,000	0,000
		davon Sanierung, Sicherung:	0,000	0,000	0,000



**Bundesprogramm der Städtebauförderung**  
**Programm: Wachstum und nachhaltige Erneuerung**  
**Land: Niedersachsen**

Lfd. Nr.	Stadt/Gemeinde Kreis Einwohnerzahl Leerstandsquote Förderung in	Bezeichnung der Maßnahme Größe des Gebietes (ha) Anzahl der WE	Bundesfinanzhilfe Wachstum und nachhaltige Erneuerung			
			bis einschl. 2019 1000 Euro	Programmjahr 2020 1000 Euro	insgesamt 1000 Euro	
<b>Laufende Maßnahmen</b>						
<b>Summe Niedersachsen</b>		<b>Anzahl laufende Maßnahmen:</b>	<b>48</b>	<b>0,000</b>	<b>19.491,000</b>	<b>19.491,000</b>
		davon Wachstum / Erneuerung:	48	0,000	19.491,000	19.491,000
		davon Rückbau:	0	0,000	0,000	0,000
		betroffene WE:	0			
		Rückführ. städt. Infrastruktur:	0	0,000	0,000	0,000
		davon Aufwertung:	0	0,000	0,000	0,000
		davon Sanierung, Sicherung:	0	0,000	0,000	0,000



**Bundesprogramm der Städtebauförderung**  
**Programm: Wachstum und nachhaltige Erneuerung**  
**Land: Niedersachsen**

		Bundesfinanzhilfe Wachstum und nachhaltige Erneuerung			
		einschl. 2019	Programmjahr 2020	insgesamt	
		1000 Euro	1000 Euro	1000 Euro	
- Zusammenstellung -					
<b>Summe laufende Maßnahmen</b>	<b>Anzahl:</b>	<b>48</b>	<b>0,000</b>	<b>19.491,000</b>	<b>19.491,000</b>
davon Wachstum / Erneuerung:		48	0,000	19.491,000	19.491,000
davon Rückbau:		0	0,000	0,000	0,000
betreffene WE:		0			
Rückführ. städt. Infrastruktur:		0	0,000	0,000	0,000
davon Aufwertung:		0	0,000	0,000	0,000
davon Sanierung, Sicherung:		0	0,000	0,000	0,000
<hr/>					
<b>Summe insgesamt Niedersachsen</b>	<b>Anzahl:</b>	<b>48</b>	<b>0,000</b>	<b>19.491,000</b>	<b>19.491,000</b>
davon Wachstum / Erneuerung:		48	0,000	19.491,000	19.491,000
davon Rückbau:		0	0,000	0,000	0,000
betreffene WE:		0			
Rückführ. städt. Infrastruktur:		0	0,000	0,000	0,000
davon Aufwertung:		0	0,000	0,000	0,000
davon Sanierung, Sicherung:		0	0,000	0,000	0,000

# Nordrhein-Westfalen





**Bundesprogramm der Städtebauförderung**  
**Programm: Wachstum und nachhaltige Erneuerung**  
**Land: Nordrhein-Westfalen**

Lfd. Nr.	Stadt/Gemeinde Kreis Einwohnerzahl Leerstandsquote Förderung in	Bezeichnung der Maßnahme Größe des Gebietes (ha) Anzahl der WE	Bundesfinanzhilfe Wachstum und nachhaltige Erneuerung		
			bis einschl. 2019	Programmjahr 2020	insgesamt
			1000 Euro	1000 Euro	1000 Euro
<b>Laufende Maßnahmen</b>					
1	Aachen, Stadt / Aachen, Kreisfreie Stadt 259.030 0 2020	ISEK Beverau 0 ha 0 WE im Gebiet	0,000	1.238,000	1.238,000
		davon Wachstum / Erneuerung:	0,000	1.238,000	1.238,000
		davon Rückbau:	0,000	0,000	0,000
		betroffene WE: 0			
		davon Aufwertung:	0,000	0,000	0,000
		davon Rückführung Infrastruktur:	0,000	0,000	0,000
		davon Sanierung, Sicherung:	0,000	0,000	0,000
2	Aachen, Stadt / Aachen, Kreisfreie Stadt 259.030 0 2020	Aachen Haaren 0 ha 0 WE im Gebiet	0,000	751,000	751,000
		davon Wachstum / Erneuerung:	0,000	751,000	751,000
		davon Rückbau:	0,000	0,000	0,000
		betroffene WE: 0			
		davon Aufwertung:	0,000	0,000	0,000
		davon Rückführung Infrastruktur:	0,000	0,000	0,000
		davon Sanierung, Sicherung:	0,000	0,000	0,000
3	Altena, Stadt / Märkischer Kreis 17.375 0 2020	Industriebrache Schwarzenstein - Winkelsen 0 ha 0 WE im Gebiet	0,000	107,000	107,000
		davon Wachstum / Erneuerung:	0,000	107,000	107,000
		davon Rückbau:	0,000	0,000	0,000
		betroffene WE: 0			
		davon Aufwertung:	0,000	0,000	0,000
		davon Rückführung Infrastruktur:	0,000	0,000	0,000
		davon Sanierung, Sicherung:	0,000	0,000	0,000
4	Arnsberg, Stadt / Hochsauerlandkreis 73.784 0 2020	Stadtumbaugebiet Hüsten 0 ha 0 WE im Gebiet	0,000	2.181,000	2.181,000
		davon Wachstum / Erneuerung:	0,000	2.181,000	2.181,000
		davon Rückbau:	0,000	0,000	0,000
		betroffene WE: 0			
		davon Aufwertung:	0,000	0,000	0,000
		davon Rückführung Infrastruktur:	0,000	0,000	0,000
		davon Sanierung, Sicherung:	0,000	0,000	0,000



**Bundesprogramm der Städtebauförderung**  
**Programm: Wachstum und nachhaltige Erneuerung**  
**Land: Nordrhein-Westfalen**

Lfd. Nr.	Stadt/Gemeinde Kreis Einwohnerzahl Leerstandsquote Förderung in	Bezeichnung der Maßnahme Größe des Gebietes (ha) Anzahl der WE	Bundesfinanzhilfe Wachstum und nachhaltige Erneuerung		
			bis einschl. 2019 1000 Euro	Programmjahr 2020 1000 Euro	insgesamt 1000 Euro
<b>Laufende Maßnahmen</b>					
5	Bad Lippspringe, Stadt / Paderborn 15.572 0 2020	Innenstadt 0 ha 0 WE im Gebiet	0,000	69,000	69,000
		davon Wachstum / Erneuerung:	0,000	69,000	69,000
		davon Rückbau:	0,000	0,000	0,000
		betroffene WE: 0			
		davon Aufwertung:	0,000	0,000	0,000
		davon Rückführung Infrastruktur:	0,000	0,000	0,000
		davon Sanierung, Sicherung:	0,000	0,000	0,000
6	Bad Oeynhausen, Stadt / Minden-Lübbecke 48.990 0 2020	Mindener Straße - Nordbahn - Innenstadt 0 ha 0 WE im Gebiet	0,000	126,000	126,000
		davon Wachstum / Erneuerung:	0,000	126,000	126,000
		davon Rückbau:	0,000	0,000	0,000
		betroffene WE: 0			
		davon Aufwertung:	0,000	0,000	0,000
		davon Rückführung Infrastruktur:	0,000	0,000	0,000
		davon Sanierung, Sicherung:	0,000	0,000	0,000
7	Bergisch Gladbach, Stadt / Rheinisch-Bergischer Kreis 111.366 0 2020	Stadtumbau Zanders Innenstadt 0 ha 0 WE im Gebiet	0,000	386,000	386,000
		davon Wachstum / Erneuerung:	0,000	386,000	386,000
		davon Rückbau:	0,000	0,000	0,000
		betroffene WE: 0			
		davon Aufwertung:	0,000	0,000	0,000
		davon Rückführung Infrastruktur:	0,000	0,000	0,000
		davon Sanierung, Sicherung:	0,000	0,000	0,000
8	Bergkamen, Stadt / Unna 47.803 0 2020	Wasserstadt Aden 0 ha 0 WE im Gebiet	0,000	1.285,000	1.285,000
		davon Wachstum / Erneuerung:	0,000	1.285,000	1.285,000
		davon Rückbau:	0,000	0,000	0,000
		betroffene WE: 0			
		davon Aufwertung:	0,000	0,000	0,000
		davon Rückführung Infrastruktur:	0,000	0,000	0,000
		davon Sanierung, Sicherung:	0,000	0,000	0,000



**Bundesprogramm der Städtebauförderung**  
**Programm: Wachstum und nachhaltige Erneuerung**  
**Land: Nordrhein-Westfalen**

Lfd. Nr.	Stadt/Gemeinde Kreis Einwohnerzahl Leerstandsquote Förderung in	Bezeichnung der Maßnahme Größe des Gebietes (ha) Anzahl der WE	Bundesfinanzhilfe Wachstum und nachhaltige Erneuerung		
			bis einschl. 2019	Programmjahr 2020	insgesamt
			1000 Euro	1000 Euro	1000 Euro
<b>Laufende Maßnahmen</b>					
9	Bielefeld, Stadt / Bielefeld, Stadt 333.090 0 2020	Nördlicher Innenstadtrand 0 ha 0 WE im Gebiet	0,000	275,000	275,000
		davon Wachstum / Erneuerung:	0,000	275,000	275,000
		davon Rückbau:	0,000	0,000	0,000
		betroffene WE: 0			
		davon Aufwertung:	0,000	0,000	0,000
		davon Rückführung Infrastruktur:	0,000	0,000	0,000
		davon Sanierung, Sicherung:	0,000	0,000	0,000
10	Bielefeld, Stadt / Bielefeld, Stadt 333.090 0 2020	Konversion Catterick- und Rochdale-Barracks 0 ha 0 WE im Gebiet	0,000	309,000	309,000
		davon Wachstum / Erneuerung:	0,000	309,000	309,000
		davon Rückbau:	0,000	0,000	0,000
		betroffene WE: 0			
		davon Aufwertung:	0,000	0,000	0,000
		davon Rückführung Infrastruktur:	0,000	0,000	0,000
		davon Sanierung, Sicherung:	0,000	0,000	0,000
11	Blankenheim / Euskirchen 8.471 0 2020	Sanierungsgebiet Blankenheim 0 ha 0 WE im Gebiet	0,000	1.642,000	1.642,000
		davon Wachstum / Erneuerung:	0,000	1.642,000	1.642,000
		davon Rückbau:	0,000	0,000	0,000
		betroffene WE: 0			
		davon Aufwertung:	0,000	0,000	0,000
		davon Rückführung Infrastruktur:	0,000	0,000	0,000
		davon Sanierung, Sicherung:	0,000	0,000	0,000
12	Bocholt, Stadt / Borken 71.443 0 2020	Innenstadt 0 ha 0 WE im Gebiet	0,000	263,000	263,000
		davon Wachstum / Erneuerung:	0,000	263,000	263,000
		davon Rückbau:	0,000	0,000	0,000
		betroffene WE: 0			
		davon Aufwertung:	0,000	0,000	0,000
		davon Rückführung Infrastruktur:	0,000	0,000	0,000
		davon Sanierung, Sicherung:	0,000	0,000	0,000



**Bundesprogramm der Städtebauförderung**  
**Programm: Wachstum und nachhaltige Erneuerung**  
**Land: Nordrhein-Westfalen**

Lfd. Nr.	Stadt/Gemeinde Kreis Einwohnerzahl Leerstandsquote Förderung in	Bezeichnung der Maßnahme Größe des Gebietes (ha) Anzahl der WE	Bundesfinanzhilfe Wachstum und nachhaltige Erneuerung		
			bis einschl. 2019	Programmjahr 2020	insgesamt
			1000 Euro	1000 Euro	1000 Euro
<b>Laufende Maßnahmen</b>					
13	Bochum, Stadt / Bochum, Stadt 364.742 0 2020	Bochum - Laer / Mark 51 <sup>7</sup> 0 ha 0 WE im Gebiet	0,000	300,000	300,000
		davon Wachstum / Erneuerung:	0,000	300,000	300,000
		davon Rückbau:	0,000	0,000	0,000
		betroffene WE: 0			
		davon Aufwertung:	0,000	0,000	0,000
		davon Rückführung Infrastruktur:	0,000	0,000	0,000
		davon Sanierung, Sicherung:	0,000	0,000	0,000
14	Borgentreich, Orgelstadt / Höxter 9.497 0 2020	Borgentreich Kernstadt 0 ha 0 WE im Gebiet	0,000	49,000	49,000
		davon Wachstum / Erneuerung:	0,000	49,000	49,000
		davon Rückbau:	0,000	0,000	0,000
		betroffene WE: 0			
		davon Aufwertung:	0,000	0,000	0,000
		davon Rückführung Infrastruktur:	0,000	0,000	0,000
		davon Sanierung, Sicherung:	0,000	0,000	0,000
15	Bottrop, Stadt / Bottrop, Stadt 117.143 0 2020	Innenstadt (ICR) 0 ha 0 WE im Gebiet	0,000	150,000	150,000
		davon Wachstum / Erneuerung:	0,000	150,000	150,000
		davon Rückbau:	0,000	0,000	0,000
		betroffene WE: 0			
		davon Aufwertung:	0,000	0,000	0,000
		davon Rückführung Infrastruktur:	0,000	0,000	0,000
		davon Sanierung, Sicherung:	0,000	0,000	0,000
16	Castrop-Rauxel, Stadt / Recklinghausen 74.220 0 2020	Stadtmittelpunkt 0 ha 0 WE im Gebiet	0,000	73,000	73,000
		davon Wachstum / Erneuerung:	0,000	73,000	73,000
		davon Rückbau:	0,000	0,000	0,000
		betroffene WE: 0			
		davon Aufwertung:	0,000	0,000	0,000
		davon Rückführung Infrastruktur:	0,000	0,000	0,000
		davon Sanierung, Sicherung:	0,000	0,000	0,000



**Bundesprogramm der Städtebauförderung**  
**Programm: Wachstum und nachhaltige Erneuerung**  
**Land: Nordrhein-Westfalen**

Lfd. Nr.	Stadt/Gemeinde Kreis Einwohnerzahl Leerstandsquote Förderung in	Bezeichnung der Maßnahme Größe des Gebietes (ha) Anzahl der WE	Bundesfinanzhilfe Wachstum und nachhaltige Erneuerung		
			bis einschl. 2019	Programmjahr 2020	insgesamt
			1000 Euro	1000 Euro	1000 Euro
<b>Laufende Maßnahmen</b>					
17	Dortmund, Stadt / Dortmund, Stadt 586.181 0 2020	Hansa-Revier Huckarde Nord 0 ha 0 WE im Gebiet	0,000	2.419,000	2.419,000
		davon Wachstum / Erneuerung:	0,000	2.419,000	2.419,000
		davon Rückbau:	0,000	0,000	0,000
		betroffene WE: 0			
		davon Aufwertung:	0,000	0,000	0,000
		davon Rückführung Infrastruktur:	0,000	0,000	0,000
		davon Sanierung, Sicherung:	0,000	0,000	0,000
18	Erfstadt, Stadt / Rhein- Erft-Kreis 49.786 0 2020	Masterplan Liblar 0 ha 0 WE im Gebiet	0,000	1.389,000	1.389,000
		davon Wachstum / Erneuerung:	0,000	1.389,000	1.389,000
		davon Rückbau:	0,000	0,000	0,000
		betroffene WE: 0			
		davon Aufwertung:	0,000	0,000	0,000
		davon Rückführung Infrastruktur:	0,000	0,000	0,000
		davon Sanierung, Sicherung:	0,000	0,000	0,000
19	Gangelt / Heinsberg 12.015 0 2020	Die Westzipfelregion - Sanierungsgebiet Ortstage Gangelt 0 ha 0 WE im Gebiet	0,000	1.038,000	1.038,000
		davon Wachstum / Erneuerung:	0,000	1.038,000	1.038,000
		davon Rückbau:	0,000	0,000	0,000
		betroffene WE: 0			
		davon Aufwertung:	0,000	0,000	0,000
		davon Rückführung Infrastruktur:	0,000	0,000	0,000
		davon Sanierung, Sicherung:	0,000	0,000	0,000
20	Gelsenkirchen, Stadt / Gelsenkirchen, Stadt 260.368 0 2020	IEK Schalke Nord (inkl. Ehemalige Zeche Consolidation) 0 ha 0 WE im Gebiet	0,000	522,000	522,000
		davon Wachstum / Erneuerung:	0,000	522,000	522,000
		davon Rückbau:	0,000	0,000	0,000
		betroffene WE: 0			
		davon Aufwertung:	0,000	0,000	0,000
		davon Rückführung Infrastruktur:	0,000	0,000	0,000
		davon Sanierung, Sicherung:	0,000	0,000	0,000



**Bundesprogramm der Städtebauförderung**  
**Programm: Wachstum und nachhaltige Erneuerung**  
**Land: Nordrhein-Westfalen**

Lfd. Nr.	Stadt/Gemeinde Kreis Einwohnerzahl Leerstandsquote Förderung in	Bezeichnung der Maßnahme Größe des Gebietes (ha) Anzahl der WE	Bundesfinanzhilfe Wachstum und nachhaltige Erneuerung		
			bis einschl. 2019	Programmjahr 2020	insgesamt
			1000 Euro	1000 Euro	1000 Euro
<b>Laufende Maßnahmen</b>					
21	Gelsenkirchen, Stadt / Gelsenkirchen, Stadt 260.368 0 2020	Revitalisierung Bochumer Straße 0 ha 0 WE im Gebiet	0,000	1.350,000	1.350,000
		davon Wachstum / Erneuerung:	0,000	1.350,000	1.350,000
		davon Rückbau:	0,000	0,000	0,000
		betroffene WE: 0			
		davon Aufwertung:	0,000	0,000	0,000
		davon Rückführung Infrastruktur:	0,000	0,000	0,000
		davon Sanierung, Sicherung:	0,000	0,000	0,000
22	Gevelsberg, Stadt / Ennepe-Ruhr-Kreis 31.315 0 2020	Zentrum 0 ha 0 WE im Gebiet	0,000	14,000	14,000
		davon Wachstum / Erneuerung:	0,000	14,000	14,000
		davon Rückbau:	0,000	0,000	0,000
		betroffene WE: 0			
		davon Aufwertung:	0,000	0,000	0,000
		davon Rückführung Infrastruktur:	0,000	0,000	0,000
		davon Sanierung, Sicherung:	0,000	0,000	0,000
23	Gladbeck, Stadt / Recklinghausen 75.455 0 2020	ISEK Haldenweld, Sportpark Mottbruch 0 ha 0 WE im Gebiet	0,000	1.375,000	1.375,000
		davon Wachstum / Erneuerung:	0,000	1.375,000	1.375,000
		davon Rückbau:	0,000	0,000	0,000
		betroffene WE: 0			
		davon Aufwertung:	0,000	0,000	0,000
		davon Rückführung Infrastruktur:	0,000	0,000	0,000
		davon Sanierung, Sicherung:	0,000	0,000	0,000
24	Grefrath, Sport- und Freizeitgemeinde / Viersen 14.914 0 2020	Grefrath Oedt 0 ha 0 WE im Gebiet	0,000	663,000	663,000
		davon Wachstum / Erneuerung:	0,000	663,000	663,000
		davon Rückbau:	0,000	0,000	0,000
		betroffene WE: 0			
		davon Aufwertung:	0,000	0,000	0,000
		davon Rückführung Infrastruktur:	0,000	0,000	0,000
		davon Sanierung, Sicherung:	0,000	0,000	0,000



**Bundesprogramm der Städtebauförderung**  
**Programm: Wachstum und nachhaltige Erneuerung**  
**Land: Nordrhein-Westfalen**

Lfd. Nr.	Stadt/Gemeinde Kreis Einwohnerzahl Leerstandsquote Förderung in	Bezeichnung der Maßnahme Größe des Gebietes (ha) Anzahl der WE	Bundesfinanzhilfe Wachstum und nachhaltige Erneuerung		
			bis einschl. 2019 1000 Euro	Programmjahr 2020 1000 Euro	insgesamt 1000 Euro
<b>Laufende Maßnahmen</b>					
25	Gummersbach, Stadt / Oberbergischer Kreis 50.412 0 2020	Zentrum 2030 0 ha 0 WE im Gebiet	0,000	1.147,000	1.147,000
		davon Wachstum / Erneuerung:	0,000	1.147,000	1.147,000
		davon Rückbau:	0,000	0,000	0,000
		betroffene WE: 0			
		davon Aufwertung:	0,000	0,000	0,000
		davon Rückführung Infrastruktur:	0,000	0,000	0,000
		davon Sanierung, Sicherung:	0,000	0,000	0,000
26	Gütersloh, Stadt / Gütersloh 97.586 0 2020	Blankenhagen 0 ha 0 WE im Gebiet	0,000	12,000	12,000
		davon Wachstum / Erneuerung:	0,000	12,000	12,000
		davon Rückbau:	0,000	0,000	0,000
		betroffene WE: 0			
		davon Aufwertung:	0,000	0,000	0,000
		davon Rückführung Infrastruktur:	0,000	0,000	0,000
		davon Sanierung, Sicherung:	0,000	0,000	0,000
27	Gütersloh, Stadt / Gütersloh 97.586 0 2020	Mansergh Quartier 0 ha 0 WE im Gebiet	0,000	64,000	64,000
		davon Wachstum / Erneuerung:	0,000	64,000	64,000
		davon Rückbau:	0,000	0,000	0,000
		betroffene WE: 0			
		davon Aufwertung:	0,000	0,000	0,000
		davon Rückführung Infrastruktur:	0,000	0,000	0,000
		davon Sanierung, Sicherung:	0,000	0,000	0,000
28	Halle (Westf.), Stadt / Gütersloh 21.709 0 2020	Ortskern 0 ha 0 WE im Gebiet	0,000	225,000	225,000
		davon Wachstum / Erneuerung:	0,000	225,000	225,000
		davon Rückbau:	0,000	0,000	0,000
		betroffene WE: 0			
		davon Aufwertung:	0,000	0,000	0,000
		davon Rückführung Infrastruktur:	0,000	0,000	0,000
		davon Sanierung, Sicherung:	0,000	0,000	0,000



**Bundesprogramm der Städtebauförderung**  
**Programm: Wachstum und nachhaltige Erneuerung**  
**Land: Nordrhein-Westfalen**

Lfd. Nr.	Stadt/Gemeinde Kreis Einwohnerzahl Leerstandsquote Förderung in	Bezeichnung der Maßnahme Größe des Gebietes (ha) Anzahl der WE	Bundesfinanzhilfe Wachstum und nachhaltige Erneuerung		
			bis einschl. 2019 1000 Euro	Programmjahr 2020 1000 Euro	insgesamt 1000 Euro
<b>Laufende Maßnahmen</b>					
29	Hamm, Stadt / Hamm, Stadt 179.397 0 2020	Innenstadt 0 ha 0 WE im Gebiet	0,000	811,000	811,000
		davon Wachstum / Erneuerung:	0,000	811,000	811,000
		davon Rückbau:	0,000	0,000	0,000
		betroffene WE: 0			
		davon Aufwertung:	0,000	0,000	0,000
		davon Rückführung Infrastruktur:	0,000	0,000	0,000
		davon Sanierung, Sicherung:	0,000	0,000	0,000
30	Hattingen, Stadt / Ennepe-Ruhr-Kreis 54.834 0 2020	Welper 0 ha 0 WE im Gebiet	0,000	34,000	34,000
		davon Wachstum / Erneuerung:	0,000	34,000	34,000
		davon Rückbau:	0,000	0,000	0,000
		betroffene WE: 0			
		davon Aufwertung:	0,000	0,000	0,000
		davon Rückführung Infrastruktur:	0,000	0,000	0,000
		davon Sanierung, Sicherung:	0,000	0,000	0,000
31	Heinsberg, Stadt / Heinsberg 41.538 0 2020	Die Westzipfelregion, Sanierungsgebiete Kirchhoven und Oberbruch 0 ha 0 WE im Gebiet	0,000	252,000	252,000
		davon Wachstum / Erneuerung:	0,000	252,000	252,000
		davon Rückbau:	0,000	0,000	0,000
		betroffene WE: 0			
		davon Aufwertung:	0,000	0,000	0,000
		davon Rückführung Infrastruktur:	0,000	0,000	0,000
		davon Sanierung, Sicherung:	0,000	0,000	0,000
32	Herford, Hansestadt / Herford 66.521 0 2020	Konversion Stiftberg 0 ha 0 WE im Gebiet	0,000	600,000	600,000
		davon Wachstum / Erneuerung:	0,000	600,000	600,000
		davon Rückbau:	0,000	0,000	0,000
		betroffene WE: 0			
		davon Aufwertung:	0,000	0,000	0,000
		davon Rückführung Infrastruktur:	0,000	0,000	0,000
		davon Sanierung, Sicherung:	0,000	0,000	0,000





**Bundesprogramm der Städtebauförderung**  
**Programm: Wachstum und nachhaltige Erneuerung**  
**Land: Nordrhein-Westfalen**

Lfd. Nr.	Stadt/Gemeinde Kreis Einwohnerzahl Leerstandsquote Förderung in	Bezeichnung der Maßnahme Größe des Gebietes (ha) Anzahl der WE	Bundesfinanzhilfe Wachstum und nachhaltige Erneuerung		
			bis einschl. 2019	Programmjahr 2020	insgesamt
			1000 Euro	1000 Euro	1000 Euro
<b>Laufende Maßnahmen</b>					
33	Herzogenrath, Stadt / Aachen, Kreis 47.412 0 2020	Mitte 0 ha 0 WE im Gebiet	0,000	676,000	676,000
		davon Wachstum / Erneuerung:	0,000	676,000	676,000
		davon Rückbau:	0,000	0,000	0,000
		betroffene WE: 0			
		davon Aufwertung:	0,000	0,000	0,000
		davon Rückführung Infrastruktur:	0,000	0,000	0,000
		davon Sanierung, Sicherung:	0,000	0,000	0,000
34	Hückelhoven, Stadt / Heinsberg 39.531 0 2020	Sophia-Jacoba 0 ha 0 WE im Gebiet	0,000	880,000	880,000
		davon Wachstum / Erneuerung:	0,000	880,000	880,000
		davon Rückbau:	0,000	0,000	0,000
		betroffene WE: 0			
		davon Aufwertung:	0,000	0,000	0,000
		davon Rückführung Infrastruktur:	0,000	0,000	0,000
		davon Sanierung, Sicherung:	0,000	0,000	0,000
35	Ibbenbüren, Stadt / Steinfurt 50.935 0 2020	Rund um den Aasee 0 ha 0 WE im Gebiet	0,000	239,000	239,000
		davon Wachstum / Erneuerung:	0,000	239,000	239,000
		davon Rückbau:	0,000	0,000	0,000
		betroffene WE: 0			
		davon Aufwertung:	0,000	0,000	0,000
		davon Rückführung Infrastruktur:	0,000	0,000	0,000
		davon Sanierung, Sicherung:	0,000	0,000	0,000
36	Krefeld, Stadt / Krefeld, Stadt 225.144 0 2020	Innenstadt 0 ha 0 WE im Gebiet	0,000	300,000	300,000
		davon Wachstum / Erneuerung:	0,000	300,000	300,000
		davon Rückbau:	0,000	0,000	0,000
		betroffene WE: 0			
		davon Aufwertung:	0,000	0,000	0,000
		davon Rückführung Infrastruktur:	0,000	0,000	0,000
		davon Sanierung, Sicherung:	0,000	0,000	0,000



**Bundesprogramm der Städtebauförderung**  
**Programm: Wachstum und nachhaltige Erneuerung**  
**Land: Nordrhein-Westfalen**

Lfd. Nr.	Stadt/Gemeinde Kreis Einwohnerzahl Leerstandsquote Förderung in	Bezeichnung der Maßnahme Größe des Gebietes (ha) Anzahl der WE	Bundesfinanzhilfe Wachstum und nachhaltige Erneuerung		
			bis einschl. 2019	Programmjahr 2020	insgesamt
			1000 Euro	1000 Euro	1000 Euro
<b>Laufende Maßnahmen</b>					
37	Krefeld, Stadt / Krefeld, Stadt 225.144 0 2020	Stadtteilzentrum Krefeld - Uerdingen 0 ha 0 WE im Gebiet	0,000	133,000	133,000
		davon Wachstum / Erneuerung:	0,000	133,000	133,000
		davon Rückbau:	0,000	0,000	0,000
		betroffene WE: 0			
		davon Aufwertung:	0,000	0,000	0,000
		davon Rückführung Infrastruktur:	0,000	0,000	0,000
		davon Sanierung, Sicherung:	0,000	0,000	0,000
38	Leopoldshöhe / Lippe 16.401 0 2020	Ortskerne Leopoldshöhe und Asemissen 0 ha 0 WE im Gebiet	0,000	1.640,000	1.640,000
		davon Wachstum / Erneuerung:	0,000	1.640,000	1.640,000
		davon Rückbau:	0,000	0,000	0,000
		betroffene WE: 0			
		davon Aufwertung:	0,000	0,000	0,000
		davon Rückführung Infrastruktur:	0,000	0,000	0,000
		davon Sanierung, Sicherung:	0,000	0,000	0,000
39	Leverkusen, Stadt / Leverkusen, Stadt 163.487 0 2020	Hitdorf 0 ha 0 WE im Gebiet	0,000	1.037,000	1.037,000
		davon Wachstum / Erneuerung:	0,000	1.037,000	1.037,000
		davon Rückbau:	0,000	0,000	0,000
		betroffene WE: 0			
		davon Aufwertung:	0,000	0,000	0,000
		davon Rückführung Infrastruktur:	0,000	0,000	0,000
		davon Sanierung, Sicherung:	0,000	0,000	0,000
40	Leverkusen, Stadt / Leverkusen, Stadt 163.487 0 2020	Wiesdorf 0 ha 0 WE im Gebiet	0,000	2.085,000	2.085,000
		davon Wachstum / Erneuerung:	0,000	2.085,000	2.085,000
		davon Rückbau:	0,000	0,000	0,000
		betroffene WE: 0			
		davon Aufwertung:	0,000	0,000	0,000
		davon Rückführung Infrastruktur:	0,000	0,000	0,000
		davon Sanierung, Sicherung:	0,000	0,000	0,000



**Bundesprogramm der Städtebauförderung**  
**Programm: Wachstum und nachhaltige Erneuerung**  
**Land: Nordrhein-Westfalen**

Lfd. Nr.	Stadt/Gemeinde Kreis Einwohnerzahl Leerstandsquote Förderung in	Bezeichnung der Maßnahme Größe des Gebietes (ha) Anzahl der WE	Bundesfinanzhilfe Wachstum und nachhaltige Erneuerung		
			bis einschl. 2019	Programmjahr 2020	insgesamt
			1000 Euro	1000 Euro	1000 Euro
<b>Laufende Maßnahmen</b>					
41	Löhne, Stadt / Herford 40.086 0 2020	Innenstadt 0 ha 0 WE im Gebiet	0,000	558,000	558,000
		davon Wachstum / Erneuerung:	0,000	558,000	558,000
		davon Rückbau:	0,000	0,000	0,000
		betroffene WE: 0			
		davon Aufwertung:	0,000	0,000	0,000
		davon Rückführung Infrastruktur:	0,000	0,000	0,000
		davon Sanierung, Sicherung:	0,000	0,000	0,000
42	Lüdenscheid, Stadt / Märkischer Kreis 73.354 0 2020	Bahnhofsquartier und Knapper Straße 0 ha 0 WE im Gebiet	0,000	1.579,000	1.579,000
		davon Wachstum / Erneuerung:	0,000	1.579,000	1.579,000
		davon Rückbau:	0,000	0,000	0,000
		betroffene WE: 0			
		davon Aufwertung:	0,000	0,000	0,000
		davon Rückführung Infrastruktur:	0,000	0,000	0,000
		davon Sanierung, Sicherung:	0,000	0,000	0,000
43	Lüdinghausen, Stadt / Coesfeld 24.263 0 2020	WasserBurgenWelten 0 ha 0 WE im Gebiet	0,000	1.241,000	1.241,000
		davon Wachstum / Erneuerung:	0,000	1.241,000	1.241,000
		davon Rückbau:	0,000	0,000	0,000
		betroffene WE: 0			
		davon Aufwertung:	0,000	0,000	0,000
		davon Rückführung Infrastruktur:	0,000	0,000	0,000
		davon Sanierung, Sicherung:	0,000	0,000	0,000
44	Lünen, Stadt / Unna 85.867 0 2020	Innenstadt 0 ha 0 WE im Gebiet	0,000	397,000	397,000
		davon Wachstum / Erneuerung:	0,000	397,000	397,000
		davon Rückbau:	0,000	0,000	0,000
		betroffene WE: 0			
		davon Aufwertung:	0,000	0,000	0,000
		davon Rückführung Infrastruktur:	0,000	0,000	0,000
		davon Sanierung, Sicherung:	0,000	0,000	0,000



**Bundesprogramm der Städtebauförderung**  
**Programm: Wachstum und nachhaltige Erneuerung**  
**Land: Nordrhein-Westfalen**

Lfd. Nr.	Stadt/Gemeinde Kreis Einwohnerzahl Leerstandsquote Förderung in	Bezeichnung der Maßnahme Größe des Gebietes (ha) Anzahl der WE	Bundesfinanzhilfe Wachstum und nachhaltige Erneuerung		
			bis einschl. 2019	Programmjahr 2020	insgesamt
			1000 Euro	1000 Euro	1000 Euro
<b>Laufende Maßnahmen</b>					
45	Lünen, Stadt / Unna 85.867 0 2020	Lünen Süd 0 ha 0 WE im Gebiet	0,000	66,000	66,000
		davon Wachstum / Erneuerung:	0,000	66,000	66,000
		davon Rückbau:	0,000	0,000	0,000
		betroffene WE: 0			
		davon Aufwertung:	0,000	0,000	0,000
		davon Rückführung Infrastruktur:	0,000	0,000	0,000
		davon Sanierung, Sicherung:	0,000	0,000	0,000
46	Marl, Stadt / Recklinghausen 83.926 0 2020	Innenstadt Marl Mitte 0 ha 0 WE im Gebiet	0,000	1.921,000	1.921,000
		davon Wachstum / Erneuerung:	0,000	1.921,000	1.921,000
		davon Rückbau:	0,000	0,000	0,000
		betroffene WE: 0			
		davon Aufwertung:	0,000	0,000	0,000
		davon Rückführung Infrastruktur:	0,000	0,000	0,000
		davon Sanierung, Sicherung:	0,000	0,000	0,000
47	Medebach, Hansestadt / Hochsauerlandkreis 7.938 0 2020	Ortskern 0 ha 0 WE im Gebiet	0,000	126,000	126,000
		davon Wachstum / Erneuerung:	0,000	126,000	126,000
		davon Rückbau:	0,000	0,000	0,000
		betroffene WE: 0			
		davon Aufwertung:	0,000	0,000	0,000
		davon Rückführung Infrastruktur:	0,000	0,000	0,000
		davon Sanierung, Sicherung:	0,000	0,000	0,000
48	Meschede, Kreis- und Hochschulstadt / Hochsauerlandkreis 30.119 0 2020	Kernstadt und Fußgängerzone Meschede 0 ha 0 WE im Gebiet	0,000	628,000	628,000
		davon Wachstum / Erneuerung:	0,000	628,000	628,000
		davon Rückbau:	0,000	0,000	0,000
		betroffene WE: 0			
		davon Aufwertung:	0,000	0,000	0,000
		davon Rückführung Infrastruktur:	0,000	0,000	0,000
		davon Sanierung, Sicherung:	0,000	0,000	0,000



**Bundesprogramm der Städtebauförderung**  
**Programm: Wachstum und nachhaltige Erneuerung**  
**Land: Nordrhein-Westfalen**

Lfd. Nr.	Stadt/Gemeinde Kreis Einwohnerzahl Leerstandsquote Förderung in	Bezeichnung der Maßnahme Größe des Gebietes (ha) Anzahl der WE	Bundesfinanzhilfe Wachstum und nachhaltige Erneuerung		
			bis einschl. 2019	Programmjahr 2020	insgesamt
			1000 Euro	1000 Euro	1000 Euro
<b>Laufende Maßnahmen</b>					
49	Minden, Stadt / Minden-Lübbecke 81.598 0 2020	ISEK Neues Leben am Kohlenufer - Rechtes Weserufer 0 ha 0 WE im Gebiet	0,000	131,000	131,000
		davon Wachstum / Erneuerung:	0,000	131,000	131,000
		davon Rückbau:	0,000	0,000	0,000
		betroffene WE:	0		
		davon Aufwertung:	0,000	0,000	0,000
		davon Rückführung Infrastruktur:	0,000	0,000	0,000
		davon Sanierung, Sicherung:	0,000	0,000	0,000
50	Moers, Stadt / Wesel 104.529 0 2020	moersKonzept I Masterplan Innenstadt 0 ha 0 WE im Gebiet	0,000	257,000	257,000
		davon Wachstum / Erneuerung:	0,000	257,000	257,000
		davon Rückbau:	0,000	0,000	0,000
		betroffene WE:	0		
		davon Aufwertung:	0,000	0,000	0,000
		davon Rückführung Infrastruktur:	0,000	0,000	0,000
		davon Sanierung, Sicherung:	0,000	0,000	0,000
51	Mönchengladbach, Stadt / Mönchengladbach, Stadt 259.996 0 2020	Rheindahlen 0 ha 0 WE im Gebiet	0,000	166,000	166,000
		davon Wachstum / Erneuerung:	0,000	166,000	166,000
		davon Rückbau:	0,000	0,000	0,000
		betroffene WE:	0		
		davon Aufwertung:	0,000	0,000	0,000
		davon Rückführung Infrastruktur:	0,000	0,000	0,000
		davon Sanierung, Sicherung:	0,000	0,000	0,000
52	Morsbach / Oberbergischer Kreis 10.402 0 2020	Hauptort Morsbach 0 ha 0 WE im Gebiet	0,000	1.236,000	1.236,000
		davon Wachstum / Erneuerung:	0,000	1.236,000	1.236,000
		davon Rückbau:	0,000	0,000	0,000
		betroffene WE:	0		
		davon Aufwertung:	0,000	0,000	0,000
		davon Rückführung Infrastruktur:	0,000	0,000	0,000
		davon Sanierung, Sicherung:	0,000	0,000	0,000



**Bundesprogramm der Städtebauförderung**  
**Programm: Wachstum und nachhaltige Erneuerung**  
**Land: Nordrhein-Westfalen**

Lfd. Nr.	Stadt/Gemeinde Kreis Einwohnerzahl Leerstandsquote Förderung in	Bezeichnung der Maßnahme Größe des Gebietes (ha) Anzahl der WE	Bundesfinanzhilfe Wachstum und nachhaltige Erneuerung		
			bis einschl. 2019 1000 Euro	Programmjahr 2020 1000 Euro	insgesamt 1000 Euro
<b>Laufende Maßnahmen</b>					
53	Münster, Stadt / Münster, Stadt 310.039 0 2020	Stadthafen 0 ha 0 WE im Gebiet	0,000	2.351,000	2.351,000
		davon Wachstum / Erneuerung:	0,000	2.351,000	2.351,000
		davon Rückbau:	0,000	0,000	0,000
		betroffene WE: 0			
		davon Aufwertung:	0,000	0,000	0,000
		davon Rückführung Infrastruktur:	0,000	0,000	0,000
		davon Sanierung, Sicherung:	0,000	0,000	0,000
54	Münster, Stadt / Münster, Stadt 310.039 0 2020	Innenstadt 0 ha 0 WE im Gebiet	0,000	2.073,000	2.073,000
		davon Wachstum / Erneuerung:	0,000	2.073,000	2.073,000
		davon Rückbau:	0,000	0,000	0,000
		betroffene WE: 0			
		davon Aufwertung:	0,000	0,000	0,000
		davon Rückführung Infrastruktur:	0,000	0,000	0,000
		davon Sanierung, Sicherung:	0,000	0,000	0,000
55	Nettersheim / Euskirchen 7.469 0 2020	Sanierungsgebiete Nettersheim, Marmagen und Zingsheim 0 ha 0 WE im Gebiet	0,000	550,000	550,000
		davon Wachstum / Erneuerung:	0,000	550,000	550,000
		davon Rückbau:	0,000	0,000	0,000
		betroffene WE: 0			
		davon Aufwertung:	0,000	0,000	0,000
		davon Rückführung Infrastruktur:	0,000	0,000	0,000
		davon Sanierung, Sicherung:	0,000	0,000	0,000
56	Neukirchen-Vluyn, Stadt / Wesel 27.178 0 2020	Ortskern Neukirchen 0 ha 0 WE im Gebiet	0,000	208,000	208,000
		davon Wachstum / Erneuerung:	0,000	208,000	208,000
		davon Rückbau:	0,000	0,000	0,000
		betroffene WE: 0			
		davon Aufwertung:	0,000	0,000	0,000
		davon Rückführung Infrastruktur:	0,000	0,000	0,000
		davon Sanierung, Sicherung:	0,000	0,000	0,000



**Bundesprogramm der Städtebauförderung**  
**Programm: Wachstum und nachhaltige Erneuerung**  
**Land: Nordrhein-Westfalen**

Lfd. Nr.	Stadt/Gemeinde Kreis Einwohnerzahl Leerstandsquote Förderung in	Bezeichnung der Maßnahme Größe des Gebietes (ha) Anzahl der WE	Bundesfinanzhilfe Wachstum und nachhaltige Erneuerung		
			bis einschl. 2019 1000 Euro	Programmjahr 2020 1000 Euro	insgesamt 1000 Euro
<b>Laufende Maßnahmen</b>					
57	Neunkirchen-Seelscheid / Rhein-Sieg-Kreis 19.862 0 2020	ISEK Neunkirchen-Seelscheid 0 ha 0 WE im Gebiet	0,000	1.229,000	1.229,000
		davon Wachstum / Erneuerung:	0,000	1.229,000	1.229,000
		davon Rückbau:	0,000	0,000	0,000
		betroffene WE: 0			
		davon Aufwertung:	0,000	0,000	0,000
		davon Rückführung Infrastruktur:	0,000	0,000	0,000
		davon Sanierung, Sicherung:	0,000	0,000	0,000
58	Neuss, Stadt / Rhein-Kreis Neuss 155.414 0 2020	Bahnhofsumfeld 0 ha 0 WE im Gebiet	0,000	146,000	146,000
		davon Wachstum / Erneuerung:	0,000	146,000	146,000
		davon Rückbau:	0,000	0,000	0,000
		betroffene WE: 0			
		davon Aufwertung:	0,000	0,000	0,000
		davon Rückführung Infrastruktur:	0,000	0,000	0,000
		davon Sanierung, Sicherung:	0,000	0,000	0,000
59	Oer-Erkenschwick, Stadt / Recklinghausen 31.387 0 2020	Innenstadt 0 ha 0 WE im Gebiet	0,000	186,000	186,000
		davon Wachstum / Erneuerung:	0,000	186,000	186,000
		davon Rückbau:	0,000	0,000	0,000
		betroffene WE: 0			
		davon Aufwertung:	0,000	0,000	0,000
		davon Rückführung Infrastruktur:	0,000	0,000	0,000
		davon Sanierung, Sicherung:	0,000	0,000	0,000
60	Overath, Stadt / Rheinisch-Bergischer Kreis 27.264 0 2020	INHK Overath 0 ha 0 WE im Gebiet	0,000	199,000	199,000
		davon Wachstum / Erneuerung:	0,000	199,000	199,000
		davon Rückbau:	0,000	0,000	0,000
		betroffene WE: 0			
		davon Aufwertung:	0,000	0,000	0,000
		davon Rückführung Infrastruktur:	0,000	0,000	0,000
		davon Sanierung, Sicherung:	0,000	0,000	0,000



**Bundesprogramm der Städtebauförderung**  
**Programm: Wachstum und nachhaltige Erneuerung**  
**Land: Nordrhein-Westfalen**

Lfd. Nr.	Stadt/Gemeinde Kreis Einwohnerzahl Leerstandsquote Förderung in	Bezeichnung der Maßnahme Größe des Gebietes (ha) Anzahl der WE	Bundesfinanzhilfe Wachstum und nachhaltige Erneuerung		
			bis einschl. 2019	Programmjahr 2020	insgesamt
			1000 Euro	1000 Euro	1000 Euro
<b>Laufende Maßnahmen</b>					
61	Petershagen, Stadt / Minden-Lübbecke 25.663 0 2020	Ortskerne Petershagen und Lahde-Nord 0 ha 0 WE im Gebiet	0,000	2.613,000	2.613,000
		davon Wachstum / Erneuerung:	0,000	2.613,000	2.613,000
		davon Rückbau:	0,000	0,000	0,000
		betroffene WE: 0			
		davon Aufwertung:	0,000	0,000	0,000
		davon Rückführung Infrastruktur:	0,000	0,000	0,000
		davon Sanierung, Sicherung:	0,000	0,000	0,000
62	Ratingen, Stadt / Mettmann 87.943 0 2020	Ratingen Zentrum - Die Generationen gerechte StadtLandschaft 0 ha 0 WE im Gebiet	0,000	350,000	350,000
		davon Wachstum / Erneuerung:	0,000	350,000	350,000
		davon Rückbau:	0,000	0,000	0,000
		betroffene WE: 0			
		davon Aufwertung:	0,000	0,000	0,000
		davon Rückführung Infrastruktur:	0,000	0,000	0,000
		davon Sanierung, Sicherung:	0,000	0,000	0,000
63	Reichshof / Oberbergischer Kreis 18.837 0 2020	Reichshofs Phase 2 0 ha 0 WE im Gebiet	0,000	1.052,000	1.052,000
		davon Wachstum / Erneuerung:	0,000	1.052,000	1.052,000
		davon Rückbau:	0,000	0,000	0,000
		betroffene WE: 0			
		davon Aufwertung:	0,000	0,000	0,000
		davon Rückführung Infrastruktur:	0,000	0,000	0,000
		davon Sanierung, Sicherung:	0,000	0,000	0,000
64	Remscheid, Stadt / Remscheid, Stadt 109.499 0 2020	Stachelhausen, Blumental, Honsberg und Kremenholl 0 ha 0 WE im Gebiet	0,000	80,000	80,000
		davon Wachstum / Erneuerung:	0,000	80,000	80,000
		davon Rückbau:	0,000	0,000	0,000
		betroffene WE: 0			
		davon Aufwertung:	0,000	0,000	0,000
		davon Rückführung Infrastruktur:	0,000	0,000	0,000
		davon Sanierung, Sicherung:	0,000	0,000	0,000





**Bundesprogramm der Städtebauförderung**  
**Programm: Wachstum und nachhaltige Erneuerung**  
**Land: Nordrhein-Westfalen**

Lfd. Nr.	Stadt/Gemeinde Kreis Einwohnerzahl Leerstandsquote Förderung in	Bezeichnung der Maßnahme Größe des Gebietes (ha) Anzahl der WE	Bundesfinanzhilfe Wachstum und nachhaltige Erneuerung		
			bis einschl. 2019 1000 Euro	Programmjahr 2020 1000 Euro	insgesamt 1000 Euro
<b>Laufende Maßnahmen</b>					
65	Remscheid, Stadt / Remscheid, Stadt 109.499 0 2020	Innenstadt 0 ha 0 WE im Gebiet	0,000	2.320,000	2.320,000
		davon Wachstum / Erneuerung:	0,000	2.320,000	2.320,000
		davon Rückbau:	0,000	0,000	0,000
		betroffene WE: 0			
		davon Aufwertung:	0,000	0,000	0,000
		davon Rückführung Infrastruktur:	0,000	0,000	0,000
		davon Sanierung, Sicherung:	0,000	0,000	0,000
66	Rösrath, Stadt / Rheinisch-Bergischer Kreis 28.386 0 2020	Rösrath Nord 0 ha 0 WE im Gebiet	0,000	222,000	222,000
		davon Wachstum / Erneuerung:	0,000	222,000	222,000
		davon Rückbau:	0,000	0,000	0,000
		betroffene WE: 0			
		davon Aufwertung:	0,000	0,000	0,000
		davon Rückführung Infrastruktur:	0,000	0,000	0,000
		davon Sanierung, Sicherung:	0,000	0,000	0,000
67	Schermbeck / Wesel 13.635 0 2020	Ortskern 0 ha 0 WE im Gebiet	0,000	183,000	183,000
		davon Wachstum / Erneuerung:	0,000	183,000	183,000
		davon Rückbau:	0,000	0,000	0,000
		betroffene WE: 0			
		davon Aufwertung:	0,000	0,000	0,000
		davon Rückführung Infrastruktur:	0,000	0,000	0,000
		davon Sanierung, Sicherung:	0,000	0,000	0,000
68	Schloß Holte- Stukenbrock, Stadt / Gütersloh 27.092 0 2020	Zentren Schloß Holte-Stukenbrock 0 ha 0 WE im Gebiet	0,000	638,000	638,000
		davon Wachstum / Erneuerung:	0,000	638,000	638,000
		davon Rückbau:	0,000	0,000	0,000
		betroffene WE: 0			
		davon Aufwertung:	0,000	0,000	0,000
		davon Rückführung Infrastruktur:	0,000	0,000	0,000
		davon Sanierung, Sicherung:	0,000	0,000	0,000



**Bundesprogramm der Städtebauförderung**  
**Programm: Wachstum und nachhaltige Erneuerung**  
**Land: Nordrhein-Westfalen**

Lfd. Nr.	Stadt/Gemeinde Kreis Einwohnerzahl Leerstandsquote Förderung in	Bezeichnung der Maßnahme Größe des Gebietes (ha) Anzahl der WE	Bundesfinanzhilfe Wachstum und nachhaltige Erneuerung		
			bis einschl. 2019	Programmjahr 2020	insgesamt
			1000 Euro	1000 Euro	1000 Euro
<b>Laufende Maßnahmen</b>					
69	Schmallenberg, Stadt / Hochsauerlandkreis 25.230 0 2020	Bad Fredeburg und schützenswerte Orte 0 ha 0 WE im Gebiet	0,000	456,000	456,000
		davon Wachstum / Erneuerung:	0,000	456,000	456,000
		davon Rückbau:	0,000	0,000	0,000
		betroffene WE: 0			
		davon Aufwertung:	0,000	0,000	0,000
		davon Rückführung Infrastruktur:	0,000	0,000	0,000
		davon Sanierung, Sicherung:	0,000	0,000	0,000
70	Schöppingen / Borken 7.280 0 2020	Kraftwerk Künstlerdorf 0 ha 0 WE im Gebiet	0,000	327,000	327,000
		davon Wachstum / Erneuerung:	0,000	327,000	327,000
		davon Rückbau:	0,000	0,000	0,000
		betroffene WE: 0			
		davon Aufwertung:	0,000	0,000	0,000
		davon Rückführung Infrastruktur:	0,000	0,000	0,000
		davon Sanierung, Sicherung:	0,000	0,000	0,000
71	Schwerte, Hansestadt an der Ruhr / Unna 46.723 0 2020	Innenstadt 0 ha 0 WE im Gebiet	0,000	226,000	226,000
		davon Wachstum / Erneuerung:	0,000	226,000	226,000
		davon Rückbau:	0,000	0,000	0,000
		betroffene WE: 0			
		davon Aufwertung:	0,000	0,000	0,000
		davon Rückführung Infrastruktur:	0,000	0,000	0,000
		davon Sanierung, Sicherung:	0,000	0,000	0,000
72	Senden / Coesfeld 20.455 0 2020	Ortskern 0 ha 0 WE im Gebiet	0,000	320,000	320,000
		davon Wachstum / Erneuerung:	0,000	320,000	320,000
		davon Rückbau:	0,000	0,000	0,000
		betroffene WE: 0			
		davon Aufwertung:	0,000	0,000	0,000
		davon Rückführung Infrastruktur:	0,000	0,000	0,000
		davon Sanierung, Sicherung:	0,000	0,000	0,000



**Bundesprogramm der Städtebauförderung**  
**Programm: Wachstum und nachhaltige Erneuerung**  
**Land: Nordrhein-Westfalen**

Lfd. Nr.	Stadt/Gemeinde Kreis Einwohnerzahl Leerstandsquote Förderung in	Bezeichnung der Maßnahme Größe des Gebietes (ha) Anzahl der WE	Bundesfinanzhilfe Wachstum und nachhaltige Erneuerung		
			bis einschl. 2019	Programmjahr 2020	insgesamt
			1000 Euro	1000 Euro	1000 Euro
<b>Laufende Maßnahmen</b>					
73	Siegen, Universitätsstadt / Siegen-Wittgenstein 102.355 0 2020	Geisweid 0 ha 0 WE im Gebiet	0,000	221,000	221,000
		davon Wachstum / Erneuerung:	0,000	221,000	221,000
		davon Rückbau:	0,000	0,000	0,000
		betroffene WE:	0		
		davon Aufwertung:	0,000	0,000	0,000
		davon Rückführung Infrastruktur:	0,000	0,000	0,000
		davon Sanierung, Sicherung:	0,000	0,000	0,000
74	Solingen, Klingenstein / Solingen, Klingenstein 158.726 0 2020	Ohligs 0 ha 0 WE im Gebiet	0,000	219,000	219,000
		davon Wachstum / Erneuerung:	0,000	219,000	219,000
		davon Rückbau:	0,000	0,000	0,000
		betroffene WE:	0		
		davon Aufwertung:	0,000	0,000	0,000
		davon Rückführung Infrastruktur:	0,000	0,000	0,000
		davon Sanierung, Sicherung:	0,000	0,000	0,000
75	Steinheim, Stadt / Höxter 12.922 0 2020	Stadtkern 0 ha 0 WE im Gebiet	0,000	243,000	243,000
		davon Wachstum / Erneuerung:	0,000	243,000	243,000
		davon Rückbau:	0,000	0,000	0,000
		betroffene WE:	0		
		davon Aufwertung:	0,000	0,000	0,000
		davon Rückführung Infrastruktur:	0,000	0,000	0,000
		davon Sanierung, Sicherung:	0,000	0,000	0,000
76	Velbert, Stadt / Mettmann 81.430 0 2020	Ortszentrum Neviges 0 ha 0 WE im Gebiet	0,000	112,000	112,000
		davon Wachstum / Erneuerung:	0,000	112,000	112,000
		davon Rückbau:	0,000	0,000	0,000
		betroffene WE:	0		
		davon Aufwertung:	0,000	0,000	0,000
		davon Rückführung Infrastruktur:	0,000	0,000	0,000
		davon Sanierung, Sicherung:	0,000	0,000	0,000



**Bundesprogramm der Städtebauförderung**  
**Programm: Wachstum und nachhaltige Erneuerung**  
**Land: Nordrhein-Westfalen**

Lfd. Nr.	Stadt/Gemeinde Kreis Einwohnerzahl Leerstandsquote Förderung in	Bezeichnung der Maßnahme Größe des Gebietes (ha) Anzahl der WE	Bundesfinanzhilfe Wachstum und nachhaltige Erneuerung		
			bis einschl. 2019	Programmjahr 2020	insgesamt
			1000 Euro	1000 Euro	1000 Euro
<b>Laufende Maßnahmen</b>					
77	Velbert, Stadt / Mettmann 81.430 0 2020	Innenstadt 0 ha 0 WE im Gebiet	0,000	1.124,000	1.124,000
		davon Wachstum / Erneuerung:	0,000	1.124,000	1.124,000
		davon Rückbau:	0,000	0,000	0,000
		betroffene WE: 0			
		davon Aufwertung:	0,000	0,000	0,000
		davon Rückführung Infrastruktur:	0,000	0,000	0,000
		davon Sanierung, Sicherung:	0,000	0,000	0,000
78	Waldröhl, Stadt / Oberbergischer Kreis 19.194 0 2020	Innenstadt 2025 0 ha 0 WE im Gebiet	0,000	1.373,000	1.373,000
		davon Wachstum / Erneuerung:	0,000	1.373,000	1.373,000
		davon Rückbau:	0,000	0,000	0,000
		betroffene WE: 0			
		davon Aufwertung:	0,000	0,000	0,000
		davon Rückführung Infrastruktur:	0,000	0,000	0,000
		davon Sanierung, Sicherung:	0,000	0,000	0,000
79	Waltrop, Stadt / Recklinghausen 29.354 0 2020	Innenstadt 0 ha 0 WE im Gebiet	0,000	171,000	171,000
		davon Wachstum / Erneuerung:	0,000	171,000	171,000
		davon Rückbau:	0,000	0,000	0,000
		betroffene WE: 0			
		davon Aufwertung:	0,000	0,000	0,000
		davon Rückführung Infrastruktur:	0,000	0,000	0,000
		davon Sanierung, Sicherung:	0,000	0,000	0,000
80	Wermelskirchen, Stadt / Rheinisch-Bergischer Kreis 34.504 0 2020	Innenstadt 2030 0 ha 0 WE im Gebiet	0,000	158,000	158,000
		davon Wachstum / Erneuerung:	0,000	158,000	158,000
		davon Rückbau:	0,000	0,000	0,000
		betroffene WE: 0			
		davon Aufwertung:	0,000	0,000	0,000
		davon Rückführung Infrastruktur:	0,000	0,000	0,000
		davon Sanierung, Sicherung:	0,000	0,000	0,000



**Bundesprogramm der Städtebauförderung**  
**Programm: Wachstum und nachhaltige Erneuerung**  
**Land: Nordrhein-Westfalen**

Lfd. Nr.	Stadt/Gemeinde Kreis Einwohnerzahl Leerstandsquote Förderung in	Bezeichnung der Maßnahme Größe des Gebietes (ha) Anzahl der WE	Bundesfinanzhilfe Wachstum und nachhaltige Erneuerung		
			bis einschl. 2019	Programmjahr 2020	insgesamt
			1000 Euro	1000 Euro	1000 Euro
<b>Laufende Maßnahmen</b>					
81	Wesel, Stadt / Wesel 60.595 0 2020	Innenstadt 0 ha 0 WE im Gebiet	0,000	274,000	274,000
		davon Wachstum / Erneuerung:	0,000	274,000	274,000
		davon Rückbau:	0,000	0,000	0,000
		betroffene WE: 0			
		davon Aufwertung:	0,000	0,000	0,000
		davon Rückführung Infrastruktur:	0,000	0,000	0,000
		davon Sanierung, Sicherung:	0,000	0,000	0,000
82	Windeck / Rhein-Sieg-Kreis 18.931 0 2020	IKEHK Windeck/Waldbröl 2025 0 ha 0 WE im Gebiet	0,000	72,000	72,000
		davon Wachstum / Erneuerung:	0,000	72,000	72,000
		davon Rückbau:	0,000	0,000	0,000
		betroffene WE: 0			
		davon Aufwertung:	0,000	0,000	0,000
		davon Rückführung Infrastruktur:	0,000	0,000	0,000
		davon Sanierung, Sicherung:	0,000	0,000	0,000
83	Winterberg, Stadt / Hochsauerlandkreis 12.798 0 2020	Kernstadt Winterberg, Niedersfeld, Siedlinghausen und Züschen 0 ha 0 WE im Gebiet	0,000	77,000	77,000
		davon Wachstum / Erneuerung:	0,000	77,000	77,000
		davon Rückbau:	0,000	0,000	0,000
		betroffene WE: 0			
		davon Aufwertung:	0,000	0,000	0,000
		davon Rückführung Infrastruktur:	0,000	0,000	0,000
		davon Sanierung, Sicherung:	0,000	0,000	0,000
84	Wuppertal, Stadt / Wuppertal, Stadt 350.046 0 2020	Innenstadt Elbereld 0 ha 0 WE im Gebiet	0,000	1.197,000	1.197,000
		davon Wachstum / Erneuerung:	0,000	1.197,000	1.197,000
		davon Rückbau:	0,000	0,000	0,000
		betroffene WE: 0			
		davon Aufwertung:	0,000	0,000	0,000
		davon Rückführung Infrastruktur:	0,000	0,000	0,000
		davon Sanierung, Sicherung:	0,000	0,000	0,000



**Bundesprogramm der Städtebauförderung**  
**Programm: Wachstum und nachhaltige Erneuerung**  
**Land: Nordrhein-Westfalen**

Lfd. Nr.	Stadt/Gemeinde Kreis Einwohnerzahl Leerstandsquote Förderung in	Bezeichnung der Maßnahme Größe des Gebietes (ha) Anzahl der WE	Bundesfinanzhilfe Wachstum und nachhaltige Erneuerung			
			bis einschl. 2019 1000 Euro	Programmjahr 2020 1000 Euro	insgesamt 1000 Euro	
<b>Laufende Maßnahmen</b>						
<b>Summe Nordrhein- Westfalen</b>		<b>Anzahl laufende Maßnahmen:</b>	<b>84</b>	<b>0,000</b>	<b>57.385,000</b>	<b>57.385,000</b>
		davon Wachstum / Erneuerung:	84	0,000	57.385,000	57.385,000
		davon Rückbau:	0	0,000	0,000	0,000
		betroffene WE:	0			
		Rückführ. städt. Infrastruktur:	0	0,000	0,000	0,000
		davon Aufwertung:	0	0,000	0,000	0,000
		davon Sanierung, Sicherung:	0	0,000	0,000	0,000



**Bundesprogramm der Städtebauförderung**  
**Programm: Wachstum und nachhaltige Erneuerung**  
**Land: Nordrhein-Westfalen**

		Bundesfinanzhilfe Wachstum und nachhaltige Erneuerung			
		einschl. 2019	Programmjahr 2020	insgesamt	
		1000 Euro	1000 Euro	1000 Euro	
- Zusammenstellung -					
<b>Summe laufende Maßnahmen</b>	<b>Anzahl:</b>	<b>84</b>	<b>0,000</b>	<b>57.385,000</b>	<b>57.385,000</b>
davon Wachstum / Erneuerung:		84	0,000	57.385,000	57.385,000
davon Rückbau:		0	0,000	0,000	0,000
betreffene WE:		0			
Rückführ. städt. Infrastruktur:		0	0,000	0,000	0,000
davon Aufwertung:		0	0,000	0,000	0,000
davon Sanierung, Sicherung:		0	0,000	0,000	0,000
<hr/>					
<b>Summe insgesamt</b>	<b>Anzahl:</b>	<b>84</b>	<b>0,000</b>	<b>57.385,000</b>	<b>57.385,000</b>
<b>Nordrhein-Westfalen</b>					
davon Wachstum / Erneuerung:		84	0,000	57.385,000	57.385,000
davon Rückbau:		0	0,000	0,000	0,000
betreffene WE:		0			
Rückführ. städt. Infrastruktur:		0	0,000	0,000	0,000
davon Aufwertung:		0	0,000	0,000	0,000
davon Sanierung, Sicherung:		0	0,000	0,000	0,000

# Rheinland-Pfalz





**Bundesprogramm der Städtebauförderung**  
**Programm: Wachstum und nachhaltige Erneuerung**  
**Land: Rheinland-Pfalz**

Lfd. Nr.	Stadt/Gemeinde Kreis Einwohnerzahl Leerstandsquote Förderung in	Bezeichnung der Maßnahme Größe des Gebietes (ha) Anzahl der WE	Bundesfinanzhilfe Wachstum und nachhaltige Erneuerung		
			bis einschl. 2019 1000 Euro	Programmjahr 2020 1000 Euro	insgesamt 1000 Euro
<b>Laufende Maßnahmen</b>					
1	Adenau, Stadt / Ahrweiler 2.947 0 2020	Stadtkern 5,7 ha 0 WE im Gebiet	0,000	186,000	186,000
		davon Wachstum / Erneuerung:	0,000	186,000	186,000
		davon Rückbau:	0,000	0,000	0,000
		betroffene WE: 0			
		davon Aufwertung:	0,000	0,000	0,000
		davon Rückführung Infrastruktur:	0,000	0,000	0,000
		davon Sanierung, Sicherung:	0,000	0,000	0,000
2	Altenkirchen (Westerwald), Stadt / Altenkirchen (Westerwald) 6.221 0 2020	Innenstadt 30,7 ha 0 WE im Gebiet	0,000	47,000	47,000
		davon Wachstum / Erneuerung:	0,000	47,000	47,000
		davon Rückbau:	0,000	0,000	0,000
		betroffene WE: 0			
		davon Aufwertung:	0,000	0,000	0,000
		davon Rückführung Infrastruktur:	0,000	0,000	0,000
		davon Sanierung, Sicherung:	0,000	0,000	0,000
3	Bad Hönningen, Stadt / Neuwied 5.760 0 2020	Innenstadt 15,96 ha 0 WE im Gebiet	0,000	75,000	75,000
		davon Wachstum / Erneuerung:	0,000	75,000	75,000
		davon Rückbau:	0,000	0,000	0,000
		betroffene WE: 0			
		davon Aufwertung:	0,000	0,000	0,000
		davon Rückführung Infrastruktur:	0,000	0,000	0,000
		davon Sanierung, Sicherung:	0,000	0,000	0,000
4	Baumholder, Stadt / Birkenfeld 4.032 0 2020	Innenstadt 30,3 ha 0 WE im Gebiet	0,000	133,000	133,000
		davon Wachstum / Erneuerung:	0,000	133,000	133,000
		davon Rückbau:	0,000	0,000	0,000
		betroffene WE: 0			
		davon Aufwertung:	0,000	0,000	0,000
		davon Rückführung Infrastruktur:	0,000	0,000	0,000
		davon Sanierung, Sicherung:	0,000	0,000	0,000



**Bundesprogramm der Städtebauförderung**  
**Programm: Wachstum und nachhaltige Erneuerung**  
**Land: Rheinland-Pfalz**

Lfd. Nr.	Stadt/Gemeinde Kreis Einwohnerzahl Leerstandsquote Förderung in	Bezeichnung der Maßnahme Größe des Gebietes (ha) Anzahl der WE	Bundesfinanzhilfe Wachstum und nachhaltige Erneuerung		
			bis einschl. 2019	Programmjahr 2020	insgesamt
			1000 Euro	1000 Euro	1000 Euro
<b>Laufende Maßnahmen</b>					
5	Bingen am Rhein, Stadt / Mainz-Bingen 24.987 0 2020	Kernstadt 29 ha 0 WE im Gebiet	0,000	85,000	85,000
		davon Wachstum / Erneuerung:	0,000	85,000	85,000
		davon Rückbau:	0,000	0,000	0,000
		betroffene WE: 0			
		davon Aufwertung:	0,000	0,000	0,000
		davon Rückführung Infrastruktur:	0,000	0,000	0,000
		davon Sanierung, Sicherung:	0,000	0,000	0,000
6	Bodenheim / Mainz-Bingen 7.387 0 2020	Ortskern 18,9 ha 0 WE im Gebiet	0,000	119,000	119,000
		davon Wachstum / Erneuerung:	0,000	119,000	119,000
		davon Rückbau:	0,000	0,000	0,000
		betroffene WE: 0			
		davon Aufwertung:	0,000	0,000	0,000
		davon Rückführung Infrastruktur:	0,000	0,000	0,000
		davon Sanierung, Sicherung:	0,000	0,000	0,000
7	Contwig / Südwestpfalz 4.832 0 2020	Ortskern 15,2 ha 0 WE im Gebiet	0,000	66,000	66,000
		davon Wachstum / Erneuerung:	0,000	66,000	66,000
		davon Rückbau:	0,000	0,000	0,000
		betroffene WE: 0			
		davon Aufwertung:	0,000	0,000	0,000
		davon Rückführung Infrastruktur:	0,000	0,000	0,000
		davon Sanierung, Sicherung:	0,000	0,000	0,000
8	Enkenbach-Alsenborn / Kaiserslautern 6.959 0 2020	Ortskern Enkenbach 15 ha 0 WE im Gebiet	0,000	250,000	250,000
		davon Wachstum / Erneuerung:	0,000	250,000	250,000
		davon Rückbau:	0,000	0,000	0,000
		betroffene WE: 0			
		davon Aufwertung:	0,000	0,000	0,000
		davon Rückführung Infrastruktur:	0,000	0,000	0,000
		davon Sanierung, Sicherung:	0,000	0,000	0,000



**Bundesprogramm der Städtebauförderung**  
**Programm: Wachstum und nachhaltige Erneuerung**  
**Land: Rheinland-Pfalz**

Lfd. Nr.	Stadt/Gemeinde Kreis Einwohnerzahl Leerstandsquote Förderung in	Bezeichnung der Maßnahme Größe des Gebietes (ha) Anzahl der WE	Bundesfinanzhilfe Wachstum und nachhaltige Erneuerung		
			bis einschl. 2019	Programmjahr 2020	insgesamt
			1000 Euro	1000 Euro	1000 Euro
<b>Laufende Maßnahmen</b>					
9	Göllheim / Donnersbergkreis 3.771 0 2020	Ortskern 20 ha 0 WE im Gebiet	0,000	20,000	20,000
		davon Wachstum / Erneuerung:	0,000	20,000	20,000
		davon Rückbau:	0,000	0,000	0,000
		betroffene WE: 0			
		davon Aufwertung:	0,000	0,000	0,000
		davon Rückführung Infrastruktur:	0,000	0,000	0,000
		davon Sanierung, Sicherung:	0,000	0,000	0,000
10	Hachenburg, Stadt / Westerwaldkreis 5.888 0 2020	Stadtkern 17,6 ha 0 WE im Gebiet	0,000	444,000	444,000
		davon Wachstum / Erneuerung:	0,000	444,000	444,000
		davon Rückbau:	0,000	0,000	0,000
		betroffene WE: 0			
		davon Aufwertung:	0,000	0,000	0,000
		davon Rückführung Infrastruktur:	0,000	0,000	0,000
		davon Sanierung, Sicherung:	0,000	0,000	0,000
11	Hermeskeil, Stadt / Trier- Saarburg 7.122 0 2020	Innenstadt 17,9 ha 0 WE im Gebiet	0,000	187,000	187,000
		davon Wachstum / Erneuerung:	0,000	187,000	187,000
		davon Rückbau:	0,000	0,000	0,000
		betroffene WE: 0			
		davon Aufwertung:	0,000	0,000	0,000
		davon Rückführung Infrastruktur:	0,000	0,000	0,000
		davon Sanierung, Sicherung:	0,000	0,000	0,000
12	Ingelheim am Rhein, Stadt / Mainz-Bingen 26.546 0 2020	Ortskern Heidesheim 5 ha 0 WE im Gebiet	0,000	249,000	249,000
		davon Wachstum / Erneuerung:	0,000	249,000	249,000
		davon Rückbau:	0,000	0,000	0,000
		betroffene WE: 0			
		davon Aufwertung:	0,000	0,000	0,000
		davon Rückführung Infrastruktur:	0,000	0,000	0,000
		davon Sanierung, Sicherung:	0,000	0,000	0,000



**Bundesprogramm der Städtebauförderung**  
**Programm: Wachstum und nachhaltige Erneuerung**  
**Land: Rheinland-Pfalz**

Lfd. Nr.	Stadt/Gemeinde Kreis Einwohnerzahl Leerstandsquote Förderung in	Bezeichnung der Maßnahme Größe des Gebietes (ha) Anzahl der WE	Bundesfinanzhilfe Wachstum und nachhaltige Erneuerung		
			bis einschl. 2019	Programmjahr 2020	insgesamt
			1000 Euro	1000 Euro	1000 Euro
<b>Laufende Maßnahmen</b>					
13	Kaiserslautern, Stadt / Kaiserslautern, kreisfreie Stadt 98.520 0 2020	KL-West (ehem. Pfaffgelände) 16,57 ha 0 WE im Gebiet	0,000	1.250,000	1.250,000
		davon Wachstum / Erneuerung:	0,000	1.250,000	1.250,000
		davon Rückbau:	0,000	0,000	0,000
		betroffene WE: 0			
		davon Aufwertung:	0,000	0,000	0,000
		davon Rückführung Infrastruktur:	0,000	0,000	0,000
		davon Sanierung, Sicherung:	0,000	0,000	0,000
14	Koblenz, Stadt / Koblenz, kreisfreie Stadt 112.586 0 2020	Stadtgrün Lützel 71,75 ha 0 WE im Gebiet	0,000	750,000	750,000
		davon Wachstum / Erneuerung:	0,000	750,000	750,000
		davon Rückbau:	0,000	0,000	0,000
		betroffene WE: 0			
		davon Aufwertung:	0,000	0,000	0,000
		davon Rückführung Infrastruktur:	0,000	0,000	0,000
		davon Sanierung, Sicherung:	0,000	0,000	0,000
15	Koblenz, Stadt / Koblenz, kreisfreie Stadt 112.586 0 2020	Innenstadt 66 ha 0 WE im Gebiet	0,000	250,000	250,000
		davon Wachstum / Erneuerung:	0,000	250,000	250,000
		davon Rückbau:	0,000	0,000	0,000
		betroffene WE: 0			
		davon Aufwertung:	0,000	0,000	0,000
		davon Rückführung Infrastruktur:	0,000	0,000	0,000
		davon Sanierung, Sicherung:	0,000	0,000	0,000
16	Lahnstein, Stadt / Rhein- Lahn-Kreis 17.973 0 2020	Innenstadt Oberlahnstein 25 ha 0 WE im Gebiet	0,000	250,000	250,000
		davon Wachstum / Erneuerung:	0,000	250,000	250,000
		davon Rückbau:	0,000	0,000	0,000
		betroffene WE: 0			
		davon Aufwertung:	0,000	0,000	0,000
		davon Rückführung Infrastruktur:	0,000	0,000	0,000
		davon Sanierung, Sicherung:	0,000	0,000	0,000



**Bundesprogramm der Städtebauförderung**  
**Programm: Wachstum und nachhaltige Erneuerung**  
**Land: Rheinland-Pfalz**

Lfd. Nr.	Stadt/Gemeinde Kreis Einwohnerzahl Leerstandsquote Förderung in	Bezeichnung der Maßnahme Größe des Gebietes (ha) Anzahl der WE	Bundesfinanzhilfe Wachstum und nachhaltige Erneuerung		
			bis einschl. 2019	Programmjahr 2020	insgesamt
			1000 Euro	1000 Euro	1000 Euro
<b>Laufende Maßnahmen</b>					
17	Lambrecht (Pfalz), Stadt / Bad Dürkheim 3.992 0 2020	Altstadt 6,3 ha 0 WE im Gebiet	0,000	360,000	360,000
		davon Wachstum / Erneuerung:	0,000	360,000	360,000
		davon Rückbau:	0,000	0,000	0,000
		betroffene WE: 0			
		davon Aufwertung:	0,000	0,000	0,000
		davon Rückführung Infrastruktur:	0,000	0,000	0,000
		davon Sanierung, Sicherung:	0,000	0,000	0,000
18	Landstuhl, Sickingenstadt, Stadt / Kaiserslautern 8.351 0 2020	Innenstadt 17,1 ha 0 WE im Gebiet	0,000	175,000	175,000
		davon Wachstum / Erneuerung:	0,000	175,000	175,000
		davon Rückbau:	0,000	0,000	0,000
		betroffene WE: 0			
		davon Aufwertung:	0,000	0,000	0,000
		davon Rückführung Infrastruktur:	0,000	0,000	0,000
		davon Sanierung, Sicherung:	0,000	0,000	0,000
19	Lauterecken, Stadt / Kusel 2.133 0 2020	Innenstadt 15 ha 0 WE im Gebiet	0,000	41,000	41,000
		davon Wachstum / Erneuerung:	0,000	41,000	41,000
		davon Rückbau:	0,000	0,000	0,000
		betroffene WE: 0			
		davon Aufwertung:	0,000	0,000	0,000
		davon Rückführung Infrastruktur:	0,000	0,000	0,000
		davon Sanierung, Sicherung:	0,000	0,000	0,000
20	Ludwigshafen am Rhein, Stadt / Ludwigshafen am Rhein, kreisfreie Stadt 164.718 0 2020	Mitte / Innenstadt 160 ha 0 WE im Gebiet	0,000	225,000	225,000
		davon Wachstum / Erneuerung:	0,000	225,000	225,000
		davon Rückbau:	0,000	0,000	0,000
		betroffene WE: 0			
		davon Aufwertung:	0,000	0,000	0,000
		davon Rückführung Infrastruktur:	0,000	0,000	0,000
		davon Sanierung, Sicherung:	0,000	0,000	0,000



**Bundesprogramm der Städtebauförderung**  
**Programm: Wachstum und nachhaltige Erneuerung**  
**Land: Rheinland-Pfalz**

Lfd. Nr.	Stadt/Gemeinde Kreis Einwohnerzahl Leerstandsquote Förderung in	Bezeichnung der Maßnahme Größe des Gebietes (ha) Anzahl der WE	Bundesfinanzhilfe Wachstum und nachhaltige Erneuerung		
			bis einschl. 2019	Programmjahr 2020	insgesamt
			1000 Euro	1000 Euro	1000 Euro
<b>Laufende Maßnahmen</b>					
21	Mendig, Stadt / Mayen-Koblenz 8.725 0 2020	Stadtmitte 22,2 ha 0 WE im Gebiet	0,000	88,000	88,000
		davon Wachstum / Erneuerung:	0,000	88,000	88,000
		davon Rückbau:	0,000	0,000	0,000
		betroffene WE: 0			
		davon Aufwertung:	0,000	0,000	0,000
		davon Rückführung Infrastruktur:	0,000	0,000	0,000
		davon Sanierung, Sicherung:	0,000	0,000	0,000
22	Morbach / Bernkastel-Wittlich 10.494 0 2020	Ortsbezirk Morbach 11,4 ha 0 WE im Gebiet	0,000	119,000	119,000
		davon Wachstum / Erneuerung:	0,000	119,000	119,000
		davon Rückbau:	0,000	0,000	0,000
		betroffene WE: 0			
		davon Aufwertung:	0,000	0,000	0,000
		davon Rückführung Infrastruktur:	0,000	0,000	0,000
		davon Sanierung, Sicherung:	0,000	0,000	0,000
23	Nassau, Stadt / Rhein-Lahn-Kreis 4.594 0 2020	Stadtkern 26 ha 0 WE im Gebiet	0,000	250,000	250,000
		davon Wachstum / Erneuerung:	0,000	250,000	250,000
		davon Rückbau:	0,000	0,000	0,000
		betroffene WE: 0			
		davon Aufwertung:	0,000	0,000	0,000
		davon Rückführung Infrastruktur:	0,000	0,000	0,000
		davon Sanierung, Sicherung:	0,000	0,000	0,000
24	Nastätten, Stadt / Rhein-Lahn-Kreis 4.198 0 2020	Innenstadt 19,6 ha 0 WE im Gebiet	0,000	208,000	208,000
		davon Wachstum / Erneuerung:	0,000	208,000	208,000
		davon Rückbau:	0,000	0,000	0,000
		betroffene WE: 0			
		davon Aufwertung:	0,000	0,000	0,000
		davon Rückführung Infrastruktur:	0,000	0,000	0,000
		davon Sanierung, Sicherung:	0,000	0,000	0,000



**Bundesprogramm der Städtebauförderung**  
**Programm: Wachstum und nachhaltige Erneuerung**  
**Land: Rheinland-Pfalz**

Lfd. Nr.	Stadt/Gemeinde Kreis Einwohnerzahl Leerstandsquote Förderung in	Bezeichnung der Maßnahme Größe des Gebietes (ha) Anzahl der WE	Bundesfinanzhilfe Wachstum und nachhaltige Erneuerung		
			bis einschl. 2019 1000 Euro	Programmjahr 2020 1000 Euro	insgesamt 1000 Euro
<b>Laufende Maßnahmen</b>					
25	Neustadt an der Weinstraße, Stadt / Neustadt an der Weinstraße, kreisfreie Stadt 52.999 0 2020	Weststadt / Innenstadt 75 ha 0 WE im Gebiet	0,000	750,000	750,000
		davon Wachstum / Erneuerung:	0,000	750,000	750,000
		davon Rückbau:	0,000	0,000	0,000
		betroffene WE: 0			
		davon Aufwertung:	0,000	0,000	0,000
		davon Rückführung Infrastruktur:	0,000	0,000	0,000
		davon Sanierung, Sicherung:	0,000	0,000	0,000
26	Nierstein, Stadt / Mainz-Bingen 8.191 0 2020	Innenstadt 18,9 ha 0 WE im Gebiet	0,000	200,000	200,000
		davon Wachstum / Erneuerung:	0,000	200,000	200,000
		davon Rückbau:	0,000	0,000	0,000
		betroffene WE: 0			
		davon Aufwertung:	0,000	0,000	0,000
		davon Rückführung Infrastruktur:	0,000	0,000	0,000
		davon Sanierung, Sicherung:	0,000	0,000	0,000
27	Oberwesel, Stadt / Rhein-Hunsrück-Kreis 2.834 0 2020	Stadtkern mit Rheinufer 22,9 ha 0 WE im Gebiet	0,000	166,000	166,000
		davon Wachstum / Erneuerung:	0,000	166,000	166,000
		davon Rückbau:	0,000	0,000	0,000
		betroffene WE: 0			
		davon Aufwertung:	0,000	0,000	0,000
		davon Rückführung Infrastruktur:	0,000	0,000	0,000
		davon Sanierung, Sicherung:	0,000	0,000	0,000
28	Osthofen, Stadt / Alzey-Worms 9.009 0 2020	Innenstadt 20,1 ha 0 WE im Gebiet	0,000	291,000	291,000
		davon Wachstum / Erneuerung:	0,000	291,000	291,000
		davon Rückbau:	0,000	0,000	0,000
		betroffene WE: 0			
		davon Aufwertung:	0,000	0,000	0,000
		davon Rückführung Infrastruktur:	0,000	0,000	0,000
		davon Sanierung, Sicherung:	0,000	0,000	0,000



**Bundesprogramm der Städtebauförderung**  
**Programm: Wachstum und nachhaltige Erneuerung**  
**Land: Rheinland-Pfalz**

Lfd. Nr.	Stadt/Gemeinde Kreis Einwohnerzahl Leerstandsquote Förderung in	Bezeichnung der Maßnahme Größe des Gebietes (ha) Anzahl der WE	Bundesfinanzhilfe Wachstum und nachhaltige Erneuerung		
			bis einschl. 2019	Programmjahr 2020	insgesamt
			1000 Euro	1000 Euro	1000 Euro
<b>Laufende Maßnahmen</b>					
29	Ransbach-Baumbach, Stadt / Westerwaldkreis 7.561 0 2020	Stadtteil Ransbach 10,12 ha 0 WE im Gebiet	0,000	155,000	155,000
		davon Wachstum / Erneuerung:	0,000	155,000	155,000
		davon Rückbau:	0,000	0,000	0,000
		betroffene WE: 0			
		davon Aufwertung:	0,000	0,000	0,000
		davon Rückführung Infrastruktur:	0,000	0,000	0,000
		davon Sanierung, Sicherung:	0,000	0,000	0,000
30	Rockenhausen, Stadt / Donnersbergkreis 5.308 0 2020	Innenstadt 15,7 ha 0 WE im Gebiet	0,000	41,000	41,000
		davon Wachstum / Erneuerung:	0,000	41,000	41,000
		davon Rückbau:	0,000	0,000	0,000
		betroffene WE: 0			
		davon Aufwertung:	0,000	0,000	0,000
		davon Rückführung Infrastruktur:	0,000	0,000	0,000
		davon Sanierung, Sicherung:	0,000	0,000	0,000
31	Rodalben, Stadt / Südwestpfalz 6.952 0 2020	Innenstadt 19 ha 0 WE im Gebiet	0,000	47,000	47,000
		davon Wachstum / Erneuerung:	0,000	47,000	47,000
		davon Rückbau:	0,000	0,000	0,000
		betroffene WE: 0			
		davon Aufwertung:	0,000	0,000	0,000
		davon Rückführung Infrastruktur:	0,000	0,000	0,000
		davon Sanierung, Sicherung:	0,000	0,000	0,000
32	Saarburg, Stadt / Trier- Saarburg 7.180 0 2020	Ortsteilmitte Beurig 17 ha 0 WE im Gebiet	0,000	200,000	200,000
		davon Wachstum / Erneuerung:	0,000	200,000	200,000
		davon Rückbau:	0,000	0,000	0,000
		betroffene WE: 0			
		davon Aufwertung:	0,000	0,000	0,000
		davon Rückführung Infrastruktur:	0,000	0,000	0,000
		davon Sanierung, Sicherung:	0,000	0,000	0,000





**Bundesprogramm der Städtebauförderung**  
**Programm: Wachstum und nachhaltige Erneuerung**  
**Land: Rheinland-Pfalz**

Lfd. Nr.	Stadt/Gemeinde Kreis Einwohnerzahl Leerstandsquote Förderung in	Bezeichnung der Maßnahme Größe des Gebietes (ha) Anzahl der WE	Bundesfinanzhilfe Wachstum und nachhaltige Erneuerung		
			bis einschl. 2019	Programmjahr 2020	insgesamt
			1000 Euro	1000 Euro	1000 Euro
<b>Laufende Maßnahmen</b>					
33	Sankt Goar, Stadt / Rhein- Hunsrück-Kreis 2.704 0 2020	Ortsteil Biebernheim/Burg Rheinfels 23 ha 0 WE im Gebiet	0,000	196,000	196,000
		davon Wachstum / Erneuerung:	0,000	196,000	196,000
		davon Rückbau:	0,000	0,000	0,000
		betroffene WE: 0			
		davon Aufwertung:	0,000	0,000	0,000
		davon Rückführung Infrastruktur:	0,000	0,000	0,000
		davon Sanierung, Sicherung:	0,000	0,000	0,000
34	Selters (Westerwald), Stadt / Westerwaldkreis 2.773 0 2020	Innenstadt 22 ha 0 WE im Gebiet	0,000	149,000	149,000
		davon Wachstum / Erneuerung:	0,000	149,000	149,000
		davon Rückbau:	0,000	0,000	0,000
		betroffene WE: 0			
		davon Aufwertung:	0,000	0,000	0,000
		davon Rückführung Infrastruktur:	0,000	0,000	0,000
		davon Sanierung, Sicherung:	0,000	0,000	0,000
35	Sinzig, Stadt / Ahrweiler 17.330 0 2020	Innenstadt 35 ha 0 WE im Gebiet	0,000	33,000	33,000
		davon Wachstum / Erneuerung:	0,000	33,000	33,000
		davon Rückbau:	0,000	0,000	0,000
		betroffene WE: 0			
		davon Aufwertung:	0,000	0,000	0,000
		davon Rückführung Infrastruktur:	0,000	0,000	0,000
		davon Sanierung, Sicherung:	0,000	0,000	0,000
36	Speyer, Stadt / Speyer, kreisfreie Stadt 50.284 0 2020	Energetische Stadt / Nord 43,5 ha 0 WE im Gebiet	0,000	750,000	750,000
		davon Wachstum / Erneuerung:	0,000	750,000	750,000
		davon Rückbau:	0,000	0,000	0,000
		betroffene WE: 0			
		davon Aufwertung:	0,000	0,000	0,000
		davon Rückführung Infrastruktur:	0,000	0,000	0,000
		davon Sanierung, Sicherung:	0,000	0,000	0,000



**Bundesprogramm der Städtebauförderung**  
**Programm: Wachstum und nachhaltige Erneuerung**  
**Land: Rheinland-Pfalz**

Lfd. Nr.	Stadt/Gemeinde Kreis Einwohnerzahl Leerstandsquote Förderung in	Bezeichnung der Maßnahme Größe des Gebietes (ha) Anzahl der WE	Bundesfinanzhilfe Wachstum und nachhaltige Erneuerung		
			bis einschl. 2019 1000 Euro	Programmjahr 2020 1000 Euro	insgesamt 1000 Euro
<b>Laufende Maßnahmen</b>					
37	Trier, Stadt / Trier, kreisfreie Stadt 114.914 0 2020	Trier-West/Luxemburger Straße 133,6 ha 0 WE im Gebiet	0,000	1.091,000	1.091,000
		davon Wachstum / Erneuerung:	0,000	1.091,000	1.091,000
		davon Rückbau:	0,000	0,000	0,000
		betroffene WE: 0			
		davon Aufwertung:	0,000	0,000	0,000
		davon Rückführung Infrastruktur:	0,000	0,000	0,000
		davon Sanierung, Sicherung:	0,000	0,000	0,000
38	Vallendar, Stadt / Mayen- Koblenz 8.502 0 2020	Innenstadt West 13,2 ha 0 WE im Gebiet	0,000	571,000	571,000
		davon Wachstum / Erneuerung:	0,000	571,000	571,000
		davon Rückbau:	0,000	0,000	0,000
		betroffene WE: 0			
		davon Aufwertung:	0,000	0,000	0,000
		davon Rückführung Infrastruktur:	0,000	0,000	0,000
		davon Sanierung, Sicherung:	0,000	0,000	0,000
39	Weilerbach / Kaiserslautern 4.501 0 2020	Ortsmitte 15,9 ha 0 WE im Gebiet	0,000	199,000	199,000
		davon Wachstum / Erneuerung:	0,000	199,000	199,000
		davon Rückbau:	0,000	0,000	0,000
		betroffene WE: 0			
		davon Aufwertung:	0,000	0,000	0,000
		davon Rückführung Infrastruktur:	0,000	0,000	0,000
		davon Sanierung, Sicherung:	0,000	0,000	0,000
40	Winnweiler / Donnersbergkreis 4.755 0 2020	Ortskern 8,5 ha 0 WE im Gebiet	0,000	257,000	257,000
		davon Wachstum / Erneuerung:	0,000	257,000	257,000
		davon Rückbau:	0,000	0,000	0,000
		betroffene WE: 0			
		davon Aufwertung:	0,000	0,000	0,000
		davon Rückführung Infrastruktur:	0,000	0,000	0,000
		davon Sanierung, Sicherung:	0,000	0,000	0,000



**Bundesprogramm der Städtebauförderung**  
**Programm: Wachstum und nachhaltige Erneuerung**  
**Land: Rheinland-Pfalz**

Lfd. Nr.	Stadt/Gemeinde Kreis Einwohnerzahl Leerstandsquote Förderung in	Bezeichnung der Maßnahme Größe des Gebietes (ha) Anzahl der WE	Bundesfinanzhilfe Wachstum und nachhaltige Erneuerung		
			bis einschl. 2019 1000 Euro	Programmjahr 2020 1000 Euro	insgesamt 1000 Euro
<b>Laufende Maßnahmen</b>					
41	Wolfstein, Stadt / Kusel 2.019 0 2020	Alter Stadtkern 14,5 ha 0 WE im Gebiet	0,000	177,000	177,000
		davon Wachstum / Erneuerung:	0,000	177,000	177,000
		davon Rückbau:	0,000	0,000	0,000
		betroffene WE: 0			
		davon Aufwertung:	0,000	0,000	0,000
		davon Rückführung Infrastruktur:	0,000	0,000	0,000
		davon Sanierung, Sicherung:	0,000	0,000	0,000
<b>Summe Rheinland-Pfalz</b>	<b>Anzahl laufende Maßnahmen:</b>	<b>41</b>	<b>0,000</b>	<b>11.100,000</b>	<b>11.100,000</b>
	davon Wachstum / Erneuerung:	41	0,000	11.100,000	11.100,000
	davon Rückbau:	0	0,000	0,000	0,000
	betroffene WE:	0			
	Rückführ. städt. Infrastruktur:	0	0,000	0,000	0,000
	davon Aufwertung:	0	0,000	0,000	0,000
	davon Sanierung, Sicherung:	0	0,000	0,000	0,000



**Bundesprogramm der Städtebauförderung**  
**Programm: Wachstum und nachhaltige Erneuerung**  
**Land: Rheinland-Pfalz**

		Bundesfinanzhilfe Wachstum und nachhaltige Erneuerung			
		einschl. 2019	Programmjahr 2020	insgesamt	
		1000 Euro	1000 Euro	1000 Euro	
- Zusammenstellung -					
<b>Summe laufende Maßnahmen</b>	<b>Anzahl:</b>	<b>41</b>	<b>0,000</b>	<b>11.100,000</b>	<b>11.100,000</b>
davon Wachstum / Erneuerung:		41	0,000	11.100,000	11.100,000
davon Rückbau:		0	0,000	0,000	0,000
betroffene WE:		0			
Rückführ. städt. Infrastruktur:		0	0,000	0,000	0,000
davon Aufwertung:		0	0,000	0,000	0,000
davon Sanierung, Sicherung:		0	0,000	0,000	0,000
<hr/>					
<b>Summe insgesamt Rheinland-Pfalz</b>	<b>Anzahl:</b>	<b>41</b>	<b>0,000</b>	<b>11.100,000</b>	<b>11.100,000</b>
davon Wachstum / Erneuerung:		41	0,000	11.100,000	11.100,000
davon Rückbau:		0	0,000	0,000	0,000
betroffene WE:		0			
Rückführ. städt. Infrastruktur:		0	0,000	0,000	0,000
davon Aufwertung:		0	0,000	0,000	0,000
davon Sanierung, Sicherung:		0	0,000	0,000	0,000

# Saarland



**Bundesprogramm der Städtebauförderung**  
**Programm: Wachstum und nachhaltige Erneuerung**  
**Land: Saarland**

Lfd. Nr.	Stadt/Gemeinde Kreis Einwohnerzahl Leerstandsquote Förderung in	Bezeichnung der Maßnahme Größe des Gebietes (ha) Anzahl der WE	Bundesfinanzhilfe Wachstum und nachhaltige Erneuerung		
			bis einschl. 2019 1000 Euro	Programmjahr 2020 1000 Euro	insgesamt 1000 Euro
<b>Laufende Maßnahmen</b>					
1	Blieskastel, Stadt / Saarpfalz-Kreis 21.033 0 2020	Stadt Blieskastel 110 ha 0 WE im Gebiet	0,000	66,000	66,000
		davon Wachstum / Erneuerung:	0,000	66,000	66,000
		davon Rückbau:	0,000	0,000	0,000
		betroffene WE: 0			
		davon Aufwertung:	0,000	0,000	0,000
		davon Rückführung Infrastruktur:	0,000	0,000	0,000
		davon Sanierung, Sicherung:	0,000	0,000	0,000
2	Dillingen/ Saar, Stadt / Saarlouis 20.311 0 2020	Innenstadt 38 ha 0 WE im Gebiet	0,000	685,000	685,000
		davon Wachstum / Erneuerung:	0,000	685,000	685,000
		davon Rückbau:	0,000	0,000	0,000
		betroffene WE: 0			
		davon Aufwertung:	0,000	0,000	0,000
		davon Rückführung Infrastruktur:	0,000	0,000	0,000
		davon Sanierung, Sicherung:	0,000	0,000	0,000
3	Ensdorf / Saarlouis 6.508 0 2020	Ensdorf Nord / Duhamel 100 ha 0 WE im Gebiet	0,000	118,000	118,000
		davon Wachstum / Erneuerung:	0,000	118,000	118,000
		davon Rückbau:	0,000	0,000	0,000
		betroffene WE: 0			
		davon Aufwertung:	0,000	0,000	0,000
		davon Rückführung Infrastruktur:	0,000	0,000	0,000
		davon Sanierung, Sicherung:	0,000	0,000	0,000
4	Losheim am See / Merzig- Wadern 15.995 0 2020	Losheim am See - Ortsteile 0 ha 0 WE im Gebiet	0,000	200,000	200,000
		davon Wachstum / Erneuerung:	0,000	200,000	200,000
		davon Rückbau:	0,000	0,000	0,000
		betroffene WE: 0			
		davon Aufwertung:	0,000	0,000	0,000
		davon Rückführung Infrastruktur:	0,000	0,000	0,000
		davon Sanierung, Sicherung:	0,000	0,000	0,000



**Bundesprogramm der Städtebauförderung**  
**Programm: Wachstum und nachhaltige Erneuerung**  
**Land: Saarland**

Lfd. Nr.	Stadt/Gemeinde Kreis Einwohnerzahl Leerstandsquote Förderung in	Bezeichnung der Maßnahme Größe des Gebietes (ha) Anzahl der WE	Bundesfinanzhilfe Wachstum und nachhaltige Erneuerung		
			bis einschl. 2019	Programmjahr 2020	insgesamt
			1000 Euro	1000 Euro	1000 Euro
<b>Laufende Maßnahmen</b>					
5	Mandelbachtal / Saarpfalz-Kreis 10.847 0 2020	Gemeinde Mandelbachtal 0 ha 0 WE im Gebiet	0,000	69,000	69,000
		davon Wachstum / Erneuerung:	0,000	69,000	69,000
		davon Rückbau:	0,000	0,000	0,000
		betroffene WE: 0			
		davon Aufwertung:	0,000	0,000	0,000
		davon Rückführung Infrastruktur:	0,000	0,000	0,000
		davon Sanierung, Sicherung:	0,000	0,000	0,000
6	Merzig, Kreisstadt / Merzig-Wadern 29.937 0 2020	Merzig Innenstadt West 107 ha 0 WE im Gebiet	0,000	233,000	233,000
		davon Wachstum / Erneuerung:	0,000	233,000	233,000
		davon Rückbau:	0,000	0,000	0,000
		betroffene WE: 0			
		davon Aufwertung:	0,000	0,000	0,000
		davon Rückführung Infrastruktur:	0,000	0,000	0,000
		davon Sanierung, Sicherung:	0,000	0,000	0,000
7	Mettlach / Merzig-Wadern 12.251 0 2020	Ortsmitte Mettlach 45 ha 0 WE im Gebiet	0,000	358,000	358,000
		davon Wachstum / Erneuerung:	0,000	358,000	358,000
		davon Rückbau:	0,000	0,000	0,000
		betroffene WE: 0			
		davon Aufwertung:	0,000	0,000	0,000
		davon Rückführung Infrastruktur:	0,000	0,000	0,000
		davon Sanierung, Sicherung:	0,000	0,000	0,000
8	Nohfelden / St. Wendel 10.076 0 2020	Gemeinde Nohfelden 112 ha 0 WE im Gebiet	0,000	216,000	216,000
		davon Wachstum / Erneuerung:	0,000	216,000	216,000
		davon Rückbau:	0,000	0,000	0,000
		betroffene WE: 0			
		davon Aufwertung:	0,000	0,000	0,000
		davon Rückführung Infrastruktur:	0,000	0,000	0,000
		davon Sanierung, Sicherung:	0,000	0,000	0,000



**Bundesprogramm der Städtebauförderung**  
**Programm: Wachstum und nachhaltige Erneuerung**  
**Land: Saarland**

Lfd. Nr.	Stadt/Gemeinde Kreis Einwohnerzahl Leerstandsquote Förderung in	Bezeichnung der Maßnahme Größe des Gebietes (ha) Anzahl der WE	Bundesfinanzhilfe Wachstum und nachhaltige Erneuerung		
			bis einschl. 2019 1000 Euro	Programmjahr 2020 1000 Euro	insgesamt 1000 Euro
<b>Laufende Maßnahmen</b>					
9	Nonnweiler / St. Wendel 8.724 0 2020	Gemeinde Nonnweiler 26 ha 0 WE im Gebiet	0,000	200,000	200,000
		davon Wachstum / Erneuerung:	0,000	200,000	200,000
		davon Rückbau:	0,000	0,000	0,000
		betroffene WE: 0			
		davon Aufwertung:	0,000	0,000	0,000
		davon Rückführung Infrastruktur:	0,000	0,000	0,000
		davon Sanierung, Sicherung:	0,000	0,000	0,000
10	Oberthal / St. Wendel 6.076 0 2020	Gemeinde Oberthal 75 ha 0 WE im Gebiet	0,000	135,000	135,000
		davon Wachstum / Erneuerung:	0,000	135,000	135,000
		davon Rückbau:	0,000	0,000	0,000
		betroffene WE: 0			
		davon Aufwertung:	0,000	0,000	0,000
		davon Rückführung Infrastruktur:	0,000	0,000	0,000
		davon Sanierung, Sicherung:	0,000	0,000	0,000
11	Perl / Merzig-Wadern 8.351 0 2020	Gemeinde Perl 19,4 ha 0 WE im Gebiet	0,000	115,000	115,000
		davon Wachstum / Erneuerung:	0,000	115,000	115,000
		davon Rückbau:	0,000	0,000	0,000
		betroffene WE: 0			
		davon Aufwertung:	0,000	0,000	0,000
		davon Rückführung Infrastruktur:	0,000	0,000	0,000
		davon Sanierung, Sicherung:	0,000	0,000	0,000
12	Perl / Merzig-Wadern 8.351 0 2020	Eisenbahnsiedlung Perl 0 ha 0 WE im Gebiet	0,000	7,000	7,000
		davon Wachstum / Erneuerung:	0,000	7,000	7,000
		davon Rückbau:	0,000	0,000	0,000
		betroffene WE: 0			
		davon Aufwertung:	0,000	0,000	0,000
		davon Rückführung Infrastruktur:	0,000	0,000	0,000
		davon Sanierung, Sicherung:	0,000	0,000	0,000





**Bundesprogramm der Städtebauförderung**  
**Programm: Wachstum und nachhaltige Erneuerung**  
**Land: Saarland**

Lfd. Nr.	Stadt/Gemeinde Kreis Einwohnerzahl Leerstandsquote Förderung in	Bezeichnung der Maßnahme Größe des Gebietes (ha) Anzahl der WE	Bundesfinanzhilfe Wachstum und nachhaltige Erneuerung		
			bis einschl. 2019 1000 Euro	Programmjahr 2020 1000 Euro	insgesamt 1000 Euro
<b>Laufende Maßnahmen</b>					
13	Saarbrücken, Landeshauptstadt / Regionalverband Saarbrücken 178.151 0 2020	Dudweiler 0 ha 0 WE im Gebiet	0,000	15,000	15,000
		davon Wachstum / Erneuerung:	0,000	15,000	15,000
		davon Rückbau:	0,000	0,000	0,000
		betroffene WE: 0			
		davon Aufwertung:	0,000	0,000	0,000
		davon Rückführung Infrastruktur:	0,000	0,000	0,000
		davon Sanierung, Sicherung:	0,000	0,000	0,000
14	Saarbrücken, Landeshauptstadt / Regionalverband Saarbrücken 178.151 0 2020	Umfeld Osthafen 0 ha 0 WE im Gebiet	0,000	15,000	15,000
		davon Wachstum / Erneuerung:	0,000	15,000	15,000
		davon Rückbau:	0,000	0,000	0,000
		betroffene WE: 0			
		davon Aufwertung:	0,000	0,000	0,000
		davon Rückführung Infrastruktur:	0,000	0,000	0,000
		davon Sanierung, Sicherung:	0,000	0,000	0,000
15	Saarbrücken, Landeshauptstadt / Regionalverband Saarbrücken 178.151 0 2020	Zentrale Innenstadt 15,3 ha 0 WE im Gebiet	0,000	152,000	152,000
		davon Wachstum / Erneuerung:	0,000	152,000	152,000
		davon Rückbau:	0,000	0,000	0,000
		betroffene WE: 0			
		davon Aufwertung:	0,000	0,000	0,000
		davon Rückführung Infrastruktur:	0,000	0,000	0,000
		davon Sanierung, Sicherung:	0,000	0,000	0,000



**Bundesprogramm der Städtebauförderung**  
**Programm: Wachstum und nachhaltige Erneuerung**

**Land: Saarland**

Lfd. Nr.	Stadt/Gemeinde Kreis Einwohnerzahl Leerstandsquote Förderung in	Bezeichnung der Maßnahme Größe des Gebietes (ha) Anzahl der WE	Bundesfinanzhilfe Wachstum und nachhaltige Erneuerung		
			bis einschl. 2019	Programmjahr 2020	insgesamt
			1000 Euro	1000 Euro	1000 Euro
<b>Laufende Maßnahmen</b>					
16	Saarbrücken, Landeshauptstadt / Regionalverband Saarbrücken 178.151 0 2020	Alt-Saarbrücken (Tallage) 0 ha 0 WE im Gebiet	0,000	1.500,000	1.500,000
		davon Wachstum / Erneuerung:	0,000	1.500,000	1.500,000
		davon Rückbau:	0,000	0,000	0,000
		betroffene WE: 0			
		davon Aufwertung:	0,000	0,000	0,000
		davon Rückführung Infrastruktur:	0,000	0,000	0,000
		davon Sanierung, Sicherung:	0,000	0,000	0,000
17	Schiffweiler / Neunkirchen 15.852 0 2020	Heiligenwald Itzenplitz 13 ha 0 WE im Gebiet	0,000	33,000	33,000
		davon Wachstum / Erneuerung:	0,000	33,000	33,000
		davon Rückbau:	0,000	0,000	0,000
		betroffene WE: 0			
		davon Aufwertung:	0,000	0,000	0,000
		davon Rückführung Infrastruktur:	0,000	0,000	0,000
		davon Sanierung, Sicherung:	0,000	0,000	0,000
18	Spiesen-Elversberg / Neunkirchen 13.220 0 2020	Neue Mitte Elversberg 0 ha 0 WE im Gebiet	0,000	161,000	161,000
		davon Wachstum / Erneuerung:	0,000	161,000	161,000
		davon Rückbau:	0,000	0,000	0,000
		betroffene WE: 0			
		davon Aufwertung:	0,000	0,000	0,000
		davon Rückführung Infrastruktur:	0,000	0,000	0,000
		davon Sanierung, Sicherung:	0,000	0,000	0,000
19	St. Ingbert, Stadt / Saarpfalz-Kreis 36.292 0 2020	Stadtumbau St. Ingbert 3 ha 0 WE im Gebiet	0,000	100,000	100,000
		davon Wachstum / Erneuerung:	0,000	100,000	100,000
		davon Rückbau:	0,000	0,000	0,000
		betroffene WE: 0			
		davon Aufwertung:	0,000	0,000	0,000
		davon Rückführung Infrastruktur:	0,000	0,000	0,000
		davon Sanierung, Sicherung:	0,000	0,000	0,000



**Bundesprogramm der Städtebauförderung**  
**Programm: Wachstum und nachhaltige Erneuerung**  
**Land: Saarland**

Lfd. Nr.	Stadt/Gemeinde Kreis Einwohnerzahl Leerstandsquote Förderung in	Bezeichnung der Maßnahme Größe des Gebietes (ha) Anzahl der WE	Bundesfinanzhilfe Wachstum und nachhaltige Erneuerung		
			bis einschl. 2019 1000 Euro	Programmjahr 2020 1000 Euro	insgesamt 1000 Euro
<b>Laufende Maßnahmen</b>					
20	Tholey / St. Wendel 12.359 0 2020	Gemeinde Tholey, Ortsteile Theley und Tholey 18,8 ha 0 WE im Gebiet	0,000	98,000	98,000
		davon Wachstum / Erneuerung:	0,000	98,000	98,000
		davon Rückbau:	0,000	0,000	0,000
		betroffene WE: 0			
		davon Aufwertung:	0,000	0,000	0,000
		davon Rückführung Infrastruktur:	0,000	0,000	0,000
		davon Sanierung, Sicherung:	0,000	0,000	0,000
21	Völklingen, Stadt / Regionalverband Saarbrücken 39.129 0 2020	Völklingen - Fürstenhausen 55 ha 0 WE im Gebiet	0,000	170,000	170,000
		davon Wachstum / Erneuerung:	0,000	170,000	170,000
		davon Rückbau:	0,000	0,000	0,000
		betroffene WE: 0			
		davon Aufwertung:	0,000	0,000	0,000
		davon Rückführung Infrastruktur:	0,000	0,000	0,000
		davon Sanierung, Sicherung:	0,000	0,000	0,000
<b>Summe Saarland</b>		<b>Anzahl laufende Maßnahmen:</b>	<b>21</b>	<b>0,000</b>	<b>4.646,000</b>
		davon Wachstum / Erneuerung:	21	0,000	4.646,000
		davon Rückbau:	0	0,000	0,000
		betroffene WE:	0		
		Rückführ. städt. Infrastruktur:	0	0,000	0,000
		davon Aufwertung:	0	0,000	0,000
		davon Sanierung, Sicherung:	0	0,000	0,000



**Bundesprogramm der Städtebauförderung**  
**Programm: Wachstum und nachhaltige Erneuerung**  
**Land: Saarland**

		Bundesfinanzhilfe Wachstum und nachhaltige Erneuerung			
		einschl. 2019	Programmjahr 2020	insgesamt	
		1000 Euro	1000 Euro	1000 Euro	
- Zusammenstellung -					
<b>Summe laufende Maßnahmen</b>	<b>Anzahl:</b>	<b>21</b>	<b>0,000</b>	<b>4.646,000</b>	<b>4.646,000</b>
davon Wachstum / Erneuerung:		21	0,000	4.646,000	4.646,000
davon Rückbau:		0	0,000	0,000	0,000
betreffene WE:		0			
Rückführ. städt. Infrastruktur:		0	0,000	0,000	0,000
davon Aufwertung:		0	0,000	0,000	0,000
davon Sanierung, Sicherung:		0	0,000	0,000	0,000
<hr/>					
<b>Summe insgesamt Saarland</b>	<b>Anzahl:</b>	<b>21</b>	<b>0,000</b>	<b>4.646,000</b>	<b>4.646,000</b>
davon Wachstum / Erneuerung:		21	0,000	4.646,000	4.646,000
davon Rückbau:		0	0,000	0,000	0,000
betreffene WE:		0			
Rückführ. städt. Infrastruktur:		0	0,000	0,000	0,000
davon Aufwertung:		0	0,000	0,000	0,000
davon Sanierung, Sicherung:		0	0,000	0,000	0,000

# Sachsen



**Bundesprogramm der Städtebauförderung**  
**Programm: Wachstum und nachhaltige Erneuerung**  
**Land: Sachsen**

Lfd. Nr.	Stadt/Gemeinde Kreis Einwohnerzahl Leerstandsquote Förderung in	Bezeichnung der Maßnahme Größe des Gebietes (ha) Anzahl der WE	Bundesfinanzhilfe Wachstum und nachhaltige Erneuerung		
			bis einschl. 2019 1000 Euro	Programmjahr 2020 1000 Euro	insgesamt 1000 Euro
<b>Laufende Maßnahmen</b>					
1	Adorf/Vogtl., Stadt / Vogtlandkreis 5.078 0 2020	Südliche Altstadt/Schillerstraße 25,7 ha 976 WE im Gebiet	0,000	120,000	120,000
		davon Wachstum / Erneuerung:	0,000	0,000	0,000
		davon Rückbau:	0,000	0,000	0,000
		betroffene WE: 0			
		davon Aufwertung:	0,000	120,000	120,000
		davon Rückführung Infrastruktur:	0,000	0,000	0,000
		davon Sanierung, Sicherung:	0,000	0,000	0,000
2	Aue, Stadt / Erzgebirgskreis 16.349 0 2020	Südwestliche Innenstadt 11,49 ha 349 WE im Gebiet	0,000	282,000	282,000
		davon Wachstum / Erneuerung:	0,000	0,000	0,000
		davon Rückbau:	0,000	0,000	0,000
		betroffene WE: 0			
		davon Aufwertung:	0,000	282,000	282,000
		davon Rückführung Infrastruktur:	0,000	0,000	0,000
		davon Sanierung, Sicherung:	0,000	0,000	0,000
3	Aue, Stadt / Erzgebirgskreis 16.349 0 2020	Östliche Innenstadt 19,84 ha 892 WE im Gebiet	0,000	259,000	259,000
		davon Wachstum / Erneuerung:	0,000	0,000	0,000
		davon Rückbau:	0,000	0,000	0,000
		betroffene WE: 0			
		davon Aufwertung:	0,000	259,000	259,000
		davon Rückführung Infrastruktur:	0,000	0,000	0,000
		davon Sanierung, Sicherung:	0,000	0,000	0,000
4	Auerbach/Vogtl., Stadt / Vogtlandkreis 18.893 0 2020	Innenstadt Auerbach/Vogtl. 228,02 ha 5.990 WE im Gebiet	0,000	366,000	366,000
		davon Wachstum / Erneuerung:	0,000	0,000	0,000
		davon Rückbau:	0,000	75,000	75,000
		betroffene WE: 11			
		davon Aufwertung:	0,000	291,000	291,000
		davon Rückführung Infrastruktur:	0,000	0,000	0,000
		davon Sanierung, Sicherung:	0,000	0,000	0,000



**Bundesprogramm der Städtebauförderung**  
**Programm: Wachstum und nachhaltige Erneuerung**  
**Land: Sachsen**

Lfd. Nr.	Stadt/Gemeinde Kreis Einwohnerzahl Leerstandsquote Förderung in	Bezeichnung der Maßnahme Größe des Gebietes (ha) Anzahl der WE	Bundesfinanzhilfe Wachstum und nachhaltige Erneuerung		
			bis einschl. 2019	Programmjahr 2020	insgesamt
			1000 Euro	1000 Euro	1000 Euro
<b>Laufende Maßnahmen</b>					
5	Bad Dübener, Stadt / Nordsachsen 7.956 0 2020	Stadtumbau Bildungscampus Bad Dübener 86,4 ha 1.835 WE im Gebiet	0,000	456,000	456,000
		davon Wachstum / Erneuerung:	0,000	0,000	0,000
		davon Rückbau:	0,000	0,000	0,000
		betroffene WE: 0			
		davon Aufwertung:	0,000	456,000	456,000
		davon Rückführung Infrastruktur:	0,000	0,000	0,000
		davon Sanierung, Sicherung:	0,000	0,000	0,000
6	Bad Elster, Stadt / Vogtlandkreis 3.692 0 2020	Hagerstraße / Am Kuhberg 26,7 ha 1.050 WE im Gebiet	0,000	449,000	449,000
		davon Wachstum / Erneuerung:	0,000	0,000	0,000
		davon Rückbau:	0,000	0,000	0,000
		betroffene WE: 0			
		davon Aufwertung:	0,000	449,000	449,000
		davon Rückführung Infrastruktur:	0,000	0,000	0,000
		davon Sanierung, Sicherung:	0,000	0,000	0,000
7	Bautzen, Stadt / Bautzen 39.845 0 2020	Teilbereich A Gesundbrunnen 88 ha 4.844 WE im Gebiet	0,000	65,000	65,000
		davon Wachstum / Erneuerung:	0,000	0,000	0,000
		davon Rückbau:	0,000	0,000	0,000
		betroffene WE: 0			
		davon Aufwertung:	0,000	65,000	65,000
		davon Rückführung Infrastruktur:	0,000	0,000	0,000
		davon Sanierung, Sicherung:	0,000	0,000	0,000
8	Bautzen, Stadt / Bautzen 39.845 0 2020	Teilbereich D Süd 67,6 ha 647 WE im Gebiet	0,000	119,000	119,000
		davon Wachstum / Erneuerung:	0,000	0,000	0,000
		davon Rückbau:	0,000	0,000	0,000
		betroffene WE: 0			
		davon Aufwertung:	0,000	119,000	119,000
		davon Rückführung Infrastruktur:	0,000	0,000	0,000
		davon Sanierung, Sicherung:	0,000	0,000	0,000



**Bundesprogramm der Städtebauförderung**  
**Programm: Wachstum und nachhaltige Erneuerung**  
**Land: Sachsen**

Lfd. Nr.	Stadt/Gemeinde Kreis Einwohnerzahl Leerstandsquote Förderung in	Bezeichnung der Maßnahme Größe des Gebietes (ha) Anzahl der WE	Bundesfinanzhilfe Wachstum und nachhaltige Erneuerung		
			bis einschl. 2019 1000 Euro	Programmjahr 2020 1000 Euro	insgesamt 1000 Euro
<b>Laufende Maßnahmen</b>					
9	Bischofswerda, Stadt / Bautzen 11.573 0 2020	Südstadt 86,83 ha 1.780 WE im Gebiet	0,000	337,000	337,000
		davon Wachstum / Erneuerung:	0,000	0,000	0,000
		davon Rückbau:	0,000	0,000	0,000
		betroffene WE: 0			
		davon Aufwertung:	0,000	337,000	337,000
		davon Rückführung Infrastruktur:	0,000	0,000	0,000
		davon Sanierung, Sicherung:	0,000	0,000	0,000
10	Böhlen, Stadt / Leipzig 6.770 0 2020	Stadtmitte 45,5 ha 600 WE im Gebiet	0,000	368,000	368,000
		davon Wachstum / Erneuerung:	0,000	0,000	0,000
		davon Rückbau:	0,000	0,000	0,000
		betroffene WE: 0			
		davon Aufwertung:	0,000	368,000	368,000
		davon Rückführung Infrastruktur:	0,000	0,000	0,000
		davon Sanierung, Sicherung:	0,000	0,000	0,000
11	Borna, Stadt / Leipzig 19.672 0 2020	Östliche Innenstadt 38,71 ha 578 WE im Gebiet	0,000	364,000	364,000
		davon Wachstum / Erneuerung:	0,000	0,000	0,000
		davon Rückbau:	0,000	0,000	0,000
		betroffene WE: 0			
		davon Aufwertung:	0,000	364,000	364,000
		davon Rückführung Infrastruktur:	0,000	0,000	0,000
		davon Sanierung, Sicherung:	0,000	0,000	0,000
12	Brand-Erbisdorf, Stadt / Mittelsachsen 9.785 0 2020	Westliche Kernstadt 38,8 ha 518 WE im Gebiet	0,000	129,000	129,000
		davon Wachstum / Erneuerung:	0,000	0,000	0,000
		davon Rückbau:	0,000	0,000	0,000
		betroffene WE: 0			
		davon Aufwertung:	0,000	129,000	129,000
		davon Rückführung Infrastruktur:	0,000	0,000	0,000
		davon Sanierung, Sicherung:	0,000	0,000	0,000





**Bundesprogramm der Städtebauförderung**  
**Programm: Wachstum und nachhaltige Erneuerung**  
**Land: Sachsen**

Lfd. Nr.	Stadt/Gemeinde Kreis Einwohnerzahl Leerstandsquote Förderung in	Bezeichnung der Maßnahme Größe des Gebietes (ha) Anzahl der WE	Bundesfinanzhilfe Wachstum und nachhaltige Erneuerung		
			bis einschl. 2019	Programmjahr 2020	insgesamt
			1000 Euro	1000 Euro	1000 Euro
<b>Laufende Maßnahmen</b>					
13	Breitenbrunn/Erzgeb. / Erzgebirgskreis 5.491 0 2020	Stadtumbaugebiet Erlabrunn 19 ha 345 WE im Gebiet	0,000	290,000	290,000
		davon Wachstum / Erneuerung:	0,000	0,000	0,000
		davon Rückbau:	0,000	290,000	290,000
		betreffene WE: 44			
		davon Aufwertung:	0,000	0,000	0,000
		davon Rückführung Infrastruktur:	0,000	0,000	0,000
		davon Sanierung, Sicherung:	0,000	0,000	0,000
14	Burgstädt, Stadt / Mittelsachsen 10.774 0 2020	Erweiterte Innenstadt Süd 121,02 ha 345 WE im Gebiet	0,000	524,000	524,000
		davon Wachstum / Erneuerung:	0,000	0,000	0,000
		davon Rückbau:	0,000	0,000	0,000
		betreffene WE: 0			
		davon Aufwertung:	0,000	524,000	524,000
		davon Rückführung Infrastruktur:	0,000	0,000	0,000
		davon Sanierung, Sicherung:	0,000	0,000	0,000
15	Chemnitz, Stadt / Chemnitz, Stadt 248.645 0 2020	Fördergebiet Stadtumbau Ost Chemnitz 1.067,25 ha 53.980 WE im Gebiet	0,000	1.544,000	1.544,000
		davon Wachstum / Erneuerung:	0,000	0,000	0,000
		davon Rückbau:	0,000	46,000	46,000
		betreffene WE: 7			
		davon Aufwertung:	0,000	456,000	456,000
		davon Rückführung Infrastruktur:	0,000	957,000	957,000
		davon Sanierung, Sicherung:	0,000	85,000	85,000
16	Colditz, Stadt / Leipzig 8.752 0 2020	Nördliches Stadtzentrum 33,1 ha 1.190 WE im Gebiet	0,000	322,000	322,000
		davon Wachstum / Erneuerung:	0,000	0,000	0,000
		davon Rückbau:	0,000	0,000	0,000
		betreffene WE: 0			
		davon Aufwertung:	0,000	322,000	322,000
		davon Rückführung Infrastruktur:	0,000	0,000	0,000
		davon Sanierung, Sicherung:	0,000	0,000	0,000



**Bundesprogramm der Städtebauförderung**  
**Programm: Wachstum und nachhaltige Erneuerung**  
**Land: Sachsen**

Lfd. Nr.	Stadt/Gemeinde Kreis Einwohnerzahl Leerstandsquote Förderung in	Bezeichnung der Maßnahme Größe des Gebietes (ha) Anzahl der WE	Bundesfinanzhilfe Wachstum und nachhaltige Erneuerung		
			bis einschl. 2019	Programmjahr 2020	insgesamt
			1000 Euro	1000 Euro	1000 Euro
<b>Laufende Maßnahmen</b>					
17	Crimmitschau, Stadt / Zwickau 19.180 0 2020	Gebiet Nordstadt 80,39 ha 2.100 WE im Gebiet	0,000	109,000	109,000
		davon Wachstum / Erneuerung:	0,000	0,000	0,000
		davon Rückbau:	0,000	0,000	0,000
		betroffene WE: 0			
		davon Aufwertung:	0,000	109,000	109,000
		davon Rückführung Infrastruktur:	0,000	0,000	0,000
		davon Sanierung, Sicherung:	0,000	0,000	0,000
18	Delitzsch, Stadt / Nordsachsen 24.850 0 2020	Delitzsch-Ost 13 ha 98 WE im Gebiet	0,000	335,000	335,000
		davon Wachstum / Erneuerung:	0,000	0,000	0,000
		davon Rückbau:	0,000	0,000	0,000
		betroffene WE: 0			
		davon Aufwertung:	0,000	335,000	335,000
		davon Rückführung Infrastruktur:	0,000	0,000	0,000
		davon Sanierung, Sicherung:	0,000	0,000	0,000
19	Dresden, Stadt / Dresden, Stadt 543.825 0 2020	Westlicher Innenstadtrand 146,41 ha 6.194 WE im Gebiet	0,000	511,000	511,000
		davon Wachstum / Erneuerung:	0,000	0,000	0,000
		davon Rückbau:	0,000	0,000	0,000
		betroffene WE: 0			
		davon Aufwertung:	0,000	511,000	511,000
		davon Rückführung Infrastruktur:	0,000	0,000	0,000
		davon Sanierung, Sicherung:	0,000	0,000	0,000
20	Ebersbach-Neugersdorf, Stadt / Görlitz 12.484 0 2020	Aufwertungsgebiet Neugersdorf 81,5 ha 863 WE im Gebiet	0,000	178,000	178,000
		davon Wachstum / Erneuerung:	0,000	0,000	0,000
		davon Rückbau:	0,000	0,000	0,000
		betroffene WE: 0			
		davon Aufwertung:	0,000	178,000	178,000
		davon Rückführung Infrastruktur:	0,000	0,000	0,000
		davon Sanierung, Sicherung:	0,000	0,000	0,000



**Bundesprogramm der Städtebauförderung**  
**Programm: Wachstum und nachhaltige Erneuerung**  
**Land: Sachsen**

Lfd. Nr.	Stadt/Gemeinde Kreis Einwohnerzahl Leerstandsquote Förderung in	Bezeichnung der Maßnahme Größe des Gebietes (ha) Anzahl der WE	Bundesfinanzhilfe Wachstum und nachhaltige Erneuerung		
			bis einschl. 2019	Programmjahr 2020	insgesamt
			1000 Euro	1000 Euro	1000 Euro
<b>Laufende Maßnahmen</b>					
21	Ebersbach-Neugersdorf, Stadt / Görlitz 12.484 0 2020	Oberland 37,6 ha 1.426 WE im Gebiet	0,000	97,000	97,000
		davon Wachstum / Erneuerung:	0,000	0,000	0,000
		davon Rückbau:	0,000	97,000	97,000
		betroffene WE: 15			
		davon Aufwertung:	0,000	0,000	0,000
		davon Rückführung Infrastruktur:	0,000	0,000	0,000
		davon Sanierung, Sicherung:	0,000	0,000	0,000
22	Eibenstock, Stadt / Erzgebirgskreis 7.640 0 2020	Stadtumbaugebiet 44,1 ha 1.291 WE im Gebiet	0,000	262,000	262,000
		davon Wachstum / Erneuerung:	0,000	0,000	0,000
		davon Rückbau:	0,000	41,000	41,000
		betroffene WE: 6			
		davon Aufwertung:	0,000	221,000	221,000
		davon Rückführung Infrastruktur:	0,000	0,000	0,000
		davon Sanierung, Sicherung:	0,000	0,000	0,000
23	Eilenburg, Stadt / Nordsachsen 15.452 0 2020	Stadtteilzentrum Ost 93,4 ha 2.350 WE im Gebiet	0,000	295,000	295,000
		davon Wachstum / Erneuerung:	0,000	0,000	0,000
		davon Rückbau:	0,000	0,000	0,000
		betroffene WE: 0			
		davon Aufwertung:	0,000	295,000	295,000
		davon Rückführung Infrastruktur:	0,000	0,000	0,000
		davon Sanierung, Sicherung:	0,000	0,000	0,000
24	Elsterberg, Stadt / Vogtlandkreis 4.188 0 2020	Elstertal 45,86 ha 382 WE im Gebiet	0,000	279,000	279,000
		davon Wachstum / Erneuerung:	0,000	0,000	0,000
		davon Rückbau:	0,000	0,000	0,000
		betroffene WE: 0			
		davon Aufwertung:	0,000	279,000	279,000
		davon Rückführung Infrastruktur:	0,000	0,000	0,000
		davon Sanierung, Sicherung:	0,000	0,000	0,000



**Bundesprogramm der Städtebauförderung**  
**Programm: Wachstum und nachhaltige Erneuerung**  
**Land: Sachsen**

Lfd. Nr.	Stadt/Gemeinde Kreis Einwohnerzahl Leerstandsquote Förderung in	Bezeichnung der Maßnahme Größe des Gebietes (ha) Anzahl der WE	Bundesfinanzhilfe Wachstum und nachhaltige Erneuerung		
			bis einschl. 2019	Programmjahr 2020	insgesamt
			1000 Euro	1000 Euro	1000 Euro
<b>Laufende Maßnahmen</b>					
25	Falkenstein/Vogtl., Stadt / Vogtlandkreis 8.300 0 2020	Stadtmitte 31,37 ha 1.692 WE im Gebiet	0,000	86,000	86,000
		davon Wachstum / Erneuerung:	0,000	0,000	0,000
		davon Rückbau:	0,000	0,000	0,000
		betroffene WE: 0			
		davon Aufwertung:	0,000	86,000	86,000
		davon Rückführung Infrastruktur:	0,000	0,000	0,000
		davon Sanierung, Sicherung:	0,000	0,000	0,000
26	Flöha, Stadt / Mittelsachsen 10.967 0 2020	Stadtteilgebiet Flöha 73,1 ha 1.252 WE im Gebiet	0,000	220,000	220,000
		davon Wachstum / Erneuerung:	0,000	0,000	0,000
		davon Rückbau:	0,000	0,000	0,000
		betroffene WE: 0			
		davon Aufwertung:	0,000	220,000	220,000
		davon Rückführung Infrastruktur:	0,000	0,000	0,000
		davon Sanierung, Sicherung:	0,000	0,000	0,000
27	Frankenberg/Sa., Stadt / Mittelsachsen 14.462 0 2020	Geschosswohnungsbau 41,29 ha 1.489 WE im Gebiet	0,000	69,000	69,000
		davon Wachstum / Erneuerung:	0,000	0,000	0,000
		davon Rückbau:	0,000	69,000	69,000
		betroffene WE: 10			
		davon Aufwertung:	0,000	0,000	0,000
		davon Rückführung Infrastruktur:	0,000	0,000	0,000
		davon Sanierung, Sicherung:	0,000	0,000	0,000
28	Frankenberg/Sa., Stadt / Mittelsachsen 14.462 0 2020	Erweiterte Innenstadt 130,52 ha 0 WE im Gebiet	0,000	456,000	456,000
		davon Wachstum / Erneuerung:	0,000	0,000	0,000
		davon Rückbau:	0,000	0,000	0,000
		betroffene WE: 0			
		davon Aufwertung:	0,000	456,000	456,000
		davon Rückführung Infrastruktur:	0,000	0,000	0,000
		davon Sanierung, Sicherung:	0,000	0,000	0,000



**Bundesprogramm der Städtebauförderung**  
**Programm: Wachstum und nachhaltige Erneuerung**  
**Land: Sachsen**

Lfd. Nr.	Stadt/Gemeinde Kreis Einwohnerzahl Leerstandsquote Förderung in	Bezeichnung der Maßnahme Größe des Gebietes (ha) Anzahl der WE	Bundesfinanzhilfe Wachstum und nachhaltige Erneuerung		
			bis einschl. 2019	Programmjahr 2020	insgesamt
			1000 Euro	1000 Euro	1000 Euro
<b>Laufende Maßnahmen</b>					
29	Görlitz, Stadt / Görlitz 55.255 0 2020	Aufwertungsgebiet Innenstadt 144,57 ha 9.054 WE im Gebiet	0,000	752,000	752,000
		davon Wachstum / Erneuerung:	0,000	0,000	0,000
		davon Rückbau:	0,000	0,000	0,000
		betroffene WE: 0			
		davon Aufwertung:	0,000	380,000	380,000
		davon Rückführung Infrastruktur:	0,000	0,000	0,000
		davon Sanierung, Sicherung:	0,000	372,000	372,000
30	Großenhain, Stadt / Meißen 18.352 0 2020	Äußerer Stadtring 94,92 ha 1.965 WE im Gebiet	0,000	310,000	310,000
		davon Wachstum / Erneuerung:	0,000	0,000	0,000
		davon Rückbau:	0,000	0,000	0,000
		betroffene WE: 0			
		davon Aufwertung:	0,000	310,000	310,000
		davon Rückführung Infrastruktur:	0,000	0,000	0,000
		davon Sanierung, Sicherung:	0,000	0,000	0,000
31	Hainichen, Stadt / Mittelsachsen 8.711 0 2020	Stadtkern 52,15 ha 830 WE im Gebiet	0,000	551,000	551,000
		davon Wachstum / Erneuerung:	0,000	0,000	0,000
		davon Rückbau:	0,000	0,000	0,000
		betroffene WE: 0			
		davon Aufwertung:	0,000	551,000	551,000
		davon Rückführung Infrastruktur:	0,000	0,000	0,000
		davon Sanierung, Sicherung:	0,000	0,000	0,000
32	Hartha, Stadt / Mittelsachsen 7.231 0 2020	Historische Stadtquartiere / Areal Pestalozzi-Schule 29,22 ha 872 WE im Gebiet	0,000	464,000	464,000
		davon Wachstum / Erneuerung:	0,000	0,000	0,000
		davon Rückbau:	0,000	0,000	0,000
		betroffene WE: 0			
		davon Aufwertung:	0,000	464,000	464,000
		davon Rückführung Infrastruktur:	0,000	0,000	0,000
		davon Sanierung, Sicherung:	0,000	0,000	0,000



**Bundesprogramm der Städtebauförderung**  
**Programm: Wachstum und nachhaltige Erneuerung**  
**Land: Sachsen**

Lfd. Nr.	Stadt/Gemeinde Kreis Einwohnerzahl Leerstandsquote Förderung in	Bezeichnung der Maßnahme Größe des Gebietes (ha) Anzahl der WE	Bundesfinanzhilfe Wachstum und nachhaltige Erneuerung		
			bis einschl. 2019	Programmjahr 2020	insgesamt
			1000 Euro	1000 Euro	1000 Euro
<b>Laufende Maßnahmen</b>					
33	Hohenstein-Ernstthal, Stadt / Zwickau 14.866 0 2020	Südstadt 50,1 ha 382 WE im Gebiet	0,000	289,000	289,000
		davon Wachstum / Erneuerung:	0,000	0,000	0,000
		davon Rückbau:	0,000	0,000	0,000
		betroffene WE: 0			
		davon Aufwertung:	0,000	289,000	289,000
		davon Rückführung Infrastruktur:	0,000	0,000	0,000
		davon Sanierung, Sicherung:	0,000	0,000	0,000
34	Hoyerswerda, Stadt / Bautzen 33.843 0 2020	Stadtumbaugebiet Hoyerswerda 433,75 ha 13.496 WE im Gebiet	0,000	456,000	456,000
		davon Wachstum / Erneuerung:	0,000	0,000	0,000
		davon Rückbau:	0,000	0,000	0,000
		betroffene WE: 0			
		davon Aufwertung:	0,000	456,000	456,000
		davon Rückführung Infrastruktur:	0,000	0,000	0,000
		davon Sanierung, Sicherung:	0,000	0,000	0,000
35	Johanngeorgenstadt, Stadt / Erzgebirgskreis 4.135 0 2020	Am Auersberg 34,41 ha 890 WE im Gebiet	0,000	444,000	444,000
		davon Wachstum / Erneuerung:	0,000	0,000	0,000
		davon Rückbau:	0,000	444,000	444,000
		betroffene WE: 67			
		davon Aufwertung:	0,000	0,000	0,000
		davon Rückführung Infrastruktur:	0,000	0,000	0,000
		davon Sanierung, Sicherung:	0,000	0,000	0,000
36	Kamenz, Stadt / Bautzen 15.202 0 2020	Gründerzeitquartier 124,15 ha 2.434 WE im Gebiet	0,000	241,000	241,000
		davon Wachstum / Erneuerung:	0,000	0,000	0,000
		davon Rückbau:	0,000	0,000	0,000
		betroffene WE: 0			
		davon Aufwertung:	0,000	241,000	241,000
		davon Rückführung Infrastruktur:	0,000	0,000	0,000
		davon Sanierung, Sicherung:	0,000	0,000	0,000



**Bundesprogramm der Städtebauförderung**  
**Programm: Wachstum und nachhaltige Erneuerung**  
**Land: Sachsen**

Lfd. Nr.	Stadt/Gemeinde Kreis Einwohnerzahl Leerstandsquote Förderung in	Bezeichnung der Maßnahme Größe des Gebietes (ha) Anzahl der WE	Bundesfinanzhilfe Wachstum und nachhaltige Erneuerung		
			bis einschl. 2019	Programmjahr 2020	insgesamt
			1000 Euro	1000 Euro	1000 Euro
<b>Laufende Maßnahmen</b>					
37	Kamenz, Stadt / Bautzen 15.202 0 2020	Am Stift 7,8 ha 71 WE im Gebiet	0,000	59,000	59,000
		davon Wachstum / Erneuerung:	0,000	0,000	0,000
		davon Rückbau:	0,000	0,000	0,000
		betroffene WE: 0			
		davon Aufwertung:	0,000	59,000	59,000
		davon Rückführung Infrastruktur:	0,000	0,000	0,000
		davon Sanierung, Sicherung:	0,000	0,000	0,000
38	Kirchberg, Stadt / Zwickau 8.505 0 2020	Östliche Altstadt 30,2 ha 574 WE im Gebiet	0,000	257,000	257,000
		davon Wachstum / Erneuerung:	0,000	0,000	0,000
		davon Rückbau:	0,000	0,000	0,000
		betroffene WE: 0			
		davon Aufwertung:	0,000	257,000	257,000
		davon Rückführung Infrastruktur:	0,000	0,000	0,000
		davon Sanierung, Sicherung:	0,000	0,000	0,000
39	Kitzscher, Stadt / Leipzig 5.034 0 2020	Stadtzentrum 46,8 ha 2.100 WE im Gebiet	0,000	357,000	357,000
		davon Wachstum / Erneuerung:	0,000	0,000	0,000
		davon Rückbau:	0,000	0,000	0,000
		betroffene WE: 0			
		davon Aufwertung:	0,000	357,000	357,000
		davon Rückführung Infrastruktur:	0,000	0,000	0,000
		davon Sanierung, Sicherung:	0,000	0,000	0,000
40	Leipzig, Stadt / Leipzig, Stadt 560.472 0 2020	Schönefeld 235,3 ha 0 WE im Gebiet	0,000	378,000	378,000
		davon Wachstum / Erneuerung:	0,000	0,000	0,000
		davon Rückbau:	0,000	0,000	0,000
		betroffene WE: 0			
		davon Aufwertung:	0,000	378,000	378,000
		davon Rückführung Infrastruktur:	0,000	0,000	0,000
		davon Sanierung, Sicherung:	0,000	0,000	0,000



**Bundesprogramm der Städtebauförderung**  
**Programm: Wachstum und nachhaltige Erneuerung**  
**Land: Sachsen**

Lfd. Nr.	Stadt/Gemeinde Kreis Einwohnerzahl Leerstandsquote Förderung in	Bezeichnung der Maßnahme Größe des Gebietes (ha) Anzahl der WE	Bundesfinanzhilfe Wachstum und nachhaltige Erneuerung		
			bis einschl. 2019	Programmjahr 2020	insgesamt
			1000 Euro	1000 Euro	1000 Euro
<b>Laufende Maßnahmen</b>					
41	Leipzig, Stadt / Leipzig, Stadt 560.472 0 2020	Leipzig West 474,48 ha 0 WE im Gebiet	0,000	592,000	592,000
		davon Wachstum / Erneuerung:	0,000	0,000	0,000
		davon Rückbau:	0,000	0,000	0,000
		betroffene WE: 0			
		davon Aufwertung:	0,000	592,000	592,000
		davon Rückführung Infrastruktur:	0,000	0,000	0,000
		davon Sanierung, Sicherung:	0,000	0,000	0,000
42	Leipzig, Stadt / Leipzig, Stadt 560.472 0 2020	Georg-Schumann-Straße 301,81 ha 0 WE im Gebiet	0,000	255,000	255,000
		davon Wachstum / Erneuerung:	0,000	0,000	0,000
		davon Rückbau:	0,000	0,000	0,000
		betroffene WE: 0			
		davon Aufwertung:	0,000	255,000	255,000
		davon Rückführung Infrastruktur:	0,000	0,000	0,000
		davon Sanierung, Sicherung:	0,000	0,000	0,000
43	Limbach-Oberfrohna, Stadt / Zwickau 24.059 0 2020	Teilgebiet 7 39,6 ha 348 WE im Gebiet	0,000	265,000	265,000
		davon Wachstum / Erneuerung:	0,000	0,000	0,000
		davon Rückbau:	0,000	0,000	0,000
		betroffene WE: 0			
		davon Aufwertung:	0,000	265,000	265,000
		davon Rückführung Infrastruktur:	0,000	0,000	0,000
		davon Sanierung, Sicherung:	0,000	0,000	0,000
44	Limbach-Oberfrohna, Stadt / Zwickau 24.059 0 2020	Oberfrohna 40,5 ha 548 WE im Gebiet	0,000	271,000	271,000
		davon Wachstum / Erneuerung:	0,000	0,000	0,000
		davon Rückbau:	0,000	0,000	0,000
		betroffene WE: 0			
		davon Aufwertung:	0,000	271,000	271,000
		davon Rückführung Infrastruktur:	0,000	0,000	0,000
		davon Sanierung, Sicherung:	0,000	0,000	0,000





**Bundesprogramm der Städtebauförderung**  
**Programm: Wachstum und nachhaltige Erneuerung**

**Land: Sachsen**

Lfd. Nr.	Stadt/Gemeinde Kreis Einwohnerzahl Leerstandsquote Förderung in	Bezeichnung der Maßnahme Größe des Gebietes (ha) Anzahl der WE	Bundesfinanzhilfe Wachstum und nachhaltige Erneuerung		
			bis einschl. 2019 1000 Euro	Programmjahr 2020 1000 Euro	insgesamt 1000 Euro
<b>Laufende Maßnahmen</b>					
45	Limbach-Oberfrohna, Stadt / Zwickau 24.059 0 2020	Teilgebiet 6 42,52 ha 1.749 WE im Gebiet	0,000	611,000	611,000
		davon Wachstum / Erneuerung:	0,000	0,000	0,000
		davon Rückbau:	0,000	113,000	113,000
		betroffene WE: 17			
		davon Aufwertung:	0,000	143,000	143,000
		davon Rückführung Infrastruktur:	0,000	0,000	0,000
		davon Sanierung, Sicherung:	0,000	355,000	355,000
46	Lößnitz, Stadt / Erzgebirgskreis 8.677 0 2020	Wohngebiet an der Lessingstraße 29,79 ha 1.802 WE im Gebiet	0,000	98,000	98,000
		davon Wachstum / Erneuerung:	0,000	0,000	0,000
		davon Rückbau:	0,000	98,000	98,000
		betroffene WE: 15			
		davon Aufwertung:	0,000	0,000	0,000
		davon Rückführung Infrastruktur:	0,000	0,000	0,000
		davon Sanierung, Sicherung:	0,000	0,000	0,000
47	Marienberg, Stadt / Erzgebirgskreis 17.409 0 2020	Westliche historische Altstadt 9,8 ha 302 WE im Gebiet	0,000	265,000	265,000
		davon Wachstum / Erneuerung:	0,000	0,000	0,000
		davon Rückbau:	0,000	0,000	0,000
		betroffene WE: 0			
		davon Aufwertung:	0,000	265,000	265,000
		davon Rückführung Infrastruktur:	0,000	0,000	0,000
		davon Sanierung, Sicherung:	0,000	0,000	0,000
48	Meerane, Stadt / Zwickau 14.851 0 2020	Stadtteilzentrum Südost/Badener Straße 54,1 ha 2.650 WE im Gebiet	0,000	543,000	543,000
		davon Wachstum / Erneuerung:	0,000	0,000	0,000
		davon Rückbau:	0,000	87,000	87,000
		betroffene WE: 13			
		davon Aufwertung:	0,000	456,000	456,000
		davon Rückführung Infrastruktur:	0,000	0,000	0,000
		davon Sanierung, Sicherung:	0,000	0,000	0,000



**Bundesprogramm der Städtebauförderung  
Programm: Wachstum und nachhaltige Erneuerung**

**Land: Sachsen**

Lfd. Nr.	Stadt/Gemeinde Kreis Einwohnerzahl Leerstandsquote Förderung in	Bezeichnung der Maßnahme Größe des Gebietes (ha) Anzahl der WE	Bundesfinanzhilfe Wachstum und nachhaltige Erneuerung		
			bis einschl. 2019	Programmjahr 2020	insgesamt
			1000 Euro	1000 Euro	1000 Euro
<b>Laufende Maßnahmen</b>					
49	Meißen, Stadt / Meißen 27.936 0 2020	Meißen links der Elbe 60,5 ha 1.062 WE im Gebiet	0,000	204,000	204,000
		davon Wachstum / Erneuerung:	0,000	0,000	0,000
		davon Rückbau:	0,000	0,000	0,000
		betroffene WE: 0			
		davon Aufwertung:	0,000	204,000	204,000
		davon Rückführung Infrastruktur:	0,000	0,000	0,000
		davon Sanierung, Sicherung:	0,000	0,000	0,000
50	Meißen, Stadt / Meißen 27.936 0 2020	Meißen rechts der Elbe 97,1 ha 2.735 WE im Gebiet	0,000	70,000	70,000
		davon Wachstum / Erneuerung:	0,000	0,000	0,000
		davon Rückbau:	0,000	0,000	0,000
		betroffene WE: 0			
		davon Aufwertung:	0,000	70,000	70,000
		davon Rückführung Infrastruktur:	0,000	0,000	0,000
		davon Sanierung, Sicherung:	0,000	0,000	0,000
51	Mittweida, Stadt, Hochschulstadt / Mittelsachsen 14.939 0 2020	Innere Bahnhofstraße und Schwanenteich 42,6 ha 1.029 WE im Gebiet	0,000	380,000	380,000
		davon Wachstum / Erneuerung:	0,000	0,000	0,000
		davon Rückbau:	0,000	0,000	0,000
		betroffene WE: 0			
		davon Aufwertung:	0,000	380,000	380,000
		davon Rückführung Infrastruktur:	0,000	0,000	0,000
		davon Sanierung, Sicherung:	0,000	0,000	0,000
52	Mülsen / Zwickau 11.526 0 2020	Ortsmitte 38,3 ha 500 WE im Gebiet	0,000	451,000	451,000
		davon Wachstum / Erneuerung:	0,000	0,000	0,000
		davon Rückbau:	0,000	0,000	0,000
		betroffene WE: 0			
		davon Aufwertung:	0,000	451,000	451,000
		davon Rückführung Infrastruktur:	0,000	0,000	0,000
		davon Sanierung, Sicherung:	0,000	0,000	0,000



**Bundesprogramm der Städtebauförderung**  
**Programm: Wachstum und nachhaltige Erneuerung**

**Land: Sachsen**

Lfd. Nr.	Stadt/Gemeinde Kreis Einwohnerzahl Leerstandsquote Förderung in	Bezeichnung der Maßnahme Größe des Gebietes (ha) Anzahl der WE	Bundesfinanzhilfe Wachstum und nachhaltige Erneuerung		
			bis einschl. 2019 1000 Euro	Programmjahr 2020 1000 Euro	insgesamt 1000 Euro
<b>Laufende Maßnahmen</b>					
53	Neusalza-Spremberg, Stadt / Görlitz 3.356 0 2020	Stadtkern 34,7 ha 309 WE im Gebiet	0,000	316,000	316,000
		davon Wachstum / Erneuerung:	0,000	0,000	0,000
		davon Rückbau:	0,000	0,000	0,000
		betroffene WE: 0			
		davon Aufwertung:	0,000	316,000	316,000
		davon Rückführung Infrastruktur:	0,000	0,000	0,000
		davon Sanierung, Sicherung:	0,000	0,000	0,000
54	Neustadt i. Sa., Stadt / Sächsische Schweiz- Osterzgebirge 12.516 0 2020	Nördliche Innenstadt 9,1 ha 275 WE im Gebiet	0,000	259,000	259,000
		davon Wachstum / Erneuerung:	0,000	0,000	0,000
		davon Rückbau:	0,000	0,000	0,000
		betroffene WE: 0			
		davon Aufwertung:	0,000	259,000	259,000
		davon Rückführung Infrastruktur:	0,000	0,000	0,000
		davon Sanierung, Sicherung:	0,000	0,000	0,000
55	Oelsnitz/Erzgeb., Stadt / Erzgebirgskreis 11.117 0 2020	Oelsnitz-Mitte 100,61 ha 2.003 WE im Gebiet	0,000	399,000	399,000
		davon Wachstum / Erneuerung:	0,000	0,000	0,000
		davon Rückbau:	0,000	0,000	0,000
		betroffene WE: 0			
		davon Aufwertung:	0,000	399,000	399,000
		davon Rückführung Infrastruktur:	0,000	0,000	0,000
		davon Sanierung, Sicherung:	0,000	0,000	0,000
56	Oelsnitz/Erzgeb., Stadt / Erzgebirgskreis 11.117 0 2020	Neuoelsnitz-Südost 87,28 ha 970 WE im Gebiet	0,000	132,000	132,000
		davon Wachstum / Erneuerung:	0,000	0,000	0,000
		davon Rückbau:	0,000	0,000	0,000
		betroffene WE: 0			
		davon Aufwertung:	0,000	132,000	132,000
		davon Rückführung Infrastruktur:	0,000	0,000	0,000
		davon Sanierung, Sicherung:	0,000	0,000	0,000



**Bundesprogramm der Städtebauförderung**  
**Programm: Wachstum und nachhaltige Erneuerung**

**Land: Sachsen**

Lfd. Nr.	Stadt/Gemeinde Kreis Einwohnerzahl Leerstandsquote Förderung in	Bezeichnung der Maßnahme Größe des Gebietes (ha) Anzahl der WE	Bundesfinanzhilfe Wachstum und nachhaltige Erneuerung		
			bis einschl. 2019	Programmjahr 2020	insgesamt
			1000 Euro	1000 Euro	1000 Euro
<b>Laufende Maßnahmen</b>					
57	Oelsnitz/Vogtl., Stadt / Vogtlandkreis 10.492 0 2020	Otto-Riedel-Straße/Adolf-Damaschke-Straße 21,62 ha 1.120 WE im Gebiet	0,000	475,000	475,000
		davon Wachstum / Erneuerung:	0,000	0,000	0,000
		davon Rückbau:	0,000	0,000	0,000
		betroffene WE: 0			
		davon Aufwertung:	0,000	475,000	475,000
		davon Rückführung Infrastruktur:	0,000	0,000	0,000
		davon Sanierung, Sicherung:	0,000	0,000	0,000
58	Olbernhau, Stadt / Erzgebirgskreis 9.233 0 2020	Neues Zentrum Pfaffroda 11,6 ha 85 WE im Gebiet	0,000	388,000	388,000
		davon Wachstum / Erneuerung:	0,000	0,000	0,000
		davon Rückbau:	0,000	0,000	0,000
		betroffene WE: 0			
		davon Aufwertung:	0,000	388,000	388,000
		davon Rückführung Infrastruktur:	0,000	0,000	0,000
		davon Sanierung, Sicherung:	0,000	0,000	0,000
59	Olbernhau, Stadt / Erzgebirgskreis 9.233 0 2020	Stadtzentrum 21,91 ha 395 WE im Gebiet	0,000	456,000	456,000
		davon Wachstum / Erneuerung:	0,000	0,000	0,000
		davon Rückbau:	0,000	0,000	0,000
		betroffene WE: 0			
		davon Aufwertung:	0,000	456,000	456,000
		davon Rückführung Infrastruktur:	0,000	0,000	0,000
		davon Sanierung, Sicherung:	0,000	0,000	0,000
60	Oschatz, Stadt / Nordsachsen 14.734 0 2020	Umstrukturierungsgebiet - Nordwestliches Stadtzentrum 87 ha 2.081 WE im Gebiet	0,000	140,000	140,000
		davon Wachstum / Erneuerung:	0,000	0,000	0,000
		davon Rückbau:	0,000	88,000	88,000
		betroffene WE: 13			
		davon Aufwertung:	0,000	0,000	0,000
		davon Rückführung Infrastruktur:	0,000	52,000	52,000
		davon Sanierung, Sicherung:	0,000	0,000	0,000



**Bundesprogramm der Städtebauförderung**  
**Programm: Wachstum und nachhaltige Erneuerung**

**Land: Sachsen**

Lfd. Nr.	Stadt/Gemeinde Kreis Einwohnerzahl Leerstandsquote Förderung in	Bezeichnung der Maßnahme Größe des Gebietes (ha) Anzahl der WE	Bundesfinanzhilfe Wachstum und nachhaltige Erneuerung		
			bis einschl. 2019	Programmjahr 2020	insgesamt
			1000 Euro	1000 Euro	1000 Euro
<b>Laufende Maßnahmen</b>					
61	Oschatz, Stadt / Nordsachsen 14.734 0 2020	Aufwertungsgebiet - Nordwestliches Stadtzentrum 59,5 ha 1.770 WE im Gebiet	0,000	592,000	592,000
		davon Wachstum / Erneuerung:	0,000	0,000	0,000
		davon Rückbau:	0,000	0,000	0,000
		betroffene WE: 0			
		davon Aufwertung:	0,000	592,000	592,000
		davon Rückführung Infrastruktur:	0,000	0,000	0,000
		davon Sanierung, Sicherung:	0,000	0,000	0,000
62	Pegau, Stadt / Leipzig 6.251 0 2020	Pegau West 44 ha 559 WE im Gebiet	0,000	98,000	98,000
		davon Wachstum / Erneuerung:	0,000	0,000	0,000
		davon Rückbau:	0,000	0,000	0,000
		betroffene WE: 0			
		davon Aufwertung:	0,000	98,000	98,000
		davon Rückführung Infrastruktur:	0,000	0,000	0,000
		davon Sanierung, Sicherung:	0,000	0,000	0,000
63	Pegau, Stadt / Leipzig 6.251 0 2020	Pegau Ost 17,59 ha 263 WE im Gebiet	0,000	150,000	150,000
		davon Wachstum / Erneuerung:	0,000	0,000	0,000
		davon Rückbau:	0,000	0,000	0,000
		betroffene WE: 0			
		davon Aufwertung:	0,000	150,000	150,000
		davon Rückführung Infrastruktur:	0,000	0,000	0,000
		davon Sanierung, Sicherung:	0,000	0,000	0,000
64	Pirna, Stadt / Sächsische Schweiz-Osterzgebirge 38.010 0 2020	Rote Kasernen 28 ha 103 WE im Gebiet	0,000	436,000	436,000
		davon Wachstum / Erneuerung:	0,000	0,000	0,000
		davon Rückbau:	0,000	0,000	0,000
		betroffene WE: 0			
		davon Aufwertung:	0,000	436,000	436,000
		davon Rückführung Infrastruktur:	0,000	0,000	0,000
		davon Sanierung, Sicherung:	0,000	0,000	0,000



**Bundesprogramm der Städtebauförderung  
Programm: Wachstum und nachhaltige Erneuerung**

**Land: Sachsen**

Lfd. Nr.	Stadt/Gemeinde Kreis Einwohnerzahl Leerstandsquote Förderung in	Bezeichnung der Maßnahme Größe des Gebietes (ha) Anzahl der WE	Bundesfinanzhilfe Wachstum und nachhaltige Erneuerung		
			bis einschl. 2019 1000 Euro	Programmjahr 2020 1000 Euro	insgesamt 1000 Euro
<b>Laufende Maßnahmen</b>					
65	Plauen, Stadt / Vogtlandkreis 65.201 0 2020	Schloßberg 26,93 ha 1.551 WE im Gebiet	0,000	195,000	195,000
		davon Wachstum / Erneuerung:	0,000	0,000	0,000
		davon Rückbau:	0,000	0,000	0,000
		betroffene WE: 0			
		davon Aufwertung:	0,000	195,000	195,000
		davon Rückführung Infrastruktur:	0,000	0,000	0,000
		davon Sanierung, Sicherung:	0,000	0,000	0,000
66	Rackwitz / Nordsachsen 4.931 0 2020	Ortskern Rackwitz 45,6 ha 722 WE im Gebiet	0,000	314,000	314,000
		davon Wachstum / Erneuerung:	0,000	0,000	0,000
		davon Rückbau:	0,000	0,000	0,000
		betroffene WE: 0			
		davon Aufwertung:	0,000	314,000	314,000
		davon Rückführung Infrastruktur:	0,000	0,000	0,000
		davon Sanierung, Sicherung:	0,000	0,000	0,000
67	Radeburg, Stadt / Meißen 7.395 0 2020	Östliche Stadtmitte 33,9 ha 0 WE im Gebiet	0,000	336,000	336,000
		davon Wachstum / Erneuerung:	0,000	0,000	0,000
		davon Rückbau:	0,000	0,000	0,000
		betroffene WE: 0			
		davon Aufwertung:	0,000	336,000	336,000
		davon Rückführung Infrastruktur:	0,000	0,000	0,000
		davon Sanierung, Sicherung:	0,000	0,000	0,000
68	Riesa, Stadt / Meißen 30.885 0 2020	Alleestraße 31,34 ha 1.923 WE im Gebiet	0,000	66,000	66,000
		davon Wachstum / Erneuerung:	0,000	0,000	0,000
		davon Rückbau:	0,000	66,000	66,000
		betroffene WE: 10			
		davon Aufwertung:	0,000	0,000	0,000
		davon Rückführung Infrastruktur:	0,000	0,000	0,000
		davon Sanierung, Sicherung:	0,000	0,000	0,000



**Bundesprogramm der Städtebauförderung**  
**Programm: Wachstum und nachhaltige Erneuerung**

**Land: Sachsen**

Lfd. Nr.	Stadt/Gemeinde Kreis Einwohnerzahl Leerstandsquote Förderung in	Bezeichnung der Maßnahme Größe des Gebietes (ha) Anzahl der WE	Bundesfinanzhilfe Wachstum und nachhaltige Erneuerung		
			bis einschl. 2019	Programmjahr 2020	insgesamt
			1000 Euro	1000 Euro	1000 Euro
<b>Laufende Maßnahmen</b>					
69	Riesa, Stadt / Meißen 30.885 0 2020	Rudolf-Breitscheid-Straße 14,96 ha 1.311 WE im Gebiet	0,000	60,000	60,000
		davon Wachstum / Erneuerung:	0,000	0,000	0,000
		davon Rückbau:	0,000	60,000	60,000
		betroffene WE: 9			
		davon Aufwertung:	0,000	0,000	0,000
		davon Rückführung Infrastruktur:	0,000	0,000	0,000
		davon Sanierung, Sicherung:	0,000	0,000	0,000
70	Riesa, Stadt / Meißen 30.885 0 2020	Chemnitzer Straße 52,78 ha 2.674 WE im Gebiet	0,000	247,000	247,000
		davon Wachstum / Erneuerung:	0,000	0,000	0,000
		davon Rückbau:	0,000	123,000	123,000
		betroffene WE: 19			
		davon Aufwertung:	0,000	124,000	124,000
		davon Rückführung Infrastruktur:	0,000	0,000	0,000
		davon Sanierung, Sicherung:	0,000	0,000	0,000
71	Rodewisch, Stadt / Vogtlandkreis 6.434 0 2020	Stadtzentrum Mitte 15 ha 181 WE im Gebiet	0,000	311,000	311,000
		davon Wachstum / Erneuerung:	0,000	0,000	0,000
		davon Rückbau:	0,000	0,000	0,000
		betroffene WE: 0			
		davon Aufwertung:	0,000	311,000	311,000
		davon Rückführung Infrastruktur:	0,000	0,000	0,000
		davon Sanierung, Sicherung:	0,000	0,000	0,000
72	Roßwein, Stadt / Mittelsachsen 7.672 0 2020	Umbauachse Altstadt 15,81 ha 639 WE im Gebiet	0,000	165,000	165,000
		davon Wachstum / Erneuerung:	0,000	0,000	0,000
		davon Rückbau:	0,000	0,000	0,000
		betroffene WE: 0			
		davon Aufwertung:	0,000	165,000	165,000
		davon Rückführung Infrastruktur:	0,000	0,000	0,000
		davon Sanierung, Sicherung:	0,000	0,000	0,000



**Bundesprogramm der Städtebauförderung**  
**Programm: Wachstum und nachhaltige Erneuerung**

**Land: Sachsen**

Lfd. Nr.	Stadt/Gemeinde Kreis Einwohnerzahl Leerstandsquote Förderung in	Bezeichnung der Maßnahme Größe des Gebietes (ha) Anzahl der WE	Bundesfinanzhilfe Wachstum und nachhaltige Erneuerung		
			bis einschl. 2019 1000 Euro	Programmjahr 2020 1000 Euro	insgesamt 1000 Euro
<b>Laufende Maßnahmen</b>					
73	Schöneck/Vogtl., Stadt / Vogtlandkreis 3.221 0 2020	Erweiterter Stadtkern 24,7 ha 1.395 WE im Gebiet	0,000	86,000	86,000
		davon Wachstum / Erneuerung:	0,000	0,000	0,000
		davon Rückbau:	0,000	0,000	0,000
		betroffene WE: 0			
		davon Aufwertung:	0,000	86,000	86,000
		davon Rückführung Infrastruktur:	0,000	0,000	0,000
		davon Sanierung, Sicherung:	0,000	0,000	0,000
74	Schwarzenberg/Erzgeb., Stadt / Erzgebirgskreis 17.391 0 2020	Sonnenleithe 40 ha 1.932 WE im Gebiet	0,000	175,000	175,000
		davon Wachstum / Erneuerung:	0,000	0,000	0,000
		davon Rückbau:	0,000	0,000	0,000
		betroffene WE: 0			
		davon Aufwertung:	0,000	149,000	149,000
		davon Rückführung Infrastruktur:	0,000	26,000	26,000
		davon Sanierung, Sicherung:	0,000	0,000	0,000
75	Schwarzenberg/Erzgeb., Stadt / Erzgebirgskreis 17.391 0 2020	Neustadt 59,96 ha 625 WE im Gebiet	0,000	334,000	334,000
		davon Wachstum / Erneuerung:	0,000	0,000	0,000
		davon Rückbau:	0,000	0,000	0,000
		betroffene WE: 0			
		davon Aufwertung:	0,000	334,000	334,000
		davon Rückführung Infrastruktur:	0,000	0,000	0,000
		davon Sanierung, Sicherung:	0,000	0,000	0,000
76	Sebnitz, Stadt / Sächsische Schweiz- Osterzgebirge 9.932 0 2020	Stadtumbau Sebnitz 63,69 ha 1.240 WE im Gebiet	0,000	567,000	567,000
		davon Wachstum / Erneuerung:	0,000	0,000	0,000
		davon Rückbau:	0,000	0,000	0,000
		betroffene WE: 0			
		davon Aufwertung:	0,000	567,000	567,000
		davon Rückführung Infrastruktur:	0,000	0,000	0,000
		davon Sanierung, Sicherung:	0,000	0,000	0,000





**Bundesprogramm der Städtebauförderung**  
**Programm: Wachstum und nachhaltige Erneuerung**  
**Land: Sachsen**

Lfd. Nr.	Stadt/Gemeinde Kreis Einwohnerzahl Leerstandsquote Förderung in	Bezeichnung der Maßnahme Größe des Gebietes (ha) Anzahl der WE	Bundesfinanzhilfe Wachstum und nachhaltige Erneuerung		
			bis einschl. 2019	Programmjahr 2020	insgesamt
			1000 Euro	1000 Euro	1000 Euro
<b>Laufende Maßnahmen</b>					
77	Stollberg/Erzgeb., Stadt / Erzgebirgskreis 11.380 0 2020	Kernstadt 79,05 ha 1.792 WE im Gebiet	0,000	456,000	456,000
		davon Wachstum / Erneuerung:	0,000	0,000	0,000
		davon Rückbau:	0,000	0,000	0,000
		betroffene WE: 0			
		davon Aufwertung:	0,000	456,000	456,000
		davon Rückführung Infrastruktur:	0,000	0,000	0,000
		davon Sanierung, Sicherung:	0,000	0,000	0,000
78	Weißwasser/O.L., Stadt / Görlitz 16.851 0 2020	Innenstadt 86,8 ha 1.044 WE im Gebiet	0,000	315,000	315,000
		davon Wachstum / Erneuerung:	0,000	0,000	0,000
		davon Rückbau:	0,000	0,000	0,000
		betroffene WE: 0			
		davon Aufwertung:	0,000	315,000	315,000
		davon Rückführung Infrastruktur:	0,000	0,000	0,000
		davon Sanierung, Sicherung:	0,000	0,000	0,000
79	Weißwasser/O.L., Stadt / Görlitz 16.851 0 2020	Anpassungsgebiet Nord-Süd 243 ha 3.455 WE im Gebiet	0,000	27,000	27,000
		davon Wachstum / Erneuerung:	0,000	0,000	0,000
		davon Rückbau:	0,000	0,000	0,000
		betroffene WE: 0			
		davon Aufwertung:	0,000	0,000	0,000
		davon Rückführung Infrastruktur:	0,000	27,000	27,000
		davon Sanierung, Sicherung:	0,000	0,000	0,000
80	Werdau, Stadt / Zwickau 21.039 0 2020	Südliche Innenstadt 47,78 ha 1.498 WE im Gebiet	0,000	241,000	241,000
		davon Wachstum / Erneuerung:	0,000	0,000	0,000
		davon Rückbau:	0,000	65,000	65,000
		betroffene WE: 10			
		davon Aufwertung:	0,000	176,000	176,000
		davon Rückführung Infrastruktur:	0,000	0,000	0,000
		davon Sanierung, Sicherung:	0,000	0,000	0,000



**Bundesprogramm der Städtebauförderung**  
**Programm: Wachstum und nachhaltige Erneuerung**

**Land: Sachsen**

Lfd. Nr.	Stadt/Gemeinde Kreis Einwohnerzahl Leerstandsquote Förderung in	Bezeichnung der Maßnahme Größe des Gebietes (ha) Anzahl der WE	Bundesfinanzhilfe Wachstum und nachhaltige Erneuerung		
			bis einschl. 2019 1000 Euro	Programmjahr 2020 1000 Euro	insgesamt 1000 Euro
<b>Laufende Maßnahmen</b>					
81	Werdau, Stadt / Zwickau 21.039 0 2020	Östliches Stadtzentrum 20,5 ha 598 WE im Gebiet	0,000	374,000	374,000
		davon Wachstum / Erneuerung:	0,000	0,000	0,000
		davon Rückbau:	0,000	0,000	0,000
		betroffene WE: 0			
		davon Aufwertung:	0,000	374,000	374,000
		davon Rückführung Infrastruktur:	0,000	0,000	0,000
		davon Sanierung, Sicherung:	0,000	0,000	0,000
82	Wilkau-Haßlau, Stadt / Zwickau 10.281 0 2020	Zentrum 70,3 ha 2.452 WE im Gebiet	0,000	456,000	456,000
		davon Wachstum / Erneuerung:	0,000	0,000	0,000
		davon Rückbau:	0,000	0,000	0,000
		betroffene WE: 0			
		davon Aufwertung:	0,000	456,000	456,000
		davon Rückführung Infrastruktur:	0,000	0,000	0,000
		davon Sanierung, Sicherung:	0,000	0,000	0,000
83	Zittau, Stadt / Görlitz 25.712 0 2020	Innenstadt 49,75 ha 1.594 WE im Gebiet	0,000	724,000	724,000
		davon Wachstum / Erneuerung:	0,000	0,000	0,000
		davon Rückbau:	0,000	0,000	0,000
		betroffene WE: 0			
		davon Aufwertung:	0,000	408,000	408,000
		davon Rückführung Infrastruktur:	0,000	0,000	0,000
		davon Sanierung, Sicherung:	0,000	316,000	316,000
84	Zschopau, Stadt / Erzgebirgskreis 9.538 0 2020	Wohngebiet August Bebel 20 ha 1.220 WE im Gebiet	0,000	60,000	60,000
		davon Wachstum / Erneuerung:	0,000	0,000	0,000
		davon Rückbau:	0,000	0,000	0,000
		betroffene WE: 0			
		davon Aufwertung:	0,000	60,000	60,000
		davon Rückführung Infrastruktur:	0,000	0,000	0,000
		davon Sanierung, Sicherung:	0,000	0,000	0,000



**Bundesprogramm der Städtebauförderung**  
**Programm: Wachstum und nachhaltige Erneuerung**  
**Land: Sachsen**

Lfd. Nr.	Stadt/Gemeinde Kreis Einwohnerzahl Leerstandsquote Förderung in	Bezeichnung der Maßnahme Größe des Gebietes (ha) Anzahl der WE	Bundesfinanzhilfe Wachstum und nachhaltige Erneuerung		
			bis einschl. 2019	Programmjahr 2020	insgesamt
			1000 Euro	1000 Euro	1000 Euro
<b>Laufende Maßnahmen</b>					
85	Zwenkau, Stadt / Leipzig 8.908 0 2020	Östliche Innenstadt 72,2 ha 1.380 WE im Gebiet	0,000	294,000	294,000
		davon Wachstum / Erneuerung:	0,000	0,000	0,000
		davon Rückbau:	0,000	0,000	0,000
		betroffene WE: 0			
		davon Aufwertung:	0,000	294,000	294,000
		davon Rückführung Infrastruktur:	0,000	0,000	0,000
		davon Sanierung, Sicherung:	0,000	0,000	0,000
86	Zwickau, Stadt / Zwickau 91.123 0 2020	Nordvorstadt 117,9 ha 6.267 WE im Gebiet	0,000	362,000	362,000
		davon Wachstum / Erneuerung:	0,000	0,000	0,000
		davon Rückbau:	0,000	0,000	0,000
		betroffene WE: 0			
		davon Aufwertung:	0,000	362,000	362,000
		davon Rückführung Infrastruktur:	0,000	0,000	0,000
		davon Sanierung, Sicherung:	0,000	0,000	0,000
87	Zwickau, Stadt / Zwickau 91.123 0 2020	Nieder- und Oberplanitz 109,5 ha 2.134 WE im Gebiet	0,000	396,000	396,000
		davon Wachstum / Erneuerung:	0,000	0,000	0,000
		davon Rückbau:	0,000	0,000	0,000
		betroffene WE: 0			
		davon Aufwertung:	0,000	396,000	396,000
		davon Rückführung Infrastruktur:	0,000	0,000	0,000
		davon Sanierung, Sicherung:	0,000	0,000	0,000
88	Zwickau, Stadt / Zwickau 91.123 0 2020	Marienthal 171 ha 7.629 WE im Gebiet	0,000	358,000	358,000
		davon Wachstum / Erneuerung:	0,000	0,000	0,000
		davon Rückbau:	0,000	55,000	55,000
		betroffene WE: 8			
		davon Aufwertung:	0,000	303,000	303,000
		davon Rückführung Infrastruktur:	0,000	0,000	0,000
		davon Sanierung, Sicherung:	0,000	0,000	0,000



**Bundesprogramm der Städtebauförderung**  
**Programm: Wachstum und nachhaltige Erneuerung**  
**Land: Sachsen**

Lfd. Nr.	Stadt/Gemeinde Kreis Einwohnerzahl Leerstandsquote Förderung in	Bezeichnung der Maßnahme Größe des Gebietes (ha) Anzahl der WE	Bundesfinanzhilfe Wachstum und nachhaltige Erneuerung		
			bis einschl. 2019	Programmjahr 2020	insgesamt
			1000 Euro	1000 Euro	1000 Euro
<b>Laufende Maßnahmen</b>					
89	Zwickau, Stadt / Zwickau 91.123 0 2020	Neuplanitz 92,3 ha 5.873 WE im Gebiet	0,000	82,000	82,000
		davon Wachstum / Erneuerung:	0,000	0,000	0,000
		davon Rückbau:	0,000	82,000	82,000
		betroffene WE: 12			
		davon Aufwertung:	0,000	0,000	0,000
		davon Rückführung Infrastruktur:	0,000	0,000	0,000
		davon Sanierung, Sicherung:	0,000	0,000	0,000
90	Zwickau, Stadt / Zwickau 91.123 0 2020	Eckersbach 219,1 ha 6.080 WE im Gebiet	0,000	158,000	158,000
		davon Wachstum / Erneuerung:	0,000	0,000	0,000
		davon Rückbau:	0,000	58,000	58,000
		betroffene WE: 9			
		davon Aufwertung:	0,000	100,000	100,000
		davon Rückführung Infrastruktur:	0,000	0,000	0,000
		davon Sanierung, Sicherung:	0,000	0,000	0,000
<b>Summe Sachsen</b>		<b>Anzahl laufende Maßnahmen: 90</b>	<b>0,000</b>	<b>28.454,000</b>	<b>28.454,000</b>
		davon Wachstum / Erneuerung: 0	0,000	0,000	0,000
		davon Rückbau: 18	0,000	1.957,000	1.957,000
		betroffene WE: 295			
		Rückführ. städt. Infrastruktur: 4	0,000	1.062,000	1.062,000
		davon Aufwertung: 80	0,000	24.307,000	24.307,000
		davon Sanierung, Sicherung: 4	0,000	1.128,000	1.128,000



**Bundesprogramm der Städtebauförderung**  
**Programm: Wachstum und nachhaltige Erneuerung**  
**Land: Sachsen**

		Bundesfinanzhilfe Wachstum und nachhaltige Erneuerung			
		einschl. 2019	Programmjahr 2020	insgesamt	
		1000 Euro	1000 Euro	1000 Euro	
- Zusammenstellung -					
<b>Summe laufende Maßnahmen</b>	<b>Anzahl:</b>	<b>90</b>	<b>0,000</b>	<b>28.454,000</b>	<b>28.454,000</b>
davon Wachstum / Erneuerung:		0	0,000	0,000	0,000
davon Rückbau:		18	0,000	1.957,000	1.957,000
betroffene WE:		295			
Rückführ. städt. Infrastruktur:		4	0,000	1.062,000	1.062,000
davon Aufwertung:		80	0,000	24.307,000	24.307,000
davon Sanierung, Sicherung:		4	0,000	1.128,000	1.128,000
<hr/>					
<b>Summe insgesamt Sachsen</b>	<b>Anzahl:</b>	<b>90</b>	<b>0,000</b>	<b>28.454,000</b>	<b>28.454,000</b>
davon Wachstum / Erneuerung:		0	0,000	0,000	0,000
davon Rückbau:		18	0,000	1.957,000	1.957,000
betroffene WE:		295			
Rückführ. städt. Infrastruktur:		4	0,000	1.062,000	1.062,000
davon Aufwertung:		80	0,000	24.307,000	24.307,000
davon Sanierung, Sicherung:		4	0,000	1.128,000	1.128,000

# Sachsen-Anhalt



**Bundesprogramm der Städtebauförderung**  
**Programm: Wachstum und nachhaltige Erneuerung**  
**Land: Sachsen-Anhalt**

Lfd. Nr.	Stadt/Gemeinde Kreis Einwohnerzahl Leerstandsquote Förderung in	Bezeichnung der Maßnahme Größe des Gebietes (ha) Anzahl der WE	Bundesfinanzhilfe Wachstum und nachhaltige Erneuerung		
			bis einschl. 2019	Programmjahr 2020	insgesamt
			1000 Euro	1000 Euro	1000 Euro
<b>Laufende Maßnahmen</b>					
1	Aschersleben, Stadt / Salzlandkreis 27.793 14,8 2020	BG 6 Nord 1 - Königsauer Viertel 25,7 ha 1.283 WE im Gebiet	0,000	575,591	575,591
		davon Wachstum / Erneuerung:	0,000	0,000	0,000
		davon Rückbau:	0,000	54,724	54,724
		betroffene WE: 33			
		davon Aufwertung:	0,000	520,867	520,867
		davon Rückführung Infrastruktur:	0,000	0,000	0,000
		davon Sanierung, Sicherung:	0,000	0,000	0,000
2	Aschersleben, Stadt / Salzlandkreis 27.793 14,8 2020	BG Sanierung Innenstadtring 119,4 ha 4.105 WE im Gebiet	0,000	1.279,316	1.279,316
		davon Wachstum / Erneuerung:	0,000	0,000	0,000
		davon Rückbau:	0,000	0,000	0,000
		betroffene WE: 0			
		davon Aufwertung:	0,000	1.279,316	1.279,316
		davon Rückführung Infrastruktur:	0,000	0,000	0,000
		davon Sanierung, Sicherung:	0,000	0,000	0,000
3	Bernburg (Saale), Stadt / Salzlandkreis 33.920 9,6 2020	Waldau 0 ha 0 WE im Gebiet	0,000	420,000	420,000
		davon Wachstum / Erneuerung:	0,000	0,000	0,000
		davon Rückbau:	0,000	0,000	0,000
		betroffene WE: 0			
		davon Aufwertung:	0,000	0,000	0,000
		davon Rückführung Infrastruktur:	0,000	0,000	0,000
		davon Sanierung, Sicherung:	0,000	420,000	420,000
4	Bernburg (Saale), Stadt / Salzlandkreis 33.920 9,6 2020	Süd-West 16,5 ha 1.022 WE im Gebiet	0,000	88,585	88,585
		davon Wachstum / Erneuerung:	0,000	0,000	0,000
		davon Rückbau:	0,000	88,585	88,585
		betroffene WE: 84			
		davon Aufwertung:	0,000	0,000	0,000
		davon Rückführung Infrastruktur:	0,000	0,000	0,000
		davon Sanierung, Sicherung:	0,000	0,000	0,000



**Bundesprogramm der Städtebauförderung**  
**Programm: Wachstum und nachhaltige Erneuerung**  
**Land: Sachsen-Anhalt**

Lfd. Nr.	Stadt/Gemeinde Kreis Einwohnerzahl Leerstandsquote Förderung in	Bezeichnung der Maßnahme Größe des Gebietes (ha) Anzahl der WE	Bundesfinanzhilfe Wachstum und nachhaltige Erneuerung		
			bis einschl. 2019 1000 Euro	Programmjahr 2020 1000 Euro	insgesamt 1000 Euro
<b>Laufende Maßnahmen</b>					
5	Bitterfeld-Wolfen, Stadt / Anhalt-Bitterfeld 40.480 18 2020	Musikerviertel 28 ha 1.409 WE im Gebiet	0,000	14,000	14,000
		davon Wachstum / Erneuerung:	0,000	0,000	0,000
		davon Rückbau:	0,000	14,000	14,000
		betroffene WE: 10			
		davon Aufwertung:	0,000	0,000	0,000
		davon Rückführung Infrastruktur:	0,000	0,000	0,000
		davon Sanierung, Sicherung:	0,000	0,000	0,000
6	Bitterfeld-Wolfen, Stadt / Anhalt-Bitterfeld 40.480 18 2020	Nördliche Innenstadt, Dichterviertel 64 ha 1.936 WE im Gebiet	0,000	25,000	25,000
		davon Wachstum / Erneuerung:	0,000	0,000	0,000
		davon Rückbau:	0,000	0,000	0,000
		betroffene WE: 0			
		davon Aufwertung:	0,000	25,000	25,000
		davon Rückführung Infrastruktur:	0,000	0,000	0,000
		davon Sanierung, Sicherung:	0,000	0,000	0,000
7	Bitterfeld-Wolfen, Stadt / Anhalt-Bitterfeld 40.480 18 2020	Mittlere Vorstadt 31 ha 678 WE im Gebiet	0,000	393,145	393,145
		davon Wachstum / Erneuerung:	0,000	0,000	0,000
		davon Rückbau:	0,000	0,000	0,000
		betroffene WE: 0			
		davon Aufwertung:	0,000	393,145	393,145
		davon Rückführung Infrastruktur:	0,000	0,000	0,000
		davon Sanierung, Sicherung:	0,000	0,000	0,000
8	Bitterfeld-Wolfen, Stadt / Anhalt-Bitterfeld 40.480 18 2020	Länderviertel 43,31 ha 780 WE im Gebiet	0,000	150,702	150,702
		davon Wachstum / Erneuerung:	0,000	0,000	0,000
		davon Rückbau:	0,000	0,000	0,000
		betroffene WE: 0			
		davon Aufwertung:	0,000	150,702	150,702
		davon Rückführung Infrastruktur:	0,000	0,000	0,000
		davon Sanierung, Sicherung:	0,000	0,000	0,000





**Bundesprogramm der Städtebauförderung**  
**Programm: Wachstum und nachhaltige Erneuerung**  
**Land: Sachsen-Anhalt**

Lfd. Nr.	Stadt/Gemeinde Kreis Einwohnerzahl Leerstandsquote Förderung in	Bezeichnung der Maßnahme Größe des Gebietes (ha) Anzahl der WE	Bundesfinanzhilfe Wachstum und nachhaltige Erneuerung		
			bis einschl. 2019 1000 Euro	Programmjahr 2020 1000 Euro	insgesamt 1000 Euro
<b>Laufende Maßnahmen</b>					
9	Bitterfeld-Wolfen, Stadt / Anhalt-Bitterfeld 40.480 18 2020	Krondorf 26,14 ha 1.326 WE im Gebiet	0,000	89,195	89,195
		davon Wachstum / Erneuerung:	0,000	0,000	0,000
		davon Rückbau:	0,000	0,000	0,000
		betroffene WE: 0			
		davon Aufwertung:	0,000	89,195	89,195
		davon Rückführung Infrastruktur:	0,000	0,000	0,000
		davon Sanierung, Sicherung:	0,000	0,000	0,000
10	Bitterfeld-Wolfen, Stadt / Anhalt-Bitterfeld 40.480 18 2020	Innenstadt / Goitzsche 70 ha 4.916 WE im Gebiet	0,000	40,300	40,300
		davon Wachstum / Erneuerung:	0,000	0,000	0,000
		davon Rückbau:	0,000	0,000	0,000
		betroffene WE: 0			
		davon Aufwertung:	0,000	40,300	40,300
		davon Rückführung Infrastruktur:	0,000	0,000	0,000
		davon Sanierung, Sicherung:	0,000	0,000	0,000
11	Bitterfeld-Wolfen, Stadt / Anhalt-Bitterfeld 40.480 18 2020	Alte Kämmerei Greppin 7,1 ha 452 WE im Gebiet	0,000	131,250	131,250
		davon Wachstum / Erneuerung:	0,000	0,000	0,000
		davon Rückbau:	0,000	131,250	131,250
		betroffene WE: 69			
		davon Aufwertung:	0,000	0,000	0,000
		davon Rückführung Infrastruktur:	0,000	0,000	0,000
		davon Sanierung, Sicherung:	0,000	0,000	0,000
12	Bitterfeld-Wolfen, Stadt / Anhalt-Bitterfeld 40.480 18 2020	Wolfen - Nord 229 ha 6.998 WE im Gebiet	0,000	479,136	479,136
		davon Wachstum / Erneuerung:	0,000	0,000	0,000
		davon Rückbau:	0,000	479,136	479,136
		betroffene WE: 240			
		davon Aufwertung:	0,000	0,000	0,000
		davon Rückführung Infrastruktur:	0,000	0,000	0,000
		davon Sanierung, Sicherung:	0,000	0,000	0,000



**Bundesprogramm der Städtebauförderung**  
**Programm: Wachstum und nachhaltige Erneuerung**  
**Land: Sachsen-Anhalt**

Lfd. Nr.	Stadt/Gemeinde Kreis Einwohnerzahl Leerstandsquote Förderung in	Bezeichnung der Maßnahme Größe des Gebietes (ha) Anzahl der WE	Bundesfinanzhilfe Wachstum und nachhaltige Erneuerung		
			bis einschl. 2019	Programmjahr 2020	insgesamt
			1000 Euro	1000 Euro	1000 Euro
<b>Laufende Maßnahmen</b>					
13	Blankenburg (Harz), Stadt / Harz 20.294 14,6 2020	Post / Thiepark 37 ha 612 WE im Gebiet	0,000	1.425,000	1.425,000
		davon Wachstum / Erneuerung:	0,000	0,000	0,000
		davon Rückbau:	0,000	0,000	0,000
		betroffene WE: 0			
		davon Aufwertung:	0,000	225,000	225,000
		davon Rückführung Infrastruktur:	0,000	0,000	0,000
		davon Sanierung, Sicherung:	0,000	1.200,000	1.200,000
14	Burg, Stadt / Jerichower Land 22.970 11,7 2020	Innenstadt / West / Süd 253,12 ha 6.680 WE im Gebiet	0,000	187,443	187,443
		davon Wachstum / Erneuerung:	0,000	0,000	0,000
		davon Rückbau:	0,000	0,000	0,000
		betroffene WE: 0			
		davon Aufwertung:	0,000	187,443	187,443
		davon Rückführung Infrastruktur:	0,000	0,000	0,000
		davon Sanierung, Sicherung:	0,000	0,000	0,000
15	Coswig (Anhalt), Stadt / Wittenberg 12.184 8,4 2020	Coswig (Anhalt) 96 ha 2.860 WE im Gebiet	0,000	81,850	81,850
		davon Wachstum / Erneuerung:	0,000	0,000	0,000
		davon Rückbau:	0,000	0,000	0,000
		betroffene WE: 0			
		davon Aufwertung:	0,000	81,850	81,850
		davon Rückführung Infrastruktur:	0,000	0,000	0,000
		davon Sanierung, Sicherung:	0,000	0,000	0,000
16	Dessau-Roßlau, Stadt / Dessau-Roßlau, Stadt 82.919 13,3 2020	Paulick-Ring/Nordstraße 37,6 ha 1.133 WE im Gebiet	0,000	144,237	144,237
		davon Wachstum / Erneuerung:	0,000	0,000	0,000
		davon Rückbau:	0,000	0,000	0,000
		betroffene WE: 0			
		davon Aufwertung:	0,000	144,237	144,237
		davon Rückführung Infrastruktur:	0,000	0,000	0,000
		davon Sanierung, Sicherung:	0,000	0,000	0,000



**Bundesprogramm der Städtebauförderung**  
**Programm: Wachstum und nachhaltige Erneuerung**  
**Land: Sachsen-Anhalt**

Lfd. Nr.	Stadt/Gemeinde Kreis Einwohnerzahl Leerstandsquote Förderung in	Bezeichnung der Maßnahme Größe des Gebietes (ha) Anzahl der WE	Bundesfinanzhilfe Wachstum und nachhaltige Erneuerung		
			bis einschl. 2019	Programmjahr 2020	insgesamt
			1000 Euro	1000 Euro	1000 Euro
<b>Laufende Maßnahmen</b>					
17	Elbe-Parey / Jerichower Land 6.958 0 2020	Elbe-Parey 0 ha 3.850 WE im Gebiet	0,000	143,640	143,640
		davon Wachstum / Erneuerung:	0,000	0,000	0,000
		davon Rückbau:	0,000	143,640	143,640
		betroffene WE: 76			
		davon Aufwertung:	0,000	0,000	0,000
		davon Rückführung Infrastruktur:	0,000	0,000	0,000
		davon Sanierung, Sicherung:	0,000	0,000	0,000
18	Gardelegen, Hansestadt / Altmarkkreis Salzwedel 23.148 8,8 2020	Bertolt-Brecht-Str./Straße der Opfer des Faschismus 15,2 ha 563 WE im Gebiet	0,000	43,194	43,194
		davon Wachstum / Erneuerung:	0,000	0,000	0,000
		davon Rückbau:	0,000	43,194	43,194
		betroffene WE: 24			
		davon Aufwertung:	0,000	0,000	0,000
		davon Rückführung Infrastruktur:	0,000	0,000	0,000
		davon Sanierung, Sicherung:	0,000	0,000	0,000
19	Genthin, Stadt / Jerichower Land 14.610 9,4 2020	Altstadt 55,56 ha 982 WE im Gebiet	0,000	440,000	440,000
		davon Wachstum / Erneuerung:	0,000	0,000	0,000
		davon Rückbau:	0,000	0,000	0,000
		betroffene WE: 0			
		davon Aufwertung:	0,000	0,000	0,000
		davon Rückführung Infrastruktur:	0,000	0,000	0,000
		davon Sanierung, Sicherung:	0,000	440,000	440,000
20	Halberstadt, Stadt / Harz 43.768 15,5 2020	Bahnhofsvorstadt Richard-Wagner-Straße 62,33 ha 3.104 WE im Gebiet	0,000	298,842	298,842
		davon Wachstum / Erneuerung:	0,000	0,000	0,000
		davon Rückbau:	0,000	298,842	298,842
		betroffene WE: 140			
		davon Aufwertung:	0,000	0,000	0,000
		davon Rückführung Infrastruktur:	0,000	0,000	0,000
		davon Sanierung, Sicherung:	0,000	0,000	0,000



**Bundesprogramm der Städtebauförderung**  
**Programm: Wachstum und nachhaltige Erneuerung**  
**Land: Sachsen-Anhalt**

Lfd. Nr.	Stadt/Gemeinde Kreis Einwohnerzahl Leerstandsquote Förderung in	Bezeichnung der Maßnahme Größe des Gebietes (ha) Anzahl der WE	Bundesfinanzhilfe Wachstum und nachhaltige Erneuerung		
			bis einschl. 2019	Programmjahr 2020	insgesamt
			1000 Euro	1000 Euro	1000 Euro
<b>Laufende Maßnahmen</b>					
21	Halberstadt, Stadt / Harz 43.768 15,5 2020	Gut Mahndorf 0 ha 0 WE im Gebiet	0,000	304,462	304,462
		davon Wachstum / Erneuerung:	0,000	0,000	0,000
		davon Rückbau:	0,000	0,000	0,000
		betroffene WE: 0			
		davon Aufwertung:	0,000	16,184	16,184
		davon Rückführung Infrastruktur:	0,000	0,000	0,000
		davon Sanierung, Sicherung:	0,000	288,278	288,278
22	Halberstadt, Stadt / Harz 43.768 15,5 2020	Nordring-Innenstadt 149 ha 5.737 WE im Gebiet	0,000	1.240,547	1.240,547
		davon Wachstum / Erneuerung:	0,000	0,000	0,000
		davon Rückbau:	0,000	0,000	0,000
		betroffene WE: 0			
		davon Aufwertung:	0,000	560,647	560,647
		davon Rückführung Infrastruktur:	0,000	0,000	0,000
		davon Sanierung, Sicherung:	0,000	679,900	679,900
23	Halle (Saale), Stadt / Halle (Saale), Stadt 236.991 8,8 2020	Südstadt 218,3 ha 9.208 WE im Gebiet	0,000	608,784	608,784
		davon Wachstum / Erneuerung:	0,000	0,000	0,000
		davon Rückbau:	0,000	0,000	0,000
		betroffene WE: 0			
		davon Aufwertung:	0,000	483,533	483,533
		davon Rückführung Infrastruktur:	0,000	125,251	125,251
		davon Sanierung, Sicherung:	0,000	0,000	0,000
24	Halle (Saale), Stadt / Halle (Saale), Stadt 236.991 8,8 2020	Heide-Nord 82 ha 3.263 WE im Gebiet	0,000	144,862	144,862
		davon Wachstum / Erneuerung:	0,000	0,000	0,000
		davon Rückbau:	0,000	0,000	0,000
		betroffene WE: 0			
		davon Aufwertung:	0,000	0,000	0,000
		davon Rückführung Infrastruktur:	0,000	144,862	144,862
		davon Sanierung, Sicherung:	0,000	0,000	0,000



**Bundesprogramm der Städtebauförderung**  
**Programm: Wachstum und nachhaltige Erneuerung**  
**Land: Sachsen-Anhalt**

Lfd. Nr.	Stadt/Gemeinde Kreis Einwohnerzahl Leerstandsquote Förderung in	Bezeichnung der Maßnahme Größe des Gebietes (ha) Anzahl der WE	Bundesfinanzhilfe Wachstum und nachhaltige Erneuerung		
			bis einschl. 2019	Programmjahr 2020	insgesamt
			1000 Euro	1000 Euro	1000 Euro
<b>Laufende Maßnahmen</b>					
25	Halle (Saale), Stadt / Halle (Saale), Stadt 236.991 8,8 2020	Silberhöhe 218,3 ha 9.208 WE im Gebiet	0,000	211,754	211,754
		davon Wachstum / Erneuerung:	0,000	0,000	0,000
		davon Rückbau:	0,000	0,000	0,000
		betroffene WE: 0			
		davon Aufwertung:	0,000	0,000	0,000
		davon Rückführung Infrastruktur:	0,000	211,754	211,754
		davon Sanierung, Sicherung:	0,000	0,000	0,000
26	Halle (Saale), Stadt / Halle (Saale), Stadt 236.991 8,8 2020	Südliche Innenstadt 411 ha 19.267 WE im Gebiet	0,000	103,333	103,333
		davon Wachstum / Erneuerung:	0,000	0,000	0,000
		davon Rückbau:	0,000	0,000	0,000
		betroffene WE: 0			
		davon Aufwertung:	0,000	103,333	103,333
		davon Rückführung Infrastruktur:	0,000	0,000	0,000
		davon Sanierung, Sicherung:	0,000	0,000	0,000
27	Harzgerode, Stadt / Harz 8.068 9,47 2020	Einheitsgemeinde Harzgerode 23,7 ha 0 WE im Gebiet	0,000	900,576	900,576
		davon Wachstum / Erneuerung:	0,000	0,000	0,000
		davon Rückbau:	0,000	0,000	0,000
		betroffene WE: 0			
		davon Aufwertung:	0,000	900,576	900,576
		davon Rückführung Infrastruktur:	0,000	0,000	0,000
		davon Sanierung, Sicherung:	0,000	0,000	0,000
28	Hettstedt, Stadt / Mansfeld-Südharz 14.533 13,7 2020	WG II-III-IV 77 ha 2.858 WE im Gebiet	0,000	236,335	236,335
		davon Wachstum / Erneuerung:	0,000	0,000	0,000
		davon Rückbau:	0,000	0,000	0,000
		betroffene WE: 0			
		davon Aufwertung:	0,000	236,335	236,335
		davon Rückführung Infrastruktur:	0,000	0,000	0,000
		davon Sanierung, Sicherung:	0,000	0,000	0,000



**Bundesprogramm der Städtebauförderung**  
**Programm: Wachstum und nachhaltige Erneuerung**  
**Land: Sachsen-Anhalt**

Lfd. Nr.	Stadt/Gemeinde Kreis Einwohnerzahl Leerstandsquote Förderung in	Bezeichnung der Maßnahme Größe des Gebietes (ha) Anzahl der WE	Bundesfinanzhilfe Wachstum und nachhaltige Erneuerung		
			bis einschl. 2019 1000 Euro	Programmjahr 2020 1000 Euro	insgesamt 1000 Euro
<b>Laufende Maßnahmen</b>					
29	Hettstedt, Stadt / Mansfeld-Südharz 14.533 13,7 2020	Ortskern 27,8 ha 460 WE im Gebiet	0,000	122,900	122,900
		davon Wachstum / Erneuerung:	0,000	0,000	0,000
		davon Rückbau:	0,000	0,000	0,000
		betroffene WE: 0			
		davon Aufwertung:	0,000	122,900	122,900
		davon Rückführung Infrastruktur:	0,000	0,000	0,000
		davon Sanierung, Sicherung:	0,000	0,000	0,000
30	Hohenmölsen, Stadt / Burgenlandkreis 9.822 5,4 2020	Innenstadt 25 ha 608 WE im Gebiet	0,000	166,667	166,667
		davon Wachstum / Erneuerung:	0,000	0,000	0,000
		davon Rückbau:	0,000	0,000	0,000
		betroffene WE: 0			
		davon Aufwertung:	0,000	166,667	166,667
		davon Rückführung Infrastruktur:	0,000	0,000	0,000
		davon Sanierung, Sicherung:	0,000	0,000	0,000
31	Hohenmölsen, Stadt / Burgenlandkreis 9.822 5,4 2020	Nord 17,2 ha 830 WE im Gebiet	0,000	93,500	93,500
		davon Wachstum / Erneuerung:	0,000	0,000	0,000
		davon Rückbau:	0,000	38,500	38,500
		betroffene WE: 18			
		davon Aufwertung:	0,000	55,000	55,000
		davon Rückführung Infrastruktur:	0,000	0,000	0,000
		davon Sanierung, Sicherung:	0,000	0,000	0,000
32	Jessen (Elster), Stadt / Wittenberg 14.215 9,3 2020	Stadtkern Schweinitz 15 ha 253 WE im Gebiet	0,000	30,000	30,000
		davon Wachstum / Erneuerung:	0,000	0,000	0,000
		davon Rückbau:	0,000	0,000	0,000
		betroffene WE: 0			
		davon Aufwertung:	0,000	0,000	0,000
		davon Rückführung Infrastruktur:	0,000	0,000	0,000
		davon Sanierung, Sicherung:	0,000	30,000	30,000



**Bundesprogramm der Städtebauförderung**  
**Programm: Wachstum und nachhaltige Erneuerung**  
**Land: Sachsen-Anhalt**

Lfd. Nr.	Stadt/Gemeinde Kreis Einwohnerzahl Leerstandsquote Förderung in	Bezeichnung der Maßnahme Größe des Gebietes (ha) Anzahl der WE	Bundesfinanzhilfe Wachstum und nachhaltige Erneuerung		
			bis einschl. 2019 1000 Euro	Programmjahr 2020 1000 Euro	insgesamt 1000 Euro
<b>Laufende Maßnahmen</b>					
33	Leuna, Stadt / Saalekreis 13.832 15,1 2020	Kernstadt Leuna "Nord und Mitte" 58,5 ha 1.499 WE im Gebiet	0,000	266,500	266,500
		davon Wachstum / Erneuerung:	0,000	0,000	0,000
		davon Rückbau:	0,000	0,000	0,000
		betroffene WE: 0			
		davon Aufwertung:	0,000	266,500	266,500
		davon Rückführung Infrastruktur:	0,000	0,000	0,000
		davon Sanierung, Sicherung:	0,000	0,000	0,000
34	Magdeburg, Landeshauptstadt / Magdeburg, Landeshauptstadt 235.723 8,2 2020	Reform 319,13 ha 7.230 WE im Gebiet	0,000	459,000	459,000
		davon Wachstum / Erneuerung:	0,000	0,000	0,000
		davon Rückbau:	0,000	0,000	0,000
		betroffene WE: 0			
		davon Aufwertung:	0,000	459,000	459,000
		davon Rückführung Infrastruktur:	0,000	0,000	0,000
		davon Sanierung, Sicherung:	0,000	0,000	0,000
35	Magdeburg, Landeshauptstadt / Magdeburg, Landeshauptstadt 235.723 8,2 2020	Neu Olvenstedt 336,69 ha 7.056 WE im Gebiet	0,000	305,000	305,000
		davon Wachstum / Erneuerung:	0,000	0,000	0,000
		davon Rückbau:	0,000	0,000	0,000
		betroffene WE: 0			
		davon Aufwertung:	0,000	305,000	305,000
		davon Rückführung Infrastruktur:	0,000	0,000	0,000
		davon Sanierung, Sicherung:	0,000	0,000	0,000
36	Naumburg (Saale), Stadt / Burgenlandkreis 33.012 18,4 2020	Stadterweiterung Nord-Ost 179 ha 5.129 WE im Gebiet	0,000	1.565,082	1.565,082
		davon Wachstum / Erneuerung:	0,000	0,000	0,000
		davon Rückbau:	0,000	0,000	0,000
		betroffene WE: 0			
		davon Aufwertung:	0,000	566,667	566,667
		davon Rückführung Infrastruktur:	0,000	0,000	0,000
		davon Sanierung, Sicherung:	0,000	998,415	998,415



**Bundesprogramm der Städtebauförderung**  
**Programm: Wachstum und nachhaltige Erneuerung**  
**Land: Sachsen-Anhalt**

Lfd. Nr.	Stadt/Gemeinde Kreis Einwohnerzahl Leerstandsquote Förderung in	Bezeichnung der Maßnahme Größe des Gebietes (ha) Anzahl der WE	Bundesfinanzhilfe Wachstum und nachhaltige Erneuerung		
			bis einschl. 2019 1000 Euro	Programmjahr 2020 1000 Euro	insgesamt 1000 Euro
<b>Laufende Maßnahmen</b>					
37	Oschersleben (Bode), Stadt / Börde 19.883 9,1 2020	Altstadtkern 74,54 ha 2.006 WE im Gebiet	0,000	977,541	977,541
		davon Wachstum / Erneuerung:	0,000	0,000	0,000
		davon Rückbau:	0,000	0,000	0,000
		betroffene WE: 0			
		davon Aufwertung:	0,000	93,300	93,300
		davon Rückführung Infrastruktur:	0,000	0,000	0,000
		davon Sanierung, Sicherung:	0,000	884,241	884,241
38	Oschersleben (Bode), Stadt / Börde 19.883 9,1 2020	Wasserrenne 58,8 ha 1.923 WE im Gebiet	0,000	382,600	382,600
		davon Wachstum / Erneuerung:	0,000	0,000	0,000
		davon Rückbau:	0,000	0,000	0,000
		betroffene WE: 0			
		davon Aufwertung:	0,000	382,600	382,600
		davon Rückführung Infrastruktur:	0,000	0,000	0,000
		davon Sanierung, Sicherung:	0,000	0,000	0,000
39	Osterburg (Altmark), Hansestadt / Stendal 10.076 13,5 2020	Altstadt 45,7 ha 2.287 WE im Gebiet	0,000	143,334	143,334
		davon Wachstum / Erneuerung:	0,000	0,000	0,000
		davon Rückbau:	0,000	0,000	0,000
		betroffene WE: 0			
		davon Aufwertung:	0,000	133,334	133,334
		davon Rückführung Infrastruktur:	0,000	0,000	0,000
		davon Sanierung, Sicherung:	0,000	10,000	10,000
40	Salzwedel, Hansestadt / Altmarkkreis Salzwedel 24.410 10,6 2020	Stadtkern 52 ha 1.024 WE im Gebiet	0,000	646,915	646,915
		davon Wachstum / Erneuerung:	0,000	0,000	0,000
		davon Rückbau:	0,000	0,000	0,000
		betroffene WE: 0			
		davon Aufwertung:	0,000	144,000	144,000
		davon Rückführung Infrastruktur:	0,000	0,000	0,000
		davon Sanierung, Sicherung:	0,000	502,915	502,915





**Bundesprogramm der Städtebauförderung**  
**Programm: Wachstum und nachhaltige Erneuerung**  
**Land: Sachsen-Anhalt**

Lfd. Nr.	Stadt/Gemeinde Kreis Einwohnerzahl Leerstandsquote Förderung in	Bezeichnung der Maßnahme Größe des Gebietes (ha) Anzahl der WE	Bundesfinanzhilfe Wachstum und nachhaltige Erneuerung		
			bis einschl. 2019	Programmjahr 2020	insgesamt
			1000 Euro	1000 Euro	1000 Euro
<b>Laufende Maßnahmen</b>					
41	Salzwedel, Hansestadt / Altmarkkreis Salzwedel 24.410 10,6 2020	Arendseer Straße 25,9 ha 1.086 WE im Gebiet	0,000	64,575	64,575
		davon Wachstum / Erneuerung:	0,000	0,000	0,000
		davon Rückbau:	0,000	64,575	64,575
		betroffene WE: 30			
		davon Aufwertung:	0,000	0,000	0,000
		davon Rückführung Infrastruktur:	0,000	0,000	0,000
		davon Sanierung, Sicherung:	0,000	0,000	0,000
42	Schönebeck (Elbe), Stadt / Salzlandkreis 31.366 16,7 2020	Mitte 2 180,38 ha 2.464 WE im Gebiet	0,000	86,224	86,224
		davon Wachstum / Erneuerung:	0,000	0,000	0,000
		davon Rückbau:	0,000	86,224	86,224
		betroffene WE: 48			
		davon Aufwertung:	0,000	0,000	0,000
		davon Rückführung Infrastruktur:	0,000	0,000	0,000
		davon Sanierung, Sicherung:	0,000	0,000	0,000
43	Staufurt, Stadt / Salzlandkreis 26.634 16,3 2020	Kernstadt 163 ha 3.565 WE im Gebiet	0,000	255,000	255,000
		davon Wachstum / Erneuerung:	0,000	0,000	0,000
		davon Rückbau:	0,000	0,000	0,000
		betroffene WE: 0			
		davon Aufwertung:	0,000	255,000	255,000
		davon Rückführung Infrastruktur:	0,000	0,000	0,000
		davon Sanierung, Sicherung:	0,000	0,000	0,000
44	Stendal, Hansestadt / Stendal 40.269 15,6 2020	Süd 31 ha 612 WE im Gebiet	0,000	100,000	100,000
		davon Wachstum / Erneuerung:	0,000	0,000	0,000
		davon Rückbau:	0,000	0,000	0,000
		betroffene WE: 0			
		davon Aufwertung:	0,000	100,000	100,000
		davon Rückführung Infrastruktur:	0,000	0,000	0,000
		davon Sanierung, Sicherung:	0,000	0,000	0,000



**Bundesprogramm der Städtebauförderung**  
**Programm: Wachstum und nachhaltige Erneuerung**  
**Land: Sachsen-Anhalt**

Lfd. Nr.	Stadt/Gemeinde Kreis Einwohnerzahl Leerstandsquote Förderung in	Bezeichnung der Maßnahme Größe des Gebietes (ha) Anzahl der WE	Bundesfinanzhilfe Wachstum und nachhaltige Erneuerung		
			bis einschl. 2019	Programmjahr 2020	insgesamt
			1000 Euro	1000 Euro	1000 Euro
<b>Laufende Maßnahmen</b>					
45	Thale, Stadt / Harz 17.639 11,6 2020	Stadtzentrum und Oberstadt 109,45 ha 2.229 WE im Gebiet	0,000	78,400	78,400
		davon Wachstum / Erneuerung:	0,000	0,000	0,000
		davon Rückbau:	0,000	0,000	0,000
		betroffene WE: 0			
		davon Aufwertung:	0,000	78,400	78,400
		davon Rückführung Infrastruktur:	0,000	0,000	0,000
		davon Sanierung, Sicherung:	0,000	0,000	0,000
46	Wanzleben-Börde, Stadt / Börde 14.225 14,23 2020	Südöstliche Stadterweiterung 38,9 ha 821 WE im Gebiet	0,000	137,415	137,415
		davon Wachstum / Erneuerung:	0,000	0,000	0,000
		davon Rückbau:	0,000	0,000	0,000
		betroffene WE: 0			
		davon Aufwertung:	0,000	137,415	137,415
		davon Rückführung Infrastruktur:	0,000	0,000	0,000
		davon Sanierung, Sicherung:	0,000	0,000	0,000
47	Wanzleben-Börde, Stadt / Börde 14.225 14,23 2020	Erweiterte Altstadt 64,5 ha 592 WE im Gebiet	0,000	100,000	100,000
		davon Wachstum / Erneuerung:	0,000	0,000	0,000
		davon Rückbau:	0,000	0,000	0,000
		betroffene WE: 0			
		davon Aufwertung:	0,000	100,000	100,000
		davon Rückführung Infrastruktur:	0,000	0,000	0,000
		davon Sanierung, Sicherung:	0,000	0,000	0,000
48	Zeitz, Stadt / Burgenlandkreis 29.052 26 2020	Fördergebiet 4 42 ha 1.165 WE im Gebiet	0,000	120,000	120,000
		davon Wachstum / Erneuerung:	0,000	0,000	0,000
		davon Rückbau:	0,000	0,000	0,000
		betroffene WE: 0			
		davon Aufwertung:	0,000	0,000	0,000
		davon Rückführung Infrastruktur:	0,000	0,000	0,000
		davon Sanierung, Sicherung:	0,000	120,000	120,000



**Bundesprogramm der Städtebauförderung**  
**Programm: Wachstum und nachhaltige Erneuerung**  
**Land: Sachsen-Anhalt**

Lfd. Nr.	Stadt/Gemeinde Kreis Einwohnerzahl Leerstandsquote Förderung in	Bezeichnung der Maßnahme Größe des Gebietes (ha) Anzahl der WE	Bundesfinanzhilfe Wachstum und nachhaltige Erneuerung		
			bis einschl. 2019 1000 Euro	Programmjahr 2020 1000 Euro	insgesamt 1000 Euro
<b>Laufende Maßnahmen</b>					
49	Zeitz, Stadt / Burgenlandkreis 29.052 26 2020	Fördergebiet 2 92 ha 4.516 WE im Gebiet	0,000	57,328	57,328
		davon Wachstum / Erneuerung:	0,000	0,000	0,000
		davon Rückbau:	0,000	57,328	57,328
		betroffene WE: 32			
		davon Aufwertung:	0,000	0,000	0,000
		davon Rückführung Infrastruktur:	0,000	0,000	0,000
		davon Sanierung, Sicherung:	0,000	0,000	0,000
50	Zeitz, Stadt / Burgenlandkreis 29.052 26 2020	Fördergebiet 1 99 ha 4.903 WE im Gebiet	0,000	364,940	364,940
		davon Wachstum / Erneuerung:	0,000	0,000	0,000
		davon Rückbau:	0,000	0,000	0,000
		betroffene WE: 0			
		davon Aufwertung:	0,000	364,940	364,940
		davon Rückführung Infrastruktur:	0,000	0,000	0,000
		davon Sanierung, Sicherung:	0,000	0,000	0,000
<b>Summe Sachsen-Anhalt</b>		<b>Anzahl laufende Maßnahmen: 50</b>	<b>0,000</b>	<b>16.724,000</b>	<b>16.724,000</b>
		davon Wachstum / Erneuerung: 0	0,000	0,000	0,000
		davon Rückbau: 12	0,000	1.499,998	1.499,998
		betroffene WE: 804			
		Rückführ. städt. Infrastruktur: 3	0,000	481,867	481,867
		davon Aufwertung: 34	0,000	9.168,386	9.168,386
		davon Sanierung, Sicherung: 11	0,000	5.573,749	5.573,749



**Bundesprogramm der Städtebauförderung**  
**Programm: Wachstum und nachhaltige Erneuerung**  
**Land: Sachsen-Anhalt**

		Bundesfinanzhilfe Wachstum und nachhaltige Erneuerung			
		einschl. 2019	Programmjahr 2020	insgesamt	
		1000 Euro	1000 Euro	1000 Euro	
- Zusammenstellung -					
<b>Summe laufende Maßnahmen</b>	<b>Anzahl:</b>	<b>50</b>	<b>0,000</b>	<b>16.724,000</b>	<b>16.724,000</b>
davon Wachstum / Erneuerung:		0	0,000	0,000	0,000
davon Rückbau:		12	0,000	1.499,998	1.499,998
betreffene WE:		804			
Rückführ. städt. Infrastruktur:		3	0,000	481,867	481,867
davon Aufwertung:		34	0,000	9.168,386	9.168,386
davon Sanierung, Sicherung:		11	0,000	5.573,749	5.573,749
<b>Summe insgesamt Sachsen-Anhalt</b>	<b>Anzahl:</b>	<b>50</b>	<b>0,000</b>	<b>16.724,000</b>	<b>16.724,000</b>
davon Wachstum / Erneuerung:		0	0,000	0,000	0,000
davon Rückbau:		12	0,000	1.499,998	1.499,998
betreffene WE:		804			
Rückführ. städt. Infrastruktur:		3	0,000	481,867	481,867
davon Aufwertung:		34	0,000	9.168,386	9.168,386
davon Sanierung, Sicherung:		11	0,000	5.573,749	5.573,749

# Schleswig-Holstein



**Bundesprogramm der Städtebauförderung**  
**Programm: Wachstum und nachhaltige Erneuerung**  
**Land: Schleswig-Holstein**

Lfd. Nr.	Stadt/Gemeinde Kreis Einwohnerzahl Leerstandsquote Förderung in	Bezeichnung der Maßnahme Größe des Gebietes (ha) Anzahl der WE	Bundesfinanzhilfe Wachstum und nachhaltige Erneuerung		
			bis einschl. 2019	Programmjahr 2020	insgesamt
			1000 Euro	1000 Euro	1000 Euro
<b>Laufende Maßnahmen</b>					
1	Elmshorn, Stadt / Pinneberg 48.684 0 2020	Stadtumbau 0 ha 0 WE im Gebiet	0,000	1.650,000	1.650,000
		davon Wachstum / Erneuerung:	0,000	1.650,000	1.650,000
		davon Rückbau:	0,000	0,000	0,000
		betroffene WE: 0			
		davon Aufwertung:	0,000	0,000	0,000
		davon Rückführung Infrastruktur:	0,000	0,000	0,000
		davon Sanierung, Sicherung:	0,000	0,000	0,000
2	Flensburg, Stadt / Flensburg, Stadt 85.942 0 2020	Südstadt Bahnhofsumfeld 0 ha 0 WE im Gebiet	0,000	1.350,000	1.350,000
		davon Wachstum / Erneuerung:	0,000	1.350,000	1.350,000
		davon Rückbau:	0,000	0,000	0,000
		betroffene WE: 0			
		davon Aufwertung:	0,000	0,000	0,000
		davon Rückführung Infrastruktur:	0,000	0,000	0,000
		davon Sanierung, Sicherung:	0,000	0,000	0,000
3	Flensburg, Stadt / Flensburg, Stadt 85.942 0 2020	Hafen Ost 0 ha 0 WE im Gebiet	0,000	945,000	945,000
		davon Wachstum / Erneuerung:	0,000	945,000	945,000
		davon Rückbau:	0,000	0,000	0,000
		betroffene WE: 0			
		davon Aufwertung:	0,000	0,000	0,000
		davon Rückführung Infrastruktur:	0,000	0,000	0,000
		davon Sanierung, Sicherung:	0,000	0,000	0,000
<b>Summe Schleswig-Holstein</b>	<b>Anzahl laufende Maßnahmen:</b>	<b>3</b>	<b>0,000</b>	<b>3.945,000</b>	<b>3.945,000</b>
	davon Wachstum / Erneuerung:	3	0,000	3.945,000	3.945,000
	davon Rückbau:	0	0,000	0,000	0,000
	betroffene WE:	0			
	Rückführ. städt. Infrastruktur:	0	0,000	0,000	0,000
	davon Aufwertung:	0	0,000	0,000	0,000
	davon Sanierung, Sicherung:	0	0,000	0,000	0,000



**Bundesprogramm der Städtebauförderung**  
**Programm: Wachstum und nachhaltige Erneuerung**  
**Land: Schleswig-Holstein**

		Bundesfinanzhilfe Wachstum und nachhaltige Erneuerung			
		einschl. 2019	Programmjahr 2020	insgesamt	
		1000 Euro	1000 Euro	1000 Euro	
- Zusammenstellung -					
<b>Summe laufende Maßnahmen</b>	<b>Anzahl:</b>	<b>3</b>	<b>0,000</b>	<b>3.945,000</b>	<b>3.945,000</b>
davon Wachstum / Erneuerung:		3	0,000	3.945,000	3.945,000
davon Rückbau:		0	0,000	0,000	0,000
betreffene WE:		0			
Rückführ. städt. Infrastruktur:		0	0,000	0,000	0,000
davon Aufwertung:		0	0,000	0,000	0,000
davon Sanierung, Sicherung:		0	0,000	0,000	0,000
<hr/>					
<b>Summe insgesamt Schleswig-Holstein</b>	<b>Anzahl:</b>	<b>3</b>	<b>0,000</b>	<b>3.945,000</b>	<b>3.945,000</b>
davon Wachstum / Erneuerung:		3	0,000	3.945,000	3.945,000
davon Rückbau:		0	0,000	0,000	0,000
betreffene WE:		0			
Rückführ. städt. Infrastruktur:		0	0,000	0,000	0,000
davon Aufwertung:		0	0,000	0,000	0,000
davon Sanierung, Sicherung:		0	0,000	0,000	0,000

# Thüringen





**Bundesprogramm der Städtebauförderung**  
**Programm: Wachstum und nachhaltige Erneuerung**  
**Land: Thüringen**

Lfd. Nr.	Stadt/Gemeinde Kreis Einwohnerzahl Leerstandsquote Förderung in	Bezeichnung der Maßnahme Größe des Gebietes (ha) Anzahl der WE	Bundesfinanzhilfe Wachstum und nachhaltige Erneuerung		
			bis einschl. 2019 1000 Euro	Programmjahr 2020 1000 Euro	insgesamt 1000 Euro
<b>Laufende Maßnahmen</b>					
1	Altenburg, Stadt / Altenburger Land 32.910 0 2020	Altenburg Nord 98,5 ha 3.981 WE im Gebiet	0,000	313,600	313,600
		davon Wachstum / Erneuerung:	0,000	0,000	0,000
		davon Rückbau:	0,000	173,600	173,600
		betroffene WE: 294			
		davon Aufwertung:	0,000	140,000	140,000
		davon Rückführung Infrastruktur:	0,000	0,000	0,000
		davon Sanierung, Sicherung:	0,000	0,000	0,000
2	Arnstadt, Stadt / Ilm-Kreis 24.481 0 2020	Altstadt 52,17 ha 0 WE im Gebiet	0,000	68,900	68,900
		davon Wachstum / Erneuerung:	0,000	0,000	0,000
		davon Rückbau:	0,000	0,000	0,000
		betroffene WE: 0			
		davon Aufwertung:	0,000	5,900	5,900
		davon Rückführung Infrastruktur:	0,000	0,000	0,000
		davon Sanierung, Sicherung:	0,000	63,000	63,000
3	Artern/Unstrut, Stadt / Kyffhäuserkreis 5.590 0 2020	Altstadt 36 ha 0 WE im Gebiet	0,000	610,000	610,000
		davon Wachstum / Erneuerung:	0,000	0,000	0,000
		davon Rückbau:	0,000	0,000	0,000
		betroffene WE: 0			
		davon Aufwertung:	0,000	610,000	610,000
		davon Rückführung Infrastruktur:	0,000	0,000	0,000
		davon Sanierung, Sicherung:	0,000	0,000	0,000
4	Bad Langensalza, Stadt / Unstrut-Hainich-Kreis 17.483 0 2020	Altstadt 61,44 ha 0 WE im Gebiet	0,000	400,000	400,000
		davon Wachstum / Erneuerung:	0,000	0,000	0,000
		davon Rückbau:	0,000	0,000	0,000
		betroffene WE: 0			
		davon Aufwertung:	0,000	0,000	0,000
		davon Rückführung Infrastruktur:	0,000	0,000	0,000
		davon Sanierung, Sicherung:	0,000	400,000	400,000



**Bundesprogramm der Städtebauförderung**  
**Programm: Wachstum und nachhaltige Erneuerung**  
**Land: Thüringen**

Lfd. Nr.	Stadt/Gemeinde Kreis Einwohnerzahl Leerstandsquote Förderung in	Bezeichnung der Maßnahme Größe des Gebietes (ha) Anzahl der WE	Bundesfinanzhilfe Wachstum und nachhaltige Erneuerung		
			bis einschl. 2019 1000 Euro	Programmjahr 2020 1000 Euro	insgesamt 1000 Euro
<b>Laufende Maßnahmen</b>					
5	Bad Lobenstein, Stadt / Saale-Orla-Kreis 6.146 0 2020	Tiergarten 32,64 ha 953 WE im Gebiet	0,000	199,500	199,500
		davon Wachstum / Erneuerung:	0,000	0,000	0,000
		davon Rückbau:	0,000	127,500	127,500
		betroffene WE: 40			
		davon Aufwertung:	0,000	72,000	72,000
		davon Rückführung Infrastruktur:	0,000	0,000	0,000
		davon Sanierung, Sicherung:	0,000	0,000	0,000
6	Bad Lobenstein, Stadt / Saale-Orla-Kreis 6.146 0 2020	Stadtkern 14 ha 0 WE im Gebiet	0,000	684,000	684,000
		davon Wachstum / Erneuerung:	0,000	0,000	0,000
		davon Rückbau:	0,000	0,000	0,000
		betroffene WE: 0			
		davon Aufwertung:	0,000	684,000	684,000
		davon Rückführung Infrastruktur:	0,000	0,000	0,000
		davon Sanierung, Sicherung:	0,000	0,000	0,000
7	Bad Salzungen, Stadt / Wartburgkreis 15.763 0 2020	Allendorf 68 ha 0 WE im Gebiet	0,000	105,300	105,300
		davon Wachstum / Erneuerung:	0,000	0,000	0,000
		davon Rückbau:	0,000	0,000	0,000
		betroffene WE: 0			
		davon Aufwertung:	0,000	105,300	105,300
		davon Rückführung Infrastruktur:	0,000	0,000	0,000
		davon Sanierung, Sicherung:	0,000	0,000	0,000
8	Bad Salzungen, Stadt / Wartburgkreis 15.763 0 2020	Innenstadt 90 ha 0 WE im Gebiet	0,000	1.346,500	1.346,500
		davon Wachstum / Erneuerung:	0,000	0,000	0,000
		davon Rückbau:	0,000	0,000	0,000
		betroffene WE: 0			
		davon Aufwertung:	0,000	1.346,500	1.346,500
		davon Rückführung Infrastruktur:	0,000	0,000	0,000
		davon Sanierung, Sicherung:	0,000	0,000	0,000



**Bundesprogramm der Städtebauförderung**  
**Programm: Wachstum und nachhaltige Erneuerung**  
**Land: Thüringen**

Lfd. Nr.	Stadt/Gemeinde Kreis Einwohnerzahl Leerstandsquote Förderung in	Bezeichnung der Maßnahme Größe des Gebietes (ha) Anzahl der WE	Bundesfinanzhilfe Wachstum und nachhaltige Erneuerung		
			bis einschl. 2019 1000 Euro	Programmjahr 2020 1000 Euro	insgesamt 1000 Euro
<b>Laufende Maßnahmen</b>					
9	Eisenach, Stadt / Eisenach, Stadt 42.417 0 2020	Vorstadt 59,4 ha 0 WE im Gebiet	0,000	360,000	360,000
		davon Wachstum / Erneuerung:	0,000	0,000	0,000
		davon Rückbau:	0,000	0,000	0,000
		betroffene WE: 0			
		davon Aufwertung:	0,000	360,000	360,000
		davon Rückführung Infrastruktur:	0,000	0,000	0,000
		davon Sanierung, Sicherung:	0,000	0,000	0,000
10	Erfurt, Stadt / Erfurt, Stadt 210.118 0 2020	Bahnhof ICE 11,25 ha 0 WE im Gebiet	0,000	1.066,800	1.066,800
		davon Wachstum / Erneuerung:	0,000	0,000	0,000
		davon Rückbau:	0,000	0,000	0,000
		betroffene WE: 0			
		davon Aufwertung:	0,000	1.066,800	1.066,800
		davon Rückführung Infrastruktur:	0,000	0,000	0,000
		davon Sanierung, Sicherung:	0,000	0,000	0,000
11	Erfurt, Stadt / Erfurt, Stadt 210.118 0 2020	Äußere Oststadt 95,3 ha 0 WE im Gebiet	0,000	483,300	483,300
		davon Wachstum / Erneuerung:	0,000	0,000	0,000
		davon Rückbau:	0,000	0,000	0,000
		betroffene WE: 0			
		davon Aufwertung:	0,000	333,300	333,300
		davon Rückführung Infrastruktur:	0,000	0,000	0,000
		davon Sanierung, Sicherung:	0,000	150,000	150,000
12	Erfurt, Stadt / Erfurt, Stadt 210.118 0 2020	Brühlgelände 25,3 ha 0 WE im Gebiet	0,000	545,200	545,200
		davon Wachstum / Erneuerung:	0,000	0,000	0,000
		davon Rückbau:	0,000	0,000	0,000
		betroffene WE: 0			
		davon Aufwertung:	0,000	545,200	545,200
		davon Rückführung Infrastruktur:	0,000	0,000	0,000
		davon Sanierung, Sicherung:	0,000	0,000	0,000



**Bundesprogramm der Städtebauförderung**  
**Programm: Wachstum und nachhaltige Erneuerung**  
**Land: Thüringen**

Lfd. Nr.	Stadt/Gemeinde Kreis Einwohnerzahl Leerstandsquote Förderung in	Bezeichnung der Maßnahme Größe des Gebietes (ha) Anzahl der WE	Bundesfinanzhilfe Wachstum und nachhaltige Erneuerung		
			bis einschl. 2019	Programmjahr 2020	insgesamt
			1000 Euro	1000 Euro	1000 Euro
<b>Laufende Maßnahmen</b>					
13	Erfurt, Stadt / Erfurt, Stadt 210.118 0 2020	Altstadt 164,79 ha 0 WE im Gebiet	0,000	100,000	100,000
		davon Wachstum / Erneuerung:	0,000	0,000	0,000
		davon Rückbau:	0,000	0,000	0,000
		betroffene WE: 0			
		davon Aufwertung:	0,000	0,000	0,000
		davon Rückführung Infrastruktur:	0,000	0,000	0,000
		davon Sanierung, Sicherung:	0,000	100,000	100,000
14	Erfurt, Stadt / Erfurt, Stadt 210.118 0 2020	Auenstraße 76,15 ha 0 WE im Gebiet	0,000	6,600	6,600
		davon Wachstum / Erneuerung:	0,000	0,000	0,000
		davon Rückbau:	0,000	0,000	0,000
		betroffene WE: 0			
		davon Aufwertung:	0,000	6,600	6,600
		davon Rückführung Infrastruktur:	0,000	0,000	0,000
		davon Sanierung, Sicherung:	0,000	0,000	0,000
15	Gera, Stadt / Gera, Stadt 96.011 0 2020	Stadtzentrum 99,5 ha 0 WE im Gebiet	0,000	589,500	589,500
		davon Wachstum / Erneuerung:	0,000	0,000	0,000
		davon Rückbau:	0,000	0,000	0,000
		betroffene WE: 0			
		davon Aufwertung:	0,000	589,500	589,500
		davon Rückführung Infrastruktur:	0,000	0,000	0,000
		davon Sanierung, Sicherung:	0,000	0,000	0,000
16	Gera, Stadt / Gera, Stadt 96.011 0 2020	Bieblach 152,3 ha 5.866 WE im Gebiet	0,000	177,700	177,700
		davon Wachstum / Erneuerung:	0,000	0,000	0,000
		davon Rückbau:	0,000	177,700	177,700
		betroffene WE: 322			
		davon Aufwertung:	0,000	0,000	0,000
		davon Rückführung Infrastruktur:	0,000	0,000	0,000
		davon Sanierung, Sicherung:	0,000	0,000	0,000



**Bundesprogramm der Städtebauförderung**  
**Programm: Wachstum und nachhaltige Erneuerung**  
**Land: Thüringen**

Lfd. Nr.	Stadt/Gemeinde Kreis Einwohnerzahl Leerstandsquote Förderung in	Bezeichnung der Maßnahme Größe des Gebietes (ha) Anzahl der WE	Bundesfinanzhilfe Wachstum und nachhaltige Erneuerung		
			bis einschl. 2019	Programmjahr 2020	insgesamt
			1000 Euro	1000 Euro	1000 Euro
<b>Laufende Maßnahmen</b>					
17	Gotha, Stadt / Gotha 45.410 0 2020	Altstadt 67 ha 0 WE im Gebiet	0,000	2.100,000	2.100,000
		davon Wachstum / Erneuerung:	0,000	0,000	0,000
		davon Rückbau:	0,000	0,000	0,000
		betroffene WE: 0			
		davon Aufwertung:	0,000	2.100,000	2.100,000
		davon Rückführung Infrastruktur:	0,000	0,000	0,000
		davon Sanierung, Sicherung:	0,000	0,000	0,000
18	Greiz, Stadt / Greiz 21.042 0 2020	Innenstadt Neustadt 29 ha 0 WE im Gebiet	0,000	192,500	192,500
		davon Wachstum / Erneuerung:	0,000	0,000	0,000
		davon Rückbau:	0,000	0,000	0,000
		betroffene WE: 0			
		davon Aufwertung:	0,000	135,000	135,000
		davon Rückführung Infrastruktur:	0,000	0,000	0,000
		davon Sanierung, Sicherung:	0,000	57,500	57,500
19	Greiz, Stadt / Greiz 21.042 0 2020	Pohlitz/Zaschberg 66 ha 2.232 WE im Gebiet	0,000	80,000	80,000
		davon Wachstum / Erneuerung:	0,000	0,000	0,000
		davon Rückbau:	0,000	80,000	80,000
		betroffene WE: 1.353			
		davon Aufwertung:	0,000	0,000	0,000
		davon Rückführung Infrastruktur:	0,000	0,000	0,000
		davon Sanierung, Sicherung:	0,000	0,000	0,000
20	Greiz, Stadt / Greiz 21.042 0 2020	Reichenbacher Straße 6,9 ha 0 WE im Gebiet	0,000	35,000	35,000
		davon Wachstum / Erneuerung:	0,000	0,000	0,000
		davon Rückbau:	0,000	0,000	0,000
		betroffene WE: 0			
		davon Aufwertung:	0,000	0,000	0,000
		davon Rückführung Infrastruktur:	0,000	0,000	0,000
		davon Sanierung, Sicherung:	0,000	35,000	35,000



**Bundesprogramm der Städtebauförderung**  
**Programm: Wachstum und nachhaltige Erneuerung**  
**Land: Thüringen**

Lfd. Nr.	Stadt/Gemeinde Kreis Einwohnerzahl Leerstandsquote Förderung in	Bezeichnung der Maßnahme Größe des Gebietes (ha) Anzahl der WE	Bundesfinanzhilfe Wachstum und nachhaltige Erneuerung		
			bis einschl. 2019 1000 Euro	Programmjahr 2020 1000 Euro	insgesamt 1000 Euro
<b>Laufende Maßnahmen</b>					
21	Greiz, Stadt / Greiz 21.042 0 2020	Altstadt 27 ha 0 WE im Gebiet	0,000	141,000	141,000
		davon Wachstum / Erneuerung:	0,000	0,000	0,000
		davon Rückbau:	0,000	0,000	0,000
		betroffene WE: 0			
		davon Aufwertung:	0,000	0,000	0,000
		davon Rückführung Infrastruktur:	0,000	0,000	0,000
		davon Sanierung, Sicherung:	0,000	141,000	141,000
22	Greiz, Stadt / Greiz 21.042 0 2020	Innenstadt Westrand 19,9 ha 0 WE im Gebiet	0,000	40,500	40,500
		davon Wachstum / Erneuerung:	0,000	0,000	0,000
		davon Rückbau:	0,000	0,000	0,000
		betroffene WE: 0			
		davon Aufwertung:	0,000	40,500	40,500
		davon Rückführung Infrastruktur:	0,000	0,000	0,000
		davon Sanierung, Sicherung:	0,000	0,000	0,000
23	Ilmenau, Stadt / Ilm-Kreis 26.153 0 2020	Langenwiesener Straße 39,8 ha 0 WE im Gebiet	0,000	135,000	135,000
		davon Wachstum / Erneuerung:	0,000	0,000	0,000
		davon Rückbau:	0,000	0,000	0,000
		betroffene WE: 0			
		davon Aufwertung:	0,000	135,000	135,000
		davon Rückführung Infrastruktur:	0,000	0,000	0,000
		davon Sanierung, Sicherung:	0,000	0,000	0,000
24	Jena, Stadt / Jena, Stadt 109.527 0 2020	Altstadt 38,7 ha 0 WE im Gebiet	0,000	799,800	799,800
		davon Wachstum / Erneuerung:	0,000	0,000	0,000
		davon Rückbau:	0,000	0,000	0,000
		betroffene WE: 0			
		davon Aufwertung:	0,000	799,800	799,800
		davon Rückführung Infrastruktur:	0,000	0,000	0,000
		davon Sanierung, Sicherung:	0,000	0,000	0,000



**Bundesprogramm der Städtebauförderung**  
**Programm: Wachstum und nachhaltige Erneuerung**  
**Land: Thüringen**

Lfd. Nr.	Stadt/Gemeinde Kreis Einwohnerzahl Leerstandsquote Förderung in	Bezeichnung der Maßnahme Größe des Gebietes (ha) Anzahl der WE	Bundesfinanzhilfe Wachstum und nachhaltige Erneuerung		
			bis einschl. 2019	Programmjahr 2020	insgesamt
			1000 Euro	1000 Euro	1000 Euro
<b>Laufende Maßnahmen</b>					
25	Jena, Stadt / Jena, Stadt 109.527 0 2020	Unteraue 53,4 ha 0 WE im Gebiet	0,000	220,000	220,000
		davon Wachstum / Erneuerung:	0,000	0,000	0,000
		davon Rückbau:	0,000	0,000	0,000
		betroffene WE: 0			
		davon Aufwertung:	0,000	220,000	220,000
		davon Rückführung Infrastruktur:	0,000	0,000	0,000
		davon Sanierung, Sicherung:	0,000	0,000	0,000
26	Meiningen, Stadt / Schmalkalden-Meiningen 21.231 0 2020	Altstadt 90 ha 0 WE im Gebiet	0,000	90,000	90,000
		davon Wachstum / Erneuerung:	0,000	0,000	0,000
		davon Rückbau:	0,000	0,000	0,000
		betroffene WE: 0			
		davon Aufwertung:	0,000	0,000	0,000
		davon Rückführung Infrastruktur:	0,000	0,000	0,000
		davon Sanierung, Sicherung:	0,000	90,000	90,000
27	Meuselwitz, Stadt / Altenburger Land 10.233 0 2020	Innenstadt 76,1 ha 0 WE im Gebiet	0,000	160,200	160,200
		davon Wachstum / Erneuerung:	0,000	0,000	0,000
		davon Rückbau:	0,000	0,000	0,000
		betroffene WE: 0			
		davon Aufwertung:	0,000	85,200	85,200
		davon Rückführung Infrastruktur:	0,000	0,000	0,000
		davon Sanierung, Sicherung:	0,000	75,000	75,000
28	Neustadt an der Orla, Stadt / Saale-Orla-Kreis 8.237 0 2020	Neustadt Süd 12 ha 1.100 WE im Gebiet	0,000	244,500	244,500
		davon Wachstum / Erneuerung:	0,000	0,000	0,000
		davon Rückbau:	0,000	244,500	244,500
		betroffene WE: 240			
		davon Aufwertung:	0,000	0,000	0,000
		davon Rückführung Infrastruktur:	0,000	0,000	0,000
		davon Sanierung, Sicherung:	0,000	0,000	0,000



**Bundesprogramm der Städtebauförderung**  
**Programm: Wachstum und nachhaltige Erneuerung**  
**Land: Thüringen**

Lfd. Nr.	Stadt/Gemeinde Kreis Einwohnerzahl Leerstandsquote Förderung in	Bezeichnung der Maßnahme Größe des Gebietes (ha) Anzahl der WE	Bundesfinanzhilfe Wachstum und nachhaltige Erneuerung		
			bis einschl. 2019 1000 Euro	Programmjahr 2020 1000 Euro	insgesamt 1000 Euro
<b>Laufende Maßnahmen</b>					
29	Neustadt an der Orla, Stadt / Saale-Orla-Kreis 8.237 0 2020	Historische Altstadt 24 ha 0 WE im Gebiet	0,000	302,900	302,900
		davon Wachstum / Erneuerung:	0,000	0,000	0,000
		davon Rückbau:	0,000	0,000	0,000
		betroffene WE: 0			
		davon Aufwertung:	0,000	25,000	25,000
		davon Rückführung Infrastruktur:	0,000	0,000	0,000
		davon Sanierung, Sicherung:	0,000	277,900	277,900
30	Nordhausen, Stadt / Nordhausen 42.217 0 2020	Altstadt 35,2 ha 0 WE im Gebiet	0,000	47,400	47,400
		davon Wachstum / Erneuerung:	0,000	0,000	0,000
		davon Rückbau:	0,000	0,000	0,000
		betroffene WE: 0			
		davon Aufwertung:	0,000	47,400	47,400
		davon Rückführung Infrastruktur:	0,000	0,000	0,000
		davon Sanierung, Sicherung:	0,000	0,000	0,000
31	Nordhausen, Stadt / Nordhausen 42.217 0 2020	Nordhausen Nord 23,9 ha 0 WE im Gebiet	0,000	459,000	459,000
		davon Wachstum / Erneuerung:	0,000	0,000	0,000
		davon Rückbau:	0,000	0,000	0,000
		betroffene WE: 0			
		davon Aufwertung:	0,000	459,000	459,000
		davon Rückführung Infrastruktur:	0,000	0,000	0,000
		davon Sanierung, Sicherung:	0,000	0,000	0,000
32	Pößneck, Stadt / Saale- Orla-Kreis 12.148 0 2020	Turmstraße 18,4 ha 0 WE im Gebiet	0,000	362,000	362,000
		davon Wachstum / Erneuerung:	0,000	0,000	0,000
		davon Rückbau:	0,000	0,000	0,000
		betroffene WE: 0			
		davon Aufwertung:	0,000	262,000	262,000
		davon Rückführung Infrastruktur:	0,000	0,000	0,000
		davon Sanierung, Sicherung:	0,000	100,000	100,000





**Bundesprogramm der Städtebauförderung**  
**Programm: Wachstum und nachhaltige Erneuerung**  
**Land: Thüringen**

Lfd. Nr.	Stadt/Gemeinde Kreis Einwohnerzahl Leerstandsquote Förderung in	Bezeichnung der Maßnahme Größe des Gebietes (ha) Anzahl der WE	Bundesfinanzhilfe Wachstum und nachhaltige Erneuerung		
			bis einschl. 2019	Programmjahr 2020	insgesamt
			1000 Euro	1000 Euro	1000 Euro
<b>Laufende Maßnahmen</b>					
33	Pößneck, Stadt / Saale-Orla-Kreis 12.148 0 2020	Viehmarkt/Hohes Gässchen 17,76 ha 0 WE im Gebiet	0,000	1.750,000	1.750,000
		davon Wachstum / Erneuerung:	0,000	0,000	0,000
		davon Rückbau:	0,000	0,000	0,000
		betroffene WE: 0			
		davon Aufwertung:	0,000	1.750,000	1.750,000
		davon Rückführung Infrastruktur:	0,000	0,000	0,000
		davon Sanierung, Sicherung:	0,000	0,000	0,000
34	Pößneck, Stadt / Saale-Orla-Kreis 12.148 0 2020	Westliche Altstadt 12,8 ha 0 WE im Gebiet	0,000	119,000	119,000
		davon Wachstum / Erneuerung:	0,000	0,000	0,000
		davon Rückbau:	0,000	0,000	0,000
		betroffene WE: 0			
		davon Aufwertung:	0,000	19,000	19,000
		davon Rückführung Infrastruktur:	0,000	0,000	0,000
		davon Sanierung, Sicherung:	0,000	100,000	100,000
35	Roßleben, Stadt / Kyffhäuserkreis 5.065 0 2020	Dichterviertel 25 ha 0 WE im Gebiet	0,000	5,700	5,700
		davon Wachstum / Erneuerung:	0,000	0,000	0,000
		davon Rückbau:	0,000	0,000	0,000
		betroffene WE: 0			
		davon Aufwertung:	0,000	5,700	5,700
		davon Rückführung Infrastruktur:	0,000	0,000	0,000
		davon Sanierung, Sicherung:	0,000	0,000	0,000
36	Roßleben, Stadt / Kyffhäuserkreis 5.065 0 2020	Erweiterter Ortskern 53,5 ha 0 WE im Gebiet	0,000	113,400	113,400
		davon Wachstum / Erneuerung:	0,000	0,000	0,000
		davon Rückbau:	0,000	0,000	0,000
		betroffene WE: 0			
		davon Aufwertung:	0,000	113,400	113,400
		davon Rückführung Infrastruktur:	0,000	0,000	0,000
		davon Sanierung, Sicherung:	0,000	0,000	0,000



**Bundesprogramm der Städtebauförderung**  
**Programm: Wachstum und nachhaltige Erneuerung**  
**Land: Thüringen**

Lfd. Nr.	Stadt/Gemeinde Kreis Einwohnerzahl Leerstandsquote Förderung in	Bezeichnung der Maßnahme Größe des Gebietes (ha) Anzahl der WE	Bundesfinanzhilfe Wachstum und nachhaltige Erneuerung		
			bis einschl. 2019	Programmjahr 2020	insgesamt
			1000 Euro	1000 Euro	1000 Euro
<b>Laufende Maßnahmen</b>					
37	Rudolstadt, Stadt / Saalfeld-Rudolstadt 22.855 0 2020	Historische Altstadt 46,1 ha 0 WE im Gebiet	0,000	211,000	211,000
		davon Wachstum / Erneuerung:	0,000	0,000	0,000
		davon Rückbau:	0,000	11,000	11,000
		betroffene WE: 5			
		davon Aufwertung:	0,000	0,000	0,000
		davon Rückführung Infrastruktur:	0,000	0,000	0,000
		davon Sanierung, Sicherung:	0,000	200,000	200,000
38	Rudolstadt, Stadt / Saalfeld-Rudolstadt 22.855 0 2020	Schwarza-Nord/Volkstedt-West 120 ha 2.196 WE im Gebiet	0,000	49,900	49,900
		davon Wachstum / Erneuerung:	0,000	0,000	0,000
		davon Rückbau:	0,000	49,900	49,900
		betroffene WE: 55			
		davon Aufwertung:	0,000	0,000	0,000
		davon Rückführung Infrastruktur:	0,000	0,000	0,000
		davon Sanierung, Sicherung:	0,000	0,000	0,000
39	Saalfeld/Saale, Stadt / Saalfeld-Rudolstadt 25.041 0 2020	Gorndorf 73,8 ha 0 WE im Gebiet	0,000	86,700	86,700
		davon Wachstum / Erneuerung:	0,000	0,000	0,000
		davon Rückbau:	0,000	0,000	0,000
		betroffene WE: 0			
		davon Aufwertung:	0,000	86,700	86,700
		davon Rückführung Infrastruktur:	0,000	0,000	0,000
		davon Sanierung, Sicherung:	0,000	0,000	0,000
40	Schmalkalden, Kurort, Stadt / Schmalkalden- Meiningen 19.291 0 2020	Historische Altstadt 75 ha 0 WE im Gebiet	0,000	20,000	20,000
		davon Wachstum / Erneuerung:	0,000	0,000	0,000
		davon Rückbau:	0,000	0,000	0,000
		betroffene WE: 0			
		davon Aufwertung:	0,000	20,000	20,000
		davon Rückführung Infrastruktur:	0,000	0,000	0,000
		davon Sanierung, Sicherung:	0,000	0,000	0,000



**Bundesprogramm der Städtebauförderung**  
**Programm: Wachstum und nachhaltige Erneuerung**  
**Land: Thüringen**

Lfd. Nr.	Stadt/Gemeinde Kreis Einwohnerzahl Leerstandsquote Förderung in	Bezeichnung der Maßnahme Größe des Gebietes (ha) Anzahl der WE	Bundesfinanzhilfe Wachstum und nachhaltige Erneuerung		
			bis einschl. 2019	Programmjahr 2020	insgesamt
			1000 Euro	1000 Euro	1000 Euro
<b>Laufende Maßnahmen</b>					
41	Sömmerda, Stadt / Sömmerda 18.996 0 2020	Altstadt 92,6 ha 0 WE im Gebiet	0,000	351,600	351,600
		davon Wachstum / Erneuerung:	0,000	0,000	0,000
		davon Rückbau:	0,000	0,000	0,000
		betroffene WE: 0			
		davon Aufwertung:	0,000	351,600	351,600
		davon Rückführung Infrastruktur:	0,000	0,000	0,000
		davon Sanierung, Sicherung:	0,000	0,000	0,000
42	Sondershausen, Stadt / Kyffhäuserkreis 22.039 0 2020	Wippertor 10,37 ha 0 WE im Gebiet	0,000	120,000	120,000
		davon Wachstum / Erneuerung:	0,000	0,000	0,000
		davon Rückbau:	0,000	0,000	0,000
		betroffene WE: 0			
		davon Aufwertung:	0,000	120,000	120,000
		davon Rückführung Infrastruktur:	0,000	0,000	0,000
		davon Sanierung, Sicherung:	0,000	0,000	0,000
43	Sonneberg, Stadt / Sonneberg 23.736 0 2020	Wolkenrasen 61,3 ha 0 WE im Gebiet	0,000	333,300	333,300
		davon Wachstum / Erneuerung:	0,000	0,000	0,000
		davon Rückbau:	0,000	0,000	0,000
		betroffene WE: 0			
		davon Aufwertung:	0,000	333,300	333,300
		davon Rückführung Infrastruktur:	0,000	0,000	0,000
		davon Sanierung, Sicherung:	0,000	0,000	0,000
44	Suhl, Stadt / Suhl, Stadt 36.778 0 2020	Steinweg 39,1 ha 0 WE im Gebiet	0,000	93,900	93,900
		davon Wachstum / Erneuerung:	0,000	0,000	0,000
		davon Rückbau:	0,000	0,000	0,000
		betroffene WE: 0			
		davon Aufwertung:	0,000	93,900	93,900
		davon Rückführung Infrastruktur:	0,000	0,000	0,000
		davon Sanierung, Sicherung:	0,000	0,000	0,000



**Bundesprogramm der Städtebauförderung**  
**Programm: Wachstum und nachhaltige Erneuerung**  
**Land: Thüringen**

Lfd. Nr.	Stadt/Gemeinde Kreis Einwohnerzahl Leerstandsquote Förderung in	Bezeichnung der Maßnahme Größe des Gebietes (ha) Anzahl der WE	Bundesfinanzhilfe Wachstum und nachhaltige Erneuerung		
			bis einschl. 2019 1000 Euro	Programmjahr 2020 1000 Euro	insgesamt 1000 Euro
<b>Laufende Maßnahmen</b>					
45	Suhl, Stadt / Suhl, Stadt 36.778 0 2020	Nord 96,61 ha 1.718 WE im Gebiet	0,000	278,200	278,200
		davon Wachstum / Erneuerung:	0,000	0,000	0,000
		davon Rückbau:	0,000	278,200	278,200
		betroffene WE: 1.718			
		davon Aufwertung:	0,000	0,000	0,000
		davon Rückführung Infrastruktur:	0,000	0,000	0,000
		davon Sanierung, Sicherung:	0,000	0,000	0,000
46	Suhl, Stadt / Suhl, Stadt 36.778 0 2020	Aue 69 ha 2.384 WE im Gebiet	0,000	117,500	117,500
		davon Wachstum / Erneuerung:	0,000	0,000	0,000
		davon Rückbau:	0,000	117,500	117,500
		betroffene WE: 61			
		davon Aufwertung:	0,000	0,000	0,000
		davon Rückführung Infrastruktur:	0,000	0,000	0,000
		davon Sanierung, Sicherung:	0,000	0,000	0,000
47	Waltershausen, Stadt / Gotha 13.092 0 2020	Altstadt 30 ha 0 WE im Gebiet	0,000	50,000	50,000
		davon Wachstum / Erneuerung:	0,000	0,000	0,000
		davon Rückbau:	0,000	0,000	0,000
		betroffene WE: 0			
		davon Aufwertung:	0,000	30,000	30,000
		davon Rückführung Infrastruktur:	0,000	0,000	0,000
		davon Sanierung, Sicherung:	0,000	20,000	20,000
48	Zella-Mehlis, Stadt / Schmalkalden-Meiningen 10.631 0 2020	Stadtkern 33,5 ha 0 WE im Gebiet	0,000	14,700	14,700
		davon Wachstum / Erneuerung:	0,000	0,000	0,000
		davon Rückbau:	0,000	0,000	0,000
		betroffene WE: 0			
		davon Aufwertung:	0,000	14,700	14,700
		davon Rückführung Infrastruktur:	0,000	0,000	0,000
		davon Sanierung, Sicherung:	0,000	0,000	0,000



**Bundesprogramm der Städtebauförderung**  
**Programm: Wachstum und nachhaltige Erneuerung**  
**Land: Thüringen**

Lfd. Nr.	Stadt/Gemeinde Kreis Einwohnerzahl Leerstandsquote Förderung in	Bezeichnung der Maßnahme Größe des Gebietes (ha) Anzahl der WE	Bundesfinanzhilfe Wachstum und nachhaltige Erneuerung		
			bis einschl. 2019 1000 Euro	Programmjahr 2020 1000 Euro	insgesamt 1000 Euro
<b>Laufende Maßnahmen</b>					
49	Zeulenroda-Triebes, Stadt / Greiz 16.901 0 2020	Innenstadt Stadtteil Zeulenroda 23,1 ha 851 WE im Gebiet	0,000	137,500	137,500
		davon Wachstum / Erneuerung:	0,000	0,000	0,000
		davon Rückbau:	0,000	70,000	70,000
		betroffene WE: 5			
		davon Aufwertung:	0,000	67,500	67,500
		davon Rückführung Infrastruktur:	0,000	0,000	0,000
		davon Sanierung, Sicherung:	0,000	0,000	0,000
50	Zeulenroda-Triebes, Stadt / Greiz 16.901 0 2020	West, Rötlein, Otto-Grotewohl-Ring, Stadtbachring 20,18 ha 1.107 WE im Gebiet	0,000	319,900	319,900
		davon Wachstum / Erneuerung:	0,000	0,000	0,000
		davon Rückbau:	0,000	178,000	178,000
		betroffene WE: 220			
		davon Aufwertung:	0,000	141,900	141,900
		davon Rückführung Infrastruktur:	0,000	0,000	0,000
		davon Sanierung, Sicherung:	0,000	0,000	0,000
<b>Summe Thüringen</b>		<b>Anzahl laufende Maßnahmen: 50</b>	<b>0,000</b>	<b>16.639,000</b>	<b>16.639,000</b>
		davon Wachstum / Erneuerung: 0	0,000	0,000	0,000
		davon Rückbau: 11	0,000	1.507,900	1.507,900
		betroffene WE: 4313			
		Rückführ. städt. Infrastruktur: 0	0,000	0,000	0,000
		davon Aufwertung: 38	0,000	13.321,700	13.321,700
		davon Sanierung, Sicherung: 14	0,000	1.809,400	1.809,400



**Bundesprogramm der Städtebauförderung**  
**Programm: Wachstum und nachhaltige Erneuerung**  
**Land: Thüringen**

		Bundesfinanzhilfe Wachstum und nachhaltige Erneuerung			
		einschl. 2019	Programmjahr 2020	insgesamt	
		1000 Euro	1000 Euro	1000 Euro	
- Zusammenstellung -					
<b>Summe laufende Maßnahmen</b>	<b>Anzahl:</b>	<b>50</b>	<b>0,000</b>	<b>16.639,000</b>	<b>16.639,000</b>
davon Wachstum / Erneuerung:		0	0,000	0,000	0,000
davon Rückbau:		11	0,000	1.507,900	1.507,900
betroffene WE:		4313			
Rückführ. städt. Infrastruktur:		0	0,000	0,000	0,000
davon Aufwertung:		38	0,000	13.321,700	13.321,700
davon Sanierung, Sicherung:		14	0,000	1.809,400	1.809,400
<hr/>					
<b>Summe insgesamt Thüringen</b>	<b>Anzahl:</b>	<b>50</b>	<b>0,000</b>	<b>16.639,000</b>	<b>16.639,000</b>
davon Wachstum / Erneuerung:		0	0,000	0,000	0,000
davon Rückbau:		11	0,000	1.507,900	1.507,900
betroffene WE:		4313			
Rückführ. städt. Infrastruktur:		0	0,000	0,000	0,000
davon Aufwertung:		38	0,000	13.321,700	13.321,700
davon Sanierung, Sicherung:		14	0,000	1.809,400	1.809,400