



Bundesministerium
für Wohnen, Stadtentwicklung
und Bauwesen

Wachstum und nachhaltige Erneuerung -
Lebenswerte Quartiere gestalten 2021

**Bundesprogramm Wachstum und nachhaltige Erneuerung
für das Programmjahr 2021
-Übersicht-**

Land	Gemeinden im Programm	Anzahl der im Programmjahr 2021 geförderten Maßnahmen () = davon neue Maßnahmen		ruhende Maßnahmen 2021	ausfinanzierte Maßnahmen 2021	abgerechnete Maßnahmen 2021	Gesamtanzahl der Maßnahmen	Finanzhilfen des Bundes in Tausend Euro			
	davon 2021 geförderte Gemeinden	Anzahl	Anzahl der Rückbaubewilligungen (WE)	() = davon ab 2021 Anzahl	() = davon ab 2021 Anzahl	() = davon ab 2021 Anzahl			bis einschließlich 2020	Programmjahr 2021	bis einschließlich 2021
	() = davon neu										
Baden-Württemberg	73	83 (21)		0	0	0	83	20.745,000	22.037,000	42.782,000	
	73 (17)	Wachstum/Erneuerung 83 (21)	WE 0	(0)	(0)	(0)		Wachstum/Erneuerung 20.745,000	22.037,000	42.782,000	
		Rückbau 0 (0)						Rückbau 0,000	0,000	0,000	
		Aufwertung 0 (0)						Aufwertung 0,000	0,000	0,000	
		Rückf. Infrastr. 0 (0)						Rückf. Infrastr. 0,000	0,000	0,000	
		Sanierung, Sicherung 0 (0)						Sanierung, Sicherung 0,000	0,000	0,000	
Bayern	254	229 (12)		42	0	0	271	30.960,000	29.601,000	60.561,000	
	215 (12)	Wachstum/Erneuerung 229 (12)	WE 0	(42)	(0)	(0)		Wachstum/Erneuerung 30.960,000	29.601,000	60.561,000	
		Rückbau 0 (0)						Rückbau 0,000	0,000	0,000	
		Aufwertung 0 (0)						Aufwertung 0,000	0,000	0,000	
		Rückf. Infrastr. 0 (0)						Rückf. Infrastr. 0,000	0,000	0,000	
		Sanierung, Sicherung 0 (0)						Sanierung, Sicherung 0,000	0,000	0,000	
Berlin	1	16 (1)		0	0	0	16	13.715,000	15.036,000	28.751,000	
	1 (0)	Wachstum/Erneuerung 16 (1)	WE 0	(0)	(0)	(0)		Wachstum/Erneuerung 13.715,000	15.036,000	28.751,000	
		Rückbau 0 (0)						Rückbau 0,000	0,000	0,000	
		Aufwertung 0 (0)						Aufwertung 0,000	0,000	0,000	
		Rückf. Infrastr. 0 (0)						Rückf. Infrastr. 0,000	0,000	0,000	
		Sanierung, Sicherung 0 (0)						Sanierung, Sicherung 0,000	0,000	0,000	
Brandenburg	31	33 (6)		6	0	0	39	18.784,000	18.569,000	37.353,000	
	27 (1)	Wachstum/Erneuerung 0 (0)	WE 747	(6)	(0)	(0)		Wachstum/Erneuerung 0,000	0,000	0,000	
		Rückbau 12 (4)						Rückbau 1.378,000	2.467,500	3.845,500	
		Aufwertung 32 (5)						Aufwertung 13.991,000	11.064,000	25.055,000	
		Rückf. Infrastr. 4 (3)						Rückf. Infrastr. 2.100,000	4.237,500	6.337,500	
		Sanierung, Sicherung 6 (4)						Sanierung, Sicherung 1.315,000	800,000	2.115,000	

**Bundesprogramm Wachstum und nachhaltige Erneuerung
für das Programmjahr 2021
-Übersicht-**

Land	Gemeinden im Programm	Anzahl der im Programmjahr 2021 geförderten Maßnahmen () = davon neue Maßnahmen		Anzahl der Rückbaubewilligungen (WE)	ruhende Maßnahmen	ausfinanzierte Maßnahmen	abgerechnete Maßnahmen	Gesamtanzahl der Maßnahmen	Finanzhilfen des Bundes in Tausend Euro		
	davon 2021 geförderte Gemeinden	Anzahl	()		() = davon ab 2021	() = davon ab 2021	() = davon ab 2021		bis einschließlich 2020	Programmjahr 2021	bis einschließlich 2021
	() = davon neu				Anzahl	Anzahl	Anzahl				
Bremen	2		4 (3)	WE 0	0	0	0	4	2.043,000	1.633,000	3.676,000
	2 (1)	Wachstum/Erneuerung	4 (3)		(0)	(0)	(0)		Wachstum/Erneuerung 2.043,000	1.633,000	3.676,000
		Rückbau	0 (0)						Rückbau 0,000	0,000	0,000
		Aufwertung	0 (0)						Aufwertung 0,000	0,000	0,000
		Rückf. Infrastr.	0 (0)						Rückf. Infrastr. 0,000	0,000	0,000
		Sanierung, Sicherung	0 (0)				Sanierung, Sicherung 0,000	0,000	0,000		
Hamburg	1		7 (0)	WE 0	0	0	0	7	5.023,000	3.998,000	9.021,000
	1 (0)	Wachstum/Erneuerung	7 (0)		(0)	(0)	(0)		Wachstum/Erneuerung 5.023,000	3.998,000	9.021,000
		Rückbau	0 (0)						Rückbau 0,000	0,000	0,000
		Aufwertung	0 (0)						Aufwertung 0,000	0,000	0,000
		Rückf. Infrastr.	0 (0)						Rückf. Infrastr. 0,000	0,000	0,000
		Sanierung, Sicherung	0 (0)				Sanierung, Sicherung 0,000	0,000	0,000		
Hessen	39		43 (3)	WE 0	2	0	0	45	17.559,000	17.437,000	34.996,000
	38 (2)	Wachstum/Erneuerung	43 (3)		(2)	(0)	(0)		Wachstum/Erneuerung 17.559,000	17.437,000	34.996,000
		Rückbau	0 (0)						Rückbau 0,000	0,000	0,000
		Aufwertung	0 (0)						Aufwertung 0,000	0,000	0,000
		Rückf. Infrastr.	0 (0)						Rückf. Infrastr. 0,000	0,000	0,000
		Sanierung, Sicherung	0 (0)				Sanierung, Sicherung 0,000	0,000	0,000		
Mecklenburg-Vorpommern	27		24 (12)	WE 390	7	0	0	31	12.415,000	11.247,000	23.662,000
	21 (12)	Wachstum/Erneuerung	0 (0)		(7)	(0)	(0)		Wachstum/Erneuerung 0,000	0,000	0,000
		Rückbau	11 (10)						Rückbau 463,321	1.042,564	1.505,885
		Aufwertung	15 (4)						Aufwertung 11.951,679	10.204,436	22.156,115
		Rückf. Infrastr.	0 (0)						Rückf. Infrastr. 0,000	0,000	0,000
		Sanierung, Sicherung	0 (0)				Sanierung, Sicherung 0,000	0,000	0,000		

**Bundesprogramm Wachstum und nachhaltige Erneuerung
für das Programmjahr 2021
-Übersicht-**

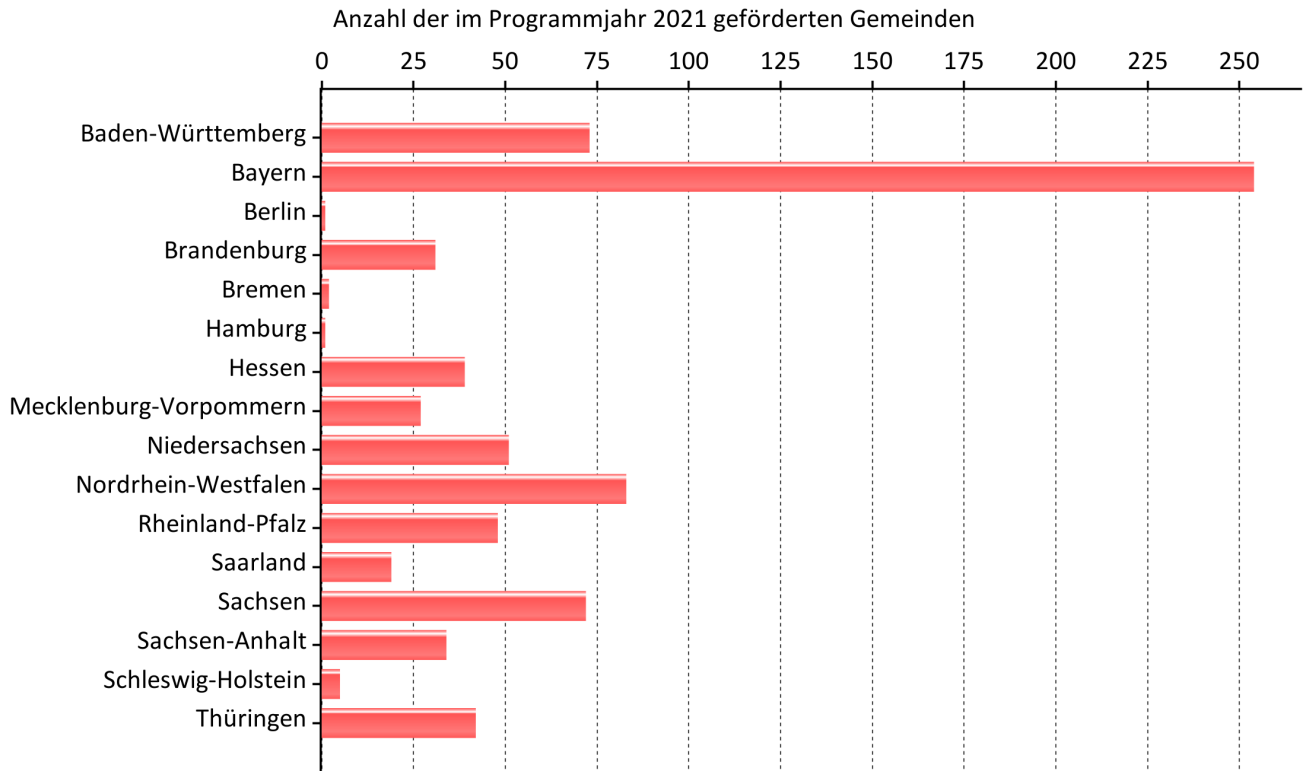
Land	Gemeinden im Programm	Anzahl der im Programmjahr 2021 geförderten Maßnahmen () = davon neue Maßnahmen		ruhende Maßnahmen 2021	ausfinanzierte Maßnahmen 2021	abgerechnete Maßnahmen 2021	Gesamtanzahl der Maßnahmen	Finanzhilfen des Bundes in Tausend Euro				
	davon 2021 geförderte Gemeinden	Anzahl	Anzahl der Rückbaubewilligungen (WE)	() = davon ab 2021 Anzahl	() = davon ab 2021 Anzahl	() = davon ab 2021 Anzahl		bis einschließlich 2020	Programmjahr 2021	bis einschließlich 2021		
	() = davon neu											
Niedersachsen	51			8	0	0	56	19.491,000	19.386,000	38.877,000		
	44 (7)	Wachstum/Erneuerung	48 (8)	WE	0	(8)		(0)	(0)	Wachstum/Erneuerung 19.491,000	19.386,000	38.877,000
		Rückbau	0 (0)							0,000	0,000	0,000
		Aufwertung	0 (0)							0,000	0,000	0,000
		Rückf. Infrastr.	0 (0)							0,000	0,000	0,000
		Sanierung, Sicherung	0 (0)						0,000	0,000	0,000	
Nordrhein-Westfalen	83			34	0	0	98	57.284,000	45.337,000	102.621,000		
	55 (9)	Wachstum/Erneuerung	64 (14)	WE	0	(34)		(0)	(0)	Wachstum/Erneuerung 57.284,000	45.337,000	102.621,000
		Rückbau	0 (0)							0,000	0,000	0,000
		Aufwertung	0 (0)							0,000	0,000	0,000
		Rückf. Infrastr.	0 (0)							0,000	0,000	0,000
		Sanierung, Sicherung	0 (0)						0,000	0,000	0,000	
Rheinland-Pfalz	48			5	0	0	49	11.100,000	11.050,000	22.150,000		
	43 (8)	Wachstum/Erneuerung	44 (8)	WE	0	(5)		(0)	(0)	Wachstum/Erneuerung 11.100,000	11.050,000	22.150,000
		Rückbau	0 (0)							0,000	0,000	0,000
		Aufwertung	0 (0)							0,000	0,000	0,000
		Rückf. Infrastr.	0 (0)							0,000	0,000	0,000
		Sanierung, Sicherung	0 (0)						0,000	0,000	0,000	
Saarland	19			10	0	0	24	4.646,000	4.425,000	9.071,000		
	12 (2)	Wachstum/Erneuerung	14 (3)	WE	0	(10)		(0)	(0)	Wachstum/Erneuerung 4.646,000	4.425,000	9.071,000
		Rückbau	0 (0)							0,000	0,000	0,000
		Aufwertung	0 (0)							0,000	0,000	0,000
		Rückf. Infrastr.	0 (0)							0,000	0,000	0,000
		Sanierung, Sicherung	0 (0)						0,000	0,000	0,000	

**Bundesprogramm Wachstum und nachhaltige Erneuerung
für das Programmjahr 2021
-Übersicht-**

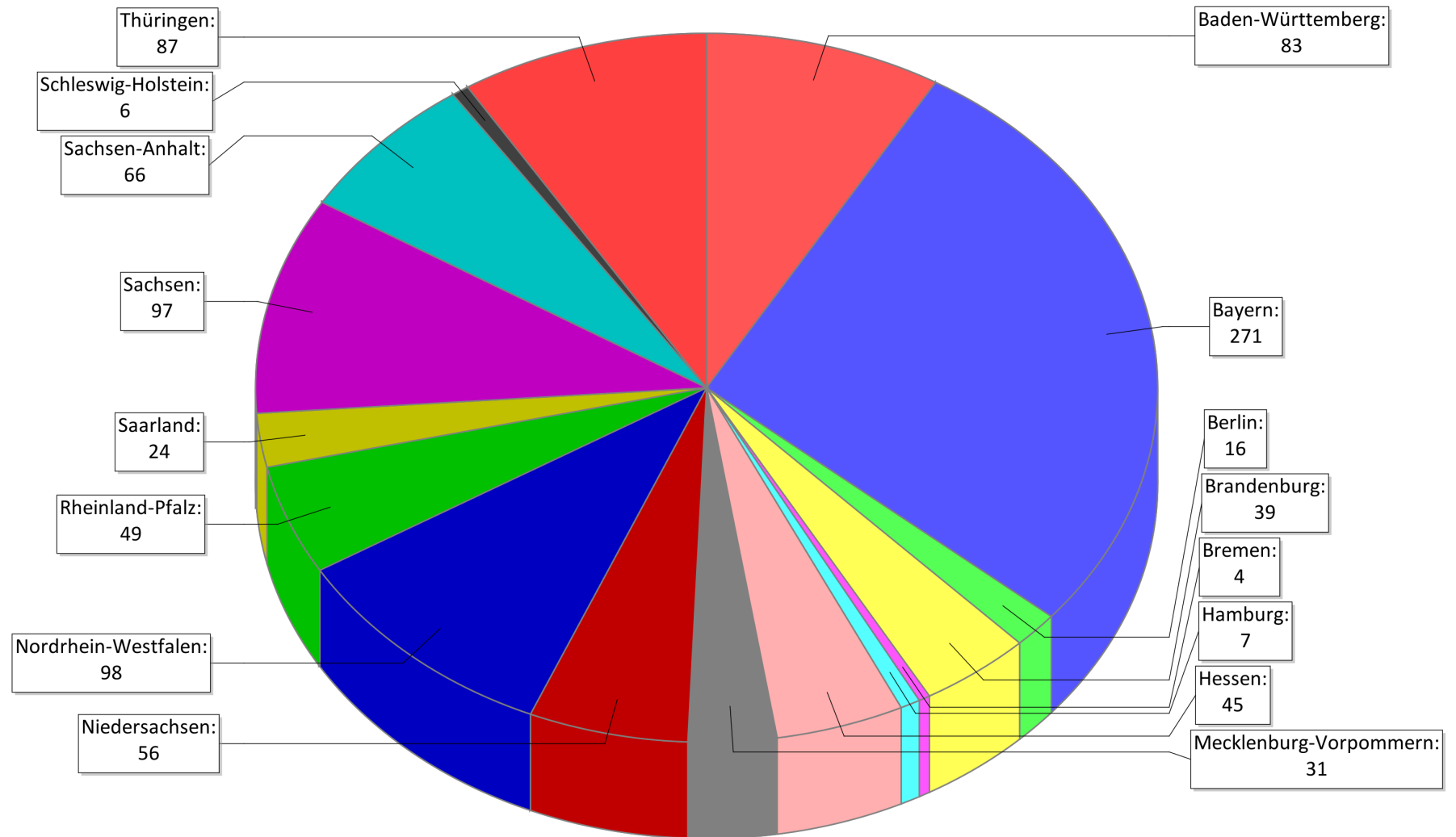
Land	Gemeinden im Programm	Anzahl der im Programmjahr 2021 geförderten Maßnahmen () = davon neue Maßnahmen		ruhende Maßnahmen 2021 () = davon ab 2021 Anzahl	ausfinanzierte Maßnahmen 2021 () = davon ab 2021 Anzahl	abgerechnete Maßnahmen 2021 () = davon ab 2021 Anzahl	Gesamtanzahl der Maßnahmen	Finanzhilfen des Bundes in Tausend Euro		
	davon 2021 geförderte Gemeinden	Anzahl	Anzahl der Rückbaubewilligungen (WE)					bis einschließlich 2020	Programmjahr 2021	bis einschließlich 2021
	() = davon neu									
Sachsen	72	82 (7)	WE 3.881	15	0	0	97	28.441,114	29.501,000	57.942,114
	63 (5)	Wachstum/Erneuerung 0 (0)		(15)	(0)	(0)		Wachstum/Erneuerung 0,000	0,000	0,000
		Rückbau 20 (3)						Rückbau 1.944,114	2.398,000	4.342,114
		Aufwertung 72 (8)						Aufwertung 24.307,000	24.152,000	48.459,000
		Rückf. Infrastr. 8 (5)						Rückf. Infrastr. 1.062,000	2.094,000	3.156,000
		Sanierung, Sicherung 5 (3)						Sanierung, Sicherung 1.128,000	857,000	1.985,000
Sachsen-Anhalt	34	49 (16)	WE 1.080	17	0	0	66	16.724,000	17.031,000	33.755,000
	30 (6)	Wachstum/Erneuerung 0 (0)		(17)	(0)	(0)		Wachstum/Erneuerung 0,000	0,000	0,000
		Rückbau 15 (12)						Rückbau 1.499,998	3.000,000	4.499,998
		Aufwertung 33 (10)						Aufwertung 9.168,386	10.994,669	20.163,055
		Rückf. Infrastr. 0 (0)						Rückf. Infrastr. 481,867	0,000	481,867
		Sanierung, Sicherung 9 (5)						Sanierung, Sicherung 5.573,749	3.036,331	8.610,080
Schleswig-Holstein	5	6 (3)	WE 0	0	0	0	6	3.945,000	8.342,000	12.287,000
	5 (3)	Wachstum/Erneuerung 6 (3)		(0)	(0)	(0)		Wachstum/Erneuerung 3.945,000	8.342,000	12.287,000
		Rückbau 0 (0)						Rückbau 0,000	0,000	0,000
		Aufwertung 0 (0)						Aufwertung 0,000	0,000	0,000
		Rückf. Infrastr. 0 (0)						Rückf. Infrastr. 0,000	0,000	0,000
		Sanierung, Sicherung 0 (0)						Sanierung, Sicherung 0,000	0,000	0,000
Thüringen	42	70 (37)	WE 3.576	17	0	0	87	16.639,000	18.067,000	34.706,000
	37 (13)	Wachstum/Erneuerung 0 (0)		(17)	(0)	(0)		Wachstum/Erneuerung 0,000	0,000	0,000
		Rückbau 12 (6)						Rückbau 1.507,900	2.089,500	3.597,400
		Aufwertung 56 (33)						Aufwertung 13.321,700	14.057,000	27.378,700
		Rückf. Infrastr. 0 (0)						Rückf. Infrastr. 0,000	0,000	0,000
		Sanierung, Sicherung 10 (6)						Sanierung, Sicherung 1.809,400	1.920,500	3.729,900

**Bundesprogramm Wachstum und nachhaltige Erneuerung
für das Programmjahr 2021
-Übersicht-**

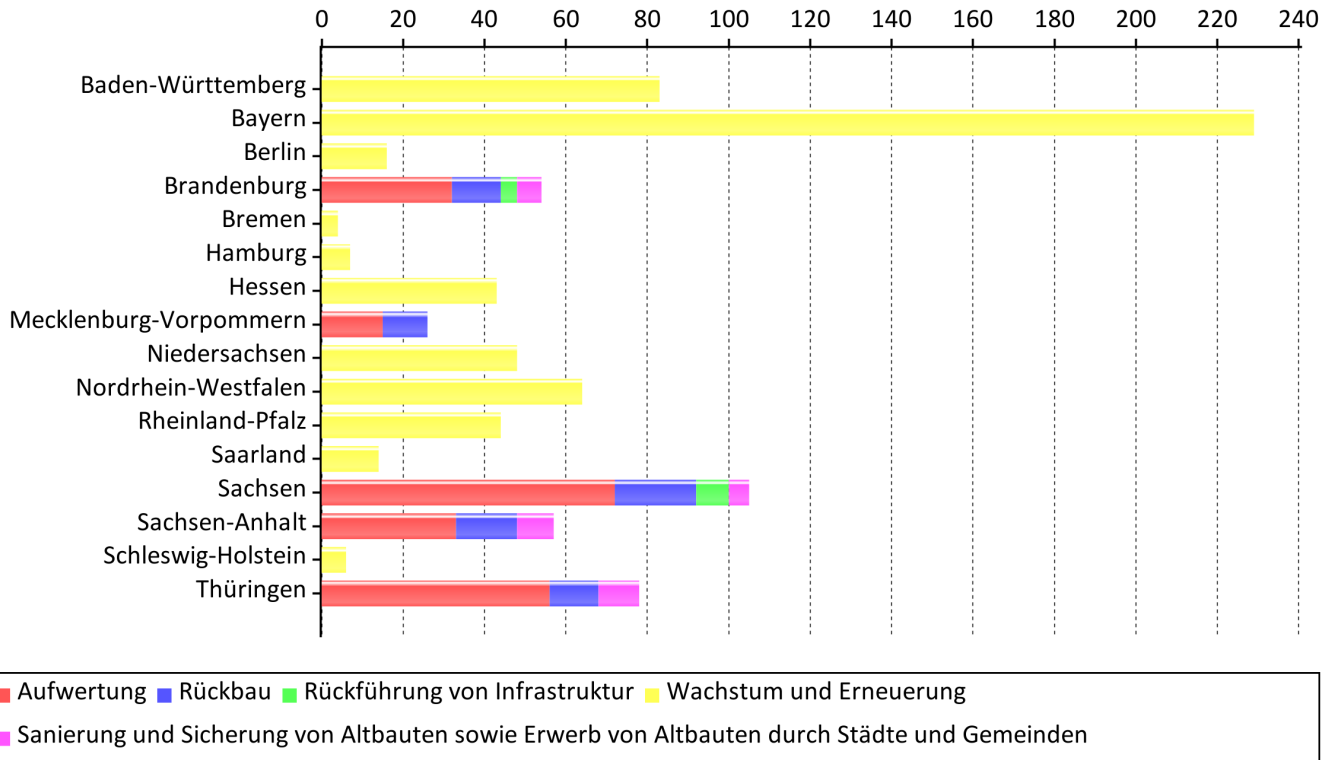
Land	Gemeinden im Programm	Anzahl der im Programmjahr 2021 geförderten Maßnahmen () = davon neue Maßnahmen		ruhende Maßnahmen 2021 () = davon ab 2021 Anzahl	ausfinanzierte Maßnahmen 2021 () = davon ab 2021 Anzahl	abgerechnete Maßnahmen 2021 () = davon ab 2021 Anzahl	Gesamtanzahl der Maßnahmen	Finanzhilfen des Bundes in Tausend Euro		
	davon 2021 geförderte Gemeinden	Anzahl	Anzahl der Rückbaubewilligungen (WE)					bis einschließlich 2020	Programmjahr 2021	bis einschließlich 2021
	() = davon neu									
	782	816 (154)		163	0	0	979	279.514,114	272.697,000	552.211,114
Summe	98 (98)	Wachstum/Erneuerung 558 (76) Rückbau 70 (35) Aufwertung 208 (60) Rückf. Infrastr. 12 (8) Sanierung, Sicherung 30 (18)	WE 9.674	(163)	(0)	(0)		Wachstum/Erneuerung 186.511,000 Rückbau 6.793,333 Aufwertung 72.739,765 Rückf. Infrastr. 3.643,867 Sanierung, Sicherung 9.826,149	178.282,000 10.997,564 70.472,105 6.331,500 6.613,831	364.793,000 17.790,897 143.211,870 9.975,367 16.439,980

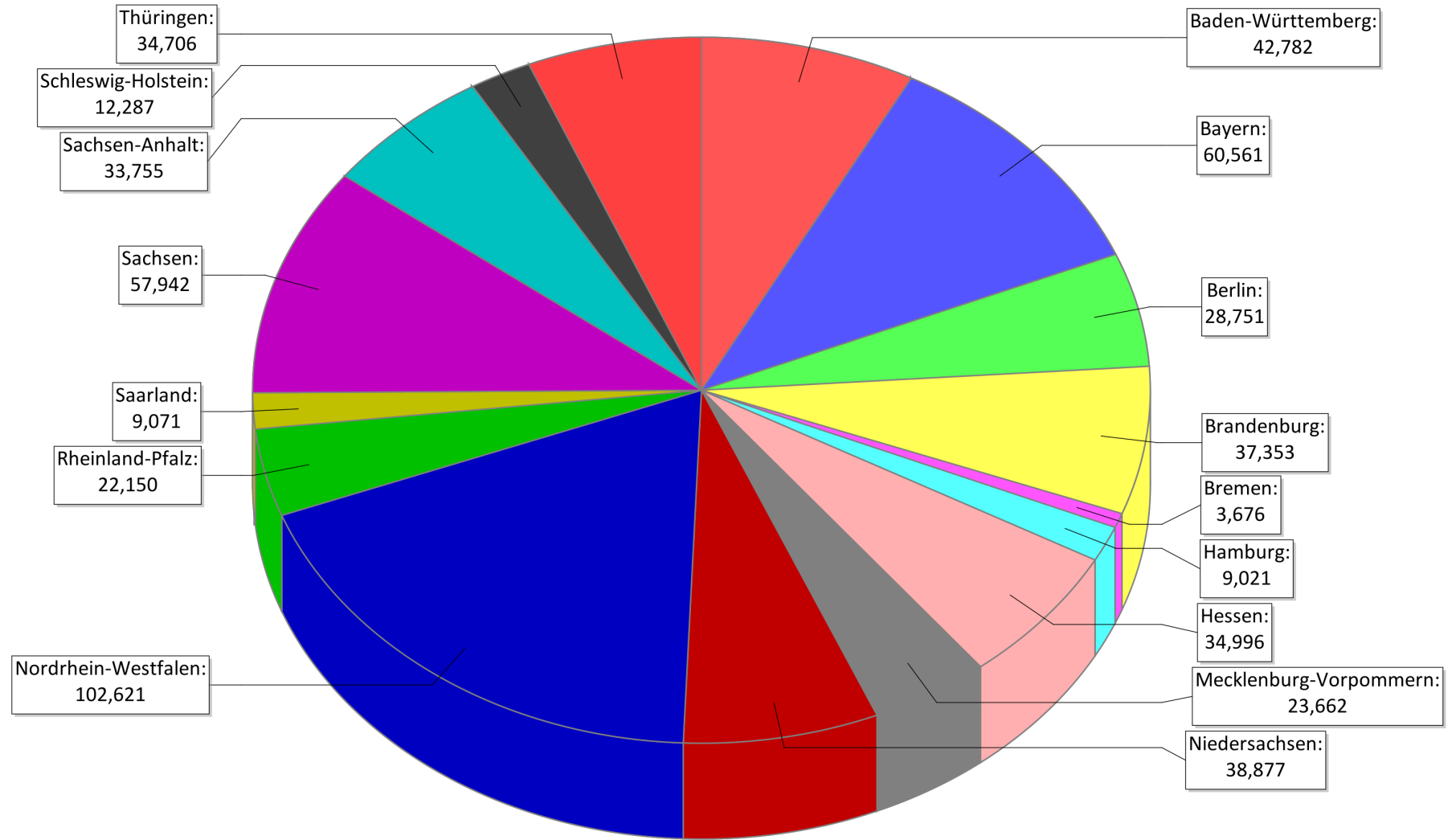


Anzahl der Maßnahmen bis einschließlich 2021



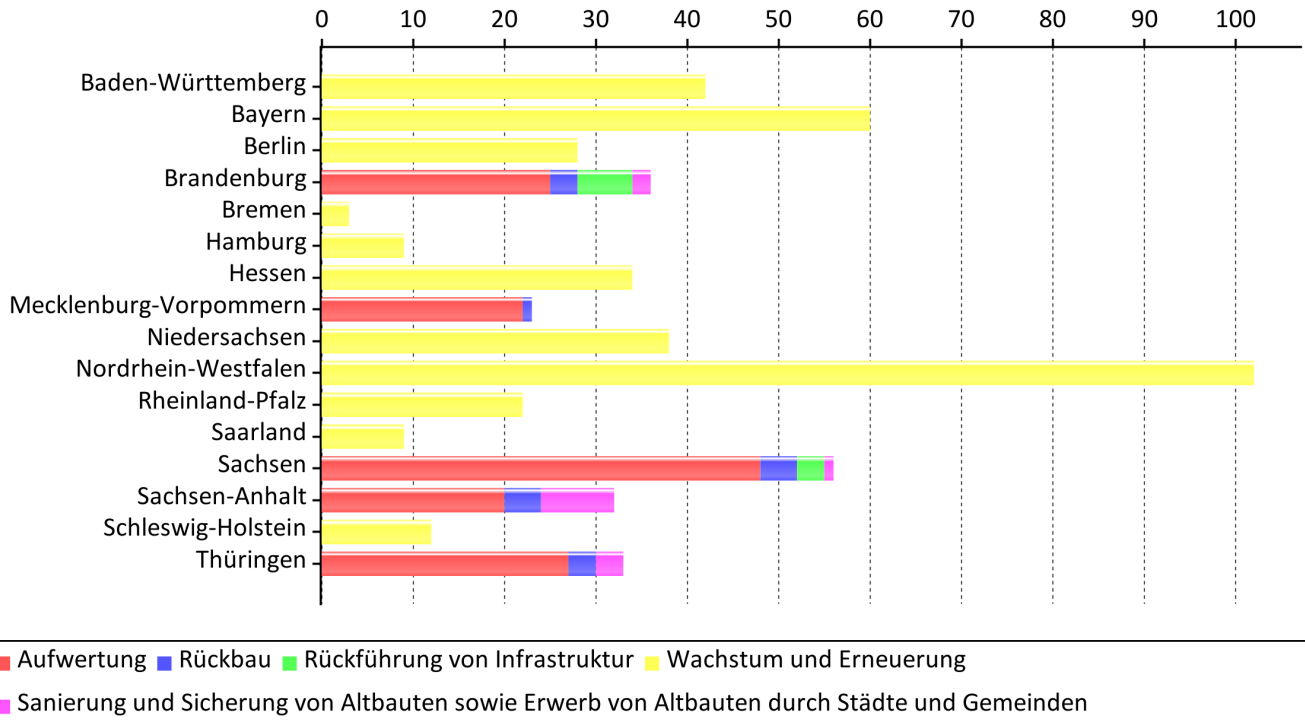
Anzahl der im Jahr 2021 geförderten Maßnahmen (nach Maßnahmeart)





in Mio €

Finanzhilfen (Bundesmittel) bis einschließlich 2021
in Mio €



in Mio €

Baden-Württemberg



Bundesprogramm der Städtebauförderung
Programm: Wachstum und nachhaltige Erneuerung
Land: Baden-Württemberg

Lfd. Nr.	Stadt/Gemeinde Kreis Einwohnerzahl Leerstandsquote Förderung in	Bezeichnung der Maßnahme Größe des Gebietes (ha) Anzahl der WE	Bundesfinanzhilfe Wachstum und nachhaltige Erneuerung		
			bis einschl. 2020 1000 Euro	Programmjahr 2021 1000 Euro	insgesamt 1000 Euro
Laufende Maßnahmen					
1	Aalen, Stadt / Ostalbkreis 68.456 0 2020	Stadtoval (2020) 8 ha 0 WE im Gebiet	10,000	1.388,889	1.398,889
		davon Wachstum / Erneuerung:	10,000	1.388,889	1.398,889
		davon Rückbau:	0,000	0,000	0,000
		betroffene WE: 0			
		davon Aufwertung:	0,000	0,000	0,000
		davon Rückführung Infrastruktur:	0,000	0,000	0,000
		davon Sanierung, Sicherung:	0,000	0,000	0,000
2	Aalen, Stadt / Ostalbkreis 68.456 0 2020	Stadtmitte / Wilhelm-Merz-Straße (2020) 8,43 ha 0 WE im Gebiet	10,000	45,556	55,556
		davon Wachstum / Erneuerung:	10,000	45,556	55,556
		davon Rückbau:	0,000	0,000	0,000
		betroffene WE: 0			
		davon Aufwertung:	0,000	0,000	0,000
		davon Rückführung Infrastruktur:	0,000	0,000	0,000
		davon Sanierung, Sicherung:	0,000	0,000	0,000
3	Achern, Stadt / Ortenaukreis 25.630 0 2020	Illenau-Kaserne (2020) 15 ha 0 WE im Gebiet	400,000	10,000	410,000
		davon Wachstum / Erneuerung:	400,000	10,000	410,000
		davon Rückbau:	0,000	0,000	0,000
		betroffene WE: 0			
		davon Aufwertung:	0,000	0,000	0,000
		davon Rückführung Infrastruktur:	0,000	0,000	0,000
		davon Sanierung, Sicherung:	0,000	0,000	0,000
4	Albstadt, Stadt / Zollernalbkreis 45.327 0 2020	Umfeld Bahnhof (2020) 8,2 ha 0 WE im Gebiet	450,000	10,000	460,000
		davon Wachstum / Erneuerung:	450,000	10,000	460,000
		davon Rückbau:	0,000	0,000	0,000
		betroffene WE: 0			
		davon Aufwertung:	0,000	0,000	0,000
		davon Rückführung Infrastruktur:	0,000	0,000	0,000
		davon Sanierung, Sicherung:	0,000	0,000	0,000



Bundesprogramm der Städtebauförderung
Programm: Wachstum und nachhaltige Erneuerung
Land: Baden-Württemberg

Lfd. Nr.	Stadt/Gemeinde Kreis Einwohnerzahl Leerstandsquote Förderung in	Bezeichnung der Maßnahme Größe des Gebietes (ha) Anzahl der WE	Bundesfinanzhilfe Wachstum und nachhaltige Erneuerung		
			bis einschl. 2020 1000 Euro	Programmjahr 2021 1000 Euro	insgesamt 1000 Euro
Laufende Maßnahmen					
5	Albstadt, Stadt / Zollernalbkreis 45.327 0 2021	Südliche Stadtmitte Albstadt-Tailfingen (2021) 16,33 ha 0 WE im Gebiet	0,000	450,000	450,000
		davon Wachstum / Erneuerung:	0,000	450,000	450,000
		davon Rückbau:	0,000	0,000	0,000
		betroffene WE: 0			
		davon Aufwertung:	0,000	0,000	0,000
		davon Rückführung Infrastruktur:	0,000	0,000	0,000
		davon Sanierung, Sicherung:	0,000	0,000	0,000
6	Altensteig, Stadt / Calw 10.799 0 2020	Obere Stadt II (2020) 3,4 ha 0 WE im Gebiet	450,000	10,000	460,000
		davon Wachstum / Erneuerung:	450,000	10,000	460,000
		davon Rückbau:	0,000	0,000	0,000
		betroffene WE: 0			
		davon Aufwertung:	0,000	0,000	0,000
		davon Rückführung Infrastruktur:	0,000	0,000	0,000
		davon Sanierung, Sicherung:	0,000	0,000	0,000
7	Appenweiler / Ortenaukreis 10.256 0 2020	Ortsmitte II (2020) 9,38 ha 0 WE im Gebiet	450,000	600,000	1.050,000
		davon Wachstum / Erneuerung:	450,000	600,000	1.050,000
		davon Rückbau:	0,000	0,000	0,000
		betroffene WE: 0			
		davon Aufwertung:	0,000	0,000	0,000
		davon Rückführung Infrastruktur:	0,000	0,000	0,000
		davon Sanierung, Sicherung:	0,000	0,000	0,000
8	Bad Buchau, Stadt / Biberach 4.294 0 2021	Kernstadt IV (2021) 87 ha 0 WE im Gebiet	0,000	200,000	200,000
		davon Wachstum / Erneuerung:	0,000	200,000	200,000
		davon Rückbau:	0,000	0,000	0,000
		betroffene WE: 0			
		davon Aufwertung:	0,000	0,000	0,000
		davon Rückführung Infrastruktur:	0,000	0,000	0,000
		davon Sanierung, Sicherung:	0,000	0,000	0,000



Bundesprogramm der Städtebauförderung
Programm: Wachstum und nachhaltige Erneuerung
Land: Baden-Württemberg

Lfd. Nr.	Stadt/Gemeinde Kreis Einwohnerzahl Leerstandsquote Förderung in	Bezeichnung der Maßnahme Größe des Gebietes (ha) Anzahl der WE	Bundesfinanzhilfe Wachstum und nachhaltige Erneuerung		
			bis einschl. 2020 1000 Euro	Programmjahr 2021 1000 Euro	insgesamt 1000 Euro
Laufende Maßnahmen					
9	Bad Saulgau, Stadt / Sigmaringen 17.509 0 2020	Innenstadt V (2020) 1 ha 0 WE im Gebiet	10,000	200,000	210,000
		davon Wachstum / Erneuerung:	10,000	200,000	210,000
		davon Rückbau:	0,000	0,000	0,000
		betroffene WE: 0			
		davon Aufwertung:	0,000	0,000	0,000
		davon Rückführung Infrastruktur:	0,000	0,000	0,000
		davon Sanierung, Sicherung:	0,000	0,000	0,000
10	Bad Urach, Stadt / Reutlingen 12.472 0 2021	Nördliche Innenstadt II (2021) 66 ha 0 WE im Gebiet	0,000	400,000	400,000
		davon Wachstum / Erneuerung:	0,000	400,000	400,000
		davon Rückbau:	0,000	0,000	0,000
		betroffene WE: 0			
		davon Aufwertung:	0,000	0,000	0,000
		davon Rückführung Infrastruktur:	0,000	0,000	0,000
		davon Sanierung, Sicherung:	0,000	0,000	0,000
11	Bad Wurzach, Stadt / Ravensburg 14.651 0 2021	Bad Wurzach West (2021) 20 ha 0 WE im Gebiet	0,000	400,000	400,000
		davon Wachstum / Erneuerung:	0,000	400,000	400,000
		davon Rückbau:	0,000	0,000	0,000
		betroffene WE: 0			
		davon Aufwertung:	0,000	0,000	0,000
		davon Rückführung Infrastruktur:	0,000	0,000	0,000
		davon Sanierung, Sicherung:	0,000	0,000	0,000
12	Baden-Baden, Stadt / Baden-Baden, Stadt 55.123 0 2021	Lichtental (2021) 12 ha 0 WE im Gebiet	0,000	150,000	150,000
		davon Wachstum / Erneuerung:	0,000	150,000	150,000
		davon Rückbau:	0,000	0,000	0,000
		betroffene WE: 0			
		davon Aufwertung:	0,000	0,000	0,000
		davon Rückführung Infrastruktur:	0,000	0,000	0,000
		davon Sanierung, Sicherung:	0,000	0,000	0,000



Bundesprogramm der Städtebauförderung
Programm: Wachstum und nachhaltige Erneuerung
Land: Baden-Württemberg

Lfd. Nr.	Stadt/Gemeinde Kreis Einwohnerzahl Leerstandsquote Förderung in	Bezeichnung der Maßnahme Größe des Gebietes (ha) Anzahl der WE	Bundesfinanzhilfe Wachstum und nachhaltige Erneuerung		
			bis einschl. 2020 1000 Euro	Programmjahr 2021 1000 Euro	insgesamt 1000 Euro
Laufende Maßnahmen					
13	Baiersbronn / Freudenstadt 14.592 0 2020	Friedrichsthal (2020) 26,4 ha 0 WE im Gebiet	600,000	11,111	611,111
		davon Wachstum / Erneuerung:	600,000	11,111	611,111
		davon Rückbau:	0,000	0,000	0,000
		betroffene WE: 0			
		davon Aufwertung:	0,000	0,000	0,000
		davon Rückführung Infrastruktur:	0,000	0,000	0,000
		davon Sanierung, Sicherung:	0,000	0,000	0,000
14	Baiersbronn / Freudenstadt 14.592 0 2021	Unterdorf (2021) 15,7 ha 0 WE im Gebiet	0,000	600,000	600,000
		davon Wachstum / Erneuerung:	0,000	600,000	600,000
		davon Rückbau:	0,000	0,000	0,000
		betroffene WE: 0			
		davon Aufwertung:	0,000	0,000	0,000
		davon Rückführung Infrastruktur:	0,000	0,000	0,000
		davon Sanierung, Sicherung:	0,000	0,000	0,000
15	Balingen, Stadt / Zollernalbkreis 34.217 0 2020	Gewerbegebiet nördliche Hindenburgstraße (2020) 6,27 ha 0 WE im Gebiet	200,000	200,000	400,000
		davon Wachstum / Erneuerung:	200,000	200,000	400,000
		davon Rückbau:	0,000	0,000	0,000
		betroffene WE: 0			
		davon Aufwertung:	0,000	0,000	0,000
		davon Rückführung Infrastruktur:	0,000	0,000	0,000
		davon Sanierung, Sicherung:	0,000	0,000	0,000
16	Bietigheim-Bissingen, Stadt / Ludwigsburg 43.093 0 2021	Bundeswehrlager/Güterbahnhof (2021) 10,58 ha 0 WE im Gebiet	0,000	200,000	200,000
		davon Wachstum / Erneuerung:	0,000	200,000	200,000
		davon Rückbau:	0,000	0,000	0,000
		betroffene WE: 0			
		davon Aufwertung:	0,000	0,000	0,000
		davon Rückführung Infrastruktur:	0,000	0,000	0,000
		davon Sanierung, Sicherung:	0,000	0,000	0,000



Bundesprogramm der Städtebauförderung
Programm: Wachstum und nachhaltige Erneuerung
Land: Baden-Württemberg

Lfd. Nr.	Stadt/Gemeinde Kreis Einwohnerzahl Leerstandsquote Förderung in	Bezeichnung der Maßnahme Größe des Gebietes (ha) Anzahl der WE	Bundesfinanzhilfe Wachstum und nachhaltige Erneuerung		
			bis einschl. 2020 1000 Euro	Programmjahr 2021 1000 Euro	insgesamt 1000 Euro
Laufende Maßnahmen					
17	Calw, Stadt / Calw 23.590 0 2020	Nördlicher Stadteingang (2020) 5,6 ha 0 WE im Gebiet	500,000	10,000	510,000
		davon Wachstum / Erneuerung:	500,000	10,000	510,000
		davon Rückbau:	0,000	0,000	0,000
		betroffene WE: 0			
		davon Aufwertung:	0,000	0,000	0,000
		davon Rückführung Infrastruktur:	0,000	0,000	0,000
		davon Sanierung, Sicherung:	0,000	0,000	0,000
18	Crailsheim, Stadt / Schwäbisch Hall 34.400 0 2020	Östliche Innenstadt (2020) 23,2 ha 0 WE im Gebiet	408,173	944,444	1.352,617
		davon Wachstum / Erneuerung:	408,173	944,444	1.352,617
		davon Rückbau:	0,000	0,000	0,000
		betroffene WE: 0			
		davon Aufwertung:	0,000	0,000	0,000
		davon Rückführung Infrastruktur:	0,000	0,000	0,000
		davon Sanierung, Sicherung:	0,000	0,000	0,000
19	Ellwangen (Jagst), Stadt / Ostalbkreis 24.549 0 2021	Südstadt-Jagstbogen (2021) 49,12 ha 0 WE im Gebiet	0,000	400,000	400,000
		davon Wachstum / Erneuerung:	0,000	400,000	400,000
		davon Rückbau:	0,000	0,000	0,000
		betroffene WE: 0			
		davon Aufwertung:	0,000	0,000	0,000
		davon Rückführung Infrastruktur:	0,000	0,000	0,000
		davon Sanierung, Sicherung:	0,000	0,000	0,000
20	Eningen unter Achalm / Reutlingen 11.199 0 2020	Alte Weberei (2020) 12,1 ha 0 WE im Gebiet	300,000	10,000	310,000
		davon Wachstum / Erneuerung:	300,000	10,000	310,000
		davon Rückbau:	0,000	0,000	0,000
		betroffene WE: 0			
		davon Aufwertung:	0,000	0,000	0,000
		davon Rückführung Infrastruktur:	0,000	0,000	0,000
		davon Sanierung, Sicherung:	0,000	0,000	0,000



Bundesprogramm der Städtebauförderung
Programm: Wachstum und nachhaltige Erneuerung
Land: Baden-Württemberg

Lfd. Nr.	Stadt/Gemeinde Kreis Einwohnerzahl Leerstandsquote Förderung in	Bezeichnung der Maßnahme Größe des Gebietes (ha) Anzahl der WE	Bundesfinanzhilfe Wachstum und nachhaltige Erneuerung		
			bis einschl. 2020 1000 Euro	Programmjahr 2021 1000 Euro	insgesamt 1000 Euro
Laufende Maßnahmen					
21	Eutingen im Gäu / Freudenstadt 5.743 0 2020	Ortsmitte Weitingen (2020) 6,26 ha 0 WE im Gebiet	400,000	200,000	600,000
		davon Wachstum / Erneuerung:	400,000	200,000	600,000
		davon Rückbau:	0,000	0,000	0,000
		betroffene WE:	0		
		davon Aufwertung:	0,000	0,000	0,000
		davon Rückführung Infrastruktur:	0,000	0,000	0,000
		davon Sanierung, Sicherung:	0,000	0,000	0,000
22	Filderstadt, Stadt / Esslingen 45.813 0 2020	Stadtmitte Bernhausen (2020) 10 ha 0 WE im Gebiet	10,000	45,556	55,556
		davon Wachstum / Erneuerung:	10,000	45,556	55,556
		davon Rückbau:	0,000	0,000	0,000
		betroffene WE:	0		
		davon Aufwertung:	0,000	0,000	0,000
		davon Rückführung Infrastruktur:	0,000	0,000	0,000
		davon Sanierung, Sicherung:	0,000	0,000	0,000
23	Freiburg im Breisgau, Stadt / Freiburg im Breisgau, Stadt 230.241 0 2021	Betzenhausen - Bischofslinde (2021) 14,3 ha 0 WE im Gebiet	0,000	249,218	249,218
		davon Wachstum / Erneuerung:	0,000	249,218	249,218
		davon Rückbau:	0,000	0,000	0,000
		betroffene WE:	0		
		davon Aufwertung:	0,000	0,000	0,000
		davon Rückführung Infrastruktur:	0,000	0,000	0,000
		davon Sanierung, Sicherung:	0,000	0,000	0,000
24	Freudenberg, Stadt / Main-Tauber-Kreis 3.774 0 2020	Rauch Werk I (2020) 6,1 ha 0 WE im Gebiet	350,000	10,000	360,000
		davon Wachstum / Erneuerung:	350,000	10,000	360,000
		davon Rückbau:	0,000	0,000	0,000
		betroffene WE:	0		
		davon Aufwertung:	0,000	0,000	0,000
		davon Rückführung Infrastruktur:	0,000	0,000	0,000
		davon Sanierung, Sicherung:	0,000	0,000	0,000



Bundesprogramm der Städtebauförderung
Programm: Wachstum und nachhaltige Erneuerung
Land: Baden-Württemberg

Lfd. Nr.	Stadt/Gemeinde Kreis Einwohnerzahl Leerstandsquote Förderung in	Bezeichnung der Maßnahme Größe des Gebietes (ha) Anzahl der WE	Bundesfinanzhilfe Wachstum und nachhaltige Erneuerung		
			bis einschl. 2020 1000 Euro	Programmjahr 2021 1000 Euro	insgesamt 1000 Euro
Laufende Maßnahmen					
25	Freudenstadt, Stadt / Freudenstadt 23.442 0 2020	Christophstal (2020) 33,3 ha 0 WE im Gebiet	800,000	10,000	810,000
		davon Wachstum / Erneuerung:	800,000	10,000	810,000
		davon Rückbau:	0,000	0,000	0,000
		betroffene WE: 0			
		davon Aufwertung:	0,000	0,000	0,000
		davon Rückführung Infrastruktur:	0,000	0,000	0,000
		davon Sanierung, Sicherung:	0,000	0,000	0,000
26	Gaildorf, Stadt / Schwäbisch Hall 12.080 0 2021	Stadtmitte V Nördliches Kocherufer (2021) 17 ha 0 WE im Gebiet	0,000	400,000	400,000
		davon Wachstum / Erneuerung:	0,000	400,000	400,000
		davon Rückbau:	0,000	0,000	0,000
		betroffene WE: 0			
		davon Aufwertung:	0,000	0,000	0,000
		davon Rückführung Infrastruktur:	0,000	0,000	0,000
		davon Sanierung, Sicherung:	0,000	0,000	0,000
27	Gammertingen, Stadt / Sigmaringen 6.320 0 2020	Stadtkern / Schloßanlage (2020) 4,5 ha 0 WE im Gebiet	300,000	250,000	550,000
		davon Wachstum / Erneuerung:	300,000	250,000	550,000
		davon Rückbau:	0,000	0,000	0,000
		betroffene WE: 0			
		davon Aufwertung:	0,000	0,000	0,000
		davon Rückführung Infrastruktur:	0,000	0,000	0,000
		davon Sanierung, Sicherung:	0,000	0,000	0,000
28	Gernsbach, Stadt / Rastatt 14.296 0 2021	Altstadt II (2021) 7 ha 0 WE im Gebiet	0,000	200,000	200,000
		davon Wachstum / Erneuerung:	0,000	200,000	200,000
		davon Rückbau:	0,000	0,000	0,000
		betroffene WE: 0			
		davon Aufwertung:	0,000	0,000	0,000
		davon Rückführung Infrastruktur:	0,000	0,000	0,000
		davon Sanierung, Sicherung:	0,000	0,000	0,000



Bundesprogramm der Städtebauförderung
Programm: Wachstum und nachhaltige Erneuerung
Land: Baden-Württemberg

Lfd. Nr.	Stadt/Gemeinde Kreis Einwohnerzahl Leerstandsquote Förderung in	Bezeichnung der Maßnahme Größe des Gebietes (ha) Anzahl der WE	Bundesfinanzhilfe Wachstum und nachhaltige Erneuerung		
			bis einschl. 2020 1000 Euro	Programmjahr 2021 1000 Euro	insgesamt 1000 Euro
Laufende Maßnahmen					
29	Gondelsheim / Karlsruhe 3.945 0 2021	Zentrum Nord (2021) 7,61 ha 0 WE im Gebiet	0,000	300,000	300,000
		davon Wachstum / Erneuerung:	0,000	300,000	300,000
		davon Rückbau:	0,000	0,000	0,000
		betroffene WE: 0			
		davon Aufwertung:	0,000	0,000	0,000
		davon Rückführung Infrastruktur:	0,000	0,000	0,000
		davon Sanierung, Sicherung:	0,000	0,000	0,000
30	Göppingen, Stadt / Göppingen 57.558 0 2020	Boehringer Areal (2020) 4,8 ha 0 WE im Gebiet	500,000	10,000	510,000
		davon Wachstum / Erneuerung:	500,000	10,000	510,000
		davon Rückbau:	0,000	0,000	0,000
		betroffene WE: 0			
		davon Aufwertung:	0,000	0,000	0,000
		davon Rückführung Infrastruktur:	0,000	0,000	0,000
		davon Sanierung, Sicherung:	0,000	0,000	0,000
31	Graben-Neudorf / Karlsruhe 12.184 0 2020	Moltkestraße (2020) 15,1 ha 0 WE im Gebiet	400,000	500,000	900,000
		davon Wachstum / Erneuerung:	400,000	500,000	900,000
		davon Rückbau:	0,000	0,000	0,000
		betroffene WE: 0			
		davon Aufwertung:	0,000	0,000	0,000
		davon Rückführung Infrastruktur:	0,000	0,000	0,000
		davon Sanierung, Sicherung:	0,000	0,000	0,000
32	Heddesheim / Rhein- Neckar-Kreis 11.569 0 2020	Am Bundesbahnhof/Benzstraße (2020) 9,5 ha 0 WE im Gebiet	10,000	45,556	55,556
		davon Wachstum / Erneuerung:	10,000	45,556	55,556
		davon Rückbau:	0,000	0,000	0,000
		betroffene WE: 0			
		davon Aufwertung:	0,000	0,000	0,000
		davon Rückführung Infrastruktur:	0,000	0,000	0,000
		davon Sanierung, Sicherung:	0,000	0,000	0,000



Bundesprogramm der Städtebauförderung
Programm: Wachstum und nachhaltige Erneuerung
Land: Baden-Württemberg

Lfd. Nr.	Stadt/Gemeinde Kreis Einwohnerzahl Leerstandsquote Förderung in	Bezeichnung der Maßnahme Größe des Gebietes (ha) Anzahl der WE	Bundesfinanzhilfe Wachstum und nachhaltige Erneuerung		
			bis einschl. 2020	Programmjahr 2021	insgesamt
			1000 Euro	1000 Euro	1000 Euro
Laufende Maßnahmen					
33	Heidelberg, Stadt / Heidelberg, Stadt 160.355 0 2020	Konversion Patton Barracks (2020) 14,8 ha 0 WE im Gebiet	1.500,000	10,000	1.510,000
		davon Wachstum / Erneuerung:	1.500,000	10,000	1.510,000
		davon Rückbau:	0,000	0,000	0,000
		betroffene WE: 0			
		davon Aufwertung:	0,000	0,000	0,000
		davon Rückführung Infrastruktur:	0,000	0,000	0,000
		davon Sanierung, Sicherung:	0,000	0,000	0,000
34	Heidelberg, Stadt / Heidelberg, Stadt 160.355 0 2020	Konversion Rohrbach-Hospital (2020) 9,3 ha 0 WE im Gebiet	10,000	45,556	55,556
		davon Wachstum / Erneuerung:	10,000	45,556	55,556
		davon Rückbau:	0,000	0,000	0,000
		betroffene WE: 0			
		davon Aufwertung:	0,000	0,000	0,000
		davon Rückführung Infrastruktur:	0,000	0,000	0,000
		davon Sanierung, Sicherung:	0,000	0,000	0,000
35	Heidelberg, Stadt / Heidelberg, Stadt 160.355 0 2021	Konversion Patrick-Henry-Village/Entwicklungsabschnitt Süd (2021) 42 ha 0 WE im Gebiet	0,000	1.700,000	1.700,000
		davon Wachstum / Erneuerung:	0,000	1.700,000	1.700,000
		davon Rückbau:	0,000	0,000	0,000
		betroffene WE: 0			
		davon Aufwertung:	0,000	0,000	0,000
		davon Rückführung Infrastruktur:	0,000	0,000	0,000
		davon Sanierung, Sicherung:	0,000	0,000	0,000
36	Heidenheim an der Brenz, Stadt / Heidenheim 49.526 0 2020	Schnaitheim-Hagen (2020) 18,7 ha 0 WE im Gebiet	110,000	222,222	332,222
		davon Wachstum / Erneuerung:	110,000	222,222	332,222
		davon Rückbau:	0,000	0,000	0,000
		betroffene WE: 0			
		davon Aufwertung:	0,000	0,000	0,000
		davon Rückführung Infrastruktur:	0,000	0,000	0,000
		davon Sanierung, Sicherung:	0,000	0,000	0,000

Bundesprogramm der Städtebauförderung
Programm: Wachstum und nachhaltige Erneuerung
Land: Baden-Württemberg

Lfd. Nr.	Stadt/Gemeinde Kreis Einwohnerzahl Leerstandsquote Förderung in	Bezeichnung der Maßnahme Größe des Gebietes (ha) Anzahl der WE	Bundesfinanzhilfe Wachstum und nachhaltige Erneuerung		
			bis einschl. 2020 1000 Euro	Programmjahr 2021 1000 Euro	insgesamt 1000 Euro
Laufende Maßnahmen					
37	Herrenberg, Stadt / Böblingen 31.545 0 2020	Stadtentwicklung III - Westliche Innenstadt (2020) 8,37 ha 0 WE im Gebiet	700,000	333,333	1.033,333
		davon Wachstum / Erneuerung:	700,000	333,333	1.033,333
		davon Rückbau:	0,000	0,000	0,000
		betroffene WE:	0		
		davon Aufwertung:	0,000	0,000	0,000
		davon Rückführung Infrastruktur:	0,000	0,000	0,000
		davon Sanierung, Sicherung:	0,000	0,000	0,000
38	Karlsdorf-Neuthard / Karlsruhe 10.705 0 2020	Ortsmitte Neuthard II (2020) 23 ha 0 WE im Gebiet	10,000	45,556	55,556
		davon Wachstum / Erneuerung:	10,000	45,556	55,556
		davon Rückbau:	0,000	0,000	0,000
		betroffene WE:	0		
		davon Aufwertung:	0,000	0,000	0,000
		davon Rückführung Infrastruktur:	0,000	0,000	0,000
		davon Sanierung, Sicherung:	0,000	0,000	0,000
39	Karlsruhe, Stadt / Karlsruhe, Stadt 313.092 0 2020	Gewerbegebiet Grünwinkel (2020) 60,8 ha 0 WE im Gebiet	1.800,000	10,000	1.810,000
		davon Wachstum / Erneuerung:	1.800,000	10,000	1.810,000
		davon Rückbau:	0,000	0,000	0,000
		betroffene WE:	0		
		davon Aufwertung:	0,000	0,000	0,000
		davon Rückführung Infrastruktur:	0,000	0,000	0,000
		davon Sanierung, Sicherung:	0,000	0,000	0,000
40	Karlsruhe, Stadt / Karlsruhe, Stadt 313.092 0 2020	Alt-Knielingen (2020) 28,3 ha 0 WE im Gebiet	10,000	45,556	55,556
		davon Wachstum / Erneuerung:	10,000	45,556	55,556
		davon Rückbau:	0,000	0,000	0,000
		betroffene WE:	0		
		davon Aufwertung:	0,000	0,000	0,000
		davon Rückführung Infrastruktur:	0,000	0,000	0,000
		davon Sanierung, Sicherung:	0,000	0,000	0,000



Bundesprogramm der Städtebauförderung
Programm: Wachstum und nachhaltige Erneuerung
Land: Baden-Württemberg

Lfd. Nr.	Stadt/Gemeinde Kreis Einwohnerzahl Leerstandsquote Förderung in	Bezeichnung der Maßnahme Größe des Gebietes (ha) Anzahl der WE	Bundesfinanzhilfe Wachstum und nachhaltige Erneuerung		
			bis einschl. 2020	Programmjahr 2021	insgesamt
			1000 Euro	1000 Euro	1000 Euro
Laufende Maßnahmen					
41	Kippenheim / Ortenaukreis 5.545 0 2020	Ortskern Schmieheim (2020) 5,81 ha 0 WE im Gebiet	100,000	11,111	111,111
		davon Wachstum / Erneuerung:	100,000	11,111	111,111
		davon Rückbau:	0,000	0,000	0,000
		betroffene WE: 0			
		davon Aufwertung:	0,000	0,000	0,000
		davon Rückführung Infrastruktur:	0,000	0,000	0,000
		davon Sanierung, Sicherung:	0,000	0,000	0,000
42	Külsheim, Stadt / Main- Tauber-Kreis 5.122 0 2020	Prinz-Eugen-Kaserne (2020) 52 ha 0 WE im Gebiet	225,000	10,000	235,000
		davon Wachstum / Erneuerung:	225,000	10,000	235,000
		davon Rückbau:	0,000	0,000	0,000
		betroffene WE: 0			
		davon Aufwertung:	0,000	0,000	0,000
		davon Rückführung Infrastruktur:	0,000	0,000	0,000
		davon Sanierung, Sicherung:	0,000	0,000	0,000
43	Lauchringen / Waldshut 7.724 0 2020	Lauffenmühle (2020) 6,97 ha 0 WE im Gebiet	444,444	888,889	1.333,333
		davon Wachstum / Erneuerung:	444,444	888,889	1.333,333
		davon Rückbau:	0,000	0,000	0,000
		betroffene WE: 0			
		davon Aufwertung:	0,000	0,000	0,000
		davon Rückführung Infrastruktur:	0,000	0,000	0,000
		davon Sanierung, Sicherung:	0,000	0,000	0,000
44	Lauda-Königshofen, Stadt / Main-Tauber-Kreis 14.542 0 2020	Bahngelände (2020) 20 ha 0 WE im Gebiet	1.055,556	500,000	1.555,556
		davon Wachstum / Erneuerung:	1.055,556	500,000	1.555,556
		davon Rückbau:	0,000	0,000	0,000
		betroffene WE: 0			
		davon Aufwertung:	0,000	0,000	0,000
		davon Rückführung Infrastruktur:	0,000	0,000	0,000
		davon Sanierung, Sicherung:	0,000	0,000	0,000



Bundesprogramm der Städtebauförderung
Programm: Wachstum und nachhaltige Erneuerung
Land: Baden-Württemberg

Lfd. Nr.	Stadt/Gemeinde Kreis Einwohnerzahl Leerstandsquote Förderung in	Bezeichnung der Maßnahme Größe des Gebietes (ha) Anzahl der WE	Bundesfinanzhilfe Wachstum und nachhaltige Erneuerung		
			bis einschl. 2020	Programmjahr 2021	insgesamt
			1000 Euro	1000 Euro	1000 Euro
Laufende Maßnahmen					
45	Leonberg, Stadt / Böblingen 48.733 0 2020	Stadtpark / Reiterstadion (2020) 19,5 ha 0 WE im Gebiet	500,000	10,000	510,000
		davon Wachstum / Erneuerung:	500,000	10,000	510,000
		davon Rückbau:	0,000	0,000	0,000
		betroffene WE:	0		
		davon Aufwertung:	0,000	0,000	0,000
		davon Rückführung Infrastruktur:	0,000	0,000	0,000
		davon Sanierung, Sicherung:	0,000	0,000	0,000
46	Ludwigsburg, Stadt / Ludwigsburg 93.499 0 2020	Zentrale Innenstadtentwicklung (2020) 35 ha 0 WE im Gebiet	500,000	10,000	510,000
		davon Wachstum / Erneuerung:	500,000	10,000	510,000
		davon Rückbau:	0,000	0,000	0,000
		betroffene WE:	0		
		davon Aufwertung:	0,000	0,000	0,000
		davon Rückführung Infrastruktur:	0,000	0,000	0,000
		davon Sanierung, Sicherung:	0,000	0,000	0,000
47	Mannheim, Universitätsstadt / Mannheim, Stadt 309.370 0 2020	Spinelli Barracks (2020) 90 ha 0 WE im Gebiet	600,000	850,000	1.450,000
		davon Wachstum / Erneuerung:	600,000	850,000	1.450,000
		davon Rückbau:	0,000	0,000	0,000
		betroffene WE:	0		
		davon Aufwertung:	0,000	0,000	0,000
		davon Rückführung Infrastruktur:	0,000	0,000	0,000
		davon Sanierung, Sicherung:	0,000	0,000	0,000
48	Mannheim, Universitätsstadt / Mannheim, Stadt 309.370 0 2020	Neckarplatt / Pfeifferswörth (2020) 38,5 ha 0 WE im Gebiet	300,000	10,000	310,000
		davon Wachstum / Erneuerung:	300,000	10,000	310,000
		davon Rückbau:	0,000	0,000	0,000
		betroffene WE:	0		
		davon Aufwertung:	0,000	0,000	0,000
		davon Rückführung Infrastruktur:	0,000	0,000	0,000
		davon Sanierung, Sicherung:	0,000	0,000	0,000



Bundesprogramm der Städtebauförderung
Programm: Wachstum und nachhaltige Erneuerung
Land: Baden-Württemberg

Lfd. Nr.	Stadt/Gemeinde Kreis Einwohnerzahl Leerstandsquote Förderung in	Bezeichnung der Maßnahme Größe des Gebietes (ha) Anzahl der WE	Bundesfinanzhilfe Wachstum und nachhaltige Erneuerung		
			bis einschl. 2020 1000 Euro	Programmjahr 2021 1000 Euro	insgesamt 1000 Euro
Laufende Maßnahmen					
49	Mannheim, Universitätsstadt / Mannheim, Stadt 309.370 0 2020	Benjamin-Franklin-Village (2020) 162 ha 0 WE im Gebiet	10,000	45,556	55,556
		davon Wachstum / Erneuerung:	10,000	45,556	55,556
		davon Rückbau:	0,000	0,000	0,000
		betroffene WE: 0			
		davon Aufwertung:	0,000	0,000	0,000
		davon Rückführung Infrastruktur:	0,000	0,000	0,000
		davon Sanierung, Sicherung:	0,000	0,000	0,000
50	Meßstetten, Stadt / Zollernalbkreis 10.653 0 2021	Zollernalb-Kaserne "Interkommunaler Industrie- und Gewerbebepark Zollernalb" (2021) 35,5 ha 0 WE im Gebiet	0,000	800,000	800,000
		davon Wachstum / Erneuerung:	0,000	800,000	800,000
		davon Rückbau:	0,000	0,000	0,000
		betroffene WE: 0			
		davon Aufwertung:	0,000	0,000	0,000
		davon Rückführung Infrastruktur:	0,000	0,000	0,000
		davon Sanierung, Sicherung:	0,000	0,000	0,000
51	Mössingen, Stadt / Tübingen 20.480 0 2020	Pausa-Gelände (2020) 6,2 ha 0 WE im Gebiet	250,000	10,000	260,000
		davon Wachstum / Erneuerung:	250,000	10,000	260,000
		davon Rückbau:	0,000	0,000	0,000
		betroffene WE: 0			
		davon Aufwertung:	0,000	0,000	0,000
		davon Rückführung Infrastruktur:	0,000	0,000	0,000
		davon Sanierung, Sicherung:	0,000	0,000	0,000
52	Mühlacker, Stadt / Enzkreis 26.076 0 2021	Enzstraße/Waldenserstraße (2021) 17 ha 0 WE im Gebiet	0,000	300,000	300,000
		davon Wachstum / Erneuerung:	0,000	300,000	300,000
		davon Rückbau:	0,000	0,000	0,000
		betroffene WE: 0			
		davon Aufwertung:	0,000	0,000	0,000
		davon Rückführung Infrastruktur:	0,000	0,000	0,000
		davon Sanierung, Sicherung:	0,000	0,000	0,000



Bundesprogramm der Städtebauförderung
Programm: Wachstum und nachhaltige Erneuerung
Land: Baden-Württemberg

Lfd. Nr.	Stadt/Gemeinde Kreis Einwohnerzahl Leerstandsquote Förderung in	Bezeichnung der Maßnahme Größe des Gebietes (ha) Anzahl der WE	Bundesfinanzhilfe Wachstum und nachhaltige Erneuerung		
			bis einschl. 2020 1000 Euro	Programmjahr 2021 1000 Euro	insgesamt 1000 Euro
Laufende Maßnahmen					
53	Neubulach, Stadt / Calw 5.624 0 2021	Ortsmitte Liebelsberg (2021) 9,2 ha 0 WE im Gebiet	0,000	180,000	180,000
		davon Wachstum / Erneuerung:	0,000	180,000	180,000
		davon Rückbau:	0,000	0,000	0,000
		betroffene WE: 0			
		davon Aufwertung:	0,000	0,000	0,000
		davon Rückführung Infrastruktur:	0,000	0,000	0,000
		davon Sanierung, Sicherung:	0,000	0,000	0,000
54	Niefern-Öschelbronn / Enzkreis 12.089 0 2020	Niefern Vorort (2020) 8,7 ha 0 WE im Gebiet	250,000	10,000	260,000
		davon Wachstum / Erneuerung:	250,000	10,000	260,000
		davon Rückbau:	0,000	0,000	0,000
		betroffene WE: 0			
		davon Aufwertung:	0,000	0,000	0,000
		davon Rückführung Infrastruktur:	0,000	0,000	0,000
		davon Sanierung, Sicherung:	0,000	0,000	0,000
55	Nürtingen, Stadt / Esslingen 41.093 0 2021	Östliche Bahnstadt (2021) 51,1 ha 0 WE im Gebiet	0,000	300,000	300,000
		davon Wachstum / Erneuerung:	0,000	300,000	300,000
		davon Rückbau:	0,000	0,000	0,000
		betroffene WE: 0			
		davon Aufwertung:	0,000	0,000	0,000
		davon Rückführung Infrastruktur:	0,000	0,000	0,000
		davon Sanierung, Sicherung:	0,000	0,000	0,000
56	Nusplingen / Zollernalbkreis 1.838 0 2020	Alte Nadelfabrik / Umfeld (2020) 5,31 ha 0 WE im Gebiet	300,000	283,333	583,333
		davon Wachstum / Erneuerung:	300,000	283,333	583,333
		davon Rückbau:	0,000	0,000	0,000
		betroffene WE: 0			
		davon Aufwertung:	0,000	0,000	0,000
		davon Rückführung Infrastruktur:	0,000	0,000	0,000
		davon Sanierung, Sicherung:	0,000	0,000	0,000



Bundesprogramm der Städtebauförderung
Programm: Wachstum und nachhaltige Erneuerung
Land: Baden-Württemberg

Lfd. Nr.	Stadt/Gemeinde Kreis Einwohnerzahl Leerstandsquote Förderung in	Bezeichnung der Maßnahme Größe des Gebietes (ha) Anzahl der WE	Bundesfinanzhilfe Wachstum und nachhaltige Erneuerung		
			bis einschl. 2020 1000 Euro	Programmjahr 2021 1000 Euro	insgesamt 1000 Euro
Laufende Maßnahmen					
57	Oberboihingen / Esslingen 5.522 0 2020	Ortskern II (2020) 13,5 ha 0 WE im Gebiet	10,000	45,556	55,556
		davon Wachstum / Erneuerung:	10,000	45,556	55,556
		davon Rückbau:	0,000	0,000	0,000
		betroffene WE:	0		
		davon Aufwertung:	0,000	0,000	0,000
		davon Rückführung Infrastruktur:	0,000	0,000	0,000
		davon Sanierung, Sicherung:	0,000	0,000	0,000
58	Oberderdingen / Karlsruhe 10.948 0 2020	Ortskern III (2020) 6,4 ha 0 WE im Gebiet	450,000	10,000	460,000
		davon Wachstum / Erneuerung:	450,000	10,000	460,000
		davon Rückbau:	0,000	0,000	0,000
		betroffene WE:	0		
		davon Aufwertung:	0,000	0,000	0,000
		davon Rückführung Infrastruktur:	0,000	0,000	0,000
		davon Sanierung, Sicherung:	0,000	0,000	0,000
59	Öhningen / Konstanz 3.671 0 2020	Ehemaliger Stift und Dorf (2020) 19,8 ha 0 WE im Gebiet	294,444	650,000	944,444
		davon Wachstum / Erneuerung:	294,444	650,000	944,444
		davon Rückbau:	0,000	0,000	0,000
		betroffene WE:	0		
		davon Aufwertung:	0,000	0,000	0,000
		davon Rückführung Infrastruktur:	0,000	0,000	0,000
		davon Sanierung, Sicherung:	0,000	0,000	0,000
60	Öhringen, Stadt / Hohenlohekreis 24.374 0 2020	Bahnhofsareal (2020) 4,8 ha 0 WE im Gebiet	521,827	10,000	531,827
		davon Wachstum / Erneuerung:	521,827	10,000	531,827
		davon Rückbau:	0,000	0,000	0,000
		betroffene WE:	0		
		davon Aufwertung:	0,000	0,000	0,000
		davon Rückführung Infrastruktur:	0,000	0,000	0,000
		davon Sanierung, Sicherung:	0,000	0,000	0,000



Bundesprogramm der Städtebauförderung
Programm: Wachstum und nachhaltige Erneuerung
Land: Baden-Württemberg

Lfd. Nr.	Stadt/Gemeinde Kreis Einwohnerzahl Leerstandsquote Förderung in	Bezeichnung der Maßnahme Größe des Gebietes (ha) Anzahl der WE	Bundesfinanzhilfe Wachstum und nachhaltige Erneuerung		
			bis einschl. 2020	Programmjahr 2021	insgesamt
			1000 Euro	1000 Euro	1000 Euro
Laufende Maßnahmen					
61	Plochingen, Stadt / Esslingen 14.433 0 2020	Filsgebiet West (2020) 12,3 ha 0 WE im Gebiet	10,000	450,000	460,000
		davon Wachstum / Erneuerung:	10,000	450,000	460,000
		davon Rückbau:	0,000	0,000	0,000
		betroffene WE: 0			
		davon Aufwertung:	0,000	0,000	0,000
		davon Rückführung Infrastruktur:	0,000	0,000	0,000
		davon Sanierung, Sicherung:	0,000	0,000	0,000
62	Ravensburg, Stadt / Ravensburg 50.623 0 2020	An der Schussen (2020) 17,76 ha 0 WE im Gebiet	10,000	600,000	610,000
		davon Wachstum / Erneuerung:	10,000	600,000	610,000
		davon Rückbau:	0,000	0,000	0,000
		betroffene WE: 0			
		davon Aufwertung:	0,000	0,000	0,000
		davon Rückführung Infrastruktur:	0,000	0,000	0,000
		davon Sanierung, Sicherung:	0,000	0,000	0,000
63	Ringsheim / Ortenaukreis 2.384 0 2021	Ortsmitte Nord (2021) 9,11 ha 0 WE im Gebiet	0,000	300,000	300,000
		davon Wachstum / Erneuerung:	0,000	300,000	300,000
		davon Rückbau:	0,000	0,000	0,000
		betroffene WE: 0			
		davon Aufwertung:	0,000	0,000	0,000
		davon Rückführung Infrastruktur:	0,000	0,000	0,000
		davon Sanierung, Sicherung:	0,000	0,000	0,000
64	Rottweil, Stadt / Rottweil 25.274 0 2021	Stadtmitte (2021) 16,53 ha 0 WE im Gebiet	0,000	888,889	888,889
		davon Wachstum / Erneuerung:	0,000	888,889	888,889
		davon Rückbau:	0,000	0,000	0,000
		betroffene WE: 0			
		davon Aufwertung:	0,000	0,000	0,000
		davon Rückführung Infrastruktur:	0,000	0,000	0,000
		davon Sanierung, Sicherung:	0,000	0,000	0,000



Bundesprogramm der Städtebauförderung
Programm: Wachstum und nachhaltige Erneuerung
Land: Baden-Württemberg

Lfd. Nr.	Stadt/Gemeinde Kreis Einwohnerzahl Leerstandsquote Förderung in	Bezeichnung der Maßnahme Größe des Gebietes (ha) Anzahl der WE	Bundesfinanzhilfe Wachstum und nachhaltige Erneuerung		
			bis einschl. 2020	Programmjahr 2021	insgesamt
			1000 Euro	1000 Euro	1000 Euro
Laufende Maßnahmen					
65	Sasbachwalden / Ortenaukreis 2.546 0 2020	Ortsmitte (2020) 11,8 ha 0 WE im Gebiet	100,000	11,111	111,111
		davon Wachstum / Erneuerung:	100,000	11,111	111,111
		davon Rückbau:	0,000	0,000	0,000
		betroffene WE:	0		
		davon Aufwertung:	0,000	0,000	0,000
		davon Rückführung Infrastruktur:	0,000	0,000	0,000
		davon Sanierung, Sicherung:	0,000	0,000	0,000
66	Schramberg, Stadt / Rottweil 21.189 0 2020	Bühlepark (2020) 5,6 ha 0 WE im Gebiet	100,000	200,000	300,000
		davon Wachstum / Erneuerung:	100,000	200,000	300,000
		davon Rückbau:	0,000	0,000	0,000
		betroffene WE:	0		
		davon Aufwertung:	0,000	0,000	0,000
		davon Rückführung Infrastruktur:	0,000	0,000	0,000
		davon Sanierung, Sicherung:	0,000	0,000	0,000
67	Schramberg, Stadt / Rottweil 21.189 0 2020	Talstadt-West (2020) 16 ha 0 WE im Gebiet	300,000	10,000	310,000
		davon Wachstum / Erneuerung:	300,000	10,000	310,000
		davon Rückbau:	0,000	0,000	0,000
		betroffene WE:	0		
		davon Aufwertung:	0,000	0,000	0,000
		davon Rückführung Infrastruktur:	0,000	0,000	0,000
		davon Sanierung, Sicherung:	0,000	0,000	0,000
68	Schwäbisch Hall, Stadt / Schwäbisch Hall 40.440 0 2020	Bahnhofsareal (2020) 9,8 ha 0 WE im Gebiet	350,000	10,000	360,000
		davon Wachstum / Erneuerung:	350,000	10,000	360,000
		davon Rückbau:	0,000	0,000	0,000
		betroffene WE:	0		
		davon Aufwertung:	0,000	0,000	0,000
		davon Rückführung Infrastruktur:	0,000	0,000	0,000
		davon Sanierung, Sicherung:	0,000	0,000	0,000



Bundesprogramm der Städtebauförderung
Programm: Wachstum und nachhaltige Erneuerung
Land: Baden-Württemberg

Lfd. Nr.	Stadt/Gemeinde Kreis Einwohnerzahl Leerstandsquote Förderung in	Bezeichnung der Maßnahme Größe des Gebietes (ha) Anzahl der WE	Bundesfinanzhilfe Wachstum und nachhaltige Erneuerung		
			bis einschl. 2020	Programmjahr 2021	insgesamt
			1000 Euro	1000 Euro	1000 Euro
Laufende Maßnahmen					
69	Sigmaringen, Stadt / Sigmaringen 17.278 0 2020	Konversion Graf Stauffenberg-Kaserne (2020) 1,5 ha 0 WE im Gebiet	200,000	10,000	210,000
		davon Wachstum / Erneuerung:	200,000	10,000	210,000
		davon Rückbau:	0,000	0,000	0,000
		betroffene WE:	0		
		davon Aufwertung:	0,000	0,000	0,000
		davon Rückführung Infrastruktur:	0,000	0,000	0,000
		davon Sanierung, Sicherung:	0,000	0,000	0,000
70	Singen (Hohentwiel), Stadt / Konstanz 47.723 0 2020	Scheffelareal (2020) 1,9 ha 0 WE im Gebiet	10,000	45,556	55,556
		davon Wachstum / Erneuerung:	10,000	45,556	55,556
		davon Rückbau:	0,000	0,000	0,000
		betroffene WE:	0		
		davon Aufwertung:	0,000	0,000	0,000
		davon Rückführung Infrastruktur:	0,000	0,000	0,000
		davon Sanierung, Sicherung:	0,000	0,000	0,000
71	Stuttgart, Landeshauptstadt / Stuttgart, Stadt 634.830 0 2021	Bad Cannstatt 16 -Veielbrunnen Ost- (2021) 13,7 ha 0 WE im Gebiet	0,000	666,667	666,667
		davon Wachstum / Erneuerung:	0,000	666,667	666,667
		davon Rückbau:	0,000	0,000	0,000
		betroffene WE:	0		
		davon Aufwertung:	0,000	0,000	0,000
		davon Rückführung Infrastruktur:	0,000	0,000	0,000
		davon Sanierung, Sicherung:	0,000	0,000	0,000
72	Stuttgart, Landeshauptstadt / Stuttgart, Stadt 634.830 0 2020	Feuerbach 7 - Wiener Platz (2020) 7,5 ha 0 WE im Gebiet	10,000	250,000	260,000
		davon Wachstum / Erneuerung:	10,000	250,000	260,000
		davon Rückbau:	0,000	0,000	0,000
		betroffene WE:	0		
		davon Aufwertung:	0,000	0,000	0,000
		davon Rückführung Infrastruktur:	0,000	0,000	0,000
		davon Sanierung, Sicherung:	0,000	0,000	0,000



Bundesprogramm der Städtebauförderung
Programm: Wachstum und nachhaltige Erneuerung
Land: Baden-Württemberg

Lfd. Nr.	Stadt/Gemeinde Kreis Einwohnerzahl Leerstandsquote Förderung in	Bezeichnung der Maßnahme Größe des Gebietes (ha) Anzahl der WE	Bundesfinanzhilfe Wachstum und nachhaltige Erneuerung		
			bis einschl. 2020 1000 Euro	Programmjahr 2021 1000 Euro	insgesamt 1000 Euro
Laufende Maßnahmen					
73	Tauberbischofsheim, Stadt / Main-Tauber-Kreis 13.231 0 2020	Konversion Laurentiusberg (2020) 44,9 ha 0 WE im Gebiet	425,000	400,000	825,000
		davon Wachstum / Erneuerung:	425,000	400,000	825,000
		davon Rückbau:	0,000	0,000	0,000
		betroffene WE:	0		
		davon Aufwertung:	0,000	0,000	0,000
		davon Rückführung Infrastruktur:	0,000	0,000	0,000
		davon Sanierung, Sicherung:	0,000	0,000	0,000
74	Todtmoos / Waldshut 1.963 0 2020	Vordertodtmoos III (2020) 1,6 ha 0 WE im Gebiet	400,000	10,000	410,000
		davon Wachstum / Erneuerung:	400,000	10,000	410,000
		davon Rückbau:	0,000	0,000	0,000
		betroffene WE:	0		
		davon Aufwertung:	0,000	0,000	0,000
		davon Rückführung Infrastruktur:	0,000	0,000	0,000
		davon Sanierung, Sicherung:	0,000	0,000	0,000
75	Todtnau, Stadt / Lörrach 4.894 0 2020	Stadtmitte III (2020) 10 ha 0 WE im Gebiet	250,000	10,000	260,000
		davon Wachstum / Erneuerung:	250,000	10,000	260,000
		davon Rückbau:	0,000	0,000	0,000
		betroffene WE:	0		
		davon Aufwertung:	0,000	0,000	0,000
		davon Rückführung Infrastruktur:	0,000	0,000	0,000
		davon Sanierung, Sicherung:	0,000	0,000	0,000
76	Tübingen, Universitätsstadt / Tübingen 90.546 0 2020	Südliches Stadtzentrum (2020) 16 ha 0 WE im Gebiet	750,000	850,000	1.600,000
		davon Wachstum / Erneuerung:	750,000	850,000	1.600,000
		davon Rückbau:	0,000	0,000	0,000
		betroffene WE:	0		
		davon Aufwertung:	0,000	0,000	0,000
		davon Rückführung Infrastruktur:	0,000	0,000	0,000
		davon Sanierung, Sicherung:	0,000	0,000	0,000



Bundesprogramm der Städtebauförderung
Programm: Wachstum und nachhaltige Erneuerung
Land: Baden-Württemberg

Lfd. Nr.	Stadt/Gemeinde Kreis Einwohnerzahl Leerstandsquote Förderung in	Bezeichnung der Maßnahme Größe des Gebietes (ha) Anzahl der WE	Bundesfinanzhilfe Wachstum und nachhaltige Erneuerung		
			bis einschl. 2020 1000 Euro	Programmjahr 2021 1000 Euro	insgesamt 1000 Euro
Laufende Maßnahmen					
77	Überlingen, Stadt / Bodenseekreis 22.554 0 2021	Lippertsreuter Straße (2021) 15,77 ha 0 WE im Gebiet	0,000	350,000	350,000
		davon Wachstum / Erneuerung:	0,000	350,000	350,000
		davon Rückbau:	0,000	0,000	0,000
		betroffene WE: 0			
		davon Aufwertung:	0,000	0,000	0,000
		davon Rückführung Infrastruktur:	0,000	0,000	0,000
		davon Sanierung, Sicherung:	0,000	0,000	0,000
78	Ulm, Universitätsstadt / Ulm, Stadt 126.329 0 2020	Wengenviertel (2020) 5,15 ha 0 WE im Gebiet	300,000	450,000	750,000
		davon Wachstum / Erneuerung:	300,000	450,000	750,000
		davon Rückbau:	0,000	0,000	0,000
		betroffene WE: 0			
		davon Aufwertung:	0,000	0,000	0,000
		davon Rückführung Infrastruktur:	0,000	0,000	0,000
		davon Sanierung, Sicherung:	0,000	0,000	0,000
79	Unterkirnach / Schwarzwald-Baar-Kreis 2.582 0 2020	Gutmann-Areal / Schlossberg (2020) 7 ha 0 WE im Gebiet	150,000	16,667	166,667
		davon Wachstum / Erneuerung:	150,000	16,667	166,667
		davon Rückbau:	0,000	0,000	0,000
		betroffene WE: 0			
		davon Aufwertung:	0,000	0,000	0,000
		davon Rückführung Infrastruktur:	0,000	0,000	0,000
		davon Sanierung, Sicherung:	0,000	0,000	0,000
80	Waldkirch, Stadt / Emmendingen 21.809 0 2020	Sonnenhof (2020) 2 ha 0 WE im Gebiet	10,000	45,556	55,556
		davon Wachstum / Erneuerung:	10,000	45,556	55,556
		davon Rückbau:	0,000	0,000	0,000
		betroffene WE: 0			
		davon Aufwertung:	0,000	0,000	0,000
		davon Rückführung Infrastruktur:	0,000	0,000	0,000
		davon Sanierung, Sicherung:	0,000	0,000	0,000



Bundesprogramm der Städtebauförderung
Programm: Wachstum und nachhaltige Erneuerung
Land: Baden-Württemberg

Lfd. Nr.	Stadt/Gemeinde Kreis Einwohnerzahl Leerstandsquote Förderung in	Bezeichnung der Maßnahme Größe des Gebietes (ha) Anzahl der WE	Bundesfinanzhilfe Wachstum und nachhaltige Erneuerung		
			bis einschl. 2020 1000 Euro	Programmjahr 2021 1000 Euro	insgesamt 1000 Euro
Laufende Maßnahmen					
81	Wehr, Stadt / Waldshut 13.098 0 2020	Konversion Brennet-Areal (2020) 7 ha 0 WE im Gebiet	450,556	10,000	460,556
		davon Wachstum / Erneuerung:	450,556	10,000	460,556
		davon Rückbau:	0,000	0,000	0,000
		betroffene WE: 0			
		davon Aufwertung:	0,000	0,000	0,000
		davon Rückführung Infrastruktur:	0,000	0,000	0,000
		davon Sanierung, Sicherung:	0,000	0,000	0,000
82	Weinheim, Stadt / Rhein-Neckar-Kreis 45.284 0 2020	Westlich Hauptbahnhof (2020) 23,4 ha 0 WE im Gebiet	400,000	600,000	1.000,000
		davon Wachstum / Erneuerung:	400,000	600,000	1.000,000
		davon Rückbau:	0,000	0,000	0,000
		betroffene WE: 0			
		davon Aufwertung:	0,000	0,000	0,000
		davon Rückführung Infrastruktur:	0,000	0,000	0,000
		davon Sanierung, Sicherung:	0,000	0,000	0,000
83	Wendlingen am Neckar, Stadt / Esslingen 16.268 0 2020	Stuttgarter Straße / Weberstraße (2020) 6,4 ha 0 WE im Gebiet	10,000	45,556	55,556
		davon Wachstum / Erneuerung:	10,000	45,556	55,556
		davon Rückbau:	0,000	0,000	0,000
		betroffene WE: 0			
		davon Aufwertung:	0,000	0,000	0,000
		davon Rückführung Infrastruktur:	0,000	0,000	0,000
		davon Sanierung, Sicherung:	0,000	0,000	0,000
Summe Baden-Württemberg		Anzahl laufende Maßnahmen:	83	20.745,000	22.037,000
		davon Wachstum / Erneuerung:	83	20.745,000	22.037,000
		davon Rückbau:	0	0,000	0,000
		betroffene WE:	0		
		Rückführ. städt. Infrastruktur:	0	0,000	0,000
		davon Aufwertung:	0	0,000	0,000
		davon Sanierung, Sicherung:	0	0,000	0,000

Bundesprogramm der Städtebauförderung
Programm: Wachstum und nachhaltige Erneuerung
Land: Baden-Württemberg

		Bundesfinanzhilfe Wachstum und nachhaltige Erneuerung			
		einschl. 2020	Programmjahr 2021	insgesamt	
		1000 Euro	1000 Euro	1000 Euro	
- Zusammenstellung -					
Summe laufende Maßnahmen	Anzahl:	83	20.745,000	22.037,000	42.782,000
davon Wachstum / Erneuerung:		83	20.745,000	22.037,000	42.782,000
davon Rückbau:		0	0,000	0,000	0,000
betroffene WE:		0			
Rückführ. städt. Infrastruktur:		0	0,000	0,000	0,000
davon Aufwertung:		0	0,000	0,000	0,000
davon Sanierung, Sicherung:		0	0,000	0,000	0,000
Summe insgesamt Baden-Württemberg	Anzahl:	83	20.745,000	22.037,000	42.782,000
davon Wachstum / Erneuerung:		83	20.745,000	22.037,000	42.782,000
davon Rückbau:		0	0,000	0,000	0,000
betroffene WE:		0			
Rückführ. städt. Infrastruktur:		0	0,000	0,000	0,000
davon Aufwertung:		0	0,000	0,000	0,000
davon Sanierung, Sicherung:		0	0,000	0,000	0,000

Bayern



Bundesprogramm der Städtebauförderung
Programm: Wachstum und nachhaltige Erneuerung
Land: Bayern

Lfd. Nr.	Stadt/Gemeinde Kreis Einwohnerzahl Leerstandsquote Förderung in	Bezeichnung der Maßnahme Größe des Gebietes (ha) Anzahl der WE	Bundesfinanzhilfe Wachstum und nachhaltige Erneuerung		
			bis einschl. 2020 1000 Euro	Programmjahr 2021 1000 Euro	insgesamt 1000 Euro
Laufende Maßnahmen					
1	Allersberg, Markt / Roth 8.337 0 2020	Ortskern (2020) 31,6 ha 0 WE im Gebiet	120,000	84,000	204,000
		davon Wachstum / Erneuerung:	120,000	84,000	204,000
		davon Rückbau:	0,000	0,000	0,000
		betroffene WE: 0			
		davon Aufwertung:	0,000	0,000	0,000
		davon Rückführung Infrastruktur:	0,000	0,000	0,000
		davon Sanierung, Sicherung:	0,000	0,000	0,000
2	Altenstadt a.d.Waldnaab / Neustadt a.d.Waldnaab 4.793 0 2020	Ortskern (2020) 60,68 ha 0 WE im Gebiet	15,000	240,000	255,000
		davon Wachstum / Erneuerung:	15,000	240,000	255,000
		davon Rückbau:	0,000	0,000	0,000
		betroffene WE: 0			
		davon Aufwertung:	0,000	0,000	0,000
		davon Rückführung Infrastruktur:	0,000	0,000	0,000
		davon Sanierung, Sicherung:	0,000	0,000	0,000
3	Altenstadt, Markt / Neu- Ulm 5.109 0 2020	Ortskern (2020) 15,3 ha 0 WE im Gebiet	120,000	45,000	165,000
		davon Wachstum / Erneuerung:	120,000	45,000	165,000
		davon Rückbau:	0,000	0,000	0,000
		betroffene WE: 0			
		davon Aufwertung:	0,000	0,000	0,000
		davon Rückführung Infrastruktur:	0,000	0,000	0,000
		davon Sanierung, Sicherung:	0,000	0,000	0,000
4	Ammerndorf, Markt / Fürth 2.058 0 2020	Kooperation Biberttal - Schwabachtal (2020) 13,2 ha 0 WE im Gebiet	90,000	102,000	192,000
		davon Wachstum / Erneuerung:	90,000	102,000	192,000
		davon Rückbau:	0,000	0,000	0,000
		betroffene WE: 0			
		davon Aufwertung:	0,000	0,000	0,000
		davon Rückführung Infrastruktur:	0,000	0,000	0,000
		davon Sanierung, Sicherung:	0,000	0,000	0,000



Bundesprogramm der Städtebauförderung
Programm: Wachstum und nachhaltige Erneuerung
Land: Bayern

Lfd. Nr.	Stadt/Gemeinde Kreis Einwohnerzahl Leerstandsquote Förderung in	Bezeichnung der Maßnahme Größe des Gebietes (ha) Anzahl der WE	Bundesfinanzhilfe Wachstum und nachhaltige Erneuerung		
			bis einschl. 2020 1000 Euro	Programmjahr 2021 1000 Euro	insgesamt 1000 Euro
Laufende Maßnahmen					
5	Amorbach, Stadt / Miltenberg 3.990 0 2020	Altstadt (2020) 7,63 ha 0 WE im Gebiet	150,000	138,000	288,000
		davon Wachstum / Erneuerung:	150,000	138,000	288,000
		davon Rückbau:	0,000	0,000	0,000
		betroffene WE:	0		
		davon Aufwertung:	0,000	0,000	0,000
		davon Rückführung Infrastruktur:	0,000	0,000	0,000
		davon Sanierung, Sicherung:	0,000	0,000	0,000
6	Apfeldorf / Landsberg am Lech 1.139 0 2020	Lechraun (2020) 10 ha 0 WE im Gebiet	15,000	15,000	30,000
		davon Wachstum / Erneuerung:	15,000	15,000	30,000
		davon Rückbau:	0,000	0,000	0,000
		betroffene WE:	0		
		davon Aufwertung:	0,000	0,000	0,000
		davon Rückführung Infrastruktur:	0,000	0,000	0,000
		davon Sanierung, Sicherung:	0,000	0,000	0,000
7	Asbach-Bäumenheim / Donau-Ries 4.691 0 2020	Gewerbebrache AGCO (2020) 17,35 ha 0 WE im Gebiet	180,000	397,000	577,000
		davon Wachstum / Erneuerung:	180,000	397,000	577,000
		davon Rückbau:	0,000	0,000	0,000
		betroffene WE:	0		
		davon Aufwertung:	0,000	0,000	0,000
		davon Rückführung Infrastruktur:	0,000	0,000	0,000
		davon Sanierung, Sicherung:	0,000	0,000	0,000
8	Aschau a.Inn / Mühldorf a.Inn 3.384 0 2021	Inn Moränenland (2021) 26,62 ha 0 WE im Gebiet	0,000	30,000	30,000
		davon Wachstum / Erneuerung:	0,000	30,000	30,000
		davon Rückbau:	0,000	0,000	0,000
		betroffene WE:	0		
		davon Aufwertung:	0,000	0,000	0,000
		davon Rückführung Infrastruktur:	0,000	0,000	0,000
		davon Sanierung, Sicherung:	0,000	0,000	0,000



Bundesprogramm der Städtebauförderung
Programm: Wachstum und nachhaltige Erneuerung
Land: Bayern

Lfd. Nr.	Stadt/Gemeinde Kreis Einwohnerzahl Leerstandsquote Förderung in	Bezeichnung der Maßnahme Größe des Gebietes (ha) Anzahl der WE	Bundesfinanzhilfe Wachstum und nachhaltige Erneuerung		
			bis einschl. 2020 1000 Euro	Programmjahr 2021 1000 Euro	insgesamt 1000 Euro
Laufende Maßnahmen					
9	Aschau i. Chiemgau / Rosenheim 5.731 0 2020	Region Priental (2020) 14 ha 0 WE im Gebiet	15,000	15,000	30,000
		davon Wachstum / Erneuerung:	15,000	15,000	30,000
		davon Rückbau:	0,000	0,000	0,000
		betroffene WE: 0			
		davon Aufwertung:	0,000	0,000	0,000
		davon Rückführung Infrastruktur:	0,000	0,000	0,000
		davon Sanierung, Sicherung:	0,000	0,000	0,000
10	Augsburg / Augsburg, Stadt 295.135 0 2020	Haunstetten (2020) 751,4 ha 0 WE im Gebiet	150,000	150,000	300,000
		davon Wachstum / Erneuerung:	150,000	150,000	300,000
		davon Rückbau:	0,000	0,000	0,000
		betroffene WE: 0			
		davon Aufwertung:	0,000	0,000	0,000
		davon Rückführung Infrastruktur:	0,000	0,000	0,000
		davon Sanierung, Sicherung:	0,000	0,000	0,000
11	Augsburg / Augsburg, Stadt 295.135 0 2020	Kaisermeile (2020) 18,05 ha 0 WE im Gebiet	600,000	750,000	1.350,000
		davon Wachstum / Erneuerung:	600,000	750,000	1.350,000
		davon Rückbau:	0,000	0,000	0,000
		betroffene WE: 0			
		davon Aufwertung:	0,000	0,000	0,000
		davon Rückführung Infrastruktur:	0,000	0,000	0,000
		davon Sanierung, Sicherung:	0,000	0,000	0,000
12	Augsburg / Augsburg, Stadt 295.135 0 2020	Textilviertel (2020) 220 ha 0 WE im Gebiet	120,000	24,000	144,000
		davon Wachstum / Erneuerung:	120,000	24,000	144,000
		davon Rückbau:	0,000	0,000	0,000
		betroffene WE: 0			
		davon Aufwertung:	0,000	0,000	0,000
		davon Rückführung Infrastruktur:	0,000	0,000	0,000
		davon Sanierung, Sicherung:	0,000	0,000	0,000



Bundesprogramm der Städtebauförderung
Programm: Wachstum und nachhaltige Erneuerung
Land: Bayern

Lfd. Nr.	Stadt/Gemeinde Kreis Einwohnerzahl Leerstandsquote Förderung in	Bezeichnung der Maßnahme Größe des Gebietes (ha) Anzahl der WE	Bundesfinanzhilfe Wachstum und nachhaltige Erneuerung		
			bis einschl. 2020 1000 Euro	Programmjahr 2021 1000 Euro	insgesamt 1000 Euro
Laufende Maßnahmen					
13	Augsburg / Augsburg, Stadt 295.135 0 2020	Hochzoll (2020) 14 ha 0 WE im Gebiet	190,000	90,000	280,000
		davon Wachstum / Erneuerung:	190,000	90,000	280,000
		davon Rückbau:	0,000	0,000	0,000
		betroffene WE: 0			
		davon Aufwertung:	0,000	0,000	0,000
		davon Rückführung Infrastruktur:	0,000	0,000	0,000
		davon Sanierung, Sicherung:	0,000	0,000	0,000
14	Augsburg / Augsburg, Stadt 295.135 0 2020	Hauptbahnhof mit Umfeld (2020) 137 ha 0 WE im Gebiet	150,000	15,000	165,000
		davon Wachstum / Erneuerung:	150,000	15,000	165,000
		davon Rückbau:	0,000	0,000	0,000
		betroffene WE: 0			
		davon Aufwertung:	0,000	0,000	0,000
		davon Rückführung Infrastruktur:	0,000	0,000	0,000
		davon Sanierung, Sicherung:	0,000	0,000	0,000
15	Augsburg / Augsburg, Stadt 295.135 0 2020	Sheridan Kaserne/Pfersee (2020) 350 ha 0 WE im Gebiet	150,000	15,000	165,000
		davon Wachstum / Erneuerung:	150,000	15,000	165,000
		davon Rückbau:	0,000	0,000	0,000
		betroffene WE: 0			
		davon Aufwertung:	0,000	0,000	0,000
		davon Rückführung Infrastruktur:	0,000	0,000	0,000
		davon Sanierung, Sicherung:	0,000	0,000	0,000
16	Augsburg / Augsburg, Stadt 295.135 0 2020	Reese-Kaserne/Kriegshaber (2020) 435 ha 0 WE im Gebiet	30,000	18,000	48,000
		davon Wachstum / Erneuerung:	30,000	18,000	48,000
		davon Rückbau:	0,000	0,000	0,000
		betroffene WE: 0			
		davon Aufwertung:	0,000	0,000	0,000
		davon Rückführung Infrastruktur:	0,000	0,000	0,000
		davon Sanierung, Sicherung:	0,000	0,000	0,000



Bundesprogramm der Städtebauförderung
Programm: Wachstum und nachhaltige Erneuerung
Land: Bayern

Lfd. Nr.	Stadt/Gemeinde Kreis Einwohnerzahl Leerstandsquote Förderung in	Bezeichnung der Maßnahme Größe des Gebietes (ha) Anzahl der WE	Bundesfinanzhilfe Wachstum und nachhaltige Erneuerung		
			bis einschl. 2020 1000 Euro	Programmjahr 2021 1000 Euro	insgesamt 1000 Euro
Laufende Maßnahmen					
17	Aurachtal / Erlangen-Höchstadt 3.084 0 2020	Ortskern Münchaurach (2020) 10,9 ha 0 WE im Gebiet	60,000	15,000	75,000
		davon Wachstum / Erneuerung:	60,000	15,000	75,000
		davon Rückbau:	0,000	0,000	0,000
		betroffene WE: 0			
		davon Aufwertung:	0,000	0,000	0,000
		davon Rückführung Infrastruktur:	0,000	0,000	0,000
		davon Sanierung, Sicherung:	0,000	0,000	0,000
18	Bad Abbach, Markt / Kelheim 12.308 0 2020	Ortskern (2020) 16,38 ha 0 WE im Gebiet	30,000	30,000	60,000
		davon Wachstum / Erneuerung:	30,000	30,000	60,000
		davon Rückbau:	0,000	0,000	0,000
		betroffene WE: 0			
		davon Aufwertung:	0,000	0,000	0,000
		davon Rückführung Infrastruktur:	0,000	0,000	0,000
		davon Sanierung, Sicherung:	0,000	0,000	0,000
19	Bad Feilnbach / Rosenheim 8.294 0 2020	Ortskern (2020) 57 ha 0 WE im Gebiet	15,000	15,000	30,000
		davon Wachstum / Erneuerung:	15,000	15,000	30,000
		davon Rückbau:	0,000	0,000	0,000
		betroffene WE: 0			
		davon Aufwertung:	0,000	0,000	0,000
		davon Rückführung Infrastruktur:	0,000	0,000	0,000
		davon Sanierung, Sicherung:	0,000	0,000	0,000
20	Bad Heilbrunn / Bad Tölz-Wolfratshausen 3.986 0 2020	Ortskern (2020) 31 ha 0 WE im Gebiet	15,000	195,000	210,000
		davon Wachstum / Erneuerung:	15,000	195,000	210,000
		davon Rückbau:	0,000	0,000	0,000
		betroffene WE: 0			
		davon Aufwertung:	0,000	0,000	0,000
		davon Rückführung Infrastruktur:	0,000	0,000	0,000
		davon Sanierung, Sicherung:	0,000	0,000	0,000



Bundesprogramm der Städtebauförderung
Programm: Wachstum und nachhaltige Erneuerung
Land: Bayern

Lfd. Nr.	Stadt/Gemeinde Kreis Einwohnerzahl Leerstandsquote Förderung in	Bezeichnung der Maßnahme Größe des Gebietes (ha) Anzahl der WE	Bundesfinanzhilfe Wachstum und nachhaltige Erneuerung		
			bis einschl. 2020 1000 Euro	Programmjahr 2021 1000 Euro	insgesamt 1000 Euro
Laufende Maßnahmen					
21	Bad Kohlgrub / Garmisch-Partenkirchen 2.841 0 2020	Ammergauer Alpen (2020) 32 ha 0 WE im Gebiet	15,000	80,000	95,000
		davon Wachstum / Erneuerung:	15,000	80,000	95,000
		davon Rückbau:	0,000	0,000	0,000
		betroffene WE: 0			
		davon Aufwertung:	0,000	0,000	0,000
		davon Rückführung Infrastruktur:	0,000	0,000	0,000
		davon Sanierung, Sicherung:	0,000	0,000	0,000
22	Bad Kötzing, Stadt / Cham 7.498 0 2020	Innenstadt/Hohen-Bogen-Kaserne (2020) 18 ha 0 WE im Gebiet	120,000	60,000	180,000
		davon Wachstum / Erneuerung:	120,000	60,000	180,000
		davon Rückbau:	0,000	0,000	0,000
		betroffene WE: 0			
		davon Aufwertung:	0,000	0,000	0,000
		davon Rückführung Infrastruktur:	0,000	0,000	0,000
		davon Sanierung, Sicherung:	0,000	0,000	0,000
23	Bad Neustadt a.d.Saale, Stadt / Rhön-Grabfeld 15.411 0 2020	Altstadt (2020) 27 ha 0 WE im Gebiet	46,000	66,000	112,000
		davon Wachstum / Erneuerung:	46,000	66,000	112,000
		davon Rückbau:	0,000	0,000	0,000
		betroffene WE: 0			
		davon Aufwertung:	0,000	0,000	0,000
		davon Rückführung Infrastruktur:	0,000	0,000	0,000
		davon Sanierung, Sicherung:	0,000	0,000	0,000
24	Bamberg / Bamberg, Stadt 77.592 0 2020	LaGarde (2020) 0 ha 0 WE im Gebiet	345,000	1.155,000	1.500,000
		davon Wachstum / Erneuerung:	345,000	1.155,000	1.500,000
		davon Rückbau:	0,000	0,000	0,000
		betroffene WE: 0			
		davon Aufwertung:	0,000	0,000	0,000
		davon Rückführung Infrastruktur:	0,000	0,000	0,000
		davon Sanierung, Sicherung:	0,000	0,000	0,000



Bundesprogramm der Städtebauförderung
Programm: Wachstum und nachhaltige Erneuerung
Land: Bayern

Lfd. Nr.	Stadt/Gemeinde Kreis Einwohnerzahl Leerstandsquote Förderung in	Bezeichnung der Maßnahme Größe des Gebietes (ha) Anzahl der WE	Bundesfinanzhilfe Wachstum und nachhaltige Erneuerung		
			bis einschl. 2020 1000 Euro	Programmjahr 2021 1000 Euro	insgesamt 1000 Euro
Laufende Maßnahmen					
25	Bamberg / Bamberg, Stadt 77.592 0 2020	Warner Barracks (2020) 0 ha 0 WE im Gebiet	873,000	870,000	1.743,000
		davon Wachstum / Erneuerung:	873,000	870,000	1.743,000
		davon Rückbau:	0,000	0,000	0,000
		betroffene WE: 0			
		davon Aufwertung:	0,000	0,000	0,000
		davon Rückführung Infrastruktur:	0,000	0,000	0,000
		davon Sanierung, Sicherung:	0,000	0,000	0,000
26	Bärnau, Stadt / Tirschenreuth 3.153 0 2020	Altstadt (2020) 28,47 ha 0 WE im Gebiet	676,000	285,000	961,000
		davon Wachstum / Erneuerung:	676,000	285,000	961,000
		davon Rückbau:	0,000	0,000	0,000
		betroffene WE: 0			
		davon Aufwertung:	0,000	0,000	0,000
		davon Rückführung Infrastruktur:	0,000	0,000	0,000
		davon Sanierung, Sicherung:	0,000	0,000	0,000
27	Berchtesgaden, Markt / Berchtesgadener Land 7.780 0 2020	Fünf Talkesselgemeinden (2020) 56,4 ha 0 WE im Gebiet	15,000	15,000	30,000
		davon Wachstum / Erneuerung:	15,000	15,000	30,000
		davon Rückbau:	0,000	0,000	0,000
		betroffene WE: 0			
		davon Aufwertung:	0,000	0,000	0,000
		davon Rückführung Infrastruktur:	0,000	0,000	0,000
		davon Sanierung, Sicherung:	0,000	0,000	0,000
28	Barnau a.Chiemsee / Rosenheim 6.980 0 2020	Region Priental (2020) 83 ha 0 WE im Gebiet	90,000	120,000	210,000
		davon Wachstum / Erneuerung:	90,000	120,000	210,000
		davon Rückbau:	0,000	0,000	0,000
		betroffene WE: 0			
		davon Aufwertung:	0,000	0,000	0,000
		davon Rückführung Infrastruktur:	0,000	0,000	0,000
		davon Sanierung, Sicherung:	0,000	0,000	0,000



Bundesprogramm der Städtebauförderung
Programm: Wachstum und nachhaltige Erneuerung
Land: Bayern

Lfd. Nr.	Stadt/Gemeinde Kreis Einwohnerzahl Leerstandsquote Förderung in	Bezeichnung der Maßnahme Größe des Gebietes (ha) Anzahl der WE	Bundesfinanzhilfe Wachstum und nachhaltige Erneuerung		
			bis einschl. 2020	Programmjahr 2021	insgesamt
			1000 Euro	1000 Euro	1000 Euro
Laufende Maßnahmen					
29	Bindlach / Bayreuth 7.333 0 2021	Ortskern (2021) 16,74 ha 0 WE im Gebiet	0,000	15,000	15,000
		davon Wachstum / Erneuerung:	0,000	15,000	15,000
		davon Rückbau:	0,000	0,000	0,000
		betroffene WE: 0			
		davon Aufwertung:	0,000	0,000	0,000
		davon Rückführung Infrastruktur:	0,000	0,000	0,000
		davon Sanierung, Sicherung:	0,000	0,000	0,000
30	Bischofsgrün / Bayreuth 1.850 0 2020	IEK Ochsenkopf (2020) 21,9 ha 0 WE im Gebiet	51,000	60,000	111,000
		davon Wachstum / Erneuerung:	51,000	60,000	111,000
		davon Rückbau:	0,000	0,000	0,000
		betroffene WE: 0			
		davon Aufwertung:	0,000	0,000	0,000
		davon Rückführung Infrastruktur:	0,000	0,000	0,000
		davon Sanierung, Sicherung:	0,000	0,000	0,000
31	Bischofsheim a.d.Rhön, Stadt / Rhön-Grabfeld 4.825 0 2020	Altstadt (2020) 12,4 ha 0 WE im Gebiet	90,000	240,000	330,000
		davon Wachstum / Erneuerung:	90,000	240,000	330,000
		davon Rückbau:	0,000	0,000	0,000
		betroffene WE: 0			
		davon Aufwertung:	0,000	0,000	0,000
		davon Rückführung Infrastruktur:	0,000	0,000	0,000
		davon Sanierung, Sicherung:	0,000	0,000	0,000
32	Bischofswiesen / Berchtesgadener Land 7.394 0 2020	Fünf Talkesselgemeinden (2020) 18,04 ha 0 WE im Gebiet	30,000	30,000	60,000
		davon Wachstum / Erneuerung:	30,000	30,000	60,000
		davon Rückbau:	0,000	0,000	0,000
		betroffene WE: 0			
		davon Aufwertung:	0,000	0,000	0,000
		davon Rückführung Infrastruktur:	0,000	0,000	0,000
		davon Sanierung, Sicherung:	0,000	0,000	0,000



Bundesprogramm der Städtebauförderung
Programm: Wachstum und nachhaltige Erneuerung
Land: Bayern

Lfd. Nr.	Stadt/Gemeinde Kreis Einwohnerzahl Leerstandsquote Förderung in	Bezeichnung der Maßnahme Größe des Gebietes (ha) Anzahl der WE	Bundesfinanzhilfe Wachstum und nachhaltige Erneuerung		
			bis einschl. 2020 1000 Euro	Programmjahr 2021 1000 Euro	insgesamt 1000 Euro
Laufende Maßnahmen					
33	Blaibach / Cham 1.971 0 2020	Ortsmitte (2020) 25,5 ha 0 WE im Gebiet	15,000	180,000	195,000
		davon Wachstum / Erneuerung:	15,000	180,000	195,000
		davon Rückbau:	0,000	0,000	0,000
		betroffene WE: 0			
		davon Aufwertung:	0,000	0,000	0,000
		davon Rückführung Infrastruktur:	0,000	0,000	0,000
		davon Sanierung, Sicherung:	0,000	0,000	0,000
34	Bodenmais, Markt / Regen 3.562 0 2020	Ortskern (2020) 30 ha 0 WE im Gebiet	30,000	60,000	90,000
		davon Wachstum / Erneuerung:	30,000	60,000	90,000
		davon Rückbau:	0,000	0,000	0,000
		betroffene WE: 0			
		davon Aufwertung:	0,000	0,000	0,000
		davon Rückführung Infrastruktur:	0,000	0,000	0,000
		davon Sanierung, Sicherung:	0,000	0,000	0,000
35	Bogen, Stadt / Straubing- Bogen 10.263 0 2020	Altstadt (2020) 115 ha 0 WE im Gebiet	180,000	180,000	360,000
		davon Wachstum / Erneuerung:	180,000	180,000	360,000
		davon Rückbau:	0,000	0,000	0,000
		betroffene WE: 0			
		davon Aufwertung:	0,000	0,000	0,000
		davon Rückführung Infrastruktur:	0,000	0,000	0,000
		davon Sanierung, Sicherung:	0,000	0,000	0,000
36	Brannenburg / Rosenheim 6.310 0 2020	Ortskern Deggerndorf (2020) 115 ha 0 WE im Gebiet	30,000	15,000	45,000
		davon Wachstum / Erneuerung:	30,000	15,000	45,000
		davon Rückbau:	0,000	0,000	0,000
		betroffene WE: 0			
		davon Aufwertung:	0,000	0,000	0,000
		davon Rückführung Infrastruktur:	0,000	0,000	0,000
		davon Sanierung, Sicherung:	0,000	0,000	0,000



Bundesprogramm der Städtebauförderung
Programm: Wachstum und nachhaltige Erneuerung
Land: Bayern

Lfd. Nr.	Stadt/Gemeinde Kreis Einwohnerzahl Leerstandsquote Förderung in	Bezeichnung der Maßnahme Größe des Gebietes (ha) Anzahl der WE	Bundesfinanzhilfe Wachstum und nachhaltige Erneuerung		
			bis einschl. 2020 1000 Euro	Programmjahr 2021 1000 Euro	insgesamt 1000 Euro
Laufende Maßnahmen					
37	Bruckmühl, Markt / Rosenheim 16.534 0 2020	Ortskern (2020) 30,5 ha 0 WE im Gebiet	60,000	15,000	75,000
		davon Wachstum / Erneuerung:	60,000	15,000	75,000
		davon Rückbau:	0,000	0,000	0,000
		betroffene WE: 0			
		davon Aufwertung:	0,000	0,000	0,000
		davon Rückführung Infrastruktur:	0,000	0,000	0,000
		davon Sanierung, Sicherung:	0,000	0,000	0,000
38	Buchbach, Markt / Mühldorf a.Inn 3.197 0 2020	Isen-Rott-Region (2020) 11,4 ha 0 WE im Gebiet	15,000	15,000	30,000
		davon Wachstum / Erneuerung:	15,000	15,000	30,000
		davon Rückbau:	0,000	0,000	0,000
		betroffene WE: 0			
		davon Aufwertung:	0,000	0,000	0,000
		davon Rückführung Infrastruktur:	0,000	0,000	0,000
		davon Sanierung, Sicherung:	0,000	0,000	0,000
39	Buchloe, Stadt / Ostallgäu 13.132 0 2020	Innenbereich (2020) 59 ha 0 WE im Gebiet	90,000	135,000	225,000
		davon Wachstum / Erneuerung:	90,000	135,000	225,000
		davon Rückbau:	0,000	0,000	0,000
		betroffene WE: 0			
		davon Aufwertung:	0,000	0,000	0,000
		davon Rückführung Infrastruktur:	0,000	0,000	0,000
		davon Sanierung, Sicherung:	0,000	0,000	0,000
40	Burghaslach, Markt / Neustadt a.d.Aisch-Bad Windsheim 2.570 0 2020	Altort (2020) 23,6 ha 0 WE im Gebiet	30,000	15,000	45,000
		davon Wachstum / Erneuerung:	30,000	15,000	45,000
		davon Rückbau:	0,000	0,000	0,000
		betroffene WE: 0			
		davon Aufwertung:	0,000	0,000	0,000
		davon Rückführung Infrastruktur:	0,000	0,000	0,000
		davon Sanierung, Sicherung:	0,000	0,000	0,000



Bundesprogramm der Städtebauförderung
Programm: Wachstum und nachhaltige Erneuerung
Land: Bayern

Lfd. Nr.	Stadt/Gemeinde Kreis Einwohnerzahl Leerstandsquote Förderung in	Bezeichnung der Maßnahme Größe des Gebietes (ha) Anzahl der WE	Bundesfinanzhilfe Wachstum und nachhaltige Erneuerung		
			bis einschl. 2020 1000 Euro	Programmjahr 2021 1000 Euro	insgesamt 1000 Euro
Laufende Maßnahmen					
41	Burghausen, Stadt / Altötting 18.701 0 2020	Altstadt / Zaglau, Neustadt und Raitenhaslach (2020) 81,08 ha 0 WE im Gebiet	135,000	60,000	195,000
		davon Wachstum / Erneuerung:	135,000	60,000	195,000
		davon Rückbau:	0,000	0,000	0,000
		betroffene WE: 0			
		davon Aufwertung:	0,000	0,000	0,000
		davon Rückführung Infrastruktur:	0,000	0,000	0,000
		davon Sanierung, Sicherung:	0,000	0,000	0,000
42	Burgheim, Markt / Neuburg-Schrobenhausen 4.598 0 2020	ARGE Urdonau (2020) 30 ha 0 WE im Gebiet	15,000	15,000	30,000
		davon Wachstum / Erneuerung:	15,000	15,000	30,000
		davon Rückbau:	0,000	0,000	0,000
		betroffene WE: 0			
		davon Aufwertung:	0,000	0,000	0,000
		davon Rückführung Infrastruktur:	0,000	0,000	0,000
		davon Sanierung, Sicherung:	0,000	0,000	0,000
43	Cadolzburg, Markt / Fürth 11.188 0 2020	Altort (2020) 35,47 ha 0 WE im Gebiet	225,000	15,000	240,000
		davon Wachstum / Erneuerung:	225,000	15,000	240,000
		davon Rückbau:	0,000	0,000	0,000
		betroffene WE: 0			
		davon Aufwertung:	0,000	0,000	0,000
		davon Rückführung Infrastruktur:	0,000	0,000	0,000
		davon Sanierung, Sicherung:	0,000	0,000	0,000
44	Creußen, Stadt / Bayreuth 4.941 0 2021	Altstadt (2021) 27,84 ha 0 WE im Gebiet	0,000	30,000	30,000
		davon Wachstum / Erneuerung:	0,000	30,000	30,000
		davon Rückbau:	0,000	0,000	0,000
		betroffene WE: 0			
		davon Aufwertung:	0,000	0,000	0,000
		davon Rückführung Infrastruktur:	0,000	0,000	0,000
		davon Sanierung, Sicherung:	0,000	0,000	0,000



Bundesprogramm der Städtebauförderung
Programm: Wachstum und nachhaltige Erneuerung
Land: Bayern

Lfd. Nr.	Stadt/Gemeinde Kreis Einwohnerzahl Leerstandsquote Förderung in	Bezeichnung der Maßnahme Größe des Gebietes (ha) Anzahl der WE	Bundesfinanzhilfe Wachstum und nachhaltige Erneuerung		
			bis einschl. 2020 1000 Euro	Programmjahr 2021 1000 Euro	insgesamt 1000 Euro
Laufende Maßnahmen					
45	Diespeck / Neustadt a.d.Aisch-Bad Windsheim 3.747 0 2020	Allianz NeuStadtLand (2020) 34 ha 0 WE im Gebiet	30,000	150,000	180,000
		davon Wachstum / Erneuerung:	30,000	150,000	180,000
		davon Rückbau:	0,000	0,000	0,000
		betroffene WE:	0		
		davon Aufwertung:	0,000	0,000	0,000
		davon Rückführung Infrastruktur:	0,000	0,000	0,000
		davon Sanierung, Sicherung:	0,000	0,000	0,000
46	Dollnstein, Markt / Eichstätt 2.867 0 2020	Altort und Bahnhofsbereich (2020) 13,4 ha 0 WE im Gebiet	15,000	135,000	150,000
		davon Wachstum / Erneuerung:	15,000	135,000	150,000
		davon Rückbau:	0,000	0,000	0,000
		betroffene WE:	0		
		davon Aufwertung:	0,000	0,000	0,000
		davon Rückführung Infrastruktur:	0,000	0,000	0,000
		davon Sanierung, Sicherung:	0,000	0,000	0,000
47	Donauwörth, GKSt / Donau-Ries 20.080 0 2020	Alfred-Delp-Kaserne (2020) 30,2 ha 0 WE im Gebiet	600,000	720,000	1.320,000
		davon Wachstum / Erneuerung:	600,000	720,000	1.320,000
		davon Rückbau:	0,000	0,000	0,000
		betroffene WE:	0		
		davon Aufwertung:	0,000	0,000	0,000
		davon Rückführung Infrastruktur:	0,000	0,000	0,000
		davon Sanierung, Sicherung:	0,000	0,000	0,000
48	Ebern, Stadt / Haßberge 7.270 0 2021	Altstadt / Bundeswehrstandort (2021) 16,15 ha 0 WE im Gebiet	0,000	150,000	150,000
		davon Wachstum / Erneuerung:	0,000	150,000	150,000
		davon Rückbau:	0,000	0,000	0,000
		betroffene WE:	0		
		davon Aufwertung:	0,000	0,000	0,000
		davon Rückführung Infrastruktur:	0,000	0,000	0,000
		davon Sanierung, Sicherung:	0,000	0,000	0,000

Bundesprogramm der Städtebauförderung
Programm: Wachstum und nachhaltige Erneuerung
Land: Bayern

Lfd. Nr.	Stadt/Gemeinde Kreis Einwohnerzahl Leerstandsquote Förderung in	Bezeichnung der Maßnahme Größe des Gebietes (ha) Anzahl der WE	Bundesfinanzhilfe Wachstum und nachhaltige Erneuerung		
			bis einschl. 2020 1000 Euro	Programmjahr 2021 1000 Euro	insgesamt 1000 Euro
Laufende Maßnahmen					
49	Eckental, Markt / Erlangen-Höchstadt 14.412 0 2020	Ortskern Eschenau (2020) 25,78 ha 0 WE im Gebiet	24,000	30,000	54,000
		davon Wachstum / Erneuerung:	24,000	30,000	54,000
		davon Rückbau:	0,000	0,000	0,000
		betroffene WE: 0			
		davon Aufwertung:	0,000	0,000	0,000
		davon Rückführung Infrastruktur:	0,000	0,000	0,000
		davon Sanierung, Sicherung:	0,000	0,000	0,000
50	Eging a.See, Markt / Passau 4.278 0 2020	Ortskern (2020) 25 ha 0 WE im Gebiet	300,000	600,000	900,000
		davon Wachstum / Erneuerung:	300,000	600,000	900,000
		davon Rückbau:	0,000	0,000	0,000
		betroffene WE: 0			
		davon Aufwertung:	0,000	0,000	0,000
		davon Rückführung Infrastruktur:	0,000	0,000	0,000
		davon Sanierung, Sicherung:	0,000	0,000	0,000
51	Eglfing / Weilheim- Schongau 1.074 0 2020	Kooperation Hungerbachtal (2020) 23,4 ha 0 WE im Gebiet	60,000	30,000	90,000
		davon Wachstum / Erneuerung:	60,000	30,000	90,000
		davon Rückbau:	0,000	0,000	0,000
		betroffene WE: 0			
		davon Aufwertung:	0,000	0,000	0,000
		davon Rückführung Infrastruktur:	0,000	0,000	0,000
		davon Sanierung, Sicherung:	0,000	0,000	0,000
52	Emskirchen, Markt / Neustadt a.d.Aisch-Bad Windsheim 6.038 0 2020	Allianz Aurach-Zenn (2020) 33 ha 0 WE im Gebiet	45,000	60,000	105,000
		davon Wachstum / Erneuerung:	45,000	60,000	105,000
		davon Rückbau:	0,000	0,000	0,000
		betroffene WE: 0			
		davon Aufwertung:	0,000	0,000	0,000
		davon Rückführung Infrastruktur:	0,000	0,000	0,000
		davon Sanierung, Sicherung:	0,000	0,000	0,000



Bundesprogramm der Städtebauförderung
Programm: Wachstum und nachhaltige Erneuerung
Land: Bayern

Lfd. Nr.	Stadt/Gemeinde Kreis Einwohnerzahl Leerstandsquote Förderung in	Bezeichnung der Maßnahme Größe des Gebietes (ha) Anzahl der WE	Bundesfinanzhilfe Wachstum und nachhaltige Erneuerung		
			bis einschl. 2020 1000 Euro	Programmjahr 2021 1000 Euro	insgesamt 1000 Euro
Laufende Maßnahmen					
53	Erbendorf, Stadt / Tirschenreuth 5.085 0 2020	Gewerbebrache und Altstadt (2020) 33 ha 0 WE im Gebiet	30,000	30,000	60,000
		davon Wachstum / Erneuerung:	30,000	30,000	60,000
		davon Rückbau:	0,000	0,000	0,000
		betroffene WE: 0			
		davon Aufwertung:	0,000	0,000	0,000
		davon Rückführung Infrastruktur:	0,000	0,000	0,000
		davon Sanierung, Sicherung:	0,000	0,000	0,000
54	Eresing / Landsberg am Lech 1.911 0 2020	FEW Interkommunal 2030 (2020) 49,3 ha 0 WE im Gebiet	15,000	15,000	30,000
		davon Wachstum / Erneuerung:	15,000	15,000	30,000
		davon Rückbau:	0,000	0,000	0,000
		betroffene WE: 0			
		davon Aufwertung:	0,000	0,000	0,000
		davon Rückführung Infrastruktur:	0,000	0,000	0,000
		davon Sanierung, Sicherung:	0,000	0,000	0,000
55	Falkenstein, Markt / Cham 3.388 0 2020	Ortskern (2020) 11,78 ha 0 WE im Gebiet	60,000	30,000	90,000
		davon Wachstum / Erneuerung:	60,000	30,000	90,000
		davon Rückbau:	0,000	0,000	0,000
		betroffene WE: 0			
		davon Aufwertung:	0,000	0,000	0,000
		davon Rückführung Infrastruktur:	0,000	0,000	0,000
		davon Sanierung, Sicherung:	0,000	0,000	0,000
56	Farchant / Garmisch- Partenkirchen 3.634 0 2020	Loisachtal (2020) 16 ha 0 WE im Gebiet	30,000	15,000	45,000
		davon Wachstum / Erneuerung:	30,000	15,000	45,000
		davon Rückbau:	0,000	0,000	0,000
		betroffene WE: 0			
		davon Aufwertung:	0,000	0,000	0,000
		davon Rückführung Infrastruktur:	0,000	0,000	0,000
		davon Sanierung, Sicherung:	0,000	0,000	0,000



Bundesprogramm der Städtebauförderung
Programm: Wachstum und nachhaltige Erneuerung
Land: Bayern

Lfd. Nr.	Stadt/Gemeinde Kreis Einwohnerzahl Leerstandsquote Förderung in	Bezeichnung der Maßnahme Größe des Gebietes (ha) Anzahl der WE	Bundesfinanzhilfe Wachstum und nachhaltige Erneuerung		
			bis einschl. 2020 1000 Euro	Programmjahr 2021 1000 Euro	insgesamt 1000 Euro
Laufende Maßnahmen					
57	Fichtelberg / Bayreuth 1.762 0 2021	Ortskern (2021) 0 ha 0 WE im Gebiet	0,000	15,000	15,000
		davon Wachstum / Erneuerung:	0,000	15,000	15,000
		davon Rückbau:	0,000	0,000	0,000
		betroffene WE: 0			
		davon Aufwertung:	0,000	0,000	0,000
		davon Rückführung Infrastruktur:	0,000	0,000	0,000
		davon Sanierung, Sicherung:	0,000	0,000	0,000
58	Finning / Landsberg am Lech 1.926 0 2020	FEW Interkommunal 2030 (2020) 17 ha 0 WE im Gebiet	30,000	15,000	45,000
		davon Wachstum / Erneuerung:	30,000	15,000	45,000
		davon Rückbau:	0,000	0,000	0,000
		betroffene WE: 0			
		davon Aufwertung:	0,000	0,000	0,000
		davon Rückführung Infrastruktur:	0,000	0,000	0,000
		davon Sanierung, Sicherung:	0,000	0,000	0,000
59	Frasdorf / Rosenheim 3.099 0 2020	Region Priental (2020) 21,8 ha 0 WE im Gebiet	30,000	120,000	150,000
		davon Wachstum / Erneuerung:	30,000	120,000	150,000
		davon Rückbau:	0,000	0,000	0,000
		betroffene WE: 0			
		davon Aufwertung:	0,000	0,000	0,000
		davon Rückführung Infrastruktur:	0,000	0,000	0,000
		davon Sanierung, Sicherung:	0,000	0,000	0,000
60	Freilassing, Stadt / Berchtesgadener Land 16.939 0 2020	Bahnhofsumfeld (2020) 18,1 ha 0 WE im Gebiet	15,000	120,000	135,000
		davon Wachstum / Erneuerung:	15,000	120,000	135,000
		davon Rückbau:	0,000	0,000	0,000
		betroffene WE: 0			
		davon Aufwertung:	0,000	0,000	0,000
		davon Rückführung Infrastruktur:	0,000	0,000	0,000
		davon Sanierung, Sicherung:	0,000	0,000	0,000



Bundesprogramm der Städtebauförderung
Programm: Wachstum und nachhaltige Erneuerung
Land: Bayern

Lfd. Nr.	Stadt/Gemeinde Kreis Einwohnerzahl Leerstandsquote Förderung in	Bezeichnung der Maßnahme Größe des Gebietes (ha) Anzahl der WE	Bundesfinanzhilfe Wachstum und nachhaltige Erneuerung		
			bis einschl. 2020	Programmjahr 2021	insgesamt
			1000 Euro	1000 Euro	1000 Euro
Laufende Maßnahmen					
61	Freyung, Stadt / Freyung-Grafenau 7.166 0 2020	Ortskern (2020) 66 ha 0 WE im Gebiet	1.800,000	1.380,000	3.180,000
		davon Wachstum / Erneuerung:	1.800,000	1.380,000	3.180,000
		davon Rückbau:	0,000	0,000	0,000
		betroffene WE:	0		
		davon Aufwertung:	0,000	0,000	0,000
		davon Rückführung Infrastruktur:	0,000	0,000	0,000
		davon Sanierung, Sicherung:	0,000	0,000	0,000
62	Fuchstal / Landsberg am Lech 3.874 0 2020	Lechrain (2020) 12 ha 0 WE im Gebiet	90,000	35,000	125,000
		davon Wachstum / Erneuerung:	90,000	35,000	125,000
		davon Rückbau:	0,000	0,000	0,000
		betroffene WE:	0		
		davon Aufwertung:	0,000	0,000	0,000
		davon Rückführung Infrastruktur:	0,000	0,000	0,000
		davon Sanierung, Sicherung:	0,000	0,000	0,000
63	Furth im Wald, Stadt / Cham 9.093 0 2020	Altstadtbereich (2020) 13,67 ha 0 WE im Gebiet	180,000	240,000	420,000
		davon Wachstum / Erneuerung:	180,000	240,000	420,000
		davon Rückbau:	0,000	0,000	0,000
		betroffene WE:	0		
		davon Aufwertung:	0,000	0,000	0,000
		davon Rückführung Infrastruktur:	0,000	0,000	0,000
		davon Sanierung, Sicherung:	0,000	0,000	0,000
64	Füssen, Stadt / Ostallgäu 15.608 0 2020	Hanfwerkeareal (2020) 8,96 ha 0 WE im Gebiet	60,000	15,000	75,000
		davon Wachstum / Erneuerung:	60,000	15,000	75,000
		davon Rückbau:	0,000	0,000	0,000
		betroffene WE:	0		
		davon Aufwertung:	0,000	0,000	0,000
		davon Rückführung Infrastruktur:	0,000	0,000	0,000
		davon Sanierung, Sicherung:	0,000	0,000	0,000



Bundesprogramm der Städtebauförderung
Programm: Wachstum und nachhaltige Erneuerung
Land: Bayern

Lfd. Nr.	Stadt/Gemeinde Kreis Einwohnerzahl Leerstandsquote Förderung in	Bezeichnung der Maßnahme Größe des Gebietes (ha) Anzahl der WE	Bundesfinanzhilfe Wachstum und nachhaltige Erneuerung		
			bis einschl. 2020 1000 Euro	Programmjahr 2021 1000 Euro	insgesamt 1000 Euro
Laufende Maßnahmen					
65	Garching a.d.Alz / Altötting 8.642 0 2021	Dorfkultur-Verbund Rupertiwinkel und Chiemgau (2021) 18 ha 0 WE im Gebiet	0,000	300,000	300,000
		davon Wachstum / Erneuerung:	0,000	300,000	300,000
		davon Rückbau:	0,000	0,000	0,000
		betroffene WE: 0			
		davon Aufwertung:	0,000	0,000	0,000
		davon Rückführung Infrastruktur:	0,000	0,000	0,000
		davon Sanierung, Sicherung:	0,000	0,000	0,000
66	Garmisch-Partenkirchen, Markt / Garmisch- Partenkirchen 27.194 0 2020	Ortsmitte mit Bahnhofsumfeld (2020) 30 ha 0 WE im Gebiet	60,000	15,000	75,000
		davon Wachstum / Erneuerung:	60,000	15,000	75,000
		davon Rückbau:	0,000	0,000	0,000
		betroffene WE: 0			
		davon Aufwertung:	0,000	0,000	0,000
		davon Rückführung Infrastruktur:	0,000	0,000	0,000
		davon Sanierung, Sicherung:	0,000	0,000	0,000
67	Gars a.Inn, Markt / Mühdorf a.Inn 3.932 0 2021	Inn Moränenland Ortskern (2021) 14,91 ha 0 WE im Gebiet	0,000	30,000	30,000
		davon Wachstum / Erneuerung:	0,000	30,000	30,000
		davon Rückbau:	0,000	0,000	0,000
		betroffene WE: 0			
		davon Aufwertung:	0,000	0,000	0,000
		davon Rückführung Infrastruktur:	0,000	0,000	0,000
		davon Sanierung, Sicherung:	0,000	0,000	0,000
68	Goldbach, Markt / Aschaffenburg 9.997 0 2020	OM / Gewerbebrache Rheinmetall (2020) 31,36 ha 0 WE im Gebiet	90,000	102,000	192,000
		davon Wachstum / Erneuerung:	90,000	102,000	192,000
		davon Rückbau:	0,000	0,000	0,000
		betroffene WE: 0			
		davon Aufwertung:	0,000	0,000	0,000
		davon Rückführung Infrastruktur:	0,000	0,000	0,000
		davon Sanierung, Sicherung:	0,000	0,000	0,000



Bundesprogramm der Städtebauförderung
Programm: Wachstum und nachhaltige Erneuerung
Land: Bayern

Lfd. Nr.	Stadt/Gemeinde Kreis Einwohnerzahl Leerstandsquote Förderung in	Bezeichnung der Maßnahme Größe des Gebietes (ha) Anzahl der WE	Bundesfinanzhilfe Wachstum und nachhaltige Erneuerung		
			bis einschl. 2020 1000 Euro	Programmjahr 2021 1000 Euro	insgesamt 1000 Euro
Laufende Maßnahmen					
69	Graben / Augsburg 3.996 0 2020	AG Lechfeldgemeinden (2020) 33,5 ha 0 WE im Gebiet	15,000	15,000	30,000
		davon Wachstum / Erneuerung:	15,000	15,000	30,000
		davon Rückbau:	0,000	0,000	0,000
		betroffene WE: 0			
		davon Aufwertung:	0,000	0,000	0,000
		davon Rückführung Infrastruktur:	0,000	0,000	0,000
		davon Sanierung, Sicherung:	0,000	0,000	0,000
70	Grabenstädt / Traunstein 4.433 0 2020	Achentalgemeinden (2020) 13 ha 0 WE im Gebiet	15,000	150,000	165,000
		davon Wachstum / Erneuerung:	15,000	150,000	165,000
		davon Rückbau:	0,000	0,000	0,000
		betroffene WE: 0			
		davon Aufwertung:	0,000	0,000	0,000
		davon Rückführung Infrastruktur:	0,000	0,000	0,000
		davon Sanierung, Sicherung:	0,000	0,000	0,000
71	Grafenau, Stadt / Freyung-Grafenau 8.256 0 2020	Altstadt (2020) 14,15 ha 0 WE im Gebiet	30,000	15,000	45,000
		davon Wachstum / Erneuerung:	30,000	15,000	45,000
		davon Rückbau:	0,000	0,000	0,000
		betroffene WE: 0			
		davon Aufwertung:	0,000	0,000	0,000
		davon Rückführung Infrastruktur:	0,000	0,000	0,000
		davon Sanierung, Sicherung:	0,000	0,000	0,000
72	Greding, Stadt / Roth 7.126 0 2020	Altstadt (2020) 13,14 ha 0 WE im Gebiet	60,000	99,000	159,000
		davon Wachstum / Erneuerung:	60,000	99,000	159,000
		davon Rückbau:	0,000	0,000	0,000
		betroffene WE: 0			
		davon Aufwertung:	0,000	0,000	0,000
		davon Rückführung Infrastruktur:	0,000	0,000	0,000
		davon Sanierung, Sicherung:	0,000	0,000	0,000



Bundesprogramm der Städtebauförderung
Programm: Wachstum und nachhaltige Erneuerung
Land: Bayern

Lfd. Nr.	Stadt/Gemeinde Kreis Einwohnerzahl Leerstandsquote Förderung in	Bezeichnung der Maßnahme Größe des Gebietes (ha) Anzahl der WE	Bundesfinanzhilfe Wachstum und nachhaltige Erneuerung		
			bis einschl. 2020 1000 Euro	Programmjahr 2021 1000 Euro	insgesamt 1000 Euro
Laufende Maßnahmen					
73	Greifenberg / Landsberg am Lech 2.253 0 2020	Kooperation Ammersee Nord-West (2020) 28,5 ha 0 WE im Gebiet	60,000	15,000	75,000
		davon Wachstum / Erneuerung:	60,000	15,000	75,000
		davon Rückbau:	0,000	0,000	0,000
		betroffene WE: 0			
		davon Aufwertung:	0,000	0,000	0,000
		davon Rückführung Infrastruktur:	0,000	0,000	0,000
		davon Sanierung, Sicherung:	0,000	0,000	0,000
74	Großhabersdorf / Fürth 4.193 0 2020	Kooperat. Bibert-/Schwabachtal (2020) 22 ha 0 WE im Gebiet	165,000	165,000	330,000
		davon Wachstum / Erneuerung:	165,000	165,000	330,000
		davon Rückbau:	0,000	0,000	0,000
		betroffene WE: 0			
		davon Aufwertung:	0,000	0,000	0,000
		davon Rückführung Infrastruktur:	0,000	0,000	0,000
		davon Sanierung, Sicherung:	0,000	0,000	0,000
75	Günzburg, GKSt / Günzburg 20.707 0 2020	Gewerbebrache Auweg (2020) 29 ha 0 WE im Gebiet	60,000	60,000	120,000
		davon Wachstum / Erneuerung:	60,000	60,000	120,000
		davon Rückbau:	0,000	0,000	0,000
		betroffene WE: 0			
		davon Aufwertung:	0,000	0,000	0,000
		davon Rückführung Infrastruktur:	0,000	0,000	0,000
		davon Sanierung, Sicherung:	0,000	0,000	0,000
76	Haag i.OB, Markt / Mühldorf a.Inn 6.520 0 2020	Lebensader B12 (2020) 41 ha 0 WE im Gebiet	42,000	15,000	57,000
		davon Wachstum / Erneuerung:	42,000	15,000	57,000
		davon Rückbau:	0,000	0,000	0,000
		betroffene WE: 0			
		davon Aufwertung:	0,000	0,000	0,000
		davon Rückführung Infrastruktur:	0,000	0,000	0,000
		davon Sanierung, Sicherung:	0,000	0,000	0,000



Bundesprogramm der Städtebauförderung
Programm: Wachstum und nachhaltige Erneuerung

Land: Bayern

Lfd. Nr.	Stadt/Gemeinde Kreis Einwohnerzahl Leerstandsquote Förderung in	Bezeichnung der Maßnahme Größe des Gebietes (ha) Anzahl der WE	Bundesfinanzhilfe Wachstum und nachhaltige Erneuerung		
			bis einschl. 2020 1000 Euro	Programmjahr 2021 1000 Euro	insgesamt 1000 Euro
Laufende Maßnahmen					
77	Hausham / Miesbach 8.406 0 2020	Ortsmitte (2020) 19,3 ha 0 WE im Gebiet	84,000	210,000	294,000
		davon Wachstum / Erneuerung:	84,000	210,000	294,000
		davon Rückbau:	0,000	0,000	0,000
		betroffene WE: 0			
		davon Aufwertung:	0,000	0,000	0,000
		davon Rückführung Infrastruktur:	0,000	0,000	0,000
		davon Sanierung, Sicherung:	0,000	0,000	0,000
78	Hauzenberg, Stadt / Passau 11.649 0 2020	Ortskern - Holzwerkegelände (2020) 26,7 ha 0 WE im Gebiet	200,000	60,000	260,000
		davon Wachstum / Erneuerung:	200,000	60,000	260,000
		davon Rückbau:	0,000	0,000	0,000
		betroffene WE: 0			
		davon Aufwertung:	0,000	0,000	0,000
		davon Rückführung Infrastruktur:	0,000	0,000	0,000
		davon Sanierung, Sicherung:	0,000	0,000	0,000
79	Heideck, Stadt / Roth 4.653 0 2020	Altstadt (2020) 28 ha 0 WE im Gebiet	90,000	75,000	165,000
		davon Wachstum / Erneuerung:	90,000	75,000	165,000
		davon Rückbau:	0,000	0,000	0,000
		betroffene WE: 0			
		davon Aufwertung:	0,000	0,000	0,000
		davon Rückführung Infrastruktur:	0,000	0,000	0,000
		davon Sanierung, Sicherung:	0,000	0,000	0,000
80	Helmbrechts, Stadt / Hof 8.413 0 2020	Innenstadtbereich (2020) 22,3 ha 0 WE im Gebiet	86,000	114,000	200,000
		davon Wachstum / Erneuerung:	86,000	114,000	200,000
		davon Rückbau:	0,000	0,000	0,000
		betroffene WE: 0			
		davon Aufwertung:	0,000	0,000	0,000
		davon Rückführung Infrastruktur:	0,000	0,000	0,000
		davon Sanierung, Sicherung:	0,000	0,000	0,000



Bundesprogramm der Städtebauförderung
Programm: Wachstum und nachhaltige Erneuerung
Land: Bayern

Lfd. Nr.	Stadt/Gemeinde Kreis Einwohnerzahl Leerstandsquote Förderung in	Bezeichnung der Maßnahme Größe des Gebietes (ha) Anzahl der WE	Bundesfinanzhilfe Wachstum und nachhaltige Erneuerung		
			bis einschl. 2020 1000 Euro	Programmjahr 2021 1000 Euro	insgesamt 1000 Euro
Laufende Maßnahmen					
81	Hemhofen / Erlangen-Höchst 5.362 0 2020	Ortskern (2020) 46 ha 0 WE im Gebiet	15,000	30,000	45,000
		davon Wachstum / Erneuerung:	15,000	30,000	45,000
		davon Rückbau:	0,000	0,000	0,000
		betroffene WE: 0			
		davon Aufwertung:	0,000	0,000	0,000
		davon Rückführung Infrastruktur:	0,000	0,000	0,000
		davon Sanierung, Sicherung:	0,000	0,000	0,000
82	Herrieden, Stadt / Ansbach 7.999 0 2020	Altstadt (2020) 15,3 ha 0 WE im Gebiet	120,000	75,000	195,000
		davon Wachstum / Erneuerung:	120,000	75,000	195,000
		davon Rückbau:	0,000	0,000	0,000
		betroffene WE: 0			
		davon Aufwertung:	0,000	0,000	0,000
		davon Rückführung Infrastruktur:	0,000	0,000	0,000
		davon Sanierung, Sicherung:	0,000	0,000	0,000
83	Hersbruck, Stadt / Nürnberger Land 12.512 0 2020	Altstadt (2020) 106,54 ha 0 WE im Gebiet	60,000	21,000	81,000
		davon Wachstum / Erneuerung:	60,000	21,000	81,000
		davon Rückbau:	0,000	0,000	0,000
		betroffene WE: 0			
		davon Aufwertung:	0,000	0,000	0,000
		davon Rückführung Infrastruktur:	0,000	0,000	0,000
		davon Sanierung, Sicherung:	0,000	0,000	0,000
84	Hinterschmiding / Freyung-Grafenau 2.443 0 2020	Ortsmitte (2020) 9 ha 0 WE im Gebiet	30,000	210,000	240,000
		davon Wachstum / Erneuerung:	30,000	210,000	240,000
		davon Rückbau:	0,000	0,000	0,000
		betroffene WE: 0			
		davon Aufwertung:	0,000	0,000	0,000
		davon Rückführung Infrastruktur:	0,000	0,000	0,000
		davon Sanierung, Sicherung:	0,000	0,000	0,000



Bundesprogramm der Städtebauförderung
Programm: Wachstum und nachhaltige Erneuerung
Land: Bayern

Lfd. Nr.	Stadt/Gemeinde Kreis Einwohnerzahl Leerstandsquote Förderung in	Bezeichnung der Maßnahme Größe des Gebietes (ha) Anzahl der WE	Bundesfinanzhilfe Wachstum und nachhaltige Erneuerung		
			bis einschl. 2020	Programmjahr 2021	insgesamt
			1000 Euro	1000 Euro	1000 Euro
Laufende Maßnahmen					
85	Hirschau, Stadt / Amberg-Sulzbach 5.629 0 2020	Stadtkern (2020) 16 ha 0 WE im Gebiet	30,000	120,000	150,000
		davon Wachstum / Erneuerung:	30,000	120,000	150,000
		davon Rückbau:	0,000	0,000	0,000
		betroffene WE:	0		
		davon Aufwertung:	0,000	0,000	0,000
		davon Rückführung Infrastruktur:	0,000	0,000	0,000
		davon Sanierung, Sicherung:	0,000	0,000	0,000
86	Höchstadt a.d.Aisch, Stadt / Erlangen-Höchstadt 13.422 0 2020	Stadtkern (2020) 24,95 ha 0 WE im Gebiet	462,000	771,000	1.233,000
		davon Wachstum / Erneuerung:	462,000	771,000	1.233,000
		davon Rückbau:	0,000	0,000	0,000
		betroffene WE:	0		
		davon Aufwertung:	0,000	0,000	0,000
		davon Rückführung Infrastruktur:	0,000	0,000	0,000
		davon Sanierung, Sicherung:	0,000	0,000	0,000
87	Hofstetten / Landsberg am Lech 1.895 0 2020	Lechrain (2020) 5 ha 0 WE im Gebiet	15,000	15,000	30,000
		davon Wachstum / Erneuerung:	15,000	15,000	30,000
		davon Rückbau:	0,000	0,000	0,000
		betroffene WE:	0		
		davon Aufwertung:	0,000	0,000	0,000
		davon Rückführung Infrastruktur:	0,000	0,000	0,000
		davon Sanierung, Sicherung:	0,000	0,000	0,000
88	Hohenfels, Markt / Neumarkt i.d.OPf. 2.181 0 2021	Marktkern (2021) 7 ha 0 WE im Gebiet	0,000	90,000	90,000
		davon Wachstum / Erneuerung:	0,000	90,000	90,000
		davon Rückbau:	0,000	0,000	0,000
		betroffene WE:	0		
		davon Aufwertung:	0,000	0,000	0,000
		davon Rückführung Infrastruktur:	0,000	0,000	0,000
		davon Sanierung, Sicherung:	0,000	0,000	0,000



Bundesprogramm der Städtebauförderung
Programm: Wachstum und nachhaltige Erneuerung
Land: Bayern

Lfd. Nr.	Stadt/Gemeinde Kreis Einwohnerzahl Leerstandsquote Förderung in	Bezeichnung der Maßnahme Größe des Gebietes (ha) Anzahl der WE	Bundesfinanzhilfe Wachstum und nachhaltige Erneuerung		
			bis einschl. 2020	Programmjahr 2021	insgesamt
			1000 Euro	1000 Euro	1000 Euro
Laufende Maßnahmen					
89	Hohenpeißenberg / Weilheim-Schongau 3.855 0 2020	Ortsmitte (2020) 11,5 ha 0 WE im Gebiet	45,000	15,000	60,000
		davon Wachstum / Erneuerung:	45,000	15,000	60,000
		davon Rückbau:	0,000	0,000	0,000
		betroffene WE: 0			
		davon Aufwertung:	0,000	0,000	0,000
		davon Rückführung Infrastruktur:	0,000	0,000	0,000
		davon Sanierung, Sicherung:	0,000	0,000	0,000
90	Hohenroth / Rhön- Grabfeld 3.603 0 2020	NES Allianz (2020) 15,1 ha 0 WE im Gebiet	45,000	30,000	75,000
		davon Wachstum / Erneuerung:	45,000	30,000	75,000
		davon Rückbau:	0,000	0,000	0,000
		betroffene WE: 0			
		davon Aufwertung:	0,000	0,000	0,000
		davon Rückführung Infrastruktur:	0,000	0,000	0,000
		davon Sanierung, Sicherung:	0,000	0,000	0,000
91	Huglfing / Weilheim- Schongau 2.833 0 2020	Kooperation Hungerbachtal (2020) 44,8 ha 0 WE im Gebiet	60,000	60,000	120,000
		davon Wachstum / Erneuerung:	60,000	60,000	120,000
		davon Rückbau:	0,000	0,000	0,000
		betroffene WE: 0			
		davon Aufwertung:	0,000	0,000	0,000
		davon Rückführung Infrastruktur:	0,000	0,000	0,000
		davon Sanierung, Sicherung:	0,000	0,000	0,000
92	Illertissen, Stadt / Neu- Ulm 17.473 0 2020	Altstadt und Bereich Nord West (2020) 67,5 ha 0 WE im Gebiet	105,000	75,000	180,000
		davon Wachstum / Erneuerung:	105,000	75,000	180,000
		davon Rückbau:	0,000	0,000	0,000
		betroffene WE: 0			
		davon Aufwertung:	0,000	0,000	0,000
		davon Rückführung Infrastruktur:	0,000	0,000	0,000
		davon Sanierung, Sicherung:	0,000	0,000	0,000



Bundesprogramm der Städtebauförderung
Programm: Wachstum und nachhaltige Erneuerung
Land: Bayern

Lfd. Nr.	Stadt/Gemeinde Kreis Einwohnerzahl Leerstandsquote Förderung in	Bezeichnung der Maßnahme Größe des Gebietes (ha) Anzahl der WE	Bundesfinanzhilfe Wachstum und nachhaltige Erneuerung		
			bis einschl. 2020	Programmjahr 2021	insgesamt
			1000 Euro	1000 Euro	1000 Euro
Laufende Maßnahmen					
93	Ipsheim, Markt / Neustadt a.d.Aisch-Bad Windsheim 2.174 0 2020	Allianz NeuStadtLand (2020) 35,8 ha 0 WE im Gebiet	15,000	15,000	30,000
		davon Wachstum / Erneuerung:	15,000	15,000	30,000
		davon Rückbau:	0,000	0,000	0,000
		betroffene WE:	0		
		davon Aufwertung:	0,000	0,000	0,000
		davon Rückführung Infrastruktur:	0,000	0,000	0,000
		davon Sanierung, Sicherung:	0,000	0,000	0,000
94	Kemnath, Stadt / Tirschenreuth 5.508 0 2020	Altstadt (2020) 40,33 ha 0 WE im Gebiet	60,000	60,000	120,000
		davon Wachstum / Erneuerung:	60,000	60,000	120,000
		davon Rückbau:	0,000	0,000	0,000
		betroffene WE:	0		
		davon Aufwertung:	0,000	0,000	0,000
		davon Rückführung Infrastruktur:	0,000	0,000	0,000
		davon Sanierung, Sicherung:	0,000	0,000	0,000
95	Kiefersfelden / Rosenheim 6.821 0 2020	Gewerbebrachen Ortskern (2020) 13 ha 0 WE im Gebiet	60,000	15,000	75,000
		davon Wachstum / Erneuerung:	60,000	15,000	75,000
		davon Rückbau:	0,000	0,000	0,000
		betroffene WE:	0		
		davon Aufwertung:	0,000	0,000	0,000
		davon Rückführung Infrastruktur:	0,000	0,000	0,000
		davon Sanierung, Sicherung:	0,000	0,000	0,000
96	Kienberg / Traunstein 1.431 0 2020	Chiemgau-Nord (2020) 4 ha 0 WE im Gebiet	30,000	30,000	60,000
		davon Wachstum / Erneuerung:	30,000	30,000	60,000
		davon Rückbau:	0,000	0,000	0,000
		betroffene WE:	0		
		davon Aufwertung:	0,000	0,000	0,000
		davon Rückführung Infrastruktur:	0,000	0,000	0,000
		davon Sanierung, Sicherung:	0,000	0,000	0,000



Bundesprogramm der Städtebauförderung
Programm: Wachstum und nachhaltige Erneuerung
Land: Bayern

Lfd. Nr.	Stadt/Gemeinde Kreis Einwohnerzahl Leerstandsquote Förderung in	Bezeichnung der Maßnahme Größe des Gebietes (ha) Anzahl der WE	Bundesfinanzhilfe Wachstum und nachhaltige Erneuerung		
			bis einschl. 2020 1000 Euro	Programmjahr 2021 1000 Euro	insgesamt 1000 Euro
Laufende Maßnahmen					
97	Kirchenlamitz, Stadt / Wunsiedel i.Fichtelgebirge 3.286 0 2020	Ortskernbereich (2020) 41,35 ha 0 WE im Gebiet	600,000	90,000	690,000
		davon Wachstum / Erneuerung:	600,000	90,000	690,000
		davon Rückbau:	0,000	0,000	0,000
		betroffene WE: 0			
		davon Aufwertung:	0,000	0,000	0,000
		davon Rückführung Infrastruktur:	0,000	0,000	0,000
		davon Sanierung, Sicherung:	0,000	0,000	0,000
98	Kitzingen, GKSt / Kitzingen 21.704 0 2020	Kernstadtbereich (2020) 213,14 ha 0 WE im Gebiet	150,000	750,000	900,000
		davon Wachstum / Erneuerung:	150,000	750,000	900,000
		davon Rückbau:	0,000	0,000	0,000
		betroffene WE: 0			
		davon Aufwertung:	0,000	0,000	0,000
		davon Rückführung Infrastruktur:	0,000	0,000	0,000
		davon Sanierung, Sicherung:	0,000	0,000	0,000
99	Klosterlechfeld / Augsburg 2.966 0 2020	AG Lechfeldgemeinden (2020) 13,6 ha 0 WE im Gebiet	15,000	15,000	30,000
		davon Wachstum / Erneuerung:	15,000	15,000	30,000
		davon Rückbau:	0,000	0,000	0,000
		betroffene WE: 0			
		davon Aufwertung:	0,000	0,000	0,000
		davon Rückführung Infrastruktur:	0,000	0,000	0,000
		davon Sanierung, Sicherung:	0,000	0,000	0,000
100	Kolbermoor, Stadt / Rosenheim 18.505 0 2020	Innenstadt (2020) 33 ha 0 WE im Gebiet	300,000	30,000	330,000
		davon Wachstum / Erneuerung:	300,000	30,000	330,000
		davon Rückbau:	0,000	0,000	0,000
		betroffene WE: 0			
		davon Aufwertung:	0,000	0,000	0,000
		davon Rückführung Infrastruktur:	0,000	0,000	0,000
		davon Sanierung, Sicherung:	0,000	0,000	0,000



Bundesprogramm der Städtebauförderung
Programm: Wachstum und nachhaltige Erneuerung
Land: Bayern

Lfd. Nr.	Stadt/Gemeinde Kreis Einwohnerzahl Leerstandsquote Förderung in	Bezeichnung der Maßnahme Größe des Gebietes (ha) Anzahl der WE	Bundesfinanzhilfe Wachstum und nachhaltige Erneuerung		
			bis einschl. 2020	Programmjahr 2021	insgesamt
			1000 Euro	1000 Euro	1000 Euro
Laufende Maßnahmen					
101	Konnersreuth, Markt / Tirschenreuth 1.755 0 2020	Kernort Konnersreuth (2020) 25 ha 0 WE im Gebiet	210,000	60,000	270,000
		davon Wachstum / Erneuerung:	210,000	60,000	270,000
		davon Rückbau:	0,000	0,000	0,000
		betroffene WE:	0		
		davon Aufwertung:	0,000	0,000	0,000
		davon Rückführung Infrastruktur:	0,000	0,000	0,000
		davon Sanierung, Sicherung:	0,000	0,000	0,000
102	Kraiburg a.Inn, Markt / Mühldorf a.Inn 3.999 0 2020	Inn Moränenland (2020) 20,5 ha 0 WE im Gebiet	15,000	100,000	115,000
		davon Wachstum / Erneuerung:	15,000	100,000	115,000
		davon Rückbau:	0,000	0,000	0,000
		betroffene WE:	0		
		davon Aufwertung:	0,000	0,000	0,000
		davon Rückführung Infrastruktur:	0,000	0,000	0,000
		davon Sanierung, Sicherung:	0,000	0,000	0,000
103	Kulmbach, GKSt / Kulmbach 25.915 0 2020	Innenstadtbereich (2020) 87 ha 0 WE im Gebiet	105,000	486,000	591,000
		davon Wachstum / Erneuerung:	105,000	486,000	591,000
		davon Rückbau:	0,000	0,000	0,000
		betroffene WE:	0		
		davon Aufwertung:	0,000	0,000	0,000
		davon Rückführung Infrastruktur:	0,000	0,000	0,000
		davon Sanierung, Sicherung:	0,000	0,000	0,000
104	Langenzenn, Stadt / Fürth 10.665 0 2020	Stadtkern (2020) 23,8 ha 0 WE im Gebiet	30,000	75,000	105,000
		davon Wachstum / Erneuerung:	30,000	75,000	105,000
		davon Rückbau:	0,000	0,000	0,000
		betroffene WE:	0		
		davon Aufwertung:	0,000	0,000	0,000
		davon Rückführung Infrastruktur:	0,000	0,000	0,000
		davon Sanierung, Sicherung:	0,000	0,000	0,000



Bundesprogramm der Städtebauförderung
Programm: Wachstum und nachhaltige Erneuerung
Land: Bayern

Lfd. Nr.	Stadt/Gemeinde Kreis Einwohnerzahl Leerstandsquote Förderung in	Bezeichnung der Maßnahme Größe des Gebietes (ha) Anzahl der WE	Bundesfinanzhilfe Wachstum und nachhaltige Erneuerung		
			bis einschl. 2020	Programmjahr 2021	insgesamt
			1000 Euro	1000 Euro	1000 Euro
Laufende Maßnahmen					
105	Lenggries / Bad Tölz- Wolfratshausen 10.027 0 2020	Prinz-Heinrich-Kaserne und Ortskern (2020) 24,1 ha 0 WE im Gebiet	30,000	200,000	230,000
		davon Wachstum / Erneuerung:	30,000	200,000	230,000
		davon Rückbau:	0,000	0,000	0,000
		betroffene WE:	0		
		davon Aufwertung:	0,000	0,000	0,000
		davon Rückführung Infrastruktur:	0,000	0,000	0,000
		davon Sanierung, Sicherung:	0,000	0,000	0,000
106	Leutershausen, Stadt / Ansbach 5.615 0 2020	Altstadt (2020) 11,45 ha 0 WE im Gebiet	30,000	819,000	849,000
		davon Wachstum / Erneuerung:	30,000	819,000	849,000
		davon Rückbau:	0,000	0,000	0,000
		betroffene WE:	0		
		davon Aufwertung:	0,000	0,000	0,000
		davon Rückführung Infrastruktur:	0,000	0,000	0,000
		davon Sanierung, Sicherung:	0,000	0,000	0,000
107	Lindau (Bodensee), GKSt / Lindau (Bodensee) 25.490 0 2020	Reutin (2020) 66 ha 0 WE im Gebiet	30,000	180,000	210,000
		davon Wachstum / Erneuerung:	30,000	180,000	210,000
		davon Rückbau:	0,000	0,000	0,000
		betroffene WE:	0		
		davon Aufwertung:	0,000	0,000	0,000
		davon Rückführung Infrastruktur:	0,000	0,000	0,000
		davon Sanierung, Sicherung:	0,000	0,000	0,000
108	Lindau (Bodensee), GKSt / Lindau (Bodensee) 25.490 0 2020	Inselstadt (2020) 63 ha 0 WE im Gebiet	180,000	90,000	270,000
		davon Wachstum / Erneuerung:	180,000	90,000	270,000
		davon Rückbau:	0,000	0,000	0,000
		betroffene WE:	0		
		davon Aufwertung:	0,000	0,000	0,000
		davon Rückführung Infrastruktur:	0,000	0,000	0,000
		davon Sanierung, Sicherung:	0,000	0,000	0,000



Bundesprogramm der Städtebauförderung
Programm: Wachstum und nachhaltige Erneuerung

Land: Bayern

Lfd. Nr.	Stadt/Gemeinde Kreis Einwohnerzahl Leerstandsquote Förderung in	Bezeichnung der Maßnahme Größe des Gebietes (ha) Anzahl der WE	Bundesfinanzhilfe Wachstum und nachhaltige Erneuerung		
			bis einschl. 2020	Programmjahr 2021	insgesamt
			1000 Euro	1000 Euro	1000 Euro
Laufende Maßnahmen					
109	Lonnerstadt, Markt / Erlangen-Höchstadt 2.023 0 2020	Altort (2020) 31,98 ha 0 WE im Gebiet	15,000	165,000	180,000
		davon Wachstum / Erneuerung:	15,000	165,000	180,000
		davon Rückbau:	0,000	0,000	0,000
		betroffene WE: 0			
		davon Aufwertung:	0,000	0,000	0,000
		davon Rückführung Infrastruktur:	0,000	0,000	0,000
		davon Sanierung, Sicherung:	0,000	0,000	0,000
110	Mallersdorf-Pfaffenberg, Markt / Straubing-Bogen 6.950 0 2020	Neue Mitte (2020) 62,7 ha 0 WE im Gebiet	90,000	33,000	123,000
		davon Wachstum / Erneuerung:	90,000	33,000	123,000
		davon Rückbau:	0,000	0,000	0,000
		betroffene WE: 0			
		davon Aufwertung:	0,000	0,000	0,000
		davon Rückführung Infrastruktur:	0,000	0,000	0,000
		davon Sanierung, Sicherung:	0,000	0,000	0,000
111	Markt Bibart, Markt / Neustadt a.d.Aisch-Bad Windsheim 1.880 0 2020	Ortskern (2020) 17,67 ha 0 WE im Gebiet	30,000	15,000	45,000
		davon Wachstum / Erneuerung:	30,000	15,000	45,000
		davon Rückbau:	0,000	0,000	0,000
		betroffene WE: 0			
		davon Aufwertung:	0,000	0,000	0,000
		davon Rückführung Infrastruktur:	0,000	0,000	0,000
		davon Sanierung, Sicherung:	0,000	0,000	0,000
112	Markt Erlbach, Markt / Neustadt a.d.Aisch-Bad Windsheim 5.690 0 2020	Allianz Aurach-Zenn (2020) 27,1 ha 0 WE im Gebiet	480,000	60,000	540,000
		davon Wachstum / Erneuerung:	480,000	60,000	540,000
		davon Rückbau:	0,000	0,000	0,000
		betroffene WE: 0			
		davon Aufwertung:	0,000	0,000	0,000
		davon Rückführung Infrastruktur:	0,000	0,000	0,000
		davon Sanierung, Sicherung:	0,000	0,000	0,000



Bundesprogramm der Städtebauförderung
Programm: Wachstum und nachhaltige Erneuerung
Land: Bayern

Lfd. Nr.	Stadt/Gemeinde Kreis Einwohnerzahl Leerstandsquote Förderung in	Bezeichnung der Maßnahme Größe des Gebietes (ha) Anzahl der WE	Bundesfinanzhilfe Wachstum und nachhaltige Erneuerung		
			bis einschl. 2020 1000 Euro	Programmjahr 2021 1000 Euro	insgesamt 1000 Euro
Laufende Maßnahmen					
113	Marktleuthen, Stadt / Wunsiedel i.Fichtelgebirge 3.069 0 2020	Stadtkernbereich (2020) 16 ha 0 WE im Gebiet	15,000	75,000	90,000
		davon Wachstum / Erneuerung:	15,000	75,000	90,000
		davon Rückbau:	0,000	0,000	0,000
		betroffene WE: 0			
		davon Aufwertung:	0,000	0,000	0,000
		davon Rückführung Infrastruktur:	0,000	0,000	0,000
		davon Sanierung, Sicherung:	0,000	0,000	0,000
114	Marktriedwitz, GKSt / Wunsiedel i.Fichtelgebirge 17.217 0 2020	Innenstadtbereich (2020) 40 ha 0 WE im Gebiet	465,000	360,000	825,000
		davon Wachstum / Erneuerung:	465,000	360,000	825,000
		davon Rückbau:	0,000	0,000	0,000
		betroffene WE: 0			
		davon Aufwertung:	0,000	0,000	0,000
		davon Rückführung Infrastruktur:	0,000	0,000	0,000
		davon Sanierung, Sicherung:	0,000	0,000	0,000
115	Marktschellenberg, Markt / Berchtesgadener Land 1.776 0 2020	Fünf Talkesselgemeinden (2020) 10,5 ha 0 WE im Gebiet	15,000	15,000	30,000
		davon Wachstum / Erneuerung:	15,000	15,000	30,000
		davon Rückbau:	0,000	0,000	0,000
		betroffene WE: 0			
		davon Aufwertung:	0,000	0,000	0,000
		davon Rückführung Infrastruktur:	0,000	0,000	0,000
		davon Sanierung, Sicherung:	0,000	0,000	0,000
116	Marquartstein / Traunstein 3.247 0 2020	Achtentalgemeinden (2020) 17,5 ha 0 WE im Gebiet	180,000	300,000	480,000
		davon Wachstum / Erneuerung:	180,000	300,000	480,000
		davon Rückbau:	0,000	0,000	0,000
		betroffene WE: 0			
		davon Aufwertung:	0,000	0,000	0,000
		davon Rückführung Infrastruktur:	0,000	0,000	0,000
		davon Sanierung, Sicherung:	0,000	0,000	0,000



Bundesprogramm der Städtebauförderung
Programm: Wachstum und nachhaltige Erneuerung
Land: Bayern

Lfd. Nr.	Stadt/Gemeinde Kreis Einwohnerzahl Leerstandsquote Förderung in	Bezeichnung der Maßnahme Größe des Gebietes (ha) Anzahl der WE	Bundesfinanzhilfe Wachstum und nachhaltige Erneuerung		
			bis einschl. 2020 1000 Euro	Programmjahr 2021 1000 Euro	insgesamt 1000 Euro
Laufende Maßnahmen					
117	Memmingen / Memmingen, Stadt 43.837 0 2020	Steinheim (2020) 149 ha 0 WE im Gebiet	150,000	90,000	240,000
		davon Wachstum / Erneuerung:	150,000	90,000	240,000
		davon Rückbau:	0,000	0,000	0,000
		betroffene WE:	0		
		davon Aufwertung:	0,000	0,000	0,000
		davon Rückführung Infrastruktur:	0,000	0,000	0,000
		davon Sanierung, Sicherung:	0,000	0,000	0,000
118	Mertingen / Donau-Ries 4.020 0 2020	Ortskern (2020) 68,3 ha 0 WE im Gebiet	30,000	15,000	45,000
		davon Wachstum / Erneuerung:	30,000	15,000	45,000
		davon Rückbau:	0,000	0,000	0,000
		betroffene WE:	0		
		davon Aufwertung:	0,000	0,000	0,000
		davon Rückführung Infrastruktur:	0,000	0,000	0,000
		davon Sanierung, Sicherung:	0,000	0,000	0,000
119	Miesbach, Stadt / Miesbach 11.562 0 2020	Bahnhof und Ortszentrum (2020) 29,7 ha 0 WE im Gebiet	15,000	105,000	120,000
		davon Wachstum / Erneuerung:	15,000	105,000	120,000
		davon Rückbau:	0,000	0,000	0,000
		betroffene WE:	0		
		davon Aufwertung:	0,000	0,000	0,000
		davon Rückführung Infrastruktur:	0,000	0,000	0,000
		davon Sanierung, Sicherung:	0,000	0,000	0,000
120	Miltenberg, Stadt / Miltenberg 9.355 0 2020	Altstadt (2020) 107 ha 0 WE im Gebiet	45,000	90,000	135,000
		davon Wachstum / Erneuerung:	45,000	90,000	135,000
		davon Rückbau:	0,000	0,000	0,000
		betroffene WE:	0		
		davon Aufwertung:	0,000	0,000	0,000
		davon Rückführung Infrastruktur:	0,000	0,000	0,000
		davon Sanierung, Sicherung:	0,000	0,000	0,000



Bundesprogramm der Städtebauförderung
Programm: Wachstum und nachhaltige Erneuerung
Land: Bayern

Lfd. Nr.	Stadt/Gemeinde Kreis Einwohnerzahl Leerstandsquote Förderung in	Bezeichnung der Maßnahme Größe des Gebietes (ha) Anzahl der WE	Bundesfinanzhilfe Wachstum und nachhaltige Erneuerung		
			bis einschl. 2020 1000 Euro	Programmjahr 2021 1000 Euro	insgesamt 1000 Euro
Laufende Maßnahmen					
121	Mindelheim, Stadt / Unterallgäu 15.002 0 2020	Bahnhof (2020) 0 ha 0 WE im Gebiet	75,000	15,000	90,000
		davon Wachstum / Erneuerung:	75,000	15,000	90,000
		davon Rückbau:	0,000	0,000	0,000
		betroffene WE: 0			
		davon Aufwertung:	0,000	0,000	0,000
		davon Rückführung Infrastruktur:	0,000	0,000	0,000
		davon Sanierung, Sicherung:	0,000	0,000	0,000
122	Mittenwald, Markt / Garmisch-Partenkirchen 7.336 0 2020	Ortskern (2020) 30,65 ha 0 WE im Gebiet	15,000	120,000	135,000
		davon Wachstum / Erneuerung:	15,000	120,000	135,000
		davon Rückbau:	0,000	0,000	0,000
		betroffene WE: 0			
		davon Aufwertung:	0,000	0,000	0,000
		davon Rückführung Infrastruktur:	0,000	0,000	0,000
		davon Sanierung, Sicherung:	0,000	0,000	0,000
123	Mitterteich, Stadt / Tirschenreuth 6.596 0 2020	Altstadtbereich (2020) 59,03 ha 0 WE im Gebiet	160,000	320,000	480,000
		davon Wachstum / Erneuerung:	160,000	320,000	480,000
		davon Rückbau:	0,000	0,000	0,000
		betroffene WE: 0			
		davon Aufwertung:	0,000	0,000	0,000
		davon Rückführung Infrastruktur:	0,000	0,000	0,000
		davon Sanierung, Sicherung:	0,000	0,000	0,000
124	Monheim, Stadt / Donau- Ries 5.093 0 2020	Altstadt (2020) 27,1 ha 0 WE im Gebiet	15,000	87,000	102,000
		davon Wachstum / Erneuerung:	15,000	87,000	102,000
		davon Rückbau:	0,000	0,000	0,000
		betroffene WE: 0			
		davon Aufwertung:	0,000	0,000	0,000
		davon Rückführung Infrastruktur:	0,000	0,000	0,000
		davon Sanierung, Sicherung:	0,000	0,000	0,000



Bundesprogramm der Städtebauförderung
Programm: Wachstum und nachhaltige Erneuerung
Land: Bayern

Lfd. Nr.	Stadt/Gemeinde Kreis Einwohnerzahl Leerstandsquote Förderung in	Bezeichnung der Maßnahme Größe des Gebietes (ha) Anzahl der WE	Bundesfinanzhilfe Wachstum und nachhaltige Erneuerung		
			bis einschl. 2020 1000 Euro	Programmjahr 2021 1000 Euro	insgesamt 1000 Euro
Laufende Maßnahmen					
125	Mörnsheim, Markt / Eichstätt 1.537 0 2020	Ortskern (2020) 9,04 ha 0 WE im Gebiet	65,000	30,000	95,000
		davon Wachstum / Erneuerung:	65,000	30,000	95,000
		davon Rückbau:	0,000	0,000	0,000
		betroffene WE: 0			
		davon Aufwertung:	0,000	0,000	0,000
		davon Rückführung Infrastruktur:	0,000	0,000	0,000
		davon Sanierung, Sicherung:	0,000	0,000	0,000
126	Münchberg, Stadt / Hof 10.215 0 2020	Innenstadtbereich (2020) 24,53 ha 0 WE im Gebiet	120,000	104,000	224,000
		davon Wachstum / Erneuerung:	120,000	104,000	224,000
		davon Rückbau:	0,000	0,000	0,000
		betroffene WE: 0			
		davon Aufwertung:	0,000	0,000	0,000
		davon Rückführung Infrastruktur:	0,000	0,000	0,000
		davon Sanierung, Sicherung:	0,000	0,000	0,000
127	München, Landeshauptstadt / München, Stadt 1.471.508 0 2020	Historischer Ortskern Ramersdorf (2020) 12,3 ha 0 WE im Gebiet	60,000	105,000	165,000
		davon Wachstum / Erneuerung:	60,000	105,000	165,000
		davon Rückbau:	0,000	0,000	0,000
		betroffene WE: 0			
		davon Aufwertung:	0,000	0,000	0,000
		davon Rückführung Infrastruktur:	0,000	0,000	0,000
		davon Sanierung, Sicherung:	0,000	0,000	0,000
128	München, Landeshauptstadt / München, Stadt 1.471.508 0 2020	Neuperlach (2020) 497 ha 0 WE im Gebiet	75,000	210,000	285,000
		davon Wachstum / Erneuerung:	75,000	210,000	285,000
		davon Rückbau:	0,000	0,000	0,000
		betroffene WE: 0			
		davon Aufwertung:	0,000	0,000	0,000
		davon Rückführung Infrastruktur:	0,000	0,000	0,000
		davon Sanierung, Sicherung:	0,000	0,000	0,000



Bundesprogramm der Städtebauförderung
Programm: Wachstum und nachhaltige Erneuerung
Land: Bayern

Lfd. Nr.	Stadt/Gemeinde Kreis Einwohnerzahl Leerstandsquote Förderung in	Bezeichnung der Maßnahme Größe des Gebietes (ha) Anzahl der WE	Bundesfinanzhilfe Wachstum und nachhaltige Erneuerung		
			bis einschl. 2020 1000 Euro	Programmjahr 2021 1000 Euro	insgesamt 1000 Euro
Laufende Maßnahmen					
129	Münnerstadt, Stadt / Bad Kissingen 7.606 0 2020	Altstadt (2020) 63,49 ha 0 WE im Gebiet	450,000	240,000	690,000
		davon Wachstum / Erneuerung:	450,000	240,000	690,000
		davon Rückbau:	0,000	0,000	0,000
		betroffene WE: 0			
		davon Aufwertung:	0,000	0,000	0,000
		davon Rückführung Infrastruktur:	0,000	0,000	0,000
		davon Sanierung, Sicherung:	0,000	0,000	0,000
130	Murnau a.Staffelsee, Markt / Garmisch-Partenkirchen 12.118 0 2020	Kemmel-Kaserne und Ortskern (2020) 66,6 ha 0 WE im Gebiet	15,000	90,000	105,000
		davon Wachstum / Erneuerung:	15,000	90,000	105,000
		davon Rückbau:	0,000	0,000	0,000
		betroffene WE: 0			
		davon Aufwertung:	0,000	0,000	0,000
		davon Rückführung Infrastruktur:	0,000	0,000	0,000
		davon Sanierung, Sicherung:	0,000	0,000	0,000
131	Naila, Stadt / Hof 7.684 0 2020	SSN+ (2020) 0 ha 0 WE im Gebiet	220,000	210,000	430,000
		davon Wachstum / Erneuerung:	220,000	210,000	430,000
		davon Rückbau:	0,000	0,000	0,000
		betroffene WE: 0			
		davon Aufwertung:	0,000	0,000	0,000
		davon Rückführung Infrastruktur:	0,000	0,000	0,000
		davon Sanierung, Sicherung:	0,000	0,000	0,000
132	Neufahrn b.Freising / Freising 20.223 0 2020	Ortszentrum (2020) 19,01 ha 0 WE im Gebiet	255,000	15,000	270,000
		davon Wachstum / Erneuerung:	255,000	15,000	270,000
		davon Rückbau:	0,000	0,000	0,000
		betroffene WE: 0			
		davon Aufwertung:	0,000	0,000	0,000
		davon Rückführung Infrastruktur:	0,000	0,000	0,000
		davon Sanierung, Sicherung:	0,000	0,000	0,000



Bundesprogramm der Städtebauförderung
Programm: Wachstum und nachhaltige Erneuerung
Land: Bayern

Lfd. Nr.	Stadt/Gemeinde Kreis Einwohnerzahl Leerstandsquote Förderung in	Bezeichnung der Maßnahme Größe des Gebietes (ha) Anzahl der WE	Bundesfinanzhilfe Wachstum und nachhaltige Erneuerung		
			bis einschl. 2020	Programmjahr 2021	insgesamt
			1000 Euro	1000 Euro	1000 Euro
Laufende Maßnahmen					
133	Neuhof a.d.Zenn, Markt / Neustadt a.d.Aisch-Bad Windsheim 2.162 0 2020	Allianz Aurach-Zenn (2020) 47,6 ha 0 WE im Gebiet	60,000	99,000	159,000
		davon Wachstum / Erneuerung:	60,000	99,000	159,000
		davon Rückbau:	0,000	0,000	0,000
		betroffene WE:	0		
		davon Aufwertung:	0,000	0,000	0,000
		davon Rückführung Infrastruktur:	0,000	0,000	0,000
		davon Sanierung, Sicherung:	0,000	0,000	0,000
134	Neusäß, Stadt / Augsburg 22.058 0 2020	Neue Mitte Westheim (2020) 25,42 ha 0 WE im Gebiet	300,000	270,000	570,000
		davon Wachstum / Erneuerung:	300,000	270,000	570,000
		davon Rückbau:	0,000	0,000	0,000
		betroffene WE:	0		
		davon Aufwertung:	0,000	0,000	0,000
		davon Rückführung Infrastruktur:	0,000	0,000	0,000
		davon Sanierung, Sicherung:	0,000	0,000	0,000
135	Neustadt a.d.Aisch, Stadt / Neustadt a.d.Aisch-Bad Windsheim 13.121 0 2020	Stadtkern (2020) 72,63 ha 0 WE im Gebiet	120,000	75,000	195,000
		davon Wachstum / Erneuerung:	120,000	75,000	195,000
		davon Rückbau:	0,000	0,000	0,000
		betroffene WE:	0		
		davon Aufwertung:	0,000	0,000	0,000
		davon Rückführung Infrastruktur:	0,000	0,000	0,000
		davon Sanierung, Sicherung:	0,000	0,000	0,000
136	Neustadt a.d.Waldnaab, Stadt / Neustadt a.d.Waldnaab 5.727 0 2020	Altstadt (2020) 3,6 ha 0 WE im Gebiet	30,000	120,000	150,000
		davon Wachstum / Erneuerung:	30,000	120,000	150,000
		davon Rückbau:	0,000	0,000	0,000
		betroffene WE:	0		
		davon Aufwertung:	0,000	0,000	0,000
		davon Rückführung Infrastruktur:	0,000	0,000	0,000
		davon Sanierung, Sicherung:	0,000	0,000	0,000

Bundesprogramm der Städtebauförderung
Programm: Wachstum und nachhaltige Erneuerung
Land: Bayern

Lfd. Nr.	Stadt/Gemeinde Kreis Einwohnerzahl Leerstandsquote Förderung in	Bezeichnung der Maßnahme Größe des Gebietes (ha) Anzahl der WE	Bundesfinanzhilfe Wachstum und nachhaltige Erneuerung		
			bis einschl. 2020 1000 Euro	Programmjahr 2021 1000 Euro	insgesamt 1000 Euro
Laufende Maßnahmen					
137	Nördlingen, GKSt / Donau-Ries 20.379 0 2020	Altstadt Bahnhofsbereich (2020) 75,17 ha 0 WE im Gebiet	176,000	150,000	326,000
		davon Wachstum / Erneuerung:	176,000	150,000	326,000
		davon Rückbau:	0,000	0,000	0,000
		betroffene WE: 0			
		davon Aufwertung:	0,000	0,000	0,000
		davon Rückführung Infrastruktur:	0,000	0,000	0,000
		davon Sanierung, Sicherung:	0,000	0,000	0,000
138	Nürnberg / Nürnberg, Stadt 518.365 0 2020	West (2020) 252,74 ha 0 WE im Gebiet	30,000	390,000	420,000
		davon Wachstum / Erneuerung:	30,000	390,000	420,000
		davon Rückbau:	0,000	0,000	0,000
		betroffene WE: 0			
		davon Aufwertung:	0,000	0,000	0,000
		davon Rückführung Infrastruktur:	0,000	0,000	0,000
		davon Sanierung, Sicherung:	0,000	0,000	0,000
139	Nürnberg / Nürnberg, Stadt 518.365 0 2020	Langwasser (2020) 50 ha 0 WE im Gebiet	60,000	30,000	90,000
		davon Wachstum / Erneuerung:	60,000	30,000	90,000
		davon Rückbau:	0,000	0,000	0,000
		betroffene WE: 0			
		davon Aufwertung:	0,000	0,000	0,000
		davon Rückführung Infrastruktur:	0,000	0,000	0,000
		davon Sanierung, Sicherung:	0,000	0,000	0,000
140	Nürnberg / Nürnberg, Stadt 518.365 0 2020	Gebiet Wöhrder See (2020) 31 ha 0 WE im Gebiet	90,000	15,000	105,000
		davon Wachstum / Erneuerung:	90,000	15,000	105,000
		davon Rückbau:	0,000	0,000	0,000
		betroffene WE: 0			
		davon Aufwertung:	0,000	0,000	0,000
		davon Rückführung Infrastruktur:	0,000	0,000	0,000
		davon Sanierung, Sicherung:	0,000	0,000	0,000



Bundesprogramm der Städtebauförderung
Programm: Wachstum und nachhaltige Erneuerung
Land: Bayern

Lfd. Nr.	Stadt/Gemeinde Kreis Einwohnerzahl Leerstandsquote Förderung in	Bezeichnung der Maßnahme Größe des Gebietes (ha) Anzahl der WE	Bundesfinanzhilfe Wachstum und nachhaltige Erneuerung		
			bis einschl. 2020	Programmjahr 2021	insgesamt
			1000 Euro	1000 Euro	1000 Euro
Laufende Maßnahmen					
141	Oberbergkirchen / Mühdorf a.Inn 1.688 0 2020	Isen-Rott-Region (2020) 2,58 ha 0 WE im Gebiet	15,000	15,000	30,000
		davon Wachstum / Erneuerung:	15,000	15,000	30,000
		davon Rückbau:	0,000	0,000	0,000
		betroffene WE:	0		
		davon Aufwertung:	0,000	0,000	0,000
		davon Rückführung Infrastruktur:	0,000	0,000	0,000
		davon Sanierung, Sicherung:	0,000	0,000	0,000
142	Oberelsbach, Markt / Rhön-Grabfeld 2.655 0 2020	Altort (2020) 20,9 ha 0 WE im Gebiet	129,000	90,000	219,000
		davon Wachstum / Erneuerung:	129,000	90,000	219,000
		davon Rückbau:	0,000	0,000	0,000
		betroffene WE:	0		
		davon Aufwertung:	0,000	0,000	0,000
		davon Rückführung Infrastruktur:	0,000	0,000	0,000
		davon Sanierung, Sicherung:	0,000	0,000	0,000
143	Oberhausen / Weilheim- Schongau 2.074 0 2020	Kooperation Hungerbachtal (2020) 25,7 ha 0 WE im Gebiet	60,000	75,000	135,000
		davon Wachstum / Erneuerung:	60,000	75,000	135,000
		davon Rückbau:	0,000	0,000	0,000
		betroffene WE:	0		
		davon Aufwertung:	0,000	0,000	0,000
		davon Rückführung Infrastruktur:	0,000	0,000	0,000
		davon Sanierung, Sicherung:	0,000	0,000	0,000
144	Obernburg a.Main, Stadt / Miltenberg 8.712 0 2020	Altstadt/ Nördliche Stadt (2020) 13,2 ha 0 WE im Gebiet	60,000	15,000	75,000
		davon Wachstum / Erneuerung:	60,000	15,000	75,000
		davon Rückbau:	0,000	0,000	0,000
		betroffene WE:	0		
		davon Aufwertung:	0,000	0,000	0,000
		davon Rückführung Infrastruktur:	0,000	0,000	0,000
		davon Sanierung, Sicherung:	0,000	0,000	0,000



Bundesprogramm der Städtebauförderung
Programm: Wachstum und nachhaltige Erneuerung
Land: Bayern

Lfd. Nr.	Stadt/Gemeinde Kreis Einwohnerzahl Leerstandsquote Förderung in	Bezeichnung der Maßnahme Größe des Gebietes (ha) Anzahl der WE	Bundesfinanzhilfe Wachstum und nachhaltige Erneuerung		
			bis einschl. 2020	Programmjahr 2021	insgesamt
			1000 Euro	1000 Euro	1000 Euro
Laufende Maßnahmen					
145	Obernzell, Markt / Passau 3.787 0 2020	Ortskern (2020) 14,85 ha 0 WE im Gebiet	30,000	1.050,000	1.080,000
		davon Wachstum / Erneuerung:	30,000	1.050,000	1.080,000
		davon Rückbau:	0,000	0,000	0,000
		betroffene WE:	0		
		davon Aufwertung:	0,000	0,000	0,000
		davon Rückführung Infrastruktur:	0,000	0,000	0,000
		davon Sanierung, Sicherung:	0,000	0,000	0,000
146	Obernzenn, Markt / Neustadt a.d.Aisch-Bad Windsheim 2.623 0 2020	Allianz Aurach Zenn (2020) 11,33 ha 0 WE im Gebiet	30,000	60,000	90,000
		davon Wachstum / Erneuerung:	30,000	60,000	90,000
		davon Rückbau:	0,000	0,000	0,000
		betroffene WE:	0		
		davon Aufwertung:	0,000	0,000	0,000
		davon Rückführung Infrastruktur:	0,000	0,000	0,000
		davon Sanierung, Sicherung:	0,000	0,000	0,000
147	Oberviechtach, Stadt / Schwandorf 5.030 0 2020	Altstadt (2020) 18 ha 0 WE im Gebiet	60,000	60,000	120,000
		davon Wachstum / Erneuerung:	60,000	60,000	120,000
		davon Rückbau:	0,000	0,000	0,000
		betroffene WE:	0		
		davon Aufwertung:	0,000	0,000	0,000
		davon Rückführung Infrastruktur:	0,000	0,000	0,000
		davon Sanierung, Sicherung:	0,000	0,000	0,000
148	Obing / Traunstein 4.294 0 2020	Chiemgau Nord (2020) 18,9 ha 0 WE im Gebiet	15,000	90,000	105,000
		davon Wachstum / Erneuerung:	15,000	90,000	105,000
		davon Rückbau:	0,000	0,000	0,000
		betroffene WE:	0		
		davon Aufwertung:	0,000	0,000	0,000
		davon Rückführung Infrastruktur:	0,000	0,000	0,000
		davon Sanierung, Sicherung:	0,000	0,000	0,000



Bundesprogramm der Städtebauförderung
Programm: Wachstum und nachhaltige Erneuerung
Land: Bayern

Lfd. Nr.	Stadt/Gemeinde Kreis Einwohnerzahl Leerstandsquote Förderung in	Bezeichnung der Maßnahme Größe des Gebietes (ha) Anzahl der WE	Bundesfinanzhilfe Wachstum und nachhaltige Erneuerung		
			bis einschl. 2020 1000 Euro	Programmjahr 2021 1000 Euro	insgesamt 1000 Euro
Laufende Maßnahmen					
149	Ochsenfurt, Stadt / Würzburg 11.319 0 2020	Weststadt (2020) 12,1 ha 0 WE im Gebiet	750,000	15,000	765,000
		davon Wachstum / Erneuerung:	750,000	15,000	765,000
		davon Rückbau:	0,000	0,000	0,000
		betroffene WE:	0		
		davon Aufwertung:	0,000	0,000	0,000
		davon Rückführung Infrastruktur:	0,000	0,000	0,000
		davon Sanierung, Sicherung:	0,000	0,000	0,000
150	Peißenberg, Markt / Weilheim-Schongau 12.595 0 2020	Ortskern Dorf und Wörth (2020) 175 ha 0 WE im Gebiet	108,000	88,000	196,000
		davon Wachstum / Erneuerung:	108,000	88,000	196,000
		davon Rückbau:	0,000	0,000	0,000
		betroffene WE:	0		
		davon Aufwertung:	0,000	0,000	0,000
		davon Rückführung Infrastruktur:	0,000	0,000	0,000
		davon Sanierung, Sicherung:	0,000	0,000	0,000
151	Penzberg, Stadt / Weilheim-Schongau 16.586 0 2020	Bahnhof/Bahnbogen/Müllerholz (2020) 35 ha 0 WE im Gebiet	195,000	15,000	210,000
		davon Wachstum / Erneuerung:	195,000	15,000	210,000
		davon Rückbau:	0,000	0,000	0,000
		betroffene WE:	0		
		davon Aufwertung:	0,000	0,000	0,000
		davon Rückführung Infrastruktur:	0,000	0,000	0,000
		davon Sanierung, Sicherung:	0,000	0,000	0,000
152	Penzing / Landsberg am Lech 3.633 0 2020	Ortsmitte (2020) 33,8 ha 0 WE im Gebiet	15,000	120,000	135,000
		davon Wachstum / Erneuerung:	15,000	120,000	135,000
		davon Rückbau:	0,000	0,000	0,000
		betroffene WE:	0		
		davon Aufwertung:	0,000	0,000	0,000
		davon Rückführung Infrastruktur:	0,000	0,000	0,000
		davon Sanierung, Sicherung:	0,000	0,000	0,000



Bundesprogramm der Städtebauförderung
Programm: Wachstum und nachhaltige Erneuerung
Land: Bayern

Lfd. Nr.	Stadt/Gemeinde Kreis Einwohnerzahl Leerstandsquote Förderung in	Bezeichnung der Maßnahme Größe des Gebietes (ha) Anzahl der WE	Bundesfinanzhilfe Wachstum und nachhaltige Erneuerung		
			bis einschl. 2020 1000 Euro	Programmjahr 2021 1000 Euro	insgesamt 1000 Euro
Laufende Maßnahmen					
153	Petershausen / Dachau 6.551 0 2020	Ortsmitte (2020) 37 ha 0 WE im Gebiet	240,000	15,000	255,000
		davon Wachstum / Erneuerung:	240,000	15,000	255,000
		davon Rückbau:	0,000	0,000	0,000
		betroffene WE: 0			
		davon Aufwertung:	0,000	0,000	0,000
		davon Rückführung Infrastruktur:	0,000	0,000	0,000
		davon Sanierung, Sicherung:	0,000	0,000	0,000
154	Pfaffenhofen a.d.Roth, Markt / Neu-Ulm 7.256 0 2020	Ortskern (2020) 16,44 ha 0 WE im Gebiet	30,000	213,000	243,000
		davon Wachstum / Erneuerung:	30,000	213,000	243,000
		davon Rückbau:	0,000	0,000	0,000
		betroffene WE: 0			
		davon Aufwertung:	0,000	0,000	0,000
		davon Rückführung Infrastruktur:	0,000	0,000	0,000
		davon Sanierung, Sicherung:	0,000	0,000	0,000
155	Pfronten / Ostallgäu 8.267 0 2020	OT Ried (2020) 51,6 ha 0 WE im Gebiet	90,000	30,000	120,000
		davon Wachstum / Erneuerung:	90,000	30,000	120,000
		davon Rückbau:	0,000	0,000	0,000
		betroffene WE: 0			
		davon Aufwertung:	0,000	0,000	0,000
		davon Rückführung Infrastruktur:	0,000	0,000	0,000
		davon Sanierung, Sicherung:	0,000	0,000	0,000
156	Pittenhart / Traunstein 1.801 0 2020	Ortszentrum (2020) 14,5 ha 0 WE im Gebiet	90,000	90,000	180,000
		davon Wachstum / Erneuerung:	90,000	90,000	180,000
		davon Rückbau:	0,000	0,000	0,000
		betroffene WE: 0			
		davon Aufwertung:	0,000	0,000	0,000
		davon Rückführung Infrastruktur:	0,000	0,000	0,000
		davon Sanierung, Sicherung:	0,000	0,000	0,000



Bundesprogramm der Städtebauförderung
Programm: Wachstum und nachhaltige Erneuerung
Land: Bayern

Lfd. Nr.	Stadt/Gemeinde Kreis Einwohnerzahl Leerstandsquote Förderung in	Bezeichnung der Maßnahme Größe des Gebietes (ha) Anzahl der WE	Bundesfinanzhilfe Wachstum und nachhaltige Erneuerung		
			bis einschl. 2020 1000 Euro	Programmjahr 2021 1000 Euro	insgesamt 1000 Euro
Laufende Maßnahmen					
157	Prien a.Chiemsee, Markt / Rosenheim 10.789 0 2020	Ortskern mit Hafen (2020) 77 ha 0 WE im Gebiet	15,000	120,000	135,000
		davon Wachstum / Erneuerung:	15,000	120,000	135,000
		davon Rückbau:	0,000	0,000	0,000
		betroffene WE: 0			
		davon Aufwertung:	0,000	0,000	0,000
		davon Rückführung Infrastruktur:	0,000	0,000	0,000
		davon Sanierung, Sicherung:	0,000	0,000	0,000
158	Rain, Stadt / Donau-Ries 8.836 0 2020	Altstadt (2020) 19,01 ha 0 WE im Gebiet	30,000	90,000	120,000
		davon Wachstum / Erneuerung:	30,000	90,000	120,000
		davon Rückbau:	0,000	0,000	0,000
		betroffene WE: 0			
		davon Aufwertung:	0,000	0,000	0,000
		davon Rückführung Infrastruktur:	0,000	0,000	0,000
		davon Sanierung, Sicherung:	0,000	0,000	0,000
159	Raubling / Rosenheim 11.485 0 2020	Ortsmitte Raubling (2020) 5,06 ha 0 WE im Gebiet	30,000	15,000	45,000
		davon Wachstum / Erneuerung:	30,000	15,000	45,000
		davon Rückbau:	0,000	0,000	0,000
		betroffene WE: 0			
		davon Aufwertung:	0,000	0,000	0,000
		davon Rückführung Infrastruktur:	0,000	0,000	0,000
		davon Sanierung, Sicherung:	0,000	0,000	0,000
160	Regen, Stadt / Regen 11.001 0 2020	Stadtkern (2020) 29,7 ha 0 WE im Gebiet	15,000	40,000	55,000
		davon Wachstum / Erneuerung:	15,000	40,000	55,000
		davon Rückbau:	0,000	0,000	0,000
		betroffene WE: 0			
		davon Aufwertung:	0,000	0,000	0,000
		davon Rückführung Infrastruktur:	0,000	0,000	0,000
		davon Sanierung, Sicherung:	0,000	0,000	0,000



Bundesprogramm der Städtebauförderung
Programm: Wachstum und nachhaltige Erneuerung
Land: Bayern

Lfd. Nr.	Stadt/Gemeinde Kreis Einwohnerzahl Leerstandsquote Förderung in	Bezeichnung der Maßnahme Größe des Gebietes (ha) Anzahl der WE	Bundesfinanzhilfe Wachstum und nachhaltige Erneuerung		
			bis einschl. 2020 1000 Euro	Programmjahr 2021 1000 Euro	insgesamt 1000 Euro
Laufende Maßnahmen					
161	Reichertshofen, Markt / Pfaffenhofen a.d.Ilm 8.190 0 2020	Ortszentrum (2020) 52 ha 0 WE im Gebiet	30,000	390,000	420,000
		davon Wachstum / Erneuerung:	30,000	390,000	420,000
		davon Rückbau:	0,000	0,000	0,000
		betroffene WE:	0		
		davon Aufwertung:	0,000	0,000	0,000
		davon Rückführung Infrastruktur:	0,000	0,000	0,000
		davon Sanierung, Sicherung:	0,000	0,000	0,000
162	Rohrbach / Pfaffenhofen a.d.Ilm 6.015 0 2020	Stadt Umland Kooperation PAF (2020) 4 ha 0 WE im Gebiet	105,000	120,000	225,000
		davon Wachstum / Erneuerung:	105,000	120,000	225,000
		davon Rückbau:	0,000	0,000	0,000
		betroffene WE:	0		
		davon Aufwertung:	0,000	0,000	0,000
		davon Rückführung Infrastruktur:	0,000	0,000	0,000
		davon Sanierung, Sicherung:	0,000	0,000	0,000
163	Rosenheim / Rosenheim, Stadt 63.324 0 2020	Bahnhofsareal (2020) 40,4 ha 0 WE im Gebiet	240,000	397,000	637,000
		davon Wachstum / Erneuerung:	240,000	397,000	637,000
		davon Rückbau:	0,000	0,000	0,000
		betroffene WE:	0		
		davon Aufwertung:	0,000	0,000	0,000
		davon Rückführung Infrastruktur:	0,000	0,000	0,000
		davon Sanierung, Sicherung:	0,000	0,000	0,000
164	Rosenheim / Rosenheim, Stadt 63.324 0 2020	Altstadt Ost (2020) 76,71 ha 0 WE im Gebiet	120,000	15,000	135,000
		davon Wachstum / Erneuerung:	120,000	15,000	135,000
		davon Rückbau:	0,000	0,000	0,000
		betroffene WE:	0		
		davon Aufwertung:	0,000	0,000	0,000
		davon Rückführung Infrastruktur:	0,000	0,000	0,000
		davon Sanierung, Sicherung:	0,000	0,000	0,000



Bundesprogramm der Städtebauförderung
Programm: Wachstum und nachhaltige Erneuerung
Land: Bayern

Lfd. Nr.	Stadt/Gemeinde Kreis Einwohnerzahl Leerstandsquote Förderung in	Bezeichnung der Maßnahme Größe des Gebietes (ha) Anzahl der WE	Bundesfinanzhilfe Wachstum und nachhaltige Erneuerung		
			bis einschl. 2020 1000 Euro	Programmjahr 2021 1000 Euro	insgesamt 1000 Euro
Laufende Maßnahmen					
165	Roßtal, Markt / Fürth 9.868 0 2020	Kooperat. Bibert-/Schwabachtal (2020) 7,3 ha 0 WE im Gebiet	225,000	75,000	300,000
		davon Wachstum / Erneuerung:	225,000	75,000	300,000
		davon Rückbau:	0,000	0,000	0,000
		betroffene WE: 0			
		davon Aufwertung:	0,000	0,000	0,000
		davon Rückführung Infrastruktur:	0,000	0,000	0,000
		davon Sanierung, Sicherung:	0,000	0,000	0,000
166	Roth, Stadt / Roth 25.593 0 2020	Altstadtbereich (2020) 59,4 ha 0 WE im Gebiet	479,000	111,000	590,000
		davon Wachstum / Erneuerung:	479,000	111,000	590,000
		davon Rückbau:	0,000	0,000	0,000
		betroffene WE: 0			
		davon Aufwertung:	0,000	0,000	0,000
		davon Rückführung Infrastruktur:	0,000	0,000	0,000
		davon Sanierung, Sicherung:	0,000	0,000	0,000
167	Röttenbach / Erlangen- Höchstädt 4.757 0 2021	Ortsmitte (2021) 3 ha 0 WE im Gebiet	0,000	201,000	201,000
		davon Wachstum / Erneuerung:	0,000	201,000	201,000
		davon Rückbau:	0,000	0,000	0,000
		betroffene WE: 0			
		davon Aufwertung:	0,000	0,000	0,000
		davon Rückführung Infrastruktur:	0,000	0,000	0,000
		davon Sanierung, Sicherung:	0,000	0,000	0,000
168	Rottenbuch / Weilheim- Schongau 1.825 0 2020	Pfaffenwinkel (2020) 26 ha 0 WE im Gebiet	15,000	15,000	30,000
		davon Wachstum / Erneuerung:	15,000	15,000	30,000
		davon Rückbau:	0,000	0,000	0,000
		betroffene WE: 0			
		davon Aufwertung:	0,000	0,000	0,000
		davon Rückführung Infrastruktur:	0,000	0,000	0,000
		davon Sanierung, Sicherung:	0,000	0,000	0,000



Bundesprogramm der Städtebauförderung
Programm: Wachstum und nachhaltige Erneuerung
Land: Bayern

Lfd. Nr.	Stadt/Gemeinde Kreis Einwohnerzahl Leerstandsquote Förderung in	Bezeichnung der Maßnahme Größe des Gebietes (ha) Anzahl der WE	Bundesfinanzhilfe Wachstum und nachhaltige Erneuerung		
			bis einschl. 2020 1000 Euro	Programmjahr 2021 1000 Euro	insgesamt 1000 Euro
Laufende Maßnahmen					
169	Rotthalmünster, Markt / Passau 4.974 0 2020	Marktkern (2020) 24,2 ha 0 WE im Gebiet	30,000	60,000	90,000
		davon Wachstum / Erneuerung:	30,000	60,000	90,000
		davon Rückbau:	0,000	0,000	0,000
		betroffene WE: 0			
		davon Aufwertung:	0,000	0,000	0,000
		davon Rückführung Infrastruktur:	0,000	0,000	0,000
		davon Sanierung, Sicherung:	0,000	0,000	0,000
170	Rötz, Stadt / Cham 3.383 0 2020	Ortskern (2020) 9,7 ha 0 WE im Gebiet	90,000	120,000	210,000
		davon Wachstum / Erneuerung:	90,000	120,000	210,000
		davon Rückbau:	0,000	0,000	0,000
		betroffene WE: 0			
		davon Aufwertung:	0,000	0,000	0,000
		davon Rückführung Infrastruktur:	0,000	0,000	0,000
		davon Sanierung, Sicherung:	0,000	0,000	0,000
171	Ruhpolding / Traunstein 7.058 0 2020	ARGE Südliches Trauntal (2020) 25,85 ha 0 WE im Gebiet	60,000	45,000	105,000
		davon Wachstum / Erneuerung:	60,000	45,000	105,000
		davon Rückbau:	0,000	0,000	0,000
		betroffene WE: 0			
		davon Aufwertung:	0,000	0,000	0,000
		davon Rückführung Infrastruktur:	0,000	0,000	0,000
		davon Sanierung, Sicherung:	0,000	0,000	0,000
172	Ruhstorf a.d.Rott, Markt / Passau 7.066 0 2020	Ortskern (2020) 38,9 ha 0 WE im Gebiet	450,000	30,000	480,000
		davon Wachstum / Erneuerung:	450,000	30,000	480,000
		davon Rückbau:	0,000	0,000	0,000
		betroffene WE: 0			
		davon Aufwertung:	0,000	0,000	0,000
		davon Rückführung Infrastruktur:	0,000	0,000	0,000
		davon Sanierung, Sicherung:	0,000	0,000	0,000



Bundesprogramm der Städtebauförderung
Programm: Wachstum und nachhaltige Erneuerung
Land: Bayern

Lfd. Nr.	Stadt/Gemeinde Kreis Einwohnerzahl Leerstandsquote Förderung in	Bezeichnung der Maßnahme Größe des Gebietes (ha) Anzahl der WE	Bundesfinanzhilfe Wachstum und nachhaltige Erneuerung		
			bis einschl. 2020	Programmjahr 2021	insgesamt
			1000 Euro	1000 Euro	1000 Euro
Laufende Maßnahmen					
173	Scheinfeld, Stadt / Neustadt a.d.Aisch-Bad Windsheim 4.648 0 2020	Altstadt (2020) 29,2 ha 0 WE im Gebiet	30,000	84,000	114,000
		davon Wachstum / Erneuerung:	30,000	84,000	114,000
		davon Rückbau:	0,000	0,000	0,000
		betroffene WE:	0		
		davon Aufwertung:	0,000	0,000	0,000
		davon Rückführung Infrastruktur:	0,000	0,000	0,000
		davon Sanierung, Sicherung:	0,000	0,000	0,000
174	Scheyern / Pfaffenhofen a.d.Ilm 4.899 0 2020	Stadt-Umland-Kooperation PAF (2020) 32,17 ha 0 WE im Gebiet	300,000	15,000	315,000
		davon Wachstum / Erneuerung:	300,000	15,000	315,000
		davon Rückbau:	0,000	0,000	0,000
		betroffene WE:	0		
		davon Aufwertung:	0,000	0,000	0,000
		davon Rückführung Infrastruktur:	0,000	0,000	0,000
		davon Sanierung, Sicherung:	0,000	0,000	0,000
175	Schnaittenbach, Stadt / Amberg-Sulzbach 4.203 0 2020	Ortskern (2020) 24 ha 0 WE im Gebiet	30,000	150,000	180,000
		davon Wachstum / Erneuerung:	30,000	150,000	180,000
		davon Rückbau:	0,000	0,000	0,000
		betroffene WE:	0		
		davon Aufwertung:	0,000	0,000	0,000
		davon Rückführung Infrastruktur:	0,000	0,000	0,000
		davon Sanierung, Sicherung:	0,000	0,000	0,000
176	Schöllkrippen, Markt / Aschaffenburg 4.241 0 2020	Kernort (2020) 21,1 ha 0 WE im Gebiet	150,000	60,000	210,000
		davon Wachstum / Erneuerung:	150,000	60,000	210,000
		davon Rückbau:	0,000	0,000	0,000
		betroffene WE:	0		
		davon Aufwertung:	0,000	0,000	0,000
		davon Rückführung Infrastruktur:	0,000	0,000	0,000
		davon Sanierung, Sicherung:	0,000	0,000	0,000



Bundesprogramm der Städtebauförderung
Programm: Wachstum und nachhaltige Erneuerung
Land: Bayern

Lfd. Nr.	Stadt/Gemeinde Kreis Einwohnerzahl Leerstandsquote Förderung in	Bezeichnung der Maßnahme Größe des Gebietes (ha) Anzahl der WE	Bundesfinanzhilfe Wachstum und nachhaltige Erneuerung		
			bis einschl. 2020	Programmjahr 2021	insgesamt
			1000 Euro	1000 Euro	1000 Euro
Laufende Maßnahmen					
177	Schönau a.Königssee / Berchtesgadener Land 5.521 0 2020	Fünf Talkesselgemeinden (2020) 20,3 ha 0 WE im Gebiet	15,000	15,000	30,000
		davon Wachstum / Erneuerung:	15,000	15,000	30,000
		davon Rückbau:	0,000	0,000	0,000
		betroffene WE:	0		
		davon Aufwertung:	0,000	0,000	0,000
		davon Rückführung Infrastruktur:	0,000	0,000	0,000
		davon Sanierung, Sicherung:	0,000	0,000	0,000
178	Schondorf am Ammersee / Landsberg am Lech 3.969 0 2020	Kooperation Ammersee Nord West (2020) 60 ha 0 WE im Gebiet	150,000	75,000	225,000
		davon Wachstum / Erneuerung:	150,000	75,000	225,000
		davon Rückbau:	0,000	0,000	0,000
		betroffene WE:	0		
		davon Aufwertung:	0,000	0,000	0,000
		davon Rückführung Infrastruktur:	0,000	0,000	0,000
		davon Sanierung, Sicherung:	0,000	0,000	0,000
179	Schönwald, Stadt / Wunsiedel i.Fichtelgebirge 3.219 0 2020	Ortskernbereich (2020) 34,1 ha 0 WE im Gebiet	15,000	20,000	35,000
		davon Wachstum / Erneuerung:	15,000	20,000	35,000
		davon Rückbau:	0,000	0,000	0,000
		betroffene WE:	0		
		davon Aufwertung:	0,000	0,000	0,000
		davon Rückführung Infrastruktur:	0,000	0,000	0,000
		davon Sanierung, Sicherung:	0,000	0,000	0,000
180	Schrobenhausen, Stadt / Neuburg-Schrobenhausen 17.106 0 2020	Gewerbebrachen Nord, Altstadt und Obere Vorstadt (2020) 39,1 ha 0 WE im Gebiet	319,000	15,000	334,000
		davon Wachstum / Erneuerung:	319,000	15,000	334,000
		davon Rückbau:	0,000	0,000	0,000
		betroffene WE:	0		
		davon Aufwertung:	0,000	0,000	0,000
		davon Rückführung Infrastruktur:	0,000	0,000	0,000
		davon Sanierung, Sicherung:	0,000	0,000	0,000



Bundesprogramm der Städtebauförderung
Programm: Wachstum und nachhaltige Erneuerung
Land: Bayern

Lfd. Nr.	Stadt/Gemeinde Kreis Einwohnerzahl Leerstandsquote Förderung in	Bezeichnung der Maßnahme Größe des Gebietes (ha) Anzahl der WE	Bundesfinanzhilfe Wachstum und nachhaltige Erneuerung		
			bis einschl. 2020 1000 Euro	Programmjahr 2021 1000 Euro	insgesamt 1000 Euro
Laufende Maßnahmen					
181	Schwandorf, GKSt / Schwandorf 28.828 0 2020	Altstadt (2020) 33,44 ha 0 WE im Gebiet	210,000	240,000	450,000
		davon Wachstum / Erneuerung:	210,000	240,000	450,000
		davon Rückbau:	0,000	0,000	0,000
		betroffene WE: 0			
		davon Aufwertung:	0,000	0,000	0,000
		davon Rückführung Infrastruktur:	0,000	0,000	0,000
		davon Sanierung, Sicherung:	0,000	0,000	0,000
182	Schwarzenfeld, Markt / Schwandorf 6.321 0 2020	Ortskern (2020) 15,7 ha 0 WE im Gebiet	15,000	60,000	75,000
		davon Wachstum / Erneuerung:	15,000	60,000	75,000
		davon Rückbau:	0,000	0,000	0,000
		betroffene WE: 0			
		davon Aufwertung:	0,000	0,000	0,000
		davon Rückführung Infrastruktur:	0,000	0,000	0,000
		davon Sanierung, Sicherung:	0,000	0,000	0,000
183	Selb, GKSt / Wunsiedel i.Fichtelgebirge 15.128 0 2020	Stadtkernbereich (2020) 27,3 ha 0 WE im Gebiet	260,000	351,000	611,000
		davon Wachstum / Erneuerung:	260,000	351,000	611,000
		davon Rückbau:	0,000	0,000	0,000
		betroffene WE: 0			
		davon Aufwertung:	0,000	0,000	0,000
		davon Rückführung Infrastruktur:	0,000	0,000	0,000
		davon Sanierung, Sicherung:	0,000	0,000	0,000
184	Senden, Stadt / Neu-Ulm 22.336 0 2020	Stadtmitte und Webereigelände (2020) 38,42 ha 0 WE im Gebiet	75,000	75,000	150,000
		davon Wachstum / Erneuerung:	75,000	75,000	150,000
		davon Rückbau:	0,000	0,000	0,000
		betroffene WE: 0			
		davon Aufwertung:	0,000	0,000	0,000
		davon Rückführung Infrastruktur:	0,000	0,000	0,000
		davon Sanierung, Sicherung:	0,000	0,000	0,000



Bundesprogramm der Städtebauförderung
Programm: Wachstum und nachhaltige Erneuerung
Land: Bayern

Lfd. Nr.	Stadt/Gemeinde Kreis Einwohnerzahl Leerstandsquote Förderung in	Bezeichnung der Maßnahme Größe des Gebietes (ha) Anzahl der WE	Bundesfinanzhilfe Wachstum und nachhaltige Erneuerung		
			bis einschl. 2020 1000 Euro	Programmjahr 2021 1000 Euro	insgesamt 1000 Euro
Laufende Maßnahmen					
185	Siegsdorf / Traunstein 8.355 0 2020	ARGE Südliches Trauntal (2020) 20,64 ha 0 WE im Gebiet	45,000	120,000	165,000
		davon Wachstum / Erneuerung:	45,000	120,000	165,000
		davon Rückbau:	0,000	0,000	0,000
		betroffene WE: 0			
		davon Aufwertung:	0,000	0,000	0,000
		davon Rückführung Infrastruktur:	0,000	0,000	0,000
		davon Sanierung, Sicherung:	0,000	0,000	0,000
186	Sonthofen, Stadt / Oberallgäu 21.541 0 2020	Stadtkern (2020) 52,4 ha 0 WE im Gebiet	225,000	45,000	270,000
		davon Wachstum / Erneuerung:	225,000	45,000	270,000
		davon Rückbau:	0,000	0,000	0,000
		betroffene WE: 0			
		davon Aufwertung:	0,000	0,000	0,000
		davon Rückführung Infrastruktur:	0,000	0,000	0,000
		davon Sanierung, Sicherung:	0,000	0,000	0,000
187	Spalt, Stadt / Roth 5.023 0 2020	Altstadt (2020) 13,5 ha 0 WE im Gebiet	240,000	810,000	1.050,000
		davon Wachstum / Erneuerung:	240,000	810,000	1.050,000
		davon Rückbau:	0,000	0,000	0,000
		betroffene WE: 0			
		davon Aufwertung:	0,000	0,000	0,000
		davon Rückführung Infrastruktur:	0,000	0,000	0,000
		davon Sanierung, Sicherung:	0,000	0,000	0,000
188	Stadtlauringen, Markt / Schweinfurt 4.066 0 2020	Altort (2020) 14,5 ha 0 WE im Gebiet	60,000	60,000	120,000
		davon Wachstum / Erneuerung:	60,000	60,000	120,000
		davon Rückbau:	0,000	0,000	0,000
		betroffene WE: 0			
		davon Aufwertung:	0,000	0,000	0,000
		davon Rückführung Infrastruktur:	0,000	0,000	0,000
		davon Sanierung, Sicherung:	0,000	0,000	0,000



Bundesprogramm der Städtebauförderung
Programm: Wachstum und nachhaltige Erneuerung
Land: Bayern

Lfd. Nr.	Stadt/Gemeinde Kreis Einwohnerzahl Leerstandsquote Förderung in	Bezeichnung der Maßnahme Größe des Gebietes (ha) Anzahl der WE	Bundesfinanzhilfe Wachstum und nachhaltige Erneuerung		
			bis einschl. 2020 1000 Euro	Programmjahr 2021 1000 Euro	insgesamt 1000 Euro
Laufende Maßnahmen					
189	Steingaden / Weilheim-Schongau 2.905 0 2020	Pfaffenwinkel (2020) 4,9 ha 0 WE im Gebiet	72,000	15,000	87,000
		davon Wachstum / Erneuerung:	72,000	15,000	87,000
		davon Rückbau:	0,000	0,000	0,000
		betroffene WE: 0			
		davon Aufwertung:	0,000	0,000	0,000
		davon Rückführung Infrastruktur:	0,000	0,000	0,000
		davon Sanierung, Sicherung:	0,000	0,000	0,000
190	Strahlungen / Rhön-Grabfeld 939 0 2020	NES-Allianz (2020) 20,5 ha 0 WE im Gebiet	60,000	90,000	150,000
		davon Wachstum / Erneuerung:	60,000	90,000	150,000
		davon Rückbau:	0,000	0,000	0,000
		betroffene WE: 0			
		davon Aufwertung:	0,000	0,000	0,000
		davon Rückführung Infrastruktur:	0,000	0,000	0,000
		davon Sanierung, Sicherung:	0,000	0,000	0,000
191	Sulzbach-Rosenberg, Stadt / Amberg-Sulzbach 19.414 0 2020	Rosenberg/Maxhütte (2020) 22,22 ha 0 WE im Gebiet	15,000	30,000	45,000
		davon Wachstum / Erneuerung:	15,000	30,000	45,000
		davon Rückbau:	0,000	0,000	0,000
		betroffene WE: 0			
		davon Aufwertung:	0,000	0,000	0,000
		davon Rückführung Infrastruktur:	0,000	0,000	0,000
		davon Sanierung, Sicherung:	0,000	0,000	0,000
192	Tapfheim / Donau-Ries 3.879 0 2020	Ortskern (2020) 80 ha 0 WE im Gebiet	90,000	255,000	345,000
		davon Wachstum / Erneuerung:	90,000	255,000	345,000
		davon Rückbau:	0,000	0,000	0,000
		betroffene WE: 0			
		davon Aufwertung:	0,000	0,000	0,000
		davon Rückführung Infrastruktur:	0,000	0,000	0,000
		davon Sanierung, Sicherung:	0,000	0,000	0,000



Bundesprogramm der Städtebauförderung
Programm: Wachstum und nachhaltige Erneuerung
Land: Bayern

Lfd. Nr.	Stadt/Gemeinde Kreis Einwohnerzahl Leerstandsquote Förderung in	Bezeichnung der Maßnahme Größe des Gebietes (ha) Anzahl der WE	Bundesfinanzhilfe Wachstum und nachhaltige Erneuerung		
			bis einschl. 2020 1000 Euro	Programmjahr 2021 1000 Euro	insgesamt 1000 Euro
Laufende Maßnahmen					
193	Thalmässing, Markt / Roth 5.203 0 2020	Ortskern (2020) 26,22 ha 0 WE im Gebiet	180,000	75,000	255,000
		davon Wachstum / Erneuerung:	180,000	75,000	255,000
		davon Rückbau:	0,000	0,000	0,000
		betroffene WE: 0			
		davon Aufwertung:	0,000	0,000	0,000
		davon Rückführung Infrastruktur:	0,000	0,000	0,000
		davon Sanierung, Sicherung:	0,000	0,000	0,000
194	Treuchtlingen, Stadt / Weißenburg-Gunzenhausen 12.942 0 2020	Altstadt (2020) 37,15 ha 0 WE im Gebiet	135,000	15,000	150,000
		davon Wachstum / Erneuerung:	135,000	15,000	150,000
		davon Rückbau:	0,000	0,000	0,000
		betroffene WE: 0			
		davon Aufwertung:	0,000	0,000	0,000
		davon Rückführung Infrastruktur:	0,000	0,000	0,000
		davon Sanierung, Sicherung:	0,000	0,000	0,000
195	Tröstau / Wunsiedel i. Fichtelgebirge 2.263 0 2020	Raumpartnerschaft Fichtelgebirge (2020) 0 ha 0 WE im Gebiet	30,000	54,000	84,000
		davon Wachstum / Erneuerung:	30,000	54,000	84,000
		davon Rückbau:	0,000	0,000	0,000
		betroffene WE: 0			
		davon Aufwertung:	0,000	0,000	0,000
		davon Rückführung Infrastruktur:	0,000	0,000	0,000
		davon Sanierung, Sicherung:	0,000	0,000	0,000
196	Tyrlaching / Altötting 1.006 0 2020	Dorfkultur Verbund Rupertiwink (2020) 18 ha 0 WE im Gebiet	40,000	15,000	55,000
		davon Wachstum / Erneuerung:	40,000	15,000	55,000
		davon Rückbau:	0,000	0,000	0,000
		betroffene WE: 0			
		davon Aufwertung:	0,000	0,000	0,000
		davon Rückführung Infrastruktur:	0,000	0,000	0,000
		davon Sanierung, Sicherung:	0,000	0,000	0,000



Bundesprogramm der Städtebauförderung
Programm: Wachstum und nachhaltige Erneuerung
Land: Bayern

Lfd. Nr.	Stadt/Gemeinde Kreis Einwohnerzahl Leerstandsquote Förderung in	Bezeichnung der Maßnahme Größe des Gebietes (ha) Anzahl der WE	Bundesfinanzhilfe Wachstum und nachhaltige Erneuerung		
			bis einschl. 2020 1000 Euro	Programmjahr 2021 1000 Euro	insgesamt 1000 Euro
Laufende Maßnahmen					
197	Übersee / Traunstein 5.026 0 2020	Achentalgemeinden (2020) 36,6 ha 0 WE im Gebiet	24,000	60,000	84,000
		davon Wachstum / Erneuerung:	24,000	60,000	84,000
		davon Rückbau:	0,000	0,000	0,000
		betroffene WE: 0			
		davon Aufwertung:	0,000	0,000	0,000
		davon Rückführung Infrastruktur:	0,000	0,000	0,000
		davon Sanierung, Sicherung:	0,000	0,000	0,000
198	Untermeitingen / Augsburg 6.958 0 2020	AG Lechfeldgemeinden (2020) 45,99 ha 0 WE im Gebiet	35,000	60,000	95,000
		davon Wachstum / Erneuerung:	35,000	60,000	95,000
		davon Rückbau:	0,000	0,000	0,000
		betroffene WE: 0			
		davon Aufwertung:	0,000	0,000	0,000
		davon Rückführung Infrastruktur:	0,000	0,000	0,000
		davon Sanierung, Sicherung:	0,000	0,000	0,000
199	Unterwössen / Traunstein 3.547 0 2020	Achentalgemeinden (2020) 22,15 ha 0 WE im Gebiet	30,000	30,000	60,000
		davon Wachstum / Erneuerung:	30,000	30,000	60,000
		davon Rückbau:	0,000	0,000	0,000
		betroffene WE: 0			
		davon Aufwertung:	0,000	0,000	0,000
		davon Rückführung Infrastruktur:	0,000	0,000	0,000
		davon Sanierung, Sicherung:	0,000	0,000	0,000
200	Utting am Ammersee / Landsberg am Lech 4.536 0 2020	Ortskern (2020) 60 ha 0 WE im Gebiet	15,000	15,000	30,000
		davon Wachstum / Erneuerung:	15,000	15,000	30,000
		davon Rückbau:	0,000	0,000	0,000
		betroffene WE: 0			
		davon Aufwertung:	0,000	0,000	0,000
		davon Rückführung Infrastruktur:	0,000	0,000	0,000
		davon Sanierung, Sicherung:	0,000	0,000	0,000



Bundesprogramm der Städtebauförderung
Programm: Wachstum und nachhaltige Erneuerung
Land: Bayern

Lfd. Nr.	Stadt/Gemeinde Kreis Einwohnerzahl Leerstandsquote Förderung in	Bezeichnung der Maßnahme Größe des Gebietes (ha) Anzahl der WE	Bundesfinanzhilfe Wachstum und nachhaltige Erneuerung		
			bis einschl. 2020 1000 Euro	Programmjahr 2021 1000 Euro	insgesamt 1000 Euro
Laufende Maßnahmen					
201	Vilshofen an der Donau, Stadt / Passau 16.703 0 2020	Ortskern Pleinting (2020) 13,83 ha 0 WE im Gebiet	450,000	360,000	810,000
		davon Wachstum / Erneuerung:	450,000	360,000	810,000
		davon Rückbau:	0,000	0,000	0,000
		betroffene WE: 0			
		davon Aufwertung:	0,000	0,000	0,000
		davon Rückführung Infrastruktur:	0,000	0,000	0,000
		davon Sanierung, Sicherung:	0,000	0,000	0,000
202	Vilshofen an der Donau, Stadt / Passau 16.703 0 2020	Innenstadt (2020) 28,19 ha 0 WE im Gebiet	450,000	180,000	630,000
		davon Wachstum / Erneuerung:	450,000	180,000	630,000
		davon Rückbau:	0,000	0,000	0,000
		betroffene WE: 0			
		davon Aufwertung:	0,000	0,000	0,000
		davon Rückführung Infrastruktur:	0,000	0,000	0,000
		davon Sanierung, Sicherung:	0,000	0,000	0,000
203	Vohenstrauß, Stadt / Neustadt a.d.Waldnaab 7.398 0 2020	Bahnhofsbrache und Innenstadt (2020) 28,2 ha 0 WE im Gebiet	240,000	300,000	540,000
		davon Wachstum / Erneuerung:	240,000	300,000	540,000
		davon Rückbau:	0,000	0,000	0,000
		betroffene WE: 0			
		davon Aufwertung:	0,000	0,000	0,000
		davon Rückführung Infrastruktur:	0,000	0,000	0,000
		davon Sanierung, Sicherung:	0,000	0,000	0,000
204	Waidhaus, Markt / Neustadt a.d.Waldnaab 2.198 0 2020	Ortskern (2020) 11 ha 0 WE im Gebiet	90,000	30,000	120,000
		davon Wachstum / Erneuerung:	90,000	30,000	120,000
		davon Rückbau:	0,000	0,000	0,000
		betroffene WE: 0			
		davon Aufwertung:	0,000	0,000	0,000
		davon Rückführung Infrastruktur:	0,000	0,000	0,000
		davon Sanierung, Sicherung:	0,000	0,000	0,000



Bundesprogramm der Städtebauförderung
Programm: Wachstum und nachhaltige Erneuerung
Land: Bayern

Lfd. Nr.	Stadt/Gemeinde Kreis Einwohnerzahl Leerstandsquote Förderung in	Bezeichnung der Maßnahme Größe des Gebietes (ha) Anzahl der WE	Bundesfinanzhilfe Wachstum und nachhaltige Erneuerung		
			bis einschl. 2020 1000 Euro	Programmjahr 2021 1000 Euro	insgesamt 1000 Euro
Laufende Maßnahmen					
205	Waischenfeld, Stadt / Bayreuth 3.083 0 2021	ILE Fränkische Schweiz Aktiv (2021) 32,6 ha 0 WE im Gebiet	0,000	60,000	60,000
		davon Wachstum / Erneuerung:	0,000	60,000	60,000
		davon Rückbau:	0,000	0,000	0,000
		betroffene WE: 0			
		davon Aufwertung:	0,000	0,000	0,000
		davon Rückführung Infrastruktur:	0,000	0,000	0,000
		davon Sanierung, Sicherung:	0,000	0,000	0,000
206	Waldkraiburg, Stadt / Mühldorf a.Inn 23.442 0 2020	Stadtkern (2020) 197,5 ha 0 WE im Gebiet	15,000	90,000	105,000
		davon Wachstum / Erneuerung:	15,000	90,000	105,000
		davon Rückbau:	0,000	0,000	0,000
		betroffene WE: 0			
		davon Aufwertung:	0,000	0,000	0,000
		davon Rückführung Infrastruktur:	0,000	0,000	0,000
		davon Sanierung, Sicherung:	0,000	0,000	0,000
207	Waldmünchen, Stadt / Cham 6.728 0 2020	Altstadt (2020) 250 ha 0 WE im Gebiet	60,000	15,000	75,000
		davon Wachstum / Erneuerung:	60,000	15,000	75,000
		davon Rückbau:	0,000	0,000	0,000
		betroffene WE: 0			
		davon Aufwertung:	0,000	0,000	0,000
		davon Rückführung Infrastruktur:	0,000	0,000	0,000
		davon Sanierung, Sicherung:	0,000	0,000	0,000
208	Waldsassen, Stadt / Tirschenreuth 6.694 0 2020	Kernstadt (2020) 27,99 ha 0 WE im Gebiet	750,000	180,000	930,000
		davon Wachstum / Erneuerung:	750,000	180,000	930,000
		davon Rückbau:	0,000	0,000	0,000
		betroffene WE: 0			
		davon Aufwertung:	0,000	0,000	0,000
		davon Rückführung Infrastruktur:	0,000	0,000	0,000
		davon Sanierung, Sicherung:	0,000	0,000	0,000

Bundesprogramm der Städtebauförderung
Programm: Wachstum und nachhaltige Erneuerung
Land: Bayern

Lfd. Nr.	Stadt/Gemeinde Kreis Einwohnerzahl Leerstandsquote Förderung in	Bezeichnung der Maßnahme Größe des Gebietes (ha) Anzahl der WE	Bundesfinanzhilfe Wachstum und nachhaltige Erneuerung		
			bis einschl. 2020 1000 Euro	Programmjahr 2021 1000 Euro	insgesamt 1000 Euro
Laufende Maßnahmen					
209	Wallerstein, Markt / Donau-Ries 3.327 0 2020	Ortskern (2020) 33,7 ha 0 WE im Gebiet	15,000	60,000	75,000
		davon Wachstum / Erneuerung:	15,000	60,000	75,000
		davon Rückbau:	0,000	0,000	0,000
		betroffene WE: 0			
		davon Aufwertung:	0,000	0,000	0,000
		davon Rückführung Infrastruktur:	0,000	0,000	0,000
		davon Sanierung, Sicherung:	0,000	0,000	0,000
210	Warmensteinach / Bayreuth 2.245 0 2020	Ortskernbereich (2020) 19,5 ha 0 WE im Gebiet	15,000	30,000	45,000
		davon Wachstum / Erneuerung:	15,000	30,000	45,000
		davon Rückbau:	0,000	0,000	0,000
		betroffene WE: 0			
		davon Aufwertung:	0,000	0,000	0,000
		davon Rückführung Infrastruktur:	0,000	0,000	0,000
		davon Sanierung, Sicherung:	0,000	0,000	0,000
211	Wassertrüdingen, Stadt / Ansbach 6.041 0 2020	Altstadt (2020) 50,6 ha 0 WE im Gebiet	45,000	18,000	63,000
		davon Wachstum / Erneuerung:	45,000	18,000	63,000
		davon Rückbau:	0,000	0,000	0,000
		betroffene WE: 0			
		davon Aufwertung:	0,000	0,000	0,000
		davon Rückführung Infrastruktur:	0,000	0,000	0,000
		davon Sanierung, Sicherung:	0,000	0,000	0,000
212	Weiden i.d.OPf. / Weiden i.d.OPf., Stadt 42.520 0 2020	Konversionsbereiche (2020) 139,6 ha 0 WE im Gebiet	240,000	15,000	255,000
		davon Wachstum / Erneuerung:	240,000	15,000	255,000
		davon Rückbau:	0,000	0,000	0,000
		betroffene WE: 0			
		davon Aufwertung:	0,000	0,000	0,000
		davon Rückführung Infrastruktur:	0,000	0,000	0,000
		davon Sanierung, Sicherung:	0,000	0,000	0,000



Bundesprogramm der Städtebauförderung
Programm: Wachstum und nachhaltige Erneuerung
Land: Bayern

Lfd. Nr.	Stadt/Gemeinde Kreis Einwohnerzahl Leerstandsquote Förderung in	Bezeichnung der Maßnahme Größe des Gebietes (ha) Anzahl der WE	Bundesfinanzhilfe Wachstum und nachhaltige Erneuerung		
			bis einschl. 2020 1000 Euro	Programmjahr 2021 1000 Euro	insgesamt 1000 Euro
Laufende Maßnahmen					
213	Weilheim i.OB, Stadt / Weilheim-Schongau 22.477 0 2020	Bahnhofsumfeld (2020) 7 ha 0 WE im Gebiet	300,000	90,000	390,000
		davon Wachstum / Erneuerung:	300,000	90,000	390,000
		davon Rückbau:	0,000	0,000	0,000
		betroffene WE: 0			
		davon Aufwertung:	0,000	0,000	0,000
		davon Rückführung Infrastruktur:	0,000	0,000	0,000
		davon Sanierung, Sicherung:	0,000	0,000	0,000
214	Weilheim i.OB, Stadt / Weilheim-Schongau 22.477 0 2020	St Pölten (2020) 11,38 ha 0 WE im Gebiet	18,000	30,000	48,000
		davon Wachstum / Erneuerung:	18,000	30,000	48,000
		davon Rückbau:	0,000	0,000	0,000
		betroffene WE: 0			
		davon Aufwertung:	0,000	0,000	0,000
		davon Rückführung Infrastruktur:	0,000	0,000	0,000
		davon Sanierung, Sicherung:	0,000	0,000	0,000
215	Weißenburg i.Bay., GKSt / Weißenburg- Gunzenhausen 18.464 0 2020	Altstadt (2020) 39,8 ha 0 WE im Gebiet	45,000	45,000	90,000
		davon Wachstum / Erneuerung:	45,000	45,000	90,000
		davon Rückbau:	0,000	0,000	0,000
		betroffene WE: 0			
		davon Aufwertung:	0,000	0,000	0,000
		davon Rückführung Infrastruktur:	0,000	0,000	0,000
		davon Sanierung, Sicherung:	0,000	0,000	0,000
216	Weißenhorn, Stadt / Neu- Ulm 13.442 0 2020	Altstadt (2020) 19,77 ha 0 WE im Gebiet	90,000	30,000	120,000
		davon Wachstum / Erneuerung:	90,000	30,000	120,000
		davon Rückbau:	0,000	0,000	0,000
		betroffene WE: 0			
		davon Aufwertung:	0,000	0,000	0,000
		davon Rückführung Infrastruktur:	0,000	0,000	0,000
		davon Sanierung, Sicherung:	0,000	0,000	0,000



Bundesprogramm der Städtebauförderung
Programm: Wachstum und nachhaltige Erneuerung
Land: Bayern

Lfd. Nr.	Stadt/Gemeinde Kreis Einwohnerzahl Leerstandsquote Förderung in	Bezeichnung der Maßnahme Größe des Gebietes (ha) Anzahl der WE	Bundesfinanzhilfe Wachstum und nachhaltige Erneuerung		
			bis einschl. 2020	Programmjahr 2021	insgesamt
			1000 Euro	1000 Euro	1000 Euro
Laufende Maßnahmen					
217	Weißensstadt, Stadt / Wunsiedel i.Fichtelgebirge 3.113 0 2020	Altstadtbereich (2020) 18,7 ha 0 WE im Gebiet	60,000	165,000	225,000
		davon Wachstum / Erneuerung:	60,000	165,000	225,000
		davon Rückbau:	0,000	0,000	0,000
		betroffene WE:	0		
		davon Aufwertung:	0,000	0,000	0,000
		davon Rückführung Infrastruktur:	0,000	0,000	0,000
		davon Sanierung, Sicherung:	0,000	0,000	0,000
218	Wemding, Stadt / Donau-Ries 5.802 0 2020	Altstadt (2020) 29,14 ha 0 WE im Gebiet	15,000	120,000	135,000
		davon Wachstum / Erneuerung:	15,000	120,000	135,000
		davon Rückbau:	0,000	0,000	0,000
		betroffene WE:	0		
		davon Aufwertung:	0,000	0,000	0,000
		davon Rückführung Infrastruktur:	0,000	0,000	0,000
		davon Sanierung, Sicherung:	0,000	0,000	0,000
219	Wilhelmsdorf / Neustadt a.d.Aisch-Bad Windsheim 1.488 0 2020	Allianz Aurach-Zenn (2020) 20,95 ha 0 WE im Gebiet	45,000	30,000	75,000
		davon Wachstum / Erneuerung:	45,000	30,000	75,000
		davon Rückbau:	0,000	0,000	0,000
		betroffene WE:	0		
		davon Aufwertung:	0,000	0,000	0,000
		davon Rückführung Infrastruktur:	0,000	0,000	0,000
		davon Sanierung, Sicherung:	0,000	0,000	0,000
220	Wilhelmsdorf, Markt / Fürth 5.387 0 2020	Altort (2020) 26,6 ha 0 WE im Gebiet	30,000	15,000	45,000
		davon Wachstum / Erneuerung:	30,000	15,000	45,000
		davon Rückbau:	0,000	0,000	0,000
		betroffene WE:	0		
		davon Aufwertung:	0,000	0,000	0,000
		davon Rückführung Infrastruktur:	0,000	0,000	0,000
		davon Sanierung, Sicherung:	0,000	0,000	0,000



Bundesprogramm der Städtebauförderung
Programm: Wachstum und nachhaltige Erneuerung
Land: Bayern

Lfd. Nr.	Stadt/Gemeinde Kreis Einwohnerzahl Leerstandsquote Förderung in	Bezeichnung der Maßnahme Größe des Gebietes (ha) Anzahl der WE	Bundesfinanzhilfe Wachstum und nachhaltige Erneuerung		
			bis einschl. 2020 1000 Euro	Programmjahr 2021 1000 Euro	insgesamt 1000 Euro
Laufende Maßnahmen					
221	Windach / Landsberg am Lech 3.834 0 2020	FEW Interkommunal 2030 (2020) 25 ha 0 WE im Gebiet	15,000	30,000	45,000
		davon Wachstum / Erneuerung:	15,000	30,000	45,000
		davon Rückbau:	0,000	0,000	0,000
		betroffene WE: 0			
		davon Aufwertung:	0,000	0,000	0,000
		davon Rückführung Infrastruktur:	0,000	0,000	0,000
		davon Sanierung, Sicherung:	0,000	0,000	0,000
222	Windischeschenbach, Stadt / Neustadt a.d.Waldnaab 4.960 0 2021	Stadtkern (2021) 42,54 ha 0 WE im Gebiet	0,000	150,000	150,000
		davon Wachstum / Erneuerung:	0,000	150,000	150,000
		davon Rückbau:	0,000	0,000	0,000
		betroffene WE: 0			
		davon Aufwertung:	0,000	0,000	0,000
		davon Rückführung Infrastruktur:	0,000	0,000	0,000
		davon Sanierung, Sicherung:	0,000	0,000	0,000
223	Windsbach, Stadt / Ansbach 6.018 0 2020	Altstadt (2020) 26,69 ha 0 WE im Gebiet	60,000	96,000	156,000
		davon Wachstum / Erneuerung:	60,000	96,000	156,000
		davon Rückbau:	0,000	0,000	0,000
		betroffene WE: 0			
		davon Aufwertung:	0,000	0,000	0,000
		davon Rückführung Infrastruktur:	0,000	0,000	0,000
		davon Sanierung, Sicherung:	0,000	0,000	0,000
224	Winklarn, Markt / Schwandorf 1.403 0 2020	Ortsmitte (2020) 32,8 ha 0 WE im Gebiet	75,000	189,000	264,000
		davon Wachstum / Erneuerung:	75,000	189,000	264,000
		davon Rückbau:	0,000	0,000	0,000
		betroffene WE: 0			
		davon Aufwertung:	0,000	0,000	0,000
		davon Rückführung Infrastruktur:	0,000	0,000	0,000
		davon Sanierung, Sicherung:	0,000	0,000	0,000



Bundesprogramm der Städtebauförderung
Programm: Wachstum und nachhaltige Erneuerung
Land: Bayern

Lfd. Nr.	Stadt/Gemeinde Kreis Einwohnerzahl Leerstandsquote Förderung in	Bezeichnung der Maßnahme Größe des Gebietes (ha) Anzahl der WE	Bundesfinanzhilfe Wachstum und nachhaltige Erneuerung		
			bis einschl. 2020	Programmjahr 2021	insgesamt
			1000 Euro	1000 Euro	1000 Euro
Laufende Maßnahmen					
225	Wunsiedel, Stadt / Wunsiedel i.Fichtelgebirge 9.259 0 2021	Altstadtbereich (2021) 107,49 ha 0 WE im Gebiet	0,000	90,000	90,000
		davon Wachstum / Erneuerung:	0,000	90,000	90,000
		davon Rückbau:	0,000	0,000	0,000
		betroffene WE:	0		
		davon Aufwertung:	0,000	0,000	0,000
		davon Rückführung Infrastruktur:	0,000	0,000	0,000
		davon Sanierung, Sicherung:	0,000	0,000	0,000
226	Würzburg / Würzburg, Stadt 127.880 0 2020	Militärareale (2020) 0 ha 0 WE im Gebiet	300,000	282,000	582,000
		davon Wachstum / Erneuerung:	300,000	282,000	582,000
		davon Rückbau:	0,000	0,000	0,000
		betroffene WE:	0		
		davon Aufwertung:	0,000	0,000	0,000
		davon Rückführung Infrastruktur:	0,000	0,000	0,000
		davon Sanierung, Sicherung:	0,000	0,000	0,000
227	Zeitlofs, Markt / Bad Kissingen 2.039 0 2020	Ortskern (2020) 14,8 ha 0 WE im Gebiet	30,000	33,000	63,000
		davon Wachstum / Erneuerung:	30,000	33,000	63,000
		davon Rückbau:	0,000	0,000	0,000
		betroffene WE:	0		
		davon Aufwertung:	0,000	0,000	0,000
		davon Rückführung Infrastruktur:	0,000	0,000	0,000
		davon Sanierung, Sicherung:	0,000	0,000	0,000
228	Zell im Fichtelgebirge, Markt / Hof 1.921 0 2020	Zukunft nördliches Fichtelgebirge (2020) 5,63 ha 0 WE im Gebiet	40,000	40,000	80,000
		davon Wachstum / Erneuerung:	40,000	40,000	80,000
		davon Rückbau:	0,000	0,000	0,000
		betroffene WE:	0		
		davon Aufwertung:	0,000	0,000	0,000
		davon Rückführung Infrastruktur:	0,000	0,000	0,000
		davon Sanierung, Sicherung:	0,000	0,000	0,000

Bundesprogramm der Städtebauförderung
Programm: Wachstum und nachhaltige Erneuerung
Land: Bayern

Lfd. Nr.	Stadt/Gemeinde Kreis Einwohnerzahl Leerstandsquote Förderung in	Bezeichnung der Maßnahme Größe des Gebietes (ha) Anzahl der WE	Bundesfinanzhilfe Wachstum und nachhaltige Erneuerung		
			bis einschl. 2020 1000 Euro	Programmjahr 2021 1000 Euro	insgesamt 1000 Euro
Laufende Maßnahmen					
229	Ziemetshausen, Markt / Günzburg 3.079 0 2020	Ortskern (2020) 30 ha 0 WE im Gebiet	75,000	30,000	105,000
		davon Wachstum / Erneuerung:	75,000	30,000	105,000
		davon Rückbau:	0,000	0,000	0,000
		betroffene WE: 0			
		davon Aufwertung:	0,000	0,000	0,000
		davon Rückführung Infrastruktur:	0,000	0,000	0,000
		davon Sanierung, Sicherung:	0,000	0,000	0,000
Summe Bayern		Anzahl laufende Maßnahmen:	229	26.914,000	29.601,000
		davon Wachstum / Erneuerung:	229	26.914,000	29.601,000
		davon Rückbau:	0	0,000	0,000
		betroffene WE:	0		
		Rückführ. städt. Infrastruktur:	0	0,000	0,000
		davon Aufwertung:	0	0,000	0,000
		davon Sanierung, Sicherung:	0	0,000	0,000

Bundesprogramm der Städtebauförderung
Programm: Wachstum und nachhaltige Erneuerung
Land: Bayern

Lfd. Nr.	Stadt/Gemeinde Kreis Einwohnerzahl Leerstandsquote Förderung in	Bezeichnung der Maßnahme Größe des Gebietes (ha) Anzahl der WE	Bundesfinanzhilfe Wachstum und nachhaltige Erneuerung		
			bis einschl. 2020 1000 Euro	Programmjahr 2021 1000 Euro	insgesamt 1000 Euro
Ruhende Maßnahmen					
1	Allershausen / Freising 5.847 0 2020	Ampertalgemeinden (2020) 37 ha 0 WE im Gebiet	30,000	0,000	30,000
		davon Wachstum / Erneuerung:	30,000	0,000	30,000
		davon Rückbau:	0,000	0,000	0,000
		betroffene WE: 0			
		davon Aufwertung:	0,000	0,000	0,000
		davon Rückführung Infrastruktur:	0,000	0,000	0,000
		davon Sanierung, Sicherung:	0,000	0,000	0,000
2	Bad Steben, Markt / Hof 3.405 0 2020	Ortskern (2020) 48,6 ha 0 WE im Gebiet	15,000	0,000	15,000
		davon Wachstum / Erneuerung:	15,000	0,000	15,000
		davon Rückbau:	0,000	0,000	0,000
		betroffene WE: 0			
		davon Aufwertung:	0,000	0,000	0,000
		davon Rückführung Infrastruktur:	0,000	0,000	0,000
		davon Sanierung, Sicherung:	0,000	0,000	0,000
3	Bad Wiessee / Miesbach 5.022 0 2020	Ortskern (2020) 68,6 ha 0 WE im Gebiet	15,000	0,000	15,000
		davon Wachstum / Erneuerung:	15,000	0,000	15,000
		davon Rückbau:	0,000	0,000	0,000
		betroffene WE: 0			
		davon Aufwertung:	0,000	0,000	0,000
		davon Rückführung Infrastruktur:	0,000	0,000	0,000
		davon Sanierung, Sicherung:	0,000	0,000	0,000
4	Bayerisch Eisenstein / Regen 1.045 0 2020	Grenzbahnhof Gewerbebrachen (2020) 18,5 ha 0 WE im Gebiet	120,000	0,000	120,000
		davon Wachstum / Erneuerung:	120,000	0,000	120,000
		davon Rückbau:	0,000	0,000	0,000
		betroffene WE: 0			
		davon Aufwertung:	0,000	0,000	0,000
		davon Rückführung Infrastruktur:	0,000	0,000	0,000
		davon Sanierung, Sicherung:	0,000	0,000	0,000



Bundesprogramm der Städtebauförderung
Programm: Wachstum und nachhaltige Erneuerung
Land: Bayern

Lfd. Nr.	Stadt/Gemeinde Kreis Einwohnerzahl Leerstandsquote Förderung in	Bezeichnung der Maßnahme Größe des Gebietes (ha) Anzahl der WE	Bundesfinanzhilfe Wachstum und nachhaltige Erneuerung		
			bis einschl. 2020	Programmjahr 2021	insgesamt
			1000 Euro	1000 Euro	1000 Euro
Ruhende Maßnahmen					
5	Coburg / Coburg, Stadt 41.249 0 2020	ehem. Schlachthof/Güterbahnhof (2020) 13,6 ha 0 WE im Gebiet	15,000	0,000	15,000
		davon Wachstum / Erneuerung:	15,000	0,000	15,000
		davon Rückbau:	0,000	0,000	0,000
		betroffene WE: 0			
		davon Aufwertung:	0,000	0,000	0,000
		davon Rückführung Infrastruktur:	0,000	0,000	0,000
		davon Sanierung, Sicherung:	0,000	0,000	0,000
6	Dörfles-Esbach / Coburg 3.591 0 2020	Passchendaeele-Kaserne (2020) 8,89 ha 0 WE im Gebiet	30,000	0,000	30,000
		davon Wachstum / Erneuerung:	30,000	0,000	30,000
		davon Rückbau:	0,000	0,000	0,000
		betroffene WE: 0			
		davon Aufwertung:	0,000	0,000	0,000
		davon Rückführung Infrastruktur:	0,000	0,000	0,000
		davon Sanierung, Sicherung:	0,000	0,000	0,000
7	Ebersdorf b.Coburg / Coburg 6.017 0 2020	Gewerbebrachen Ebersdorf/Frohnlach (2020) 52 ha 0 WE im Gebiet	60,000	0,000	60,000
		davon Wachstum / Erneuerung:	60,000	0,000	60,000
		davon Rückbau:	0,000	0,000	0,000
		betroffene WE: 0			
		davon Aufwertung:	0,000	0,000	0,000
		davon Rückführung Infrastruktur:	0,000	0,000	0,000
		davon Sanierung, Sicherung:	0,000	0,000	0,000
8	Fahrenzhausen / Freising 5.041 0 2020	Ampertalgemeinden (2020) 16 ha 0 WE im Gebiet	15,000	0,000	15,000
		davon Wachstum / Erneuerung:	15,000	0,000	15,000
		davon Rückbau:	0,000	0,000	0,000
		betroffene WE: 0			
		davon Aufwertung:	0,000	0,000	0,000
		davon Rückführung Infrastruktur:	0,000	0,000	0,000
		davon Sanierung, Sicherung:	0,000	0,000	0,000



Bundesprogramm der Städtebauförderung
Programm: Wachstum und nachhaltige Erneuerung
Land: Bayern

Lfd. Nr.	Stadt/Gemeinde Kreis Einwohnerzahl Leerstandsquote Förderung in	Bezeichnung der Maßnahme Größe des Gebietes (ha) Anzahl der WE	Bundesfinanzhilfe Wachstum und nachhaltige Erneuerung		
			bis einschl. 2020 1000 Euro	Programmjahr 2021 1000 Euro	insgesamt 1000 Euro
Ruhende Maßnahmen					
9	Feichten a.d.Alz / Altötting 1.212 0 2020	Dorfkultur Verbund Rupertiwink (2020) 12 ha 0 WE im Gebiet	15,000	0,000	15,000
		davon Wachstum / Erneuerung:	15,000	0,000	15,000
		davon Rückbau:	0,000	0,000	0,000
		betroffene WE: 0			
		davon Aufwertung:	0,000	0,000	0,000
		davon Rückführung Infrastruktur:	0,000	0,000	0,000
		davon Sanierung, Sicherung:	0,000	0,000	0,000
10	Gefrees, Stadt / Bayreuth 4.332 0 2020	Altstadt (2020) 3,48 ha 0 WE im Gebiet	30,000	0,000	30,000
		davon Wachstum / Erneuerung:	30,000	0,000	30,000
		davon Rückbau:	0,000	0,000	0,000
		betroffene WE: 0			
		davon Aufwertung:	0,000	0,000	0,000
		davon Rückführung Infrastruktur:	0,000	0,000	0,000
		davon Sanierung, Sicherung:	0,000	0,000	0,000
11	Grassau, Markt / Traunstein 6.851 0 2020	Achentalgemeinden (2020) 35 ha 0 WE im Gebiet	15,000	0,000	15,000
		davon Wachstum / Erneuerung:	15,000	0,000	15,000
		davon Rückbau:	0,000	0,000	0,000
		betroffene WE: 0			
		davon Aufwertung:	0,000	0,000	0,000
		davon Rückführung Infrastruktur:	0,000	0,000	0,000
		davon Sanierung, Sicherung:	0,000	0,000	0,000
12	Heilsbronn, Stadt / Ansbach 9.670 0 2020	Kooperat. Bibert-/Schwabachtal (2020) 46,51 ha 0 WE im Gebiet	580,000	0,000	580,000
		davon Wachstum / Erneuerung:	580,000	0,000	580,000
		davon Rückbau:	0,000	0,000	0,000
		betroffene WE: 0			
		davon Aufwertung:	0,000	0,000	0,000
		davon Rückführung Infrastruktur:	0,000	0,000	0,000
		davon Sanierung, Sicherung:	0,000	0,000	0,000

Bundesprogramm der Städtebauförderung
Programm: Wachstum und nachhaltige Erneuerung
Land: Bayern

Lfd. Nr.	Stadt/Gemeinde Kreis Einwohnerzahl Leerstandsquote Förderung in	Bezeichnung der Maßnahme Größe des Gebietes (ha) Anzahl der WE	Bundesfinanzhilfe Wachstum und nachhaltige Erneuerung		
			bis einschl. 2020	Programmjahr 2021	insgesamt
			1000 Euro	1000 Euro	1000 Euro
Ruhende Maßnahmen					
13	Hofheim i.UFr., Stadt / Haßberge 5.109 0 2020	Altstadt (2020) 10,83 ha 0 WE im Gebiet	525,000	0,000	525,000
		davon Wachstum / Erneuerung:	525,000	0,000	525,000
		davon Rückbau:	0,000	0,000	0,000
		betroffene WE:	0		
		davon Aufwertung:	0,000	0,000	0,000
		davon Rückführung Infrastruktur:	0,000	0,000	0,000
		davon Sanierung, Sicherung:	0,000	0,000	0,000
14	Hollfeld, Stadt / Bayreuth 5.043 0 2020	Altstadtbereich (2020) 15,1 ha 0 WE im Gebiet	15,000	0,000	15,000
		davon Wachstum / Erneuerung:	15,000	0,000	15,000
		davon Rückbau:	0,000	0,000	0,000
		betroffene WE:	0		
		davon Aufwertung:	0,000	0,000	0,000
		davon Rückführung Infrastruktur:	0,000	0,000	0,000
		davon Sanierung, Sicherung:	0,000	0,000	0,000
15	Kranzberg / Freising 4.175 0 2020	Ampertalgemeinden (2020) 39,5 ha 0 WE im Gebiet	15,000	0,000	15,000
		davon Wachstum / Erneuerung:	15,000	0,000	15,000
		davon Rückbau:	0,000	0,000	0,000
		betroffene WE:	0		
		davon Aufwertung:	0,000	0,000	0,000
		davon Rückführung Infrastruktur:	0,000	0,000	0,000
		davon Sanierung, Sicherung:	0,000	0,000	0,000
16	Maitenbeth / Mühldorf a.Inn 2.029 0 2020	Lebensader B 12 (2020) 46 ha 0 WE im Gebiet	15,000	0,000	15,000
		davon Wachstum / Erneuerung:	15,000	0,000	15,000
		davon Rückbau:	0,000	0,000	0,000
		betroffene WE:	0		
		davon Aufwertung:	0,000	0,000	0,000
		davon Rückführung Infrastruktur:	0,000	0,000	0,000
		davon Sanierung, Sicherung:	0,000	0,000	0,000

Bundesprogramm der Städtebauförderung
Programm: Wachstum und nachhaltige Erneuerung
Land: Bayern

Lfd. Nr.	Stadt/Gemeinde Kreis Einwohnerzahl Leerstandsquote Förderung in	Bezeichnung der Maßnahme Größe des Gebietes (ha) Anzahl der WE	Bundesfinanzhilfe Wachstum und nachhaltige Erneuerung		
			bis einschl. 2020	Programmjahr 2021	insgesamt
			1000 Euro	1000 Euro	1000 Euro
Ruhende Maßnahmen					
17	Marktredwitz, GKSt / Wunsiedel i.Fichtelgebirge 17.217 0 2020	Ortsteil Brand (2020) 28,7 ha 0 WE im Gebiet	45,000	0,000	45,000
		davon Wachstum / Erneuerung:	45,000	0,000	45,000
		davon Rückbau:	0,000	0,000	0,000
		betroffene WE:	0		
		davon Aufwertung:	0,000	0,000	0,000
		davon Rückführung Infrastruktur:	0,000	0,000	0,000
		davon Sanierung, Sicherung:	0,000	0,000	0,000
18	Mehlmeisel / Bayreuth 1.312 0 2020	IEK Ochsenkopf (2020) 13,1 ha 0 WE im Gebiet	15,000	0,000	15,000
		davon Wachstum / Erneuerung:	15,000	0,000	15,000
		davon Rückbau:	0,000	0,000	0,000
		betroffene WE:	0		
		davon Aufwertung:	0,000	0,000	0,000
		davon Rückführung Infrastruktur:	0,000	0,000	0,000
		davon Sanierung, Sicherung:	0,000	0,000	0,000
19	Mellrichstadt, Stadt / Rhön-Grabfeld 5.525 0 2020	Altstadt/Hainbergkaserne (2020) 16,7 ha 0 WE im Gebiet	240,000	0,000	240,000
		davon Wachstum / Erneuerung:	240,000	0,000	240,000
		davon Rückbau:	0,000	0,000	0,000
		betroffene WE:	0		
		davon Aufwertung:	0,000	0,000	0,000
		davon Rückführung Infrastruktur:	0,000	0,000	0,000
		davon Sanierung, Sicherung:	0,000	0,000	0,000
20	Nagel / Wunsiedel i.Fichtelgebirge 1.722 0 2020	Raumpartnerschaft Fichtelgebirge (2020) 12,15 ha 0 WE im Gebiet	45,000	0,000	45,000
		davon Wachstum / Erneuerung:	45,000	0,000	45,000
		davon Rückbau:	0,000	0,000	0,000
		betroffene WE:	0		
		davon Aufwertung:	0,000	0,000	0,000
		davon Rückführung Infrastruktur:	0,000	0,000	0,000
		davon Sanierung, Sicherung:	0,000	0,000	0,000



Bundesprogramm der Städtebauförderung
Programm: Wachstum und nachhaltige Erneuerung
Land: Bayern

Lfd. Nr.	Stadt/Gemeinde Kreis Einwohnerzahl Leerstandsquote Förderung in	Bezeichnung der Maßnahme Größe des Gebietes (ha) Anzahl der WE	Bundesfinanzhilfe Wachstum und nachhaltige Erneuerung		
			bis einschl. 2020	Programmjahr 2021	insgesamt
			1000 Euro	1000 Euro	1000 Euro
Ruhende Maßnahmen					
21	Nördlingen, GKSt / Donau-Ries 20.379 0 2020	Wemdinger Viertel (2020) 0 ha 0 WE im Gebiet	15,000	0,000	15,000
		davon Wachstum / Erneuerung:	15,000	0,000	15,000
		davon Rückbau:	0,000	0,000	0,000
		betroffene WE: 0			
		davon Aufwertung:	0,000	0,000	0,000
		davon Rückführung Infrastruktur:	0,000	0,000	0,000
		davon Sanierung, Sicherung:	0,000	0,000	0,000
22	Oberammergau / Garmisch-Partenkirchen 5.474 0 2020	Ammergauer Alpen (2020) 40,3 ha 0 WE im Gebiet	15,000	0,000	15,000
		davon Wachstum / Erneuerung:	15,000	0,000	15,000
		davon Rückbau:	0,000	0,000	0,000
		betroffene WE: 0			
		davon Aufwertung:	0,000	0,000	0,000
		davon Rückführung Infrastruktur:	0,000	0,000	0,000
		davon Sanierung, Sicherung:	0,000	0,000	0,000
23	Obermeitingen / Landsberg am Lech 1.759 0 2020	AG Lechfeldgemeinden (2020) 14,9 ha 0 WE im Gebiet	15,000	0,000	15,000
		davon Wachstum / Erneuerung:	15,000	0,000	15,000
		davon Rückbau:	0,000	0,000	0,000
		betroffene WE: 0			
		davon Aufwertung:	0,000	0,000	0,000
		davon Rückführung Infrastruktur:	0,000	0,000	0,000
		davon Sanierung, Sicherung:	0,000	0,000	0,000
24	Perach / Altötting 1.276 0 2020	IKEK-Power-Inntal & Holzland (2020) 10,7 ha 0 WE im Gebiet	15,000	0,000	15,000
		davon Wachstum / Erneuerung:	15,000	0,000	15,000
		davon Rückbau:	0,000	0,000	0,000
		betroffene WE: 0			
		davon Aufwertung:	0,000	0,000	0,000
		davon Rückführung Infrastruktur:	0,000	0,000	0,000
		davon Sanierung, Sicherung:	0,000	0,000	0,000



Bundesprogramm der Städtebauförderung
Programm: Wachstum und nachhaltige Erneuerung
Land: Bayern

Lfd. Nr.	Stadt/Gemeinde Kreis Einwohnerzahl Leerstandsquote Förderung in	Bezeichnung der Maßnahme Größe des Gebietes (ha) Anzahl der WE	Bundesfinanzhilfe Wachstum und nachhaltige Erneuerung		
			bis einschl. 2020 1000 Euro	Programmjahr 2021 1000 Euro	insgesamt 1000 Euro
Ruhende Maßnahmen					
25	Ramsau b. Berchtesgaden / Berchtesgadener Land 1.714 0 2020	Fünf Talkesselgemeinden (2020) 25,81 ha 0 WE im Gebiet	15,000	0,000	15,000
		davon Wachstum / Erneuerung:	15,000	0,000	15,000
		davon Rückbau:	0,000	0,000	0,000
		betroffene WE: 0			
		davon Aufwertung:	0,000	0,000	0,000
		davon Rückführung Infrastruktur:	0,000	0,000	0,000
		davon Sanierung, Sicherung:	0,000	0,000	0,000
26	Reischach / Altötting 2.604 0 2020	IKEK POWER Inntal & Holzland (2020) 13,5 ha 0 WE im Gebiet	15,000	0,000	15,000
		davon Wachstum / Erneuerung:	15,000	0,000	15,000
		davon Rückbau:	0,000	0,000	0,000
		betroffene WE: 0			
		davon Aufwertung:	0,000	0,000	0,000
		davon Rückführung Infrastruktur:	0,000	0,000	0,000
		davon Sanierung, Sicherung:	0,000	0,000	0,000
27	Röslau / Wunsiedel i. Fichtelgebirge 2.146 0 2020	Ortskernbereich (2020) 1 ha 0 WE im Gebiet	555,000	0,000	555,000
		davon Wachstum / Erneuerung:	555,000	0,000	555,000
		davon Rückbau:	0,000	0,000	0,000
		betroffene WE: 0			
		davon Aufwertung:	0,000	0,000	0,000
		davon Rückführung Infrastruktur:	0,000	0,000	0,000
		davon Sanierung, Sicherung:	0,000	0,000	0,000
28	Rottenburg a.d. Laaber, Stadt / Landshut 8.267 0 2020	Kaserne-Ortskern-Bahnhof (2020) 93 ha 0 WE im Gebiet	60,000	0,000	60,000
		davon Wachstum / Erneuerung:	60,000	0,000	60,000
		davon Rückbau:	0,000	0,000	0,000
		betroffene WE: 0			
		davon Aufwertung:	0,000	0,000	0,000
		davon Rückführung Infrastruktur:	0,000	0,000	0,000
		davon Sanierung, Sicherung:	0,000	0,000	0,000



Bundesprogramm der Städtebauförderung
Programm: Wachstum und nachhaltige Erneuerung
Land: Bayern

Lfd. Nr.	Stadt/Gemeinde Kreis Einwohnerzahl Leerstandsquote Förderung in	Bezeichnung der Maßnahme Größe des Gebietes (ha) Anzahl der WE	Bundesfinanzhilfe Wachstum und nachhaltige Erneuerung		
			bis einschl. 2020 1000 Euro	Programmjahr 2021 1000 Euro	insgesamt 1000 Euro
Ruhende Maßnahmen					
29	Schauenstein, Stadt / Hof 1.922 0 2020	Ortskern (2020) 0 ha 0 WE im Gebiet	600,000	0,000	600,000
		davon Wachstum / Erneuerung:	600,000	0,000	600,000
		davon Rückbau:	0,000	0,000	0,000
		betroffene WE: 0			
		davon Aufwertung:	0,000	0,000	0,000
		davon Rückführung Infrastruktur:	0,000	0,000	0,000
		davon Sanierung, Sicherung:	0,000	0,000	0,000
30	Schongau, Stadt / Weilheim-Schongau 12.396 0 2020	Bahnhofsareal (2020) 18,59 ha 0 WE im Gebiet	30,000	0,000	30,000
		davon Wachstum / Erneuerung:	30,000	0,000	30,000
		davon Rückbau:	0,000	0,000	0,000
		betroffene WE: 0			
		davon Aufwertung:	0,000	0,000	0,000
		davon Rückführung Infrastruktur:	0,000	0,000	0,000
		davon Sanierung, Sicherung:	0,000	0,000	0,000
31	Schwabach / Schwabach, Stadt 40.792 0 2020	O`Brien-Kaserne (2020) 12,9 ha 0 WE im Gebiet	15,000	0,000	15,000
		davon Wachstum / Erneuerung:	15,000	0,000	15,000
		davon Rückbau:	0,000	0,000	0,000
		betroffene WE: 0			
		davon Aufwertung:	0,000	0,000	0,000
		davon Rückführung Infrastruktur:	0,000	0,000	0,000
		davon Sanierung, Sicherung:	0,000	0,000	0,000
32	Schwabach / Schwabach, Stadt 40.792 0 2020	Bahnhofstraße (2020) 16,3 ha 0 WE im Gebiet	60,000	0,000	60,000
		davon Wachstum / Erneuerung:	60,000	0,000	60,000
		davon Rückbau:	0,000	0,000	0,000
		betroffene WE: 0			
		davon Aufwertung:	0,000	0,000	0,000
		davon Rückführung Infrastruktur:	0,000	0,000	0,000
		davon Sanierung, Sicherung:	0,000	0,000	0,000



Bundesprogramm der Städtebauförderung
Programm: Wachstum und nachhaltige Erneuerung
Land: Bayern

Lfd. Nr.	Stadt/Gemeinde Kreis Einwohnerzahl Leerstandsquote Förderung in	Bezeichnung der Maßnahme Größe des Gebietes (ha) Anzahl der WE	Bundesfinanzhilfe Wachstum und nachhaltige Erneuerung		
			bis einschl. 2020	Programmjahr 2021	insgesamt
			1000 Euro	1000 Euro	1000 Euro
Ruhende Maßnahmen					
33	Schwarzenbach a.d.Saale, Stadt / Hof 7.042 0 2020	Nördliches Fichtelgebirge (2020) 26,87 ha 0 WE im Gebiet	160,000	0,000	160,000
		davon Wachstum / Erneuerung:	160,000	0,000	160,000
		davon Rückbau:	0,000	0,000	0,000
		betroffene WE:	0		
		davon Aufwertung:	0,000	0,000	0,000
		davon Rückführung Infrastruktur:	0,000	0,000	0,000
		davon Sanierung, Sicherung:	0,000	0,000	0,000
34	Schwarzenbach a.Wald, Stadt / Hof 4.395 0 2020	Stadtkernbereich (2020) 45 ha 0 WE im Gebiet	258,000	0,000	258,000
		davon Wachstum / Erneuerung:	258,000	0,000	258,000
		davon Rückbau:	0,000	0,000	0,000
		betroffene WE:	0		
		davon Aufwertung:	0,000	0,000	0,000
		davon Rückführung Infrastruktur:	0,000	0,000	0,000
		davon Sanierung, Sicherung:	0,000	0,000	0,000
35	Schwindegg / Mühldorf a.Inn 3.588 0 2020	Isen-Rott-Region (2020) 11,27 ha 0 WE im Gebiet	15,000	0,000	15,000
		davon Wachstum / Erneuerung:	15,000	0,000	15,000
		davon Rückbau:	0,000	0,000	0,000
		betroffene WE:	0		
		davon Aufwertung:	0,000	0,000	0,000
		davon Rückführung Infrastruktur:	0,000	0,000	0,000
		davon Sanierung, Sicherung:	0,000	0,000	0,000
36	Selbitz, Stadt / Hof 4.294 0 2020	Stadtkernbereich (2020) 21,17 ha 0 WE im Gebiet	15,000	0,000	15,000
		davon Wachstum / Erneuerung:	15,000	0,000	15,000
		davon Rückbau:	0,000	0,000	0,000
		betroffene WE:	0		
		davon Aufwertung:	0,000	0,000	0,000
		davon Rückführung Infrastruktur:	0,000	0,000	0,000
		davon Sanierung, Sicherung:	0,000	0,000	0,000



Bundesprogramm der Städtebauförderung
Programm: Wachstum und nachhaltige Erneuerung
Land: Bayern

Lfd. Nr.	Stadt/Gemeinde Kreis Einwohnerzahl Leerstandsquote Förderung in	Bezeichnung der Maßnahme Größe des Gebietes (ha) Anzahl der WE	Bundesfinanzhilfe Wachstum und nachhaltige Erneuerung		
			bis einschl. 2020 1000 Euro	Programmjahr 2021 1000 Euro	insgesamt 1000 Euro
Ruhende Maßnahmen					
37	Sennfeld / Schweinfurt 4.564 0 2020	Ortskern (2020) 698 ha 0 WE im Gebiet	30,000	0,000	30,000
		davon Wachstum / Erneuerung:	30,000	0,000	30,000
		davon Rückbau:	0,000	0,000	0,000
		betroffene WE: 0			
		davon Aufwertung:	0,000	0,000	0,000
		davon Rückführung Infrastruktur:	0,000	0,000	0,000
		davon Sanierung, Sicherung:	0,000	0,000	0,000
38	Sparneck, Markt / Hof 1.589 0 2020	Ortskern (2020) 24,11 ha 0 WE im Gebiet	32,000	0,000	32,000
		davon Wachstum / Erneuerung:	32,000	0,000	32,000
		davon Rückbau:	0,000	0,000	0,000
		betroffene WE: 0			
		davon Aufwertung:	0,000	0,000	0,000
		davon Rückführung Infrastruktur:	0,000	0,000	0,000
		davon Sanierung, Sicherung:	0,000	0,000	0,000
39	Spiegelau / Freyung- Grafenau 3.887 0 2020	Ortskern (2020) 48 ha 0 WE im Gebiet	30,000	0,000	30,000
		davon Wachstum / Erneuerung:	30,000	0,000	30,000
		davon Rückbau:	0,000	0,000	0,000
		betroffene WE: 0			
		davon Aufwertung:	0,000	0,000	0,000
		davon Rückführung Infrastruktur:	0,000	0,000	0,000
		davon Sanierung, Sicherung:	0,000	0,000	0,000
40	Stammbach, Markt / Hof 2.338 0 2020	Ortskernbereich (2020) 20,84 ha 0 WE im Gebiet	196,000	0,000	196,000
		davon Wachstum / Erneuerung:	196,000	0,000	196,000
		davon Rückbau:	0,000	0,000	0,000
		betroffene WE: 0			
		davon Aufwertung:	0,000	0,000	0,000
		davon Rückführung Infrastruktur:	0,000	0,000	0,000
		davon Sanierung, Sicherung:	0,000	0,000	0,000



Bundesprogramm der Städtebauförderung
Programm: Wachstum und nachhaltige Erneuerung
Land: Bayern

Lfd. Nr.	Stadt/Gemeinde Kreis Einwohnerzahl Leerstandsquote Förderung in	Bezeichnung der Maßnahme Größe des Gebietes (ha) Anzahl der WE	Bundesfinanzhilfe Wachstum und nachhaltige Erneuerung		
			bis einschl. 2020 1000 Euro	Programmjahr 2021 1000 Euro	insgesamt 1000 Euro
Ruhende Maßnahmen					
41	Thaining / Landsberg am Lech 1.047 0 2020	Lechrain (2020) 26 ha 0 WE im Gebiet	15,000	0,000	15,000
		davon Wachstum / Erneuerung:	15,000	0,000	15,000
		davon Rückbau:	0,000	0,000	0,000
		betroffene WE: 0			
		davon Aufwertung:	0,000	0,000	0,000
		davon Rückführung Infrastruktur:	0,000	0,000	0,000
		davon Sanierung, Sicherung:	0,000	0,000	0,000
42	Waldkirchen, Stadt / Freyung-Grafenau 10.534 0 2020	Altstadt (2020) 9,8 ha 0 WE im Gebiet	30,000	0,000	30,000
		davon Wachstum / Erneuerung:	30,000	0,000	30,000
		davon Rückbau:	0,000	0,000	0,000
		betroffene WE: 0			
		davon Aufwertung:	0,000	0,000	0,000
		davon Rückführung Infrastruktur:	0,000	0,000	0,000
		davon Sanierung, Sicherung:	0,000	0,000	0,000
Summe Bayern		Anzahl ruhende Maßnahmen:	42	0,000	4.046,000
		davon Wachstum / Erneuerung:	42	0,000	4.046,000
		davon Rückbau:	0	0,000	0,000
		betroffene WE:	0		
		Rückführ. städt. Infrastruktur:	0	0,000	0,000
		davon Aufwertung:	0	0,000	0,000
		davon Sanierung, Sicherung:	0	0,000	0,000

Bundesprogramm der Städtebauförderung
Programm: Wachstum und nachhaltige Erneuerung
Land: Bayern

		Bundesfinanzhilfe Wachstum und nachhaltige Erneuerung			
		einschl. 2020	Programmjahr 2021	insgesamt	
		1000 Euro	1000 Euro	1000 Euro	
- Zusammenstellung -					
Summe laufende Maßnahmen	Anzahl:	229	26.914,000	29.601,000	56.515,000
davon Wachstum / Erneuerung:		229	26.914,000	29.601,000	56.515,000
davon Rückbau:		0	0,000	0,000	0,000
betroffene WE:		0			
Rückführ. städt. Infrastruktur:		0	0,000	0,000	0,000
davon Aufwertung:		0	0,000	0,000	0,000
davon Sanierung, Sicherung:		0	0,000	0,000	0,000
<hr/>					
Summe ruhende Maßnahmen	Anzahl:	42	4.046,000	0,000	4.046,000
davon Wachstum / Erneuerung:		42	4.046,000	0,000	4.046,000
davon Rückbau:		0	0,000	0,000	0,000
betroffene WE:		0			
Rückführ. städt. Infrastruktur:		0	0,000	0,000	0,000
davon Aufwertung:		0	0,000	0,000	0,000
davon Sanierung, Sicherung:		0	0,000	0,000	0,000
<hr/>					
Summe insgesamt Bayern	Anzahl:	271	30.960,000	29.601,000	60.561,000
davon Wachstum / Erneuerung:		271	30.960,000	29.601,000	60.561,000
davon Rückbau:		0	0,000	0,000	0,000
betroffene WE:		0			
Rückführ. städt. Infrastruktur:		0	0,000	0,000	0,000
davon Aufwertung:		0	0,000	0,000	0,000
davon Sanierung, Sicherung:		0	0,000	0,000	0,000

Berlin



Bundesprogramm der Städtebauförderung
Programm: Wachstum und nachhaltige Erneuerung
Land: Berlin

Lfd. Nr.	Stadt/Gemeinde Kreis Einwohnerzahl Leerstandsquote Förderung in	Bezeichnung der Maßnahme Größe des Gebietes (ha) Anzahl der WE	Bundesfinanzhilfe Wachstum und nachhaltige Erneuerung		
			bis einschl. 2020 1000 Euro	Programmjahr 2021 1000 Euro	insgesamt 1000 Euro
Laufende Maßnahmen					
1	Berlin, Stadt / Berlin, Stadt 3.644.826 0 2020	Charlottenburg-Wilmersdorf Charlottenburger Norden (2020) 525 ha 0 WE im Gebiet	667,000	669,920	1.336,920
		davon Wachstum / Erneuerung:	667,000	669,920	1.336,920
		davon Rückbau:	0,000	0,000	0,000
		betroffene WE:	0		
		davon Aufwertung:	0,000	0,000	0,000
		davon Rückführung Infrastruktur:	0,000	0,000	0,000
		davon Sanierung, Sicherung:	0,000	0,000	0,000
2	Berlin, Stadt / Berlin, Stadt 3.644.826 0 2021	Spandau Haselhorst / Siemensstadt (2021) 274 ha 0 WE im Gebiet	0,000	130,000	130,000
		davon Wachstum / Erneuerung:	0,000	130,000	130,000
		davon Rückbau:	0,000	0,000	0,000
		betroffene WE:	0		
		davon Aufwertung:	0,000	0,000	0,000
		davon Rückführung Infrastruktur:	0,000	0,000	0,000
		davon Sanierung, Sicherung:	0,000	0,000	0,000
3	Berlin, Stadt / Berlin, Stadt 3.644.826 0 2020	Tempelhof-Schöneberg Schöneberg-Südkreuz (2020) 183,5 ha 0 WE im Gebiet	1.000,000	818,905	1.818,905
		davon Wachstum / Erneuerung:	1.000,000	818,905	1.818,905
		davon Rückbau:	0,000	0,000	0,000
		betroffene WE:	0		
		davon Aufwertung:	0,000	0,000	0,000
		davon Rückführung Infrastruktur:	0,000	0,000	0,000
		davon Sanierung, Sicherung:	0,000	0,000	0,000
4	Berlin, Stadt / Berlin, Stadt 3.644.826 0 2020	Spandau Falkenhagener Feld (2020) 220 ha 0 WE im Gebiet	833,000	1.079,333	1.912,333
		davon Wachstum / Erneuerung:	833,000	1.079,333	1.912,333
		davon Rückbau:	0,000	0,000	0,000
		betroffene WE:	0		
		davon Aufwertung:	0,000	0,000	0,000
		davon Rückführung Infrastruktur:	0,000	0,000	0,000
		davon Sanierung, Sicherung:	0,000	0,000	0,000



Bundesprogramm der Städtebauförderung
Programm: Wachstum und nachhaltige Erneuerung
Land: Berlin

Lfd. Nr.	Stadt/Gemeinde Kreis Einwohnerzahl Leerstandsquote Förderung in	Bezeichnung der Maßnahme Größe des Gebietes (ha) Anzahl der WE	Bundesfinanzhilfe Wachstum und nachhaltige Erneuerung		
			bis einschl. 2020 1000 Euro	Programmjahr 2021 1000 Euro	insgesamt 1000 Euro
Laufende Maßnahmen					
5	Berlin, Stadt / Berlin, Stadt 3.644.826 0 2020	Mitte Tiergarten-Nordring-Heidestraße (2020) 264,2 ha 0 WE im Gebiet	500,000	1.163,583	1.663,583
		davon Wachstum / Erneuerung:	500,000	1.163,583	1.663,583
		davon Rückbau:	0,000	0,000	0,000
		betroffene WE:	0		
		davon Aufwertung:	0,000	0,000	0,000
		davon Rückführung Infrastruktur:	0,000	0,000	0,000
		davon Sanierung, Sicherung:	0,000	0,000	0,000
6	Berlin, Stadt / Berlin, Stadt 3.644.826 0 2020	Pankow Buch (2020) 335 ha 0 WE im Gebiet	105,000	271,667	376,667
		davon Wachstum / Erneuerung:	105,000	271,667	376,667
		davon Rückbau:	0,000	0,000	0,000
		betroffene WE:	0		
		davon Aufwertung:	0,000	0,000	0,000
		davon Rückführung Infrastruktur:	0,000	0,000	0,000
		davon Sanierung, Sicherung:	0,000	0,000	0,000
7	Berlin, Stadt / Berlin, Stadt 3.644.826 0 2020	Friedrichshain-Kreuzberg Friedrichshain West (2020) 132 ha 0 WE im Gebiet	1.626,000	2.108,667	3.734,667
		davon Wachstum / Erneuerung:	1.626,000	2.108,667	3.734,667
		davon Rückbau:	0,000	0,000	0,000
		betroffene WE:	0		
		davon Aufwertung:	0,000	0,000	0,000
		davon Rückführung Infrastruktur:	0,000	0,000	0,000
		davon Sanierung, Sicherung:	0,000	0,000	0,000
8	Berlin, Stadt / Berlin, Stadt 3.644.826 0 2020	Marzahn-Hellersdorf Marzahn-Hellersdorf (2020) 1.879 ha 0 WE im Gebiet	1.275,000	3.297,815	4.572,815
		davon Wachstum / Erneuerung:	1.275,000	3.297,815	4.572,815
		davon Rückbau:	0,000	0,000	0,000
		betroffene WE:	0		
		davon Aufwertung:	0,000	0,000	0,000
		davon Rückführung Infrastruktur:	0,000	0,000	0,000
		davon Sanierung, Sicherung:	0,000	0,000	0,000



Bundesprogramm der Städtebauförderung
Programm: Wachstum und nachhaltige Erneuerung
Land: Berlin

Lfd. Nr.	Stadt/Gemeinde Kreis Einwohnerzahl Leerstandsquote Förderung in	Bezeichnung der Maßnahme Größe des Gebietes (ha) Anzahl der WE	Bundesfinanzhilfe Wachstum und nachhaltige Erneuerung		
			bis einschl. 2020 1000 Euro	Programmjahr 2021 1000 Euro	insgesamt 1000 Euro
Laufende Maßnahmen					
9	Berlin, Stadt / Berlin, Stadt 3.644.826 0 2020	Reinickendorf Umfeld TXL (2020) 330 ha 0 WE im Gebiet	333,000	1.133,333	1.466,333
		davon Wachstum / Erneuerung:	333,000	1.133,333	1.466,333
		davon Rückbau:	0,000	0,000	0,000
		betroffene WE:	0		
		davon Aufwertung:	0,000	0,000	0,000
		davon Rückführung Infrastruktur:	0,000	0,000	0,000
		davon Sanierung, Sicherung:	0,000	0,000	0,000
10	Berlin, Stadt / Berlin, Stadt 3.644.826 0 2020	Tempelhof-Schöneberg Neue Mitte Tempelhof (2020) 62 ha 0 WE im Gebiet	234,000	154,333	388,333
		davon Wachstum / Erneuerung:	234,000	154,333	388,333
		davon Rückbau:	0,000	0,000	0,000
		betroffene WE:	0		
		davon Aufwertung:	0,000	0,000	0,000
		davon Rückführung Infrastruktur:	0,000	0,000	0,000
		davon Sanierung, Sicherung:	0,000	0,000	0,000
11	Berlin, Stadt / Berlin, Stadt 3.644.826 0 2020	Spandau Brunsbütteler Damm / Heerstraße (2020) 443 ha 0 WE im Gebiet	1.148,000	814,497	1.962,497
		davon Wachstum / Erneuerung:	1.148,000	814,497	1.962,497
		davon Rückbau:	0,000	0,000	0,000
		betroffene WE:	0		
		davon Aufwertung:	0,000	0,000	0,000
		davon Rückführung Infrastruktur:	0,000	0,000	0,000
		davon Sanierung, Sicherung:	0,000	0,000	0,000
12	Berlin, Stadt / Berlin, Stadt 3.644.826 0 2020	Pankow Prenzlauer Berg (2020) 515 ha 0 WE im Gebiet	480,000	373,333	853,333
		davon Wachstum / Erneuerung:	480,000	373,333	853,333
		davon Rückbau:	0,000	0,000	0,000
		betroffene WE:	0		
		davon Aufwertung:	0,000	0,000	0,000
		davon Rückführung Infrastruktur:	0,000	0,000	0,000
		davon Sanierung, Sicherung:	0,000	0,000	0,000



Bundesprogramm der Städtebauförderung
Programm: Wachstum und nachhaltige Erneuerung
Land: Berlin

Lfd. Nr.	Stadt/Gemeinde Kreis Einwohnerzahl Leerstandsquote Förderung in	Bezeichnung der Maßnahme Größe des Gebietes (ha) Anzahl der WE	Bundesfinanzhilfe Wachstum und nachhaltige Erneuerung		
			bis einschl. 2020 1000 Euro	Programmjahr 2021 1000 Euro	insgesamt 1000 Euro
Laufende Maßnahmen					
13	Berlin, Stadt / Berlin, Stadt 3.644.826 0 2020	Lichtenberg Neu-Hohenschönhausen (2020) 410 ha 0 WE im Gebiet	736,000	502,667	1.238,667
		davon Wachstum / Erneuerung:	736,000	502,667	1.238,667
		davon Rückbau:	0,000	0,000	0,000
		betroffene WE:	0		
		davon Aufwertung:	0,000	0,000	0,000
		davon Rückführung Infrastruktur:	0,000	0,000	0,000
		davon Sanierung, Sicherung:	0,000	0,000	0,000
14	Berlin, Stadt / Berlin, Stadt 3.644.826 0 2020	Pankow Greifswalder Straße (2020) 76 ha 0 WE im Gebiet	2.188,000	590,585	2.778,585
		davon Wachstum / Erneuerung:	2.188,000	590,585	2.778,585
		davon Rückbau:	0,000	0,000	0,000
		betroffene WE:	0		
		davon Aufwertung:	0,000	0,000	0,000
		davon Rückführung Infrastruktur:	0,000	0,000	0,000
		davon Sanierung, Sicherung:	0,000	0,000	0,000
15	Berlin, Stadt / Berlin, Stadt 3.644.826 0 2020	Lichtenberg Frankfurter Allee Nord (2020) 150 ha 0 WE im Gebiet	1.590,000	1.224,600	2.814,600
		davon Wachstum / Erneuerung:	1.590,000	1.224,600	2.814,600
		davon Rückbau:	0,000	0,000	0,000
		betroffene WE:	0		
		davon Aufwertung:	0,000	0,000	0,000
		davon Rückführung Infrastruktur:	0,000	0,000	0,000
		davon Sanierung, Sicherung:	0,000	0,000	0,000
16	Berlin, Stadt / Berlin, Stadt 3.644.826 0 2020	Reinickendorf Märkisches Viertel (2020) 253 ha 0 WE im Gebiet	1.000,000	702,762	1.702,762
		davon Wachstum / Erneuerung:	1.000,000	702,762	1.702,762
		davon Rückbau:	0,000	0,000	0,000
		betroffene WE:	0		
		davon Aufwertung:	0,000	0,000	0,000
		davon Rückführung Infrastruktur:	0,000	0,000	0,000
		davon Sanierung, Sicherung:	0,000	0,000	0,000

Bundesprogramm der Städtebauförderung
Programm: Wachstum und nachhaltige Erneuerung
Land: Berlin

Lfd. Nr.	Stadt/Gemeinde Kreis Einwohnerzahl Leerstandsquote Förderung in	Bezeichnung der Maßnahme Größe des Gebietes (ha) Anzahl der WE	Bundesfinanzhilfe Wachstum und nachhaltige Erneuerung			
			bis einschl. 2020 1000 Euro	Programmjahr 2021 1000 Euro	insgesamt 1000 Euro	
Laufende Maßnahmen						
Summe Berlin		Anzahl laufende Maßnahmen:	16	13.715,000	15.036,000	28.751,000
		davon Wachstum / Erneuerung:	16	13.715,000	15.036,000	28.751,000
		davon Rückbau:	0	0,000	0,000	0,000
		betroffene WE:	0			
		Rückführ. städt. Infrastruktur:	0	0,000	0,000	0,000
		davon Aufwertung:	0	0,000	0,000	0,000
		davon Sanierung, Sicherung:	0	0,000	0,000	0,000

Bundesprogramm der Städtebauförderung
Programm: Wachstum und nachhaltige Erneuerung
Land: Berlin

		Bundesfinanzhilfe Wachstum und nachhaltige Erneuerung			
		einschl. 2020	Programmjahr 2021	insgesamt	
		1000 Euro	1000 Euro	1000 Euro	
- Zusammenstellung -					
Summe laufende Maßnahmen	Anzahl:	16	13.715,000	15.036,000	28.751,000
davon Wachstum / Erneuerung:		16	13.715,000	15.036,000	28.751,000
davon Rückbau:		0	0,000	0,000	0,000
betreffene WE:		0			
Rückführ. städt. Infrastruktur:		0	0,000	0,000	0,000
davon Aufwertung:		0	0,000	0,000	0,000
davon Sanierung, Sicherung:		0	0,000	0,000	0,000
<hr/>					
Summe insgesamt Berlin	Anzahl:	16	13.715,000	15.036,000	28.751,000
davon Wachstum / Erneuerung:		16	13.715,000	15.036,000	28.751,000
davon Rückbau:		0	0,000	0,000	0,000
betreffene WE:		0			
Rückführ. städt. Infrastruktur:		0	0,000	0,000	0,000
davon Aufwertung:		0	0,000	0,000	0,000
davon Sanierung, Sicherung:		0	0,000	0,000	0,000

Brandenburg



Bundesprogramm der Städtebauförderung
Programm: Wachstum und nachhaltige Erneuerung
Land: Brandenburg

Lfd. Nr.	Stadt/Gemeinde Kreis Einwohnerzahl Leerstandsquote Förderung in	Bezeichnung der Maßnahme Größe des Gebietes (ha) Anzahl der WE	Bundesfinanzhilfe Wachstum und nachhaltige Erneuerung		
			bis einschl. 2020 1000 Euro	Programmjahr 2021 1000 Euro	insgesamt 1000 Euro
Laufende Maßnahmen					
1	Bad Liebenwerda, Stadt / Elbe-Elster 9.188 0 2020	Innenstadt (2020) 68 ha 556 WE im Gebiet	275,000	625,000	900,000
		davon Wachstum / Erneuerung:	0,000	0,000	0,000
		davon Rückbau:	0,000	0,000	0,000
		betroffene WE: 0			
		davon Aufwertung:	275,000	625,000	900,000
		davon Rückführung Infrastruktur:	0,000	0,000	0,000
		davon Sanierung, Sicherung:	0,000	0,000	0,000
2	Bad Liebenwerda, Stadt / Elbe-Elster 9.188 0 2020	Dichterviertel (2020) 40 ha 1.220 WE im Gebiet	140,000	121,000	261,000
		davon Wachstum / Erneuerung:	0,000	0,000	0,000
		davon Rückbau:	0,000	46,000	46,000
		betroffene WE: 14			
		davon Aufwertung:	140,000	75,000	215,000
		davon Rückführung Infrastruktur:	0,000	0,000	0,000
		davon Sanierung, Sicherung:	0,000	0,000	0,000
3	Bernau bei Berlin, Stadt / Barnim 38.825 0 2020	Pankeau (2020) 84,3 ha 10 WE im Gebiet	950,000	500,000	1.450,000
		davon Wachstum / Erneuerung:	0,000	0,000	0,000
		davon Rückbau:	0,000	0,000	0,000
		betroffene WE: 0			
		davon Aufwertung:	950,000	500,000	1.450,000
		davon Rückführung Infrastruktur:	0,000	0,000	0,000
		davon Sanierung, Sicherung:	0,000	0,000	0,000
4	Brandenburg an der Havel, Stadt / Brandenburg an der Havel, Stadt 72.124 0 2020	Brandenburg an der Havel (2020) 1.221 ha 26.746 WE im Gebiet	525,000	492,500	1.017,500
		davon Wachstum / Erneuerung:	0,000	0,000	0,000
		davon Rückbau:	150,000	125,000	275,000
		betroffene WE: 38			
		davon Aufwertung:	250,000	175,000	425,000
		davon Rückführung Infrastruktur:	0,000	67,500	67,500
		davon Sanierung, Sicherung:	125,000	125,000	250,000



Bundesprogramm der Städtebauförderung
Programm: Wachstum und nachhaltige Erneuerung
Land: Brandenburg

Lfd. Nr.	Stadt/Gemeinde Kreis Einwohnerzahl Leerstandsquote Förderung in	Bezeichnung der Maßnahme Größe des Gebietes (ha) Anzahl der WE	Bundesfinanzhilfe Wachstum und nachhaltige Erneuerung		
			bis einschl. 2020	Programmjahr 2021	insgesamt
			1000 Euro	1000 Euro	1000 Euro
Laufende Maßnahmen					
5	Calau, Stadt / Oberspreewald-Lausitz 7.769 0 2020	Erweiterte Innenstadt (2020) 89,44 ha 2.277 WE im Gebiet	40,000	175,000	215,000
		davon Wachstum / Erneuerung:	0,000	0,000	0,000
		davon Rückbau:	0,000	0,000	0,000
		betroffene WE: 0			
		davon Aufwertung:	40,000	175,000	215,000
		davon Rückführung Infrastruktur:	0,000	0,000	0,000
		davon Sanierung, Sicherung:	0,000	0,000	0,000
6	Cottbus, Stadt / Cottbus, Stadt 100.219 0 2020	Gesamtstadt Cottbus (2020) 1.036 ha 38.742 WE im Gebiet	925,000	4.392,500	5.317,500
		davon Wachstum / Erneuerung:	0,000	0,000	0,000
		davon Rückbau:	0,000	0,000	0,000
		betroffene WE: 0			
		davon Aufwertung:	925,000	950,000	1.875,000
		davon Rückführung Infrastruktur:	0,000	3.442,500	3.442,500
		davon Sanierung, Sicherung:	0,000	0,000	0,000
7	Cottbus, Stadt / Cottbus, Stadt 100.219 0 2020	Cottbusser Ostsee (2020) 270 ha 76 WE im Gebiet	375,000	200,000	575,000
		davon Wachstum / Erneuerung:	0,000	0,000	0,000
		davon Rückbau:	0,000	0,000	0,000
		betroffene WE: 0			
		davon Aufwertung:	375,000	200,000	575,000
		davon Rückführung Infrastruktur:	0,000	0,000	0,000
		davon Sanierung, Sicherung:	0,000	0,000	0,000
8	Eberswalde, Stadt / Barnim 40.387 0 2020	Eberswalde (2020) 418,8 ha 16.818 WE im Gebiet	750,000	850,000	1.600,000
		davon Wachstum / Erneuerung:	0,000	0,000	0,000
		davon Rückbau:	0,000	0,000	0,000
		betroffene WE: 0			
		davon Aufwertung:	750,000	850,000	1.600,000
		davon Rückführung Infrastruktur:	0,000	0,000	0,000
		davon Sanierung, Sicherung:	0,000	0,000	0,000



Bundesprogramm der Städtebauförderung
Programm: Wachstum und nachhaltige Erneuerung
Land: Brandenburg

Lfd. Nr.	Stadt/Gemeinde Kreis Einwohnerzahl Leerstandsquote Förderung in	Bezeichnung der Maßnahme Größe des Gebietes (ha) Anzahl der WE	Bundesfinanzhilfe Wachstum und nachhaltige Erneuerung		
			bis einschl. 2020 1000 Euro	Programmjahr 2021 1000 Euro	insgesamt 1000 Euro
Laufende Maßnahmen					
9	Eisenhüttenstadt, Stadt / Oder-Spree 24.633 0 2021	Fürstenberg (Oder) (2021) 83,9 ha 1.716 WE im Gebiet	0,000	300,000	300,000
		davon Wachstum / Erneuerung:	0,000	0,000	0,000
		davon Rückbau:	0,000	0,000	0,000
		betroffene WE: 0			
		davon Aufwertung:	0,000	0,000	0,000
		davon Rückführung Infrastruktur:	0,000	0,000	0,000
		davon Sanierung, Sicherung:	0,000	300,000	300,000
10	Eisenhüttenstadt, Stadt / Oder-Spree 24.633 0 2021	Planstadt Eisenhüttenstadt (2021) 206,6 ha 8.057 WE im Gebiet	0,000	750,000	750,000
		davon Wachstum / Erneuerung:	0,000	0,000	0,000
		davon Rückbau:	0,000	625,000	625,000
		betroffene WE: 189			
		davon Aufwertung:	0,000	125,000	125,000
		davon Rückführung Infrastruktur:	0,000	0,000	0,000
		davon Sanierung, Sicherung:	0,000	0,000	0,000
11	Falkenberg/Elster, Stadt / Elbe-Elster 6.368 0 2020	Erweiterte Innenstadt (2020) 102 ha 1.950 WE im Gebiet	90,000	75,000	165,000
		davon Wachstum / Erneuerung:	0,000	0,000	0,000
		davon Rückbau:	0,000	0,000	0,000
		betroffene WE: 0			
		davon Aufwertung:	90,000	75,000	165,000
		davon Rückführung Infrastruktur:	0,000	0,000	0,000
		davon Sanierung, Sicherung:	0,000	0,000	0,000
12	Forst (Lausitz), Stadt / Spree-Neiße 18.164 0 2020	Industrie Kultur Zentrum Forst (2020) 120,7 ha 3.186 WE im Gebiet	500,000	550,000	1.050,000
		davon Wachstum / Erneuerung:	0,000	0,000	0,000
		davon Rückbau:	0,000	0,000	0,000
		betroffene WE: 0			
		davon Aufwertung:	500,000	475,000	975,000
		davon Rückführung Infrastruktur:	0,000	0,000	0,000
		davon Sanierung, Sicherung:	0,000	75,000	75,000



Bundesprogramm der Städtebauförderung
Programm: Wachstum und nachhaltige Erneuerung
Land: Brandenburg

Lfd. Nr.	Stadt/Gemeinde Kreis Einwohnerzahl Leerstandsquote Förderung in	Bezeichnung der Maßnahme Größe des Gebietes (ha) Anzahl der WE	Bundesfinanzhilfe Wachstum und nachhaltige Erneuerung		
			bis einschl. 2020 1000 Euro	Programmjahr 2021 1000 Euro	insgesamt 1000 Euro
Laufende Maßnahmen					
13	Frankfurt (Oder), Stadt / Frankfurt (Oder), Stadt 57.873 0 2020	Am ehemaligen Botanischen Garten Viadrina (2020) 15,3 ha 154 WE im Gebiet	171,000	175,000	346,000
		davon Wachstum / Erneuerung:	0,000	0,000	0,000
		davon Rückbau:	0,000	0,000	0,000
		betroffene WE: 0			
		davon Aufwertung:	171,000	175,000	346,000
		davon Rückführung Infrastruktur:	0,000	0,000	0,000
		davon Sanierung, Sicherung:	0,000	0,000	0,000
14	Frankfurt (Oder), Stadt / Frankfurt (Oder), Stadt 57.873 0 2020	Frankfurt (Oder) (2020) 435,79 ha 16.065 WE im Gebiet	1.000,000	1.125,000	2.125,000
		davon Wachstum / Erneuerung:	0,000	0,000	0,000
		davon Rückbau:	125,000	125,000	250,000
		betroffene WE: 38			
		davon Aufwertung:	875,000	875,000	1.750,000
		davon Rückführung Infrastruktur:	0,000	0,000	0,000
		davon Sanierung, Sicherung:	0,000	125,000	125,000
15	Großräschen, Stadt / Oberspreewald-Lausitz 8.572 0 2020	Großräschen (2020) 127,2 ha 2.433 WE im Gebiet	2.325,000	355,000	2.680,000
		davon Wachstum / Erneuerung:	0,000	0,000	0,000
		davon Rückbau:	100,000	100,000	200,000
		betroffene WE: 30			
		davon Aufwertung:	125,000	150,000	275,000
		davon Rückführung Infrastruktur:	2.100,000	105,000	2.205,000
		davon Sanierung, Sicherung:	0,000	0,000	0,000
16	Guben, Stadt / Spree- Neiße 16.933 0 2020	Guben (2020) 333,2 ha 8.929 WE im Gebiet	1.250,000	1.325,000	2.575,000
		davon Wachstum / Erneuerung:	0,000	0,000	0,000
		davon Rückbau:	0,000	325,000	325,000
		betroffene WE: 98			
		davon Aufwertung:	1.250,000	1.000,000	2.250,000
		davon Rückführung Infrastruktur:	0,000	0,000	0,000
		davon Sanierung, Sicherung:	0,000	0,000	0,000



Bundesprogramm der Städtebauförderung
Programm: Wachstum und nachhaltige Erneuerung
Land: Brandenburg

Lfd. Nr.	Stadt/Gemeinde Kreis Einwohnerzahl Leerstandsquote Förderung in	Bezeichnung der Maßnahme Größe des Gebietes (ha) Anzahl der WE	Bundesfinanzhilfe Wachstum und nachhaltige Erneuerung		
			bis einschl. 2020	Programmjahr 2021	insgesamt
			1000 Euro	1000 Euro	1000 Euro
Laufende Maßnahmen					
17	Lübben (Spreewald), Stadt / Dahme-Spreewald 14.024 0 2020	Lübben Nord (2020) 37,5 ha 1.438 WE im Gebiet	200,000	75,000	275,000
		davon Wachstum / Erneuerung:	0,000	0,000	0,000
		davon Rückbau:	0,000	0,000	0,000
		betroffene WE: 0			
		davon Aufwertung:	200,000	75,000	275,000
		davon Rückführung Infrastruktur:	0,000	0,000	0,000
		davon Sanierung, Sicherung:	0,000	0,000	0,000
18	Lübbenau/Spreewald, Stadt / Oberspreewald- Lausitz 16.021 0 2020	Gesamtstadt Lübbenau (2020) 283 ha 6.954 WE im Gebiet	900,000	400,000	1.300,000
		davon Wachstum / Erneuerung:	0,000	0,000	0,000
		davon Rückbau:	0,000	0,000	0,000
		betroffene WE: 0			
		davon Aufwertung:	900,000	400,000	1.300,000
		davon Rückführung Infrastruktur:	0,000	0,000	0,000
		davon Sanierung, Sicherung:	0,000	0,000	0,000
19	Luckau, Stadt / Dahme- Spreewald 9.582 0 2021	Luckau West (2021) 50,6 ha 1.238 WE im Gebiet	0,000	125,000	125,000
		davon Wachstum / Erneuerung:	0,000	0,000	0,000
		davon Rückbau:	0,000	0,000	0,000
		betroffene WE: 0			
		davon Aufwertung:	0,000	125,000	125,000
		davon Rückführung Infrastruktur:	0,000	0,000	0,000
		davon Sanierung, Sicherung:	0,000	0,000	0,000
20	Luckenwalde, Stadt / Teltow-Fläming 20.522 0 2020	Luckenwalde (2020) 616,9 ha 10.267 WE im Gebiet	275,000	997,500	1.272,500
		davon Wachstum / Erneuerung:	0,000	0,000	0,000
		davon Rückbau:	0,000	0,000	0,000
		betroffene WE: 0			
		davon Aufwertung:	275,000	375,000	650,000
		davon Rückführung Infrastruktur:	0,000	622,500	622,500
		davon Sanierung, Sicherung:	0,000	0,000	0,000



Bundesprogramm der Städtebauförderung
Programm: Wachstum und nachhaltige Erneuerung
Land: Brandenburg

Lfd. Nr.	Stadt/Gemeinde Kreis Einwohnerzahl Leerstandsquote Förderung in	Bezeichnung der Maßnahme Größe des Gebietes (ha) Anzahl der WE	Bundesfinanzhilfe Wachstum und nachhaltige Erneuerung		
			bis einschl. 2020 1000 Euro	Programmjahr 2021 1000 Euro	insgesamt 1000 Euro
Laufende Maßnahmen					
21	Luckenwalde, Stadt / Teltow-Fläming 20.522 0 2021	Starke Nachbarschaft an der Mittelnuthe (2021) 0 ha 0 WE im Gebiet	0,000	25,000	25,000
		davon Wachstum / Erneuerung:	0,000	0,000	0,000
		davon Rückbau:	0,000	0,000	0,000
		betroffene WE: 0			
		davon Aufwertung:	0,000	25,000	25,000
		davon Rückführung Infrastruktur:	0,000	0,000	0,000
		davon Sanierung, Sicherung:	0,000	0,000	0,000
22	Oranienburg, Stadt / Oberhavel 44.512 0 2020	Weißer Stadt / Walther-Bothe-Straße (2020) 72,4 ha 2.618 WE im Gebiet	950,000	425,000	1.375,000
		davon Wachstum / Erneuerung:	0,000	0,000	0,000
		davon Rückbau:	0,000	0,000	0,000
		betroffene WE: 0			
		davon Aufwertung:	950,000	425,000	1.375,000
		davon Rückführung Infrastruktur:	0,000	0,000	0,000
		davon Sanierung, Sicherung:	0,000	0,000	0,000
23	Prenzlau, Stadt / Uckermark 19.024 0 2020	Innenstadt / Igelpfuhl (2020) 177,3 ha 7.009 WE im Gebiet	450,000	125,000	575,000
		davon Wachstum / Erneuerung:	0,000	0,000	0,000
		davon Rückbau:	0,000	0,000	0,000
		betroffene WE: 0			
		davon Aufwertung:	450,000	125,000	575,000
		davon Rückführung Infrastruktur:	0,000	0,000	0,000
		davon Sanierung, Sicherung:	0,000	0,000	0,000
24	Pritzwalk, Stadt / Prignitz 11.924 0 2020	Pritzwalk Kerngebiet und "Am Ring" (2020) 65 ha 2.871 WE im Gebiet	465,000	365,000	830,000
		davon Wachstum / Erneuerung:	0,000	0,000	0,000
		davon Rückbau:	90,000	140,000	230,000
		betroffene WE: 42			
		davon Aufwertung:	375,000	175,000	550,000
		davon Rückführung Infrastruktur:	0,000	0,000	0,000
		davon Sanierung, Sicherung:	0,000	50,000	50,000



Bundesprogramm der Städtebauförderung
Programm: Wachstum und nachhaltige Erneuerung
Land: Brandenburg

Lfd. Nr.	Stadt/Gemeinde Kreis Einwohnerzahl Leerstandsquote Förderung in	Bezeichnung der Maßnahme Größe des Gebietes (ha) Anzahl der WE	Bundesfinanzhilfe Wachstum und nachhaltige Erneuerung		
			bis einschl. 2020	Programmjahr 2021	insgesamt
			1000 Euro	1000 Euro	1000 Euro
Laufende Maßnahmen					
25	Rathenow, Stadt / Havelland 24.309 0 2020	Rathenow (2020) 340 ha 9.303 WE im Gebiet	125,000	175,000	300,000
		davon Wachstum / Erneuerung:	0,000	0,000	0,000
		davon Rückbau:	0,000	0,000	0,000
		betroffene WE: 0			
		davon Aufwertung:	125,000	175,000	300,000
		davon Rückführung Infrastruktur:	0,000	0,000	0,000
		davon Sanierung, Sicherung:	0,000	0,000	0,000
26	Schwedt/Oder, Stadt / Uckermark 29.920 0 2020	Schwedt (2020) 733,9 ha 14.858 WE im Gebiet	1.150,000	625,000	1.775,000
		davon Wachstum / Erneuerung:	0,000	0,000	0,000
		davon Rückbau:	100,000	225,000	325,000
		betroffene WE: 68			
		davon Aufwertung:	1.050,000	400,000	1.450,000
		davon Rückführung Infrastruktur:	0,000	0,000	0,000
		davon Sanierung, Sicherung:	0,000	0,000	0,000
27	Seelow, Stadt / Märkisch-Oderland 5.426 0 2020	Seelow - Süd (2020) 43,6 ha 839 WE im Gebiet	150,000	225,000	375,000
		davon Wachstum / Erneuerung:	0,000	0,000	0,000
		davon Rückbau:	0,000	0,000	0,000
		betroffene WE: 0			
		davon Aufwertung:	150,000	225,000	375,000
		davon Rückführung Infrastruktur:	0,000	0,000	0,000
		davon Sanierung, Sicherung:	0,000	0,000	0,000
28	Senftenberg, Stadt / Oberspreewald-Lausitz 24.275 0 2021	Westliches Stadtgebiet (2021) 92,08 ha 3.874 WE im Gebiet	0,000	50,000	50,000
		davon Wachstum / Erneuerung:	0,000	0,000	0,000
		davon Rückbau:	0,000	0,000	0,000
		betroffene WE: 0			
		davon Aufwertung:	0,000	50,000	50,000
		davon Rückführung Infrastruktur:	0,000	0,000	0,000
		davon Sanierung, Sicherung:	0,000	0,000	0,000



Bundesprogramm der Städtebauförderung
Programm: Wachstum und nachhaltige Erneuerung
Land: Brandenburg

Lfd. Nr.	Stadt/Gemeinde Kreis Einwohnerzahl Leerstandsquote Förderung in	Bezeichnung der Maßnahme Größe des Gebietes (ha) Anzahl der WE	Bundesfinanzhilfe Wachstum und nachhaltige Erneuerung		
			bis einschl. 2020 1000 Euro	Programmjahr 2021 1000 Euro	insgesamt 1000 Euro
Laufende Maßnahmen					
29	Senftenberg, Stadt / Oberspreewald-Lausitz 24.275 0 2021	Innenstadt (2021) 72,56 ha 3.006 WE im Gebiet	0,000	100,000	100,000
		davon Wachstum / Erneuerung:	0,000	0,000	0,000
		davon Rückbau:	0,000	0,000	0,000
		betroffene WE: 0			
		davon Aufwertung:	0,000	100,000	100,000
		davon Rückführung Infrastruktur:	0,000	0,000	0,000
		davon Sanierung, Sicherung:	0,000	0,000	0,000
30	Spremberg, Stadt / Spree- Neiße 22.175 0 2020	Spremberg (2020) 166,5 ha 6.453 WE im Gebiet	540,000	275,000	815,000
		davon Wachstum / Erneuerung:	0,000	0,000	0,000
		davon Rückbau:	175,000	125,000	300,000
		betroffene WE: 38			
		davon Aufwertung:	275,000	150,000	425,000
		davon Rückführung Infrastruktur:	0,000	0,000	0,000
		davon Sanierung, Sicherung:	90,000	0,000	90,000
31	Vetschau/Spreewald, Stadt / Oberspreewald- Lausitz 8.103 0 2020	Vetschau (2020) 113,57 ha 2.441 WE im Gebiet	440,000	233,500	673,500
		davon Wachstum / Erneuerung:	0,000	0,000	0,000
		davon Rückbau:	140,000	58,500	198,500
		betroffene WE: 18			
		davon Aufwertung:	300,000	175,000	475,000
		davon Rückführung Infrastruktur:	0,000	0,000	0,000
		davon Sanierung, Sicherung:	0,000	0,000	0,000
32	Wittenberge, Stadt / Prignitz 17.015 0 2020	Wittenberge (2020) 225,88 ha 8.732 WE im Gebiet	2.647,000	1.774,000	4.421,000
		davon Wachstum / Erneuerung:	0,000	0,000	0,000
		davon Rückbau:	147,000	385,000	532,000
		betroffene WE: 117			
		davon Aufwertung:	1.750,000	1.389,000	3.139,000
		davon Rückführung Infrastruktur:	0,000	0,000	0,000
		davon Sanierung, Sicherung:	750,000	0,000	750,000

Bundesprogramm der Städtebauförderung
Programm: Wachstum und nachhaltige Erneuerung
Land: Brandenburg

Lfd. Nr.	Stadt/Gemeinde Kreis Einwohnerzahl Leerstandsquote Förderung in	Bezeichnung der Maßnahme Größe des Gebietes (ha) Anzahl der WE	Bundesfinanzhilfe Wachstum und nachhaltige Erneuerung		
			bis einschl. 2020 1000 Euro	Programmjahr 2021 1000 Euro	insgesamt 1000 Euro
Laufende Maßnahmen					
33	Wittstock/Dosse, Stadt / Ostprignitz-Ruppin 14.198 0 2020	Wittstock (2020) 109,99 ha 3.340 WE im Gebiet	600,000	563,000	1.163,000
		davon Wachstum / Erneuerung:	0,000	0,000	0,000
		davon Rückbau:	0,000	188,000	188,000
		betroffene WE: 57			
		davon Aufwertung:	250,000	250,000	500,000
		davon Rückführung Infrastruktur:	0,000	0,000	0,000
		davon Sanierung, Sicherung:	350,000	125,000	475,000
Summe Brandenburg	Anzahl laufende Maßnahmen:	33	18.208,000	18.569,000	36.777,000
	davon Wachstum / Erneuerung:	0	0,000	0,000	0,000
	davon Rückbau:	12	1.027,000	2.467,500	3.494,500
	betroffene WE:	747			
	Rückführ. städt. Infrastruktur:	4	2.100,000	4.237,500	6.337,500
	davon Aufwertung:	32	13.766,000	11.064,000	24.830,000
	davon Sanierung, Sicherung:	8	1.315,000	800,000	2.115,000



Bundesprogramm der Städtebauförderung
Programm: Wachstum und nachhaltige Erneuerung
Land: Brandenburg

Lfd. Nr.	Stadt/Gemeinde Kreis Einwohnerzahl Leerstandsquote Förderung in	Bezeichnung der Maßnahme Größe des Gebietes (ha) Anzahl der WE	Bundesfinanzhilfe Wachstum und nachhaltige Erneuerung		
			bis einschl. 2020	Programmjahr 2021	insgesamt
			1000 Euro	1000 Euro	1000 Euro
Ruhende Maßnahmen					
1	Eisenhüttenstadt, Stadt / Oder-Spree 24.633 0 2020	Eisenhüttenstadt (2020) 376,6 ha 12.955 WE im Gebiet	250,000	0,000	250,000
		davon Wachstum / Erneuerung:	0,000	0,000	0,000
		davon Rückbau:	125,000	0,000	125,000
		betroffene WE:	0		
		davon Aufwertung:	125,000	0,000	125,000
		davon Rückführung Infrastruktur:	0,000	0,000	0,000
		davon Sanierung, Sicherung:	0,000	0,000	0,000
2	Felixsee / Spree-Neiße 1.906 0 2020	OT Friedrichshain Bahnhofstraße (2020) 0,55 ha 45 WE im Gebiet	63,000	0,000	63,000
		davon Wachstum / Erneuerung:	0,000	0,000	0,000
		davon Rückbau:	63,000	0,000	63,000
		betroffene WE:	0		
		davon Aufwertung:	0,000	0,000	0,000
		davon Rückführung Infrastruktur:	0,000	0,000	0,000
		davon Sanierung, Sicherung:	0,000	0,000	0,000
3	Fürstenwalde/Spree, Stadt / Oder-Spree 31.941 0 2020	Fürstenwalde (2020) 312 ha 8.946 WE im Gebiet	25,000	0,000	25,000
		davon Wachstum / Erneuerung:	0,000	0,000	0,000
		davon Rückbau:	0,000	0,000	0,000
		betroffene WE:	0		
		davon Aufwertung:	25,000	0,000	25,000
		davon Rückführung Infrastruktur:	0,000	0,000	0,000
		davon Sanierung, Sicherung:	0,000	0,000	0,000
4	Lauchhammer, Stadt / Oberspreewald-Lausitz 14.622 0 2020	Gesamtstadt Lauchhammer (2020) 322 ha 4.467 WE im Gebiet	25,000	0,000	25,000
		davon Wachstum / Erneuerung:	0,000	0,000	0,000
		davon Rückbau:	0,000	0,000	0,000
		betroffene WE:	0		
		davon Aufwertung:	25,000	0,000	25,000
		davon Rückführung Infrastruktur:	0,000	0,000	0,000
		davon Sanierung, Sicherung:	0,000	0,000	0,000



Bundesprogramm der Städtebauförderung
Programm: Wachstum und nachhaltige Erneuerung
Land: Brandenburg

Lfd. Nr.	Stadt/Gemeinde Kreis Einwohnerzahl Leerstandsquote Förderung in	Bezeichnung der Maßnahme Größe des Gebietes (ha) Anzahl der WE	Bundesfinanzhilfe Wachstum und nachhaltige Erneuerung		
			bis einschl. 2020 1000 Euro	Programmjahr 2021 1000 Euro	insgesamt 1000 Euro
Ruhende Maßnahmen					
5	Senftenberg, Stadt / Oberspreewald-Lausitz 24.275 0 2020	Senftenberg (2020) 247 ha 8.650 WE im Gebiet	50,000	0,000	50,000
		davon Wachstum / Erneuerung:	0,000	0,000	0,000
		davon Rückbau:	0,000	0,000	0,000
		betroffene WE: 0			
		davon Aufwertung:	50,000	0,000	50,000
		davon Rückführung Infrastruktur:	0,000	0,000	0,000
		davon Sanierung, Sicherung:	0,000	0,000	0,000
6	Tschernitz / Spree-Neiße 1.236 0 2020	Am Lohnteich II (2020) 1,15 ha 120 WE im Gebiet	163,000	0,000	163,000
		davon Wachstum / Erneuerung:	0,000	0,000	0,000
		davon Rückbau:	163,000	0,000	163,000
		betroffene WE: 0			
		davon Aufwertung:	0,000	0,000	0,000
		davon Rückführung Infrastruktur:	0,000	0,000	0,000
		davon Sanierung, Sicherung:	0,000	0,000	0,000
Summe Brandenburg		Anzahl ruhende Maßnahmen:	6	576,000	0,000
		davon Wachstum / Erneuerung:	0	0,000	0,000
		davon Rückbau:	3	351,000	0,000
		betroffene WE:	0		
		Rückführ. städt. Infrastruktur:	0	0,000	0,000
		davon Aufwertung:	4	225,000	0,000
		davon Sanierung, Sicherung:	0	0,000	0,000

Bundesprogramm der Städtebauförderung
Programm: Wachstum und nachhaltige Erneuerung
Land: Brandenburg

		Bundesfinanzhilfe Wachstum und nachhaltige Erneuerung			
		einschl. 2020	Programmjahr 2021	insgesamt	
		1000 Euro	1000 Euro	1000 Euro	
- Zusammenstellung -					
Summe laufende Maßnahmen	Anzahl:	33	18.208,000	18.569,000	36.777,000
davon Wachstum / Erneuerung:		0	0,000	0,000	0,000
davon Rückbau:		12	1.027,000	2.467,500	3.494,500
betreffene WE:		747			
Rückführ. städt. Infrastruktur:		4	2.100,000	4.237,500	6.337,500
davon Aufwertung:		32	13.766,000	11.064,000	24.830,000
davon Sanierung, Sicherung:		8	1.315,000	800,000	2.115,000
Summe ruhende Maßnahmen	Anzahl:	6	576,000	0,000	576,000
davon Wachstum / Erneuerung:		0	0,000	0,000	0,000
davon Rückbau:		3	351,000	0,000	351,000
betreffene WE:		0			
Rückführ. städt. Infrastruktur:		0	0,000	0,000	0,000
davon Aufwertung:		4	225,000	0,000	225,000
davon Sanierung, Sicherung:		0	0,000	0,000	0,000
Summe insgesamt Brandenburg	Anzahl:	39	18.784,000	18.569,000	37.353,000
davon Wachstum / Erneuerung:		0	0,000	0,000	0,000
davon Rückbau:		15	1.378,000	2.467,500	3.845,500
betreffene WE:		747			
Rückführ. städt. Infrastruktur:		4	2.100,000	4.237,500	6.337,500
davon Aufwertung:		36	13.991,000	11.064,000	25.055,000
davon Sanierung, Sicherung:		8	1.315,000	800,000	2.115,000

Bremen



Bundesprogramm der Städtebauförderung
Programm: Wachstum und nachhaltige Erneuerung
Land: Bremen

Lfd. Nr.	Stadt/Gemeinde Kreis Einwohnerzahl Leerstandsquote Förderung in	Bezeichnung der Maßnahme Größe des Gebietes (ha) Anzahl der WE	Bundesfinanzhilfe Wachstum und nachhaltige Erneuerung		
			bis einschl. 2020 1000 Euro	Programmjahr 2021 1000 Euro	insgesamt 1000 Euro
Laufende Maßnahmen					
1	Bremen, Stadt / Bremen, Stadt 569.352 0 2020	Gröpelingen (2020) 237,04 ha 0 WE im Gebiet	2.043,000	100,000	2.143,000
		davon Wachstum / Erneuerung:	2.043,000	100,000	2.143,000
		davon Rückbau:	0,000	0,000	0,000
		betroffene WE:	0		
		davon Aufwertung:	0,000	0,000	0,000
		davon Rückführung Infrastruktur:	0,000	0,000	0,000
		davon Sanierung, Sicherung:	0,000	0,000	0,000
2	Bremen, Stadt / Bremen, Stadt 569.352 0 2021	Grohn (2021) 18 ha 0 WE im Gebiet	0,000	500,000	500,000
		davon Wachstum / Erneuerung:	0,000	500,000	500,000
		davon Rückbau:	0,000	0,000	0,000
		betroffene WE:	0		
		davon Aufwertung:	0,000	0,000	0,000
		davon Rückführung Infrastruktur:	0,000	0,000	0,000
		davon Sanierung, Sicherung:	0,000	0,000	0,000
3	Bremerhaven, Stadt / Bremerhaven, Stadt 113.634 0 2021	Geestemünde (2021) 105 ha 0 WE im Gebiet	0,000	533,000	533,000
		davon Wachstum / Erneuerung:	0,000	533,000	533,000
		davon Rückbau:	0,000	0,000	0,000
		betroffene WE:	0		
		davon Aufwertung:	0,000	0,000	0,000
		davon Rückführung Infrastruktur:	0,000	0,000	0,000
		davon Sanierung, Sicherung:	0,000	0,000	0,000
4	Bremerhaven, Stadt / Bremerhaven, Stadt 113.634 0 2021	Lehe (2021) 480 ha 0 WE im Gebiet	0,000	500,000	500,000
		davon Wachstum / Erneuerung:	0,000	500,000	500,000
		davon Rückbau:	0,000	0,000	0,000
		betroffene WE:	0		
		davon Aufwertung:	0,000	0,000	0,000
		davon Rückführung Infrastruktur:	0,000	0,000	0,000
		davon Sanierung, Sicherung:	0,000	0,000	0,000

Bundesprogramm der Städtebauförderung
Programm: Wachstum und nachhaltige Erneuerung
Land: Bremen

Lfd. Nr.	Stadt/Gemeinde Kreis Einwohnerzahl Leerstandsquote Förderung in	Bezeichnung der Maßnahme Größe des Gebietes (ha) Anzahl der WE	Bundesfinanzhilfe Wachstum und nachhaltige Erneuerung			
			bis einschl. 2020 1000 Euro	Programmjahr 2021 1000 Euro	insgesamt 1000 Euro	
Laufende Maßnahmen						
Summe Bremen		Anzahl laufende Maßnahmen:	4	2.043,000	1.633,000	3.676,000
		davon Wachstum / Erneuerung:	4	2.043,000	1.633,000	3.676,000
		davon Rückbau:	0	0,000	0,000	0,000
		betroffene WE:	0			
		Rückführ. städt. Infrastruktur:	0	0,000	0,000	0,000
		davon Aufwertung:	0	0,000	0,000	0,000
		davon Sanierung, Sicherung:	0	0,000	0,000	0,000

Bundesprogramm der Städtebauförderung
Programm: Wachstum und nachhaltige Erneuerung
Land: Bremen

		Bundesfinanzhilfe Wachstum und nachhaltige Erneuerung			
		einschl. 2020	Programmjahr 2021	insgesamt	
		1000 Euro	1000 Euro	1000 Euro	
- Zusammenstellung -					
Summe laufende Maßnahmen	Anzahl:	4	2.043,000	1.633,000	3.676,000
davon Wachstum / Erneuerung:		4	2.043,000	1.633,000	3.676,000
davon Rückbau:		0	0,000	0,000	0,000
betreffene WE:		0			
Rückführ. städt. Infrastruktur:		0	0,000	0,000	0,000
davon Aufwertung:		0	0,000	0,000	0,000
davon Sanierung, Sicherung:		0	0,000	0,000	0,000
<hr/>					
Summe insgesamt Bremen	Anzahl:	4	2.043,000	1.633,000	3.676,000
davon Wachstum / Erneuerung:		4	2.043,000	1.633,000	3.676,000
davon Rückbau:		0	0,000	0,000	0,000
betreffene WE:		0			
Rückführ. städt. Infrastruktur:		0	0,000	0,000	0,000
davon Aufwertung:		0	0,000	0,000	0,000
davon Sanierung, Sicherung:		0	0,000	0,000	0,000

Hamburg



Bundesprogramm der Städtebauförderung
Programm: Wachstum und nachhaltige Erneuerung
Land: Hamburg

Lfd. Nr.	Stadt/Gemeinde Kreis Einwohnerzahl Leerstandsquote Förderung in	Bezeichnung der Maßnahme Größe des Gebietes (ha) Anzahl der WE	Bundesfinanzhilfe Wachstum und nachhaltige Erneuerung		
			bis einschl. 2020 1000 Euro	Programmjahr 2021 1000 Euro	insgesamt 1000 Euro
Laufende Maßnahmen					
1	Hamburg, Freie und Hansestadt / Hamburg, Stadt 1.841.179 0 2020	Eidelstedt - Mitte (2020) 166 ha 0 WE im Gebiet	2.000,000	1.000,000	3.000,000
		davon Wachstum / Erneuerung:	2.000,000	1.000,000	3.000,000
		davon Rückbau:	0,000	0,000	0,000
		betroffene WE: 0			
		davon Aufwertung:	0,000	0,000	0,000
		davon Rückführung Infrastruktur:	0,000	0,000	0,000
		davon Sanierung, Sicherung:	0,000	0,000	0,000
2	Hamburg, Freie und Hansestadt / Hamburg, Stadt 1.841.179 0 2020	Neustadt SU 2 Gängeviertel / Valentinskamp (2020) 0,49 ha 0 WE im Gebiet	2.000,000	700,000	2.700,000
		davon Wachstum / Erneuerung:	2.000,000	700,000	2.700,000
		davon Rückbau:	0,000	0,000	0,000
		betroffene WE: 0			
		davon Aufwertung:	0,000	0,000	0,000
		davon Rückführung Infrastruktur:	0,000	0,000	0,000
		davon Sanierung, Sicherung:	0,000	0,000	0,000
3	Hamburg, Freie und Hansestadt / Hamburg, Stadt 1.841.179 0 2020	Mittlerer Landweg (2020) 131 ha 0 WE im Gebiet	200,000	50,000	250,000
		davon Wachstum / Erneuerung:	200,000	50,000	250,000
		davon Rückbau:	0,000	0,000	0,000
		betroffene WE: 0			
		davon Aufwertung:	0,000	0,000	0,000
		davon Rückführung Infrastruktur:	0,000	0,000	0,000
		davon Sanierung, Sicherung:	0,000	0,000	0,000
4	Hamburg, Freie und Hansestadt / Hamburg, Stadt 1.841.179 0 2020	Wilhelmsburg Ost Korallus- und Bahnhofsviertel (2020) 22 ha 0 WE im Gebiet	150,000	120,000	270,000
		davon Wachstum / Erneuerung:	150,000	120,000	270,000
		davon Rückbau:	0,000	0,000	0,000
		betroffene WE: 0			
		davon Aufwertung:	0,000	0,000	0,000
		davon Rückführung Infrastruktur:	0,000	0,000	0,000
		davon Sanierung, Sicherung:	0,000	0,000	0,000

Bundesprogramm der Städtebauförderung
Programm: Wachstum und nachhaltige Erneuerung
Land: Hamburg

Lfd. Nr.	Stadt/Gemeinde Kreis Einwohnerzahl Leerstandsquote Förderung in	Bezeichnung der Maßnahme Größe des Gebietes (ha) Anzahl der WE	Bundesfinanzhilfe Wachstum und nachhaltige Erneuerung		
			bis einschl. 2020 1000 Euro	Programmjahr 2021 1000 Euro	insgesamt 1000 Euro
Laufende Maßnahmen					
5	Hamburg, Freie und Hansestadt / Hamburg, Stadt 1.841.179 0 2020	Tegelsberg / Müssenredder (2020) 122 ha 0 WE im Gebiet	250,000	200,000	450,000
		davon Wachstum / Erneuerung:	250,000	200,000	450,000
		davon Rückbau:	0,000	0,000	0,000
		betroffene WE:	0		
		davon Aufwertung:	0,000	0,000	0,000
		davon Rückführung Infrastruktur:	0,000	0,000	0,000
		davon Sanierung, Sicherung:	0,000	0,000	0,000
6	Hamburg, Freie und Hansestadt / Hamburg, Stadt 1.841.179 0 2020	Neugraben - Fischbek (2020) 131 ha 0 WE im Gebiet	400,000	1.900,000	2.300,000
		davon Wachstum / Erneuerung:	400,000	1.900,000	2.300,000
		davon Rückbau:	0,000	0,000	0,000
		betroffene WE:	0		
		davon Aufwertung:	0,000	0,000	0,000
		davon Rückführung Infrastruktur:	0,000	0,000	0,000
		davon Sanierung, Sicherung:	0,000	0,000	0,000
7	Hamburg, Freie und Hansestadt / Hamburg, Stadt 1.841.179 0 2020	Veddel (2020) 37 ha 0 WE im Gebiet	23,000	28,000	51,000
		davon Wachstum / Erneuerung:	23,000	28,000	51,000
		davon Rückbau:	0,000	0,000	0,000
		betroffene WE:	0		
		davon Aufwertung:	0,000	0,000	0,000
		davon Rückführung Infrastruktur:	0,000	0,000	0,000
		davon Sanierung, Sicherung:	0,000	0,000	0,000
Summe Hamburg			5.023,000	3.998,000	9.021,000
		Anzahl laufende Maßnahmen:	7		
		davon Wachstum / Erneuerung:	7	5.023,000	9.021,000
		davon Rückbau:	0	0,000	0,000
		betroffene WE:	0		
		Rückführ. städt. Infrastruktur:	0	0,000	0,000
		davon Aufwertung:	0	0,000	0,000
		davon Sanierung, Sicherung:	0	0,000	0,000

Bundesprogramm der Städtebauförderung
Programm: Wachstum und nachhaltige Erneuerung
Land: Hamburg

		Bundesfinanzhilfe Wachstum und nachhaltige Erneuerung			
		einschl. 2020	Programmjahr 2021	insgesamt	
		1000 Euro	1000 Euro	1000 Euro	
- Zusammenstellung -					
Summe laufende Maßnahmen	Anzahl:	7	5.023,000	3.998,000	9.021,000
davon Wachstum / Erneuerung:		7	5.023,000	3.998,000	9.021,000
davon Rückbau:		0	0,000	0,000	0,000
betreffene WE:		0			
Rückführ. städt. Infrastruktur:		0	0,000	0,000	0,000
davon Aufwertung:		0	0,000	0,000	0,000
davon Sanierung, Sicherung:		0	0,000	0,000	0,000
<hr/>					
Summe insgesamt Hamburg	Anzahl:	7	5.023,000	3.998,000	9.021,000
davon Wachstum / Erneuerung:		7	5.023,000	3.998,000	9.021,000
davon Rückbau:		0	0,000	0,000	0,000
betreffene WE:		0			
Rückführ. städt. Infrastruktur:		0	0,000	0,000	0,000
davon Aufwertung:		0	0,000	0,000	0,000
davon Sanierung, Sicherung:		0	0,000	0,000	0,000

Hessen



Bundesprogramm der Städtebauförderung
Programm: Wachstum und nachhaltige Erneuerung

Land: Hessen

Lfd. Nr.	Stadt/Gemeinde Kreis Einwohnerzahl Leerstandsquote Förderung in	Bezeichnung der Maßnahme Größe des Gebietes (ha) Anzahl der WE	Bundesfinanzhilfe Wachstum und nachhaltige Erneuerung		
			bis einschl. 2020	Programmjahr 2021	insgesamt
			1000 Euro	1000 Euro	1000 Euro
Laufende Maßnahmen					
1	Bad Arolsen, Stadt / Waldeck-Frankenberg 15.470 0 2020	Kernstadt Bad Arolsen (2020) 330 ha 0 WE im Gebiet	561,000	833,000	1.394,000
		davon Wachstum / Erneuerung:	561,000	833,000	1.394,000
		davon Rückbau:	0,000	0,000	0,000
		betroffene WE: 0			
		davon Aufwertung:	0,000	0,000	0,000
		davon Rückführung Infrastruktur:	0,000	0,000	0,000
		davon Sanierung, Sicherung:	0,000	0,000	0,000
2	Bad Hersfeld, Kreisstadt / Hersfeld-Rotenburg 29.800 0 2020	Östliche Kernstadt (2020) 13,8 ha 0 WE im Gebiet	731,000	1.167,000	1.898,000
		davon Wachstum / Erneuerung:	731,000	1.167,000	1.898,000
		davon Rückbau:	0,000	0,000	0,000
		betroffene WE: 0			
		davon Aufwertung:	0,000	0,000	0,000
		davon Rückführung Infrastruktur:	0,000	0,000	0,000
		davon Sanierung, Sicherung:	0,000	0,000	0,000
3	Bad Salzschlirf / Fulda 3.307 0 2020	Kurgebiet und Ortskern (2020) 19,35 ha 0 WE im Gebiet	199,000	167,000	366,000
		davon Wachstum / Erneuerung:	199,000	167,000	366,000
		davon Rückbau:	0,000	0,000	0,000
		betroffene WE: 0			
		davon Aufwertung:	0,000	0,000	0,000
		davon Rückführung Infrastruktur:	0,000	0,000	0,000
		davon Sanierung, Sicherung:	0,000	0,000	0,000
4	Biblis / Bergstraße 9.073 0 2020	Biblis - neue Energie nutzen (2020) 48 ha 0 WE im Gebiet	304,500	44,000	348,500
		davon Wachstum / Erneuerung:	304,500	44,000	348,500
		davon Rückbau:	0,000	0,000	0,000
		betroffene WE: 0			
		davon Aufwertung:	0,000	0,000	0,000
		davon Rückführung Infrastruktur:	0,000	0,000	0,000
		davon Sanierung, Sicherung:	0,000	0,000	0,000



Bundesprogramm der Städtebauförderung
Programm: Wachstum und nachhaltige Erneuerung

Land: Hessen

Lfd. Nr.	Stadt/Gemeinde Kreis Einwohnerzahl Leerstandsquote Förderung in	Bezeichnung der Maßnahme Größe des Gebietes (ha) Anzahl der WE	Bundesfinanzhilfe Wachstum und nachhaltige Erneuerung		
			bis einschl. 2020 1000 Euro	Programmjahr 2021 1000 Euro	insgesamt 1000 Euro
Laufende Maßnahmen					
5	Bruchköbel, Stadt / Main-Kinzig-Kreis 20.427 0 2020	Stadt-Platz-Grün (2020) 12 ha 0 WE im Gebiet	568,500	333,000	901,500
		davon Wachstum / Erneuerung:	568,500	333,000	901,500
		davon Rückbau:	0,000	0,000	0,000
		betroffene WE: 0			
		davon Aufwertung:	0,000	0,000	0,000
		davon Rückführung Infrastruktur:	0,000	0,000	0,000
		davon Sanierung, Sicherung:	0,000	0,000	0,000
6	Buseck / Gießen 12.928 0 2020	Ortskern Großen-Buseck (2020) 29,8 ha 0 WE im Gebiet	324,000	117,000	441,000
		davon Wachstum / Erneuerung:	324,000	117,000	441,000
		davon Rückbau:	0,000	0,000	0,000
		betroffene WE: 0			
		davon Aufwertung:	0,000	0,000	0,000
		davon Rückführung Infrastruktur:	0,000	0,000	0,000
		davon Sanierung, Sicherung:	0,000	0,000	0,000
7	Büttelborn / Groß-Gerau 14.761 0 2021	Ortskern Büttelborn (2021) 20,5 ha 0 WE im Gebiet	0,000	267,000	267,000
		davon Wachstum / Erneuerung:	0,000	267,000	267,000
		davon Rückbau:	0,000	0,000	0,000
		betroffene WE: 0			
		davon Aufwertung:	0,000	0,000	0,000
		davon Rückführung Infrastruktur:	0,000	0,000	0,000
		davon Sanierung, Sicherung:	0,000	0,000	0,000
8	Einhausen / Bergstraße 6.393 0 2020	An der Weschnitz - Leben am grün-blauen Band (2020) 17 ha 0 WE im Gebiet	33,500	867,000	900,500
		davon Wachstum / Erneuerung:	33,500	867,000	900,500
		davon Rückbau:	0,000	0,000	0,000
		betroffene WE: 0			
		davon Aufwertung:	0,000	0,000	0,000
		davon Rückführung Infrastruktur:	0,000	0,000	0,000
		davon Sanierung, Sicherung:	0,000	0,000	0,000



Bundesprogramm der Städtebauförderung
Programm: Wachstum und nachhaltige Erneuerung

Land: Hessen

Lfd. Nr.	Stadt/Gemeinde Kreis Einwohnerzahl Leerstandsquote Förderung in	Bezeichnung der Maßnahme Größe des Gebietes (ha) Anzahl der WE	Bundesfinanzhilfe Wachstum und nachhaltige Erneuerung		
			bis einschl. 2020 1000 Euro	Programmjahr 2021 1000 Euro	insgesamt 1000 Euro
Laufende Maßnahmen					
9	Eschwege, Kreisstadt / Werra-Meißner-Kreis 19.606 0 2020	Altstadtquartiere und Brückenhausen (2020) 81,5 ha 0 WE im Gebiet	633,000	500,000	1.133,000
		davon Wachstum / Erneuerung:	633,000	500,000	1.133,000
		davon Rückbau:	0,000	0,000	0,000
		betroffene WE: 0			
		davon Aufwertung:	0,000	0,000	0,000
		davon Rückführung Infrastruktur:	0,000	0,000	0,000
		davon Sanierung, Sicherung:	0,000	0,000	0,000
10	Frankfurt am Main, Stadt / Frankfurt am Main, Stadt 753.056 0 2020	Grünes Ypsilon Ginnheim/Dornbusch (2020) 85 ha 0 WE im Gebiet	177,500	333,000	510,500
		davon Wachstum / Erneuerung:	177,500	333,000	510,500
		davon Rückbau:	0,000	0,000	0,000
		betroffene WE: 0			
		davon Aufwertung:	0,000	0,000	0,000
		davon Rückführung Infrastruktur:	0,000	0,000	0,000
		davon Sanierung, Sicherung:	0,000	0,000	0,000
11	Frankfurt am Main, Stadt / Frankfurt am Main, Stadt 753.056 0 2020	Griesheim - Mitte (2020) 128,15 ha 0 WE im Gebiet	963,000	200,000	1.163,000
		davon Wachstum / Erneuerung:	963,000	200,000	1.163,000
		davon Rückbau:	0,000	0,000	0,000
		betroffene WE: 0			
		davon Aufwertung:	0,000	0,000	0,000
		davon Rückführung Infrastruktur:	0,000	0,000	0,000
		davon Sanierung, Sicherung:	0,000	0,000	0,000
12	Fulda, Stadt / Fulda 68.586 0 2020	Westpark und neue Grünstrukturen für Fulda (2020) 65 ha 0 WE im Gebiet	800,500	666,000	1.466,500
		davon Wachstum / Erneuerung:	800,500	666,000	1.466,500
		davon Rückbau:	0,000	0,000	0,000
		betroffene WE: 0			
		davon Aufwertung:	0,000	0,000	0,000
		davon Rückführung Infrastruktur:	0,000	0,000	0,000
		davon Sanierung, Sicherung:	0,000	0,000	0,000



Bundesprogramm der Städtebauförderung
Programm: Wachstum und nachhaltige Erneuerung

Land: Hessen

Lfd. Nr.	Stadt/Gemeinde Kreis Einwohnerzahl Leerstandsquote Förderung in	Bezeichnung der Maßnahme Größe des Gebietes (ha) Anzahl der WE	Bundesfinanzhilfe Wachstum und nachhaltige Erneuerung		
			bis einschl. 2020 1000 Euro	Programmjahr 2021 1000 Euro	insgesamt 1000 Euro
Laufende Maßnahmen					
13	Fulda, Stadt / Fulda 68.586 0 2020	Langebrücke / Hinterburg (2020) 3,1 ha 0 WE im Gebiet	737,500	167,000	904,500
		davon Wachstum / Erneuerung:	737,500	167,000	904,500
		davon Rückbau:	0,000	0,000	0,000
		betroffene WE: 0			
		davon Aufwertung:	0,000	0,000	0,000
		davon Rückführung Infrastruktur:	0,000	0,000	0,000
		davon Sanierung, Sicherung:	0,000	0,000	0,000
14	Geisenheim, Hochschulstadt / Rheingau-Taunus-Kreis 11.704 0 2021	Kernstadt Geisenheim (2021) 160 ha 0 WE im Gebiet	0,000	150,000	150,000
		davon Wachstum / Erneuerung:	0,000	150,000	150,000
		davon Rückbau:	0,000	0,000	0,000
		betroffene WE: 0			
		davon Aufwertung:	0,000	0,000	0,000
		davon Rückführung Infrastruktur:	0,000	0,000	0,000
		davon Sanierung, Sicherung:	0,000	0,000	0,000
15	Gelnhausen, Barbarossast., Krst. / Main-Kinzig-Kreis 23.073 0 2020	Bindeglied Altstadt-Kinzig-Südstadt (2020) 17,5 ha 0 WE im Gebiet	31,000	117,000	148,000
		davon Wachstum / Erneuerung:	31,000	117,000	148,000
		davon Rückbau:	0,000	0,000	0,000
		betroffene WE: 0			
		davon Aufwertung:	0,000	0,000	0,000
		davon Rückführung Infrastruktur:	0,000	0,000	0,000
		davon Sanierung, Sicherung:	0,000	0,000	0,000
16	Gernsheim, Schöfferstadt / Groß-Gerau 10.423 0 2020	Innenstadtentwicklung Gernsheim (2020) 41 ha 0 WE im Gebiet	275,500	300,000	575,500
		davon Wachstum / Erneuerung:	275,500	300,000	575,500
		davon Rückbau:	0,000	0,000	0,000
		betroffene WE: 0			
		davon Aufwertung:	0,000	0,000	0,000
		davon Rückführung Infrastruktur:	0,000	0,000	0,000
		davon Sanierung, Sicherung:	0,000	0,000	0,000



Bundesprogramm der Städtebauförderung
Programm: Wachstum und nachhaltige Erneuerung

Land: Hessen

Lfd. Nr.	Stadt/Gemeinde Kreis Einwohnerzahl Leerstandsquote Förderung in	Bezeichnung der Maßnahme Größe des Gebietes (ha) Anzahl der WE	Bundesfinanzhilfe Wachstum und nachhaltige Erneuerung		
			bis einschl. 2020	Programmjahr 2021	insgesamt
			1000 Euro	1000 Euro	1000 Euro
Laufende Maßnahmen					
17	Gießen, Universitätsstadt / Gießen 88.546 0 2020	Grüner Anlagenring Innenstadt (2020) 97 ha 0 WE im Gebiet	63,500	17,000	80,500
		davon Wachstum / Erneuerung:	63,500	17,000	80,500
		davon Rückbau:	0,000	0,000	0,000
		betroffene WE: 0			
		davon Aufwertung:	0,000	0,000	0,000
		davon Rückführung Infrastruktur:	0,000	0,000	0,000
		davon Sanierung, Sicherung:	0,000	0,000	0,000
18	Hanau, Brüder-Grimm-Stadt / Main-Kinzig-Kreis 96.023 0 2020	Klima-Pionier-Quartier (2020) 200 ha 0 WE im Gebiet	1.566,000	1.167,000	2.733,000
		davon Wachstum / Erneuerung:	1.566,000	1.167,000	2.733,000
		davon Rückbau:	0,000	0,000	0,000
		betroffene WE: 0			
		davon Aufwertung:	0,000	0,000	0,000
		davon Rückführung Infrastruktur:	0,000	0,000	0,000
		davon Sanierung, Sicherung:	0,000	0,000	0,000
19	Heringen (Werra), Stadt / Hersfeld-Rotenburg 7.187 0 2020	Kernstadt Heringen (2020) 113 ha 0 WE im Gebiet	189,000	22,000	211,000
		davon Wachstum / Erneuerung:	189,000	22,000	211,000
		davon Rückbau:	0,000	0,000	0,000
		betroffene WE: 0			
		davon Aufwertung:	0,000	0,000	0,000
		davon Rückführung Infrastruktur:	0,000	0,000	0,000
		davon Sanierung, Sicherung:	0,000	0,000	0,000
20	Heusenstamm, Stadt / Offenbach 18.973 0 2020	Kernstadt - Schlossanlage (2020) 58,8 ha 0 WE im Gebiet	609,500	767,000	1.376,500
		davon Wachstum / Erneuerung:	609,500	767,000	1.376,500
		davon Rückbau:	0,000	0,000	0,000
		betroffene WE: 0			
		davon Aufwertung:	0,000	0,000	0,000
		davon Rückführung Infrastruktur:	0,000	0,000	0,000
		davon Sanierung, Sicherung:	0,000	0,000	0,000



Bundesprogramm der Städtebauförderung
Programm: Wachstum und nachhaltige Erneuerung

Land: Hessen

Lfd. Nr.	Stadt/Gemeinde Kreis Einwohnerzahl Leerstandsquote Förderung in	Bezeichnung der Maßnahme Größe des Gebietes (ha) Anzahl der WE	Bundesfinanzhilfe Wachstum und nachhaltige Erneuerung		
			bis einschl. 2020	Programmjahr 2021	insgesamt
			1000 Euro	1000 Euro	1000 Euro
Laufende Maßnahmen					
21	Homburg (Efze), Reformationsstadt, Kreisstadt / Schwalm- Eder-Kreis 14.035 0 2020	Burgberg mit angrenzenden Friedhöfen, Kleingartenanlagen und Stadtpark (2020) 33 ha 0 WE im Gebiet	301,500	300,000	601,500
		davon Wachstum / Erneuerung:	301,500	300,000	601,500
		davon Rückbau:	0,000	0,000	0,000
		betroffene WE: 0			
		davon Aufwertung:	0,000	0,000	0,000
		davon Rückführung Infrastruktur:	0,000	0,000	0,000
		davon Sanierung, Sicherung:	0,000	0,000	0,000
22	Hungen, Stadt / Gießen 12.538 0 2020	Kernstadt (2020) 32 ha 0 WE im Gebiet	313,500	250,000	563,500
		davon Wachstum / Erneuerung:	313,500	250,000	563,500
		davon Rückbau:	0,000	0,000	0,000
		betroffene WE: 0			
		davon Aufwertung:	0,000	0,000	0,000
		davon Rückführung Infrastruktur:	0,000	0,000	0,000
		davon Sanierung, Sicherung:	0,000	0,000	0,000
23	Idstein, Hochschulstadt / Rheingau-Taunus-Kreis 24.897 0 2020	Im Rauental (2020) 32,8 ha 0 WE im Gebiet	216,000	133,000	349,000
		davon Wachstum / Erneuerung:	216,000	133,000	349,000
		davon Rückbau:	0,000	0,000	0,000
		betroffene WE: 0			
		davon Aufwertung:	0,000	0,000	0,000
		davon Rückführung Infrastruktur:	0,000	0,000	0,000
		davon Sanierung, Sicherung:	0,000	0,000	0,000
24	Kassel, documenta-Stadt / Kassel, Stadt 201.585 0 2020	Unterneustadt Bettenhausen (2020) 214 ha 0 WE im Gebiet	815,500	967,000	1.782,500
		davon Wachstum / Erneuerung:	815,500	967,000	1.782,500
		davon Rückbau:	0,000	0,000	0,000
		betroffene WE: 0			
		davon Aufwertung:	0,000	0,000	0,000
		davon Rückführung Infrastruktur:	0,000	0,000	0,000
		davon Sanierung, Sicherung:	0,000	0,000	0,000



**Bundesprogramm der Städtebauförderung
Programm: Wachstum und nachhaltige Erneuerung**

Land: Hessen

Lfd. Nr.	Stadt/Gemeinde Kreis Einwohnerzahl Leerstandsquote Förderung in	Bezeichnung der Maßnahme Größe des Gebietes (ha) Anzahl der WE	Bundesfinanzhilfe Wachstum und nachhaltige Erneuerung		
			bis einschl. 2020	Programmjahr 2021	insgesamt
			1000 Euro	1000 Euro	1000 Euro
Laufende Maßnahmen					
25	Kassel, documenta-Stadt / Kassel, Stadt 201.585 0 2021	Stadtmitte / Frankfurter Straße / Park Schönfeld (2021) 135 ha 0 WE im Gebiet	0,000	600,000	600,000
		davon Wachstum / Erneuerung:	0,000	600,000	600,000
		davon Rückbau:	0,000	0,000	0,000
		betroffene WE: 0			
		davon Aufwertung:	0,000	0,000	0,000
		davon Rückführung Infrastruktur:	0,000	0,000	0,000
		davon Sanierung, Sicherung:	0,000	0,000	0,000
26	Kelsterbach, Stadt / Groß- Gerau 16.936 0 2020	Klimainsel Kelsterbach (2020) 117 ha 0 WE im Gebiet	481,500	366,000	847,500
		davon Wachstum / Erneuerung:	481,500	366,000	847,500
		davon Rückbau:	0,000	0,000	0,000
		betroffene WE: 0			
		davon Aufwertung:	0,000	0,000	0,000
		davon Rückführung Infrastruktur:	0,000	0,000	0,000
		davon Sanierung, Sicherung:	0,000	0,000	0,000
27	Korbach, Hansestadt, Kreisstadt / Waldeck-Frankenberg 23.581 0 2020	Doppelter Stadtmauerring "Zwischen den Mauern" und Laake (2020) 7,4 ha 0 WE im Gebiet	318,000	333,000	651,000
		davon Wachstum / Erneuerung:	318,000	333,000	651,000
		davon Rückbau:	0,000	0,000	0,000
		betroffene WE: 0			
		davon Aufwertung:	0,000	0,000	0,000
		davon Rückführung Infrastruktur:	0,000	0,000	0,000
		davon Sanierung, Sicherung:	0,000	0,000	0,000
28	Lampertheim, Stadt / Bergstraße 32.537 0 2020	Kernstadt (2020) 66,6 ha 0 WE im Gebiet	63,000	1.000,000	1.063,000
		davon Wachstum / Erneuerung:	63,000	1.000,000	1.063,000
		davon Rückbau:	0,000	0,000	0,000
		betroffene WE: 0			
		davon Aufwertung:	0,000	0,000	0,000
		davon Rückführung Infrastruktur:	0,000	0,000	0,000
		davon Sanierung, Sicherung:	0,000	0,000	0,000



Bundesprogramm der Städtebauförderung
Programm: Wachstum und nachhaltige Erneuerung

Land: Hessen

Lfd. Nr.	Stadt/Gemeinde Kreis Einwohnerzahl Leerstandsquote Förderung in	Bezeichnung der Maßnahme Größe des Gebietes (ha) Anzahl der WE	Bundesfinanzhilfe Wachstum und nachhaltige Erneuerung		
			bis einschl. 2020 1000 Euro	Programmjahr 2021 1000 Euro	insgesamt 1000 Euro
Laufende Maßnahmen					
29	Maintal, Stadt / Main- Kinzig-Kreis 39.298 0 2020	Maintal Dörnigheim, Ortskern und angrenzendes Mainufer (2020) 39 ha 0 WE im Gebiet	108,000	366,000	474,000
		davon Wachstum / Erneuerung:	108,000	366,000	474,000
		davon Rückbau:	0,000	0,000	0,000
		betroffene WE:	0		
		davon Aufwertung:	0,000	0,000	0,000
		davon Rückführung Infrastruktur:	0,000	0,000	0,000
		davon Sanierung, Sicherung:	0,000	0,000	0,000
30	Neu-Isenburg, Stadt / Offenbach 37.668 0 2020	Vom Alten Ort zur Neuen Welt (2020) 116 ha 0 WE im Gebiet	337,000	200,000	537,000
		davon Wachstum / Erneuerung:	337,000	200,000	537,000
		davon Rückbau:	0,000	0,000	0,000
		betroffene WE:	0		
		davon Aufwertung:	0,000	0,000	0,000
		davon Rückführung Infrastruktur:	0,000	0,000	0,000
		davon Sanierung, Sicherung:	0,000	0,000	0,000
31	Niestetal / Kassel 11.096 0 2020	Ortskern Sandershausen (2020) 30 ha 0 WE im Gebiet	127,500	117,000	244,500
		davon Wachstum / Erneuerung:	127,500	117,000	244,500
		davon Rückbau:	0,000	0,000	0,000
		betroffene WE:	0		
		davon Aufwertung:	0,000	0,000	0,000
		davon Rückführung Infrastruktur:	0,000	0,000	0,000
		davon Sanierung, Sicherung:	0,000	0,000	0,000
32	Offenbach am Main, Stadt / Offenbach am Main, Stadt 128.744 0 2020	Grünes Ringnetz in der äußeren Kernstadt (2020) 40 ha 0 WE im Gebiet	165,500	250,000	415,500
		davon Wachstum / Erneuerung:	165,500	250,000	415,500
		davon Rückbau:	0,000	0,000	0,000
		betroffene WE:	0		
		davon Aufwertung:	0,000	0,000	0,000
		davon Rückführung Infrastruktur:	0,000	0,000	0,000
		davon Sanierung, Sicherung:	0,000	0,000	0,000



Bundesprogramm der Städtebauförderung
Programm: Wachstum und nachhaltige Erneuerung

Land: Hessen

Lfd. Nr.	Stadt/Gemeinde Kreis Einwohnerzahl Leerstandsquote Förderung in	Bezeichnung der Maßnahme Größe des Gebietes (ha) Anzahl der WE	Bundesfinanzhilfe Wachstum und nachhaltige Erneuerung		
			bis einschl. 2020	Programmjahr 2021	insgesamt
			1000 Euro	1000 Euro	1000 Euro
Laufende Maßnahmen					
33	Offenbach am Main, Stadt / Offenbach am Main, Stadt 128.744 0 2020	Revitalisierung ehemaliges Farbwerk (2020) 35 ha 0 WE im Gebiet	744,500	667,000	1.411,500
		davon Wachstum / Erneuerung:	744,500	667,000	1.411,500
		davon Rückbau:	0,000	0,000	0,000
		betroffene WE:	0		
		davon Aufwertung:	0,000	0,000	0,000
		davon Rückführung Infrastruktur:	0,000	0,000	0,000
		davon Sanierung, Sicherung:	0,000	0,000	0,000
34	Rödermark, Stadt / Offenbach 28.071 0 2020	Urberach Nord (2020) 634,6 ha 0 WE im Gebiet	166,000	274,000	440,000
		davon Wachstum / Erneuerung:	166,000	274,000	440,000
		davon Rückbau:	0,000	0,000	0,000
		betroffene WE:	0		
		davon Aufwertung:	0,000	0,000	0,000
		davon Rückführung Infrastruktur:	0,000	0,000	0,000
		davon Sanierung, Sicherung:	0,000	0,000	0,000
35	Rödermark, Stadt / Offenbach 28.071 0 2020	Ortskern Ober-Roden (2020) 30 ha 0 WE im Gebiet	362,500	500,000	862,500
		davon Wachstum / Erneuerung:	362,500	500,000	862,500
		davon Rückbau:	0,000	0,000	0,000
		betroffene WE:	0		
		davon Aufwertung:	0,000	0,000	0,000
		davon Rückführung Infrastruktur:	0,000	0,000	0,000
		davon Sanierung, Sicherung:	0,000	0,000	0,000
36	Rodgau, Stadt / Offenbach 45.202 0 2020	Zwischen Rodau und Rodgausee (2020) 142 ha 0 WE im Gebiet	474,000	400,000	874,000
		davon Wachstum / Erneuerung:	474,000	400,000	874,000
		davon Rückbau:	0,000	0,000	0,000
		betroffene WE:	0		
		davon Aufwertung:	0,000	0,000	0,000
		davon Rückführung Infrastruktur:	0,000	0,000	0,000
		davon Sanierung, Sicherung:	0,000	0,000	0,000



Bundesprogramm der Städtebauförderung
Programm: Wachstum und nachhaltige Erneuerung

Land: Hessen

Lfd. Nr.	Stadt/Gemeinde Kreis Einwohnerzahl Leerstandsquote Förderung in	Bezeichnung der Maßnahme Größe des Gebietes (ha) Anzahl der WE	Bundesfinanzhilfe Wachstum und nachhaltige Erneuerung		
			bis einschl. 2020 1000 Euro	Programmjahr 2021 1000 Euro	insgesamt 1000 Euro
Laufende Maßnahmen					
37	Rotenburg a. d. Fulda, Stadt / Hersfeld- Rotenburg 14.676 0 2020	Stadtzentrum Altstadt-Neustadt-Fuldaer (2020) 40 ha 0 WE im Gebiet	372,500	600,000	972,500
		davon Wachstum / Erneuerung:	372,500	600,000	972,500
		davon Rückbau:	0,000	0,000	0,000
		betroffene WE: 0			
		davon Aufwertung:	0,000	0,000	0,000
		davon Rückführung Infrastruktur:	0,000	0,000	0,000
		davon Sanierung, Sicherung:	0,000	0,000	0,000
38	Rüdesheim am Rhein, Stadt / Rheingau-Taunus- Kreis 9.922 0 2020	Auf der Lach (2020) 62 ha 0 WE im Gebiet	592,000	117,000	709,000
		davon Wachstum / Erneuerung:	592,000	117,000	709,000
		davon Rückbau:	0,000	0,000	0,000
		betroffene WE: 0			
		davon Aufwertung:	0,000	0,000	0,000
		davon Rückführung Infrastruktur:	0,000	0,000	0,000
		davon Sanierung, Sicherung:	0,000	0,000	0,000
39	Viernheim, Stadt / Bergstraße 34.175 0 2020	Weststadt (2020) 5,31 ha 0 WE im Gebiet	348,000	333,000	681,000
		davon Wachstum / Erneuerung:	348,000	333,000	681,000
		davon Rückbau:	0,000	0,000	0,000
		betroffene WE: 0			
		davon Aufwertung:	0,000	0,000	0,000
		davon Rückführung Infrastruktur:	0,000	0,000	0,000
		davon Sanierung, Sicherung:	0,000	0,000	0,000
40	Wächtersbach, Stadt / Main-Kinzig-Kreis 12.542 0 2020	Historischer Stadtkern (2020) 32,15 ha 0 WE im Gebiet	912,500	600,000	1.512,500
		davon Wachstum / Erneuerung:	912,500	600,000	1.512,500
		davon Rückbau:	0,000	0,000	0,000
		betroffene WE: 0			
		davon Aufwertung:	0,000	0,000	0,000
		davon Rückführung Infrastruktur:	0,000	0,000	0,000
		davon Sanierung, Sicherung:	0,000	0,000	0,000



Bundesprogramm der Städtebauförderung
Programm: Wachstum und nachhaltige Erneuerung

Land: Hessen

Lfd. Nr.	Stadt/Gemeinde Kreis Einwohnerzahl Leerstandsquote Förderung in	Bezeichnung der Maßnahme Größe des Gebietes (ha) Anzahl der WE	Bundesfinanzhilfe Wachstum und nachhaltige Erneuerung			
			bis einschl. 2020 1000 Euro	Programmjahr 2021 1000 Euro	insgesamt 1000 Euro	
Laufende Maßnahmen						
41	Wetzlar, Stadt / Lahn-Dill-Kreis 52.954 0 2020	Quartiere an der Lahn (2020) 53,4 ha 0 WE im Gebiet	229,500	63,000	292,500	
		davon Wachstum / Erneuerung:	229,500	63,000	292,500	
		davon Rückbau:	0,000	0,000	0,000	
		betroffene WE:	0			
		davon Aufwertung:	0,000	0,000	0,000	
		davon Rückführung Infrastruktur:	0,000	0,000	0,000	
		davon Sanierung, Sicherung:	0,000	0,000	0,000	
42	Wiesbaden, Landeshauptstadt / Wiesbaden, Stadt 278.342 0 2020	Wiesbaden Innenstadt und -Süd (2020) 300 ha 0 WE im Gebiet	383,000	467,000	850,000	
		davon Wachstum / Erneuerung:	383,000	467,000	850,000	
		davon Rückbau:	0,000	0,000	0,000	
		betroffene WE:	0			
		davon Aufwertung:	0,000	0,000	0,000	
		davon Rückführung Infrastruktur:	0,000	0,000	0,000	
		davon Sanierung, Sicherung:	0,000	0,000	0,000	
43	Witzenhausen, Stadt / Werra-Meißner-Kreis 15.167 0 2020	Kernstadt (2020) 105 ha 0 WE im Gebiet	348,000	333,000	681,000	
		davon Wachstum / Erneuerung:	348,000	333,000	681,000	
		davon Rückbau:	0,000	0,000	0,000	
		betroffene WE:	0			
		davon Aufwertung:	0,000	0,000	0,000	
		davon Rückführung Infrastruktur:	0,000	0,000	0,000	
		davon Sanierung, Sicherung:	0,000	0,000	0,000	
Summe Hessen		Anzahl laufende Maßnahmen:	43	16.947,000	17.437,000	34.384,000
		davon Wachstum / Erneuerung:	43	16.947,000	17.437,000	34.384,000
		davon Rückbau:	0	0,000	0,000	0,000
		betroffene WE:	0			
		Rückführ. städt. Infrastruktur:	0	0,000	0,000	0,000
		davon Aufwertung:	0	0,000	0,000	0,000
		davon Sanierung, Sicherung:	0	0,000	0,000	0,000



Bundesprogramm der Städtebauförderung
Programm: Wachstum und nachhaltige Erneuerung

Land: Hessen

Lfd. Nr.	Stadt/Gemeinde Kreis Einwohnerzahl Leerstandsquote Förderung in	Bezeichnung der Maßnahme Größe des Gebietes (ha) Anzahl der WE	Bundesfinanzhilfe Wachstum und nachhaltige Erneuerung		
			bis einschl. 2020 1000 Euro	Programmjahr 2021 1000 Euro	insgesamt 1000 Euro
Ruhende Maßnahmen					
1	Darmstadt, Wissenschaftsstadt / Darmstadt, Stadt 159.207 0 2020	Kapellplatz / Woogsviertel / Ostbahnhof (2020) 51 ha 0 WE im Gebiet	553,500	0,000	553,500
		davon Wachstum / Erneuerung:	553,500	0,000	553,500
		davon Rückbau:	0,000	0,000	0,000
		betroffene WE: 0			
		davon Aufwertung:	0,000	0,000	0,000
		davon Rückführung Infrastruktur:	0,000	0,000	0,000
		davon Sanierung, Sicherung:	0,000	0,000	0,000
2	Gießen, Universitätsstadt / Gießen 88.546 0 2020	Margaretenhütte/südliche Lahnstraße (2020) 72,4 ha 0 WE im Gebiet	58,500	0,000	58,500
		davon Wachstum / Erneuerung:	58,500	0,000	58,500
		davon Rückbau:	0,000	0,000	0,000
		betroffene WE: 0			
		davon Aufwertung:	0,000	0,000	0,000
		davon Rückführung Infrastruktur:	0,000	0,000	0,000
		davon Sanierung, Sicherung:	0,000	0,000	0,000
Summe Hessen		Anzahl ruhende Maßnahmen:	2	0,000	612,000
		davon Wachstum / Erneuerung:	2	0,000	612,000
		davon Rückbau:	0	0,000	0,000
		betroffene WE:	0		
		Rückführ. städt. Infrastruktur:	0	0,000	0,000
		davon Aufwertung:	0	0,000	0,000
		davon Sanierung, Sicherung:	0	0,000	0,000

Bundesprogramm der Städtebauförderung
Programm: Wachstum und nachhaltige Erneuerung
Land: Hessen

		Bundesfinanzhilfe Wachstum und nachhaltige Erneuerung			
		einschl. 2020	Programmjahr 2021	insgesamt	
		1000 Euro	1000 Euro	1000 Euro	
- Zusammenstellung -					
Summe laufende Maßnahmen	Anzahl:	43	16.947,000	17.437,000	34.384,000
davon Wachstum / Erneuerung:		43	16.947,000	17.437,000	34.384,000
davon Rückbau:		0	0,000	0,000	0,000
betreffene WE:		0			
Rückführ. städt. Infrastruktur:		0	0,000	0,000	0,000
davon Aufwertung:		0	0,000	0,000	0,000
davon Sanierung, Sicherung:		0	0,000	0,000	0,000
<hr/>					
Summe ruhende Maßnahmen	Anzahl:	2	612,000	0,000	612,000
davon Wachstum / Erneuerung:		2	612,000	0,000	612,000
davon Rückbau:		0	0,000	0,000	0,000
betreffene WE:		0			
Rückführ. städt. Infrastruktur:		0	0,000	0,000	0,000
davon Aufwertung:		0	0,000	0,000	0,000
davon Sanierung, Sicherung:		0	0,000	0,000	0,000
<hr/>					
Summe insgesamt Hessen	Anzahl:	45	17.559,000	17.437,000	34.996,000
davon Wachstum / Erneuerung:		45	17.559,000	17.437,000	34.996,000
davon Rückbau:		0	0,000	0,000	0,000
betreffene WE:		0			
Rückführ. städt. Infrastruktur:		0	0,000	0,000	0,000
davon Aufwertung:		0	0,000	0,000	0,000
davon Sanierung, Sicherung:		0	0,000	0,000	0,000

Mecklenburg-Vorpommern



Bundesprogramm der Städtebauförderung
Programm: Wachstum und nachhaltige Erneuerung
Land: Mecklenburg-Vorpommern

Lfd. Nr.	Stadt/Gemeinde Kreis Einwohnerzahl Leerstandsquote Förderung in	Bezeichnung der Maßnahme Größe des Gebietes (ha) Anzahl der WE	Bundesfinanzhilfe Wachstum und nachhaltige Erneuerung		
			bis einschl. 2020 1000 Euro	Programmjahr 2021 1000 Euro	insgesamt 1000 Euro
Laufende Maßnahmen					
1	Anklam, Stadt / Vorpommern-Greifswald 12.385 0 2020	Altstadtkern (2020) 36,65 ha 0 WE im Gebiet	637,000	177,000	814,000
		davon Wachstum / Erneuerung:	0,000	0,000	0,000
		davon Rückbau:	0,000	0,000	0,000
		betroffene WE: 0			
		davon Aufwertung:	637,000	177,000	814,000
		davon Rückführung Infrastruktur:	0,000	0,000	0,000
		davon Sanierung, Sicherung:	0,000	0,000	0,000
2	Barth, Stadt / Vorpommern-Rügen 8.658 0 2021	Barth Süd (2021) 35 ha 0 WE im Gebiet	0,000	140,000	140,000
		davon Wachstum / Erneuerung:	0,000	0,000	0,000
		davon Rückbau:	0,000	0,000	0,000
		betroffene WE: 0			
		davon Aufwertung:	0,000	140,000	140,000
		davon Rückführung Infrastruktur:	0,000	0,000	0,000
		davon Sanierung, Sicherung:	0,000	0,000	0,000
3	Burow / Mecklenburgische Seenplatte 971 0 2021	Schulstraße (2021) 0 ha 21 WE im Gebiet	0,000	66,583	66,583
		davon Wachstum / Erneuerung:	0,000	0,000	0,000
		davon Rückbau:	0,000	66,583	66,583
		betroffene WE: 21			
		davon Aufwertung:	0,000	0,000	0,000
		davon Rückführung Infrastruktur:	0,000	0,000	0,000
		davon Sanierung, Sicherung:	0,000	0,000	0,000
4	Friedland, Stadt / Mecklenburgische Seenplatte 6.354 0 2020	Innenstadt / Stadtzentrum (2020) 40 ha 1.771 WE im Gebiet	165,000	232,531	397,531
		davon Wachstum / Erneuerung:	0,000	0,000	0,000
		davon Rückbau:	0,000	47,531	47,531
		betroffene WE: 14			
		davon Aufwertung:	165,000	185,000	350,000
		davon Rückführung Infrastruktur:	0,000	0,000	0,000
		davon Sanierung, Sicherung:	0,000	0,000	0,000



Bundesprogramm der Städtebauförderung
Programm: Wachstum und nachhaltige Erneuerung
Land: Mecklenburg-Vorpommern

Lfd. Nr.	Stadt/Gemeinde Kreis Einwohnerzahl Leerstandsquote Förderung in	Bezeichnung der Maßnahme Größe des Gebietes (ha) Anzahl der WE	Bundesfinanzhilfe Wachstum und nachhaltige Erneuerung		
			bis einschl. 2020 1000 Euro	Programmjahr 2021 1000 Euro	insgesamt 1000 Euro
Laufende Maßnahmen					
5	Greifswald, Hansestadt / Vorpommern-Greifswald 59.382 0 2020	Innenstadt / Fleischervorstadt (2020) 104,85 ha 0 WE im Gebiet	5.200,000	371,219	5.571,219
		davon Wachstum / Erneuerung:	0,000	0,000	0,000
		davon Rückbau:	0,000	0,000	0,000
		betroffene WE: 0			
		davon Aufwertung:	5.200,000	371,219	5.571,219
		davon Rückführung Infrastruktur:	0,000	0,000	0,000
		davon Sanierung, Sicherung:	0,000	0,000	0,000
6	Groß Miltzow / Mecklenburgische Seenplatte 988 0 2021	Gemeinde Groß Miltzow (2021) 0 ha 580 WE im Gebiet	0,000	89,248	89,248
		davon Wachstum / Erneuerung:	0,000	0,000	0,000
		davon Rückbau:	0,000	89,248	89,248
		betroffene WE: 30			
		davon Aufwertung:	0,000	0,000	0,000
		davon Rückführung Infrastruktur:	0,000	0,000	0,000
		davon Sanierung, Sicherung:	0,000	0,000	0,000
7	Güstrow, Stadt / Landkreis Rostock 29.241 0 2021	Weststadt (2021) 24,3 ha 540 WE im Gebiet	0,000	444,760	444,760
		davon Wachstum / Erneuerung:	0,000	0,000	0,000
		davon Rückbau:	0,000	124,760	124,760
		betroffene WE: 40			
		davon Aufwertung:	0,000	320,000	320,000
		davon Rückführung Infrastruktur:	0,000	0,000	0,000
		davon Sanierung, Sicherung:	0,000	0,000	0,000
8	Hagenow, Stadt / Ludwigslust-Parchim 12.137 0 2021	Kietz (2021) 25,7 ha 979 WE im Gebiet	0,000	160,000	160,000
		davon Wachstum / Erneuerung:	0,000	0,000	0,000
		davon Rückbau:	0,000	0,000	0,000
		betroffene WE: 0			
		davon Aufwertung:	0,000	160,000	160,000
		davon Rückführung Infrastruktur:	0,000	0,000	0,000
		davon Sanierung, Sicherung:	0,000	0,000	0,000



Bundesprogramm der Städtebauförderung
Programm: Wachstum und nachhaltige Erneuerung
Land: Mecklenburg-Vorpommern

Lfd. Nr.	Stadt/Gemeinde Kreis Einwohnerzahl Leerstandsquote Förderung in	Bezeichnung der Maßnahme Größe des Gebietes (ha) Anzahl der WE	Bundesfinanzhilfe Wachstum und nachhaltige Erneuerung		
			bis einschl. 2020 1000 Euro	Programmjahr 2021 1000 Euro	insgesamt 1000 Euro
Laufende Maßnahmen					
9	Laage, Stadt / Landkreis Rostock 5.457 0 2020	Ortskern (2020) 19,06 ha 460 WE im Gebiet	1.205,200	120,000	1.325,200
		davon Wachstum / Erneuerung:	0,000	0,000	0,000
		davon Rückbau:	0,000	0,000	0,000
		betroffene WE: 0			
		davon Aufwertung:	1.205,200	120,000	1.325,200
		davon Rückführung Infrastruktur:	0,000	0,000	0,000
		davon Sanierung, Sicherung:	0,000	0,000	0,000
10	Ludwigslust, Stadt / Ludwigslust-Parchim 12.233 0 2021	Parkviertel (2021) 0,2 ha 0 WE im Gebiet	0,000	116,025	116,025
		davon Wachstum / Erneuerung:	0,000	0,000	0,000
		davon Rückbau:	0,000	116,025	116,025
		betroffene WE: 70			
		davon Aufwertung:	0,000	0,000	0,000
		davon Rückführung Infrastruktur:	0,000	0,000	0,000
		davon Sanierung, Sicherung:	0,000	0,000	0,000
11	Malchin, Stadt / Mecklenburgische Seenplatte 7.179 0 2021	Am Zachow R 1 (2021) 20 ha 939 WE im Gebiet	0,000	234,151	234,151
		davon Wachstum / Erneuerung:	0,000	0,000	0,000
		davon Rückbau:	0,000	234,151	234,151
		betroffene WE: 93			
		davon Aufwertung:	0,000	0,000	0,000
		davon Rückführung Infrastruktur:	0,000	0,000	0,000
		davon Sanierung, Sicherung:	0,000	0,000	0,000
12	Malchow, Stadt / Mecklenburgische Seenplatte 6.627 0 2021	Handelsschwerpunkt Friedensstraße (2021) 36 ha 806 WE im Gebiet	0,000	40,392	40,392
		davon Wachstum / Erneuerung:	0,000	0,000	0,000
		davon Rückbau:	0,000	40,392	40,392
		betroffene WE: 16			
		davon Aufwertung:	0,000	0,000	0,000
		davon Rückführung Infrastruktur:	0,000	0,000	0,000
		davon Sanierung, Sicherung:	0,000	0,000	0,000



Bundesprogramm der Städtebauförderung
Programm: Wachstum und nachhaltige Erneuerung
Land: Mecklenburg-Vorpommern

Lfd. Nr.	Stadt/Gemeinde Kreis Einwohnerzahl Leerstandsquote Förderung in	Bezeichnung der Maßnahme Größe des Gebietes (ha) Anzahl der WE	Bundesfinanzhilfe Wachstum und nachhaltige Erneuerung		
			bis einschl. 2020 1000 Euro	Programmjahr 2021 1000 Euro	insgesamt 1000 Euro
Laufende Maßnahmen					
13	Neetzka / Mecklenburgische Seenplatte 225 0 2021	Neetzka (2021) 0 ha 143 WE im Gebiet	0,000	68,822	68,822
		davon Wachstum / Erneuerung:	0,000	0,000	0,000
		davon Rückbau:	0,000	68,822	68,822
		betroffene WE: 24			
		davon Aufwertung:	0,000	0,000	0,000
		davon Rückführung Infrastruktur:	0,000	0,000	0,000
		davon Sanierung, Sicherung:	0,000	0,000	0,000
14	Neubrandenburg, Stadt / Mecklenburgische Seenplatte 64.086 0 2021	Datzberg (2021) 76 ha 2.532 WE im Gebiet	0,000	1.500,000	1.500,000
		davon Wachstum / Erneuerung:	0,000	0,000	0,000
		davon Rückbau:	0,000	0,000	0,000
		betroffene WE: 0			
		davon Aufwertung:	0,000	1.500,000	1.500,000
		davon Rückführung Infrastruktur:	0,000	0,000	0,000
		davon Sanierung, Sicherung:	0,000	0,000	0,000
15	Pasewalk, Stadt / Vorpommern-Greifswald 10.213 0 2020	Oststadt (2020) 36 ha 0 WE im Gebiet	200,000	200,000	400,000
		davon Wachstum / Erneuerung:	0,000	0,000	0,000
		davon Rückbau:	0,000	0,000	0,000
		betroffene WE: 0			
		davon Aufwertung:	200,000	200,000	400,000
		davon Rückführung Infrastruktur:	0,000	0,000	0,000
		davon Sanierung, Sicherung:	0,000	0,000	0,000
16	Pasewalk, Stadt / Vorpommern-Greifswald 10.213 0 2020	Altstadt (2020) 55 ha 0 WE im Gebiet	474,000	336,000	810,000
		davon Wachstum / Erneuerung:	0,000	0,000	0,000
		davon Rückbau:	0,000	0,000	0,000
		betroffene WE: 0			
		davon Aufwertung:	474,000	336,000	810,000
		davon Rückführung Infrastruktur:	0,000	0,000	0,000
		davon Sanierung, Sicherung:	0,000	0,000	0,000



Bundesprogramm der Städtebauförderung
Programm: Wachstum und nachhaltige Erneuerung
Land: Mecklenburg-Vorpommern

Lfd. Nr.	Stadt/Gemeinde Kreis Einwohnerzahl Leerstandsquote Förderung in	Bezeichnung der Maßnahme Größe des Gebietes (ha) Anzahl der WE	Bundesfinanzhilfe Wachstum und nachhaltige Erneuerung		
			bis einschl. 2020 1000 Euro	Programmjahr 2021 1000 Euro	insgesamt 1000 Euro
Laufende Maßnahmen					
17	Prebberede / Landkreis Rostock 741 0 2021	Prebberede Zur Schmiede Nr. 2, 4, 6 (2021) 0 ha 30 WE im Gebiet	0,000	93,198	93,198
		davon Wachstum / Erneuerung:	0,000	0,000	0,000
		davon Rückbau:	0,000	93,198	93,198
		betroffene WE: 30			
		davon Aufwertung:	0,000	0,000	0,000
		davon Rückführung Infrastruktur:	0,000	0,000	0,000
		davon Sanierung, Sicherung:	0,000	0,000	0,000
18	Rostock, Hansestadt / Rostock, Stadt 208.886 0 2020	Nördliches Warnowrund (2020) 64 ha 0 WE im Gebiet	250,000	1.500,000	1.750,000
		davon Wachstum / Erneuerung:	0,000	0,000	0,000
		davon Rückbau:	0,000	0,000	0,000
		betroffene WE: 0			
		davon Aufwertung:	250,000	1.500,000	1.750,000
		davon Rückführung Infrastruktur:	0,000	0,000	0,000
		davon Sanierung, Sicherung:	0,000	0,000	0,000
19	Rostock, Hansestadt / Rostock, Stadt 208.886 0 2020	Stadtzentrum (2020) 102,05 ha 0 WE im Gebiet	1.500,000	4.026,000	5.526,000
		davon Wachstum / Erneuerung:	0,000	0,000	0,000
		davon Rückbau:	0,000	0,000	0,000
		betroffene WE: 0			
		davon Aufwertung:	1.500,000	4.026,000	5.526,000
		davon Rückführung Infrastruktur:	0,000	0,000	0,000
		davon Sanierung, Sicherung:	0,000	0,000	0,000
20	Sassnitz, Stadt / Vorpommern-Rügen 9.320 0 2020	Stadthafen (2020) 72 ha 0 WE im Gebiet	1.640,000	435,000	2.075,000
		davon Wachstum / Erneuerung:	0,000	0,000	0,000
		davon Rückbau:	0,000	0,000	0,000
		betroffene WE: 0			
		davon Aufwertung:	1.640,000	435,000	2.075,000
		davon Rückführung Infrastruktur:	0,000	0,000	0,000
		davon Sanierung, Sicherung:	0,000	0,000	0,000



Bundesprogramm der Städtebauförderung
Programm: Wachstum und nachhaltige Erneuerung
Land: Mecklenburg-Vorpommern

Lfd. Nr.	Stadt/Gemeinde Kreis Einwohnerzahl Leerstandsquote Förderung in	Bezeichnung der Maßnahme Größe des Gebietes (ha) Anzahl der WE	Bundesfinanzhilfe Wachstum und nachhaltige Erneuerung		
			bis einschl. 2020 1000 Euro	Programmjahr 2021 1000 Euro	insgesamt 1000 Euro
Laufende Maßnahmen					
21	Schönhausen / Mecklenburgische Seenplatte 231 0 2021	Gemeinde Schönhausen (2021) 0 ha 129 WE im Gebiet	0,000	46,044	46,044
		davon Wachstum / Erneuerung:	0,000	0,000	0,000
		davon Rückbau:	0,000	46,044	46,044
		betroffene WE: 14			
		davon Aufwertung:	0,000	0,000	0,000
		davon Rückführung Infrastruktur:	0,000	0,000	0,000
		davon Sanierung, Sicherung:	0,000	0,000	0,000
22	Schwerin, Landeshauptstadt / Schwerin, Stadt 95.818 0 2020	Paulsstadt (2020) 46,5 ha 0 WE im Gebiet	384,898	591,967	976,865
		davon Wachstum / Erneuerung:	0,000	0,000	0,000
		davon Rückbau:	0,000	0,000	0,000
		betroffene WE: 0			
		davon Aufwertung:	384,898	591,967	976,865
		davon Rückführung Infrastruktur:	0,000	0,000	0,000
		davon Sanierung, Sicherung:	0,000	0,000	0,000
23	Woldegk, Stadt / Mecklenburgische Seenplatte 4.242 0 2020	Woldegk und Ortsteile (2020) 9.193 ha 2.479 WE im Gebiet	140,269	115,810	256,079
		davon Wachstum / Erneuerung:	0,000	0,000	0,000
		davon Rückbau:	140,269	115,810	256,079
		betroffene WE: 38			
		davon Aufwertung:	0,000	0,000	0,000
		davon Rückführung Infrastruktur:	0,000	0,000	0,000
		davon Sanierung, Sicherung:	0,000	0,000	0,000
24	Woldegk, Stadt / Mecklenburgische Seenplatte 4.242 0 2020	Altstadt (2020) 21 ha 833 WE im Gebiet	95,581	142,250	237,831
		davon Wachstum / Erneuerung:	0,000	0,000	0,000
		davon Rückbau:	0,000	0,000	0,000
		betroffene WE: 0			
		davon Aufwertung:	95,581	142,250	237,831
		davon Rückführung Infrastruktur:	0,000	0,000	0,000
		davon Sanierung, Sicherung:	0,000	0,000	0,000



Bundesprogramm der Städtebauförderung
Programm: Wachstum und nachhaltige Erneuerung
Land: Mecklenburg-Vorpommern

Lfd. Nr.	Stadt/Gemeinde Kreis Einwohnerzahl Leerstandsquote Förderung in	Bezeichnung der Maßnahme Größe des Gebietes (ha) Anzahl der WE	Bundesfinanzhilfe Wachstum und nachhaltige Erneuerung		
			bis einschl. 2020 1000 Euro	Programmjahr 2021 1000 Euro	insgesamt 1000 Euro
Laufende Maßnahmen					
Summe Mecklenburg- Vorpommern	Anzahl laufende Maßnahmen:	24	11.891,948	11.247,000	23.138,948
	davon Wachstum / Erneuerung:	0	0,000	0,000	0,000
	davon Rückbau:	11	140,269	1.042,564	1.182,833
	betroffene WE:	390			
	Rückführ. städt. Infrastruktur:	0	0,000	0,000	0,000
	davon Aufwertung:	15	11.751,679	10.204,436	21.956,115
	davon Sanierung, Sicherung:	0	0,000	0,000	0,000



Bundesprogramm der Städtebauförderung
Programm: Wachstum und nachhaltige Erneuerung
Land: Mecklenburg-Vorpommern

Lfd. Nr.	Stadt/Gemeinde Kreis Einwohnerzahl Leerstandsquote Förderung in	Bezeichnung der Maßnahme Größe des Gebietes (ha) Anzahl der WE	Bundesfinanzhilfe Wachstum und nachhaltige Erneuerung		
			bis einschl. 2020	Programmjahr 2021	insgesamt
			1000 Euro	1000 Euro	1000 Euro
Ruhende Maßnahmen					
1	Altentreptow, Stadt / Mecklenburgische Seenplatte 5.307 0 2020	Südstadt (2020) 12 ha 608 WE im Gebiet	43,518	0,000	43,518
		davon Wachstum / Erneuerung:	0,000	0,000	0,000
		davon Rückbau:	43,518	0,000	43,518
		betroffene WE:	0		
		davon Aufwertung:	0,000	0,000	0,000
		davon Rückführung Infrastruktur:	0,000	0,000	0,000
		davon Sanierung, Sicherung:	0,000	0,000	0,000
2	Dragun / Nordwestmecklenburg 766 0 2020	Dragun (2020) 20,54 ha 0 WE im Gebiet	16,689	0,000	16,689
		davon Wachstum / Erneuerung:	0,000	0,000	0,000
		davon Rückbau:	16,689	0,000	16,689
		betroffene WE:	0		
		davon Aufwertung:	0,000	0,000	0,000
		davon Rückführung Infrastruktur:	0,000	0,000	0,000
		davon Sanierung, Sicherung:	0,000	0,000	0,000
3	Ducherow / Vorpommern-Greifswald 2.490 0 2020	Löwitz Dorfstraße (2020) 0,39 ha 0 WE im Gebiet	70,752	0,000	70,752
		davon Wachstum / Erneuerung:	0,000	0,000	0,000
		davon Rückbau:	70,752	0,000	70,752
		betroffene WE:	0		
		davon Aufwertung:	0,000	0,000	0,000
		davon Rückführung Infrastruktur:	0,000	0,000	0,000
		davon Sanierung, Sicherung:	0,000	0,000	0,000
4	Ducherow / Vorpommern-Greifswald 2.490 0 2020	Schwerinsburg Dorfstraße (2020) 0,23 ha 0 WE im Gebiet	61,572	0,000	61,572
		davon Wachstum / Erneuerung:	0,000	0,000	0,000
		davon Rückbau:	61,572	0,000	61,572
		betroffene WE:	0		
		davon Aufwertung:	0,000	0,000	0,000
		davon Rückführung Infrastruktur:	0,000	0,000	0,000
		davon Sanierung, Sicherung:	0,000	0,000	0,000



Bundesprogramm der Städtebauförderung
Programm: Wachstum und nachhaltige Erneuerung
Land: Mecklenburg-Vorpommern

Lfd. Nr.	Stadt/Gemeinde Kreis Einwohnerzahl Leerstandsquote Förderung in	Bezeichnung der Maßnahme Größe des Gebietes (ha) Anzahl der WE	Bundesfinanzhilfe Wachstum und nachhaltige Erneuerung		
			bis einschl. 2020 1000 Euro	Programmjahr 2021 1000 Euro	insgesamt 1000 Euro
Ruhende Maßnahmen					
5	Goldberg, Stadt / Ludwigslust-Parchim 3.448 0 2020	Stadtkern (2020) 15,27 ha 0 WE im Gebiet	200,000	0,000	200,000
		davon Wachstum / Erneuerung:	0,000	0,000	0,000
		davon Rückbau:	0,000	0,000	0,000
		betroffene WE: 0			
		davon Aufwertung:	200,000	0,000	200,000
		davon Rückführung Infrastruktur:	0,000	0,000	0,000
		davon Sanierung, Sicherung:	0,000	0,000	0,000
6	Millienhagen-Oebelitz / Vorpommern-Rügen 339 0 2020	Wolfshagen (2020) 0,22 ha 0 WE im Gebiet	62,046	0,000	62,046
		davon Wachstum / Erneuerung:	0,000	0,000	0,000
		davon Rückbau:	62,046	0,000	62,046
		betroffene WE: 0			
		davon Aufwertung:	0,000	0,000	0,000
		davon Rückführung Infrastruktur:	0,000	0,000	0,000
		davon Sanierung, Sicherung:	0,000	0,000	0,000
7	Sanitz / Landkreis Rostock 5.969 0 2020	Ortslage Gubkow (2020) 0,12 ha 0 WE im Gebiet	68,475	0,000	68,475
		davon Wachstum / Erneuerung:	0,000	0,000	0,000
		davon Rückbau:	68,475	0,000	68,475
		betroffene WE: 0			
		davon Aufwertung:	0,000	0,000	0,000
		davon Rückführung Infrastruktur:	0,000	0,000	0,000
		davon Sanierung, Sicherung:	0,000	0,000	0,000
Summe Mecklenburg-Vorpommern	Anzahl ruhende Maßnahmen:	7	523,052	0,000	523,052
	davon Wachstum / Erneuerung:	0	0,000	0,000	0,000
	davon Rückbau:	6	323,052	0,000	323,052
	betroffene WE:	0			
	Rückführ. städt. Infrastruktur:	0	0,000	0,000	0,000
	davon Aufwertung:	1	200,000	0,000	200,000
	davon Sanierung, Sicherung:	0	0,000	0,000	0,000

Bundesprogramm der Städtebauförderung
Programm: Wachstum und nachhaltige Erneuerung
Land: Mecklenburg-Vorpommern

		Bundesfinanzhilfe Wachstum und nachhaltige Erneuerung			
		einschl. 2020	Programmjahr 2021	insgesamt	
		1000 Euro	1000 Euro	1000 Euro	
- Zusammenstellung -					
Summe laufende Maßnahmen	Anzahl:	24	11.891,948	11.247,000	23.138,948
davon Wachstum / Erneuerung:		0	0,000	0,000	0,000
davon Rückbau:		11	140,269	1.042,564	1.182,833
betreffene WE:		390			
Rückführ. städt. Infrastruktur:		0	0,000	0,000	0,000
davon Aufwertung:		15	11.751,679	10.204,436	21.956,115
davon Sanierung, Sicherung:		0	0,000	0,000	0,000
Summe ruhende Maßnahmen	Anzahl:	7	523,052	0,000	523,052
davon Wachstum / Erneuerung:		0	0,000	0,000	0,000
davon Rückbau:		6	323,052	0,000	323,052
betreffene WE:		0			
Rückführ. städt. Infrastruktur:		0	0,000	0,000	0,000
davon Aufwertung:		1	200,000	0,000	200,000
davon Sanierung, Sicherung:		0	0,000	0,000	0,000
Summe insgesamt Mecklenburg-Vorpommern	Anzahl:	31	12.415,000	11.247,000	23.662,000
davon Wachstum / Erneuerung:		0	0,000	0,000	0,000
davon Rückbau:		17	463,321	1.042,564	1.505,885
betreffene WE:		390			
Rückführ. städt. Infrastruktur:		0	0,000	0,000	0,000
davon Aufwertung:		16	11.951,679	10.204,436	22.156,115
davon Sanierung, Sicherung:		0	0,000	0,000	0,000

Niedersachsen



Bundesprogramm der Städtebauförderung
Programm: Wachstum und nachhaltige Erneuerung
Land: Niedersachsen

Lfd. Nr.	Stadt/Gemeinde Kreis Einwohnerzahl Leerstandsquote Förderung in	Bezeichnung der Maßnahme Größe des Gebietes (ha) Anzahl der WE	Bundesfinanzhilfe Wachstum und nachhaltige Erneuerung		
			bis einschl. 2020 1000 Euro	Programmjahr 2021 1000 Euro	insgesamt 1000 Euro
Laufende Maßnahmen					
1	Achim, Stadt / Verden 31.911 0 2020	Nördliche Innenstadt (2020) 0 ha 0 WE im Gebiet	300,000	900,000	1.200,000
		davon Wachstum / Erneuerung:	300,000	900,000	1.200,000
		davon Rückbau:	0,000	0,000	0,000
		betroffene WE: 0			
		davon Aufwertung:	0,000	0,000	0,000
		davon Rückführung Infrastruktur:	0,000	0,000	0,000
		davon Sanierung, Sicherung:	0,000	0,000	0,000
2	Aurich, Stadt / Aurich 41.991 0 2020	Blücher-Kaserne (2020) 0 ha 0 WE im Gebiet	175,000	30,000	205,000
		davon Wachstum / Erneuerung:	175,000	30,000	205,000
		davon Rückbau:	0,000	0,000	0,000
		betroffene WE: 0			
		davon Aufwertung:	0,000	0,000	0,000
		davon Rückführung Infrastruktur:	0,000	0,000	0,000
		davon Sanierung, Sicherung:	0,000	0,000	0,000
3	Bad Fallingb., Stadt / Heidekreis 11.852 0 2020	Weinberg (2020) 0 ha 0 WE im Gebiet	337,500	297,000	634,500
		davon Wachstum / Erneuerung:	337,500	297,000	634,500
		davon Rückbau:	0,000	0,000	0,000
		betroffene WE: 0			
		davon Aufwertung:	0,000	0,000	0,000
		davon Rückführung Infrastruktur:	0,000	0,000	0,000
		davon Sanierung, Sicherung:	0,000	0,000	0,000
4	Bad Fallingb., Stadt / Heidekreis 11.852 0 2020	Wiethop (2020) 0 ha 0 WE im Gebiet	420,000	328,000	748,000
		davon Wachstum / Erneuerung:	420,000	328,000	748,000
		davon Rückbau:	0,000	0,000	0,000
		betroffene WE: 0			
		davon Aufwertung:	0,000	0,000	0,000
		davon Rückführung Infrastruktur:	0,000	0,000	0,000
		davon Sanierung, Sicherung:	0,000	0,000	0,000



Bundesprogramm der Städtebauförderung
Programm: Wachstum und nachhaltige Erneuerung
Land: Niedersachsen

Lfd. Nr.	Stadt/Gemeinde Kreis Einwohnerzahl Leerstandsquote Förderung in	Bezeichnung der Maßnahme Größe des Gebietes (ha) Anzahl der WE	Bundesfinanzhilfe Wachstum und nachhaltige Erneuerung		
			bis einschl. 2020 1000 Euro	Programmjahr 2021 1000 Euro	insgesamt 1000 Euro
Laufende Maßnahmen					
5	Bad Gandersheim, Stadt / Northeim 9.823 0 2020	Kurbereich (2020) 0 ha 0 WE im Gebiet	2.000,000	1.080,000	3.080,000
		davon Wachstum / Erneuerung:	2.000,000	1.080,000	3.080,000
		davon Rückbau:	0,000	0,000	0,000
		betroffene WE:	0		
		davon Aufwertung:	0,000	0,000	0,000
		davon Rückführung Infrastruktur:	0,000	0,000	0,000
		davon Sanierung, Sicherung:	0,000	0,000	0,000
6	Bad Iburg, Stadt / Osnabrück 10.661 0 2020	Gewerbeflächen am Bahnhof (2020) 0 ha 0 WE im Gebiet	115,000	121,500	236,500
		davon Wachstum / Erneuerung:	115,000	121,500	236,500
		davon Rückbau:	0,000	0,000	0,000
		betroffene WE:	0		
		davon Aufwertung:	0,000	0,000	0,000
		davon Rückführung Infrastruktur:	0,000	0,000	0,000
		davon Sanierung, Sicherung:	0,000	0,000	0,000
7	Bergen, Stadt / Celle 13.556 0 2020	Neugestaltung ehem. brit. Wohnquartier (2020) 0 ha 0 WE im Gebiet	250,000	600,000	850,000
		davon Wachstum / Erneuerung:	250,000	600,000	850,000
		davon Rückbau:	0,000	0,000	0,000
		betroffene WE:	0		
		davon Aufwertung:	0,000	0,000	0,000
		davon Rückführung Infrastruktur:	0,000	0,000	0,000
		davon Sanierung, Sicherung:	0,000	0,000	0,000
8	Berne / Wesermarsch 6.831 0 2020	Ortskern (2020) 0 ha 0 WE im Gebiet	200,000	300,000	500,000
		davon Wachstum / Erneuerung:	200,000	300,000	500,000
		davon Rückbau:	0,000	0,000	0,000
		betroffene WE:	0		
		davon Aufwertung:	0,000	0,000	0,000
		davon Rückführung Infrastruktur:	0,000	0,000	0,000
		davon Sanierung, Sicherung:	0,000	0,000	0,000



Bundesprogramm der Städtebauförderung
Programm: Wachstum und nachhaltige Erneuerung
Land: Niedersachsen

Lfd. Nr.	Stadt/Gemeinde Kreis Einwohnerzahl Leerstandsquote Förderung in	Bezeichnung der Maßnahme Größe des Gebietes (ha) Anzahl der WE	Bundesfinanzhilfe Wachstum und nachhaltige Erneuerung		
			bis einschl. 2020 1000 Euro	Programmjahr 2021 1000 Euro	insgesamt 1000 Euro
Laufende Maßnahmen					
9	Borkum, Stadt / Leer 5.125 0 2020	Reede (2020) 0 ha 0 WE im Gebiet	810,000	450,000	1.260,000
		davon Wachstum / Erneuerung:	810,000	450,000	1.260,000
		davon Rückbau:	0,000	0,000	0,000
		betroffene WE: 0			
		davon Aufwertung:	0,000	0,000	0,000
		davon Rückführung Infrastruktur:	0,000	0,000	0,000
		davon Sanierung, Sicherung:	0,000	0,000	0,000
10	Brake (Unterweser), Stadt / Wesermarsch 14.965 0 2020	Ringquartier (2020) 0 ha 0 WE im Gebiet	94,500	45,000	139,500
		davon Wachstum / Erneuerung:	94,500	45,000	139,500
		davon Rückbau:	0,000	0,000	0,000
		betroffene WE: 0			
		davon Aufwertung:	0,000	0,000	0,000
		davon Rückführung Infrastruktur:	0,000	0,000	0,000
		davon Sanierung, Sicherung:	0,000	0,000	0,000
11	Braunschweig, Stadt / Braunschweig, Stadt 248.292 0 2020	Bahnstadt (2020) 0 ha 0 WE im Gebiet	460,000	460,000	920,000
		davon Wachstum / Erneuerung:	460,000	460,000	920,000
		davon Rückbau:	0,000	0,000	0,000
		betroffene WE: 0			
		davon Aufwertung:	0,000	0,000	0,000
		davon Rückführung Infrastruktur:	0,000	0,000	0,000
		davon Sanierung, Sicherung:	0,000	0,000	0,000
12	Bückeberg, Stadt / Schaumburg 19.245 0 2020	Windmühlenstraße (2020) 0 ha 0 WE im Gebiet	180,000	100,000	280,000
		davon Wachstum / Erneuerung:	180,000	100,000	280,000
		davon Rückbau:	0,000	0,000	0,000
		betroffene WE: 0			
		davon Aufwertung:	0,000	0,000	0,000
		davon Rückführung Infrastruktur:	0,000	0,000	0,000
		davon Sanierung, Sicherung:	0,000	0,000	0,000



Bundesprogramm der Städtebauförderung
Programm: Wachstum und nachhaltige Erneuerung
Land: Niedersachsen

Lfd. Nr.	Stadt/Gemeinde Kreis Einwohnerzahl Leerstandsquote Förderung in	Bezeichnung der Maßnahme Größe des Gebietes (ha) Anzahl der WE	Bundesfinanzhilfe Wachstum und nachhaltige Erneuerung		
			bis einschl. 2020 1000 Euro	Programmjahr 2021 1000 Euro	insgesamt 1000 Euro
Laufende Maßnahmen					
13	Celle, Stadt / Celle 69.602 0 2020	Neuenhausen (2020) 0 ha 0 WE im Gebiet	337,500	832,500	1.170,000
		davon Wachstum / Erneuerung:	337,500	832,500	1.170,000
		davon Rückbau:	0,000	0,000	0,000
		betroffene WE: 0			
		davon Aufwertung:	0,000	0,000	0,000
		davon Rückführung Infrastruktur:	0,000	0,000	0,000
		davon Sanierung, Sicherung:	0,000	0,000	0,000
14	Dannenberg (Elbe), Stadt / Lüchow-Dannenberg 8.200 0 2020	Verbesserung der urbanen grünen Infrastruktur (2020) 0 ha 0 WE im Gebiet	580,000	716,500	1.296,500
		davon Wachstum / Erneuerung:	580,000	716,500	1.296,500
		davon Rückbau:	0,000	0,000	0,000
		betroffene WE: 0			
		davon Aufwertung:	0,000	0,000	0,000
		davon Rückführung Infrastruktur:	0,000	0,000	0,000
		davon Sanierung, Sicherung:	0,000	0,000	0,000
15	Delligsen, Flecken / Holzminden 7.832 0 2020	Dr. Jasper-Straße (2020) 0 ha 0 WE im Gebiet	164,000	164,000	328,000
		davon Wachstum / Erneuerung:	164,000	164,000	328,000
		davon Rückbau:	0,000	0,000	0,000
		betroffene WE: 0			
		davon Aufwertung:	0,000	0,000	0,000
		davon Rückführung Infrastruktur:	0,000	0,000	0,000
		davon Sanierung, Sicherung:	0,000	0,000	0,000
16	Delligsen, Flecken / Holzminden 7.832 0 2020	Ortskern Grünplan (2020) 0 ha 0 WE im Gebiet	200,000	200,000	400,000
		davon Wachstum / Erneuerung:	200,000	200,000	400,000
		davon Rückbau:	0,000	0,000	0,000
		betroffene WE: 0			
		davon Aufwertung:	0,000	0,000	0,000
		davon Rückführung Infrastruktur:	0,000	0,000	0,000
		davon Sanierung, Sicherung:	0,000	0,000	0,000



Bundesprogramm der Städtebauförderung
Programm: Wachstum und nachhaltige Erneuerung
Land: Niedersachsen

Lfd. Nr.	Stadt/Gemeinde Kreis Einwohnerzahl Leerstandsquote Förderung in	Bezeichnung der Maßnahme Größe des Gebietes (ha) Anzahl der WE	Bundesfinanzhilfe Wachstum und nachhaltige Erneuerung		
			bis einschl. 2020 1000 Euro	Programmjahr 2021 1000 Euro	insgesamt 1000 Euro
Laufende Maßnahmen					
17	Delmenhorst, Stadt / Delmenhorst, Stadt 77.607 0 2021	Östliche Innenstadt (2021) 0 ha 0 WE im Gebiet	0,000	15,000	15,000
		davon Wachstum / Erneuerung:	0,000	15,000	15,000
		davon Rückbau:	0,000	0,000	0,000
		betroffene WE: 0			
		davon Aufwertung:	0,000	0,000	0,000
		davon Rückführung Infrastruktur:	0,000	0,000	0,000
		davon Sanierung, Sicherung:	0,000	0,000	0,000
18	Goslar, Stadt / Goslar 50.753 0 2020	Kaiserpfalzquartier und südliche Wallanlagen (2020) 0 ha 0 WE im Gebiet	1.500,000	675,000	2.175,000
		davon Wachstum / Erneuerung:	1.500,000	675,000	2.175,000
		davon Rückbau:	0,000	0,000	0,000
		betroffene WE: 0			
		davon Aufwertung:	0,000	0,000	0,000
		davon Rückführung Infrastruktur:	0,000	0,000	0,000
		davon Sanierung, Sicherung:	0,000	0,000	0,000
19	Hameln, Stadt / Hameln- Pyrmont 57.510 0 2020	Nachnutzung Balleypark (2020) 0 ha 0 WE im Gebiet	233,000	46,000	279,000
		davon Wachstum / Erneuerung:	233,000	46,000	279,000
		davon Rückbau:	0,000	0,000	0,000
		betroffene WE: 0			
		davon Aufwertung:	0,000	0,000	0,000
		davon Rückführung Infrastruktur:	0,000	0,000	0,000
		davon Sanierung, Sicherung:	0,000	0,000	0,000
20	Hameln, Stadt / Hameln- Pyrmont 57.510 0 2021	Umnutzung Linsingenkaserne (2021) 0 ha 0 WE im Gebiet	0,000	300,000	300,000
		davon Wachstum / Erneuerung:	0,000	300,000	300,000
		davon Rückbau:	0,000	0,000	0,000
		betroffene WE: 0			
		davon Aufwertung:	0,000	0,000	0,000
		davon Rückführung Infrastruktur:	0,000	0,000	0,000
		davon Sanierung, Sicherung:	0,000	0,000	0,000



Bundesprogramm der Städtebauförderung
Programm: Wachstum und nachhaltige Erneuerung
Land: Niedersachsen

Lfd. Nr.	Stadt/Gemeinde Kreis Einwohnerzahl Leerstandsquote Förderung in	Bezeichnung der Maßnahme Größe des Gebietes (ha) Anzahl der WE	Bundesfinanzhilfe Wachstum und nachhaltige Erneuerung		
			bis einschl. 2020 1000 Euro	Programmjahr 2021 1000 Euro	insgesamt 1000 Euro
Laufende Maßnahmen					
21	Harsefeld, Flecken / Stade 13.489 0 2020	Steinfeldsiedlung mit Klosterteichen (2020) 0 ha 0 WE im Gebiet	220,000	316,500	536,500
		davon Wachstum / Erneuerung:	220,000	316,500	536,500
		davon Rückbau:	0,000	0,000	0,000
		betroffene WE: 0			
		davon Aufwertung:	0,000	0,000	0,000
		davon Rückführung Infrastruktur:	0,000	0,000	0,000
		davon Sanierung, Sicherung:	0,000	0,000	0,000
22	Haselünne, Stadt / Emsland 12.914 0 2020	Haselünne (2020) 0 ha 0 WE im Gebiet	50,000	220,000	270,000
		davon Wachstum / Erneuerung:	50,000	220,000	270,000
		davon Rückbau:	0,000	0,000	0,000
		betroffene WE: 0			
		davon Aufwertung:	0,000	0,000	0,000
		davon Rückführung Infrastruktur:	0,000	0,000	0,000
		davon Sanierung, Sicherung:	0,000	0,000	0,000
23	Hemmingen, Stadt / Region Hannover 18.998 0 2020	Amum - Mitte (2020) 0 ha 0 WE im Gebiet	405,000	405,000	810,000
		davon Wachstum / Erneuerung:	405,000	405,000	810,000
		davon Rückbau:	0,000	0,000	0,000
		betroffene WE: 0			
		davon Aufwertung:	0,000	0,000	0,000
		davon Rückführung Infrastruktur:	0,000	0,000	0,000
		davon Sanierung, Sicherung:	0,000	0,000	0,000
24	Lingen (Ems), Stadt / Emsland 54.422 0 2020	Große Straße und Umgebung & Stadtgraben (2020) 0 ha 0 WE im Gebiet	1.500,000	300,000	1.800,000
		davon Wachstum / Erneuerung:	1.500,000	300,000	1.800,000
		davon Rückbau:	0,000	0,000	0,000
		betroffene WE: 0			
		davon Aufwertung:	0,000	0,000	0,000
		davon Rückführung Infrastruktur:	0,000	0,000	0,000
		davon Sanierung, Sicherung:	0,000	0,000	0,000



Bundesprogramm der Städtebauförderung
Programm: Wachstum und nachhaltige Erneuerung
Land: Niedersachsen

Lfd. Nr.	Stadt/Gemeinde Kreis Einwohnerzahl Leerstandsquote Förderung in	Bezeichnung der Maßnahme Größe des Gebietes (ha) Anzahl der WE	Bundesfinanzhilfe Wachstum und nachhaltige Erneuerung		
			bis einschl. 2020 1000 Euro	Programmjahr 2021 1000 Euro	insgesamt 1000 Euro
Laufende Maßnahmen					
25	Melle, Stadt / Osnabrück 46.493 0 2020	Neue Mitte Nord (2020) 0 ha 0 WE im Gebiet	150,000	300,000	450,000
		davon Wachstum / Erneuerung:	150,000	300,000	450,000
		davon Rückbau:	0,000	0,000	0,000
		betroffene WE: 0			
		davon Aufwertung:	0,000	0,000	0,000
		davon Rückführung Infrastruktur:	0,000	0,000	0,000
		davon Sanierung, Sicherung:	0,000	0,000	0,000
26	Nienburg (Weser), Stadt / Nienburg (Weser) 31.550 0 2020	Innenstadt (2020) 0 ha 0 WE im Gebiet	700,000	200,000	900,000
		davon Wachstum / Erneuerung:	700,000	200,000	900,000
		davon Rückbau:	0,000	0,000	0,000
		betroffene WE: 0			
		davon Aufwertung:	0,000	0,000	0,000
		davon Rückführung Infrastruktur:	0,000	0,000	0,000
		davon Sanierung, Sicherung:	0,000	0,000	0,000
27	Norden, Stadt / Aurich 25.060 0 2020	Doornkaatgelände und Umfeld (2020) 0 ha 0 WE im Gebiet	150,000	100,000	250,000
		davon Wachstum / Erneuerung:	150,000	100,000	250,000
		davon Rückbau:	0,000	0,000	0,000
		betroffene WE: 0			
		davon Aufwertung:	0,000	0,000	0,000
		davon Rückführung Infrastruktur:	0,000	0,000	0,000
		davon Sanierung, Sicherung:	0,000	0,000	0,000
28	Nordenham, Stadt / Wesermarsch 26.193 0 2020	Einswarden-Zentrum (2020) 0 ha 0 WE im Gebiet	180,000	120,000	300,000
		davon Wachstum / Erneuerung:	180,000	120,000	300,000
		davon Rückbau:	0,000	0,000	0,000
		betroffene WE: 0			
		davon Aufwertung:	0,000	0,000	0,000
		davon Rückführung Infrastruktur:	0,000	0,000	0,000
		davon Sanierung, Sicherung:	0,000	0,000	0,000



Bundesprogramm der Städtebauförderung
Programm: Wachstum und nachhaltige Erneuerung
Land: Niedersachsen

Lfd. Nr.	Stadt/Gemeinde Kreis Einwohnerzahl Leerstandsquote Förderung in	Bezeichnung der Maßnahme Größe des Gebietes (ha) Anzahl der WE	Bundesfinanzhilfe Wachstum und nachhaltige Erneuerung		
			bis einschl. 2020	Programmjahr 2021	insgesamt
			1000 Euro	1000 Euro	1000 Euro
Laufende Maßnahmen					
29	Nordhorn, Stadt / Grafschaft Bentheim 53.403 0 2020	Blumensiedlung (Lindenallee) (2020) 0 ha 0 WE im Gebiet	66,500	67,000	133,500
		davon Wachstum / Erneuerung:	66,500	67,000	133,500
		davon Rückbau:	0,000	0,000	0,000
		betroffene WE: 0			
		davon Aufwertung:	0,000	0,000	0,000
		davon Rückführung Infrastruktur:	0,000	0,000	0,000
		davon Sanierung, Sicherung:	0,000	0,000	0,000
30	Nordhorn, Stadt / Grafschaft Bentheim 53.403 0 2020	Blanke (2020) 0 ha 0 WE im Gebiet	182,500	329,500	512,000
		davon Wachstum / Erneuerung:	182,500	329,500	512,000
		davon Rückbau:	0,000	0,000	0,000
		betroffene WE: 0			
		davon Aufwertung:	0,000	0,000	0,000
		davon Rückführung Infrastruktur:	0,000	0,000	0,000
		davon Sanierung, Sicherung:	0,000	0,000	0,000
31	Oldenburg (Oldenburg), Stadt / Oldenburg (Oldenburg), Stadt 168.210 0 2020	Fliegerhorst (2020) 0 ha 0 WE im Gebiet	1.000,000	1.500,000	2.500,000
		davon Wachstum / Erneuerung:	1.000,000	1.500,000	2.500,000
		davon Rückbau:	0,000	0,000	0,000
		betroffene WE: 0			
		davon Aufwertung:	0,000	0,000	0,000
		davon Rückführung Infrastruktur:	0,000	0,000	0,000
		davon Sanierung, Sicherung:	0,000	0,000	0,000
32	Osnabrück, Stadt / Osnabrück, Stadt 164.748 0 2020	Konversion Dodesheide (2020) 0 ha 0 WE im Gebiet	1.000,000	1.666,500	2.666,500
		davon Wachstum / Erneuerung:	1.000,000	1.666,500	2.666,500
		davon Rückbau:	0,000	0,000	0,000
		betroffene WE: 0			
		davon Aufwertung:	0,000	0,000	0,000
		davon Rückführung Infrastruktur:	0,000	0,000	0,000
		davon Sanierung, Sicherung:	0,000	0,000	0,000



Bundesprogramm der Städtebauförderung
Programm: Wachstum und nachhaltige Erneuerung
Land: Niedersachsen

Lfd. Nr.	Stadt/Gemeinde Kreis Einwohnerzahl Leerstandsquote Förderung in	Bezeichnung der Maßnahme Größe des Gebietes (ha) Anzahl der WE	Bundesfinanzhilfe Wachstum und nachhaltige Erneuerung		
			bis einschl. 2020 1000 Euro	Programmjahr 2021 1000 Euro	insgesamt 1000 Euro
Laufende Maßnahmen					
33	Osterode am Harz, Stadt / Göttingen 21.731 0 2021	Johannisvorstadt-Freiheit (2021) 0 ha 0 WE im Gebiet	0,000	90,000	90,000
		davon Wachstum / Erneuerung:	0,000	90,000	90,000
		davon Rückbau:	0,000	0,000	0,000
		betroffene WE: 0			
		davon Aufwertung:	0,000	0,000	0,000
		davon Rückführung Infrastruktur:	0,000	0,000	0,000
		davon Sanierung, Sicherung:	0,000	0,000	0,000
34	Quakenbrück, Stadt / Osnabrück 13.500 0 2021	Bahnhofsumfeld (2021) 0 ha 0 WE im Gebiet	0,000	500,000	500,000
		davon Wachstum / Erneuerung:	0,000	500,000	500,000
		davon Rückbau:	0,000	0,000	0,000
		betroffene WE: 0			
		davon Aufwertung:	0,000	0,000	0,000
		davon Rückführung Infrastruktur:	0,000	0,000	0,000
		davon Sanierung, Sicherung:	0,000	0,000	0,000
35	Salzgitter, Stadt / Salzgitter, Stadt 104.948 0 2020	Seeviertel (2020) 0 ha 0 WE im Gebiet	150,000	225,000	375,000
		davon Wachstum / Erneuerung:	150,000	225,000	375,000
		davon Rückbau:	0,000	0,000	0,000
		betroffene WE: 0			
		davon Aufwertung:	0,000	0,000	0,000
		davon Rückführung Infrastruktur:	0,000	0,000	0,000
		davon Sanierung, Sicherung:	0,000	0,000	0,000
36	Sarstedt, Stadt / Hildesheim 19.359 0 2021	Innenstadt (2021) 0 ha 0 WE im Gebiet	0,000	30,000	30,000
		davon Wachstum / Erneuerung:	0,000	30,000	30,000
		davon Rückbau:	0,000	0,000	0,000
		betroffene WE: 0			
		davon Aufwertung:	0,000	0,000	0,000
		davon Rückführung Infrastruktur:	0,000	0,000	0,000
		davon Sanierung, Sicherung:	0,000	0,000	0,000



Bundesprogramm der Städtebauförderung
Programm: Wachstum und nachhaltige Erneuerung
Land: Niedersachsen

Lfd. Nr.	Stadt/Gemeinde Kreis Einwohnerzahl Leerstandsquote Förderung in	Bezeichnung der Maßnahme Größe des Gebietes (ha) Anzahl der WE	Bundesfinanzhilfe Wachstum und nachhaltige Erneuerung		
			bis einschl. 2020 1000 Euro	Programmjahr 2021 1000 Euro	insgesamt 1000 Euro
Laufende Maßnahmen					
37	Schöningen, Stadt / Helmstedt 11.306 0 2020	Stadtzentrum (2020) 0 ha 0 WE im Gebiet	300,000	128,500	428,500
		davon Wachstum / Erneuerung:	300,000	128,500	428,500
		davon Rückbau:	0,000	0,000	0,000
		betroffene WE: 0			
		davon Aufwertung:	0,000	0,000	0,000
		davon Rückführung Infrastruktur:	0,000	0,000	0,000
		davon Sanierung, Sicherung:	0,000	0,000	0,000
38	Schüttorf, Stadt / Grafschaft Bentheim 12.839 0 2020	Bahnhofsquartier (2020) 0 ha 0 WE im Gebiet	166,500	333,000	499,500
		davon Wachstum / Erneuerung:	166,500	333,000	499,500
		davon Rückbau:	0,000	0,000	0,000
		betroffene WE: 0			
		davon Aufwertung:	0,000	0,000	0,000
		davon Rückführung Infrastruktur:	0,000	0,000	0,000
		davon Sanierung, Sicherung:	0,000	0,000	0,000
39	Springe, Stadt / Region Hannover 28.951 0 2020	Eldagsen - Innenstadt (2020) 0 ha 0 WE im Gebiet	75,000	64,000	139,000
		davon Wachstum / Erneuerung:	75,000	64,000	139,000
		davon Rückbau:	0,000	0,000	0,000
		betroffene WE: 0			
		davon Aufwertung:	0,000	0,000	0,000
		davon Rückführung Infrastruktur:	0,000	0,000	0,000
		davon Sanierung, Sicherung:	0,000	0,000	0,000
40	Stade, Hansestadt / Stade 47.533 0 2020	Harschenflether Vorstadt (2020) 0 ha 0 WE im Gebiet	350,000	659,000	1.009,000
		davon Wachstum / Erneuerung:	350,000	659,000	1.009,000
		davon Rückbau:	0,000	0,000	0,000
		betroffene WE: 0			
		davon Aufwertung:	0,000	0,000	0,000
		davon Rückführung Infrastruktur:	0,000	0,000	0,000
		davon Sanierung, Sicherung:	0,000	0,000	0,000



Bundesprogramm der Städtebauförderung
Programm: Wachstum und nachhaltige Erneuerung
Land: Niedersachsen

Lfd. Nr.	Stadt/Gemeinde Kreis Einwohnerzahl Leerstandsquote Förderung in	Bezeichnung der Maßnahme Größe des Gebietes (ha) Anzahl der WE	Bundesfinanzhilfe Wachstum und nachhaltige Erneuerung		
			bis einschl. 2020 1000 Euro	Programmjahr 2021 1000 Euro	insgesamt 1000 Euro
Laufende Maßnahmen					
41	Südheide / Celle 11.646 0 2020	Kernort Unterlüß (2020) 0 ha 0 WE im Gebiet	55,000	86,000	141,000
		davon Wachstum / Erneuerung:	55,000	86,000	141,000
		davon Rückbau:	0,000	0,000	0,000
		betroffene WE: 0			
		davon Aufwertung:	0,000	0,000	0,000
		davon Rückführung Infrastruktur:	0,000	0,000	0,000
		davon Sanierung, Sicherung:	0,000	0,000	0,000
42	Syke, Stadt / Diepholz 24.355 0 2021	Bahnhofstraße-Gartenstraße (2021) 0 ha 0 WE im Gebiet	0,000	83,500	83,500
		davon Wachstum / Erneuerung:	0,000	83,500	83,500
		davon Rückbau:	0,000	0,000	0,000
		betroffene WE: 0			
		davon Aufwertung:	0,000	0,000	0,000
		davon Rückführung Infrastruktur:	0,000	0,000	0,000
		davon Sanierung, Sicherung:	0,000	0,000	0,000
43	Werlte, Stadt / Emsland 10.260 0 2020	Stadtmitte (2020) 0 ha 0 WE im Gebiet	500,000	500,000	1.000,000
		davon Wachstum / Erneuerung:	500,000	500,000	1.000,000
		davon Rückbau:	0,000	0,000	0,000
		betroffene WE: 0			
		davon Aufwertung:	0,000	0,000	0,000
		davon Rückführung Infrastruktur:	0,000	0,000	0,000
		davon Sanierung, Sicherung:	0,000	0,000	0,000
44	Westoverledingen / Leer 21.019 0 2021	Ortsmitte Ihrhove (2021) 0 ha 0 WE im Gebiet	0,000	777,500	777,500
		davon Wachstum / Erneuerung:	0,000	777,500	777,500
		davon Rückbau:	0,000	0,000	0,000
		betroffene WE: 0			
		davon Aufwertung:	0,000	0,000	0,000
		davon Rückführung Infrastruktur:	0,000	0,000	0,000
		davon Sanierung, Sicherung:	0,000	0,000	0,000



Bundesprogramm der Städtebauförderung
Programm: Wachstum und nachhaltige Erneuerung
Land: Niedersachsen

Lfd. Nr.	Stadt/Gemeinde Kreis Einwohnerzahl Leerstandsquote Förderung in	Bezeichnung der Maßnahme Größe des Gebietes (ha) Anzahl der WE	Bundesfinanzhilfe Wachstum und nachhaltige Erneuerung		
			bis einschl. 2020 1000 Euro	Programmjahr 2021 1000 Euro	insgesamt 1000 Euro
Laufende Maßnahmen					
45	Wilhelmshaven, Stadt / Wilhelmshaven, Stadt 76.278 0 2020	Jadestraße / Wiesbadenbrücke (2020) 0 ha 0 WE im Gebiet	150,000	1.800,000	1.950,000
		davon Wachstum / Erneuerung:	150,000	1.800,000	1.950,000
		davon Rückbau:	0,000	0,000	0,000
		betroffene WE: 0			
		davon Aufwertung:	0,000	0,000	0,000
		davon Rückführung Infrastruktur:	0,000	0,000	0,000
		davon Sanierung, Sicherung:	0,000	0,000	0,000
46	Wolfsburg, Stadt / Wolfsburg, Stadt 124.151 0 2021	Handwerkerviertel (2021) 0 ha 0 WE im Gebiet	0,000	250,000	250,000
		davon Wachstum / Erneuerung:	0,000	250,000	250,000
		davon Rückbau:	0,000	0,000	0,000
		betroffene WE: 0			
		davon Aufwertung:	0,000	0,000	0,000
		davon Rückführung Infrastruktur:	0,000	0,000	0,000
		davon Sanierung, Sicherung:	0,000	0,000	0,000
47	Zetel / Friesland 11.720 0 2020	Neuenburg (2020) 0 ha 0 WE im Gebiet	150,000	200,000	350,000
		davon Wachstum / Erneuerung:	150,000	200,000	350,000
		davon Rückbau:	0,000	0,000	0,000
		betroffene WE: 0			
		davon Aufwertung:	0,000	0,000	0,000
		davon Rückführung Infrastruktur:	0,000	0,000	0,000
		davon Sanierung, Sicherung:	0,000	0,000	0,000
48	Zeven, Stadt / Rotenburg (Wümmen) 13.809 0 2020	Auf der Worth (2020) 0 ha 0 WE im Gebiet	1.250,000	474,500	1.724,500
		davon Wachstum / Erneuerung:	1.250,000	474,500	1.724,500
		davon Rückbau:	0,000	0,000	0,000
		betroffene WE: 0			
		davon Aufwertung:	0,000	0,000	0,000
		davon Rückführung Infrastruktur:	0,000	0,000	0,000
		davon Sanierung, Sicherung:	0,000	0,000	0,000



Bundesprogramm der Städtebauförderung
Programm: Wachstum und nachhaltige Erneuerung
Land: Niedersachsen

Lfd. Nr.	Stadt/Gemeinde Kreis Einwohnerzahl Leerstandsquote Förderung in	Bezeichnung der Maßnahme Größe des Gebietes (ha) Anzahl der WE	Bundesfinanzhilfe Wachstum und nachhaltige Erneuerung			
			bis einschl. 2020 1000 Euro	Programmjahr 2021 1000 Euro	insgesamt 1000 Euro	
Laufende Maßnahmen						
Summe Niedersachsen		Anzahl laufende Maßnahmen:	48	17.107,000	19.386,000	36.493,000
		davon Wachstum / Erneuerung:	48	17.107,000	19.386,000	36.493,000
		davon Rückbau:	0	0,000	0,000	0,000
		betroffene WE:	0			
		Rückführ. städt. Infrastruktur:	0	0,000	0,000	0,000
		davon Aufwertung:	0	0,000	0,000	0,000
		davon Sanierung, Sicherung:	0	0,000	0,000	0,000



Bundesprogramm der Städtebauförderung
Programm: Wachstum und nachhaltige Erneuerung
Land: Niedersachsen

Lfd. Nr.	Stadt/Gemeinde Kreis Einwohnerzahl Leerstandsquote Förderung in	Bezeichnung der Maßnahme Größe des Gebietes (ha) Anzahl der WE	Bundesfinanzhilfe Wachstum und nachhaltige Erneuerung		
			bis einschl. 2020	Programmjahr 2021	insgesamt
			1000 Euro	1000 Euro	1000 Euro
Ruhende Maßnahmen					
1	Bovenden, Flecken / Göttingen 13.586 0 2020	Alter Ortskern (2020) 0 ha 0 WE im Gebiet	10,000	0,000	10,000
		davon Wachstum / Erneuerung:	10,000	0,000	10,000
		davon Rückbau:	0,000	0,000	0,000
		betroffene WE: 0			
		davon Aufwertung:	0,000	0,000	0,000
		davon Rückführung Infrastruktur:	0,000	0,000	0,000
		davon Sanierung, Sicherung:	0,000	0,000	0,000
2	Bramsche, Stadt / Osnabrück 30.952 0 2020	Bahnhofsumfeld (2020) 0 ha 0 WE im Gebiet	60,000	0,000	60,000
		davon Wachstum / Erneuerung:	60,000	0,000	60,000
		davon Rückbau:	0,000	0,000	0,000
		betroffene WE: 0			
		davon Aufwertung:	0,000	0,000	0,000
		davon Rückführung Infrastruktur:	0,000	0,000	0,000
		davon Sanierung, Sicherung:	0,000	0,000	0,000
3	Buchholz in der Nordheide, Stadt / Harburg 39.272 0 2020	Bahnhofsumfeld (2020) 0 ha 0 WE im Gebiet	150,000	0,000	150,000
		davon Wachstum / Erneuerung:	150,000	0,000	150,000
		davon Rückbau:	0,000	0,000	0,000
		betroffene WE: 0			
		davon Aufwertung:	0,000	0,000	0,000
		davon Rückführung Infrastruktur:	0,000	0,000	0,000
		davon Sanierung, Sicherung:	0,000	0,000	0,000
4	Gronau (Leine), Stadt / Hildesheim 10.858 0 2020	Südliche Leineinsel (2020) 0 ha 0 WE im Gebiet	699,000	0,000	699,000
		davon Wachstum / Erneuerung:	699,000	0,000	699,000
		davon Rückbau:	0,000	0,000	0,000
		betroffene WE: 0			
		davon Aufwertung:	0,000	0,000	0,000
		davon Rückführung Infrastruktur:	0,000	0,000	0,000
		davon Sanierung, Sicherung:	0,000	0,000	0,000



Bundesprogramm der Städtebauförderung
Programm: Wachstum und nachhaltige Erneuerung
Land: Niedersachsen

Lfd. Nr.	Stadt/Gemeinde Kreis Einwohnerzahl Leerstandsquote Förderung in	Bezeichnung der Maßnahme Größe des Gebietes (ha) Anzahl der WE	Bundesfinanzhilfe Wachstum und nachhaltige Erneuerung		
			bis einschl. 2020	Programmjahr 2021	insgesamt
			1000 Euro	1000 Euro	1000 Euro
Ruhende Maßnahmen					
5	Hann. Münden, Stadt / Göttingen 23.805 0 2020	Altstadt IV (2020) 0 ha 0 WE im Gebiet	15,000	0,000	15,000
		davon Wachstum / Erneuerung:	15,000	0,000	15,000
		davon Rückbau:	0,000	0,000	0,000
		betroffene WE: 0			
		davon Aufwertung:	0,000	0,000	0,000
		davon Rückführung Infrastruktur:	0,000	0,000	0,000
		davon Sanierung, Sicherung:	0,000	0,000	0,000
6	Hildesheim, Stadt / Hildesheim 101.990 0 2020	Hohensee mit Wallanlagen (2020) 0 ha 0 WE im Gebiet	200,000	0,000	200,000
		davon Wachstum / Erneuerung:	200,000	0,000	200,000
		davon Rückbau:	0,000	0,000	0,000
		betroffene WE: 0			
		davon Aufwertung:	0,000	0,000	0,000
		davon Rückführung Infrastruktur:	0,000	0,000	0,000
		davon Sanierung, Sicherung:	0,000	0,000	0,000
7	Nordhorn, Stadt / Grafschaft Bentheim 53.403 0 2020	Bahnhofsumfeld (2020) 0 ha 0 WE im Gebiet	950,000	0,000	950,000
		davon Wachstum / Erneuerung:	950,000	0,000	950,000
		davon Rückbau:	0,000	0,000	0,000
		betroffene WE: 0			
		davon Aufwertung:	0,000	0,000	0,000
		davon Rückführung Infrastruktur:	0,000	0,000	0,000
		davon Sanierung, Sicherung:	0,000	0,000	0,000
8	Varel, Stadt / Friesland 24.001 0 2020	Friesland-Kaserne (2020) 0 ha 0 WE im Gebiet	300,000	0,000	300,000
		davon Wachstum / Erneuerung:	300,000	0,000	300,000
		davon Rückbau:	0,000	0,000	0,000
		betroffene WE: 0			
		davon Aufwertung:	0,000	0,000	0,000
		davon Rückführung Infrastruktur:	0,000	0,000	0,000
		davon Sanierung, Sicherung:	0,000	0,000	0,000



Bundesprogramm der Städtebauförderung
Programm: Wachstum und nachhaltige Erneuerung
Land: Niedersachsen

Lfd. Nr.	Stadt/Gemeinde Kreis Einwohnerzahl Leerstandsquote Förderung in	Bezeichnung der Maßnahme Größe des Gebietes (ha) Anzahl der WE	Bundesfinanzhilfe Wachstum und nachhaltige Erneuerung			
			bis einschl. 2020 1000 Euro	Programmjahr 2021 1000 Euro	insgesamt 1000 Euro	
Ruhende Maßnahmen						
Summe Niedersachsen		Anzahl ruhende Maßnahmen:	8	2.384,000	0,000	2.384,000
		davon Wachstum / Erneuerung:	8	2.384,000	0,000	2.384,000
		davon Rückbau:	0	0,000	0,000	0,000
		betroffene WE:	0			
		Rückführ. städt. Infrastruktur:	0	0,000	0,000	0,000
		davon Aufwertung:	0	0,000	0,000	0,000
		davon Sanierung, Sicherung:	0	0,000	0,000	0,000

Bundesprogramm der Städtebauförderung
Programm: Wachstum und nachhaltige Erneuerung
Land: Niedersachsen

		Bundesfinanzhilfe Wachstum und nachhaltige Erneuerung			
		einschl. 2020	Programmjahr 2021	insgesamt	
		1000 Euro	1000 Euro	1000 Euro	
- Zusammenstellung -					
Summe laufende Maßnahmen	Anzahl:	48	17.107,000	19.386,000	36.493,000
davon Wachstum / Erneuerung:		48	17.107,000	19.386,000	36.493,000
davon Rückbau:		0	0,000	0,000	0,000
betreffene WE:		0			
Rückführ. städt. Infrastruktur:		0	0,000	0,000	0,000
davon Aufwertung:		0	0,000	0,000	0,000
davon Sanierung, Sicherung:		0	0,000	0,000	0,000
<hr/>					
Summe ruhende Maßnahmen	Anzahl:	8	2.384,000	0,000	2.384,000
davon Wachstum / Erneuerung:		8	2.384,000	0,000	2.384,000
davon Rückbau:		0	0,000	0,000	0,000
betreffene WE:		0			
Rückführ. städt. Infrastruktur:		0	0,000	0,000	0,000
davon Aufwertung:		0	0,000	0,000	0,000
davon Sanierung, Sicherung:		0	0,000	0,000	0,000
<hr/>					
Summe insgesamt Niedersachsen	Anzahl:	56	19.491,000	19.386,000	38.877,000
davon Wachstum / Erneuerung:		56	19.491,000	19.386,000	38.877,000
davon Rückbau:		0	0,000	0,000	0,000
betreffene WE:		0			
Rückführ. städt. Infrastruktur:		0	0,000	0,000	0,000
davon Aufwertung:		0	0,000	0,000	0,000
davon Sanierung, Sicherung:		0	0,000	0,000	0,000

Nordrhein-Westfalen



Bundesprogramm der Städtebauförderung
Programm: Wachstum und nachhaltige Erneuerung
Land: Nordrhein-Westfalen

Lfd. Nr.	Stadt/Gemeinde Kreis Einwohnerzahl Leerstandsquote Förderung in	Bezeichnung der Maßnahme Größe des Gebietes (ha) Anzahl der WE	Bundesfinanzhilfe Wachstum und nachhaltige Erneuerung		
			bis einschl. 2020 1000 Euro	Programmjahr 2021 1000 Euro	insgesamt 1000 Euro
Laufende Maßnahmen					
1	Alfter / Rhein-Sieg-Kreis 23.622 0 2021	Ortskern Alfter (2021) 0 ha 0 WE im Gebiet	0,000	2.667,000	2.667,000
		davon Wachstum / Erneuerung:	0,000	2.667,000	2.667,000
		davon Rückbau:	0,000	0,000	0,000
		betroffene WE: 0			
		davon Aufwertung:	0,000	0,000	0,000
		davon Rückführung Infrastruktur:	0,000	0,000	0,000
		davon Sanierung, Sicherung:	0,000	0,000	0,000
2	Arnsberg, Stadt / Hochsauerlandkreis 73.628 0 2020	Stadtumbaugebiet Hüsten (2020) 0 ha 0 WE im Gebiet	1.977,000	2.714,000	4.691,000
		davon Wachstum / Erneuerung:	1.977,000	2.714,000	4.691,000
		davon Rückbau:	0,000	0,000	0,000
		betroffene WE: 0			
		davon Aufwertung:	0,000	0,000	0,000
		davon Rückführung Infrastruktur:	0,000	0,000	0,000
		davon Sanierung, Sicherung:	0,000	0,000	0,000
3	Bad Oeynhausen, Stadt / Minden-Lübbecke 48.702 0 2020	Mindener Straße - Nordbahn - Innenstadt (2020) 0 ha 0 WE im Gebiet	126,000	322,000	448,000
		davon Wachstum / Erneuerung:	126,000	322,000	448,000
		davon Rückbau:	0,000	0,000	0,000
		betroffene WE: 0			
		davon Aufwertung:	0,000	0,000	0,000
		davon Rückführung Infrastruktur:	0,000	0,000	0,000
		davon Sanierung, Sicherung:	0,000	0,000	0,000
4	Bielefeld, Stadt / Bielefeld, Stadt 333.786 0 2020	Konversion Catterick- und Rochdale-Barracks (2020) 0 ha 0 WE im Gebiet	309,000	115,000	424,000
		davon Wachstum / Erneuerung:	309,000	115,000	424,000
		davon Rückbau:	0,000	0,000	0,000
		betroffene WE: 0			
		davon Aufwertung:	0,000	0,000	0,000
		davon Rückführung Infrastruktur:	0,000	0,000	0,000
		davon Sanierung, Sicherung:	0,000	0,000	0,000



Bundesprogramm der Städtebauförderung
Programm: Wachstum und nachhaltige Erneuerung
Land: Nordrhein-Westfalen

Lfd. Nr.	Stadt/Gemeinde Kreis Einwohnerzahl Leerstandsquote Förderung in	Bezeichnung der Maßnahme Größe des Gebietes (ha) Anzahl der WE	Bundesfinanzhilfe Wachstum und nachhaltige Erneuerung		
			bis einschl. 2020 1000 Euro	Programmjahr 2021 1000 Euro	insgesamt 1000 Euro
Laufende Maßnahmen					
5	Blankenheim / Euskirchen 8.313 0 2020	Sanierungsgebiet Blankenheim (2020) 0 ha 0 WE im Gebiet	1.642,000	393,000	2.035,000
		davon Wachstum / Erneuerung:	1.642,000	393,000	2.035,000
		davon Rückbau:	0,000	0,000	0,000
		betroffene WE: 0			
		davon Aufwertung:	0,000	0,000	0,000
		davon Rückführung Infrastruktur:	0,000	0,000	0,000
		davon Sanierung, Sicherung:	0,000	0,000	0,000
6	Bocholt, Stadt / Borken 71.099 0 2020	Innenstadt (2020) 0 ha 0 WE im Gebiet	263,000	789,000	1.052,000
		davon Wachstum / Erneuerung:	263,000	789,000	1.052,000
		davon Rückbau:	0,000	0,000	0,000
		betroffene WE: 0			
		davon Aufwertung:	0,000	0,000	0,000
		davon Rückführung Infrastruktur:	0,000	0,000	0,000
		davon Sanierung, Sicherung:	0,000	0,000	0,000
7	Bochum, Stadt / Bochum, Stadt 364.628 0 2020	Bochum - Laer / Mark 51*7 (2020) 0 ha 0 WE im Gebiet	300,000	770,000	1.070,000
		davon Wachstum / Erneuerung:	300,000	770,000	1.070,000
		davon Rückbau:	0,000	0,000	0,000
		betroffene WE: 0			
		davon Aufwertung:	0,000	0,000	0,000
		davon Rückführung Infrastruktur:	0,000	0,000	0,000
		davon Sanierung, Sicherung:	0,000	0,000	0,000
8	Borgentreich, Orgelstadt / Höxter 8.523 0 2020	Borgentreich Kernstadt (2020) 0 ha 0 WE im Gebiet	49,000	2.664,000	2.713,000
		davon Wachstum / Erneuerung:	49,000	2.664,000	2.713,000
		davon Rückbau:	0,000	0,000	0,000
		betroffene WE: 0			
		davon Aufwertung:	0,000	0,000	0,000
		davon Rückführung Infrastruktur:	0,000	0,000	0,000
		davon Sanierung, Sicherung:	0,000	0,000	0,000



Bundesprogramm der Städtebauförderung
Programm: Wachstum und nachhaltige Erneuerung
Land: Nordrhein-Westfalen

Lfd. Nr.	Stadt/Gemeinde Kreis Einwohnerzahl Leerstandsquote Förderung in	Bezeichnung der Maßnahme Größe des Gebietes (ha) Anzahl der WE	Bundesfinanzhilfe Wachstum und nachhaltige Erneuerung		
			bis einschl. 2020 1000 Euro	Programmjahr 2021 1000 Euro	insgesamt 1000 Euro
Laufende Maßnahmen					
9	Detmold, Stadt / Lippe 74.388 0 2021	Ehemalige Britensiedlung (2021) 0 ha 0 WE im Gebiet	0,000	231,000	231,000
		davon Wachstum / Erneuerung:	0,000	231,000	231,000
		davon Rückbau:	0,000	0,000	0,000
		betroffene WE: 0			
		davon Aufwertung:	0,000	0,000	0,000
		davon Rückführung Infrastruktur:	0,000	0,000	0,000
		davon Sanierung, Sicherung:	0,000	0,000	0,000
10	Dortmund, Stadt / Dortmund, Stadt 587.010 0 2021	Dortmund Kielstraße (2021) 0 ha 0 WE im Gebiet	0,000	147,000	147,000
		davon Wachstum / Erneuerung:	0,000	147,000	147,000
		davon Rückbau:	0,000	0,000	0,000
		betroffene WE: 0			
		davon Aufwertung:	0,000	0,000	0,000
		davon Rückführung Infrastruktur:	0,000	0,000	0,000
		davon Sanierung, Sicherung:	0,000	0,000	0,000
11	Dortmund, Stadt / Dortmund, Stadt 587.010 0 2020	Hansa-Revier Huckarde Nord (2020) 0 ha 0 WE im Gebiet	2.418,000	1.366,000	3.784,000
		davon Wachstum / Erneuerung:	2.418,000	1.366,000	3.784,000
		davon Rückbau:	0,000	0,000	0,000
		betroffene WE: 0			
		davon Aufwertung:	0,000	0,000	0,000
		davon Rückführung Infrastruktur:	0,000	0,000	0,000
		davon Sanierung, Sicherung:	0,000	0,000	0,000
12	Dortmund, Stadt / Dortmund, Stadt 587.010 0 2021	Dortmund-Dorstfeld (2021) 0 ha 0 WE im Gebiet	0,000	433,000	433,000
		davon Wachstum / Erneuerung:	0,000	433,000	433,000
		davon Rückbau:	0,000	0,000	0,000
		betroffene WE: 0			
		davon Aufwertung:	0,000	0,000	0,000
		davon Rückführung Infrastruktur:	0,000	0,000	0,000
		davon Sanierung, Sicherung:	0,000	0,000	0,000



Bundesprogramm der Städtebauförderung
Programm: Wachstum und nachhaltige Erneuerung
Land: Nordrhein-Westfalen

Lfd. Nr.	Stadt/Gemeinde Kreis Einwohnerzahl Leerstandsquote Förderung in	Bezeichnung der Maßnahme Größe des Gebietes (ha) Anzahl der WE	Bundesfinanzhilfe Wachstum und nachhaltige Erneuerung		
			bis einschl. 2020 1000 Euro	Programmjahr 2021 1000 Euro	insgesamt 1000 Euro
Laufende Maßnahmen					
13	Elsdorf, Stadt / Rhein-Erft-Kreis 21.663 0 2021	Ortslage Elsdorf und Heppendorf (2021) 0 ha 0 WE im Gebiet	0,000	573,000	573,000
		davon Wachstum / Erneuerung:	0,000	573,000	573,000
		davon Rückbau:	0,000	0,000	0,000
		betroffene WE: 0			
		davon Aufwertung:	0,000	0,000	0,000
		davon Rückführung Infrastruktur:	0,000	0,000	0,000
		davon Sanierung, Sicherung:	0,000	0,000	0,000
14	Erfstadt, Stadt / Rhein-Erft-Kreis 49.801 0 2020	Masterplan Liblar (2020) 0 ha 0 WE im Gebiet	1.389,000	1.120,000	2.509,000
		davon Wachstum / Erneuerung:	1.389,000	1.120,000	2.509,000
		davon Rückbau:	0,000	0,000	0,000
		betroffene WE: 0			
		davon Aufwertung:	0,000	0,000	0,000
		davon Rückführung Infrastruktur:	0,000	0,000	0,000
		davon Sanierung, Sicherung:	0,000	0,000	0,000
15	Gelsenkirchen, Stadt / Gelsenkirchen, Stadt 260.654 0 2020	IEK Schalke Nord (inkl. Ehemalige Zeche Consolidation) (2020) 0 ha 0 WE im Gebiet	522,000	780,000	1.302,000
		davon Wachstum / Erneuerung:	522,000	780,000	1.302,000
		davon Rückbau:	0,000	0,000	0,000
		betroffene WE: 0			
		davon Aufwertung:	0,000	0,000	0,000
		davon Rückführung Infrastruktur:	0,000	0,000	0,000
		davon Sanierung, Sicherung:	0,000	0,000	0,000
16	Gelsenkirchen, Stadt / Gelsenkirchen, Stadt 260.654 0 2020	Revitalisierung Bochumer Straße (2020) 0 ha 0 WE im Gebiet	1.350,000	228,000	1.578,000
		davon Wachstum / Erneuerung:	1.350,000	228,000	1.578,000
		davon Rückbau:	0,000	0,000	0,000
		betroffene WE: 0			
		davon Aufwertung:	0,000	0,000	0,000
		davon Rückführung Infrastruktur:	0,000	0,000	0,000
		davon Sanierung, Sicherung:	0,000	0,000	0,000



Bundesprogramm der Städtebauförderung
Programm: Wachstum und nachhaltige Erneuerung
Land: Nordrhein-Westfalen

Lfd. Nr.	Stadt/Gemeinde Kreis Einwohnerzahl Leerstandsquote Förderung in	Bezeichnung der Maßnahme Größe des Gebietes (ha) Anzahl der WE	Bundesfinanzhilfe Wachstum und nachhaltige Erneuerung		
			bis einschl. 2020 1000 Euro	Programmjahr 2021 1000 Euro	insgesamt 1000 Euro
Laufende Maßnahmen					
17	Gevelsberg, Stadt / Ennepe-Ruhr-Kreis 30.695 0 2021	Berge-Knapp/Vogelsang (2021) 0 ha 0 WE im Gebiet	0,000	100,000	100,000
		davon Wachstum / Erneuerung:	0,000	100,000	100,000
		davon Rückbau:	0,000	0,000	0,000
		betroffene WE: 0			
		davon Aufwertung:	0,000	0,000	0,000
		davon Rückführung Infrastruktur:	0,000	0,000	0,000
		davon Sanierung, Sicherung:	0,000	0,000	0,000
18	Gevelsberg, Stadt / Ennepe-Ruhr-Kreis 30.695 0 2020	Zentrum (2020) 0 ha 0 WE im Gebiet	14,000	167,000	181,000
		davon Wachstum / Erneuerung:	14,000	167,000	181,000
		davon Rückbau:	0,000	0,000	0,000
		betroffene WE: 0			
		davon Aufwertung:	0,000	0,000	0,000
		davon Rückführung Infrastruktur:	0,000	0,000	0,000
		davon Sanierung, Sicherung:	0,000	0,000	0,000
19	Grefrath, Sport- und Freizeitgemeinde / Viersen 14.802 0 2020	Grefrath Oedt (2020) 0 ha 0 WE im Gebiet	595,000	588,000	1.183,000
		davon Wachstum / Erneuerung:	595,000	588,000	1.183,000
		davon Rückbau:	0,000	0,000	0,000
		betroffene WE: 0			
		davon Aufwertung:	0,000	0,000	0,000
		davon Rückführung Infrastruktur:	0,000	0,000	0,000
		davon Sanierung, Sicherung:	0,000	0,000	0,000
20	Gütersloh, Stadt / Gütersloh 100.194 0 2020	Mansergh Quartier (2020) 0 ha 0 WE im Gebiet	64,000	212,000	276,000
		davon Wachstum / Erneuerung:	64,000	212,000	276,000
		davon Rückbau:	0,000	0,000	0,000
		betroffene WE: 0			
		davon Aufwertung:	0,000	0,000	0,000
		davon Rückführung Infrastruktur:	0,000	0,000	0,000
		davon Sanierung, Sicherung:	0,000	0,000	0,000

Bundesprogramm der Städtebauförderung
Programm: Wachstum und nachhaltige Erneuerung
Land: Nordrhein-Westfalen

Lfd. Nr.	Stadt/Gemeinde Kreis Einwohnerzahl Leerstandsquote Förderung in	Bezeichnung der Maßnahme Größe des Gebietes (ha) Anzahl der WE	Bundesfinanzhilfe Wachstum und nachhaltige Erneuerung		
			bis einschl. 2020 1000 Euro	Programmjahr 2021 1000 Euro	insgesamt 1000 Euro
Laufende Maßnahmen					
21	Hamm, Stadt / Hamm, Stadt 179.111 0 2020	Innenstadt (2020) 0 ha 0 WE im Gebiet	811,000	1.023,000	1.834,000
		davon Wachstum / Erneuerung:	811,000	1.023,000	1.834,000
		davon Rückbau:	0,000	0,000	0,000
		betroffene WE: 0			
		davon Aufwertung:	0,000	0,000	0,000
		davon Rückführung Infrastruktur:	0,000	0,000	0,000
		davon Sanierung, Sicherung:	0,000	0,000	0,000
22	Hamm, Stadt / Hamm, Stadt 179.111 0 2021	Pelkum (ehemaliges Bergwerk Heinrich Robert) (2021) 0 ha 0 WE im Gebiet	0,000	175,000	175,000
		davon Wachstum / Erneuerung:	0,000	175,000	175,000
		davon Rückbau:	0,000	0,000	0,000
		betroffene WE: 0			
		davon Aufwertung:	0,000	0,000	0,000
		davon Rückführung Infrastruktur:	0,000	0,000	0,000
		davon Sanierung, Sicherung:	0,000	0,000	0,000
23	Hattingen, Stadt / Ennepe-Ruhr-Kreis 54.562 0 2020	Welper (2020) 0 ha 0 WE im Gebiet	34,000	130,000	164,000
		davon Wachstum / Erneuerung:	34,000	130,000	164,000
		davon Rückbau:	0,000	0,000	0,000
		betroffene WE: 0			
		davon Aufwertung:	0,000	0,000	0,000
		davon Rückführung Infrastruktur:	0,000	0,000	0,000
		davon Sanierung, Sicherung:	0,000	0,000	0,000
24	Heinsberg, Stadt / Heinsberg 41.946 0 2020	Die Westzipfelregion, Sanierungsgebiete Kirchhoven und Oberbruch (2020) 0 ha 0 WE im Gebiet	253,000	690,000	943,000
		davon Wachstum / Erneuerung:	253,000	690,000	943,000
		davon Rückbau:	0,000	0,000	0,000
		betroffene WE: 0			
		davon Aufwertung:	0,000	0,000	0,000
		davon Rückführung Infrastruktur:	0,000	0,000	0,000
		davon Sanierung, Sicherung:	0,000	0,000	0,000



Bundesprogramm der Städtebauförderung
Programm: Wachstum und nachhaltige Erneuerung
Land: Nordrhein-Westfalen

Lfd. Nr.	Stadt/Gemeinde Kreis Einwohnerzahl Leerstandsquote Förderung in	Bezeichnung der Maßnahme Größe des Gebietes (ha) Anzahl der WE	Bundesfinanzhilfe Wachstum und nachhaltige Erneuerung		
			bis einschl. 2020 1000 Euro	Programmjahr 2021 1000 Euro	insgesamt 1000 Euro
Laufende Maßnahmen					
25	Herford, Hansestadt / Herford 66.608 0 2020	Konversion Stiftberg (2020) 0 ha 0 WE im Gebiet	600,000	143,000	743,000
		davon Wachstum / Erneuerung:	600,000	143,000	743,000
		davon Rückbau:	0,000	0,000	0,000
		betroffene WE: 0			
		davon Aufwertung:	0,000	0,000	0,000
		davon Rückführung Infrastruktur:	0,000	0,000	0,000
		davon Sanierung, Sicherung:	0,000	0,000	0,000
26	Herzogenrath, Stadt / Städteregion Aachen 46.402 0 2020	Mitte (2020) 0 ha 0 WE im Gebiet	677,000	359,000	1.036,000
		davon Wachstum / Erneuerung:	677,000	359,000	1.036,000
		davon Rückbau:	0,000	0,000	0,000
		betroffene WE: 0			
		davon Aufwertung:	0,000	0,000	0,000
		davon Rückführung Infrastruktur:	0,000	0,000	0,000
		davon Sanierung, Sicherung:	0,000	0,000	0,000
27	Hückelhoven, Stadt / Heinsberg 39.931 0 2020	Sophia-Jacoba (2020) 0 ha 0 WE im Gebiet	880,000	1.706,000	2.586,000
		davon Wachstum / Erneuerung:	880,000	1.706,000	2.586,000
		davon Rückbau:	0,000	0,000	0,000
		betroffene WE: 0			
		davon Aufwertung:	0,000	0,000	0,000
		davon Rückführung Infrastruktur:	0,000	0,000	0,000
		davon Sanierung, Sicherung:	0,000	0,000	0,000
28	Kalletal / Lippe 13.605 0 2021	Region Nordlippe (Ortsteile Kalletal) (2021) 0 ha 0 WE im Gebiet	0,000	61,000	61,000
		davon Wachstum / Erneuerung:	0,000	61,000	61,000
		davon Rückbau:	0,000	0,000	0,000
		betroffene WE: 0			
		davon Aufwertung:	0,000	0,000	0,000
		davon Rückführung Infrastruktur:	0,000	0,000	0,000
		davon Sanierung, Sicherung:	0,000	0,000	0,000



Bundesprogramm der Städtebauförderung
Programm: Wachstum und nachhaltige Erneuerung
Land: Nordrhein-Westfalen

Lfd. Nr.	Stadt/Gemeinde Kreis Einwohnerzahl Leerstandsquote Förderung in	Bezeichnung der Maßnahme Größe des Gebietes (ha) Anzahl der WE	Bundesfinanzhilfe Wachstum und nachhaltige Erneuerung		
			bis einschl. 2020 1000 Euro	Programmjahr 2021 1000 Euro	insgesamt 1000 Euro
Laufende Maßnahmen					
29	Krefeld, Stadt / Krefeld, Stadt 227.020 0 2020	Innenstadt (2020) 0 ha 0 WE im Gebiet	300,000	257,000	557,000
		davon Wachstum / Erneuerung:	300,000	257,000	557,000
		davon Rückbau:	0,000	0,000	0,000
		betroffene WE: 0			
		davon Aufwertung:	0,000	0,000	0,000
		davon Rückführung Infrastruktur:	0,000	0,000	0,000
		davon Sanierung, Sicherung:	0,000	0,000	0,000
30	Krefeld, Stadt / Krefeld, Stadt 227.020 0 2020	Stadtteilzentrum Krefeld - Uerdingen (2020) 0 ha 0 WE im Gebiet	133,000	2.537,000	2.670,000
		davon Wachstum / Erneuerung:	133,000	2.537,000	2.670,000
		davon Rückbau:	0,000	0,000	0,000
		betroffene WE: 0			
		davon Aufwertung:	0,000	0,000	0,000
		davon Rückführung Infrastruktur:	0,000	0,000	0,000
		davon Sanierung, Sicherung:	0,000	0,000	0,000
31	Leverkusen, Stadt / Leverkusen, Stadt 163.838 0 2020	Wiesdorf (2020) 0 ha 0 WE im Gebiet	2.085,000	2.443,000	4.528,000
		davon Wachstum / Erneuerung:	2.085,000	2.443,000	4.528,000
		davon Rückbau:	0,000	0,000	0,000
		betroffene WE: 0			
		davon Aufwertung:	0,000	0,000	0,000
		davon Rückführung Infrastruktur:	0,000	0,000	0,000
		davon Sanierung, Sicherung:	0,000	0,000	0,000
32	Leverkusen, Stadt / Leverkusen, Stadt 163.838 0 2020	Hitdorf (2020) 0 ha 0 WE im Gebiet	1.038,000	594,000	1.632,000
		davon Wachstum / Erneuerung:	1.038,000	594,000	1.632,000
		davon Rückbau:	0,000	0,000	0,000
		betroffene WE: 0			
		davon Aufwertung:	0,000	0,000	0,000
		davon Rückführung Infrastruktur:	0,000	0,000	0,000
		davon Sanierung, Sicherung:	0,000	0,000	0,000



Bundesprogramm der Städtebauförderung
Programm: Wachstum und nachhaltige Erneuerung
Land: Nordrhein-Westfalen

Lfd. Nr.	Stadt/Gemeinde Kreis Einwohnerzahl Leerstandsquote Förderung in	Bezeichnung der Maßnahme Größe des Gebietes (ha) Anzahl der WE	Bundesfinanzhilfe Wachstum und nachhaltige Erneuerung		
			bis einschl. 2020 1000 Euro	Programmjahr 2021 1000 Euro	insgesamt 1000 Euro
Laufende Maßnahmen					
33	Lüdenscheid, Stadt / Märkischer Kreis 72.611 0 2020	Bahnhofsquartier und Knapper Straße (2020) 0 ha 0 WE im Gebiet	1.679,000	83,000	1.762,000
		davon Wachstum / Erneuerung:	1.679,000	83,000	1.762,000
		davon Rückbau:	0,000	0,000	0,000
		betroffene WE:	0		
		davon Aufwertung:	0,000	0,000	0,000
		davon Rückführung Infrastruktur:	0,000	0,000	0,000
		davon Sanierung, Sicherung:	0,000	0,000	0,000
34	Lüdinghausen, Stadt / Coesfeld 24.590 0 2020	WasserBurgenWelten (2020) 0 ha 0 WE im Gebiet	1.241,000	373,000	1.614,000
		davon Wachstum / Erneuerung:	1.241,000	373,000	1.614,000
		davon Rückbau:	0,000	0,000	0,000
		betroffene WE:	0		
		davon Aufwertung:	0,000	0,000	0,000
		davon Rückführung Infrastruktur:	0,000	0,000	0,000
		davon Sanierung, Sicherung:	0,000	0,000	0,000
35	Marienhöhe / Oberbergischer Kreis 13.552 0 2021	Ortskern Marienhöhe (2021) 0 ha 0 WE im Gebiet	0,000	673,000	673,000
		davon Wachstum / Erneuerung:	0,000	673,000	673,000
		davon Rückbau:	0,000	0,000	0,000
		betroffene WE:	0		
		davon Aufwertung:	0,000	0,000	0,000
		davon Rückführung Infrastruktur:	0,000	0,000	0,000
		davon Sanierung, Sicherung:	0,000	0,000	0,000
36	Marl, Stadt / Recklinghausen 83.941 0 2020	Innenstadt Marl Mitte (2020) 0 ha 0 WE im Gebiet	1.921,000	2.255,000	4.176,000
		davon Wachstum / Erneuerung:	1.921,000	2.255,000	4.176,000
		davon Rückbau:	0,000	0,000	0,000
		betroffene WE:	0		
		davon Aufwertung:	0,000	0,000	0,000
		davon Rückführung Infrastruktur:	0,000	0,000	0,000
		davon Sanierung, Sicherung:	0,000	0,000	0,000

Bundesprogramm der Städtebauförderung
Programm: Wachstum und nachhaltige Erneuerung
Land: Nordrhein-Westfalen

Lfd. Nr.	Stadt/Gemeinde Kreis Einwohnerzahl Leerstandsquote Förderung in	Bezeichnung der Maßnahme Größe des Gebietes (ha) Anzahl der WE	Bundesfinanzhilfe Wachstum und nachhaltige Erneuerung		
			bis einschl. 2020 1000 Euro	Programmjahr 2021 1000 Euro	insgesamt 1000 Euro
Laufende Maßnahmen					
37	Meschede, Kreis- und Hochschulstadt / Hochsauerlandkreis 29.921 0 2020	Kernstadt und Fußgängerzone Meschede (2020) 0 ha 0 WE im Gebiet	628,000	200,000	828,000
		davon Wachstum / Erneuerung:	628,000	200,000	828,000
		davon Rückbau:	0,000	0,000	0,000
		betroffene WE: 0			
		davon Aufwertung:	0,000	0,000	0,000
		davon Rückführung Infrastruktur:	0,000	0,000	0,000
		davon Sanierung, Sicherung:	0,000	0,000	0,000
38	Meschede, Kreis- und Hochschulstadt / Hochsauerlandkreis 29.921 0 2021	Ortskern Freienohl (2021) 0 ha 0 WE im Gebiet	0,000	158,000	158,000
		davon Wachstum / Erneuerung:	0,000	158,000	158,000
		davon Rückbau:	0,000	0,000	0,000
		betroffene WE: 0			
		davon Aufwertung:	0,000	0,000	0,000
		davon Rückführung Infrastruktur:	0,000	0,000	0,000
		davon Sanierung, Sicherung:	0,000	0,000	0,000
39	Minden, Stadt / Minden-Lübbecke 81.682 0 2020	ISEK Neues Leben am Kohlenufer - Rechtes Weserufer (2020) 0 ha 0 WE im Gebiet	131,000	223,000	354,000
		davon Wachstum / Erneuerung:	131,000	223,000	354,000
		davon Rückbau:	0,000	0,000	0,000
		betroffene WE: 0			
		davon Aufwertung:	0,000	0,000	0,000
		davon Rückführung Infrastruktur:	0,000	0,000	0,000
		davon Sanierung, Sicherung:	0,000	0,000	0,000
40	Moers, Stadt / Wesel 103.725 0 2020	moersKonzept I Masterplan Innenstadt (2020) 0 ha 0 WE im Gebiet	258,000	1.383,000	1.641,000
		davon Wachstum / Erneuerung:	258,000	1.383,000	1.641,000
		davon Rückbau:	0,000	0,000	0,000
		betroffene WE: 0			
		davon Aufwertung:	0,000	0,000	0,000
		davon Rückführung Infrastruktur:	0,000	0,000	0,000
		davon Sanierung, Sicherung:	0,000	0,000	0,000



Bundesprogramm der Städtebauförderung
Programm: Wachstum und nachhaltige Erneuerung
Land: Nordrhein-Westfalen

Lfd. Nr.	Stadt/Gemeinde Kreis Einwohnerzahl Leerstandsquote Förderung in	Bezeichnung der Maßnahme Größe des Gebietes (ha) Anzahl der WE	Bundesfinanzhilfe Wachstum und nachhaltige Erneuerung		
			bis einschl. 2020 1000 Euro	Programmjahr 2021 1000 Euro	insgesamt 1000 Euro
Laufende Maßnahmen					
41	Mönchengladbach, Stadt / Mönchengladbach, Stadt 261.454 0 2020	Rheindahlen (2020) 0 ha 0 WE im Gebiet	149,000	623,000	772,000
		davon Wachstum / Erneuerung:	149,000	623,000	772,000
		davon Rückbau:	0,000	0,000	0,000
		betroffene WE:	0		
		davon Aufwertung:	0,000	0,000	0,000
		davon Rückführung Infrastruktur:	0,000	0,000	0,000
		davon Sanierung, Sicherung:	0,000	0,000	0,000
42	Morsbach / Oberbergischer Kreis 10.210 0 2020	Hauptort Morsbach (2020) 0 ha 0 WE im Gebiet	1.515,000	1.216,000	2.731,000
		davon Wachstum / Erneuerung:	1.515,000	1.216,000	2.731,000
		davon Rückbau:	0,000	0,000	0,000
		betroffene WE:	0		
		davon Aufwertung:	0,000	0,000	0,000
		davon Rückführung Infrastruktur:	0,000	0,000	0,000
		davon Sanierung, Sicherung:	0,000	0,000	0,000
43	Münster, Stadt / Münster, Stadt 314.319 0 2020	Innenstadt (2020) 0 ha 0 WE im Gebiet	2.073,000	772,000	2.845,000
		davon Wachstum / Erneuerung:	2.073,000	772,000	2.845,000
		davon Rückbau:	0,000	0,000	0,000
		betroffene WE:	0		
		davon Aufwertung:	0,000	0,000	0,000
		davon Rückführung Infrastruktur:	0,000	0,000	0,000
		davon Sanierung, Sicherung:	0,000	0,000	0,000
44	Nettersheim / Euskirchen 7.467 0 2020	Sanierungsgebiete Nettersheim, Marmagen und Zingsheim (2020) 0 ha 0 WE im Gebiet	550,000	381,000	931,000
		davon Wachstum / Erneuerung:	550,000	381,000	931,000
		davon Rückbau:	0,000	0,000	0,000
		betroffene WE:	0		
		davon Aufwertung:	0,000	0,000	0,000
		davon Rückführung Infrastruktur:	0,000	0,000	0,000
		davon Sanierung, Sicherung:	0,000	0,000	0,000



Bundesprogramm der Städtebauförderung
Programm: Wachstum und nachhaltige Erneuerung
Land: Nordrhein-Westfalen

Lfd. Nr.	Stadt/Gemeinde Kreis Einwohnerzahl Leerstandsquote Förderung in	Bezeichnung der Maßnahme Größe des Gebietes (ha) Anzahl der WE	Bundesfinanzhilfe Wachstum und nachhaltige Erneuerung		
			bis einschl. 2020 1000 Euro	Programmjahr 2021 1000 Euro	insgesamt 1000 Euro
Laufende Maßnahmen					
45	Neukirchen-Vluyn, Stadt / Wesel 26.982 0 2020	Ortskern Neukirchen (2020) 0 ha 0 WE im Gebiet	208,000	209,000	417,000
		davon Wachstum / Erneuerung:	208,000	209,000	417,000
		davon Rückbau:	0,000	0,000	0,000
		betroffene WE:	0		
		davon Aufwertung:	0,000	0,000	0,000
		davon Rückführung Infrastruktur:	0,000	0,000	0,000
		davon Sanierung, Sicherung:	0,000	0,000	0,000
46	Neunkirchen / Siegen- Wittgenstein 13.406 0 2021	Ortsmitte Neunkirchen (2021) 0 ha 0 WE im Gebiet	0,000	435,000	435,000
		davon Wachstum / Erneuerung:	0,000	435,000	435,000
		davon Rückbau:	0,000	0,000	0,000
		betroffene WE:	0		
		davon Aufwertung:	0,000	0,000	0,000
		davon Rückführung Infrastruktur:	0,000	0,000	0,000
		davon Sanierung, Sicherung:	0,000	0,000	0,000
47	Overath, Stadt / Rheinisch-Bergischer Kreis 27.040 0 2020	INHK Overath (2020) 0 ha 0 WE im Gebiet	189,000	1.010,000	1.199,000
		davon Wachstum / Erneuerung:	189,000	1.010,000	1.199,000
		davon Rückbau:	0,000	0,000	0,000
		betroffene WE:	0		
		davon Aufwertung:	0,000	0,000	0,000
		davon Rückführung Infrastruktur:	0,000	0,000	0,000
		davon Sanierung, Sicherung:	0,000	0,000	0,000
48	Porta Westfalica, Stadt / Minden-Lübbecke 35.671 0 2021	Porta Westfalica - Lerbeck (2021) 0 ha 0 WE im Gebiet	0,000	78,000	78,000
		davon Wachstum / Erneuerung:	0,000	78,000	78,000
		davon Rückbau:	0,000	0,000	0,000
		betroffene WE:	0		
		davon Aufwertung:	0,000	0,000	0,000
		davon Rückführung Infrastruktur:	0,000	0,000	0,000
		davon Sanierung, Sicherung:	0,000	0,000	0,000



Bundesprogramm der Städtebauförderung
Programm: Wachstum und nachhaltige Erneuerung
Land: Nordrhein-Westfalen

Lfd. Nr.	Stadt/Gemeinde Kreis Einwohnerzahl Leerstandsquote Förderung in	Bezeichnung der Maßnahme Größe des Gebietes (ha) Anzahl der WE	Bundesfinanzhilfe Wachstum und nachhaltige Erneuerung		
			bis einschl. 2020 1000 Euro	Programmjahr 2021 1000 Euro	insgesamt 1000 Euro
Laufende Maßnahmen					
49	Ratingen, Stadt / Mettmann 87.297 0 2020	Ratingen Zentrum - Die Generationen gerechte StadtLandschaft (2020) 0 ha 0 WE im Gebiet	325,000	1.090,000	1.415,000
		davon Wachstum / Erneuerung:	325,000	1.090,000	1.415,000
		davon Rückbau:	0,000	0,000	0,000
		betroffene WE:	0		
		davon Aufwertung:	0,000	0,000	0,000
		davon Rückführung Infrastruktur:	0,000	0,000	0,000
		davon Sanierung, Sicherung:	0,000	0,000	0,000
50	Recklinghausen, Stadt / Recklinghausen 112.267 0 2021	Stadtumbaugebiet Hillerheide (2021) 0 ha 0 WE im Gebiet	0,000	1.903,000	1.903,000
		davon Wachstum / Erneuerung:	0,000	1.903,000	1.903,000
		davon Rückbau:	0,000	0,000	0,000
		betroffene WE:	0		
		davon Aufwertung:	0,000	0,000	0,000
		davon Rückführung Infrastruktur:	0,000	0,000	0,000
		davon Sanierung, Sicherung:	0,000	0,000	0,000
51	Reichshof / Oberbergischer Kreis 18.655 0 2020	Reichshofs Phase 2 (2020) 0 ha 0 WE im Gebiet	1.153,000	419,000	1.572,000
		davon Wachstum / Erneuerung:	1.153,000	419,000	1.572,000
		davon Rückbau:	0,000	0,000	0,000
		betroffene WE:	0		
		davon Aufwertung:	0,000	0,000	0,000
		davon Rückführung Infrastruktur:	0,000	0,000	0,000
		davon Sanierung, Sicherung:	0,000	0,000	0,000
52	Remscheid, Stadt / Remscheid, Stadt 110.994 0 2020	Innenstadt (2020) 0 ha 0 WE im Gebiet	2.340,000	182,000	2.522,000
		davon Wachstum / Erneuerung:	2.340,000	182,000	2.522,000
		davon Rückbau:	0,000	0,000	0,000
		betroffene WE:	0		
		davon Aufwertung:	0,000	0,000	0,000
		davon Rückführung Infrastruktur:	0,000	0,000	0,000
		davon Sanierung, Sicherung:	0,000	0,000	0,000



Bundesprogramm der Städtebauförderung
Programm: Wachstum und nachhaltige Erneuerung
Land: Nordrhein-Westfalen

Lfd. Nr.	Stadt/Gemeinde Kreis Einwohnerzahl Leerstandsquote Förderung in	Bezeichnung der Maßnahme Größe des Gebietes (ha) Anzahl der WE	Bundesfinanzhilfe Wachstum und nachhaltige Erneuerung		
			bis einschl. 2020 1000 Euro	Programmjahr 2021 1000 Euro	insgesamt 1000 Euro
Laufende Maßnahmen					
53	Rösrath, Stadt / Rheinisch-Bergischer Kreis 28.693 0 2020	Rösrath Nord (2020) 0 ha 0 WE im Gebiet	223,000	425,000	648,000
		davon Wachstum / Erneuerung:	223,000	425,000	648,000
		davon Rückbau:	0,000	0,000	0,000
		betroffene WE: 0			
		davon Aufwertung:	0,000	0,000	0,000
		davon Rückführung Infrastruktur:	0,000	0,000	0,000
		davon Sanierung, Sicherung:	0,000	0,000	0,000
54	Sankt Augustin, Stadt / Rhein-Sieg-Kreis 55.767 0 2021	St. Augustin Zentrum (2021) 0 ha 0 WE im Gebiet	0,000	439,000	439,000
		davon Wachstum / Erneuerung:	0,000	439,000	439,000
		davon Rückbau:	0,000	0,000	0,000
		betroffene WE: 0			
		davon Aufwertung:	0,000	0,000	0,000
		davon Rückführung Infrastruktur:	0,000	0,000	0,000
		davon Sanierung, Sicherung:	0,000	0,000	0,000
55	Schloß Holte- Stukenbrock, Stadt / Gütersloh 26.776 0 2020	Zentren Schloß Holte-Stukenbrock (2020) 0 ha 0 WE im Gebiet	638,000	210,000	848,000
		davon Wachstum / Erneuerung:	638,000	210,000	848,000
		davon Rückbau:	0,000	0,000	0,000
		betroffene WE: 0			
		davon Aufwertung:	0,000	0,000	0,000
		davon Rückführung Infrastruktur:	0,000	0,000	0,000
		davon Sanierung, Sicherung:	0,000	0,000	0,000
56	Schmallenberg, Stadt / Hochsauerlandkreis 24.869 0 2020	Bad Fredeburg und schützenswerte Orte (2020) 0 ha 0 WE im Gebiet	456,000	502,000	958,000
		davon Wachstum / Erneuerung:	456,000	502,000	958,000
		davon Rückbau:	0,000	0,000	0,000
		betroffene WE: 0			
		davon Aufwertung:	0,000	0,000	0,000
		davon Rückführung Infrastruktur:	0,000	0,000	0,000
		davon Sanierung, Sicherung:	0,000	0,000	0,000



Bundesprogramm der Städtebauförderung
Programm: Wachstum und nachhaltige Erneuerung
Land: Nordrhein-Westfalen

Lfd. Nr.	Stadt/Gemeinde Kreis Einwohnerzahl Leerstandsquote Förderung in	Bezeichnung der Maßnahme Größe des Gebietes (ha) Anzahl der WE	Bundesfinanzhilfe Wachstum und nachhaltige Erneuerung		
			bis einschl. 2020 1000 Euro	Programmjahr 2021 1000 Euro	insgesamt 1000 Euro
Laufende Maßnahmen					
57	Senden / Coesfeld 20.493 0 2020	Ortskern (2020) 0 ha 0 WE im Gebiet	320,000	1.114,000	1.434,000
		davon Wachstum / Erneuerung:	320,000	1.114,000	1.434,000
		davon Rückbau:	0,000	0,000	0,000
		betroffene WE: 0			
		davon Aufwertung:	0,000	0,000	0,000
		davon Rückführung Infrastruktur:	0,000	0,000	0,000
		davon Sanierung, Sicherung:	0,000	0,000	0,000
58	Solingen, Klingensteinadt / Solingen, Stadt 159.360 0 2020	Ohligs (2020) 0 ha 0 WE im Gebiet	218,000	71,000	289,000
		davon Wachstum / Erneuerung:	218,000	71,000	289,000
		davon Rückbau:	0,000	0,000	0,000
		betroffene WE: 0			
		davon Aufwertung:	0,000	0,000	0,000
		davon Rückführung Infrastruktur:	0,000	0,000	0,000
		davon Sanierung, Sicherung:	0,000	0,000	0,000
59	Steinheim, Stadt / Höxter 12.657 0 2020	Stadtkern (2020) 0 ha 0 WE im Gebiet	243,000	694,000	937,000
		davon Wachstum / Erneuerung:	243,000	694,000	937,000
		davon Rückbau:	0,000	0,000	0,000
		betroffene WE: 0			
		davon Aufwertung:	0,000	0,000	0,000
		davon Rückführung Infrastruktur:	0,000	0,000	0,000
		davon Sanierung, Sicherung:	0,000	0,000	0,000
60	Velbert, Stadt / Mettmann 81.984 0 2020	Ortszentrum Neviges (2020) 0 ha 0 WE im Gebiet	113,000	195,000	308,000
		davon Wachstum / Erneuerung:	113,000	195,000	308,000
		davon Rückbau:	0,000	0,000	0,000
		betroffene WE: 0			
		davon Aufwertung:	0,000	0,000	0,000
		davon Rückführung Infrastruktur:	0,000	0,000	0,000
		davon Sanierung, Sicherung:	0,000	0,000	0,000



Bundesprogramm der Städtebauförderung
Programm: Wachstum und nachhaltige Erneuerung
Land: Nordrhein-Westfalen

Lfd. Nr.	Stadt/Gemeinde Kreis Einwohnerzahl Leerstandsquote Förderung in	Bezeichnung der Maßnahme Größe des Gebietes (ha) Anzahl der WE	Bundesfinanzhilfe Wachstum und nachhaltige Erneuerung		
			bis einschl. 2020	Programmjahr 2021	insgesamt
			1000 Euro	1000 Euro	1000 Euro
Laufende Maßnahmen					
61	Velbert, Stadt / Mettmann 81.984 0 2020	Innenstadt (2020) 0 ha 0 WE im Gebiet	1.147,000	81,000	1.228,000
		davon Wachstum / Erneuerung:	1.147,000	81,000	1.228,000
		davon Rückbau:	0,000	0,000	0,000
		betroffene WE:	0		
		davon Aufwertung:	0,000	0,000	0,000
		davon Rückführung Infrastruktur:	0,000	0,000	0,000
		davon Sanierung, Sicherung:	0,000	0,000	0,000
62	Waldröhl, Stadt / Oberbergischer Kreis 19.543 0 2020	Innenstadt 2025 (2020) 0 ha 0 WE im Gebiet	992,000	1.026,000	2.018,000
		davon Wachstum / Erneuerung:	992,000	1.026,000	2.018,000
		davon Rückbau:	0,000	0,000	0,000
		betroffene WE:	0		
		davon Aufwertung:	0,000	0,000	0,000
		davon Rückführung Infrastruktur:	0,000	0,000	0,000
		davon Sanierung, Sicherung:	0,000	0,000	0,000
63	Winterberg, Stadt / Hochsauerlandkreis 12.611 0 2020	Kernstadt Winterberg, Niedersfeld, Siedlinghausen und Züschen (2020) 0 ha 0 WE im Gebiet	77,000	147,000	224,000
		davon Wachstum / Erneuerung:	77,000	147,000	224,000
		davon Rückbau:	0,000	0,000	0,000
		betroffene WE:	0		
		davon Aufwertung:	0,000	0,000	0,000
		davon Rückführung Infrastruktur:	0,000	0,000	0,000
		davon Sanierung, Sicherung:	0,000	0,000	0,000
64	Wuppertal, Stadt / Wuppertal, Stadt 354.382 0 2020	Innenstadt Elbereld (2020) 0 ha 0 WE im Gebiet	1.260,000	270,000	1.530,000
		davon Wachstum / Erneuerung:	1.260,000	270,000	1.530,000
		davon Rückbau:	0,000	0,000	0,000
		betroffene WE:	0		
		davon Aufwertung:	0,000	0,000	0,000
		davon Rückführung Infrastruktur:	0,000	0,000	0,000
		davon Sanierung, Sicherung:	0,000	0,000	0,000



Bundesprogramm der Städtebauförderung
Programm: Wachstum und nachhaltige Erneuerung
Land: Nordrhein-Westfalen

Lfd. Nr.	Stadt/Gemeinde Kreis Einwohnerzahl Leerstandsquote Förderung in	Bezeichnung der Maßnahme Größe des Gebietes (ha) Anzahl der WE	Bundesfinanzhilfe Wachstum und nachhaltige Erneuerung			
			bis einschl. 2020 1000 Euro	Programmjahr 2021 1000 Euro	insgesamt 1000 Euro	
Laufende Maßnahmen						
Summe Nordrhein- Westfalen		Anzahl laufende Maßnahmen:	64	37.876,000	45.337,000	83.213,000
		davon Wachstum / Erneuerung:	64	37.876,000	45.337,000	83.213,000
		davon Rückbau:	0	0,000	0,000	0,000
		betroffene WE:	0			
		Rückführ. städt. Infrastruktur:	0	0,000	0,000	0,000
		davon Aufwertung:	0	0,000	0,000	0,000
		davon Sanierung, Sicherung:	0	0,000	0,000	0,000



Bundesprogramm der Städtebauförderung
Programm: Wachstum und nachhaltige Erneuerung
Land: Nordrhein-Westfalen

Lfd. Nr.	Stadt/Gemeinde Kreis Einwohnerzahl Leerstandsquote Förderung in	Bezeichnung der Maßnahme Größe des Gebietes (ha) Anzahl der WE	Bundesfinanzhilfe Wachstum und nachhaltige Erneuerung		
			bis einschl. 2020 1000 Euro	Programmjahr 2021 1000 Euro	insgesamt 1000 Euro
Ruhende Maßnahmen					
1	Aachen, Stadt / Städteregion Aachen 247.380 0 2020	ISEK Beverau (2020) 0 ha 0 WE im Gebiet	1.233,000	0,000	1.233,000
		davon Wachstum / Erneuerung:	1.233,000	0,000	1.233,000
		davon Rückbau:	0,000	0,000	0,000
		betroffene WE:	0		
		davon Aufwertung:	0,000	0,000	0,000
		davon Rückführung Infrastruktur:	0,000	0,000	0,000
		davon Sanierung, Sicherung:	0,000	0,000	0,000
2	Aachen, Stadt / Städteregion Aachen 247.380 0 2020	Aachen Haaren (2020) 0 ha 0 WE im Gebiet	751,000	0,000	751,000
		davon Wachstum / Erneuerung:	751,000	0,000	751,000
		davon Rückbau:	0,000	0,000	0,000
		betroffene WE:	0		
		davon Aufwertung:	0,000	0,000	0,000
		davon Rückführung Infrastruktur:	0,000	0,000	0,000
		davon Sanierung, Sicherung:	0,000	0,000	0,000
3	Altena, Stadt / Märkischer Kreis 16.922 0 2020	Industriebrache Schwarzenstein - Winkelsen (2020) 0 ha 0 WE im Gebiet	108,000	0,000	108,000
		davon Wachstum / Erneuerung:	108,000	0,000	108,000
		davon Rückbau:	0,000	0,000	0,000
		betroffene WE:	0		
		davon Aufwertung:	0,000	0,000	0,000
		davon Rückführung Infrastruktur:	0,000	0,000	0,000
		davon Sanierung, Sicherung:	0,000	0,000	0,000
4	Bad Lippspringe, Stadt / Paderborn 16.089 0 2020	Innenstadt (2020) 0 ha 0 WE im Gebiet	69,000	0,000	69,000
		davon Wachstum / Erneuerung:	69,000	0,000	69,000
		davon Rückbau:	0,000	0,000	0,000
		betroffene WE:	0		
		davon Aufwertung:	0,000	0,000	0,000
		davon Rückführung Infrastruktur:	0,000	0,000	0,000
		davon Sanierung, Sicherung:	0,000	0,000	0,000

Bundesprogramm der Städtebauförderung
Programm: Wachstum und nachhaltige Erneuerung
Land: Nordrhein-Westfalen

Lfd. Nr.	Stadt/Gemeinde Kreis Einwohnerzahl Leerstandsquote Förderung in	Bezeichnung der Maßnahme Größe des Gebietes (ha) Anzahl der WE	Bundesfinanzhilfe Wachstum und nachhaltige Erneuerung		
			bis einschl. 2020	Programmjahr 2021	insgesamt
			1000 Euro	1000 Euro	1000 Euro
Ruhende Maßnahmen					
5	Bergisch Gladbach, Stadt / Rheinisch-Bergischer Kreis 111.966 0 2020	Stadtumbau Zanders Innenstadt (2020) 0 ha 0 WE im Gebiet	386,000	0,000	386,000
		davon Wachstum / Erneuerung:	386,000	0,000	386,000
		davon Rückbau:	0,000	0,000	0,000
		betroffene WE: 0			
		davon Aufwertung:	0,000	0,000	0,000
		davon Rückführung Infrastruktur:	0,000	0,000	0,000
		davon Sanierung, Sicherung:	0,000	0,000	0,000
6	Bergkamen, Stadt / Unna 48.725 0 2020	Wasserstadt Aden (2020) 0 ha 0 WE im Gebiet	1.385,000	0,000	1.385,000
		davon Wachstum / Erneuerung:	1.385,000	0,000	1.385,000
		davon Rückbau:	0,000	0,000	0,000
		betroffene WE: 0			
		davon Aufwertung:	0,000	0,000	0,000
		davon Rückführung Infrastruktur:	0,000	0,000	0,000
		davon Sanierung, Sicherung:	0,000	0,000	0,000
7	Bielefeld, Stadt / Bielefeld, Stadt 333.786 0 2020	Nördlicher Innenstadtrand (2020) 0 ha 0 WE im Gebiet	275,000	0,000	275,000
		davon Wachstum / Erneuerung:	275,000	0,000	275,000
		davon Rückbau:	0,000	0,000	0,000
		betroffene WE: 0			
		davon Aufwertung:	0,000	0,000	0,000
		davon Rückführung Infrastruktur:	0,000	0,000	0,000
		davon Sanierung, Sicherung:	0,000	0,000	0,000
8	Bottrop, Stadt / Bottrop, Stadt 117.383 0 2020	Innenstadt (ICR) (2020) 0 ha 0 WE im Gebiet	150,000	0,000	150,000
		davon Wachstum / Erneuerung:	150,000	0,000	150,000
		davon Rückbau:	0,000	0,000	0,000
		betroffene WE: 0			
		davon Aufwertung:	0,000	0,000	0,000
		davon Rückführung Infrastruktur:	0,000	0,000	0,000
		davon Sanierung, Sicherung:	0,000	0,000	0,000



Bundesprogramm der Städtebauförderung
Programm: Wachstum und nachhaltige Erneuerung
Land: Nordrhein-Westfalen

Lfd. Nr.	Stadt/Gemeinde Kreis Einwohnerzahl Leerstandsquote Förderung in	Bezeichnung der Maßnahme Größe des Gebietes (ha) Anzahl der WE	Bundesfinanzhilfe Wachstum und nachhaltige Erneuerung		
			bis einschl. 2020	Programmjahr 2021	insgesamt
			1000 Euro	1000 Euro	1000 Euro
Ruhende Maßnahmen					
9	Castrop-Rauxel, Stadt / Recklinghausen 73.425 0 2020	Stadtmittelpunkt (2020) 0 ha 0 WE im Gebiet	73,000	0,000	73,000
		davon Wachstum / Erneuerung:	73,000	0,000	73,000
		davon Rückbau:	0,000	0,000	0,000
		betroffene WE: 0			
		davon Aufwertung:	0,000	0,000	0,000
		davon Rückführung Infrastruktur:	0,000	0,000	0,000
		davon Sanierung, Sicherung:	0,000	0,000	0,000
10	Gangelt / Heinsberg 12.446 0 2020	Die Westzipfelregion - Sanierungsgebiet Ortslage Gangelt (2020) 0 ha 0 WE im Gebiet	1.038,000	0,000	1.038,000
		davon Wachstum / Erneuerung:	1.038,000	0,000	1.038,000
		davon Rückbau:	0,000	0,000	0,000
		betroffene WE: 0			
		davon Aufwertung:	0,000	0,000	0,000
		davon Rückführung Infrastruktur:	0,000	0,000	0,000
		davon Sanierung, Sicherung:	0,000	0,000	0,000
11	Gladbeck, Stadt / Recklinghausen 75.687 0 2020	ISEK Haldenweld, Sportpark Mottbruch (2020) 0 ha 0 WE im Gebiet	1.375,000	0,000	1.375,000
		davon Wachstum / Erneuerung:	1.375,000	0,000	1.375,000
		davon Rückbau:	0,000	0,000	0,000
		betroffene WE: 0			
		davon Aufwertung:	0,000	0,000	0,000
		davon Rückführung Infrastruktur:	0,000	0,000	0,000
		davon Sanierung, Sicherung:	0,000	0,000	0,000
12	Gummersbach, Stadt / Oberbergischer Kreis 50.688 0 2020	Zentrum 2030 (2020) 0 ha 0 WE im Gebiet	1.147,000	0,000	1.147,000
		davon Wachstum / Erneuerung:	1.147,000	0,000	1.147,000
		davon Rückbau:	0,000	0,000	0,000
		betroffene WE: 0			
		davon Aufwertung:	0,000	0,000	0,000
		davon Rückführung Infrastruktur:	0,000	0,000	0,000
		davon Sanierung, Sicherung:	0,000	0,000	0,000



Bundesprogramm der Städtebauförderung
Programm: Wachstum und nachhaltige Erneuerung
Land: Nordrhein-Westfalen

Lfd. Nr.	Stadt/Gemeinde Kreis Einwohnerzahl Leerstandsquote Förderung in	Bezeichnung der Maßnahme Größe des Gebietes (ha) Anzahl der WE	Bundesfinanzhilfe Wachstum und nachhaltige Erneuerung		
			bis einschl. 2020	Programmjahr 2021	insgesamt
			1000 Euro	1000 Euro	1000 Euro
Ruhende Maßnahmen					
13	Gütersloh, Stadt / Gütersloh 100.194 0 2020	Blankenhagen (2020) 0 ha 0 WE im Gebiet	12,000	0,000	12,000
		davon Wachstum / Erneuerung:	12,000	0,000	12,000
		davon Rückbau:	0,000	0,000	0,000
		betroffene WE: 0			
		davon Aufwertung:	0,000	0,000	0,000
		davon Rückführung Infrastruktur:	0,000	0,000	0,000
		davon Sanierung, Sicherung:	0,000	0,000	0,000
14	Halle (Westf.), Stadt / Gütersloh 21.640 0 2020	Ortskern (2020) 0 ha 0 WE im Gebiet	225,000	0,000	225,000
		davon Wachstum / Erneuerung:	225,000	0,000	225,000
		davon Rückbau:	0,000	0,000	0,000
		betroffene WE: 0			
		davon Aufwertung:	0,000	0,000	0,000
		davon Rückführung Infrastruktur:	0,000	0,000	0,000
		davon Sanierung, Sicherung:	0,000	0,000	0,000
15	Ibbenbüren, Stadt / Steinfurt 51.904 0 2020	Rund um den Aasee (2020) 0 ha 0 WE im Gebiet	239,000	0,000	239,000
		davon Wachstum / Erneuerung:	239,000	0,000	239,000
		davon Rückbau:	0,000	0,000	0,000
		betroffene WE: 0			
		davon Aufwertung:	0,000	0,000	0,000
		davon Rückführung Infrastruktur:	0,000	0,000	0,000
		davon Sanierung, Sicherung:	0,000	0,000	0,000
16	Leopoldshöhe / Lippe 16.282 0 2020	Ortskerne Leopoldshöhe und Asemissen (2020) 0 ha 0 WE im Gebiet	1.552,000	0,000	1.552,000
		davon Wachstum / Erneuerung:	1.552,000	0,000	1.552,000
		davon Rückbau:	0,000	0,000	0,000
		betroffene WE: 0			
		davon Aufwertung:	0,000	0,000	0,000
		davon Rückführung Infrastruktur:	0,000	0,000	0,000
		davon Sanierung, Sicherung:	0,000	0,000	0,000

Bundesprogramm der Städtebauförderung
Programm: Wachstum und nachhaltige Erneuerung
Land: Nordrhein-Westfalen

Lfd. Nr.	Stadt/Gemeinde Kreis Einwohnerzahl Leerstandsquote Förderung in	Bezeichnung der Maßnahme Größe des Gebietes (ha) Anzahl der WE	Bundesfinanzhilfe Wachstum und nachhaltige Erneuerung		
			bis einschl. 2020 1000 Euro	Programmjahr 2021 1000 Euro	insgesamt 1000 Euro
Ruhende Maßnahmen					
17	Löhne, Stadt / Herford 39.697 0 2020	Innenstadt (2020) 0 ha 0 WE im Gebiet	558,000	0,000	558,000
		davon Wachstum / Erneuerung:	558,000	0,000	558,000
		davon Rückbau:	0,000	0,000	0,000
		betroffene WE: 0			
		davon Aufwertung:	0,000	0,000	0,000
		davon Rückführung Infrastruktur:	0,000	0,000	0,000
		davon Sanierung, Sicherung:	0,000	0,000	0,000
18	Lünen, Stadt / Unna 86.449 0 2020	Innenstadt (2020) 0 ha 0 WE im Gebiet	398,000	0,000	398,000
		davon Wachstum / Erneuerung:	398,000	0,000	398,000
		davon Rückbau:	0,000	0,000	0,000
		betroffene WE: 0			
		davon Aufwertung:	0,000	0,000	0,000
		davon Rückführung Infrastruktur:	0,000	0,000	0,000
		davon Sanierung, Sicherung:	0,000	0,000	0,000
19	Lünen, Stadt / Unna 86.449 0 2020	Lünen Süd (2020) 0 ha 0 WE im Gebiet	67,000	0,000	67,000
		davon Wachstum / Erneuerung:	67,000	0,000	67,000
		davon Rückbau:	0,000	0,000	0,000
		betroffene WE: 0			
		davon Aufwertung:	0,000	0,000	0,000
		davon Rückführung Infrastruktur:	0,000	0,000	0,000
		davon Sanierung, Sicherung:	0,000	0,000	0,000
20	Medebach, Hansestadt / Hochsauerlandkreis 8.055 0 2020	Ortskern (2020) 0 ha 0 WE im Gebiet	126,000	0,000	126,000
		davon Wachstum / Erneuerung:	126,000	0,000	126,000
		davon Rückbau:	0,000	0,000	0,000
		betroffene WE: 0			
		davon Aufwertung:	0,000	0,000	0,000
		davon Rückführung Infrastruktur:	0,000	0,000	0,000
		davon Sanierung, Sicherung:	0,000	0,000	0,000



Bundesprogramm der Städtebauförderung
Programm: Wachstum und nachhaltige Erneuerung
Land: Nordrhein-Westfalen

Lfd. Nr.	Stadt/Gemeinde Kreis Einwohnerzahl Leerstandsquote Förderung in	Bezeichnung der Maßnahme Größe des Gebietes (ha) Anzahl der WE	Bundesfinanzhilfe Wachstum und nachhaltige Erneuerung		
			bis einschl. 2020	Programmjahr 2021	insgesamt
			1000 Euro	1000 Euro	1000 Euro
Ruhende Maßnahmen					
21	Münster, Stadt / Münster, Stadt 314.319 0 2020	Stadthafen (2020) 0 ha 0 WE im Gebiet	2.351,000	0,000	2.351,000
		davon Wachstum / Erneuerung:	2.351,000	0,000	2.351,000
		davon Rückbau:	0,000	0,000	0,000
		betroffene WE:	0		
		davon Aufwertung:	0,000	0,000	0,000
		davon Rückführung Infrastruktur:	0,000	0,000	0,000
		davon Sanierung, Sicherung:	0,000	0,000	0,000
22	Neunkirchen-Seelscheid / Rhein-Sieg-Kreis 19.659 0 2020	ISEK Neunkirchen-Seelscheid (2020) 0 ha 0 WE im Gebiet	1.229,000	0,000	1.229,000
		davon Wachstum / Erneuerung:	1.229,000	0,000	1.229,000
		davon Rückbau:	0,000	0,000	0,000
		betroffene WE:	0		
		davon Aufwertung:	0,000	0,000	0,000
		davon Rückführung Infrastruktur:	0,000	0,000	0,000
		davon Sanierung, Sicherung:	0,000	0,000	0,000
23	Neuss, Stadt / Rhein-Kreis Neuss 153.796 0 2020	Bahnhofsumfeld (2020) 0 ha 0 WE im Gebiet	146,000	0,000	146,000
		davon Wachstum / Erneuerung:	146,000	0,000	146,000
		davon Rückbau:	0,000	0,000	0,000
		betroffene WE:	0		
		davon Aufwertung:	0,000	0,000	0,000
		davon Rückführung Infrastruktur:	0,000	0,000	0,000
		davon Sanierung, Sicherung:	0,000	0,000	0,000
24	Oer-Erkenschwick, Stadt / Recklinghausen 31.442 0 2020	Innenstadt (2020) 0 ha 0 WE im Gebiet	186,000	0,000	186,000
		davon Wachstum / Erneuerung:	186,000	0,000	186,000
		davon Rückbau:	0,000	0,000	0,000
		betroffene WE:	0		
		davon Aufwertung:	0,000	0,000	0,000
		davon Rückführung Infrastruktur:	0,000	0,000	0,000
		davon Sanierung, Sicherung:	0,000	0,000	0,000



Bundesprogramm der Städtebauförderung
Programm: Wachstum und nachhaltige Erneuerung
Land: Nordrhein-Westfalen

Lfd. Nr.	Stadt/Gemeinde Kreis Einwohnerzahl Leerstandsquote Förderung in	Bezeichnung der Maßnahme Größe des Gebietes (ha) Anzahl der WE	Bundesfinanzhilfe Wachstum und nachhaltige Erneuerung		
			bis einschl. 2020	Programmjahr 2021	insgesamt
			1000 Euro	1000 Euro	1000 Euro
Ruhende Maßnahmen					
25	Petershagen, Stadt / Minden-Lübbecke 25.168 0 2020	Ortskerne Petershagen und Lahde-Nord (2020) 0 ha 0 WE im Gebiet	2.613,000	0,000	2.613,000
		davon Wachstum / Erneuerung:	2.613,000	0,000	2.613,000
		davon Rückbau:	0,000	0,000	0,000
		betroffene WE:	0		
		davon Aufwertung:	0,000	0,000	0,000
		davon Rückführung Infrastruktur:	0,000	0,000	0,000
		davon Sanierung, Sicherung:	0,000	0,000	0,000
26	Remscheid, Stadt / Remscheid, Stadt 110.994 0 2020	Stachelhausen, Blumental, Honsberg und Kremenholl (2020) 0 ha 0 WE im Gebiet	80,000	0,000	80,000
		davon Wachstum / Erneuerung:	80,000	0,000	80,000
		davon Rückbau:	0,000	0,000	0,000
		betroffene WE:	0		
		davon Aufwertung:	0,000	0,000	0,000
		davon Rückführung Infrastruktur:	0,000	0,000	0,000
		davon Sanierung, Sicherung:	0,000	0,000	0,000
27	Schermbeck / Wesel 13.599 0 2020	Ortskern (2020) 0 ha 0 WE im Gebiet	184,000	0,000	184,000
		davon Wachstum / Erneuerung:	184,000	0,000	184,000
		davon Rückbau:	0,000	0,000	0,000
		betroffene WE:	0		
		davon Aufwertung:	0,000	0,000	0,000
		davon Rückführung Infrastruktur:	0,000	0,000	0,000
		davon Sanierung, Sicherung:	0,000	0,000	0,000
28	Schöppingen / Borken 6.820 0 2020	Kraftwerk Künstlerdorf (2020) 0 ha 0 WE im Gebiet	327,000	0,000	327,000
		davon Wachstum / Erneuerung:	327,000	0,000	327,000
		davon Rückbau:	0,000	0,000	0,000
		betroffene WE:	0		
		davon Aufwertung:	0,000	0,000	0,000
		davon Rückführung Infrastruktur:	0,000	0,000	0,000
		davon Sanierung, Sicherung:	0,000	0,000	0,000



Bundesprogramm der Städtebauförderung
Programm: Wachstum und nachhaltige Erneuerung
Land: Nordrhein-Westfalen

Lfd. Nr.	Stadt/Gemeinde Kreis Einwohnerzahl Leerstandsquote Förderung in	Bezeichnung der Maßnahme Größe des Gebietes (ha) Anzahl der WE	Bundesfinanzhilfe Wachstum und nachhaltige Erneuerung		
			bis einschl. 2020	Programmjahr 2021	insgesamt
			1000 Euro	1000 Euro	1000 Euro
Ruhende Maßnahmen					
29	Schwerte, Hansestadt an der Ruhr / Unna 46.340 0 2020	Innenstadt (2020) 0 ha 0 WE im Gebiet	227,000	0,000	227,000
		davon Wachstum / Erneuerung:	227,000	0,000	227,000
		davon Rückbau:	0,000	0,000	0,000
		betroffene WE: 0			
		davon Aufwertung:	0,000	0,000	0,000
		davon Rückführung Infrastruktur:	0,000	0,000	0,000
		davon Sanierung, Sicherung:	0,000	0,000	0,000
30	Siegen, Universitätsstadt / Siegen-Wittgenstein 102.836 0 2020	Geisweid (2020) 0 ha 0 WE im Gebiet	222,000	0,000	222,000
		davon Wachstum / Erneuerung:	222,000	0,000	222,000
		davon Rückbau:	0,000	0,000	0,000
		betroffene WE: 0			
		davon Aufwertung:	0,000	0,000	0,000
		davon Rückführung Infrastruktur:	0,000	0,000	0,000
		davon Sanierung, Sicherung:	0,000	0,000	0,000
31	Waltrop, Stadt / Recklinghausen 29.345 0 2020	Innenstadt (2020) 0 ha 0 WE im Gebiet	171,000	0,000	171,000
		davon Wachstum / Erneuerung:	171,000	0,000	171,000
		davon Rückbau:	0,000	0,000	0,000
		betroffene WE: 0			
		davon Aufwertung:	0,000	0,000	0,000
		davon Rückführung Infrastruktur:	0,000	0,000	0,000
		davon Sanierung, Sicherung:	0,000	0,000	0,000
32	Wermelskirchen, Stadt / Rheinisch-Bergischer Kreis 34.765 0 2020	Innenstadt 2030 (2020) 0 ha 0 WE im Gebiet	158,000	0,000	158,000
		davon Wachstum / Erneuerung:	158,000	0,000	158,000
		davon Rückbau:	0,000	0,000	0,000
		betroffene WE: 0			
		davon Aufwertung:	0,000	0,000	0,000
		davon Rückführung Infrastruktur:	0,000	0,000	0,000
		davon Sanierung, Sicherung:	0,000	0,000	0,000



Bundesprogramm der Städtebauförderung
Programm: Wachstum und nachhaltige Erneuerung
Land: Nordrhein-Westfalen

Lfd. Nr.	Stadt/Gemeinde Kreis Einwohnerzahl Leerstandsquote Förderung in	Bezeichnung der Maßnahme Größe des Gebietes (ha) Anzahl der WE	Bundesfinanzhilfe Wachstum und nachhaltige Erneuerung		
			bis einschl. 2020 1000 Euro	Programmjahr 2021 1000 Euro	insgesamt 1000 Euro
Ruhende Maßnahmen					
33	Wesel, Stadt / Wesel 60.357 0 2020	Innenstadt (2020) 0 ha 0 WE im Gebiet	274,000	0,000	274,000
		davon Wachstum / Erneuerung:	274,000	0,000	274,000
		davon Rückbau:	0,000	0,000	0,000
		betroffene WE: 0			
		davon Aufwertung:	0,000	0,000	0,000
		davon Rückführung Infrastruktur:	0,000	0,000	0,000
		davon Sanierung, Sicherung:	0,000	0,000	0,000
34	Windeck / Rhein-Sieg-Kreis 18.773 0 2020	IKEHK Windeck/Waldbröl 2025 (2020) 0 ha 0 WE im Gebiet	73,000	0,000	73,000
		davon Wachstum / Erneuerung:	73,000	0,000	73,000
		davon Rückbau:	0,000	0,000	0,000
		betroffene WE: 0			
		davon Aufwertung:	0,000	0,000	0,000
		davon Rückführung Infrastruktur:	0,000	0,000	0,000
		davon Sanierung, Sicherung:	0,000	0,000	0,000
Summe Nordrhein-Westfalen		Anzahl ruhende Maßnahmen:	34	19.408,000	0,000
		davon Wachstum / Erneuerung:	34	19.408,000	0,000
		davon Rückbau:	0	0,000	0,000
		betroffene WE:	0		
		Rückführ. städt. Infrastruktur:	0	0,000	0,000
		davon Aufwertung:	0	0,000	0,000
		davon Sanierung, Sicherung:	0	0,000	0,000

Bundesprogramm der Städtebauförderung
Programm: Wachstum und nachhaltige Erneuerung
Land: Nordrhein-Westfalen

		Bundesfinanzhilfe Wachstum und nachhaltige Erneuerung			
		einschl. 2020	Programmjahr 2021	insgesamt	
		1000 Euro	1000 Euro	1000 Euro	
- Zusammenstellung -					
Summe laufende Maßnahmen	Anzahl:	64	37.876,000	45.337,000	83.213,000
davon Wachstum / Erneuerung:		64	37.876,000	45.337,000	83.213,000
davon Rückbau:		0	0,000	0,000	0,000
betreffene WE:		0			
Rückführ. städt. Infrastruktur:		0	0,000	0,000	0,000
davon Aufwertung:		0	0,000	0,000	0,000
davon Sanierung, Sicherung:		0	0,000	0,000	0,000
<hr/>					
Summe ruhende Maßnahmen	Anzahl:	34	19.408,000	0,000	19.408,000
davon Wachstum / Erneuerung:		34	19.408,000	0,000	19.408,000
davon Rückbau:		0	0,000	0,000	0,000
betreffene WE:		0			
Rückführ. städt. Infrastruktur:		0	0,000	0,000	0,000
davon Aufwertung:		0	0,000	0,000	0,000
davon Sanierung, Sicherung:		0	0,000	0,000	0,000
<hr/>					
Summe insgesamt Nordrhein-Westfalen	Anzahl:	98	57.284,000	45.337,000	102.621,000
davon Wachstum / Erneuerung:		98	57.284,000	45.337,000	102.621,000
davon Rückbau:		0	0,000	0,000	0,000
betreffene WE:		0			
Rückführ. städt. Infrastruktur:		0	0,000	0,000	0,000
davon Aufwertung:		0	0,000	0,000	0,000
davon Sanierung, Sicherung:		0	0,000	0,000	0,000

Rheinland-Pfalz



Bundesprogramm der Städtebauförderung
Programm: Wachstum und nachhaltige Erneuerung
Land: Rheinland-Pfalz

Lfd. Nr.	Stadt/Gemeinde Kreis Einwohnerzahl Leerstandsquote Förderung in	Bezeichnung der Maßnahme Größe des Gebietes (ha) Anzahl der WE	Bundesfinanzhilfe Wachstum und nachhaltige Erneuerung		
			bis einschl. 2020 1000 Euro	Programmjahr 2021 1000 Euro	insgesamt 1000 Euro
Laufende Maßnahmen					
1	Adenau, Stadt / Ahrweiler 2.962 0 2020	Stadtkern (2020) 5,7 ha 0 WE im Gebiet	186,000	217,000	403,000
		davon Wachstum / Erneuerung:	186,000	217,000	403,000
		davon Rückbau:	0,000	0,000	0,000
		betroffene WE: 0			
		davon Aufwertung:	0,000	0,000	0,000
		davon Rückführung Infrastruktur:	0,000	0,000	0,000
		davon Sanierung, Sicherung:	0,000	0,000	0,000
2	Altenkirchen (Westerwald), Stadt / Altenkirchen (Westerwald) 6.263 0 2020	Innenstadt (2020) 30,7 ha 0 WE im Gebiet	47,000	47,000	94,000
		davon Wachstum / Erneuerung:	47,000	47,000	94,000
		davon Rückbau:	0,000	0,000	0,000
		betroffene WE: 0			
		davon Aufwertung:	0,000	0,000	0,000
		davon Rückführung Infrastruktur:	0,000	0,000	0,000
		davon Sanierung, Sicherung:	0,000	0,000	0,000
3	Bad Ems, Stadt / Rhein- Lahn-Kreis 9.681 0 2021	Lahnquartier (2021) 33,4 ha 0 WE im Gebiet	0,000	83,000	83,000
		davon Wachstum / Erneuerung:	0,000	83,000	83,000
		davon Rückbau:	0,000	0,000	0,000
		betroffene WE: 0			
		davon Aufwertung:	0,000	0,000	0,000
		davon Rückführung Infrastruktur:	0,000	0,000	0,000
		davon Sanierung, Sicherung:	0,000	0,000	0,000
4	Bad Hönningen, Stadt / Neuwied 5.920 0 2020	Innenstadt (2020) 16 ha 0 WE im Gebiet	75,000	222,000	297,000
		davon Wachstum / Erneuerung:	75,000	222,000	297,000
		davon Rückbau:	0,000	0,000	0,000
		betroffene WE: 0			
		davon Aufwertung:	0,000	0,000	0,000
		davon Rückführung Infrastruktur:	0,000	0,000	0,000
		davon Sanierung, Sicherung:	0,000	0,000	0,000



Bundesprogramm der Städtebauförderung
Programm: Wachstum und nachhaltige Erneuerung
Land: Rheinland-Pfalz

Lfd. Nr.	Stadt/Gemeinde Kreis Einwohnerzahl Leerstandsquote Förderung in	Bezeichnung der Maßnahme Größe des Gebietes (ha) Anzahl der WE	Bundesfinanzhilfe Wachstum und nachhaltige Erneuerung		
			bis einschl. 2020 1000 Euro	Programmjahr 2021 1000 Euro	insgesamt 1000 Euro
Laufende Maßnahmen					
5	Bad Marienberg (Westerwald), Stadt / Westerwaldkreis 5.961 0 2021	Innenstadt (2021) 18,24 ha 0 WE im Gebiet	0,000	41,000	41,000
		davon Wachstum / Erneuerung:	0,000	41,000	41,000
		davon Rückbau:	0,000	0,000	0,000
		betroffene WE: 0			
		davon Aufwertung:	0,000	0,000	0,000
		davon Rückführung Infrastruktur:	0,000	0,000	0,000
		davon Sanierung, Sicherung:	0,000	0,000	0,000
6	Baumholder, Stadt / Birkenfeld 4.203 0 2020	Innenstadt (2020) 31,04 ha 0 WE im Gebiet	133,000	155,000	288,000
		davon Wachstum / Erneuerung:	133,000	155,000	288,000
		davon Rückbau:	0,000	0,000	0,000
		betroffene WE: 0			
		davon Aufwertung:	0,000	0,000	0,000
		davon Rückführung Infrastruktur:	0,000	0,000	0,000
		davon Sanierung, Sicherung:	0,000	0,000	0,000
7	Bingen am Rhein, Stadt / Mainz-Bingen 25.659 0 2020	Kernstadt (2020) 29 ha 0 WE im Gebiet	85,000	588,000	673,000
		davon Wachstum / Erneuerung:	85,000	588,000	673,000
		davon Rückbau:	0,000	0,000	0,000
		betroffene WE: 0			
		davon Aufwertung:	0,000	0,000	0,000
		davon Rückführung Infrastruktur:	0,000	0,000	0,000
		davon Sanierung, Sicherung:	0,000	0,000	0,000
8	Bodenheim / Mainz- Bingen 7.736 0 2020	Ortskern (2020) 18,9 ha 0 WE im Gebiet	119,000	167,000	286,000
		davon Wachstum / Erneuerung:	119,000	167,000	286,000
		davon Rückbau:	0,000	0,000	0,000
		betroffene WE: 0			
		davon Aufwertung:	0,000	0,000	0,000
		davon Rückführung Infrastruktur:	0,000	0,000	0,000
		davon Sanierung, Sicherung:	0,000	0,000	0,000



Bundesprogramm der Städtebauförderung
Programm: Wachstum und nachhaltige Erneuerung
Land: Rheinland-Pfalz

Lfd. Nr.	Stadt/Gemeinde Kreis Einwohnerzahl Leerstandsquote Förderung in	Bezeichnung der Maßnahme Größe des Gebietes (ha) Anzahl der WE	Bundesfinanzhilfe Wachstum und nachhaltige Erneuerung		
			bis einschl. 2020 1000 Euro	Programmjahr 2021 1000 Euro	insgesamt 1000 Euro
Laufende Maßnahmen					
9	Enkenbach-Alsenborn / Kaiserslautern 7.086 0 2020	Ortskern Enkenbach (2020) 15 ha 0 WE im Gebiet	250,000	200,000	450,000
		davon Wachstum / Erneuerung:	250,000	200,000	450,000
		davon Rückbau:	0,000	0,000	0,000
		betroffene WE: 0			
		davon Aufwertung:	0,000	0,000	0,000
		davon Rückführung Infrastruktur:	0,000	0,000	0,000
		davon Sanierung, Sicherung:	0,000	0,000	0,000
10	Göllheim / Donnersbergkreis 3.865 0 2020	Ortskern (2020) 20 ha 0 WE im Gebiet	20,000	155,000	175,000
		davon Wachstum / Erneuerung:	20,000	155,000	175,000
		davon Rückbau:	0,000	0,000	0,000
		betroffene WE: 0			
		davon Aufwertung:	0,000	0,000	0,000
		davon Rückführung Infrastruktur:	0,000	0,000	0,000
		davon Sanierung, Sicherung:	0,000	0,000	0,000
11	Hachenburg, Stadt / Westerwaldkreis 6.059 0 2020	Stadtkern (2020) 17,77 ha 0 WE im Gebiet	444,000	488,000	932,000
		davon Wachstum / Erneuerung:	444,000	488,000	932,000
		davon Rückbau:	0,000	0,000	0,000
		betroffene WE: 0			
		davon Aufwertung:	0,000	0,000	0,000
		davon Rückführung Infrastruktur:	0,000	0,000	0,000
		davon Sanierung, Sicherung:	0,000	0,000	0,000
12	Hamm (Sieg) / Altenkirchen (Westerwald) 3.456 0 2021	Ortskern (2021) 11,4 ha 0 WE im Gebiet	0,000	44,000	44,000
		davon Wachstum / Erneuerung:	0,000	44,000	44,000
		davon Rückbau:	0,000	0,000	0,000
		betroffene WE: 0			
		davon Aufwertung:	0,000	0,000	0,000
		davon Rückführung Infrastruktur:	0,000	0,000	0,000
		davon Sanierung, Sicherung:	0,000	0,000	0,000



Bundesprogramm der Städtebauförderung
Programm: Wachstum und nachhaltige Erneuerung
Land: Rheinland-Pfalz

Lfd. Nr.	Stadt/Gemeinde Kreis Einwohnerzahl Leerstandsquote Förderung in	Bezeichnung der Maßnahme Größe des Gebietes (ha) Anzahl der WE	Bundesfinanzhilfe Wachstum und nachhaltige Erneuerung		
			bis einschl. 2020	Programmjahr 2021	insgesamt
			1000 Euro	1000 Euro	1000 Euro
Laufende Maßnahmen					
13	Hermeskeil, Stadt / Trier-Saarburg 6.492 0 2020	Innenstadt (2020) 17,9 ha 0 WE im Gebiet	187,000	62,000	249,000
		davon Wachstum / Erneuerung:	187,000	62,000	249,000
		davon Rückbau:	0,000	0,000	0,000
		betroffene WE:	0		
		davon Aufwertung:	0,000	0,000	0,000
		davon Rückführung Infrastruktur:	0,000	0,000	0,000
		davon Sanierung, Sicherung:	0,000	0,000	0,000
14	Ingelheim am Rhein, Stadt / Mainz-Bingen 25.010 0 2020	Ortskern Heidesheim (2020) 5 ha 0 WE im Gebiet	249,000	182,000	431,000
		davon Wachstum / Erneuerung:	249,000	182,000	431,000
		davon Rückbau:	0,000	0,000	0,000
		betroffene WE:	0		
		davon Aufwertung:	0,000	0,000	0,000
		davon Rückführung Infrastruktur:	0,000	0,000	0,000
		davon Sanierung, Sicherung:	0,000	0,000	0,000
15	Kaiserslautern, Stadt / Kaiserslautern, Stadt 99.845 0 2020	KL-West (ehem. Pfaffgelände) (2020) 16,57 ha 0 WE im Gebiet	1.250,000	325,000	1.575,000
		davon Wachstum / Erneuerung:	1.250,000	325,000	1.575,000
		davon Rückbau:	0,000	0,000	0,000
		betroffene WE:	0		
		davon Aufwertung:	0,000	0,000	0,000
		davon Rückführung Infrastruktur:	0,000	0,000	0,000
		davon Sanierung, Sicherung:	0,000	0,000	0,000
16	Koblenz, Stadt / Koblenz, Stadt 114.024 0 2020	Stadtgrün Lützel (2020) 97,4 ha 0 WE im Gebiet	750,000	850,000	1.600,000
		davon Wachstum / Erneuerung:	750,000	850,000	1.600,000
		davon Rückbau:	0,000	0,000	0,000
		betroffene WE:	0		
		davon Aufwertung:	0,000	0,000	0,000
		davon Rückführung Infrastruktur:	0,000	0,000	0,000
		davon Sanierung, Sicherung:	0,000	0,000	0,000



Bundesprogramm der Städtebauförderung
Programm: Wachstum und nachhaltige Erneuerung
Land: Rheinland-Pfalz

Lfd. Nr.	Stadt/Gemeinde Kreis Einwohnerzahl Leerstandsquote Förderung in	Bezeichnung der Maßnahme Größe des Gebietes (ha) Anzahl der WE	Bundesfinanzhilfe Wachstum und nachhaltige Erneuerung		
			bis einschl. 2020	Programmjahr 2021	insgesamt
			1000 Euro	1000 Euro	1000 Euro
Laufende Maßnahmen					
17	Koblenz, Stadt / Koblenz, Stadt 114.024 0 2020	Innenstadt (2020) 66 ha 0 WE im Gebiet	250,000	300,000	550,000
		davon Wachstum / Erneuerung:	250,000	300,000	550,000
		davon Rückbau:	0,000	0,000	0,000
		betroffene WE:	0		
		davon Aufwertung:	0,000	0,000	0,000
		davon Rückführung Infrastruktur:	0,000	0,000	0,000
		davon Sanierung, Sicherung:	0,000	0,000	0,000
18	Lambrecht (Pfalz), Stadt / Bad Dürkheim 4.069 0 2020	Altstadt (2020) 6,3 ha 0 WE im Gebiet	360,000	53,000	413,000
		davon Wachstum / Erneuerung:	360,000	53,000	413,000
		davon Rückbau:	0,000	0,000	0,000
		betroffene WE:	0		
		davon Aufwertung:	0,000	0,000	0,000
		davon Rückführung Infrastruktur:	0,000	0,000	0,000
		davon Sanierung, Sicherung:	0,000	0,000	0,000
19	Landstuhl, Sickingenstadt, Stadt / Kaiserslautern 8.348 0 2020	Innenstadt (2020) 17,1 ha 0 WE im Gebiet	175,000	197,000	372,000
		davon Wachstum / Erneuerung:	175,000	197,000	372,000
		davon Rückbau:	0,000	0,000	0,000
		betroffene WE:	0		
		davon Aufwertung:	0,000	0,000	0,000
		davon Rückführung Infrastruktur:	0,000	0,000	0,000
		davon Sanierung, Sicherung:	0,000	0,000	0,000
20	Lauterecken, Stadt / Kusel 2.071 0 2020	Innenstadt (2020) 15 ha 0 WE im Gebiet	41,000	20,000	61,000
		davon Wachstum / Erneuerung:	41,000	20,000	61,000
		davon Rückbau:	0,000	0,000	0,000
		betroffene WE:	0		
		davon Aufwertung:	0,000	0,000	0,000
		davon Rückführung Infrastruktur:	0,000	0,000	0,000
		davon Sanierung, Sicherung:	0,000	0,000	0,000



Bundesprogramm der Städtebauförderung
Programm: Wachstum und nachhaltige Erneuerung
Land: Rheinland-Pfalz

Lfd. Nr.	Stadt/Gemeinde Kreis Einwohnerzahl Leerstandsquote Förderung in	Bezeichnung der Maßnahme Größe des Gebietes (ha) Anzahl der WE	Bundesfinanzhilfe Wachstum und nachhaltige Erneuerung		
			bis einschl. 2020	Programmjahr 2021	insgesamt
			1000 Euro	1000 Euro	1000 Euro
Laufende Maßnahmen					
21	Ludwigshafen am Rhein, Stadt / Ludwigshafen am Rhein, Stadt 171.061 0 2020	Mitte / Innenstadt (2020) 128 ha 0 WE im Gebiet	225,000	1.750,000	1.975,000
		davon Wachstum / Erneuerung:	225,000	1.750,000	1.975,000
		davon Rückbau:	0,000	0,000	0,000
		betroffene WE:	0		
		davon Aufwertung:	0,000	0,000	0,000
		davon Rückführung Infrastruktur:	0,000	0,000	0,000
		davon Sanierung, Sicherung:	0,000	0,000	0,000
22	Mendig, Stadt / Mayen-Koblenz 8.895 0 2020	Stadtmitte (2020) 22,2 ha 0 WE im Gebiet	88,000	44,000	132,000
		davon Wachstum / Erneuerung:	88,000	44,000	132,000
		davon Rückbau:	0,000	0,000	0,000
		betroffene WE:	0		
		davon Aufwertung:	0,000	0,000	0,000
		davon Rückführung Infrastruktur:	0,000	0,000	0,000
		davon Sanierung, Sicherung:	0,000	0,000	0,000
23	Nassau, Stadt / Rhein-Lahn-Kreis 4.513 0 2020	Stadtkern (2020) 26 ha 0 WE im Gebiet	250,000	83,000	333,000
		davon Wachstum / Erneuerung:	250,000	83,000	333,000
		davon Rückbau:	0,000	0,000	0,000
		betroffene WE:	0		
		davon Aufwertung:	0,000	0,000	0,000
		davon Rückführung Infrastruktur:	0,000	0,000	0,000
		davon Sanierung, Sicherung:	0,000	0,000	0,000
24	Nastätten, Stadt / Rhein-Lahn-Kreis 4.199 0 2020	Innenstadt (2020) 19,6 ha 0 WE im Gebiet	208,000	83,000	291,000
		davon Wachstum / Erneuerung:	208,000	83,000	291,000
		davon Rückbau:	0,000	0,000	0,000
		betroffene WE:	0		
		davon Aufwertung:	0,000	0,000	0,000
		davon Rückführung Infrastruktur:	0,000	0,000	0,000
		davon Sanierung, Sicherung:	0,000	0,000	0,000



Bundesprogramm der Städtebauförderung
Programm: Wachstum und nachhaltige Erneuerung
Land: Rheinland-Pfalz

Lfd. Nr.	Stadt/Gemeinde Kreis Einwohnerzahl Leerstandsquote Förderung in	Bezeichnung der Maßnahme Größe des Gebietes (ha) Anzahl der WE	Bundesfinanzhilfe Wachstum und nachhaltige Erneuerung		
			bis einschl. 2020	Programmjahr 2021	insgesamt
			1000 Euro	1000 Euro	1000 Euro
Laufende Maßnahmen					
25	Neustadt an der Weinstraße, Stadt / Neustadt an der Weinstraße, Stadt 53.148 0 2020	Weststadt / Innenstadt (2020) 63 ha 0 WE im Gebiet	750,000	375,000	1.125,000
		davon Wachstum / Erneuerung:	750,000	375,000	1.125,000
		davon Rückbau:	0,000	0,000	0,000
		betroffene WE: 0			
		davon Aufwertung:	0,000	0,000	0,000
		davon Rückführung Infrastruktur:	0,000	0,000	0,000
		davon Sanierung, Sicherung:	0,000	0,000	0,000
26	Nierstein, Stadt / Mainz-Bingen 8.443 0 2020	Innenstadt (2020) 18,9 ha 0 WE im Gebiet	200,000	87,000	287,000
		davon Wachstum / Erneuerung:	200,000	87,000	287,000
		davon Rückbau:	0,000	0,000	0,000
		betroffene WE: 0			
		davon Aufwertung:	0,000	0,000	0,000
		davon Rückführung Infrastruktur:	0,000	0,000	0,000
		davon Sanierung, Sicherung:	0,000	0,000	0,000
27	Oberwesel, Stadt / Rhein-Hunsrück-Kreis 2.813 0 2020	Stadtkern mit Rheinufer (2020) 22,9 ha 0 WE im Gebiet	166,000	208,000	374,000
		davon Wachstum / Erneuerung:	166,000	208,000	374,000
		davon Rückbau:	0,000	0,000	0,000
		betroffene WE: 0			
		davon Aufwertung:	0,000	0,000	0,000
		davon Rückführung Infrastruktur:	0,000	0,000	0,000
		davon Sanierung, Sicherung:	0,000	0,000	0,000
28	Osthofen, Stadt / Alzey-Worms 9.402 0 2020	Innenstadt (2020) 21,57 ha 0 WE im Gebiet	291,000	422,000	713,000
		davon Wachstum / Erneuerung:	291,000	422,000	713,000
		davon Rückbau:	0,000	0,000	0,000
		betroffene WE: 0			
		davon Aufwertung:	0,000	0,000	0,000
		davon Rückführung Infrastruktur:	0,000	0,000	0,000
		davon Sanierung, Sicherung:	0,000	0,000	0,000

Bundesprogramm der Städtebauförderung
Programm: Wachstum und nachhaltige Erneuerung
Land: Rheinland-Pfalz

Lfd. Nr.	Stadt/Gemeinde Kreis Einwohnerzahl Leerstandsquote Förderung in	Bezeichnung der Maßnahme Größe des Gebietes (ha) Anzahl der WE	Bundesfinanzhilfe Wachstum und nachhaltige Erneuerung		
			bis einschl. 2020 1000 Euro	Programmjahr 2021 1000 Euro	insgesamt 1000 Euro
Laufende Maßnahmen					
29	Ransbach-Baumbach, Stadt / Westerwaldkreis 7.715 0 2020	Stadtteil Ransbach (2020) 10,12 ha 0 WE im Gebiet	155,000	66,000	221,000
		davon Wachstum / Erneuerung:	155,000	66,000	221,000
		davon Rückbau:	0,000	0,000	0,000
		betroffene WE: 0			
		davon Aufwertung:	0,000	0,000	0,000
		davon Rückführung Infrastruktur:	0,000	0,000	0,000
		davon Sanierung, Sicherung:	0,000	0,000	0,000
30	Remagen, Stadt / Ahrweiler 17.032 0 2021	Innenstadt / Historisches Dreieck / Rheinpromenade (2021) 38,5 ha 0 WE im Gebiet	0,000	116,000	116,000
		davon Wachstum / Erneuerung:	0,000	116,000	116,000
		davon Rückbau:	0,000	0,000	0,000
		betroffene WE: 0			
		davon Aufwertung:	0,000	0,000	0,000
		davon Rückführung Infrastruktur:	0,000	0,000	0,000
		davon Sanierung, Sicherung:	0,000	0,000	0,000
31	Rheinböllen, Stadt / Rhein-Hunsrück-Kreis 4.123 0 2021	Innenstadt (2021) 28 ha 0 WE im Gebiet	0,000	47,000	47,000
		davon Wachstum / Erneuerung:	0,000	47,000	47,000
		davon Rückbau:	0,000	0,000	0,000
		betroffene WE: 0			
		davon Aufwertung:	0,000	0,000	0,000
		davon Rückführung Infrastruktur:	0,000	0,000	0,000
		davon Sanierung, Sicherung:	0,000	0,000	0,000
32	Rockenhausen, Stadt / Donnersbergkreis 5.322 0 2020	Innenstadt (2020) 15,7 ha 0 WE im Gebiet	41,000	35,000	76,000
		davon Wachstum / Erneuerung:	41,000	35,000	76,000
		davon Rückbau:	0,000	0,000	0,000
		betroffene WE: 0			
		davon Aufwertung:	0,000	0,000	0,000
		davon Rückführung Infrastruktur:	0,000	0,000	0,000
		davon Sanierung, Sicherung:	0,000	0,000	0,000



Bundesprogramm der Städtebauförderung
Programm: Wachstum und nachhaltige Erneuerung
Land: Rheinland-Pfalz

Lfd. Nr.	Stadt/Gemeinde Kreis Einwohnerzahl Leerstandsquote Förderung in	Bezeichnung der Maßnahme Größe des Gebietes (ha) Anzahl der WE	Bundesfinanzhilfe Wachstum und nachhaltige Erneuerung		
			bis einschl. 2020 1000 Euro	Programmjahr 2021 1000 Euro	insgesamt 1000 Euro
Laufende Maßnahmen					
33	Saarburg, Stadt / Trier-Saarburg 7.427 0 2020	Ortsteilmitte Beurig (2020) 17 ha 0 WE im Gebiet	200,000	600,000	800,000
		davon Wachstum / Erneuerung:	200,000	600,000	800,000
		davon Rückbau:	0,000	0,000	0,000
		betroffene WE: 0			
		davon Aufwertung:	0,000	0,000	0,000
		davon Rückführung Infrastruktur:	0,000	0,000	0,000
		davon Sanierung, Sicherung:	0,000	0,000	0,000
34	Sankt Goar, Stadt / Rhein-Hunsrück-Kreis 2.731 0 2020	Ortsteil Biebernheim/Burg Rheinfels (2020) 23 ha 0 WE im Gebiet	196,000	78,000	274,000
		davon Wachstum / Erneuerung:	196,000	78,000	274,000
		davon Rückbau:	0,000	0,000	0,000
		betroffene WE: 0			
		davon Aufwertung:	0,000	0,000	0,000
		davon Rückführung Infrastruktur:	0,000	0,000	0,000
		davon Sanierung, Sicherung:	0,000	0,000	0,000
35	Selters (Westerwald), Stadt / Westerwaldkreis 2.773 0 2020	Innenstadt (2020) 22 ha 0 WE im Gebiet	149,000	99,000	248,000
		davon Wachstum / Erneuerung:	149,000	99,000	248,000
		davon Rückbau:	0,000	0,000	0,000
		betroffene WE: 0			
		davon Aufwertung:	0,000	0,000	0,000
		davon Rückführung Infrastruktur:	0,000	0,000	0,000
		davon Sanierung, Sicherung:	0,000	0,000	0,000
36	Sinzig, Stadt / Ahrweiler 17.614 0 2020	Innenstadt (2020) 39,4 ha 0 WE im Gebiet	33,000	38,000	71,000
		davon Wachstum / Erneuerung:	33,000	38,000	71,000
		davon Rückbau:	0,000	0,000	0,000
		betroffene WE: 0			
		davon Aufwertung:	0,000	0,000	0,000
		davon Rückführung Infrastruktur:	0,000	0,000	0,000
		davon Sanierung, Sicherung:	0,000	0,000	0,000



Bundesprogramm der Städtebauförderung
Programm: Wachstum und nachhaltige Erneuerung
Land: Rheinland-Pfalz

Lfd. Nr.	Stadt/Gemeinde Kreis Einwohnerzahl Leerstandsquote Förderung in	Bezeichnung der Maßnahme Größe des Gebietes (ha) Anzahl der WE	Bundesfinanzhilfe Wachstum und nachhaltige Erneuerung		
			bis einschl. 2020 1000 Euro	Programmjahr 2021 1000 Euro	insgesamt 1000 Euro
Laufende Maßnahmen					
37	Speyer, Stadt / Speyer, Stadt 50.378 0 2020	Energetische Stadt / Nord (2020) 43,5 ha 0 WE im Gebiet	750,000	320,000	1.070,000
		davon Wachstum / Erneuerung:	750,000	320,000	1.070,000
		davon Rückbau:	0,000	0,000	0,000
		betroffene WE:	0		
		davon Aufwertung:	0,000	0,000	0,000
		davon Rückführung Infrastruktur:	0,000	0,000	0,000
		davon Sanierung, Sicherung:	0,000	0,000	0,000
38	Trier, Stadt / Trier, Stadt 110.636 0 2020	Trier-West/Luxemburger Straße (2020) 123,6 ha 0 WE im Gebiet	1.091,000	1.007,000	2.098,000
		davon Wachstum / Erneuerung:	1.091,000	1.007,000	2.098,000
		davon Rückbau:	0,000	0,000	0,000
		betroffene WE:	0		
		davon Aufwertung:	0,000	0,000	0,000
		davon Rückführung Infrastruktur:	0,000	0,000	0,000
		davon Sanierung, Sicherung:	0,000	0,000	0,000
39	Vallendar, Stadt / Mayen-Koblenz 8.680 0 2020	Innenstadt West (WHU) (2020) 13,2 ha 0 WE im Gebiet	571,000	561,000	1.132,000
		davon Wachstum / Erneuerung:	571,000	561,000	1.132,000
		davon Rückbau:	0,000	0,000	0,000
		betroffene WE:	0		
		davon Aufwertung:	0,000	0,000	0,000
		davon Rückführung Infrastruktur:	0,000	0,000	0,000
		davon Sanierung, Sicherung:	0,000	0,000	0,000
40	Weilerbach / Kaiserslautern 4.752 0 2020	Ortsmitte (2020) 15,98 ha 0 WE im Gebiet	199,000	99,000	298,000
		davon Wachstum / Erneuerung:	199,000	99,000	298,000
		davon Rückbau:	0,000	0,000	0,000
		betroffene WE:	0		
		davon Aufwertung:	0,000	0,000	0,000
		davon Rückführung Infrastruktur:	0,000	0,000	0,000
		davon Sanierung, Sicherung:	0,000	0,000	0,000



Bundesprogramm der Städtebauförderung
Programm: Wachstum und nachhaltige Erneuerung
Land: Rheinland-Pfalz

Lfd. Nr.	Stadt/Gemeinde Kreis Einwohnerzahl Leerstandsquote Förderung in	Bezeichnung der Maßnahme Größe des Gebietes (ha) Anzahl der WE	Bundesfinanzhilfe Wachstum und nachhaltige Erneuerung		
			bis einschl. 2020 1000 Euro	Programmjahr 2021 1000 Euro	insgesamt 1000 Euro
Laufende Maßnahmen					
41	Wolfstein, Stadt / Kusel 1.919 0 2020	Alter Stadtkern (2020) 14,5 ha 0 WE im Gebiet	177,000	191,000	368,000
		davon Wachstum / Erneuerung:	177,000	191,000	368,000
		davon Rückbau:	0,000	0,000	0,000
		betroffene WE: 0			
		davon Aufwertung:	0,000	0,000	0,000
		davon Rückführung Infrastruktur:	0,000	0,000	0,000
		davon Sanierung, Sicherung:	0,000	0,000	0,000
42	Worms, Stadt / Worms, Stadt 83.330 0 2021	Domquartier (2021) 18,7 ha 0 WE im Gebiet	0,000	50,000	50,000
		davon Wachstum / Erneuerung:	0,000	50,000	50,000
		davon Rückbau:	0,000	0,000	0,000
		betroffene WE: 0			
		davon Aufwertung:	0,000	0,000	0,000
		davon Rückführung Infrastruktur:	0,000	0,000	0,000
		davon Sanierung, Sicherung:	0,000	0,000	0,000
43	Wörrstadt, Stadt / Alzey- Worms 8.027 0 2021	Stadtkern (2021) 23,8 ha 0 WE im Gebiet	0,000	122,000	122,000
		davon Wachstum / Erneuerung:	0,000	122,000	122,000
		davon Rückbau:	0,000	0,000	0,000
		betroffene WE: 0			
		davon Aufwertung:	0,000	0,000	0,000
		davon Rückführung Infrastruktur:	0,000	0,000	0,000
		davon Sanierung, Sicherung:	0,000	0,000	0,000
44	Wörth am Rhein, Stadt / Germersheim 18.123 0 2021	Altort Wörth (2021) 20,23 ha 0 WE im Gebiet	0,000	173,000	173,000
		davon Wachstum / Erneuerung:	0,000	173,000	173,000
		davon Rückbau:	0,000	0,000	0,000
		betroffene WE: 0			
		davon Aufwertung:	0,000	0,000	0,000
		davon Rückführung Infrastruktur:	0,000	0,000	0,000
		davon Sanierung, Sicherung:	0,000	0,000	0,000



Bundesprogramm der Städtebauförderung
Programm: Wachstum und nachhaltige Erneuerung
Land: Rheinland-Pfalz

Lfd. Nr.	Stadt/Gemeinde Kreis Einwohnerzahl Leerstandsquote Förderung in	Bezeichnung der Maßnahme Größe des Gebietes (ha) Anzahl der WE	Bundesfinanzhilfe Wachstum und nachhaltige Erneuerung			
			bis einschl. 2020 1000 Euro	Programmjahr 2021 1000 Euro	insgesamt 1000 Euro	
Laufende Maßnahmen						
Summe Rheinland-Pfalz		Anzahl laufende Maßnahmen:	44	10.361,000	11.050,000	21.411,000
		davon Wachstum / Erneuerung:	44	10.361,000	11.050,000	21.411,000
		davon Rückbau:	0	0,000	0,000	0,000
		betroffene WE:	0			
		Rückführ. städt. Infrastruktur:	0	0,000	0,000	0,000
		davon Aufwertung:	0	0,000	0,000	0,000
		davon Sanierung, Sicherung:	0	0,000	0,000	0,000



Bundesprogramm der Städtebauförderung
Programm: Wachstum und nachhaltige Erneuerung
Land: Rheinland-Pfalz

Lfd. Nr.	Stadt/Gemeinde Kreis Einwohnerzahl Leerstandsquote Förderung in	Bezeichnung der Maßnahme Größe des Gebietes (ha) Anzahl der WE	Bundesfinanzhilfe Wachstum und nachhaltige Erneuerung		
			bis einschl. 2020	Programmjahr 2021	insgesamt
			1000 Euro	1000 Euro	1000 Euro
Ruhende Maßnahmen					
1	Contwig / Südwestpfalz 4.899 0 2020	Ortskern (2020) 15,2 ha 0 WE im Gebiet	66,000	0,000	66,000
		davon Wachstum / Erneuerung:	66,000	0,000	66,000
		davon Rückbau:	0,000	0,000	0,000
		betroffene WE: 0			
		davon Aufwertung:	0,000	0,000	0,000
		davon Rückführung Infrastruktur:	0,000	0,000	0,000
		davon Sanierung, Sicherung:	0,000	0,000	0,000
2	Lahnstein, Stadt / Rhein-Lahn-Kreis 18.067 0 2020	Innenstadt Oberlahnstein (2020) 25 ha 0 WE im Gebiet	250,000	0,000	250,000
		davon Wachstum / Erneuerung:	250,000	0,000	250,000
		davon Rückbau:	0,000	0,000	0,000
		betroffene WE: 0			
		davon Aufwertung:	0,000	0,000	0,000
		davon Rückführung Infrastruktur:	0,000	0,000	0,000
		davon Sanierung, Sicherung:	0,000	0,000	0,000
3	Morbach / Bernkastel-Wittlich 10.496 0 2020	Ortsbezirk Morbach (2020) 11,4 ha 0 WE im Gebiet	119,000	0,000	119,000
		davon Wachstum / Erneuerung:	119,000	0,000	119,000
		davon Rückbau:	0,000	0,000	0,000
		betroffene WE: 0			
		davon Aufwertung:	0,000	0,000	0,000
		davon Rückführung Infrastruktur:	0,000	0,000	0,000
		davon Sanierung, Sicherung:	0,000	0,000	0,000
4	Rodalben, Stadt / Südwestpfalz 6.749 0 2020	Innenstadt (2020) 19 ha 0 WE im Gebiet	47,000	0,000	47,000
		davon Wachstum / Erneuerung:	47,000	0,000	47,000
		davon Rückbau:	0,000	0,000	0,000
		betroffene WE: 0			
		davon Aufwertung:	0,000	0,000	0,000
		davon Rückführung Infrastruktur:	0,000	0,000	0,000
		davon Sanierung, Sicherung:	0,000	0,000	0,000

Bundesprogramm der Städtebauförderung
Programm: Wachstum und nachhaltige Erneuerung
Land: Rheinland-Pfalz

Lfd. Nr.	Stadt/Gemeinde Kreis Einwohnerzahl Leerstandsquote Förderung in	Bezeichnung der Maßnahme Größe des Gebietes (ha) Anzahl der WE	Bundesfinanzhilfe Wachstum und nachhaltige Erneuerung		
			bis einschl. 2020 1000 Euro	Programmjahr 2021 1000 Euro	insgesamt 1000 Euro
Ruhende Maßnahmen					
5	Winnweiler / Donnersbergkreis 4.805 0 2020	Ortskern (2020) 8,5 ha 0 WE im Gebiet	257,000	0,000	257,000
		davon Wachstum / Erneuerung:	257,000	0,000	257,000
		davon Rückbau:	0,000	0,000	0,000
		betroffene WE: 0			
		davon Aufwertung:	0,000	0,000	0,000
		davon Rückführung Infrastruktur:	0,000	0,000	0,000
		davon Sanierung, Sicherung:	0,000	0,000	0,000
Summe Rheinland-Pfalz	Anzahl ruhende Maßnahmen:	5	739,000	0,000	739,000
	davon Wachstum / Erneuerung:	5	739,000	0,000	739,000
	davon Rückbau:	0	0,000	0,000	0,000
	betroffene WE:	0			
	Rückführ. städt. Infrastruktur:	0	0,000	0,000	0,000
	davon Aufwertung:	0	0,000	0,000	0,000
	davon Sanierung, Sicherung:	0	0,000	0,000	0,000

Bundesprogramm der Städtebauförderung
Programm: Wachstum und nachhaltige Erneuerung
Land: Rheinland-Pfalz

		Bundesfinanzhilfe Wachstum und nachhaltige Erneuerung			
		einschl. 2020	Programmjahr 2021	insgesamt	
		1000 Euro	1000 Euro	1000 Euro	
- Zusammenstellung -					
Summe laufende Maßnahmen	Anzahl:	44	10.361,000	11.050,000	21.411,000
davon Wachstum / Erneuerung:		44	10.361,000	11.050,000	21.411,000
davon Rückbau:		0	0,000	0,000	0,000
betreffene WE:		0			
Rückführ. städt. Infrastruktur:		0	0,000	0,000	0,000
davon Aufwertung:		0	0,000	0,000	0,000
davon Sanierung, Sicherung:		0	0,000	0,000	0,000
<hr/>					
Summe ruhende Maßnahmen	Anzahl:	5	739,000	0,000	739,000
davon Wachstum / Erneuerung:		5	739,000	0,000	739,000
davon Rückbau:		0	0,000	0,000	0,000
betreffene WE:		0			
Rückführ. städt. Infrastruktur:		0	0,000	0,000	0,000
davon Aufwertung:		0	0,000	0,000	0,000
davon Sanierung, Sicherung:		0	0,000	0,000	0,000
<hr/>					
Summe insgesamt Rheinland-Pfalz	Anzahl:	49	11.100,000	11.050,000	22.150,000
davon Wachstum / Erneuerung:		49	11.100,000	11.050,000	22.150,000
davon Rückbau:		0	0,000	0,000	0,000
betreffene WE:		0			
Rückführ. städt. Infrastruktur:		0	0,000	0,000	0,000
davon Aufwertung:		0	0,000	0,000	0,000
davon Sanierung, Sicherung:		0	0,000	0,000	0,000

Saarland



Bundesprogramm der Städtebauförderung
Programm: Wachstum und nachhaltige Erneuerung
Land: Saarland

Lfd. Nr.	Stadt/Gemeinde Kreis Einwohnerzahl Leerstandsquote Förderung in	Bezeichnung der Maßnahme Größe des Gebietes (ha) Anzahl der WE	Bundesfinanzhilfe Wachstum und nachhaltige Erneuerung		
			bis einschl. 2020 1000 Euro	Programmjahr 2021 1000 Euro	insgesamt 1000 Euro
Laufende Maßnahmen					
1	Blieskastel, Stadt / Saarpfalz-Kreis 20.656 0 2020	Stadt Blieskastel (2020) 110 ha 0 WE im Gebiet	66,000	110,000	176,000
		davon Wachstum / Erneuerung:	66,000	110,000	176,000
		davon Rückbau:	0,000	0,000	0,000
		betroffene WE: 0			
		davon Aufwertung:	0,000	0,000	0,000
		davon Rückführung Infrastruktur:	0,000	0,000	0,000
		davon Sanierung, Sicherung:	0,000	0,000	0,000
2	Mandelbachtal / Saarpfalz-Kreis 10.510 0 2020	Gemeinde Mandelbachtal (2020) 66,5 ha 0 WE im Gebiet	69,000	48,000	117,000
		davon Wachstum / Erneuerung:	69,000	48,000	117,000
		davon Rückbau:	0,000	0,000	0,000
		betroffene WE: 0			
		davon Aufwertung:	0,000	0,000	0,000
		davon Rückführung Infrastruktur:	0,000	0,000	0,000
		davon Sanierung, Sicherung:	0,000	0,000	0,000
3	Merzig, Kreisstadt / Merzig-Wadern 29.745 0 2020	Merzig Innenstadt West (2020) 107 ha 0 WE im Gebiet	233,000	300,000	533,000
		davon Wachstum / Erneuerung:	233,000	300,000	533,000
		davon Rückbau:	0,000	0,000	0,000
		betroffene WE: 0			
		davon Aufwertung:	0,000	0,000	0,000
		davon Rückführung Infrastruktur:	0,000	0,000	0,000
		davon Sanierung, Sicherung:	0,000	0,000	0,000
4	Mettlach / Merzig-Wadern 12.049 0 2020	Ortsmitte Mettlach (2020) 45 ha 0 WE im Gebiet	358,000	713,000	1.071,000
		davon Wachstum / Erneuerung:	358,000	713,000	1.071,000
		davon Rückbau:	0,000	0,000	0,000
		betroffene WE: 0			
		davon Aufwertung:	0,000	0,000	0,000
		davon Rückführung Infrastruktur:	0,000	0,000	0,000
		davon Sanierung, Sicherung:	0,000	0,000	0,000



Bundesprogramm der Städtebauförderung
Programm: Wachstum und nachhaltige Erneuerung
Land: Saarland

Lfd. Nr.	Stadt/Gemeinde Kreis Einwohnerzahl Leerstandsquote Förderung in	Bezeichnung der Maßnahme Größe des Gebietes (ha) Anzahl der WE	Bundesfinanzhilfe Wachstum und nachhaltige Erneuerung		
			bis einschl. 2020	Programmjahr 2021	insgesamt
			1000 Euro	1000 Euro	1000 Euro
Laufende Maßnahmen					
5	Neunkirchen, Kreisstadt / Neunkirchen 46.469 0 2021	Innenstadt (2021) 0 ha 0 WE im Gebiet	0,000	333,000	333,000
		davon Wachstum / Erneuerung:	0,000	333,000	333,000
		davon Rückbau:	0,000	0,000	0,000
		betroffene WE: 0			
		davon Aufwertung:	0,000	0,000	0,000
		davon Rückführung Infrastruktur:	0,000	0,000	0,000
		davon Sanierung, Sicherung:	0,000	0,000	0,000
6	Nonnweiler / St. Wendel 8.477 0 2020	Gemeinde Nonnweiler (2020) 26 ha 0 WE im Gebiet	200,000	100,000	300,000
		davon Wachstum / Erneuerung:	200,000	100,000	300,000
		davon Rückbau:	0,000	0,000	0,000
		betroffene WE: 0			
		davon Aufwertung:	0,000	0,000	0,000
		davon Rückführung Infrastruktur:	0,000	0,000	0,000
		davon Sanierung, Sicherung:	0,000	0,000	0,000
7	Quierschied / Regionalverband Saarbrücken 13.030 0 2021	Gemeinde Quierschied OT Fischbach-Camphausen (2021) 0 ha 0 WE im Gebiet	0,000	17,000	17,000
		davon Wachstum / Erneuerung:	0,000	17,000	17,000
		davon Rückbau:	0,000	0,000	0,000
		betroffene WE: 0			
		davon Aufwertung:	0,000	0,000	0,000
		davon Rückführung Infrastruktur:	0,000	0,000	0,000
		davon Sanierung, Sicherung:	0,000	0,000	0,000
8	Saarbrücken, Landeshauptstadt / Regionalverband Saarbrücken 180.741 0 2020	Dudweiler (2020) 0 ha 0 WE im Gebiet	15,000	10,000	25,000
		davon Wachstum / Erneuerung:	15,000	10,000	25,000
		davon Rückbau:	0,000	0,000	0,000
		betroffene WE: 0			
		davon Aufwertung:	0,000	0,000	0,000
		davon Rückführung Infrastruktur:	0,000	0,000	0,000
		davon Sanierung, Sicherung:	0,000	0,000	0,000



Bundesprogramm der Städtebauförderung
Programm: Wachstum und nachhaltige Erneuerung
Land: Saarland

Lfd. Nr.	Stadt/Gemeinde Kreis Einwohnerzahl Leerstandsquote Förderung in	Bezeichnung der Maßnahme Größe des Gebietes (ha) Anzahl der WE	Bundesfinanzhilfe Wachstum und nachhaltige Erneuerung		
			bis einschl. 2020 1000 Euro	Programmjahr 2021 1000 Euro	insgesamt 1000 Euro
Laufende Maßnahmen					
9	Saarbrücken, Landeshauptstadt / Regionalverband Saarbrücken 180.741 0 2020	Zentrale Innenstadt (2020) 15,3 ha 0 WE im Gebiet	152,000	21,000	173,000
		davon Wachstum / Erneuerung:	152,000	21,000	173,000
		davon Rückbau:	0,000	0,000	0,000
		betroffene WE: 0			
		davon Aufwertung:	0,000	0,000	0,000
		davon Rückführung Infrastruktur:	0,000	0,000	0,000
		davon Sanierung, Sicherung:	0,000	0,000	0,000
10	Spiesen-Elversberg / Neunkirchen 12.850 0 2020	Neue Mitte Elversberg (2020) 0 ha 0 WE im Gebiet	161,000	275,000	436,000
		davon Wachstum / Erneuerung:	161,000	275,000	436,000
		davon Rückbau:	0,000	0,000	0,000
		betroffene WE: 0			
		davon Aufwertung:	0,000	0,000	0,000
		davon Rückführung Infrastruktur:	0,000	0,000	0,000
		davon Sanierung, Sicherung:	0,000	0,000	0,000
11	St. Ingbert, Stadt / Saarpfalz-Kreis 35.714 0 2020	Stadtumbau St. Ingbert (2020) 3 ha 0 WE im Gebiet	100,000	700,000	800,000
		davon Wachstum / Erneuerung:	100,000	700,000	800,000
		davon Rückbau:	0,000	0,000	0,000
		betroffene WE: 0			
		davon Aufwertung:	0,000	0,000	0,000
		davon Rückführung Infrastruktur:	0,000	0,000	0,000
		davon Sanierung, Sicherung:	0,000	0,000	0,000
12	Tholey / St. Wendel 12.059 0 2020	Gemeinde Tholey, Ortsteile Theley und Tholey (2020) 18,8 ha 0 WE im Gebiet	98,000	1.343,000	1.441,000
		davon Wachstum / Erneuerung:	98,000	1.343,000	1.441,000
		davon Rückbau:	0,000	0,000	0,000
		betroffene WE: 0			
		davon Aufwertung:	0,000	0,000	0,000
		davon Rückführung Infrastruktur:	0,000	0,000	0,000
		davon Sanierung, Sicherung:	0,000	0,000	0,000

Bundesprogramm der Städtebauförderung
Programm: Wachstum und nachhaltige Erneuerung
Land: Saarland

Lfd. Nr.	Stadt/Gemeinde Kreis Einwohnerzahl Leerstandsquote Förderung in	Bezeichnung der Maßnahme Größe des Gebietes (ha) Anzahl der WE	Bundesfinanzhilfe Wachstum und nachhaltige Erneuerung		
			bis einschl. 2020 1000 Euro	Programmjahr 2021 1000 Euro	insgesamt 1000 Euro
Laufende Maßnahmen					
13	Völklingen, Stadt / Regionalverband Saarbrücken 39.374 0 2021	Völklingen Innenstadt (2021) 6,5 ha 0 WE im Gebiet	0,000	428,000	428,000
		davon Wachstum / Erneuerung:	0,000	428,000	428,000
		davon Rückbau:	0,000	0,000	0,000
		betroffene WE: 0			
		davon Aufwertung:	0,000	0,000	0,000
		davon Rückführung Infrastruktur:	0,000	0,000	0,000
		davon Sanierung, Sicherung:	0,000	0,000	0,000
14	Völklingen, Stadt / Regionalverband Saarbrücken 39.374 0 2020	Völklingen - Fürstenhausen (2020) 55 ha 0 WE im Gebiet	170,000	27,000	197,000
		davon Wachstum / Erneuerung:	170,000	27,000	197,000
		davon Rückbau:	0,000	0,000	0,000
		betroffene WE: 0			
		davon Aufwertung:	0,000	0,000	0,000
		davon Rückführung Infrastruktur:	0,000	0,000	0,000
		davon Sanierung, Sicherung:	0,000	0,000	0,000
Summe Saarland		Anzahl laufende Maßnahmen:	14	1.622,000	4.425,000
		davon Wachstum / Erneuerung:	14	1.622,000	4.425,000
		davon Rückbau:	0	0,000	0,000
		betroffene WE:	0		
		Rückführ. städt. Infrastruktur:	0	0,000	0,000
		davon Aufwertung:	0	0,000	0,000
		davon Sanierung, Sicherung:	0	0,000	0,000



Bundesprogramm der Städtebauförderung
Programm: Wachstum und nachhaltige Erneuerung
Land: Saarland

Lfd. Nr.	Stadt/Gemeinde Kreis Einwohnerzahl Leerstandsquote Förderung in	Bezeichnung der Maßnahme Größe des Gebietes (ha) Anzahl der WE	Bundesfinanzhilfe Wachstum und nachhaltige Erneuerung		
			bis einschl. 2020 1000 Euro	Programmjahr 2021 1000 Euro	insgesamt 1000 Euro
Ruhende Maßnahmen					
1	Dillingen/ Saar, Stadt / Saarlouis 20.048 0 2020	Innenstadt (2020) 38 ha 0 WE im Gebiet	685,000	0,000	685,000
		davon Wachstum / Erneuerung:	685,000	0,000	685,000
		davon Rückbau:	0,000	0,000	0,000
		betroffene WE: 0			
		davon Aufwertung:	0,000	0,000	0,000
		davon Rückführung Infrastruktur:	0,000	0,000	0,000
		davon Sanierung, Sicherung:	0,000	0,000	0,000
2	Ensdorf / Saarlouis 6.443 0 2020	Ensdorf Nord / Duhamel (2020) 100 ha 0 WE im Gebiet	118,000	0,000	118,000
		davon Wachstum / Erneuerung:	118,000	0,000	118,000
		davon Rückbau:	0,000	0,000	0,000
		betroffene WE: 0			
		davon Aufwertung:	0,000	0,000	0,000
		davon Rückführung Infrastruktur:	0,000	0,000	0,000
		davon Sanierung, Sicherung:	0,000	0,000	0,000
3	Losheim am See / Merzig- Wadern 16.008 0 2020	Losheim am See - Ortsteile (2020) 0 ha 0 WE im Gebiet	200,000	0,000	200,000
		davon Wachstum / Erneuerung:	200,000	0,000	200,000
		davon Rückbau:	0,000	0,000	0,000
		betroffene WE: 0			
		davon Aufwertung:	0,000	0,000	0,000
		davon Rückführung Infrastruktur:	0,000	0,000	0,000
		davon Sanierung, Sicherung:	0,000	0,000	0,000
4	Nohfelden / St. Wendel 9.938 0 2020	Gemeinde Nohfelden (2020) 112 ha 0 WE im Gebiet	216,000	0,000	216,000
		davon Wachstum / Erneuerung:	216,000	0,000	216,000
		davon Rückbau:	0,000	0,000	0,000
		betroffene WE: 0			
		davon Aufwertung:	0,000	0,000	0,000
		davon Rückführung Infrastruktur:	0,000	0,000	0,000
		davon Sanierung, Sicherung:	0,000	0,000	0,000

Bundesprogramm der Städtebauförderung
Programm: Wachstum und nachhaltige Erneuerung
Land: Saarland

Lfd. Nr.	Stadt/Gemeinde Kreis Einwohnerzahl Leerstandsquote Förderung in	Bezeichnung der Maßnahme Größe des Gebietes (ha) Anzahl der WE	Bundesfinanzhilfe Wachstum und nachhaltige Erneuerung		
			bis einschl. 2020 1000 Euro	Programmjahr 2021 1000 Euro	insgesamt 1000 Euro
Ruhende Maßnahmen					
5	Oberthal / St. Wendel 6.023 0 2020	Gemeinde Oberthal (2020) 75 ha 0 WE im Gebiet	135,000	0,000	135,000
		davon Wachstum / Erneuerung:	135,000	0,000	135,000
		davon Rückbau:	0,000	0,000	0,000
		betroffene WE: 0			
		davon Aufwertung:	0,000	0,000	0,000
		davon Rückführung Infrastruktur:	0,000	0,000	0,000
		davon Sanierung, Sicherung:	0,000	0,000	0,000
6	Perl / Merzig-Wadern 8.566 0 2020	Eisenbahnsiedlung Perl (2020) 0 ha 0 WE im Gebiet	7,000	0,000	7,000
		davon Wachstum / Erneuerung:	7,000	0,000	7,000
		davon Rückbau:	0,000	0,000	0,000
		betroffene WE: 0			
		davon Aufwertung:	0,000	0,000	0,000
		davon Rückführung Infrastruktur:	0,000	0,000	0,000
		davon Sanierung, Sicherung:	0,000	0,000	0,000
7	Perl / Merzig-Wadern 8.566 0 2020	Gemeinde Perl (2020) 19,4 ha 0 WE im Gebiet	115,000	0,000	115,000
		davon Wachstum / Erneuerung:	115,000	0,000	115,000
		davon Rückbau:	0,000	0,000	0,000
		betroffene WE: 0			
		davon Aufwertung:	0,000	0,000	0,000
		davon Rückführung Infrastruktur:	0,000	0,000	0,000
		davon Sanierung, Sicherung:	0,000	0,000	0,000
8	Saarbrücken, Landeshauptstadt / Regionalverband Saarbrücken 180.741 0 2020	Alt-Saarbrücken (Tallage) (2020) 0 ha 0 WE im Gebiet	1.500,000	0,000	1.500,000
		davon Wachstum / Erneuerung:	1.500,000	0,000	1.500,000
		davon Rückbau:	0,000	0,000	0,000
		betroffene WE: 0			
		davon Aufwertung:	0,000	0,000	0,000
		davon Rückführung Infrastruktur:	0,000	0,000	0,000
		davon Sanierung, Sicherung:	0,000	0,000	0,000

Bundesprogramm der Städtebauförderung
Programm: Wachstum und nachhaltige Erneuerung
Land: Saarland

Lfd. Nr.	Stadt/Gemeinde Kreis Einwohnerzahl Leerstandsquote Förderung in	Bezeichnung der Maßnahme Größe des Gebietes (ha) Anzahl der WE	Bundesfinanzhilfe Wachstum und nachhaltige Erneuerung		
			bis einschl. 2020 1000 Euro	Programmjahr 2021 1000 Euro	insgesamt 1000 Euro
Ruhende Maßnahmen					
9	Saarbrücken, Landeshauptstadt / Regionalverband Saarbrücken 180.741 0 2020	Umfeld Osthafen (2020) 0 ha 0 WE im Gebiet davon Wachstum / Erneuerung: davon Rückbau: betroffene WE: 0 davon Aufwertung: davon Rückführung Infrastruktur: davon Sanierung, Sicherung:	15,000	0,000	15,000
			15,000	0,000	15,000
			0,000	0,000	0,000
			0,000	0,000	0,000
			0,000	0,000	0,000
			0,000	0,000	0,000
10	Schiffweiler / Neunkirchen 15.595 0 2020	Heiligenwald Itzenplitz (2020) 13 ha 0 WE im Gebiet davon Wachstum / Erneuerung: davon Rückbau: betroffene WE: 0 davon Aufwertung: davon Rückführung Infrastruktur: davon Sanierung, Sicherung:	33,000	0,000	33,000
			33,000	0,000	33,000
			0,000	0,000	0,000
			0,000	0,000	0,000
			0,000	0,000	0,000
			0,000	0,000	0,000
			0,000	0,000	0,000
Summe Saarland		Anzahl ruhende Maßnahmen: 10	3.024,000	0,000	3.024,000
		davon Wachstum / Erneuerung: 10	3.024,000	0,000	3.024,000
		davon Rückbau: 0	0,000	0,000	0,000
		betroffene WE: 0			
		Rückführ. städt. Infrastruktur: 0	0,000	0,000	0,000
		davon Aufwertung: 0	0,000	0,000	0,000
		davon Sanierung, Sicherung: 0	0,000	0,000	0,000

Bundesprogramm der Städtebauförderung
Programm: Wachstum und nachhaltige Erneuerung
Land: Saarland

		Bundesfinanzhilfe Wachstum und nachhaltige Erneuerung			
		einschl. 2020	Programmjahr 2021	insgesamt	
		1000 Euro	1000 Euro	1000 Euro	
- Zusammenstellung -					
Summe laufende Maßnahmen	Anzahl:	14	1.622,000	4.425,000	6.047,000
davon Wachstum / Erneuerung:		14	1.622,000	4.425,000	6.047,000
davon Rückbau:		0	0,000	0,000	0,000
betreffene WE:		0			
Rückführ. städt. Infrastruktur:		0	0,000	0,000	0,000
davon Aufwertung:		0	0,000	0,000	0,000
davon Sanierung, Sicherung:		0	0,000	0,000	0,000
<hr/>					
Summe ruhende Maßnahmen	Anzahl:	10	3.024,000	0,000	3.024,000
davon Wachstum / Erneuerung:		10	3.024,000	0,000	3.024,000
davon Rückbau:		0	0,000	0,000	0,000
betreffene WE:		0			
Rückführ. städt. Infrastruktur:		0	0,000	0,000	0,000
davon Aufwertung:		0	0,000	0,000	0,000
davon Sanierung, Sicherung:		0	0,000	0,000	0,000
<hr/>					
Summe insgesamt Saarland	Anzahl:	24	4.646,000	4.425,000	9.071,000
davon Wachstum / Erneuerung:		24	4.646,000	4.425,000	9.071,000
davon Rückbau:		0	0,000	0,000	0,000
betreffene WE:		0			
Rückführ. städt. Infrastruktur:		0	0,000	0,000	0,000
davon Aufwertung:		0	0,000	0,000	0,000
davon Sanierung, Sicherung:		0	0,000	0,000	0,000

Sachsen

Bundesprogramm der Städtebauförderung
Programm: Wachstum und nachhaltige Erneuerung
Land: Sachsen

Lfd. Nr.	Stadt/Gemeinde Kreis Einwohnerzahl Leerstandsquote Förderung in	Bezeichnung der Maßnahme Größe des Gebietes (ha) Anzahl der WE	Bundesfinanzhilfe Wachstum und nachhaltige Erneuerung		
			bis einschl. 2020 1000 Euro	Programmjahr 2021 1000 Euro	insgesamt 1000 Euro
Laufende Maßnahmen					
1	Annaberg-Buchholz, Stadt / Erzgebirgskreis 19.769 0 2021	Terrassenstadt Buchholz (2021) 33,59 ha 1.156 WE im Gebiet	0,000	172,000	172,000
		davon Wachstum / Erneuerung:	0,000	0,000	0,000
		davon Rückbau:	0,000	102,000	102,000
		betroffene WE: 26			
		davon Aufwertung:	0,000	70,000	70,000
		davon Rückführung Infrastruktur:	0,000	0,000	0,000
		davon Sanierung, Sicherung:	0,000	0,000	0,000
2	Aue, Stadt / Erzgebirgskreis 15.840 0 2020	Östliche Innenstadt (2020) 19,84 ha 892 WE im Gebiet	259,000	176,000	435,000
		davon Wachstum / Erneuerung:	0,000	0,000	0,000
		davon Rückbau:	0,000	0,000	0,000
		betroffene WE: 0			
		davon Aufwertung:	259,000	176,000	435,000
		davon Rückführung Infrastruktur:	0,000	0,000	0,000
		davon Sanierung, Sicherung:	0,000	0,000	0,000
3	Auerbach/Vogtl., Stadt / Vogtlandkreis 18.357 0 2020	Innenstadt Auerbach/Vogtl. (2020) 228,02 ha 5.978 WE im Gebiet	366,000	753,000	1.119,000
		davon Wachstum / Erneuerung:	0,000	0,000	0,000
		davon Rückbau:	75,000	279,000	354,000
		betroffene WE: 229			
		davon Aufwertung:	291,000	265,000	556,000
		davon Rückführung Infrastruktur:	0,000	209,000	209,000
		davon Sanierung, Sicherung:	0,000	0,000	0,000
4	Bad Dübener, Stadt / Nordsachsen 7.865 0 2020	Stadtumbau Bildungscampus Bad Dübener (2020) 86,4 ha 1.835 WE im Gebiet	456,000	402,000	858,000
		davon Wachstum / Erneuerung:	0,000	0,000	0,000
		davon Rückbau:	0,000	0,000	0,000
		betroffene WE: 0			
		davon Aufwertung:	456,000	402,000	858,000
		davon Rückführung Infrastruktur:	0,000	0,000	0,000
		davon Sanierung, Sicherung:	0,000	0,000	0,000



Bundesprogramm der Städtebauförderung
Programm: Wachstum und nachhaltige Erneuerung
Land: Sachsen

Lfd. Nr.	Stadt/Gemeinde Kreis Einwohnerzahl Leerstandsquote Förderung in	Bezeichnung der Maßnahme Größe des Gebietes (ha) Anzahl der WE	Bundesfinanzhilfe Wachstum und nachhaltige Erneuerung		
			bis einschl. 2020 1000 Euro	Programmjahr 2021 1000 Euro	insgesamt 1000 Euro
Laufende Maßnahmen					
5	Bad Elster, Stadt / Vogtlandkreis 3.654 0 2020	Hagerstraße / Am Kuhberg (2020) 26,7 ha 1.050 WE im Gebiet	449,000	284,000	733,000
		davon Wachstum / Erneuerung:	0,000	0,000	0,000
		davon Rückbau:	0,000	0,000	0,000
		betroffene WE: 0			
		davon Aufwertung:	449,000	284,000	733,000
		davon Rückführung Infrastruktur:	0,000	0,000	0,000
		davon Sanierung, Sicherung:	0,000	0,000	0,000
6	Bautzen, Stadt / Bautzen 39.087 0 2020	Teilbereich D Süd (2020) 67,6 ha 647 WE im Gebiet	119,000	77,000	196,000
		davon Wachstum / Erneuerung:	0,000	0,000	0,000
		davon Rückbau:	0,000	0,000	0,000
		betroffene WE: 0			
		davon Aufwertung:	119,000	77,000	196,000
		davon Rückführung Infrastruktur:	0,000	0,000	0,000
		davon Sanierung, Sicherung:	0,000	0,000	0,000
7	Bischofswerda, Stadt / Bautzen 10.972 0 2020	Südstadt (2020) 86,83 ha 1.780 WE im Gebiet	337,000	982,000	1.319,000
		davon Wachstum / Erneuerung:	0,000	0,000	0,000
		davon Rückbau:	0,000	0,000	0,000
		betroffene WE: 0			
		davon Aufwertung:	337,000	978,000	1.315,000
		davon Rückführung Infrastruktur:	0,000	4,000	4,000
		davon Sanierung, Sicherung:	0,000	0,000	0,000
8	Brand-Erbisdorf, Stadt / Mittelsachsen 9.452 0 2020	Westliche Kernstadt (2020) 38,8 ha 518 WE im Gebiet	129,000	10,000	139,000
		davon Wachstum / Erneuerung:	0,000	0,000	0,000
		davon Rückbau:	0,000	0,000	0,000
		betroffene WE: 0			
		davon Aufwertung:	129,000	10,000	139,000
		davon Rückführung Infrastruktur:	0,000	0,000	0,000
		davon Sanierung, Sicherung:	0,000	0,000	0,000



Bundesprogramm der Städtebauförderung
Programm: Wachstum und nachhaltige Erneuerung
Land: Sachsen

Lfd. Nr.	Stadt/Gemeinde Kreis Einwohnerzahl Leerstandsquote Förderung in	Bezeichnung der Maßnahme Größe des Gebietes (ha) Anzahl der WE	Bundesfinanzhilfe Wachstum und nachhaltige Erneuerung		
			bis einschl. 2020 1000 Euro	Programmjahr 2021 1000 Euro	insgesamt 1000 Euro
Laufende Maßnahmen					
9	Breitenbrunn/Erzgeb. / Erzgebirgskreis 5.263 0 2020	Stadtumbaugebiet Erlabrunn (2020) 19 ha 345 WE im Gebiet	277,114	110,000	387,114
		davon Wachstum / Erneuerung:	0,000	0,000	0,000
		davon Rückbau:	277,114	110,000	387,114
		betroffene WE: 112			
		davon Aufwertung:	0,000	0,000	0,000
		davon Rückführung Infrastruktur:	0,000	0,000	0,000
		davon Sanierung, Sicherung:	0,000	0,000	0,000
10	Burgstädt, Stadt / Mittelsachsen 10.672 0 2020	Erweiterte Innenstadt Süd (2020) 121,02 ha 345 WE im Gebiet	524,000	244,000	768,000
		davon Wachstum / Erneuerung:	0,000	0,000	0,000
		davon Rückbau:	0,000	0,000	0,000
		betroffene WE: 0			
		davon Aufwertung:	524,000	244,000	768,000
		davon Rückführung Infrastruktur:	0,000	0,000	0,000
		davon Sanierung, Sicherung:	0,000	0,000	0,000
11	Chemnitz, Stadt / Chemnitz, Stadt 247.237 0 2020	Fördergebiet Stadtumbau Ost Chemnitz (2020) 1.067,25 ha 53.980 WE im Gebiet	1.831,000	3.801,000	5.632,000
		davon Wachstum / Erneuerung:	0,000	0,000	0,000
		davon Rückbau:	46,000	86,000	132,000
		betroffene WE: 377			
		davon Aufwertung:	456,000	2.055,000	2.511,000
		davon Rückführung Infrastruktur:	957,000	1.400,000	2.357,000
		davon Sanierung, Sicherung:	372,000	260,000	632,000
12	Colditz, Stadt / Leipzig 8.472 0 2020	Nördliches Stadtzentrum (2020) 33,1 ha 1.190 WE im Gebiet	322,000	193,000	515,000
		davon Wachstum / Erneuerung:	0,000	0,000	0,000
		davon Rückbau:	0,000	0,000	0,000
		betroffene WE: 0			
		davon Aufwertung:	322,000	170,000	492,000
		davon Rückführung Infrastruktur:	0,000	0,000	0,000
		davon Sanierung, Sicherung:	0,000	23,000	23,000

Bundesprogramm der Städtebauförderung
Programm: Wachstum und nachhaltige Erneuerung
Land: Sachsen

Lfd. Nr.	Stadt/Gemeinde Kreis Einwohnerzahl Leerstandsquote Förderung in	Bezeichnung der Maßnahme Größe des Gebietes (ha) Anzahl der WE	Bundesfinanzhilfe Wachstum und nachhaltige Erneuerung		
			bis einschl. 2020 1000 Euro	Programmjahr 2021 1000 Euro	insgesamt 1000 Euro
Laufende Maßnahmen					
13	Crimmitschau, Stadt / Zwickau 18.536 0 2020	Gebiet Nordstadt (2020) 80,39 ha 2.100 WE im Gebiet	109,000	299,000	408,000
		davon Wachstum / Erneuerung:	0,000	0,000	0,000
		davon Rückbau:	0,000	0,000	0,000
		betroffene WE: 0			
		davon Aufwertung:	109,000	0,000	109,000
		davon Rückführung Infrastruktur:	0,000	0,000	0,000
		davon Sanierung, Sicherung:	0,000	299,000	299,000
14	Crimmitschau, Stadt / Zwickau 18.536 0 2021	Innenstadt (2021) 13,1 ha 1.371 WE im Gebiet	0,000	40,000	40,000
		davon Wachstum / Erneuerung:	0,000	0,000	0,000
		davon Rückbau:	0,000	0,000	0,000
		betroffene WE: 0			
		davon Aufwertung:	0,000	40,000	40,000
		davon Rückführung Infrastruktur:	0,000	0,000	0,000
		davon Sanierung, Sicherung:	0,000	0,000	0,000
15	Delitzsch, Stadt / Nordsachsen 24.868 0 2020	Delitzsch-Ost (2020) 13 ha 98 WE im Gebiet	335,000	200,000	535,000
		davon Wachstum / Erneuerung:	0,000	0,000	0,000
		davon Rückbau:	0,000	0,000	0,000
		betroffene WE: 0			
		davon Aufwertung:	335,000	200,000	535,000
		davon Rückführung Infrastruktur:	0,000	0,000	0,000
		davon Sanierung, Sicherung:	0,000	0,000	0,000
16	Dresden, Stadt / Dresden, Stadt 554.649 0 2020	Westlicher Innenstadtrand (2020) 146,41 ha 6.194 WE im Gebiet	511,000	532,000	1.043,000
		davon Wachstum / Erneuerung:	0,000	0,000	0,000
		davon Rückbau:	0,000	0,000	0,000
		betroffene WE: 0			
		davon Aufwertung:	511,000	532,000	1.043,000
		davon Rückführung Infrastruktur:	0,000	0,000	0,000
		davon Sanierung, Sicherung:	0,000	0,000	0,000



Bundesprogramm der Städtebauförderung
Programm: Wachstum und nachhaltige Erneuerung
Land: Sachsen

Lfd. Nr.	Stadt/Gemeinde Kreis Einwohnerzahl Leerstandsquote Förderung in	Bezeichnung der Maßnahme Größe des Gebietes (ha) Anzahl der WE	Bundesfinanzhilfe Wachstum und nachhaltige Erneuerung		
			bis einschl. 2020 1000 Euro	Programmjahr 2021 1000 Euro	insgesamt 1000 Euro
Laufende Maßnahmen					
17	Ebersbach-Neugersdorf, Stadt / Görlitz 11.994 0 2020	Aufwertungsgebiet Neugersdorf (2020) 81,5 ha 863 WE im Gebiet	178,000	70,000	248,000
		davon Wachstum / Erneuerung:	0,000	0,000	0,000
		davon Rückbau:	0,000	0,000	0,000
		betroffene WE: 0			
		davon Aufwertung:	178,000	70,000	248,000
		davon Rückführung Infrastruktur:	0,000	0,000	0,000
		davon Sanierung, Sicherung:	0,000	0,000	0,000
18	Ebersbach-Neugersdorf, Stadt / Görlitz 11.994 0 2020	Oberland (2020) 37,6 ha 1.426 WE im Gebiet	97,000	186,000	283,000
		davon Wachstum / Erneuerung:	0,000	0,000	0,000
		davon Rückbau:	97,000	147,000	244,000
		betroffene WE: 60			
		davon Aufwertung:	0,000	39,000	39,000
		davon Rückführung Infrastruktur:	0,000	0,000	0,000
		davon Sanierung, Sicherung:	0,000	0,000	0,000
19	Eibenstock, Stadt / Erzgebirgskreis 7.370 0 2020	Stadtumbaugebiet (2020) 44,1 ha 1.335 WE im Gebiet	262,000	126,000	388,000
		davon Wachstum / Erneuerung:	0,000	0,000	0,000
		davon Rückbau:	41,000	65,000	106,000
		betroffene WE: 88			
		davon Aufwertung:	221,000	61,000	282,000
		davon Rückführung Infrastruktur:	0,000	0,000	0,000
		davon Sanierung, Sicherung:	0,000	0,000	0,000
20	Eilenburg, Stadt / Nordsachsen 15.583 0 2020	Stadtteilzentrum Ost (2020) 93,4 ha 2.350 WE im Gebiet	295,000	44,000	339,000
		davon Wachstum / Erneuerung:	0,000	0,000	0,000
		davon Rückbau:	0,000	0,000	0,000
		betroffene WE: 0			
		davon Aufwertung:	295,000	44,000	339,000
		davon Rückführung Infrastruktur:	0,000	0,000	0,000
		davon Sanierung, Sicherung:	0,000	0,000	0,000



Bundesprogramm der Städtebauförderung
Programm: Wachstum und nachhaltige Erneuerung
Land: Sachsen

Lfd. Nr.	Stadt/Gemeinde Kreis Einwohnerzahl Leerstandsquote Förderung in	Bezeichnung der Maßnahme Größe des Gebietes (ha) Anzahl der WE	Bundesfinanzhilfe Wachstum und nachhaltige Erneuerung		
			bis einschl. 2020 1000 Euro	Programmjahr 2021 1000 Euro	insgesamt 1000 Euro
Laufende Maßnahmen					
21	Elsterberg, Stadt / Vogtlandkreis 3.937 0 2020	Elstertal (2020) 45,86 ha 382 WE im Gebiet	279,000	44,000	323,000
		davon Wachstum / Erneuerung:	0,000	0,000	0,000
		davon Rückbau:	0,000	0,000	0,000
		betroffene WE: 0			
		davon Aufwertung:	279,000	44,000	323,000
		davon Rückführung Infrastruktur:	0,000	0,000	0,000
		davon Sanierung, Sicherung:	0,000	0,000	0,000
22	Flöha, Stadt / Mittelsachsen 10.762 0 2020	Stadtteilgebiet Flöha (2020) 73,1 ha 1.252 WE im Gebiet	220,000	28,000	248,000
		davon Wachstum / Erneuerung:	0,000	0,000	0,000
		davon Rückbau:	0,000	0,000	0,000
		betroffene WE: 0			
		davon Aufwertung:	220,000	28,000	248,000
		davon Rückführung Infrastruktur:	0,000	0,000	0,000
		davon Sanierung, Sicherung:	0,000	0,000	0,000
23	Frankenberg/Sa., Stadt / Mittelsachsen 14.088 0 2020	Erweiterte Innenstadt (2020) 130,52 ha 0 WE im Gebiet	456,000	1.264,000	1.720,000
		davon Wachstum / Erneuerung:	0,000	0,000	0,000
		davon Rückbau:	0,000	0,000	0,000
		betroffene WE: 0			
		davon Aufwertung:	456,000	1.264,000	1.720,000
		davon Rückführung Infrastruktur:	0,000	0,000	0,000
		davon Sanierung, Sicherung:	0,000	0,000	0,000
24	Frankenberg/Sa., Stadt / Mittelsachsen 14.088 0 2020	Geschosswohnungsbau (2020) 41,29 ha 1.050 WE im Gebiet	69,000	264,000	333,000
		davon Wachstum / Erneuerung:	0,000	0,000	0,000
		davon Rückbau:	69,000	264,000	333,000
		betroffene WE: 500			
		davon Aufwertung:	0,000	0,000	0,000
		davon Rückführung Infrastruktur:	0,000	0,000	0,000
		davon Sanierung, Sicherung:	0,000	0,000	0,000



Bundesprogramm der Städtebauförderung
Programm: Wachstum und nachhaltige Erneuerung

Land: Sachsen

Lfd. Nr.	Stadt/Gemeinde Kreis Einwohnerzahl Leerstandsquote Förderung in	Bezeichnung der Maßnahme Größe des Gebietes (ha) Anzahl der WE	Bundesfinanzhilfe Wachstum und nachhaltige Erneuerung		
			bis einschl. 2020 1000 Euro	Programmjahr 2021 1000 Euro	insgesamt 1000 Euro
Laufende Maßnahmen					
25	Görlitz, Stadt / Görlitz 56.324 0 2020	Aufwertungsgebiet Innenstadt (2020) 144,57 ha 9.054 WE im Gebiet	465,000	2.849,000	3.314,000
		davon Wachstum / Erneuerung:	0,000	0,000	0,000
		davon Rückbau:	0,000	0,000	0,000
		betroffene WE: 0			
		davon Aufwertung:	380,000	2.634,000	3.014,000
		davon Rückführung Infrastruktur:	0,000	0,000	0,000
		davon Sanierung, Sicherung:	85,000	215,000	300,000
26	Großenhain, Stadt / Meißen 18.218 0 2020	Äußerer Stadtring (2020) 94,92 ha 1.965 WE im Gebiet	310,000	413,000	723,000
		davon Wachstum / Erneuerung:	0,000	0,000	0,000
		davon Rückbau:	0,000	0,000	0,000
		betroffene WE: 0			
		davon Aufwertung:	310,000	413,000	723,000
		davon Rückführung Infrastruktur:	0,000	0,000	0,000
		davon Sanierung, Sicherung:	0,000	0,000	0,000
27	Hainichen, Stadt / Mittelsachsen 8.588 0 2020	Stadtkern (2020) 52,15 ha 830 WE im Gebiet	551,000	384,000	935,000
		davon Wachstum / Erneuerung:	0,000	0,000	0,000
		davon Rückbau:	0,000	0,000	0,000
		betroffene WE: 0			
		davon Aufwertung:	551,000	384,000	935,000
		davon Rückführung Infrastruktur:	0,000	0,000	0,000
		davon Sanierung, Sicherung:	0,000	0,000	0,000
28	Hartha, Stadt / Mittelsachsen 7.034 0 2020	Historische Stadtquartiere / Areal Pestalozzi-Schule (2020) 29,22 ha 872 WE im Gebiet	464,000	1.298,000	1.762,000
		davon Wachstum / Erneuerung:	0,000	0,000	0,000
		davon Rückbau:	0,000	0,000	0,000
		betroffene WE: 0			
		davon Aufwertung:	464,000	1.298,000	1.762,000
		davon Rückführung Infrastruktur:	0,000	0,000	0,000
		davon Sanierung, Sicherung:	0,000	0,000	0,000



Bundesprogramm der Städtebauförderung
Programm: Wachstum und nachhaltige Erneuerung
Land: Sachsen

Lfd. Nr.	Stadt/Gemeinde Kreis Einwohnerzahl Leerstandsquote Förderung in	Bezeichnung der Maßnahme Größe des Gebietes (ha) Anzahl der WE	Bundesfinanzhilfe Wachstum und nachhaltige Erneuerung		
			bis einschl. 2020 1000 Euro	Programmjahr 2021 1000 Euro	insgesamt 1000 Euro
Laufende Maßnahmen					
29	Hohenstein-Ernstthal, Stadt / Zwickau 14.607 0 2020	Südstadt (2020) 50,1 ha 382 WE im Gebiet	289,000	55,000	344,000
		davon Wachstum / Erneuerung:	0,000	0,000	0,000
		davon Rückbau:	0,000	0,000	0,000
		betroffene WE: 0			
		davon Aufwertung:	289,000	55,000	344,000
		davon Rückführung Infrastruktur:	0,000	0,000	0,000
		davon Sanierung, Sicherung:	0,000	0,000	0,000
30	Hoyerswerda, Stadt / Bautzen 32.658 0 2020	Stadtumbaugebiet Hoyerswerda (2020) 433,75 ha 13.496 WE im Gebiet	456,000	72,000	528,000
		davon Wachstum / Erneuerung:	0,000	0,000	0,000
		davon Rückbau:	0,000	0,000	0,000
		betroffene WE: 0			
		davon Aufwertung:	456,000	36,000	492,000
		davon Rückführung Infrastruktur:	0,000	36,000	36,000
		davon Sanierung, Sicherung:	0,000	0,000	0,000
31	Johanngeorgenstadt, Stadt / Erzgebirgskreis 3.973 0 2020	Am Auersberg (2020) 34,41 ha 915 WE im Gebiet	444,000	118,000	562,000
		davon Wachstum / Erneuerung:	0,000	0,000	0,000
		davon Rückbau:	444,000	118,000	562,000
		betroffene WE: 304			
		davon Aufwertung:	0,000	0,000	0,000
		davon Rückführung Infrastruktur:	0,000	0,000	0,000
		davon Sanierung, Sicherung:	0,000	0,000	0,000
32	Kamenz, Stadt / Bautzen 14.742 0 2020	Gründerzeitquartier (2020) 124,15 ha 2.434 WE im Gebiet	381,272	272,000	653,272
		davon Wachstum / Erneuerung:	0,000	0,000	0,000
		davon Rückbau:	0,000	0,000	0,000
		betroffene WE: 0			
		davon Aufwertung:	381,272	272,000	653,272
		davon Rückführung Infrastruktur:	0,000	0,000	0,000
		davon Sanierung, Sicherung:	0,000	0,000	0,000

Bundesprogramm der Städtebauförderung
Programm: Wachstum und nachhaltige Erneuerung
Land: Sachsen

Lfd. Nr.	Stadt/Gemeinde Kreis Einwohnerzahl Leerstandsquote Förderung in	Bezeichnung der Maßnahme Größe des Gebietes (ha) Anzahl der WE	Bundesfinanzhilfe Wachstum und nachhaltige Erneuerung		
			bis einschl. 2020 1000 Euro	Programmjahr 2021 1000 Euro	insgesamt 1000 Euro
Laufende Maßnahmen					
33	Kamenz, Stadt / Bautzen 14.742 0 2020	Am Stift (2020) 7,8 ha 71 WE im Gebiet	59,000	37,000	96,000
		davon Wachstum / Erneuerung:	0,000	0,000	0,000
		davon Rückbau:	0,000	0,000	0,000
		betroffene WE: 0			
		davon Aufwertung:	59,000	37,000	96,000
		davon Rückführung Infrastruktur:	0,000	0,000	0,000
		davon Sanierung, Sicherung:	0,000	0,000	0,000
34	Kirchberg, Stadt / Zwickau 8.242 0 2020	Östliche Altstadt (2020) 30,2 ha 574 WE im Gebiet	257,000	12,000	269,000
		davon Wachstum / Erneuerung:	0,000	0,000	0,000
		davon Rückbau:	0,000	0,000	0,000
		betroffene WE: 0			
		davon Aufwertung:	257,000	12,000	269,000
		davon Rückführung Infrastruktur:	0,000	0,000	0,000
		davon Sanierung, Sicherung:	0,000	0,000	0,000
35	Kitzscher, Stadt / Leipzig 4.952 0 2020	Stadtzentrum (2020) 46,8 ha 2.100 WE im Gebiet	357,000	44,000	401,000
		davon Wachstum / Erneuerung:	0,000	0,000	0,000
		davon Rückbau:	0,000	0,000	0,000
		betroffene WE: 0			
		davon Aufwertung:	357,000	44,000	401,000
		davon Rückführung Infrastruktur:	0,000	0,000	0,000
		davon Sanierung, Sicherung:	0,000	0,000	0,000
36	Leipzig, Stadt / Leipzig, Stadt 587.857 0 2020	Schönefeld (2020) 235,3 ha 0 WE im Gebiet	378,000	195,000	573,000
		davon Wachstum / Erneuerung:	0,000	0,000	0,000
		davon Rückbau:	0,000	0,000	0,000
		betroffene WE: 0			
		davon Aufwertung:	378,000	195,000	573,000
		davon Rückführung Infrastruktur:	0,000	0,000	0,000
		davon Sanierung, Sicherung:	0,000	0,000	0,000



Bundesprogramm der Städtebauförderung
Programm: Wachstum und nachhaltige Erneuerung
Land: Sachsen

Lfd. Nr.	Stadt/Gemeinde Kreis Einwohnerzahl Leerstandsquote Förderung in	Bezeichnung der Maßnahme Größe des Gebietes (ha) Anzahl der WE	Bundesfinanzhilfe Wachstum und nachhaltige Erneuerung		
			bis einschl. 2020 1000 Euro	Programmjahr 2021 1000 Euro	insgesamt 1000 Euro
Laufende Maßnahmen					
37	Leipzig, Stadt / Leipzig, Stadt 587.857 0 2020	Leipzig West (2020) 474,48 ha 0 WE im Gebiet	592,000	669,000	1.261,000
		davon Wachstum / Erneuerung:	0,000	0,000	0,000
		davon Rückbau:	0,000	0,000	0,000
		betroffene WE: 0			
		davon Aufwertung:	592,000	669,000	1.261,000
		davon Rückführung Infrastruktur:	0,000	0,000	0,000
		davon Sanierung, Sicherung:	0,000	0,000	0,000
38	Limbach-Oberfrohna, Stadt / Zwickau 24.029 0 2020	Oberfrohna (2020) 40,5 ha 548 WE im Gebiet	271,000	184,000	455,000
		davon Wachstum / Erneuerung:	0,000	0,000	0,000
		davon Rückbau:	0,000	0,000	0,000
		betroffene WE: 0			
		davon Aufwertung:	271,000	184,000	455,000
		davon Rückführung Infrastruktur:	0,000	0,000	0,000
		davon Sanierung, Sicherung:	0,000	0,000	0,000
39	Limbach-Oberfrohna, Stadt / Zwickau 24.029 0 2020	Teilgebiet 6 (2020) 42,52 ha 1.746 WE im Gebiet	611,000	90,000	701,000
		davon Wachstum / Erneuerung:	0,000	0,000	0,000
		davon Rückbau:	113,000	90,000	203,000
		betroffene WE: 218			
		davon Aufwertung:	143,000	0,000	143,000
		davon Rückführung Infrastruktur:	0,000	0,000	0,000
		davon Sanierung, Sicherung:	355,000	0,000	355,000
40	Limbach-Oberfrohna, Stadt / Zwickau 24.029 0 2020	Teilgebiet 7 (2020) 39,6 ha 348 WE im Gebiet	265,000	250,000	515,000
		davon Wachstum / Erneuerung:	0,000	0,000	0,000
		davon Rückbau:	0,000	0,000	0,000
		betroffene WE: 0			
		davon Aufwertung:	265,000	250,000	515,000
		davon Rückführung Infrastruktur:	0,000	0,000	0,000
		davon Sanierung, Sicherung:	0,000	0,000	0,000



Bundesprogramm der Städtebauförderung
Programm: Wachstum und nachhaltige Erneuerung
Land: Sachsen

Lfd. Nr.	Stadt/Gemeinde Kreis Einwohnerzahl Leerstandsquote Förderung in	Bezeichnung der Maßnahme Größe des Gebietes (ha) Anzahl der WE	Bundesfinanzhilfe Wachstum und nachhaltige Erneuerung		
			bis einschl. 2020	Programmjahr 2021	insgesamt
			1000 Euro	1000 Euro	1000 Euro
Laufende Maßnahmen					
41	Lößnitz, Stadt / Erzgebirgskreis 8.267 0 2020	Wohngebiet an der Lessingstraße (2020) 29,79 ha 1.802 WE im Gebiet	98,000	388,000	486,000
		davon Wachstum / Erneuerung:	0,000	0,000	0,000
		davon Rückbau:	98,000	125,000	223,000
		betroffene WE: 412			
		davon Aufwertung:	0,000	255,000	255,000
		davon Rückführung Infrastruktur:	0,000	8,000	8,000
		davon Sanierung, Sicherung:	0,000	0,000	0,000
42	Meißen, Stadt / Meißen 28.044 0 2020	Meißen rechts der Elbe (2020) 97,1 ha 2.735 WE im Gebiet	70,000	75,000	145,000
		davon Wachstum / Erneuerung:	0,000	0,000	0,000
		davon Rückbau:	0,000	0,000	0,000
		betroffene WE: 0			
		davon Aufwertung:	70,000	75,000	145,000
		davon Rückführung Infrastruktur:	0,000	0,000	0,000
		davon Sanierung, Sicherung:	0,000	0,000	0,000
43	Meißen, Stadt / Meißen 28.044 0 2020	Meißen links der Elbe (2020) 60,5 ha 1.062 WE im Gebiet	204,000	367,000	571,000
		davon Wachstum / Erneuerung:	0,000	0,000	0,000
		davon Rückbau:	0,000	0,000	0,000
		betroffene WE: 0			
		davon Aufwertung:	204,000	367,000	571,000
		davon Rückführung Infrastruktur:	0,000	0,000	0,000
		davon Sanierung, Sicherung:	0,000	0,000	0,000
44	Mittweida, Stadt, Hochschulstadt / Mittelsachsen 14.645 0 2020	Innere Bahnhofstraße und Schwanenteich (2020) 42,6 ha 1.029 WE im Gebiet	380,000	366,000	746,000
		davon Wachstum / Erneuerung:	0,000	0,000	0,000
		davon Rückbau:	0,000	0,000	0,000
		betroffene WE: 0			
		davon Aufwertung:	380,000	366,000	746,000
		davon Rückführung Infrastruktur:	0,000	0,000	0,000
		davon Sanierung, Sicherung:	0,000	0,000	0,000



Bundesprogramm der Städtebauförderung
Programm: Wachstum und nachhaltige Erneuerung

Land: Sachsen

Lfd. Nr.	Stadt/Gemeinde Kreis Einwohnerzahl Leerstandsquote Förderung in	Bezeichnung der Maßnahme Größe des Gebietes (ha) Anzahl der WE	Bundesfinanzhilfe Wachstum und nachhaltige Erneuerung		
			bis einschl. 2020 1000 Euro	Programmjahr 2021 1000 Euro	insgesamt 1000 Euro
Laufende Maßnahmen					
45	Mülsen / Zwickau 11.113 0 2020	Ortsmitte (2020) 38,3 ha 500 WE im Gebiet	451,000	616,000	1.067,000
		davon Wachstum / Erneuerung:	0,000	0,000	0,000
		davon Rückbau:	0,000	0,000	0,000
		betroffene WE: 0			
		davon Aufwertung:	451,000	616,000	1.067,000
		davon Rückführung Infrastruktur:	0,000	0,000	0,000
		davon Sanierung, Sicherung:	0,000	0,000	0,000
46	Neusalza-Spremberg, Stadt / Görlitz 3.337 0 2020	Stadtkern (2020) 34,7 ha 309 WE im Gebiet	316,000	16,000	332,000
		davon Wachstum / Erneuerung:	0,000	0,000	0,000
		davon Rückbau:	0,000	0,000	0,000
		betroffene WE: 0			
		davon Aufwertung:	316,000	16,000	332,000
		davon Rückführung Infrastruktur:	0,000	0,000	0,000
		davon Sanierung, Sicherung:	0,000	0,000	0,000
47	Neustadt in Sachsen, Stadt / Sächsische Schweiz-Osterzgebirge 12.137 0 2020	Nördliche Innenstadt (2020) 9,1 ha 275 WE im Gebiet	259,000	220,000	479,000
		davon Wachstum / Erneuerung:	0,000	0,000	0,000
		davon Rückbau:	0,000	0,000	0,000
		betroffene WE: 0			
		davon Aufwertung:	259,000	220,000	479,000
		davon Rückführung Infrastruktur:	0,000	0,000	0,000
		davon Sanierung, Sicherung:	0,000	0,000	0,000
48	Oelsnitz/Erzgeb., Stadt / Erzgebirgskreis 10.957 0 2020	Oelsnitz-Mitte (2020) 100,61 ha 1.990 WE im Gebiet	399,000	281,000	680,000
		davon Wachstum / Erneuerung:	0,000	0,000	0,000
		davon Rückbau:	0,000	53,000	53,000
		betroffene WE: 31			
		davon Aufwertung:	399,000	228,000	627,000
		davon Rückführung Infrastruktur:	0,000	0,000	0,000
		davon Sanierung, Sicherung:	0,000	0,000	0,000



Bundesprogramm der Städtebauförderung
Programm: Wachstum und nachhaltige Erneuerung
Land: Sachsen

Lfd. Nr.	Stadt/Gemeinde Kreis Einwohnerzahl Leerstandsquote Förderung in	Bezeichnung der Maßnahme Größe des Gebietes (ha) Anzahl der WE	Bundesfinanzhilfe Wachstum und nachhaltige Erneuerung		
			bis einschl. 2020 1000 Euro	Programmjahr 2021 1000 Euro	insgesamt 1000 Euro
Laufende Maßnahmen					
49	Oelsnitz/Vogtl., Stadt / Vogtlandkreis 10.285 0 2020	Otto-Riedel-Straße/Adolf-Damaschke-Straße (2020) 21,62 ha 1.120 WE im Gebiet	475,000	325,000	800,000
		davon Wachstum / Erneuerung:	0,000	0,000	0,000
		davon Rückbau:	0,000	0,000	0,000
		betroffene WE: 0			
		davon Aufwertung:	475,000	325,000	800,000
		davon Rückführung Infrastruktur:	0,000	0,000	0,000
		davon Sanierung, Sicherung:	0,000	0,000	0,000
50	Olbernhau, Stadt / Erzgebirgskreis 10.991 0 2020	Neues Zentrum Pfaffroda (2020) 11,6 ha 85 WE im Gebiet	388,000	346,000	734,000
		davon Wachstum / Erneuerung:	0,000	0,000	0,000
		davon Rückbau:	0,000	0,000	0,000
		betroffene WE: 0			
		davon Aufwertung:	388,000	286,000	674,000
		davon Rückführung Infrastruktur:	0,000	0,000	0,000
		davon Sanierung, Sicherung:	0,000	60,000	60,000
51	Olbernhau, Stadt / Erzgebirgskreis 10.991 0 2020	Stadtzentrum (2020) 21,91 ha 395 WE im Gebiet	456,000	168,000	624,000
		davon Wachstum / Erneuerung:	0,000	0,000	0,000
		davon Rückbau:	0,000	0,000	0,000
		betroffene WE: 0			
		davon Aufwertung:	456,000	168,000	624,000
		davon Rückführung Infrastruktur:	0,000	0,000	0,000
		davon Sanierung, Sicherung:	0,000	0,000	0,000
52	Olbersdorf / Görlitz 4.704 0 2021	Mehrgenerationen-Wohngebiet Olbersdorf (2021) 22,7 ha 1.168 WE im Gebiet	0,000	153,000	153,000
		davon Wachstum / Erneuerung:	0,000	0,000	0,000
		davon Rückbau:	0,000	0,000	0,000
		betroffene WE: 0			
		davon Aufwertung:	0,000	153,000	153,000
		davon Rückführung Infrastruktur:	0,000	0,000	0,000
		davon Sanierung, Sicherung:	0,000	0,000	0,000



Bundesprogramm der Städtebauförderung
Programm: Wachstum und nachhaltige Erneuerung
Land: Sachsen

Lfd. Nr.	Stadt/Gemeinde Kreis Einwohnerzahl Leerstandsquote Förderung in	Bezeichnung der Maßnahme Größe des Gebietes (ha) Anzahl der WE	Bundesfinanzhilfe Wachstum und nachhaltige Erneuerung		
			bis einschl. 2020	Programmjahr 2021	insgesamt
			1000 Euro	1000 Euro	1000 Euro
Laufende Maßnahmen					
53	Oschatz, Stadt / Nordsachsen 14.349 0 2020	Aufwertungsgebiet - Nordwestliches Stadtzentrum (2020) 59,5 ha 1.770 WE im Gebiet	592,000	419,000	1.011,000
		davon Wachstum / Erneuerung:	0,000	0,000	0,000
		davon Rückbau:	0,000	0,000	0,000
		betroffene WE: 0			
		davon Aufwertung:	592,000	419,000	1.011,000
		davon Rückführung Infrastruktur:	0,000	0,000	0,000
		davon Sanierung, Sicherung:	0,000	0,000	0,000
54	Oschatz, Stadt / Nordsachsen 14.349 0 2020	Umstrukturierungsgebiet - Nordwestliches Stadtzentrum (2020) 87 ha 2.081 WE im Gebiet	140,000	172,000	312,000
		davon Wachstum / Erneuerung:	0,000	0,000	0,000
		davon Rückbau:	88,000	84,000	172,000
		betroffene WE: 229			
		davon Aufwertung:	0,000	0,000	0,000
		davon Rückführung Infrastruktur:	52,000	88,000	140,000
		davon Sanierung, Sicherung:	0,000	0,000	0,000
55	Pegau, Stadt / Leipzig 6.288 0 2020	Pegau Ost (2020) 17,59 ha 263 WE im Gebiet	150,000	9,000	159,000
		davon Wachstum / Erneuerung:	0,000	0,000	0,000
		davon Rückbau:	0,000	0,000	0,000
		betroffene WE: 0			
		davon Aufwertung:	150,000	9,000	159,000
		davon Rückführung Infrastruktur:	0,000	0,000	0,000
		davon Sanierung, Sicherung:	0,000	0,000	0,000
56	Pegau, Stadt / Leipzig 6.288 0 2020	Pegau West (2020) 44 ha 559 WE im Gebiet	98,000	37,000	135,000
		davon Wachstum / Erneuerung:	0,000	0,000	0,000
		davon Rückbau:	0,000	0,000	0,000
		betroffene WE: 0			
		davon Aufwertung:	98,000	37,000	135,000
		davon Rückführung Infrastruktur:	0,000	0,000	0,000
		davon Sanierung, Sicherung:	0,000	0,000	0,000



Bundesprogramm der Städtebauförderung
Programm: Wachstum und nachhaltige Erneuerung

Land: Sachsen

Lfd. Nr.	Stadt/Gemeinde Kreis Einwohnerzahl Leerstandsquote Förderung in	Bezeichnung der Maßnahme Größe des Gebietes (ha) Anzahl der WE	Bundesfinanzhilfe Wachstum und nachhaltige Erneuerung		
			bis einschl. 2020	Programmjahr 2021	insgesamt
			1000 Euro	1000 Euro	1000 Euro
Laufende Maßnahmen					
57	Penig, Stadt / Mittelsachsen 8.780 0 2021	Stadtumbaugebiet Penig (2021) 25,61 ha 1.003 WE im Gebiet	0,000	38,000	38,000
		davon Wachstum / Erneuerung:	0,000	0,000	0,000
		davon Rückbau:	0,000	38,000	38,000
		betroffene WE: 150			
		davon Aufwertung:	0,000	0,000	0,000
		davon Rückführung Infrastruktur:	0,000	0,000	0,000
		davon Sanierung, Sicherung:	0,000	0,000	0,000
58	Pirna, Stadt / Sächsische Schweiz-Osterzgebirge 38.320 0 2020	Rote Kasernen (2020) 28 ha 103 WE im Gebiet	436,000	220,000	656,000
		davon Wachstum / Erneuerung:	0,000	0,000	0,000
		davon Rückbau:	0,000	0,000	0,000
		betroffene WE: 0			
		davon Aufwertung:	436,000	220,000	656,000
		davon Rückführung Infrastruktur:	0,000	0,000	0,000
		davon Sanierung, Sicherung:	0,000	0,000	0,000
59	Plauen, Stadt / Vogtlandkreis 64.931 0 2020	Schloßberg (2020) 26,93 ha 1.551 WE im Gebiet	195,000	31,000	226,000
		davon Wachstum / Erneuerung:	0,000	0,000	0,000
		davon Rückbau:	0,000	0,000	0,000
		betroffene WE: 0			
		davon Aufwertung:	195,000	31,000	226,000
		davon Rückführung Infrastruktur:	0,000	0,000	0,000
		davon Sanierung, Sicherung:	0,000	0,000	0,000
60	Radeburg, Stadt / Meißen 7.325 0 2020	Östliche Stadtmitte (2020) 33,9 ha 0 WE im Gebiet	336,000	226,000	562,000
		davon Wachstum / Erneuerung:	0,000	0,000	0,000
		davon Rückbau:	0,000	0,000	0,000
		betroffene WE: 0			
		davon Aufwertung:	336,000	226,000	562,000
		davon Rückführung Infrastruktur:	0,000	0,000	0,000
		davon Sanierung, Sicherung:	0,000	0,000	0,000

Bundesprogramm der Städtebauförderung
Programm: Wachstum und nachhaltige Erneuerung
Land: Sachsen

Lfd. Nr.	Stadt/Gemeinde Kreis Einwohnerzahl Leerstandsquote Förderung in	Bezeichnung der Maßnahme Größe des Gebietes (ha) Anzahl der WE	Bundesfinanzhilfe Wachstum und nachhaltige Erneuerung		
			bis einschl. 2020 1000 Euro	Programmjahr 2021 1000 Euro	insgesamt 1000 Euro
Laufende Maßnahmen					
61	Riesa, Stadt / Meißen 30.054 0 2020	Alleestraße (2020) 31,34 ha 1.846 WE im Gebiet	66,000	167,000	233,000
		davon Wachstum / Erneuerung:	0,000	0,000	0,000
		davon Rückbau:	66,000	167,000	233,000
		betroffene WE: 219			
		davon Aufwertung:	0,000	0,000	0,000
		davon Rückführung Infrastruktur:	0,000	0,000	0,000
		davon Sanierung, Sicherung:	0,000	0,000	0,000
62	Riesa, Stadt / Meißen 30.054 0 2020	Rudolf-Breitscheid-Straße (2020) 14,96 ha 1.378 WE im Gebiet	60,000	34,000	94,000
		davon Wachstum / Erneuerung:	0,000	0,000	0,000
		davon Rückbau:	60,000	34,000	94,000
		betroffene WE: 92			
		davon Aufwertung:	0,000	0,000	0,000
		davon Rückführung Infrastruktur:	0,000	0,000	0,000
		davon Sanierung, Sicherung:	0,000	0,000	0,000
63	Riesa, Stadt / Meißen 30.054 0 2020	Chemnitzer Straße (2020) 52,78 ha 2.745 WE im Gebiet	247,000	399,000	646,000
		davon Wachstum / Erneuerung:	0,000	0,000	0,000
		davon Rückbau:	123,000	207,000	330,000
		betroffene WE: 370			
		davon Aufwertung:	124,000	192,000	316,000
		davon Rückführung Infrastruktur:	0,000	0,000	0,000
		davon Sanierung, Sicherung:	0,000	0,000	0,000
64	Rodewisch, Stadt / Vogtlandkreis 6.359 0 2021	Stadtzentrum Süd (2021) 33,4 ha 436 WE im Gebiet	0,000	447,000	447,000
		davon Wachstum / Erneuerung:	0,000	0,000	0,000
		davon Rückbau:	0,000	0,000	0,000
		betroffene WE: 0			
		davon Aufwertung:	0,000	447,000	447,000
		davon Rückführung Infrastruktur:	0,000	0,000	0,000
		davon Sanierung, Sicherung:	0,000	0,000	0,000



Bundesprogramm der Städtebauförderung
Programm: Wachstum und nachhaltige Erneuerung
Land: Sachsen

Lfd. Nr.	Stadt/Gemeinde Kreis Einwohnerzahl Leerstandsquote Förderung in	Bezeichnung der Maßnahme Größe des Gebietes (ha) Anzahl der WE	Bundesfinanzhilfe Wachstum und nachhaltige Erneuerung		
			bis einschl. 2020 1000 Euro	Programmjahr 2021 1000 Euro	insgesamt 1000 Euro
Laufende Maßnahmen					
65	Rodewisch, Stadt / Vogtlandkreis 6.359 0 2020	Stadtzentrum Mitte (2020) 15 ha 181 WE im Gebiet	311,000	433,000	744,000
		davon Wachstum / Erneuerung:	0,000	0,000	0,000
		davon Rückbau:	0,000	0,000	0,000
		betroffene WE: 0			
		davon Aufwertung:	311,000	433,000	744,000
		davon Rückführung Infrastruktur:	0,000	0,000	0,000
		davon Sanierung, Sicherung:	0,000	0,000	0,000
66	Schneeberg, Stadt / Erzgebirgskreis 13.894 0 2021	Gebiet Keilbergring, Griesbacher Hang und Alte Siedlung (2021) 76,71 ha 3.537 WE im Gebiet	0,000	200,000	200,000
		davon Wachstum / Erneuerung:	0,000	0,000	0,000
		davon Rückbau:	0,000	0,000	0,000
		betroffene WE: 0			
		davon Aufwertung:	0,000	200,000	200,000
		davon Rückführung Infrastruktur:	0,000	0,000	0,000
		davon Sanierung, Sicherung:	0,000	0,000	0,000
67	Schöneck/Vogtl., Stadt / Vogtlandkreis 3.173 0 2020	Erweiterter Stadtkern (2020) 24,7 ha 1.395 WE im Gebiet	86,000	38,000	124,000
		davon Wachstum / Erneuerung:	0,000	0,000	0,000
		davon Rückbau:	0,000	0,000	0,000
		betroffene WE: 0			
		davon Aufwertung:	86,000	38,000	124,000
		davon Rückführung Infrastruktur:	0,000	0,000	0,000
		davon Sanierung, Sicherung:	0,000	0,000	0,000
68	Schwarzenberg/Erzgeb., Stadt / Erzgebirgskreis 16.723 0 2020	Neustadt (2020) 59,96 ha 625 WE im Gebiet	334,000	300,000	634,000
		davon Wachstum / Erneuerung:	0,000	0,000	0,000
		davon Rückbau:	0,000	0,000	0,000
		betroffene WE: 0			
		davon Aufwertung:	334,000	300,000	634,000
		davon Rückführung Infrastruktur:	0,000	0,000	0,000
		davon Sanierung, Sicherung:	0,000	0,000	0,000



Bundesprogramm der Städtebauförderung
Programm: Wachstum und nachhaltige Erneuerung
Land: Sachsen

Lfd. Nr.	Stadt/Gemeinde Kreis Einwohnerzahl Leerstandsquote Förderung in	Bezeichnung der Maßnahme Größe des Gebietes (ha) Anzahl der WE	Bundesfinanzhilfe Wachstum und nachhaltige Erneuerung		
			bis einschl. 2020 1000 Euro	Programmjahr 2021 1000 Euro	insgesamt 1000 Euro
Laufende Maßnahmen					
69	Schwarzenberg/Erzgeb., Stadt / Erzgebirgskreis 16.723 0 2020	Sonnenleithe (2020) 40 ha 1.932 WE im Gebiet	175,000	180,000	355,000
		davon Wachstum / Erneuerung:	0,000	0,000	0,000
		davon Rückbau:	0,000	0,000	0,000
		betroffene WE: 0			
		davon Aufwertung:	149,000	143,000	292,000
		davon Rückführung Infrastruktur:	26,000	37,000	63,000
		davon Sanierung, Sicherung:	0,000	0,000	0,000
70	Sebnitz, Stadt / Sächsische Schweiz- Osterzgebirge 9.552 0 2020	Stadtumbau Sebnitz (2020) 63,69 ha 1.240 WE im Gebiet	567,000	291,000	858,000
		davon Wachstum / Erneuerung:	0,000	0,000	0,000
		davon Rückbau:	0,000	0,000	0,000
		betroffene WE: 0			
		davon Aufwertung:	567,000	291,000	858,000
		davon Rückführung Infrastruktur:	0,000	0,000	0,000
		davon Sanierung, Sicherung:	0,000	0,000	0,000
71	Stollberg/Erzgeb., Stadt / Erzgebirgskreis 11.303 0 2020	Kernstadt (2020) 79,05 ha 1.792 WE im Gebiet	456,000	1.699,000	2.155,000
		davon Wachstum / Erneuerung:	0,000	0,000	0,000
		davon Rückbau:	0,000	0,000	0,000
		betroffene WE: 0			
		davon Aufwertung:	456,000	1.699,000	2.155,000
		davon Rückführung Infrastruktur:	0,000	0,000	0,000
		davon Sanierung, Sicherung:	0,000	0,000	0,000
72	Waldheim, Stadt / Mittelsachsen 8.964 0 2021	Gründerzeit Waldheim (2021) 42,98 ha 1.368 WE im Gebiet	0,000	370,000	370,000
		davon Wachstum / Erneuerung:	0,000	0,000	0,000
		davon Rückbau:	0,000	0,000	0,000
		betroffene WE: 0			
		davon Aufwertung:	0,000	370,000	370,000
		davon Rückführung Infrastruktur:	0,000	0,000	0,000
		davon Sanierung, Sicherung:	0,000	0,000	0,000



Bundesprogramm der Städtebauförderung
Programm: Wachstum und nachhaltige Erneuerung
Land: Sachsen

Lfd. Nr.	Stadt/Gemeinde Kreis Einwohnerzahl Leerstandsquote Förderung in	Bezeichnung der Maßnahme Größe des Gebietes (ha) Anzahl der WE	Bundesfinanzhilfe Wachstum und nachhaltige Erneuerung		
			bis einschl. 2020 1000 Euro	Programmjahr 2021 1000 Euro	insgesamt 1000 Euro
Laufende Maßnahmen					
73	Weißwasser/O.L., Stadt / Görlitz 16.130 0 2020	Innenstadt (2020) 86,8 ha 1.044 WE im Gebiet	315,000	18,000	333,000
		davon Wachstum / Erneuerung:	0,000	0,000	0,000
		davon Rückbau:	0,000	0,000	0,000
		betroffene WE: 0			
		davon Aufwertung:	315,000	18,000	333,000
		davon Rückführung Infrastruktur:	0,000	0,000	0,000
		davon Sanierung, Sicherung:	0,000	0,000	0,000
74	Werdau, Stadt / Zwickau 20.793 0 2020	Südliche Innenstadt (2020) 47,78 ha 1.498 WE im Gebiet	241,000	92,000	333,000
		davon Wachstum / Erneuerung:	0,000	0,000	0,000
		davon Rückbau:	65,000	48,000	113,000
		betroffene WE: 49			
		davon Aufwertung:	176,000	44,000	220,000
		davon Rückführung Infrastruktur:	0,000	0,000	0,000
		davon Sanierung, Sicherung:	0,000	0,000	0,000
75	Werdau, Stadt / Zwickau 20.793 0 2020	Östliches Stadtzentrum (2020) 20,5 ha 598 WE im Gebiet	374,000	148,000	522,000
		davon Wachstum / Erneuerung:	0,000	0,000	0,000
		davon Rückbau:	0,000	0,000	0,000
		betroffene WE: 0			
		davon Aufwertung:	374,000	148,000	522,000
		davon Rückführung Infrastruktur:	0,000	0,000	0,000
		davon Sanierung, Sicherung:	0,000	0,000	0,000
76	Wilkau-Haßlau, Stadt / Zwickau 9.784 0 2020	Zentrum (2020) 70,3 ha 2.452 WE im Gebiet	456,000	44,000	500,000
		davon Wachstum / Erneuerung:	0,000	0,000	0,000
		davon Rückbau:	0,000	0,000	0,000
		betroffene WE: 0			
		davon Aufwertung:	456,000	44,000	500,000
		davon Rückführung Infrastruktur:	0,000	0,000	0,000
		davon Sanierung, Sicherung:	0,000	0,000	0,000



Bundesprogramm der Städtebauförderung
Programm: Wachstum und nachhaltige Erneuerung
Land: Sachsen

Lfd. Nr.	Stadt/Gemeinde Kreis Einwohnerzahl Leerstandsquote Förderung in	Bezeichnung der Maßnahme Größe des Gebietes (ha) Anzahl der WE	Bundesfinanzhilfe Wachstum und nachhaltige Erneuerung		
			bis einschl. 2020 1000 Euro	Programmjahr 2021 1000 Euro	insgesamt 1000 Euro
Laufende Maßnahmen					
77	Zittau, Stadt / Görlitz 25.381 0 2020	Innenstadt (2020) 49,75 ha 1.594 WE im Gebiet	724,000	1.552,000	2.276,000
		davon Wachstum / Erneuerung:	0,000	0,000	0,000
		davon Rückbau:	0,000	0,000	0,000
		betroffene WE: 0			
		davon Aufwertung:	408,000	1.552,000	1.960,000
		davon Rückführung Infrastruktur:	0,000	0,000	0,000
		davon Sanierung, Sicherung:	316,000	0,000	316,000
78	Zschopau, Stadt / Erzgebirgskreis 9.214 0 2020	Wohngebiet August Bebel (2020) 20 ha 1.220 WE im Gebiet	60,000	22,000	82,000
		davon Wachstum / Erneuerung:	0,000	0,000	0,000
		davon Rückbau:	0,000	0,000	0,000
		betroffene WE: 0			
		davon Aufwertung:	60,000	22,000	82,000
		davon Rückführung Infrastruktur:	0,000	0,000	0,000
		davon Sanierung, Sicherung:	0,000	0,000	0,000
79	Zwickau, Stadt / Zwickau 89.540 0 2020	Marienthal (2020) 171 ha 7.556 WE im Gebiet	358,000	339,000	697,000
		davon Wachstum / Erneuerung:	0,000	0,000	0,000
		davon Rückbau:	55,000	45,000	100,000
		betroffene WE: 82			
		davon Aufwertung:	303,000	294,000	597,000
		davon Rückführung Infrastruktur:	0,000	0,000	0,000
		davon Sanierung, Sicherung:	0,000	0,000	0,000
80	Zwickau, Stadt / Zwickau 89.540 0 2020	Neuplanitz (2020) 92,3 ha 5.727 WE im Gebiet	82,000	171,000	253,000
		davon Wachstum / Erneuerung:	0,000	0,000	0,000
		davon Rückbau:	82,000	171,000	253,000
		betroffene WE: 178			
		davon Aufwertung:	0,000	0,000	0,000
		davon Rückführung Infrastruktur:	0,000	0,000	0,000
		davon Sanierung, Sicherung:	0,000	0,000	0,000



Bundesprogramm der Städtebauförderung
Programm: Wachstum und nachhaltige Erneuerung
Land: Sachsen

Lfd. Nr.	Stadt/Gemeinde Kreis Einwohnerzahl Leerstandsquote Förderung in	Bezeichnung der Maßnahme Größe des Gebietes (ha) Anzahl der WE	Bundesfinanzhilfe Wachstum und nachhaltige Erneuerung		
			bis einschl. 2020 1000 Euro	Programmjahr 2021 1000 Euro	insgesamt 1000 Euro
Laufende Maßnahmen					
81	Zwickau, Stadt / Zwickau 89.540 0 2020	Eckersbach (2020) 219,1 ha 5.978 WE im Gebiet	158,000	656,000	814,000
		davon Wachstum / Erneuerung:	0,000	0,000	0,000
		davon Rückbau:	58,000	165,000	223,000
		betroffene WE: 155			
		davon Aufwertung:	100,000	179,000	279,000
		davon Rückführung Infrastruktur:	0,000	312,000	312,000
		davon Sanierung, Sicherung:	0,000	0,000	0,000
82	Zwickau, Stadt / Zwickau 89.540 0 2020	Nieder- und Oberplanitz (2020) 109,5 ha 2.134 WE im Gebiet	396,000	185,000	581,000
		davon Wachstum / Erneuerung:	0,000	0,000	0,000
		davon Rückbau:	0,000	0,000	0,000
		betroffene WE: 0			
		davon Aufwertung:	396,000	185,000	581,000
		davon Rückführung Infrastruktur:	0,000	0,000	0,000
		davon Sanierung, Sicherung:	0,000	0,000	0,000
Summe Sachsen		Anzahl laufende Maßnahmen:	82	24.939,386	29.501,000
		davon Wachstum / Erneuerung:	0	0,000	0,000
		davon Rückbau:	20	1.857,114	2.398,000
		betroffene WE:	3881		
		Rückführ. städt. Infrastruktur:	8	1.035,000	2.094,000
		davon Aufwertung:	74	20.919,272	24.152,000
		davon Sanierung, Sicherung:	7	1.128,000	857,000

Bundesprogramm der Städtebauförderung
Programm: Wachstum und nachhaltige Erneuerung
Land: Sachsen

Lfd. Nr.	Stadt/Gemeinde Kreis Einwohnerzahl Leerstandsquote Förderung in	Bezeichnung der Maßnahme Größe des Gebietes (ha) Anzahl der WE	Bundesfinanzhilfe Wachstum und nachhaltige Erneuerung		
			bis einschl. 2020 1000 Euro	Programmjahr 2021 1000 Euro	insgesamt 1000 Euro
Ruhende Maßnahmen					
1	Adorf/Vogtl., Stadt / Vogtlandkreis 4.919 0 2020	Südliche Altstadt/Schillerstraße (2020) 25,7 ha 976 WE im Gebiet	120,000	0,000	120,000
		davon Wachstum / Erneuerung:	0,000	0,000	0,000
		davon Rückbau:	0,000	0,000	0,000
		betroffene WE: 0			
		davon Aufwertung:	120,000	0,000	120,000
		davon Rückführung Infrastruktur:	0,000	0,000	0,000
		davon Sanierung, Sicherung:	0,000	0,000	0,000
2	Aue, Stadt / Erzgebirgskreis 15.840 0 2020	Südwestliche Innenstadt (2020) 11,49 ha 349 WE im Gebiet	282,000	0,000	282,000
		davon Wachstum / Erneuerung:	0,000	0,000	0,000
		davon Rückbau:	0,000	0,000	0,000
		betroffene WE: 0			
		davon Aufwertung:	282,000	0,000	282,000
		davon Rückführung Infrastruktur:	0,000	0,000	0,000
		davon Sanierung, Sicherung:	0,000	0,000	0,000
3	Bautzen, Stadt / Bautzen 39.087 0 2020	Teilbereich A Gesundbrunnen (2020) 88 ha 4.844 WE im Gebiet	34,000	0,000	34,000
		davon Wachstum / Erneuerung:	0,000	0,000	0,000
		davon Rückbau:	0,000	0,000	0,000
		betroffene WE: 0			
		davon Aufwertung:	34,000	0,000	34,000
		davon Rückführung Infrastruktur:	0,000	0,000	0,000
		davon Sanierung, Sicherung:	0,000	0,000	0,000
4	Böhlen, Stadt / Leipzig 6.687 0 2020	Stadtmitte (2020) 45,5 ha 600 WE im Gebiet	368,000	0,000	368,000
		davon Wachstum / Erneuerung:	0,000	0,000	0,000
		davon Rückbau:	0,000	0,000	0,000
		betroffene WE: 0			
		davon Aufwertung:	368,000	0,000	368,000
		davon Rückführung Infrastruktur:	0,000	0,000	0,000
		davon Sanierung, Sicherung:	0,000	0,000	0,000



Bundesprogramm der Städtebauförderung
Programm: Wachstum und nachhaltige Erneuerung
Land: Sachsen

Lfd. Nr.	Stadt/Gemeinde Kreis Einwohnerzahl Leerstandsquote Förderung in	Bezeichnung der Maßnahme Größe des Gebietes (ha) Anzahl der WE	Bundesfinanzhilfe Wachstum und nachhaltige Erneuerung		
			bis einschl. 2020 1000 Euro	Programmjahr 2021 1000 Euro	insgesamt 1000 Euro
Ruhende Maßnahmen					
5	Borna, Stadt / Leipzig 19.229 0 2020	Östliche Innenstadt (2020) 38,71 ha 578 WE im Gebiet	364,000	0,000	364,000
		davon Wachstum / Erneuerung:	0,000	0,000	0,000
		davon Rückbau:	0,000	0,000	0,000
		betroffene WE: 0			
		davon Aufwertung:	364,000	0,000	364,000
		davon Rückführung Infrastruktur:	0,000	0,000	0,000
		davon Sanierung, Sicherung:	0,000	0,000	0,000
6	Falkenstein/Vogtl., Stadt / Vogtlandkreis 8.061 0 2020	Stadtmitte (2020) 31,37 ha 1.692 WE im Gebiet	86,000	0,000	86,000
		davon Wachstum / Erneuerung:	0,000	0,000	0,000
		davon Rückbau:	0,000	0,000	0,000
		betroffene WE: 0			
		davon Aufwertung:	86,000	0,000	86,000
		davon Rückführung Infrastruktur:	0,000	0,000	0,000
		davon Sanierung, Sicherung:	0,000	0,000	0,000
7	Leipzig, Stadt / Leipzig, Stadt 587.857 0 2020	Georg-Schumann-Straße (2020) 301,81 ha 0 WE im Gebiet	145,728	0,000	145,728
		davon Wachstum / Erneuerung:	0,000	0,000	0,000
		davon Rückbau:	0,000	0,000	0,000
		betroffene WE: 0			
		davon Aufwertung:	145,728	0,000	145,728
		davon Rückführung Infrastruktur:	0,000	0,000	0,000
		davon Sanierung, Sicherung:	0,000	0,000	0,000
8	Marienberg, Stadt / Erzgebirgskreis 17.097 0 2020	Westliche historische Altstadt (2020) 9,8 ha 302 WE im Gebiet	265,000	0,000	265,000
		davon Wachstum / Erneuerung:	0,000	0,000	0,000
		davon Rückbau:	0,000	0,000	0,000
		betroffene WE: 0			
		davon Aufwertung:	265,000	0,000	265,000
		davon Rückführung Infrastruktur:	0,000	0,000	0,000
		davon Sanierung, Sicherung:	0,000	0,000	0,000



Bundesprogramm der Städtebauförderung
Programm: Wachstum und nachhaltige Erneuerung
Land: Sachsen

Lfd. Nr.	Stadt/Gemeinde Kreis Einwohnerzahl Leerstandsquote Förderung in	Bezeichnung der Maßnahme Größe des Gebietes (ha) Anzahl der WE	Bundesfinanzhilfe Wachstum und nachhaltige Erneuerung		
			bis einschl. 2020	Programmjahr 2021	insgesamt
			1000 Euro	1000 Euro	1000 Euro
Ruhende Maßnahmen					
9	Meerane, Stadt / Zwickau 14.208 0 2020	Stadtteilzentrum Südost/Badener Straße (2020) 54,1 ha 2.650 WE im Gebiet	543,000	0,000	543,000
		davon Wachstum / Erneuerung:	0,000	0,000	0,000
		davon Rückbau:	87,000	0,000	87,000
		betroffene WE: 0			
		davon Aufwertung:	456,000	0,000	456,000
		davon Rückführung Infrastruktur:	0,000	0,000	0,000
		davon Sanierung, Sicherung:	0,000	0,000	0,000
10	Oelsnitz/Erzgeb., Stadt / Erzgebirgskreis 10.957 0 2020	Neuoelsnitz-Südost (2020) 87,28 ha 970 WE im Gebiet	132,000	0,000	132,000
		davon Wachstum / Erneuerung:	0,000	0,000	0,000
		davon Rückbau:	0,000	0,000	0,000
		betroffene WE: 0			
		davon Aufwertung:	132,000	0,000	132,000
		davon Rückführung Infrastruktur:	0,000	0,000	0,000
		davon Sanierung, Sicherung:	0,000	0,000	0,000
11	Rackwitz / Nordsachsen 5.030 0 2020	Ortskern Rackwitz (2020) 45,6 ha 722 WE im Gebiet	314,000	0,000	314,000
		davon Wachstum / Erneuerung:	0,000	0,000	0,000
		davon Rückbau:	0,000	0,000	0,000
		betroffene WE: 0			
		davon Aufwertung:	314,000	0,000	314,000
		davon Rückführung Infrastruktur:	0,000	0,000	0,000
		davon Sanierung, Sicherung:	0,000	0,000	0,000
12	Roßwein, Stadt / Mittelsachsen 7.564 0 2020	Umbauachse Altstadt (2020) 15,81 ha 639 WE im Gebiet	165,000	0,000	165,000
		davon Wachstum / Erneuerung:	0,000	0,000	0,000
		davon Rückbau:	0,000	0,000	0,000
		betroffene WE: 0			
		davon Aufwertung:	165,000	0,000	165,000
		davon Rückführung Infrastruktur:	0,000	0,000	0,000
		davon Sanierung, Sicherung:	0,000	0,000	0,000



Bundesprogramm der Städtebauförderung
Programm: Wachstum und nachhaltige Erneuerung
Land: Sachsen

Lfd. Nr.	Stadt/Gemeinde Kreis Einwohnerzahl Leerstandsquote Förderung in	Bezeichnung der Maßnahme Größe des Gebietes (ha) Anzahl der WE	Bundesfinanzhilfe Wachstum und nachhaltige Erneuerung		
			bis einschl. 2020 1000 Euro	Programmjahr 2021 1000 Euro	insgesamt 1000 Euro
Ruhende Maßnahmen					
13	Weißwasser/O.L., Stadt / Görlitz 16.130 0 2020	Anpassungsgebiet Nord-Süd (2020) 243 ha 3.455 WE im Gebiet	27,000	0,000	27,000
		davon Wachstum / Erneuerung:	0,000	0,000	0,000
		davon Rückbau:	0,000	0,000	0,000
		betroffene WE: 0			
		davon Aufwertung:	0,000	0,000	0,000
		davon Rückführung Infrastruktur:	27,000	0,000	27,000
		davon Sanierung, Sicherung:	0,000	0,000	0,000
14	Zwenkau, Stadt / Leipzig 9.274 0 2020	Östliche Innenstadt (2020) 72,2 ha 1.380 WE im Gebiet	294,000	0,000	294,000
		davon Wachstum / Erneuerung:	0,000	0,000	0,000
		davon Rückbau:	0,000	0,000	0,000
		betroffene WE: 0			
		davon Aufwertung:	294,000	0,000	294,000
		davon Rückführung Infrastruktur:	0,000	0,000	0,000
		davon Sanierung, Sicherung:	0,000	0,000	0,000
15	Zwickau, Stadt / Zwickau 89.540 0 2020	Nordvorstadt (2020) 117,9 ha 6.267 WE im Gebiet	362,000	0,000	362,000
		davon Wachstum / Erneuerung:	0,000	0,000	0,000
		davon Rückbau:	0,000	0,000	0,000
		betroffene WE: 0			
		davon Aufwertung:	362,000	0,000	362,000
		davon Rückführung Infrastruktur:	0,000	0,000	0,000
		davon Sanierung, Sicherung:	0,000	0,000	0,000
Summe Sachsen		Anzahl ruhende Maßnahmen:	15	3.501,728	0,000
		davon Wachstum / Erneuerung:	0	0,000	0,000
		davon Rückbau:	1	87,000	0,000
		betroffene WE:	0		
		Rückführ. städt. Infrastruktur:	1	27,000	0,000
		davon Aufwertung:	14	3.387,728	0,000
		davon Sanierung, Sicherung:	0	0,000	0,000

Bundesprogramm der Städtebauförderung
Programm: Wachstum und nachhaltige Erneuerung
Land: Sachsen

		Bundesfinanzhilfe Wachstum und nachhaltige Erneuerung			
		einschl. 2020	Programmjahr 2021	insgesamt	
		1000 Euro	1000 Euro	1000 Euro	
- Zusammenstellung -					
Summe laufende Maßnahmen	Anzahl:	82	24.939,386	29.501,000	54.440,386
davon Wachstum / Erneuerung:		0	0,000	0,000	0,000
davon Rückbau:		20	1.857,114	2.398,000	4.255,114
betreffene WE:		3881			
Rückführ. städt. Infrastruktur:		8	1.035,000	2.094,000	3.129,000
davon Aufwertung:		74	20.919,272	24.152,000	45.071,272
davon Sanierung, Sicherung:		7	1.128,000	857,000	1.985,000
Summe ruhende Maßnahmen	Anzahl:	15	3.501,728	0,000	3.501,728
davon Wachstum / Erneuerung:		0	0,000	0,000	0,000
davon Rückbau:		1	87,000	0,000	87,000
betreffene WE:		0			
Rückführ. städt. Infrastruktur:		1	27,000	0,000	27,000
davon Aufwertung:		14	3.387,728	0,000	3.387,728
davon Sanierung, Sicherung:		0	0,000	0,000	0,000
Summe insgesamt Sachsen	Anzahl:	97	28.441,114	29.501,000	57.942,114
davon Wachstum / Erneuerung:		0	0,000	0,000	0,000
davon Rückbau:		21	1.944,114	2.398,000	4.342,114
betreffene WE:		3881			
Rückführ. städt. Infrastruktur:		9	1.062,000	2.094,000	3.156,000
davon Aufwertung:		88	24.307,000	24.152,000	48.459,000
davon Sanierung, Sicherung:		7	1.128,000	857,000	1.985,000

Sachsen-Anhalt



Bundesprogramm der Städtebauförderung
Programm: Wachstum und nachhaltige Erneuerung
Land: Sachsen-Anhalt

Lfd. Nr.	Stadt/Gemeinde Kreis Einwohnerzahl Leerstandsquote Förderung in	Bezeichnung der Maßnahme Größe des Gebietes (ha) Anzahl der WE	Bundesfinanzhilfe Wachstum und nachhaltige Erneuerung		
			bis einschl. 2020 1000 Euro	Programmjahr 2021 1000 Euro	insgesamt 1000 Euro
Laufende Maßnahmen					
1	Aschersleben, Stadt / Salzlandkreis 27.220 14,8 2020	BG 6 Nord 1 - Königsauer Viertel (2020) 25,7 ha 1.283 WE im Gebiet	575,591	31,688	607,279
		davon Wachstum / Erneuerung:	0,000	0,000	0,000
		davon Rückbau:	54,724	0,000	54,724
		betroffene WE: 0			
		davon Aufwertung:	520,867	0,000	520,867
		davon Rückführung Infrastruktur:	0,000	0,000	0,000
		davon Sanierung, Sicherung:	0,000	31,688	31,688
2	Aschersleben, Stadt / Salzlandkreis 27.220 14,8 2020	BG Sanierung Innenstadtring 119,4 ha 4.105 WE im Gebiet	1.279,316	55,632	1.334,948
		davon Wachstum / Erneuerung:	0,000	0,000	0,000
		davon Rückbau:	0,000	32,019	32,019
		betroffene WE: 0			
		davon Aufwertung:	1.279,316	23,613	1.302,929
		davon Rückführung Infrastruktur:	0,000	0,000	0,000
		davon Sanierung, Sicherung:	0,000	0,000	0,000
3	Bernburg (Saale), Stadt / Salzlandkreis 32.674 9,6 2021	Zepziger Weg (2021) 5 ha 1.003 WE im Gebiet	0,000	91,365	91,365
		davon Wachstum / Erneuerung:	0,000	0,000	0,000
		davon Rückbau:	0,000	91,365	91,365
		betroffene WE: 41			
		davon Aufwertung:	0,000	0,000	0,000
		davon Rückführung Infrastruktur:	0,000	0,000	0,000
		davon Sanierung, Sicherung:	0,000	0,000	0,000
4	Bernburg (Saale), Stadt / Salzlandkreis 32.674 9,6 2020	Waldau (2020) 0 ha 83 WE im Gebiet	420,000	70,000	490,000
		davon Wachstum / Erneuerung:	0,000	0,000	0,000
		davon Rückbau:	0,000	0,000	0,000
		betroffene WE: 0			
		davon Aufwertung:	0,000	70,000	70,000
		davon Rückführung Infrastruktur:	0,000	0,000	0,000
		davon Sanierung, Sicherung:	420,000	0,000	420,000



Bundesprogramm der Städtebauförderung
Programm: Wachstum und nachhaltige Erneuerung
Land: Sachsen-Anhalt

Lfd. Nr.	Stadt/Gemeinde Kreis Einwohnerzahl Leerstandsquote Förderung in	Bezeichnung der Maßnahme Größe des Gebietes (ha) Anzahl der WE	Bundesfinanzhilfe Wachstum und nachhaltige Erneuerung		
			bis einschl. 2020 1000 Euro	Programmjahr 2021 1000 Euro	insgesamt 1000 Euro
Laufende Maßnahmen					
5	Bitterfeld-Wolfen, Stadt / Anhalt-Bitterfeld 38.475 18 2021	Anhaltsiedlung Bitterfeld (2021) 39 ha 1.358 WE im Gebiet	0,000	95,590	95,590
		davon Wachstum / Erneuerung:	0,000	0,000	0,000
		davon Rückbau:	0,000	95,590	95,590
		betroffene WE: 0			
		davon Aufwertung:	0,000	0,000	0,000
		davon Rückführung Infrastruktur:	0,000	0,000	0,000
		davon Sanierung, Sicherung:	0,000	0,000	0,000
6	Bitterfeld-Wolfen, Stadt / Anhalt-Bitterfeld 38.475 18 2020	Krondorf (2020) 26,14 ha 1.326 WE im Gebiet	89,195	70,167	159,362
		davon Wachstum / Erneuerung:	0,000	0,000	0,000
		davon Rückbau:	0,000	0,000	0,000
		betroffene WE: 0			
		davon Aufwertung:	89,195	70,167	159,362
		davon Rückführung Infrastruktur:	0,000	0,000	0,000
		davon Sanierung, Sicherung:	0,000	0,000	0,000
7	Bitterfeld-Wolfen, Stadt / Anhalt-Bitterfeld 38.475 18 2020	Innenstadt / Goitzsche (2020) 70 ha 4.916 WE im Gebiet	40,300	272,143	312,443
		davon Wachstum / Erneuerung:	0,000	0,000	0,000
		davon Rückbau:	0,000	34,155	34,155
		betroffene WE: 10			
		davon Aufwertung:	40,300	237,988	278,288
		davon Rückführung Infrastruktur:	0,000	0,000	0,000
		davon Sanierung, Sicherung:	0,000	0,000	0,000
8	Burg, Stadt / Jerichower Land 22.478 11,7 2020	Innenstadt / West / Süd (2020) 253,12 ha 6.680 WE im Gebiet	187,443	825,000	1.012,443
		davon Wachstum / Erneuerung:	0,000	0,000	0,000
		davon Rückbau:	0,000	0,000	0,000
		betroffene WE: 0			
		davon Aufwertung:	187,443	700,000	887,443
		davon Rückführung Infrastruktur:	0,000	0,000	0,000
		davon Sanierung, Sicherung:	0,000	125,000	125,000

Bundesprogramm der Städtebauförderung
Programm: Wachstum und nachhaltige Erneuerung
Land: Sachsen-Anhalt

Lfd. Nr.	Stadt/Gemeinde Kreis Einwohnerzahl Leerstandsquote Förderung in	Bezeichnung der Maßnahme Größe des Gebietes (ha) Anzahl der WE	Bundesfinanzhilfe Wachstum und nachhaltige Erneuerung		
			bis einschl. 2020 1000 Euro	Programmjahr 2021 1000 Euro	insgesamt 1000 Euro
Laufende Maßnahmen					
9	Coswig (Anhalt), Stadt / Wittenberg 11.824 8,4 2020	Coswig (Anhalt) (2020) 96 ha 2.860 WE im Gebiet	81,850	25,283	107,133
		davon Wachstum / Erneuerung:	0,000	0,000	0,000
		davon Rückbau:	0,000	0,000	0,000
		betroffene WE: 0			
		davon Aufwertung:	81,850	25,283	107,133
		davon Rückführung Infrastruktur:	0,000	0,000	0,000
		davon Sanierung, Sicherung:	0,000	0,000	0,000
10	Dessau-Roßlau, Stadt / Dessau-Roßlau, Stadt 81.237 13,3 2021	Westliche Altstadt (2021) 101 ha 2.330 WE im Gebiet	0,000	26,000	26,000
		davon Wachstum / Erneuerung:	0,000	0,000	0,000
		davon Rückbau:	0,000	0,000	0,000
		betroffene WE: 0			
		davon Aufwertung:	0,000	26,000	26,000
		davon Rückführung Infrastruktur:	0,000	0,000	0,000
		davon Sanierung, Sicherung:	0,000	0,000	0,000
11	Eisleben, Lutherstadt / Mansfeld-Südharz 23.373 7,3 2021	Helbraer Straße/Gerbstedter Straße (2021) 63 ha 2.500 WE im Gebiet	0,000	13,333	13,333
		davon Wachstum / Erneuerung:	0,000	0,000	0,000
		davon Rückbau:	0,000	0,000	0,000
		betroffene WE: 0			
		davon Aufwertung:	0,000	13,333	13,333
		davon Rückführung Infrastruktur:	0,000	0,000	0,000
		davon Sanierung, Sicherung:	0,000	0,000	0,000
12	Gardelegen, Hansestadt / Altmarkkreis Salzwedel 22.402 8,8 2021	Schlüsselkorb (2021) 13,6 ha 608 WE im Gebiet	0,000	147,362	147,362
		davon Wachstum / Erneuerung:	0,000	0,000	0,000
		davon Rückbau:	0,000	70,362	70,362
		betroffene WE: 20			
		davon Aufwertung:	0,000	77,000	77,000
		davon Rückführung Infrastruktur:	0,000	0,000	0,000
		davon Sanierung, Sicherung:	0,000	0,000	0,000



Bundesprogramm der Städtebauförderung
Programm: Wachstum und nachhaltige Erneuerung
Land: Sachsen-Anhalt

Lfd. Nr.	Stadt/Gemeinde Kreis Einwohnerzahl Leerstandsquote Förderung in	Bezeichnung der Maßnahme Größe des Gebietes (ha) Anzahl der WE	Bundesfinanzhilfe Wachstum und nachhaltige Erneuerung		
			bis einschl. 2020 1000 Euro	Programmjahr 2021 1000 Euro	insgesamt 1000 Euro
Laufende Maßnahmen					
13	Gardelegen, Hansestadt / Altmarkkreis Salzwedel 22.402 8,8 2020	Bertolt-Brecht-Str./Straße der Opfer des Faschismus (2020) 15,2 ha 563 WE im Gebiet	43,194	436,667	479,861
		davon Wachstum / Erneuerung:	0,000	0,000	0,000
		davon Rückbau:	43,194	0,000	43,194
		betroffene WE: 0			
		davon Aufwertung:	0,000	436,667	436,667
		davon Rückführung Infrastruktur:	0,000	0,000	0,000
		davon Sanierung, Sicherung:	0,000	0,000	0,000
14	Gräfenhainichen, Stadt / Wittenberg 11.654 5,7 2021	Neubauviertel (II) (2021) 33 ha 3.581 WE im Gebiet	0,000	597,355	597,355
		davon Wachstum / Erneuerung:	0,000	0,000	0,000
		davon Rückbau:	0,000	597,355	597,355
		betroffene WE: 200			
		davon Aufwertung:	0,000	0,000	0,000
		davon Rückführung Infrastruktur:	0,000	0,000	0,000
		davon Sanierung, Sicherung:	0,000	0,000	0,000
15	Halberstadt, Stadt / Harz 40.256 15,5 2020	Gut Mahndorf (2020) 0 ha 0 WE im Gebiet	304,462	301,933	606,395
		davon Wachstum / Erneuerung:	0,000	0,000	0,000
		davon Rückbau:	0,000	0,000	0,000
		betroffene WE: 0			
		davon Aufwertung:	16,184	0,000	16,184
		davon Rückführung Infrastruktur:	0,000	0,000	0,000
		davon Sanierung, Sicherung:	288,278	301,933	590,211
16	Halberstadt, Stadt / Harz 40.256 15,5 2020	Nordring-Innenstadt (2020) 149 ha 5.737 WE im Gebiet	1.240,547	875,947	2.116,494
		davon Wachstum / Erneuerung:	0,000	0,000	0,000
		davon Rückbau:	0,000	0,000	0,000
		betroffene WE: 0			
		davon Aufwertung:	560,647	650,230	1.210,877
		davon Rückführung Infrastruktur:	0,000	0,000	0,000
		davon Sanierung, Sicherung:	679,900	225,717	905,617



Bundesprogramm der Städtebauförderung
Programm: Wachstum und nachhaltige Erneuerung
Land: Sachsen-Anhalt

Lfd. Nr.	Stadt/Gemeinde Kreis Einwohnerzahl Leerstandsquote Förderung in	Bezeichnung der Maßnahme Größe des Gebietes (ha) Anzahl der WE	Bundesfinanzhilfe Wachstum und nachhaltige Erneuerung		
			bis einschl. 2020	Programmjahr 2021	insgesamt
			1000 Euro	1000 Euro	1000 Euro
Laufende Maßnahmen					
17	Halberstadt, Stadt / Harz 40.256 15,5 2021	Ebereschenhof / Wernigeröder Straße (2021) 0 ha 0 WE im Gebiet	0,000	787,025	787,025
		davon Wachstum / Erneuerung:	0,000	0,000	0,000
		davon Rückbau:	0,000	0,000	0,000
		betroffene WE: 0			
		davon Aufwertung:	0,000	0,000	0,000
		davon Rückführung Infrastruktur:	0,000	0,000	0,000
		davon Sanierung, Sicherung:	0,000	787,025	787,025
18	Halberstadt, Stadt / Harz 40.256 15,5 2020	Bahnhofsvorstadt Richard-Wagner-Straße (2020) 62,33 ha 3.104 WE im Gebiet	298,842	356,290	655,132
		davon Wachstum / Erneuerung:	0,000	0,000	0,000
		davon Rückbau:	298,842	356,290	655,132
		betroffene WE: 118			
		davon Aufwertung:	0,000	0,000	0,000
		davon Rückführung Infrastruktur:	0,000	0,000	0,000
		davon Sanierung, Sicherung:	0,000	0,000	0,000
19	Halle (Saale), Stadt / Halle (Saale), Stadt 239.257 8,8 2020	Südstadt (2020) 218,3 ha 9.208 WE im Gebiet	608,784	139,200	747,984
		davon Wachstum / Erneuerung:	0,000	0,000	0,000
		davon Rückbau:	0,000	0,000	0,000
		betroffene WE: 0			
		davon Aufwertung:	483,533	139,200	622,733
		davon Rückführung Infrastruktur:	125,251	0,000	125,251
		davon Sanierung, Sicherung:	0,000	0,000	0,000
20	Halle (Saale), Stadt / Halle (Saale), Stadt 239.257 8,8 2020	Heide-Nord (2020) 82 ha 3.263 WE im Gebiet	144,862	341,400	486,262
		davon Wachstum / Erneuerung:	0,000	0,000	0,000
		davon Rückbau:	0,000	0,000	0,000
		betroffene WE: 0			
		davon Aufwertung:	0,000	341,400	341,400
		davon Rückführung Infrastruktur:	144,862	0,000	144,862
		davon Sanierung, Sicherung:	0,000	0,000	0,000



Bundesprogramm der Städtebauförderung
Programm: Wachstum und nachhaltige Erneuerung
Land: Sachsen-Anhalt

Lfd. Nr.	Stadt/Gemeinde Kreis Einwohnerzahl Leerstandsquote Förderung in	Bezeichnung der Maßnahme Größe des Gebietes (ha) Anzahl der WE	Bundesfinanzhilfe Wachstum und nachhaltige Erneuerung		
			bis einschl. 2020	Programmjahr 2021	insgesamt
			1000 Euro	1000 Euro	1000 Euro
Laufende Maßnahmen					
21	Halle (Saale), Stadt / Halle (Saale), Stadt 239.257 8,8 2020	Südliche Innenstadt (2020) 411 ha 19.267 WE im Gebiet	103,333	1.064,700	1.168,033
		davon Wachstum / Erneuerung:	0,000	0,000	0,000
		davon Rückbau:	0,000	0,000	0,000
		betroffene WE: 0			
		davon Aufwertung:	103,333	1.064,700	1.168,033
		davon Rückführung Infrastruktur:	0,000	0,000	0,000
		davon Sanierung, Sicherung:	0,000	0,000	0,000
22	Halle (Saale), Stadt / Halle (Saale), Stadt 239.257 8,8 2021	Neustadt (2021) 682,8 ha 29.582 WE im Gebiet	0,000	247,939	247,939
		davon Wachstum / Erneuerung:	0,000	0,000	0,000
		davon Rückbau:	0,000	247,939	247,939
		betroffene WE: 80			
		davon Aufwertung:	0,000	0,000	0,000
		davon Rückführung Infrastruktur:	0,000	0,000	0,000
		davon Sanierung, Sicherung:	0,000	0,000	0,000
23	Harzgerode, Stadt / Harz 7.745 9,47 2020	Einheitsgemeinde Harzgerode (2020) 23,7 ha 0 WE im Gebiet	900,576	1.385,304	2.285,880
		davon Wachstum / Erneuerung:	0,000	0,000	0,000
		davon Rückbau:	0,000	0,000	0,000
		betroffene WE: 0			
		davon Aufwertung:	900,576	1.385,304	2.285,880
		davon Rückführung Infrastruktur:	0,000	0,000	0,000
		davon Sanierung, Sicherung:	0,000	0,000	0,000
24	Hettstedt, Stadt / Mansfeld-Südharz 14.023 13,7 2020	Ortskern (2020) 27,8 ha 460 WE im Gebiet	122,900	60,000	182,900
		davon Wachstum / Erneuerung:	0,000	0,000	0,000
		davon Rückbau:	0,000	0,000	0,000
		betroffene WE: 0			
		davon Aufwertung:	122,900	60,000	182,900
		davon Rückführung Infrastruktur:	0,000	0,000	0,000
		davon Sanierung, Sicherung:	0,000	0,000	0,000



Bundesprogramm der Städtebauförderung
Programm: Wachstum und nachhaltige Erneuerung
Land: Sachsen-Anhalt

Lfd. Nr.	Stadt/Gemeinde Kreis Einwohnerzahl Leerstandsquote Förderung in	Bezeichnung der Maßnahme Größe des Gebietes (ha) Anzahl der WE	Bundesfinanzhilfe Wachstum und nachhaltige Erneuerung		
			bis einschl. 2020 1000 Euro	Programmjahr 2021 1000 Euro	insgesamt 1000 Euro
Laufende Maßnahmen					
25	Hettstedt, Stadt / Mansfeld-Südharz 14.023 13,7 2020	WG II-III-IV (2020) 77 ha 2.858 WE im Gebiet	236,335	656,867	893,202
		davon Wachstum / Erneuerung:	0,000	0,000	0,000
		davon Rückbau:	0,000	0,000	0,000
		betroffene WE: 0			
		davon Aufwertung:	236,335	656,867	893,202
		davon Rückführung Infrastruktur:	0,000	0,000	0,000
		davon Sanierung, Sicherung:	0,000	0,000	0,000
26	Hohenmölsen, Stadt / Burgenlandkreis 9.565 5,4 2020	Nord (2020) 17,2 ha 830 WE im Gebiet	93,500	135,000	228,500
		davon Wachstum / Erneuerung:	0,000	0,000	0,000
		davon Rückbau:	38,500	0,000	38,500
		betroffene WE: 0			
		davon Aufwertung:	55,000	135,000	190,000
		davon Rückführung Infrastruktur:	0,000	0,000	0,000
		davon Sanierung, Sicherung:	0,000	0,000	0,000
27	Hohenmölsen, Stadt / Burgenlandkreis 9.565 5,4 2021	Ost (2021) 19,3 ha 1.031 WE im Gebiet	0,000	382,500	382,500
		davon Wachstum / Erneuerung:	0,000	0,000	0,000
		davon Rückbau:	0,000	0,000	0,000
		betroffene WE: 0			
		davon Aufwertung:	0,000	382,500	382,500
		davon Rückführung Infrastruktur:	0,000	0,000	0,000
		davon Sanierung, Sicherung:	0,000	0,000	0,000
28	Hohenmölsen, Stadt / Burgenlandkreis 9.565 5,4 2020	Innenstadt (2020) 25 ha 608 WE im Gebiet	166,667	146,250	312,917
		davon Wachstum / Erneuerung:	0,000	0,000	0,000
		davon Rückbau:	0,000	0,000	0,000
		betroffene WE: 0			
		davon Aufwertung:	166,667	146,250	312,917
		davon Rückführung Infrastruktur:	0,000	0,000	0,000
		davon Sanierung, Sicherung:	0,000	0,000	0,000



Bundesprogramm der Städtebauförderung
Programm: Wachstum und nachhaltige Erneuerung
Land: Sachsen-Anhalt

Lfd. Nr.	Stadt/Gemeinde Kreis Einwohnerzahl Leerstandsquote Förderung in	Bezeichnung der Maßnahme Größe des Gebietes (ha) Anzahl der WE	Bundesfinanzhilfe Wachstum und nachhaltige Erneuerung		
			bis einschl. 2020	Programmjahr 2021	insgesamt
			1000 Euro	1000 Euro	1000 Euro
Laufende Maßnahmen					
29	Jessen (Elster), Stadt / Wittenberg 14.104 9,3 2020	Stadtkern Schweinitz (2020) 15 ha 253 WE im Gebiet	30,000	190,000	220,000
		davon Wachstum / Erneuerung:	0,000	0,000	0,000
		davon Rückbau:	0,000	0,000	0,000
		betroffene WE: 0			
		davon Aufwertung:	0,000	190,000	190,000
		davon Rückführung Infrastruktur:	0,000	0,000	0,000
		davon Sanierung, Sicherung:	30,000	0,000	30,000
30	Leuna, Stadt / Saalekreis 13.969 15,1 2020	Kernstadt Leuna "Nord und Mitte" (2020) 58,5 ha 1.499 WE im Gebiet	266,500	1.600,000	1.866,500
		davon Wachstum / Erneuerung:	0,000	0,000	0,000
		davon Rückbau:	0,000	0,000	0,000
		betroffene WE: 0			
		davon Aufwertung:	266,500	1.600,000	1.866,500
		davon Rückführung Infrastruktur:	0,000	0,000	0,000
		davon Sanierung, Sicherung:	0,000	0,000	0,000
31	Magdeburg, Landeshauptstadt / Magdeburg, Stadt 238.697 8,2 2020	Neu Olvenstedt (2020) 336,69 ha 7.056 WE im Gebiet	305,000	587,000	892,000
		davon Wachstum / Erneuerung:	0,000	0,000	0,000
		davon Rückbau:	0,000	0,000	0,000
		betroffene WE: 0			
		davon Aufwertung:	305,000	587,000	892,000
		davon Rückführung Infrastruktur:	0,000	0,000	0,000
		davon Sanierung, Sicherung:	0,000	0,000	0,000
32	Magdeburg, Landeshauptstadt / Magdeburg, Stadt 238.697 8,2 2020	Reform (2020) 319,13 ha 7.230 WE im Gebiet	459,000	150,000	609,000
		davon Wachstum / Erneuerung:	0,000	0,000	0,000
		davon Rückbau:	0,000	0,000	0,000
		betroffene WE: 0			
		davon Aufwertung:	459,000	150,000	609,000
		davon Rückführung Infrastruktur:	0,000	0,000	0,000
		davon Sanierung, Sicherung:	0,000	0,000	0,000



Bundesprogramm der Städtebauförderung
Programm: Wachstum und nachhaltige Erneuerung
Land: Sachsen-Anhalt

Lfd. Nr.	Stadt/Gemeinde Kreis Einwohnerzahl Leerstandsquote Förderung in	Bezeichnung der Maßnahme Größe des Gebietes (ha) Anzahl der WE	Bundesfinanzhilfe Wachstum und nachhaltige Erneuerung		
			bis einschl. 2020 1000 Euro	Programmjahr 2021 1000 Euro	insgesamt 1000 Euro
Laufende Maßnahmen					
33	Naumburg (Saale), Stadt / Burgenlandkreis 32.402 18,4 2020	Stadterweiterung Nord-Ost (2020) 179 ha 5.129 WE im Gebiet	1.565,082	275,000	1.840,082
		davon Wachstum / Erneuerung:	0,000	0,000	0,000
		davon Rückbau:	0,000	0,000	0,000
		betroffene WE: 0			
		davon Aufwertung:	566,667	275,000	841,667
		davon Rückführung Infrastruktur:	0,000	0,000	0,000
		davon Sanierung, Sicherung:	998,415	0,000	998,415
34	Oschersleben (Bode), Stadt / Börde 19.630 9,1 2020	Wasserrenne (2020) 58,8 ha 1.923 WE im Gebiet	382,600	50,000	432,600
		davon Wachstum / Erneuerung:	0,000	0,000	0,000
		davon Rückbau:	0,000	0,000	0,000
		betroffene WE: 0			
		davon Aufwertung:	382,600	50,000	432,600
		davon Rückführung Infrastruktur:	0,000	0,000	0,000
		davon Sanierung, Sicherung:	0,000	0,000	0,000
35	Oschersleben (Bode), Stadt / Börde 19.630 9,1 2020	Altstadtkern (2020) 74,54 ha 2.006 WE im Gebiet	977,541	628,628	1.606,169
		davon Wachstum / Erneuerung:	0,000	0,000	0,000
		davon Rückbau:	0,000	0,000	0,000
		betroffene WE: 0			
		davon Aufwertung:	93,300	200,000	293,300
		davon Rückführung Infrastruktur:	0,000	0,000	0,000
		davon Sanierung, Sicherung:	884,241	428,628	1.312,869
36	Osterburg (Altmark), Hansestadt / Stendal 9.782 13,5 2020	Altstadt (2020) 45,7 ha 2.287 WE im Gebiet	143,334	144,500	287,834
		davon Wachstum / Erneuerung:	0,000	0,000	0,000
		davon Rückbau:	0,000	0,000	0,000
		betroffene WE: 0			
		davon Aufwertung:	133,334	144,500	277,834
		davon Rückführung Infrastruktur:	0,000	0,000	0,000
		davon Sanierung, Sicherung:	10,000	0,000	10,000

Bundesprogramm der Städtebauförderung
Programm: Wachstum und nachhaltige Erneuerung
Land: Sachsen-Anhalt

Lfd. Nr.	Stadt/Gemeinde Kreis Einwohnerzahl Leerstandsquote Förderung in	Bezeichnung der Maßnahme Größe des Gebietes (ha) Anzahl der WE	Bundesfinanzhilfe Wachstum und nachhaltige Erneuerung		
			bis einschl. 2020 1000 Euro	Programmjahr 2021 1000 Euro	insgesamt 1000 Euro
Laufende Maßnahmen					
37	Salzwedel, Hansestadt / Altmarkkreis Salzwedel 23.655 10,6 2020	Stadtkern (2020) 52 ha 1.024 WE im Gebiet	646,915	644,550	1.291,465
		davon Wachstum / Erneuerung:	0,000	0,000	0,000
		davon Rückbau:	0,000	0,000	0,000
		betroffene WE: 0			
		davon Aufwertung:	144,000	0,000	144,000
		davon Rückführung Infrastruktur:	0,000	0,000	0,000
		davon Sanierung, Sicherung:	502,915	644,550	1.147,465
38	Sangerhausen, Stadt / Mansfeld-Südharz 26.297 4,9 2021	Südwestliche Stadterweiterung (2021) 200 ha 4.690 WE im Gebiet	0,000	516,000	516,000
		davon Wachstum / Erneuerung:	0,000	0,000	0,000
		davon Rückbau:	0,000	0,000	0,000
		betroffene WE: 0			
		davon Aufwertung:	0,000	516,000	516,000
		davon Rückführung Infrastruktur:	0,000	0,000	0,000
		davon Sanierung, Sicherung:	0,000	0,000	0,000
39	Schönebeck (Elbe), Stadt / Salzlandkreis 30.720 16,7 2021	Moskauer Straße (2021) 14 ha 1.406 WE im Gebiet	0,000	155,210	155,210
		davon Wachstum / Erneuerung:	0,000	0,000	0,000
		davon Rückbau:	0,000	155,210	155,210
		betroffene WE: 50			
		davon Aufwertung:	0,000	0,000	0,000
		davon Rückführung Infrastruktur:	0,000	0,000	0,000
		davon Sanierung, Sicherung:	0,000	0,000	0,000
40	Schönebeck (Elbe), Stadt / Salzlandkreis 30.720 16,7 2020	Mitte 2 (2020) 180,38 ha 6.097 WE im Gebiet	86,224	123,200	209,424
		davon Wachstum / Erneuerung:	0,000	0,000	0,000
		davon Rückbau:	86,224	123,200	209,424
		betroffene WE: 40			
		davon Aufwertung:	0,000	0,000	0,000
		davon Rückführung Infrastruktur:	0,000	0,000	0,000
		davon Sanierung, Sicherung:	0,000	0,000	0,000



Bundesprogramm der Städtebauförderung
Programm: Wachstum und nachhaltige Erneuerung
Land: Sachsen-Anhalt

Lfd. Nr.	Stadt/Gemeinde Kreis Einwohnerzahl Leerstandsquote Förderung in	Bezeichnung der Maßnahme Größe des Gebietes (ha) Anzahl der WE	Bundesfinanzhilfe Wachstum und nachhaltige Erneuerung		
			bis einschl. 2020 1000 Euro	Programmjahr 2021 1000 Euro	insgesamt 1000 Euro
Laufende Maßnahmen					
41	Staßfurt, Stadt / Salzlandkreis 25.385 16,3 2020	Kernstadt (2020) 163 ha 3.565 WE im Gebiet	255,000	817,773	1.072,773
		davon Wachstum / Erneuerung:	0,000	0,000	0,000
		davon Rückbau:	0,000	0,000	0,000
		betroffene WE: 0			
		davon Aufwertung:	255,000	417,333	672,333
		davon Rückführung Infrastruktur:	0,000	0,000	0,000
		davon Sanierung, Sicherung:	0,000	400,440	400,440
42	Staßfurt, Stadt / Salzlandkreis 25.385 16,3 2021	Nord (2021) 42,7 ha 2.027 WE im Gebiet	0,000	267,520	267,520
		davon Wachstum / Erneuerung:	0,000	0,000	0,000
		davon Rückbau:	0,000	267,520	267,520
		betroffene WE: 70			
		davon Aufwertung:	0,000	0,000	0,000
		davon Rückführung Infrastruktur:	0,000	0,000	0,000
		davon Sanierung, Sicherung:	0,000	0,000	0,000
43	Stendal, Hansestadt / Stendal 39.439 15,6 2020	Süd (2020) 31 ha 612 WE im Gebiet	100,000	90,000	190,000
		davon Wachstum / Erneuerung:	0,000	0,000	0,000
		davon Rückbau:	0,000	0,000	0,000
		betroffene WE: 0			
		davon Aufwertung:	100,000	90,000	190,000
		davon Rückführung Infrastruktur:	0,000	0,000	0,000
		davon Sanierung, Sicherung:	0,000	0,000	0,000
44	Stendal, Hansestadt / Stendal 39.439 15,6 2021	Stadtsee (2021) 150 ha 7.358 WE im Gebiet	0,000	625,560	625,560
		davon Wachstum / Erneuerung:	0,000	0,000	0,000
		davon Rückbau:	0,000	625,560	625,560
		betroffene WE: 206			
		davon Aufwertung:	0,000	0,000	0,000
		davon Rückführung Infrastruktur:	0,000	0,000	0,000
		davon Sanierung, Sicherung:	0,000	0,000	0,000



Bundesprogramm der Städtebauförderung
Programm: Wachstum und nachhaltige Erneuerung
Land: Sachsen-Anhalt

Lfd. Nr.	Stadt/Gemeinde Kreis Einwohnerzahl Leerstandsquote Förderung in	Bezeichnung der Maßnahme Größe des Gebietes (ha) Anzahl der WE	Bundesfinanzhilfe Wachstum und nachhaltige Erneuerung		
			bis einschl. 2020 1000 Euro	Programmjahr 2021 1000 Euro	insgesamt 1000 Euro
Laufende Maßnahmen					
45	Tangerhütte, Stadt / Stendal 10.718 15,2 2021	Nord-West (2021) 23,7 ha 924 WE im Gebiet	0,000	175,230	175,230
		davon Wachstum / Erneuerung:	0,000	0,000	0,000
		davon Rückbau:	0,000	175,230	175,230
		betroffene WE: 56			
		davon Aufwertung:	0,000	0,000	0,000
		davon Rückführung Infrastruktur:	0,000	0,000	0,000
		davon Sanierung, Sicherung:	0,000	0,000	0,000
46	Wanzleben-Börde, Stadt / Börde 13.903 14,23 2020	Erweiterte Altstadt (2020) 64,5 ha 592 WE im Gebiet	100,000	100,000	200,000
		davon Wachstum / Erneuerung:	0,000	0,000	0,000
		davon Rückbau:	0,000	0,000	0,000
		betroffene WE: 0			
		davon Aufwertung:	100,000	100,000	200,000
		davon Rückführung Infrastruktur:	0,000	0,000	0,000
		davon Sanierung, Sicherung:	0,000	0,000	0,000
47	Weißenfels, Stadt / Burgenlandkreis 40.409 21,2 2021	Kugelberg (2021) 29 ha 1.417 WE im Gebiet	0,000	52,635	52,635
		davon Wachstum / Erneuerung:	0,000	0,000	0,000
		davon Rückbau:	0,000	52,635	52,635
		betroffene WE: 16			
		davon Aufwertung:	0,000	0,000	0,000
		davon Rückführung Infrastruktur:	0,000	0,000	0,000
		davon Sanierung, Sicherung:	0,000	0,000	0,000
48	Wolmirstedt, Stadt / Börde 11.536 9,5 2021	Stadtkern (2021) 59,5 ha 2.384 WE im Gebiet	0,000	91,350	91,350
		davon Wachstum / Erneuerung:	0,000	0,000	0,000
		davon Rückbau:	0,000	0,000	0,000
		betroffene WE: 0			
		davon Aufwertung:	0,000	0,000	0,000
		davon Rückführung Infrastruktur:	0,000	0,000	0,000
		davon Sanierung, Sicherung:	0,000	91,350	91,350

Bundesprogramm der Städtebauförderung
Programm: Wachstum und nachhaltige Erneuerung
Land: Sachsen-Anhalt

Lfd. Nr.	Stadt/Gemeinde Kreis Einwohnerzahl Leerstandsquote Förderung in	Bezeichnung der Maßnahme Größe des Gebietes (ha) Anzahl der WE	Bundesfinanzhilfe Wachstum und nachhaltige Erneuerung		
			bis einschl. 2020 1000 Euro	Programmjahr 2021 1000 Euro	insgesamt 1000 Euro
Laufende Maßnahmen					
49	Zeitz, Stadt / Burgenlandkreis 27.955 26 2020	Fördergebiet 2 (2020) 92 ha 4.516 WE im Gebiet	57,328	108,904	166,232
		davon Wachstum / Erneuerung:	0,000	0,000	0,000
		davon Rückbau:	57,328	75,570	132,898
		betroffene WE: 89			
		davon Aufwertung:	0,000	33,334	33,334
		davon Rückführung Infrastruktur:	0,000	0,000	0,000
		davon Sanierung, Sicherung:	0,000	0,000	0,000
Summe Sachsen-Anhalt	Anzahl laufende Maßnahmen:	49	12.312,221	17.031,000	29.343,221
	davon Wachstum / Erneuerung:	0	0,000	0,000	0,000
	davon Rückbau:	18	578,812	3.000,000	3.578,812
	betroffene WE:	996			
	Rückführ. städt. Infrastruktur:	2	270,113	0,000	270,113
	davon Aufwertung:	36	7.649,547	10.994,669	18.644,216
	davon Sanierung, Sicherung:	13	3.813,749	3.036,331	6.850,080



Bundesprogramm der Städtebauförderung
Programm: Wachstum und nachhaltige Erneuerung
Land: Sachsen-Anhalt

Lfd. Nr.	Stadt/Gemeinde Kreis Einwohnerzahl Leerstandsquote Förderung in	Bezeichnung der Maßnahme Größe des Gebietes (ha) Anzahl der WE	Bundesfinanzhilfe Wachstum und nachhaltige Erneuerung		
			bis einschl. 2020 1000 Euro	Programmjahr 2021 1000 Euro	insgesamt 1000 Euro
Ruhende Maßnahmen					
1	Bernburg (Saale), Stadt / Salzlandkreis 32.674 9,6 2020	Süd-West (2020) 16,5 ha 1.022 WE im Gebiet	88,585	0,000	88,585
		davon Wachstum / Erneuerung:	0,000	0,000	0,000
		davon Rückbau:	88,585	0,000	88,585
		betroffene WE: 84			
		davon Aufwertung:	0,000	0,000	0,000
		davon Rückführung Infrastruktur:	0,000	0,000	0,000
		davon Sanierung, Sicherung:	0,000	0,000	0,000
2	Bitterfeld-Wolfen, Stadt / Anhalt-Bitterfeld 38.475 18 2020	Mittlere Vorstadt (2020) 31 ha 678 WE im Gebiet	393,145	0,000	393,145
		davon Wachstum / Erneuerung:	0,000	0,000	0,000
		davon Rückbau:	0,000	0,000	0,000
		betroffene WE: 0			
		davon Aufwertung:	393,145	0,000	393,145
		davon Rückführung Infrastruktur:	0,000	0,000	0,000
		davon Sanierung, Sicherung:	0,000	0,000	0,000
3	Bitterfeld-Wolfen, Stadt / Anhalt-Bitterfeld 38.475 18 2020	Nördliche Innenstadt, Dichterviertel (2020) 64 ha 1.936 WE im Gebiet	25,000	0,000	25,000
		davon Wachstum / Erneuerung:	0,000	0,000	0,000
		davon Rückbau:	0,000	0,000	0,000
		betroffene WE: 0			
		davon Aufwertung:	25,000	0,000	25,000
		davon Rückführung Infrastruktur:	0,000	0,000	0,000
		davon Sanierung, Sicherung:	0,000	0,000	0,000
4	Bitterfeld-Wolfen, Stadt / Anhalt-Bitterfeld 38.475 18 2020	Wolfen - Nord (2020) 229 ha 6.998 WE im Gebiet	479,136	0,000	479,136
		davon Wachstum / Erneuerung:	0,000	0,000	0,000
		davon Rückbau:	479,136	0,000	479,136
		betroffene WE: 0			
		davon Aufwertung:	0,000	0,000	0,000
		davon Rückführung Infrastruktur:	0,000	0,000	0,000
		davon Sanierung, Sicherung:	0,000	0,000	0,000



Bundesprogramm der Städtebauförderung
Programm: Wachstum und nachhaltige Erneuerung
Land: Sachsen-Anhalt

Lfd. Nr.	Stadt/Gemeinde Kreis Einwohnerzahl Leerstandsquote Förderung in	Bezeichnung der Maßnahme Größe des Gebietes (ha) Anzahl der WE	Bundesfinanzhilfe Wachstum und nachhaltige Erneuerung		
			bis einschl. 2020	Programmjahr 2021	insgesamt
			1000 Euro	1000 Euro	1000 Euro
Ruhende Maßnahmen					
5	Bitterfeld-Wolfen, Stadt / Anhalt-Bitterfeld 38.475 18 2020	Musikerviertel (2020) 28 ha 1.409 WE im Gebiet	14,000	0,000	14,000
		davon Wachstum / Erneuerung:	0,000	0,000	0,000
		davon Rückbau:	14,000	0,000	14,000
		betroffene WE:	0		
		davon Aufwertung:	0,000	0,000	0,000
		davon Rückführung Infrastruktur:	0,000	0,000	0,000
		davon Sanierung, Sicherung:	0,000	0,000	0,000
6	Bitterfeld-Wolfen, Stadt / Anhalt-Bitterfeld 38.475 18 2020	Länderviertel (2020) 43,31 ha 780 WE im Gebiet	150,702	0,000	150,702
		davon Wachstum / Erneuerung:	0,000	0,000	0,000
		davon Rückbau:	0,000	0,000	0,000
		betroffene WE:	0		
		davon Aufwertung:	150,702	0,000	150,702
		davon Rückführung Infrastruktur:	0,000	0,000	0,000
		davon Sanierung, Sicherung:	0,000	0,000	0,000
7	Bitterfeld-Wolfen, Stadt / Anhalt-Bitterfeld 38.475 18 2020	Alte Kämmerei Greppin (2020) 7,1 ha 452 WE im Gebiet	131,250	0,000	131,250
		davon Wachstum / Erneuerung:	0,000	0,000	0,000
		davon Rückbau:	131,250	0,000	131,250
		betroffene WE:	0		
		davon Aufwertung:	0,000	0,000	0,000
		davon Rückführung Infrastruktur:	0,000	0,000	0,000
		davon Sanierung, Sicherung:	0,000	0,000	0,000
8	Blankenburg (Harz), Stadt / Harz 19.817 14,6 2020	Post / Thiepark (2020) 37 ha 612 WE im Gebiet	1.425,000	0,000	1.425,000
		davon Wachstum / Erneuerung:	0,000	0,000	0,000
		davon Rückbau:	0,000	0,000	0,000
		betroffene WE:	0		
		davon Aufwertung:	225,000	0,000	225,000
		davon Rückführung Infrastruktur:	0,000	0,000	0,000
		davon Sanierung, Sicherung:	1.200,000	0,000	1.200,000



Bundesprogramm der Städtebauförderung
Programm: Wachstum und nachhaltige Erneuerung
Land: Sachsen-Anhalt

Lfd. Nr.	Stadt/Gemeinde Kreis Einwohnerzahl Leerstandsquote Förderung in	Bezeichnung der Maßnahme Größe des Gebietes (ha) Anzahl der WE	Bundesfinanzhilfe Wachstum und nachhaltige Erneuerung		
			bis einschl. 2020	Programmjahr 2021	insgesamt
			1000 Euro	1000 Euro	1000 Euro
Ruhende Maßnahmen					
9	Dessau-Roßlau, Stadt / Dessau-Roßlau, Stadt 81.237 13,3 2020	Paulick-Ring/Nordstraße (2020) 37,6 ha 1.133 WE im Gebiet	144,237	0,000	144,237
		davon Wachstum / Erneuerung:	0,000	0,000	0,000
		davon Rückbau:	0,000	0,000	0,000
		betroffene WE: 0			
		davon Aufwertung:	144,237	0,000	144,237
		davon Rückführung Infrastruktur:	0,000	0,000	0,000
		davon Sanierung, Sicherung:	0,000	0,000	0,000
10	Elbe-Parey / Jerichower Land 6.467 8,3 2020	Elbe-Parey (2020) 2,5 ha 3.850 WE im Gebiet	143,640	0,000	143,640
		davon Wachstum / Erneuerung:	0,000	0,000	0,000
		davon Rückbau:	143,640	0,000	143,640
		betroffene WE: 0			
		davon Aufwertung:	0,000	0,000	0,000
		davon Rückführung Infrastruktur:	0,000	0,000	0,000
		davon Sanierung, Sicherung:	0,000	0,000	0,000
11	Genthin, Stadt / Jerichower Land 13.985 9,4 2020	Altstadt (2020) 55,56 ha 982 WE im Gebiet	440,000	0,000	440,000
		davon Wachstum / Erneuerung:	0,000	0,000	0,000
		davon Rückbau:	0,000	0,000	0,000
		betroffene WE: 0			
		davon Aufwertung:	0,000	0,000	0,000
		davon Rückführung Infrastruktur:	0,000	0,000	0,000
		davon Sanierung, Sicherung:	440,000	0,000	440,000
12	Halle (Saale), Stadt / Halle (Saale), Stadt 239.257 8,8 2020	Silberhöhe (2020) 218,3 ha 9.208 WE im Gebiet	211,754	0,000	211,754
		davon Wachstum / Erneuerung:	0,000	0,000	0,000
		davon Rückbau:	0,000	0,000	0,000
		betroffene WE: 0			
		davon Aufwertung:	0,000	0,000	0,000
		davon Rückführung Infrastruktur:	211,754	0,000	211,754
		davon Sanierung, Sicherung:	0,000	0,000	0,000

Bundesprogramm der Städtebauförderung
Programm: Wachstum und nachhaltige Erneuerung
Land: Sachsen-Anhalt

Lfd. Nr.	Stadt/Gemeinde Kreis Einwohnerzahl Leerstandsquote Förderung in	Bezeichnung der Maßnahme Größe des Gebietes (ha) Anzahl der WE	Bundesfinanzhilfe Wachstum und nachhaltige Erneuerung		
			bis einschl. 2020 1000 Euro	Programmjahr 2021 1000 Euro	insgesamt 1000 Euro
Ruhende Maßnahmen					
13	Salzwedel, Hansestadt / Altmarkkreis Salzwedel 23.655 10,6 2020	Arendseer Straße (2020) 25,9 ha 1.086 WE im Gebiet	64,575	0,000	64,575
		davon Wachstum / Erneuerung:	0,000	0,000	0,000
		davon Rückbau:	64,575	0,000	64,575
		betroffene WE:	0		
		davon Aufwertung:	0,000	0,000	0,000
		davon Rückführung Infrastruktur:	0,000	0,000	0,000
		davon Sanierung, Sicherung:	0,000	0,000	0,000
14	Thale, Stadt / Harz 17.442 11,6 2020	Stadtzentrum und Oberstadt (2020) 109,45 ha 2.229 WE im Gebiet	78,400	0,000	78,400
		davon Wachstum / Erneuerung:	0,000	0,000	0,000
		davon Rückbau:	0,000	0,000	0,000
		betroffene WE:	0		
		davon Aufwertung:	78,400	0,000	78,400
		davon Rückführung Infrastruktur:	0,000	0,000	0,000
		davon Sanierung, Sicherung:	0,000	0,000	0,000
15	Wanzleben-Börde, Stadt / Börde 13.903 14,23 2020	Südöstliche Stadterweiterung (2020) 38,9 ha 821 WE im Gebiet	137,415	0,000	137,415
		davon Wachstum / Erneuerung:	0,000	0,000	0,000
		davon Rückbau:	0,000	0,000	0,000
		betroffene WE:	0		
		davon Aufwertung:	137,415	0,000	137,415
		davon Rückführung Infrastruktur:	0,000	0,000	0,000
		davon Sanierung, Sicherung:	0,000	0,000	0,000
16	Zeitz, Stadt / Burgenlandkreis 27.955 26 2020	Fördergebiet 4 (2020) 42 ha 1.165 WE im Gebiet	120,000	0,000	120,000
		davon Wachstum / Erneuerung:	0,000	0,000	0,000
		davon Rückbau:	0,000	0,000	0,000
		betroffene WE:	0		
		davon Aufwertung:	0,000	0,000	0,000
		davon Rückführung Infrastruktur:	0,000	0,000	0,000
		davon Sanierung, Sicherung:	120,000	0,000	120,000

Bundesprogramm der Städtebauförderung
Programm: Wachstum und nachhaltige Erneuerung
Land: Sachsen-Anhalt

Lfd. Nr.	Stadt/Gemeinde Kreis Einwohnerzahl Leerstandsquote Förderung in	Bezeichnung der Maßnahme Größe des Gebietes (ha) Anzahl der WE	Bundesfinanzhilfe Wachstum und nachhaltige Erneuerung		
			bis einschl. 2020 1000 Euro	Programmjahr 2021 1000 Euro	insgesamt 1000 Euro
Ruhende Maßnahmen					
17	Zeitz, Stadt / Burgenlandkreis 27.955 26 2020	Fördergebiet 1 (2020) 99 ha 4.903 WE im Gebiet	364,940	0,000	364,940
		davon Wachstum / Erneuerung:	0,000	0,000	0,000
		davon Rückbau:	0,000	0,000	0,000
		betroffene WE: 0			
		davon Aufwertung:	364,940	0,000	364,940
		davon Rückführung Infrastruktur:	0,000	0,000	0,000
		davon Sanierung, Sicherung:	0,000	0,000	0,000
Summe Sachsen-Anhalt	Anzahl ruhende Maßnahmen:	17	4.411,779	0,000	4.411,779
	davon Wachstum / Erneuerung:	0	0,000	0,000	0,000
	davon Rückbau:	6	921,186	0,000	921,186
	betroffene WE:	84			
	Rückführ. städt. Infrastruktur:	1	211,754	0,000	211,754
	davon Aufwertung:	8	1.518,839	0,000	1.518,839
	davon Sanierung, Sicherung:	3	1.760,000	0,000	1.760,000

Bundesprogramm der Städtebauförderung
Programm: Wachstum und nachhaltige Erneuerung
Land: Sachsen-Anhalt

		Bundesfinanzhilfe Wachstum und nachhaltige Erneuerung			
		einschl. 2020	Programmjahr 2021	insgesamt	
		1000 Euro	1000 Euro	1000 Euro	
- Zusammenstellung -					
Summe laufende Maßnahmen	Anzahl:	49	12.312,221	17.031,000	29.343,221
davon Wachstum / Erneuerung:		0	0,000	0,000	0,000
davon Rückbau:		18	578,812	3.000,000	3.578,812
betreffene WE:		996			
Rückführ. städt. Infrastruktur:		2	270,113	0,000	270,113
davon Aufwertung:		36	7.649,547	10.994,669	18.644,216
davon Sanierung, Sicherung:		13	3.813,749	3.036,331	6.850,080
Summe ruhende Maßnahmen	Anzahl:	17	4.411,779	0,000	4.411,779
davon Wachstum / Erneuerung:		0	0,000	0,000	0,000
davon Rückbau:		6	921,186	0,000	921,186
betreffene WE:		84			
Rückführ. städt. Infrastruktur:		1	211,754	0,000	211,754
davon Aufwertung:		8	1.518,839	0,000	1.518,839
davon Sanierung, Sicherung:		3	1.760,000	0,000	1.760,000
Summe insgesamt Sachsen-Anhalt	Anzahl:	66	16.724,000	17.031,000	33.755,000
davon Wachstum / Erneuerung:		0	0,000	0,000	0,000
davon Rückbau:		24	1.499,998	3.000,000	4.499,998
betreffene WE:		1080			
Rückführ. städt. Infrastruktur:		3	481,867	0,000	481,867
davon Aufwertung:		44	9.168,386	10.994,669	20.163,055
davon Sanierung, Sicherung:		16	5.573,749	3.036,331	8.610,080

Schleswig-Holstein



Bundesprogramm der Städtebauförderung
Programm: Wachstum und nachhaltige Erneuerung
Land: Schleswig-Holstein

Lfd. Nr.	Stadt/Gemeinde Kreis Einwohnerzahl Leerstandsquote Förderung in	Bezeichnung der Maßnahme Größe des Gebietes (ha) Anzahl der WE	Bundesfinanzhilfe Wachstum und nachhaltige Erneuerung		
			bis einschl. 2020 1000 Euro	Programmjahr 2021 1000 Euro	insgesamt 1000 Euro
Laufende Maßnahmen					
1	Eckernförde, Stadt / Rendsburg-Eckernförde 21.902 0 2021	Stadtumbau (2021) 0 ha 0 WE im Gebiet	0,000	833,000	833,000
		davon Wachstum / Erneuerung:	0,000	833,000	833,000
		davon Rückbau:	0,000	0,000	0,000
		betroffene WE: 0			
		davon Aufwertung:	0,000	0,000	0,000
		davon Rückführung Infrastruktur:	0,000	0,000	0,000
		davon Sanierung, Sicherung:	0,000	0,000	0,000
2	Elmshorn, Stadt / Pinneberg 49.883 0 2020	Stadtumbau (2020) 0 ha 0 WE im Gebiet	1.650,000	1.650,000	3.300,000
		davon Wachstum / Erneuerung:	1.650,000	1.650,000	3.300,000
		davon Rückbau:	0,000	0,000	0,000
		betroffene WE: 0			
		davon Aufwertung:	0,000	0,000	0,000
		davon Rückführung Infrastruktur:	0,000	0,000	0,000
		davon Sanierung, Sicherung:	0,000	0,000	0,000
3	Eutin, Stadt / Ostholstein 16.971 0 2021	Historischer Stadtkern (2021) 0 ha 0 WE im Gebiet	0,000	914,000	914,000
		davon Wachstum / Erneuerung:	0,000	914,000	914,000
		davon Rückbau:	0,000	0,000	0,000
		betroffene WE: 0			
		davon Aufwertung:	0,000	0,000	0,000
		davon Rückführung Infrastruktur:	0,000	0,000	0,000
		davon Sanierung, Sicherung:	0,000	0,000	0,000
4	Flensburg, Stadt / Flensburg, Stadt 89.504 0 2020	Hafen Ost (2020) 0 ha 0 WE im Gebiet	945,000	2.947,500	3.892,500
		davon Wachstum / Erneuerung:	945,000	2.947,500	3.892,500
		davon Rückbau:	0,000	0,000	0,000
		betroffene WE: 0			
		davon Aufwertung:	0,000	0,000	0,000
		davon Rückführung Infrastruktur:	0,000	0,000	0,000
		davon Sanierung, Sicherung:	0,000	0,000	0,000

Bundesprogramm der Städtebauförderung
Programm: Wachstum und nachhaltige Erneuerung
Land: Schleswig-Holstein

Lfd. Nr.	Stadt/Gemeinde Kreis Einwohnerzahl Leerstandsquote Förderung in	Bezeichnung der Maßnahme Größe des Gebietes (ha) Anzahl der WE	Bundesfinanzhilfe Wachstum und nachhaltige Erneuerung		
			bis einschl. 2020 1000 Euro	Programmjahr 2021 1000 Euro	insgesamt 1000 Euro
Laufende Maßnahmen					
5	Flensburg, Stadt / Flensburg, Stadt 89.504 0 2020	Südstadt Bahnhofsumfeld (2020) 0 ha 0 WE im Gebiet	1.350,000	1.597,500	2.947,500
		davon Wachstum / Erneuerung:	1.350,000	1.597,500	2.947,500
		davon Rückbau:	0,000	0,000	0,000
		betroffene WE: 0			
		davon Aufwertung:	0,000	0,000	0,000
		davon Rückführung Infrastruktur:	0,000	0,000	0,000
		davon Sanierung, Sicherung:	0,000	0,000	0,000
6	Heiligenhafen, Stadt / Ostholstein 9.211 0 2021	Innenstadt (2021) 0 ha 0 WE im Gebiet	0,000	400,000	400,000
		davon Wachstum / Erneuerung:	0,000	400,000	400,000
		davon Rückbau:	0,000	0,000	0,000
		betroffene WE: 0			
		davon Aufwertung:	0,000	0,000	0,000
		davon Rückführung Infrastruktur:	0,000	0,000	0,000
		davon Sanierung, Sicherung:	0,000	0,000	0,000
Summe Schleswig-Holstein Anzahl laufende Maßnahmen:			6	3.945,000	8.342,000
		davon Wachstum / Erneuerung:	6	3.945,000	8.342,000
		davon Rückbau:	0	0,000	0,000
		betroffene WE:	0		
		Rückführ. städt. Infrastruktur:	0	0,000	0,000
		davon Aufwertung:	0	0,000	0,000
		davon Sanierung, Sicherung:	0	0,000	0,000

Bundesprogramm der Städtebauförderung
Programm: Wachstum und nachhaltige Erneuerung
Land: Schleswig-Holstein

		Bundesfinanzhilfe Wachstum und nachhaltige Erneuerung			
		einschl. 2020	Programmjahr 2021	insgesamt	
		1000 Euro	1000 Euro	1000 Euro	
- Zusammenstellung -					
Summe laufende Maßnahmen	Anzahl:	6	3.945,000	8.342,000	12.287,000
davon Wachstum / Erneuerung:		6	3.945,000	8.342,000	12.287,000
davon Rückbau:		0	0,000	0,000	0,000
betreffene WE:		0			
Rückführ. städt. Infrastruktur:		0	0,000	0,000	0,000
davon Aufwertung:		0	0,000	0,000	0,000
davon Sanierung, Sicherung:		0	0,000	0,000	0,000
Summe insgesamt Schleswig-Holstein	Anzahl:	6	3.945,000	8.342,000	12.287,000
davon Wachstum / Erneuerung:		6	3.945,000	8.342,000	12.287,000
davon Rückbau:		0	0,000	0,000	0,000
betreffene WE:		0			
Rückführ. städt. Infrastruktur:		0	0,000	0,000	0,000
davon Aufwertung:		0	0,000	0,000	0,000
davon Sanierung, Sicherung:		0	0,000	0,000	0,000

Thüringen



Bundesprogramm der Städtebauförderung
Programm: Wachstum und nachhaltige Erneuerung
Land: Thüringen

Lfd. Nr.	Stadt/Gemeinde Kreis Einwohnerzahl Leerstandsquote Förderung in	Bezeichnung der Maßnahme Größe des Gebietes (ha) Anzahl der WE	Bundesfinanzhilfe Wachstum und nachhaltige Erneuerung		
			bis einschl. 2020 1000 Euro	Programmjahr 2021 1000 Euro	insgesamt 1000 Euro
Laufende Maßnahmen					
1	Altenburg, Stadt / Altenburger Land 32.074 0 2020	Altenburg Nord (2020) 98,5 ha 3.951 WE im Gebiet	313,600	111,100	424,700
		davon Wachstum / Erneuerung:	0,000	0,000	0,000
		davon Rückbau:	173,600	111,100	284,700
		betroffene WE: 264			
		davon Aufwertung:	140,000	0,000	140,000
		davon Rückführung Infrastruktur:	0,000	0,000	0,000
		davon Sanierung, Sicherung:	0,000	0,000	0,000
2	Apolda, Stadt / Weimarer Land 22.012 0 2021	Sanierung Innenstadt (2021) 36,03 ha 0 WE im Gebiet	0,000	1.486,500	1.486,500
		davon Wachstum / Erneuerung:	0,000	0,000	0,000
		davon Rückbau:	0,000	0,000	0,000
		betroffene WE: 0			
		davon Aufwertung:	0,000	1.336,500	1.336,500
		davon Rückführung Infrastruktur:	0,000	0,000	0,000
		davon Sanierung, Sicherung:	0,000	150,000	150,000
3	Apolda, Stadt / Weimarer Land 22.012 0 2021	Nördliche Bahnhofstraße (2021) 41,67 ha 0 WE im Gebiet	0,000	94,500	94,500
		davon Wachstum / Erneuerung:	0,000	0,000	0,000
		davon Rückbau:	0,000	0,000	0,000
		betroffene WE: 0			
		davon Aufwertung:	0,000	94,500	94,500
		davon Rückführung Infrastruktur:	0,000	0,000	0,000
		davon Sanierung, Sicherung:	0,000	0,000	0,000
4	Arnstadt, Stadt / Ilm-Kreis 24.348 0 2020	Altstadt (2020) 52,17 ha 0 WE im Gebiet	68,900	80,100	149,000
		davon Wachstum / Erneuerung:	0,000	0,000	0,000
		davon Rückbau:	0,000	0,000	0,000
		betroffene WE: 0			
		davon Aufwertung:	5,900	0,000	5,900
		davon Rückführung Infrastruktur:	0,000	0,000	0,000
		davon Sanierung, Sicherung:	63,000	80,100	143,100



Bundesprogramm der Städtebauförderung
Programm: Wachstum und nachhaltige Erneuerung
Land: Thüringen

Lfd. Nr.	Stadt/Gemeinde Kreis Einwohnerzahl Leerstandsquote Förderung in	Bezeichnung der Maßnahme Größe des Gebietes (ha) Anzahl der WE	Bundesfinanzhilfe Wachstum und nachhaltige Erneuerung		
			bis einschl. 2020 1000 Euro	Programmjahr 2021 1000 Euro	insgesamt 1000 Euro
Laufende Maßnahmen					
5	Arnstadt, Stadt / Ilm-Kreis 24.348 0 2021	Westviertel (2021) 14,71 ha 0 WE im Gebiet	0,000	26,650	26,650
		davon Wachstum / Erneuerung:	0,000	0,000	0,000
		davon Rückbau:	0,000	0,000	0,000
		betroffene WE: 0			
		davon Aufwertung:	0,000	26,650	26,650
		davon Rückführung Infrastruktur:	0,000	0,000	0,000
		davon Sanierung, Sicherung:	0,000	0,000	0,000
6	Arnstadt, Stadt / Ilm-Kreis 24.348 0 2021	Rabenhold (2021) 16,33 ha 710 WE im Gebiet	0,000	389,650	389,650
		davon Wachstum / Erneuerung:	0,000	0,000	0,000
		davon Rückbau:	0,000	363,000	363,000
		betroffene WE: 346			
		davon Aufwertung:	0,000	26,650	26,650
		davon Rückführung Infrastruktur:	0,000	0,000	0,000
		davon Sanierung, Sicherung:	0,000	0,000	0,000
7	Arnstadt, Stadt / Ilm-Kreis 24.348 0 2021	Quartier am Mühlgraben (2021) 46,5 ha 0 WE im Gebiet	0,000	20,000	20,000
		davon Wachstum / Erneuerung:	0,000	0,000	0,000
		davon Rückbau:	0,000	0,000	0,000
		betroffene WE: 0			
		davon Aufwertung:	0,000	20,000	20,000
		davon Rückführung Infrastruktur:	0,000	0,000	0,000
		davon Sanierung, Sicherung:	0,000	0,000	0,000
8	Arnstadt, Stadt / Ilm-Kreis 24.348 0 2021	Gründerzeitring (2021) 32,3 ha 0 WE im Gebiet	0,000	18,300	18,300
		davon Wachstum / Erneuerung:	0,000	0,000	0,000
		davon Rückbau:	0,000	0,000	0,000
		betroffene WE: 0			
		davon Aufwertung:	0,000	18,300	18,300
		davon Rückführung Infrastruktur:	0,000	0,000	0,000
		davon Sanierung, Sicherung:	0,000	0,000	0,000



Bundesprogramm der Städtebauförderung
Programm: Wachstum und nachhaltige Erneuerung
Land: Thüringen

Lfd. Nr.	Stadt/Gemeinde Kreis Einwohnerzahl Leerstandsquote Förderung in	Bezeichnung der Maßnahme Größe des Gebietes (ha) Anzahl der WE	Bundesfinanzhilfe Wachstum und nachhaltige Erneuerung		
			bis einschl. 2020 1000 Euro	Programmjahr 2021 1000 Euro	insgesamt 1000 Euro
Laufende Maßnahmen					
9	Bad Blankenburg, Stadt / Saalfeld-Rudolstadt 6.407 0 2021	Siedlung (2021) 27,11 ha 1.544 WE im Gebiet	0,000	177,600	177,600
		davon Wachstum / Erneuerung:	0,000	0,000	0,000
		davon Rückbau:	0,000	78,600	78,600
		betroffene WE: 111			
		davon Aufwertung:	0,000	99,000	99,000
		davon Rückführung Infrastruktur:	0,000	0,000	0,000
		davon Sanierung, Sicherung:	0,000	0,000	0,000
10	Bad Köstritz, Stadt / Greiz 3.513 0 2021	Sanierung Altstadt (2021) 31,8 ha 0 WE im Gebiet	0,000	200,000	200,000
		davon Wachstum / Erneuerung:	0,000	0,000	0,000
		davon Rückbau:	0,000	0,000	0,000
		betroffene WE: 0			
		davon Aufwertung:	0,000	0,000	0,000
		davon Rückführung Infrastruktur:	0,000	0,000	0,000
		davon Sanierung, Sicherung:	0,000	200,000	200,000
11	Bad Lobenstein, Stadt / Saale-Orla-Kreis 5.931 0 2020	Tiergarten (2020) 32,64 ha 953 WE im Gebiet	199,500	166,500	366,000
		davon Wachstum / Erneuerung:	0,000	0,000	0,000
		davon Rückbau:	127,500	0,000	127,500
		betroffene WE: 0			
		davon Aufwertung:	72,000	166,500	238,500
		davon Rückführung Infrastruktur:	0,000	0,000	0,000
		davon Sanierung, Sicherung:	0,000	0,000	0,000
12	Bad Lobenstein, Stadt / Saale-Orla-Kreis 5.931 0 2020	Stadtkern (2020) 14 ha 0 WE im Gebiet	684,000	114,700	798,700
		davon Wachstum / Erneuerung:	0,000	0,000	0,000
		davon Rückbau:	0,000	0,000	0,000
		betroffene WE: 0			
		davon Aufwertung:	684,000	114,700	798,700
		davon Rückführung Infrastruktur:	0,000	0,000	0,000
		davon Sanierung, Sicherung:	0,000	0,000	0,000



Bundesprogramm der Städtebauförderung
Programm: Wachstum und nachhaltige Erneuerung
Land: Thüringen

Lfd. Nr.	Stadt/Gemeinde Kreis Einwohnerzahl Leerstandsquote Förderung in	Bezeichnung der Maßnahme Größe des Gebietes (ha) Anzahl der WE	Bundesfinanzhilfe Wachstum und nachhaltige Erneuerung		
			bis einschl. 2020 1000 Euro	Programmjahr 2021 1000 Euro	insgesamt 1000 Euro
Laufende Maßnahmen					
13	Bad Salzungen, Stadt / Wartburgkreis 20.244 0 2020	Sanierung Innenstadt (2020) 90 ha 0 WE im Gebiet	1.346,500	1.910,000	3.256,500
		davon Wachstum / Erneuerung:	0,000	0,000	0,000
		davon Rückbau:	0,000	0,000	0,000
		betroffene WE: 0			
		davon Aufwertung:	1.346,500	1.910,000	3.256,500
		davon Rückführung Infrastruktur:	0,000	0,000	0,000
		davon Sanierung, Sicherung:	0,000	0,000	0,000
14	Bad Salzungen, Stadt / Wartburgkreis 20.244 0 2020	Allendorf (2020) 68 ha 0 WE im Gebiet	105,300	300,800	406,100
		davon Wachstum / Erneuerung:	0,000	0,000	0,000
		davon Rückbau:	0,000	0,000	0,000
		betroffene WE: 0			
		davon Aufwertung:	105,300	300,800	406,100
		davon Rückführung Infrastruktur:	0,000	0,000	0,000
		davon Sanierung, Sicherung:	0,000	0,000	0,000
15	Eisenach, Stadt / Eisenach, Stadt 42.370 0 2021	Oststadt (2021) 130,5 ha 0 WE im Gebiet	0,000	45,000	45,000
		davon Wachstum / Erneuerung:	0,000	0,000	0,000
		davon Rückbau:	0,000	0,000	0,000
		betroffene WE: 0			
		davon Aufwertung:	0,000	45,000	45,000
		davon Rückführung Infrastruktur:	0,000	0,000	0,000
		davon Sanierung, Sicherung:	0,000	0,000	0,000
16	Eisenach, Stadt / Eisenach, Stadt 42.370 0 2021	Oppenheimstraße (2021) 60 ha 0 WE im Gebiet	0,000	40,000	40,000
		davon Wachstum / Erneuerung:	0,000	0,000	0,000
		davon Rückbau:	0,000	0,000	0,000
		betroffene WE: 0			
		davon Aufwertung:	0,000	40,000	40,000
		davon Rückführung Infrastruktur:	0,000	0,000	0,000
		davon Sanierung, Sicherung:	0,000	0,000	0,000



Bundesprogramm der Städtebauförderung
Programm: Wachstum und nachhaltige Erneuerung
Land: Thüringen

Lfd. Nr.	Stadt/Gemeinde Kreis Einwohnerzahl Leerstandsquote Förderung in	Bezeichnung der Maßnahme Größe des Gebietes (ha) Anzahl der WE	Bundesfinanzhilfe Wachstum und nachhaltige Erneuerung		
			bis einschl. 2020 1000 Euro	Programmjahr 2021 1000 Euro	insgesamt 1000 Euro
Laufende Maßnahmen					
17	Ellrich, Stadt / Nordhausen 5.543 0 2021	Sanierung Stadtkern (2021) 15,5 ha 0 WE im Gebiet	0,000	508,000	508,000
		davon Wachstum / Erneuerung:	0,000	0,000	0,000
		davon Rückbau:	0,000	0,000	0,000
		betroffene WE: 0			
		davon Aufwertung:	0,000	508,000	508,000
		davon Rückführung Infrastruktur:	0,000	0,000	0,000
		davon Sanierung, Sicherung:	0,000	0,000	0,000
18	Erfurt, Stadt / Erfurt, Stadt 213.699 0 2021	Innere Oststadt (2021) 60,87 ha 0 WE im Gebiet	0,000	66,650	66,650
		davon Wachstum / Erneuerung:	0,000	0,000	0,000
		davon Rückbau:	0,000	0,000	0,000
		betroffene WE: 0			
		davon Aufwertung:	0,000	66,650	66,650
		davon Rückführung Infrastruktur:	0,000	0,000	0,000
		davon Sanierung, Sicherung:	0,000	0,000	0,000
19	Erfurt, Stadt / Erfurt, Stadt 213.699 0 2021	Rieth (Nord) (2021) 72 ha 0 WE im Gebiet	0,000	333,300	333,300
		davon Wachstum / Erneuerung:	0,000	0,000	0,000
		davon Rückbau:	0,000	0,000	0,000
		betroffene WE: 0			
		davon Aufwertung:	0,000	333,300	333,300
		davon Rückführung Infrastruktur:	0,000	0,000	0,000
		davon Sanierung, Sicherung:	0,000	0,000	0,000
20	Erfurt, Stadt / Erfurt, Stadt 213.699 0 2020	Äußere Oststadt (2020) 95,3 ha 0 WE im Gebiet	483,300	333,300	816,600
		davon Wachstum / Erneuerung:	0,000	0,000	0,000
		davon Rückbau:	0,000	0,000	0,000
		betroffene WE: 0			
		davon Aufwertung:	333,300	333,300	666,600
		davon Rückführung Infrastruktur:	0,000	0,000	0,000
		davon Sanierung, Sicherung:	150,000	0,000	150,000

Bundesprogramm der Städtebauförderung
Programm: Wachstum und nachhaltige Erneuerung
Land: Thüringen

Lfd. Nr.	Stadt/Gemeinde Kreis Einwohnerzahl Leerstandsquote Förderung in	Bezeichnung der Maßnahme Größe des Gebietes (ha) Anzahl der WE	Bundesfinanzhilfe Wachstum und nachhaltige Erneuerung		
			bis einschl. 2020 1000 Euro	Programmjahr 2021 1000 Euro	insgesamt 1000 Euro
Laufende Maßnahmen					
21	Erfurt, Stadt / Erfurt, Stadt 213.699 0 2020	Auenstraße (2020) 76,15 ha 0 WE im Gebiet	6,600	500,000	506,600
		davon Wachstum / Erneuerung:	0,000	0,000	0,000
		davon Rückbau:	0,000	0,000	0,000
		betroffene WE: 0			
		davon Aufwertung:	6,600	500,000	506,600
		davon Rückführung Infrastruktur:	0,000	0,000	0,000
		davon Sanierung, Sicherung:	0,000	0,000	0,000
22	Gera, Stadt / Gera, Stadt 94.152 0 2020	Bieblach (2020) 152,3 ha 5.866 WE im Gebiet	177,700	163,500	341,200
		davon Wachstum / Erneuerung:	0,000	0,000	0,000
		davon Rückbau:	177,700	163,500	341,200
		betroffene WE: 138			
		davon Aufwertung:	0,000	0,000	0,000
		davon Rückführung Infrastruktur:	0,000	0,000	0,000
		davon Sanierung, Sicherung:	0,000	0,000	0,000
23	Gera, Stadt / Gera, Stadt 94.152 0 2021	Ostviertel/Südliche Innenstadt (2021) 53,6 ha 0 WE im Gebiet	0,000	9,000	9,000
		davon Wachstum / Erneuerung:	0,000	0,000	0,000
		davon Rückbau:	0,000	0,000	0,000
		betroffene WE: 0			
		davon Aufwertung:	0,000	9,000	9,000
		davon Rückführung Infrastruktur:	0,000	0,000	0,000
		davon Sanierung, Sicherung:	0,000	0,000	0,000
24	Gera, Stadt / Gera, Stadt 94.152 0 2021	Alt-Untermhaus (2021) 22,2 ha 0 WE im Gebiet	0,000	290,900	290,900
		davon Wachstum / Erneuerung:	0,000	0,000	0,000
		davon Rückbau:	0,000	0,000	0,000
		betroffene WE: 0			
		davon Aufwertung:	0,000	125,500	125,500
		davon Rückführung Infrastruktur:	0,000	0,000	0,000
		davon Sanierung, Sicherung:	0,000	165,400	165,400

Bundesprogramm der Städtebauförderung
Programm: Wachstum und nachhaltige Erneuerung
Land: Thüringen

Lfd. Nr.	Stadt/Gemeinde Kreis Einwohnerzahl Leerstandsquote Förderung in	Bezeichnung der Maßnahme Größe des Gebietes (ha) Anzahl der WE	Bundesfinanzhilfe Wachstum und nachhaltige Erneuerung		
			bis einschl. 2020 1000 Euro	Programmjahr 2021 1000 Euro	insgesamt 1000 Euro
Laufende Maßnahmen					
25	Gera, Stadt / Gera, Stadt 94.152 0 2020	Stadtzentrum (2020) 99,5 ha 0 WE im Gebiet	589,500	2.180,500	2.770,000
		davon Wachstum / Erneuerung:	0,000	0,000	0,000
		davon Rückbau:	0,000	0,000	0,000
		betroffene WE: 0			
		davon Aufwertung:	589,500	2.180,500	2.770,000
		davon Rückführung Infrastruktur:	0,000	0,000	0,000
		davon Sanierung, Sicherung:	0,000	0,000	0,000
26	Gotha, Stadt / Gotha 45.733 0 2020	Altstadt (2020) 67 ha 0 WE im Gebiet	2.100,000	50,450	2.150,450
		davon Wachstum / Erneuerung:	0,000	0,000	0,000
		davon Rückbau:	0,000	0,000	0,000
		betroffene WE: 0			
		davon Aufwertung:	2.100,000	50,450	2.150,450
		davon Rückführung Infrastruktur:	0,000	0,000	0,000
		davon Sanierung, Sicherung:	0,000	0,000	0,000
27	Gotha, Stadt / Gotha 45.733 0 2021	Innenstadt (2021) 6,34 ha 0 WE im Gebiet	0,000	10,000	10,000
		davon Wachstum / Erneuerung:	0,000	0,000	0,000
		davon Rückbau:	0,000	0,000	0,000
		betroffene WE: 0			
		davon Aufwertung:	0,000	10,000	10,000
		davon Rückführung Infrastruktur:	0,000	0,000	0,000
		davon Sanierung, Sicherung:	0,000	0,000	0,000
28	Greiz, Stadt / Greiz 20.103 0 2021	Schmidtstraße / Wettengelstraße (2021) 3,4 ha 0 WE im Gebiet	0,000	6,650	6,650
		davon Wachstum / Erneuerung:	0,000	0,000	0,000
		davon Rückbau:	0,000	0,000	0,000
		betroffene WE: 0			
		davon Aufwertung:	0,000	6,650	6,650
		davon Rückführung Infrastruktur:	0,000	0,000	0,000
		davon Sanierung, Sicherung:	0,000	0,000	0,000

Bundesprogramm der Städtebauförderung
Programm: Wachstum und nachhaltige Erneuerung
Land: Thüringen

Lfd. Nr.	Stadt/Gemeinde Kreis Einwohnerzahl Leerstandsquote Förderung in	Bezeichnung der Maßnahme Größe des Gebietes (ha) Anzahl der WE	Bundesfinanzhilfe Wachstum und nachhaltige Erneuerung		
			bis einschl. 2020 1000 Euro	Programmjahr 2021 1000 Euro	insgesamt 1000 Euro
Laufende Maßnahmen					
29	Greiz, Stadt / Greiz 20.103 0 2020	Reichenbacher Straße (2020) 6,9 ha 0 WE im Gebiet	35,000	30,000	65,000
		davon Wachstum / Erneuerung:	0,000	0,000	0,000
		davon Rückbau:	0,000	25,000	25,000
		betroffene WE: 40			
		davon Aufwertung:	0,000	5,000	5,000
		davon Rückführung Infrastruktur:	0,000	0,000	0,000
		davon Sanierung, Sicherung:	35,000	0,000	35,000
30	Greiz, Stadt / Greiz 20.103 0 2020	Innenstadt Westrand (2020) 19,9 ha 0 WE im Gebiet	40,500	90,000	130,500
		davon Wachstum / Erneuerung:	0,000	0,000	0,000
		davon Rückbau:	0,000	0,000	0,000
		betroffene WE: 0			
		davon Aufwertung:	40,500	0,000	40,500
		davon Rückführung Infrastruktur:	0,000	0,000	0,000
		davon Sanierung, Sicherung:	0,000	90,000	90,000
31	Greiz, Stadt / Greiz 20.103 0 2020	Pohlitz/Zaschberg 66 ha 2.232 WE im Gebiet	80,000	104,000	184,000
		davon Wachstum / Erneuerung:	0,000	0,000	0,000
		davon Rückbau:	80,000	104,000	184,000
		betroffene WE: 1.338			
		davon Aufwertung:	0,000	0,000	0,000
		davon Rückführung Infrastruktur:	0,000	0,000	0,000
		davon Sanierung, Sicherung:	0,000	0,000	0,000
32	Heilbad Heiligenstadt, Stadt / Eichsfeld 16.875 0 2021	Wohngebiet Liethen (2021) 40 ha 1.700 WE im Gebiet	0,000	146,300	146,300
		davon Wachstum / Erneuerung:	0,000	0,000	0,000
		davon Rückbau:	0,000	146,300	146,300
		betroffene WE: 60			
		davon Aufwertung:	0,000	0,000	0,000
		davon Rückführung Infrastruktur:	0,000	0,000	0,000
		davon Sanierung, Sicherung:	0,000	0,000	0,000

Bundesprogramm der Städtebauförderung
Programm: Wachstum und nachhaltige Erneuerung
Land: Thüringen

Lfd. Nr.	Stadt/Gemeinde Kreis Einwohnerzahl Leerstandsquote Förderung in	Bezeichnung der Maßnahme Größe des Gebietes (ha) Anzahl der WE	Bundesfinanzhilfe Wachstum und nachhaltige Erneuerung		
			bis einschl. 2020 1000 Euro	Programmjahr 2021 1000 Euro	insgesamt 1000 Euro
Laufende Maßnahmen					
33	Ilmenau, Stadt / Ilm-Kreis 36.716 0 2021	Pörlitzer Höhe (2021) 30 ha 1.975 WE im Gebiet	0,000	259,800	259,800
		davon Wachstum / Erneuerung:	0,000	0,000	0,000
		davon Rückbau:	0,000	259,800	259,800
		betroffene WE: 81			
		davon Aufwertung:	0,000	0,000	0,000
		davon Rückführung Infrastruktur:	0,000	0,000	0,000
		davon Sanierung, Sicherung:	0,000	0,000	0,000
34	Ilmenau, Stadt / Ilm-Kreis 36.716 0 2021	Sanierung Innenstadt OT Gehren (2021) 13 ha 0 WE im Gebiet	0,000	14,000	14,000
		davon Wachstum / Erneuerung:	0,000	0,000	0,000
		davon Rückbau:	0,000	0,000	0,000
		betroffene WE: 0			
		davon Aufwertung:	0,000	14,000	14,000
		davon Rückführung Infrastruktur:	0,000	0,000	0,000
		davon Sanierung, Sicherung:	0,000	0,000	0,000
35	Jena, Stadt / Jena, Stadt 111.407 0 2021	Sanierung Karl-Liebknecht-Straße (2021) 42,9 ha 0 WE im Gebiet	0,000	146,650	146,650
		davon Wachstum / Erneuerung:	0,000	0,000	0,000
		davon Rückbau:	0,000	0,000	0,000
		betroffene WE: 0			
		davon Aufwertung:	0,000	146,650	146,650
		davon Rückführung Infrastruktur:	0,000	0,000	0,000
		davon Sanierung, Sicherung:	0,000	0,000	0,000
36	Jena, Stadt / Jena, Stadt 111.407 0 2020	Sanierung Altstadt (2020) 38,7 ha 0 WE im Gebiet	799,800	1.299,950	2.099,750
		davon Wachstum / Erneuerung:	0,000	0,000	0,000
		davon Rückbau:	0,000	0,000	0,000
		betroffene WE: 0			
		davon Aufwertung:	799,800	1.299,950	2.099,750
		davon Rückführung Infrastruktur:	0,000	0,000	0,000
		davon Sanierung, Sicherung:	0,000	0,000	0,000



Bundesprogramm der Städtebauförderung
Programm: Wachstum und nachhaltige Erneuerung
Land: Thüringen

Lfd. Nr.	Stadt/Gemeinde Kreis Einwohnerzahl Leerstandsquote Förderung in	Bezeichnung der Maßnahme Größe des Gebietes (ha) Anzahl der WE	Bundesfinanzhilfe Wachstum und nachhaltige Erneuerung		
			bis einschl. 2020 1000 Euro	Programmjahr 2021 1000 Euro	insgesamt 1000 Euro
Laufende Maßnahmen					
37	Lauscha, Stadt / Sonneberg 3.324 0 2021	Sanierung Lauscha (2021) 44 ha 0 WE im Gebiet	0,000	36,600	36,600
		davon Wachstum / Erneuerung:	0,000	0,000	0,000
		davon Rückbau:	0,000	0,000	0,000
		betroffene WE: 0			
		davon Aufwertung:	0,000	36,600	36,600
		davon Rückführung Infrastruktur:	0,000	0,000	0,000
		davon Sanierung, Sicherung:	0,000	0,000	0,000
38	Leinefelde-Worbis, Stadt / Eichsfeld 19.525 0 2021	Altstadt Stadtteil Leinefelde (2021) 28,8 ha 0 WE im Gebiet	0,000	1.000,000	1.000,000
		davon Wachstum / Erneuerung:	0,000	0,000	0,000
		davon Rückbau:	0,000	0,000	0,000
		betroffene WE: 0			
		davon Aufwertung:	0,000	1.000,000	1.000,000
		davon Rückführung Infrastruktur:	0,000	0,000	0,000
		davon Sanierung, Sicherung:	0,000	0,000	0,000
39	Lucka, Stadt / Altenburger Land 3.714 0 2021	Neustadt (2021) 27 ha 0 WE im Gebiet	0,000	71,150	71,150
		davon Wachstum / Erneuerung:	0,000	0,000	0,000
		davon Rückbau:	0,000	0,000	0,000
		betroffene WE: 0			
		davon Aufwertung:	0,000	71,150	71,150
		davon Rückführung Infrastruktur:	0,000	0,000	0,000
		davon Sanierung, Sicherung:	0,000	0,000	0,000
40	Meuselwitz, Stadt / Altenburger Land 10.065 0 2020	Innenstadt (2020) 76,1 ha 0 WE im Gebiet	160,200	66,800	227,000
		davon Wachstum / Erneuerung:	0,000	0,000	0,000
		davon Rückbau:	0,000	0,000	0,000
		betroffene WE: 0			
		davon Aufwertung:	85,200	66,800	152,000
		davon Rückführung Infrastruktur:	0,000	0,000	0,000
		davon Sanierung, Sicherung:	75,000	0,000	75,000



Bundesprogramm der Städtebauförderung
Programm: Wachstum und nachhaltige Erneuerung
Land: Thüringen

Lfd. Nr.	Stadt/Gemeinde Kreis Einwohnerzahl Leerstandsquote Förderung in	Bezeichnung der Maßnahme Größe des Gebietes (ha) Anzahl der WE	Bundesfinanzhilfe Wachstum und nachhaltige Erneuerung		
			bis einschl. 2020 1000 Euro	Programmjahr 2021 1000 Euro	insgesamt 1000 Euro
Laufende Maßnahmen					
41	Mühlhausen/Thüringen, Stadt / Unstrut-Hainich- Kreis 33.135 0 2021	Ballongasse (2021) 11 ha 950 WE im Gebiet	0,000	252,300	252,300
		davon Wachstum / Erneuerung:	0,000	0,000	0,000
		davon Rückbau:	0,000	252,300	252,300
		betroffene WE: 124			
		davon Aufwertung:	0,000	0,000	0,000
		davon Rückführung Infrastruktur:	0,000	0,000	0,000
		davon Sanierung, Sicherung:	0,000	0,000	0,000
42	Neustadt an der Orla, Stadt / Saale-Orla-Kreis 7.885 0 2020	Historische Altstadt OT Neustadt an der Orla (2020) 24 ha 0 WE im Gebiet	302,900	467,500	770,400
		davon Wachstum / Erneuerung:	0,000	0,000	0,000
		davon Rückbau:	0,000	0,000	0,000
		betroffene WE: 0			
		davon Aufwertung:	25,000	55,000	80,000
		davon Rückführung Infrastruktur:	0,000	0,000	0,000
		davon Sanierung, Sicherung:	277,900	412,500	690,400
43	Neustadt an der Orla, Stadt / Saale-Orla-Kreis 7.885 0 2020	Neustadt Süd (2020) 12 ha 1.100 WE im Gebiet	244,500	300,000	544,500
		davon Wachstum / Erneuerung:	0,000	0,000	0,000
		davon Rückbau:	244,500	260,000	504,500
		betroffene WE: 240			
		davon Aufwertung:	0,000	40,000	40,000
		davon Rückführung Infrastruktur:	0,000	0,000	0,000
		davon Sanierung, Sicherung:	0,000	0,000	0,000
44	Neustadt an der Orla, Stadt / Saale-Orla-Kreis 7.885 0 2021	Bahnhofstraße (2021) 3 ha 0 WE im Gebiet	0,000	35,000	35,000
		davon Wachstum / Erneuerung:	0,000	0,000	0,000
		davon Rückbau:	0,000	0,000	0,000
		betroffene WE: 0			
		davon Aufwertung:	0,000	35,000	35,000
		davon Rückführung Infrastruktur:	0,000	0,000	0,000
		davon Sanierung, Sicherung:	0,000	0,000	0,000



Bundesprogramm der Städtebauförderung
Programm: Wachstum und nachhaltige Erneuerung
Land: Thüringen

Lfd. Nr.	Stadt/Gemeinde Kreis Einwohnerzahl Leerstandsquote Förderung in	Bezeichnung der Maßnahme Größe des Gebietes (ha) Anzahl der WE	Bundesfinanzhilfe Wachstum und nachhaltige Erneuerung		
			bis einschl. 2020 1000 Euro	Programmjahr 2021 1000 Euro	insgesamt 1000 Euro
Laufende Maßnahmen					
45	Nordhausen, Stadt / Nordhausen 41.791 0 2020	Altstadt (2020) 35,2 ha 0 WE im Gebiet	47,400	675,000	722,400
		davon Wachstum / Erneuerung:	0,000	0,000	0,000
		davon Rückbau:	0,000	0,000	0,000
		betroffene WE: 0			
		davon Aufwertung:	47,400	675,000	722,400
		davon Rückführung Infrastruktur:	0,000	0,000	0,000
		davon Sanierung, Sicherung:	0,000	0,000	0,000
46	Nordhausen, Stadt / Nordhausen 41.791 0 2020	Nordhausen Nord (2020) 23,9 ha 0 WE im Gebiet	459,000	279,000	738,000
		davon Wachstum / Erneuerung:	0,000	0,000	0,000
		davon Rückbau:	0,000	0,000	0,000
		betroffene WE: 0			
		davon Aufwertung:	459,000	279,000	738,000
		davon Rückführung Infrastruktur:	0,000	0,000	0,000
		davon Sanierung, Sicherung:	0,000	0,000	0,000
47	Ohrdruf, Stadt / Gotha 5.472 0 2021	Sanierung Innenstadt (2021) 65 ha 0 WE im Gebiet	0,000	8,650	8,650
		davon Wachstum / Erneuerung:	0,000	0,000	0,000
		davon Rückbau:	0,000	0,000	0,000
		betroffene WE: 0			
		davon Aufwertung:	0,000	8,650	8,650
		davon Rückführung Infrastruktur:	0,000	0,000	0,000
		davon Sanierung, Sicherung:	0,000	0,000	0,000
48	Pößneck, Stadt / Saale-Orla-Kreis 11.924 0 2021	Jüdewein (2021) 6,2 ha 0 WE im Gebiet	0,000	10,000	10,000
		davon Wachstum / Erneuerung:	0,000	0,000	0,000
		davon Rückbau:	0,000	0,000	0,000
		betroffene WE: 0			
		davon Aufwertung:	0,000	10,000	10,000
		davon Rückführung Infrastruktur:	0,000	0,000	0,000
		davon Sanierung, Sicherung:	0,000	0,000	0,000



Bundesprogramm der Städtebauförderung
Programm: Wachstum und nachhaltige Erneuerung
Land: Thüringen

Lfd. Nr.	Stadt/Gemeinde Kreis Einwohnerzahl Leerstandsquote Förderung in	Bezeichnung der Maßnahme Größe des Gebietes (ha) Anzahl der WE	Bundesfinanzhilfe Wachstum und nachhaltige Erneuerung		
			bis einschl. 2020 1000 Euro	Programmjahr 2021 1000 Euro	insgesamt 1000 Euro
Laufende Maßnahmen					
49	Pößneck, Stadt / Saale-Orla-Kreis 11.924 0 2020	Viehmarkt/Hohes Gässchen (2020) 17,76 ha 0 WE im Gebiet	1.750,000	240,000	1.990,000
		davon Wachstum / Erneuerung:	0,000	0,000	0,000
		davon Rückbau:	0,000	0,000	0,000
		betroffene WE: 0			
		davon Aufwertung:	1.750,000	240,000	1.990,000
		davon Rückführung Infrastruktur:	0,000	0,000	0,000
		davon Sanierung, Sicherung:	0,000	0,000	0,000
50	Pößneck, Stadt / Saale-Orla-Kreis 11.924 0 2020	Turmstraße (2020) 18,4 ha 0 WE im Gebiet	362,000	533,000	895,000
		davon Wachstum / Erneuerung:	0,000	0,000	0,000
		davon Rückbau:	0,000	0,000	0,000
		betroffene WE: 0			
		davon Aufwertung:	262,000	183,000	445,000
		davon Rückführung Infrastruktur:	0,000	0,000	0,000
		davon Sanierung, Sicherung:	100,000	350,000	450,000
51	Pößneck, Stadt / Saale-Orla-Kreis 11.924 0 2020	Westliche Altstadt (2020) 12,8 ha 0 WE im Gebiet	119,000	101,000	220,000
		davon Wachstum / Erneuerung:	0,000	0,000	0,000
		davon Rückbau:	0,000	0,000	0,000
		betroffene WE: 0			
		davon Aufwertung:	19,000	101,000	120,000
		davon Rückführung Infrastruktur:	0,000	0,000	0,000
		davon Sanierung, Sicherung:	100,000	0,000	100,000
52	Roßleben, Stadt / Kyffhäuserkreis 4.784 0 2020	Erweiterter Ortskern OT Roßleben (2020) 53,5 ha 0 WE im Gebiet	113,400	6,650	120,050
		davon Wachstum / Erneuerung:	0,000	0,000	0,000
		davon Rückbau:	0,000	0,000	0,000
		betroffene WE: 0			
		davon Aufwertung:	113,400	6,650	120,050
		davon Rückführung Infrastruktur:	0,000	0,000	0,000
		davon Sanierung, Sicherung:	0,000	0,000	0,000

Bundesprogramm der Städtebauförderung
Programm: Wachstum und nachhaltige Erneuerung
Land: Thüringen

Lfd. Nr.	Stadt/Gemeinde Kreis Einwohnerzahl Leerstandsquote Förderung in	Bezeichnung der Maßnahme Größe des Gebietes (ha) Anzahl der WE	Bundesfinanzhilfe Wachstum und nachhaltige Erneuerung		
			bis einschl. 2020 1000 Euro	Programmjahr 2021 1000 Euro	insgesamt 1000 Euro
Laufende Maßnahmen					
53	Roßleben, Stadt / Kyffhäuserkreis 4.784 0 2020	Dichterviertel OT Roßleben (2020) 25 ha 0 WE im Gebiet	5,700	2,800	8,500
		davon Wachstum / Erneuerung:	0,000	0,000	0,000
		davon Rückbau:	0,000	0,000	0,000
		betroffene WE: 0			
		davon Aufwertung:	5,700	2,800	8,500
		davon Rückführung Infrastruktur:	0,000	0,000	0,000
		davon Sanierung, Sicherung:	0,000	0,000	0,000
54	Rudolstadt, Stadt / Saalfeld-Rudolstadt 22.283 0 2020	Historische Altstadt (2020) 46,1 ha 0 WE im Gebiet	211,000	50,000	261,000
		davon Wachstum / Erneuerung:	0,000	0,000	0,000
		davon Rückbau:	11,000	0,000	11,000
		betroffene WE: 0			
		davon Aufwertung:	0,000	0,000	0,000
		davon Rückführung Infrastruktur:	0,000	0,000	0,000
		davon Sanierung, Sicherung:	200,000	50,000	250,000
55	Rudolstadt, Stadt / Saalfeld-Rudolstadt 22.283 0 2020	Schwarza-Nord/Volkstedt-West (2020) 120 ha 2.196 WE im Gebiet	49,900	24,950	74,850
		davon Wachstum / Erneuerung:	0,000	0,000	0,000
		davon Rückbau:	49,900	24,950	74,850
		betroffene WE: 55			
		davon Aufwertung:	0,000	0,000	0,000
		davon Rückführung Infrastruktur:	0,000	0,000	0,000
		davon Sanierung, Sicherung:	0,000	0,000	0,000
56	Ruhla, Stadt / Wartburgkreis 5.540 0 2021	Altstadt (2021) 71,8 ha 0 WE im Gebiet	0,000	59,500	59,500
		davon Wachstum / Erneuerung:	0,000	0,000	0,000
		davon Rückbau:	0,000	0,000	0,000
		betroffene WE: 0			
		davon Aufwertung:	0,000	59,500	59,500
		davon Rückführung Infrastruktur:	0,000	0,000	0,000
		davon Sanierung, Sicherung:	0,000	0,000	0,000



Bundesprogramm der Städtebauförderung
Programm: Wachstum und nachhaltige Erneuerung
Land: Thüringen

Lfd. Nr.	Stadt/Gemeinde Kreis Einwohnerzahl Leerstandsquote Förderung in	Bezeichnung der Maßnahme Größe des Gebietes (ha) Anzahl der WE	Bundesfinanzhilfe Wachstum und nachhaltige Erneuerung		
			bis einschl. 2020 1000 Euro	Programmjahr 2021 1000 Euro	insgesamt 1000 Euro
Laufende Maßnahmen					
57	Ruhla, Stadt / Wartburgkreis 5.540 0 2021	Fördergebiet Bahnhofsvorstadt (2021) 29 ha 0 WE im Gebiet	0,000	7,000	7,000
		davon Wachstum / Erneuerung:	0,000	0,000	0,000
		davon Rückbau:	0,000	0,000	0,000
		betroffene WE: 0			
		davon Aufwertung:	0,000	7,000	7,000
		davon Rückführung Infrastruktur:	0,000	0,000	0,000
		davon Sanierung, Sicherung:	0,000	0,000	0,000
58	Saalfeld/Saale, Stadt / Saalfeld-Rudolstadt 27.705 0 2021	Bahnhofareal (2021) 9,7 ha 0 WE im Gebiet	0,000	17,650	17,650
		davon Wachstum / Erneuerung:	0,000	0,000	0,000
		davon Rückbau:	0,000	0,000	0,000
		betroffene WE: 0			
		davon Aufwertung:	0,000	17,650	17,650
		davon Rückführung Infrastruktur:	0,000	0,000	0,000
		davon Sanierung, Sicherung:	0,000	0,000	0,000
59	Schmalkalden, Kurort, Stadt / Schmalkalden- Meiningen 19.732 0 2020	Historische Altstadt (2020) 75 ha 0 WE im Gebiet	20,000	300,000	320,000
		davon Wachstum / Erneuerung:	0,000	0,000	0,000
		davon Rückbau:	0,000	0,000	0,000
		betroffene WE: 0			
		davon Aufwertung:	20,000	300,000	320,000
		davon Rückführung Infrastruktur:	0,000	0,000	0,000
		davon Sanierung, Sicherung:	0,000	0,000	0,000
60	Sömmerda, Stadt / Sömmerda 19.034 0 2020	Altstadt (2020) 92,6 ha 0 WE im Gebiet	351,600	519,000	870,600
		davon Wachstum / Erneuerung:	0,000	0,000	0,000
		davon Rückbau:	0,000	0,000	0,000
		betroffene WE: 0			
		davon Aufwertung:	351,600	519,000	870,600
		davon Rückführung Infrastruktur:	0,000	0,000	0,000
		davon Sanierung, Sicherung:	0,000	0,000	0,000



Bundesprogramm der Städtebauförderung
Programm: Wachstum und nachhaltige Erneuerung
Land: Thüringen

Lfd. Nr.	Stadt/Gemeinde Kreis Einwohnerzahl Leerstandsquote Förderung in	Bezeichnung der Maßnahme Größe des Gebietes (ha) Anzahl der WE	Bundesfinanzhilfe Wachstum und nachhaltige Erneuerung		
			bis einschl. 2020 1000 Euro	Programmjahr 2021 1000 Euro	insgesamt 1000 Euro
Laufende Maßnahmen					
61	Sondershausen, Stadt / Kyffhäuserkreis 21.513 0 2021	August-Bebel-Straße/Talstraße (2021) 30,94 ha 0 WE im Gebiet	0,000	70,000	70,000
		davon Wachstum / Erneuerung:	0,000	0,000	0,000
		davon Rückbau:	0,000	0,000	0,000
		betroffene WE: 0			
		davon Aufwertung:	0,000	70,000	70,000
		davon Rückführung Infrastruktur:	0,000	0,000	0,000
		davon Sanierung, Sicherung:	0,000	0,000	0,000
62	Sondershausen, Stadt / Kyffhäuserkreis 21.513 0 2020	Wippertor (2020) 10,37 ha 0 WE im Gebiet	120,000	15,000	135,000
		davon Wachstum / Erneuerung:	0,000	0,000	0,000
		davon Rückbau:	0,000	0,000	0,000
		betroffene WE: 0			
		davon Aufwertung:	120,000	15,000	135,000
		davon Rückführung Infrastruktur:	0,000	0,000	0,000
		davon Sanierung, Sicherung:	0,000	0,000	0,000
63	Sondershausen, Stadt / Kyffhäuserkreis 21.513 0 2021	Historische Altstadt (2021) 34,46 ha 0 WE im Gebiet	0,000	12,500	12,500
		davon Wachstum / Erneuerung:	0,000	0,000	0,000
		davon Rückbau:	0,000	0,000	0,000
		betroffene WE: 0			
		davon Aufwertung:	0,000	12,500	12,500
		davon Rückführung Infrastruktur:	0,000	0,000	0,000
		davon Sanierung, Sicherung:	0,000	0,000	0,000
64	Sonneberg, Stadt / Sonneberg 23.830 0 2021	Obere Stadt (2021) 14 ha 0 WE im Gebiet	0,000	50,000	50,000
		davon Wachstum / Erneuerung:	0,000	0,000	0,000
		davon Rückbau:	0,000	0,000	0,000
		betroffene WE: 0			
		davon Aufwertung:	0,000	50,000	50,000
		davon Rückführung Infrastruktur:	0,000	0,000	0,000
		davon Sanierung, Sicherung:	0,000	0,000	0,000



Bundesprogramm der Städtebauförderung
Programm: Wachstum und nachhaltige Erneuerung
Land: Thüringen

Lfd. Nr.	Stadt/Gemeinde Kreis Einwohnerzahl Leerstandsquote Förderung in	Bezeichnung der Maßnahme Größe des Gebietes (ha) Anzahl der WE	Bundesfinanzhilfe Wachstum und nachhaltige Erneuerung		
			bis einschl. 2020 1000 Euro	Programmjahr 2021 1000 Euro	insgesamt 1000 Euro
Laufende Maßnahmen					
65	Sonneberg, Stadt / Sonneberg 23.830 0 2020	Wolkenrasen (2020) 61,3 ha 0 WE im Gebiet	333,300	100,000	433,300
		davon Wachstum / Erneuerung:	0,000	0,000	0,000
		davon Rückbau:	0,000	0,000	0,000
		betroffene WE: 0			
		davon Aufwertung:	333,300	100,000	433,300
		davon Rückführung Infrastruktur:	0,000	0,000	0,000
		davon Sanierung, Sicherung:	0,000	0,000	0,000
66	Sonneberg, Stadt / Sonneberg 23.830 0 2021	Untere Stadt (2021) 190 ha 0 WE im Gebiet	0,000	3,300	3,300
		davon Wachstum / Erneuerung:	0,000	0,000	0,000
		davon Rückbau:	0,000	0,000	0,000
		betroffene WE: 0			
		davon Aufwertung:	0,000	3,300	3,300
		davon Rückführung Infrastruktur:	0,000	0,000	0,000
		davon Sanierung, Sicherung:	0,000	0,000	0,000
67	Suhl, Stadt / Suhl, Stadt 34.835 0 2020	Nord (2020) 96,61 ha 1.718 WE im Gebiet	278,200	300,950	579,150
		davon Wachstum / Erneuerung:	0,000	0,000	0,000
		davon Rückbau:	278,200	300,950	579,150
		betroffene WE: 779			
		davon Aufwertung:	0,000	0,000	0,000
		davon Rückführung Infrastruktur:	0,000	0,000	0,000
		davon Sanierung, Sicherung:	0,000	0,000	0,000
68	Waltershausen, Stadt / Gotha 12.973 0 2020	Altstadt (2020) 36 ha 0 WE im Gebiet	50,000	304,850	354,850
		davon Wachstum / Erneuerung:	0,000	0,000	0,000
		davon Rückbau:	0,000	0,000	0,000
		betroffene WE: 0			
		davon Aufwertung:	30,000	304,850	334,850
		davon Rückführung Infrastruktur:	0,000	0,000	0,000
		davon Sanierung, Sicherung:	20,000	0,000	20,000

Bundesprogramm der Städtebauförderung
Programm: Wachstum und nachhaltige Erneuerung
Land: Thüringen

Lfd. Nr.	Stadt/Gemeinde Kreis Einwohnerzahl Leerstandsquote Förderung in	Bezeichnung der Maßnahme Größe des Gebietes (ha) Anzahl der WE	Bundesfinanzhilfe Wachstum und nachhaltige Erneuerung		
			bis einschl. 2020 1000 Euro	Programmjahr 2021 1000 Euro	insgesamt 1000 Euro
Laufende Maßnahmen					
69	Weida, Stadt / Greiz 8.472 0 2021	Altstadt (2021) 39 ha 0 WE im Gebiet	0,000	222,500	222,500
		davon Wachstum / Erneuerung:	0,000	0,000	0,000
		davon Rückbau:	0,000	0,000	0,000
		betroffene WE: 0			
		davon Aufwertung:	0,000	0,000	0,000
		davon Rückführung Infrastruktur:	0,000	0,000	0,000
		davon Sanierung, Sicherung:	0,000	222,500	222,500
70	Weimar, Stadt / Weimar, Stadt 65.090 0 2021	Historische Altstadt (2021) 93,5 ha 0 WE im Gebiet	0,000	200,000	200,000
		davon Wachstum / Erneuerung:	0,000	0,000	0,000
		davon Rückbau:	0,000	0,000	0,000
		betroffene WE: 0			
		davon Aufwertung:	0,000	0,000	0,000
		davon Rückführung Infrastruktur:	0,000	0,000	0,000
		davon Sanierung, Sicherung:	0,000	200,000	200,000
Summe Thüringen		Anzahl laufende Maßnahmen: 70	12.008,300	18.067,000	30.075,300
		davon Wachstum / Erneuerung: 0	0,000	0,000	0,000
		davon Rückbau: 14	1.142,400	2.089,500	3.231,900
		betroffene WE: 3576			
		Rückführ. städt. Infrastruktur: 0	0,000	0,000	0,000
		davon Aufwertung: 59	9.845,000	14.057,000	23.902,000
		davon Sanierung, Sicherung: 15	1.020,900	1.920,500	2.941,400



Bundesprogramm der Städtebauförderung
Programm: Wachstum und nachhaltige Erneuerung
Land: Thüringen

Lfd. Nr.	Stadt/Gemeinde Kreis Einwohnerzahl Leerstandsquote Förderung in	Bezeichnung der Maßnahme Größe des Gebietes (ha) Anzahl der WE	Bundesfinanzhilfe Wachstum und nachhaltige Erneuerung		
			bis einschl. 2020	Programmjahr 2021	insgesamt
			1000 Euro	1000 Euro	1000 Euro
Ruhende Maßnahmen					
1	Artern/Unstrut, Stadt / Kyffhäuserkreis 5.415 0 2020	Altstadt (2020) 36 ha 0 WE im Gebiet	610,000	0,000	610,000
		davon Wachstum / Erneuerung:	0,000	0,000	0,000
		davon Rückbau:	0,000	0,000	0,000
		betroffene WE: 0			
		davon Aufwertung:	610,000	0,000	610,000
		davon Rückführung Infrastruktur:	0,000	0,000	0,000
		davon Sanierung, Sicherung:	0,000	0,000	0,000
2	Bad Langensalza, Stadt / Unstrut-Hainich-Kreis 17.234 0 2020	Altstadt (2020) 61,44 ha 0 WE im Gebiet	400,000	0,000	400,000
		davon Wachstum / Erneuerung:	0,000	0,000	0,000
		davon Rückbau:	0,000	0,000	0,000
		betroffene WE: 0			
		davon Aufwertung:	0,000	0,000	0,000
		davon Rückführung Infrastruktur:	0,000	0,000	0,000
		davon Sanierung, Sicherung:	400,000	0,000	400,000
3	Eisenach, Stadt / Eisenach, Stadt 42.370 0 2020	Vorstadt (2020) 59,4 ha 0 WE im Gebiet	360,000	0,000	360,000
		davon Wachstum / Erneuerung:	0,000	0,000	0,000
		davon Rückbau:	0,000	0,000	0,000
		betroffene WE: 0			
		davon Aufwertung:	360,000	0,000	360,000
		davon Rückführung Infrastruktur:	0,000	0,000	0,000
		davon Sanierung, Sicherung:	0,000	0,000	0,000
4	Erfurt, Stadt / Erfurt, Stadt 213.699 0 2020	Altstadt (2020) 164,79 ha 0 WE im Gebiet	100,000	0,000	100,000
		davon Wachstum / Erneuerung:	0,000	0,000	0,000
		davon Rückbau:	0,000	0,000	0,000
		betroffene WE: 0			
		davon Aufwertung:	0,000	0,000	0,000
		davon Rückführung Infrastruktur:	0,000	0,000	0,000
		davon Sanierung, Sicherung:	100,000	0,000	100,000



Bundesprogramm der Städtebauförderung
Programm: Wachstum und nachhaltige Erneuerung
Land: Thüringen

Lfd. Nr.	Stadt/Gemeinde Kreis Einwohnerzahl Leerstandsquote Förderung in	Bezeichnung der Maßnahme Größe des Gebietes (ha) Anzahl der WE	Bundesfinanzhilfe Wachstum und nachhaltige Erneuerung		
			bis einschl. 2020	Programmjahr 2021	insgesamt
			1000 Euro	1000 Euro	1000 Euro
Ruhende Maßnahmen					
5	Erfurt, Stadt / Erfurt, Stadt 213.699 0 2020	Brühlgelände (2020) 25,3 ha 0 WE im Gebiet	545,200	0,000	545,200
		davon Wachstum / Erneuerung:	0,000	0,000	0,000
		davon Rückbau:	0,000	0,000	0,000
		betroffene WE: 0			
		davon Aufwertung:	545,200	0,000	545,200
		davon Rückführung Infrastruktur:	0,000	0,000	0,000
		davon Sanierung, Sicherung:	0,000	0,000	0,000
6	Erfurt, Stadt / Erfurt, Stadt 213.699 0 2020	Bahnhof ICE (2020) 11,25 ha 0 WE im Gebiet	1.066,800	0,000	1.066,800
		davon Wachstum / Erneuerung:	0,000	0,000	0,000
		davon Rückbau:	0,000	0,000	0,000
		betroffene WE: 0			
		davon Aufwertung:	1.066,800	0,000	1.066,800
		davon Rückführung Infrastruktur:	0,000	0,000	0,000
		davon Sanierung, Sicherung:	0,000	0,000	0,000
7	Greiz, Stadt / Greiz 20.103 0 2020	Altstadt (2020) 27 ha 0 WE im Gebiet	141,000	0,000	141,000
		davon Wachstum / Erneuerung:	0,000	0,000	0,000
		davon Rückbau:	0,000	0,000	0,000
		betroffene WE: 0			
		davon Aufwertung:	0,000	0,000	0,000
		davon Rückführung Infrastruktur:	0,000	0,000	0,000
		davon Sanierung, Sicherung:	141,000	0,000	141,000
8	Greiz, Stadt / Greiz 20.103 0 2020	Innenstadt Neustadt (2020) 29 ha 0 WE im Gebiet	192,500	0,000	192,500
		davon Wachstum / Erneuerung:	0,000	0,000	0,000
		davon Rückbau:	0,000	0,000	0,000
		betroffene WE: 0			
		davon Aufwertung:	135,000	0,000	135,000
		davon Rückführung Infrastruktur:	0,000	0,000	0,000
		davon Sanierung, Sicherung:	57,500	0,000	57,500



Bundesprogramm der Städtebauförderung
Programm: Wachstum und nachhaltige Erneuerung
Land: Thüringen

Lfd. Nr.	Stadt/Gemeinde Kreis Einwohnerzahl Leerstandsquote Förderung in	Bezeichnung der Maßnahme Größe des Gebietes (ha) Anzahl der WE	Bundesfinanzhilfe Wachstum und nachhaltige Erneuerung		
			bis einschl. 2020 1000 Euro	Programmjahr 2021 1000 Euro	insgesamt 1000 Euro
Ruhende Maßnahmen					
9	Ilmenau, Stadt / Ilm-Kreis 36.716 0 2020	Langenwiesener Straße (2020) 39,8 ha 0 WE im Gebiet	135,000	0,000	135,000
		davon Wachstum / Erneuerung:	0,000	0,000	0,000
		davon Rückbau:	0,000	0,000	0,000
		betroffene WE: 0			
		davon Aufwertung:	135,000	0,000	135,000
		davon Rückführung Infrastruktur:	0,000	0,000	0,000
		davon Sanierung, Sicherung:	0,000	0,000	0,000
10	Jena, Stadt / Jena, Stadt 111.407 0 2020	Unteraue (2020) 53,4 ha 0 WE im Gebiet	220,000	0,000	220,000
		davon Wachstum / Erneuerung:	0,000	0,000	0,000
		davon Rückbau:	0,000	0,000	0,000
		betroffene WE: 0			
		davon Aufwertung:	220,000	0,000	220,000
		davon Rückführung Infrastruktur:	0,000	0,000	0,000
		davon Sanierung, Sicherung:	0,000	0,000	0,000
11	Meiningen, Stadt / Schmalkalden-Meiningen 21.180 0 2020	Altstadt (2020) 90 ha 0 WE im Gebiet	90,000	0,000	90,000
		davon Wachstum / Erneuerung:	0,000	0,000	0,000
		davon Rückbau:	0,000	0,000	0,000
		betroffene WE: 0			
		davon Aufwertung:	0,000	0,000	0,000
		davon Rückführung Infrastruktur:	0,000	0,000	0,000
		davon Sanierung, Sicherung:	90,000	0,000	90,000
12	Saalfeld/Saale, Stadt / Saalfeld-Rudolstadt 27.705 0 2020	Gorndorf (2020) 73,8 ha 0 WE im Gebiet	86,700	0,000	86,700
		davon Wachstum / Erneuerung:	0,000	0,000	0,000
		davon Rückbau:	0,000	0,000	0,000
		betroffene WE: 0			
		davon Aufwertung:	86,700	0,000	86,700
		davon Rückführung Infrastruktur:	0,000	0,000	0,000
		davon Sanierung, Sicherung:	0,000	0,000	0,000



Bundesprogramm der Städtebauförderung
Programm: Wachstum und nachhaltige Erneuerung
Land: Thüringen

Lfd. Nr.	Stadt/Gemeinde Kreis Einwohnerzahl Leerstandsquote Förderung in	Bezeichnung der Maßnahme Größe des Gebietes (ha) Anzahl der WE	Bundesfinanzhilfe Wachstum und nachhaltige Erneuerung		
			bis einschl. 2020 1000 Euro	Programmjahr 2021 1000 Euro	insgesamt 1000 Euro
Ruhende Maßnahmen					
13	Suhl, Stadt / Suhl, Stadt 34.835 0 2020	Steinweg (2020) 39,1 ha 0 WE im Gebiet	93,900	0,000	93,900
		davon Wachstum / Erneuerung:	0,000	0,000	0,000
		davon Rückbau:	0,000	0,000	0,000
		betroffene WE: 0			
		davon Aufwertung:	93,900	0,000	93,900
		davon Rückführung Infrastruktur:	0,000	0,000	0,000
		davon Sanierung, Sicherung:	0,000	0,000	0,000
14	Suhl, Stadt / Suhl, Stadt 34.835 0 2020	Aue (2020) 69 ha 2.384 WE im Gebiet	117,500	0,000	117,500
		davon Wachstum / Erneuerung:	0,000	0,000	0,000
		davon Rückbau:	117,500	0,000	117,500
		betroffene WE: 0			
		davon Aufwertung:	0,000	0,000	0,000
		davon Rückführung Infrastruktur:	0,000	0,000	0,000
		davon Sanierung, Sicherung:	0,000	0,000	0,000
15	Zella-Mehlis, Stadt / Schmalkalden-Meiningen 10.537 0 2020	Stadtkern (2020) 33,5 ha 0 WE im Gebiet	14,700	0,000	14,700
		davon Wachstum / Erneuerung:	0,000	0,000	0,000
		davon Rückbau:	0,000	0,000	0,000
		betroffene WE: 0			
		davon Aufwertung:	14,700	0,000	14,700
		davon Rückführung Infrastruktur:	0,000	0,000	0,000
		davon Sanierung, Sicherung:	0,000	0,000	0,000
16	Zeulenroda-Triebes, Stadt / Greiz 16.487 0 2020	Innenstadt Stadtteil Zeulenroda (2020) 23,1 ha 851 WE im Gebiet	137,500	0,000	137,500
		davon Wachstum / Erneuerung:	0,000	0,000	0,000
		davon Rückbau:	70,000	0,000	70,000
		betroffene WE: 0			
		davon Aufwertung:	67,500	0,000	67,500
		davon Rückführung Infrastruktur:	0,000	0,000	0,000
		davon Sanierung, Sicherung:	0,000	0,000	0,000



Bundesprogramm der Städtebauförderung
Programm: Wachstum und nachhaltige Erneuerung
Land: Thüringen

Lfd. Nr.	Stadt/Gemeinde Kreis Einwohnerzahl Leerstandsquote Förderung in	Bezeichnung der Maßnahme Größe des Gebietes (ha) Anzahl der WE	Bundesfinanzhilfe Wachstum und nachhaltige Erneuerung		
			bis einschl. 2020 1000 Euro	Programmjahr 2021 1000 Euro	insgesamt 1000 Euro
Ruhende Maßnahmen					
17	Zeulenroda-Triebes, Stadt / Greiz 16.487 0 2020	West, Rötlein, Otto-Grotewohl-Ring, Stadtbachring (2020) 20,18 ha 1.107 WE im Gebiet	319,900	0,000	319,900
		davon Wachstum / Erneuerung:	0,000	0,000	0,000
		davon Rückbau:	178,000	0,000	178,000
		betroffene WE: 0			
		davon Aufwertung:	141,900	0,000	141,900
		davon Rückführung Infrastruktur:	0,000	0,000	0,000
		davon Sanierung, Sicherung:	0,000	0,000	0,000
Summe Thüringen		Anzahl ruhende Maßnahmen: 17	4.630,700	0,000	4.630,700
		davon Wachstum / Erneuerung:	0	0,000	0,000
		davon Rückbau:	3	365,500	0,000
		betroffene WE:	0		
		Rückführ. städt. Infrastruktur:	0	0,000	0,000
		davon Aufwertung:	12	3.476,700	0,000
		davon Sanierung, Sicherung:	5	788,500	0,000

Bundesprogramm der Städtebauförderung
Programm: Wachstum und nachhaltige Erneuerung
Land: Thüringen

		Bundesfinanzhilfe Wachstum und nachhaltige Erneuerung			
		einschl. 2020	Programmjahr 2021	insgesamt	
		1000 Euro	1000 Euro	1000 Euro	
- Zusammenstellung -					
Summe laufende Maßnahmen	Anzahl:	70	12.008,300	18.067,000	30.075,300
davon Wachstum / Erneuerung:		0	0,000	0,000	0,000
davon Rückbau:		14	1.142,400	2.089,500	3.231,900
betreffene WE:		3576			
Rückführ. städt. Infrastruktur:		0	0,000	0,000	0,000
davon Aufwertung:		59	9.845,000	14.057,000	23.902,000
davon Sanierung, Sicherung:		15	1.020,900	1.920,500	2.941,400
Summe ruhende Maßnahmen	Anzahl:	17	4.630,700	0,000	4.630,700
davon Wachstum / Erneuerung:		0	0,000	0,000	0,000
davon Rückbau:		3	365,500	0,000	365,500
betreffene WE:		0			
Rückführ. städt. Infrastruktur:		0	0,000	0,000	0,000
davon Aufwertung:		12	3.476,700	0,000	3.476,700
davon Sanierung, Sicherung:		5	788,500	0,000	788,500
Summe insgesamt Thüringen	Anzahl:	87	16.639,000	18.067,000	34.706,000
davon Wachstum / Erneuerung:		0	0,000	0,000	0,000
davon Rückbau:		17	1.507,900	2.089,500	3.597,400
betreffene WE:		3576			
Rückführ. städt. Infrastruktur:		0	0,000	0,000	0,000
davon Aufwertung:		71	13.321,700	14.057,000	27.378,700
davon Sanierung, Sicherung:		20	1.809,400	1.920,500	3.729,900