



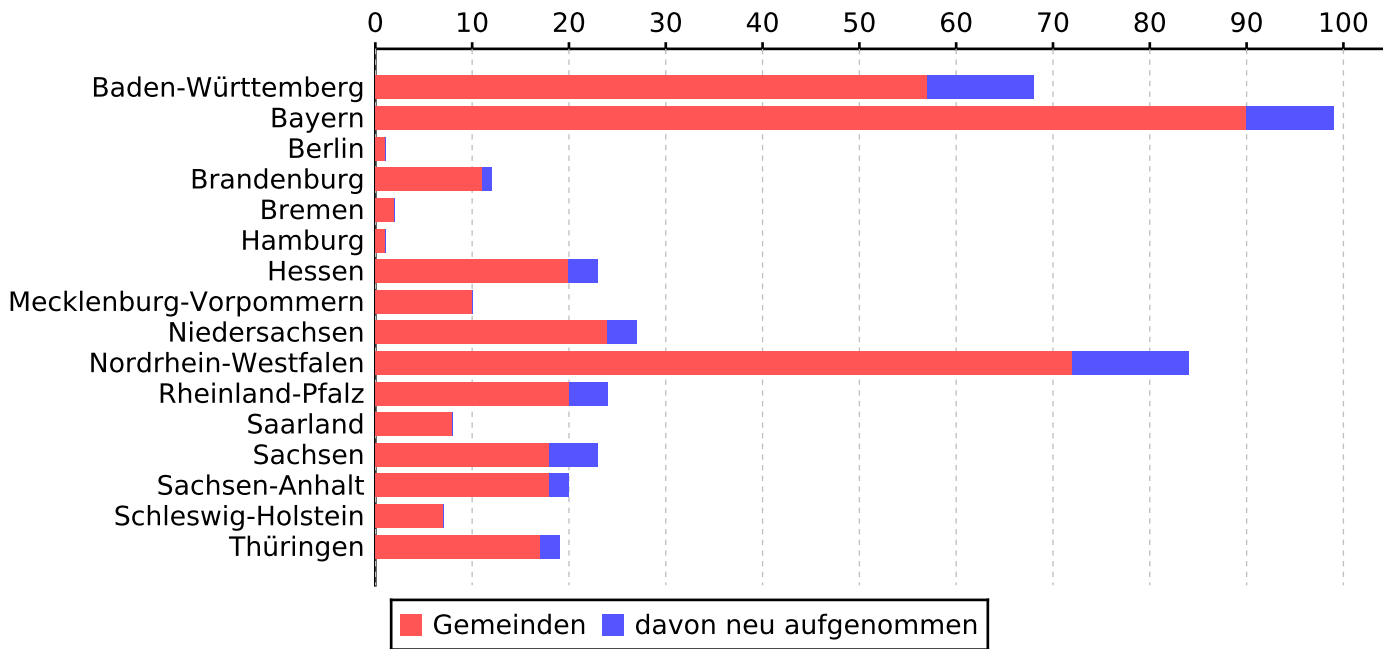
Bundesministerium
für Umwelt, Naturschutz,
Bau und Reaktorsicherheit

Aktive Stadt- und Ortsteilzentren 2013

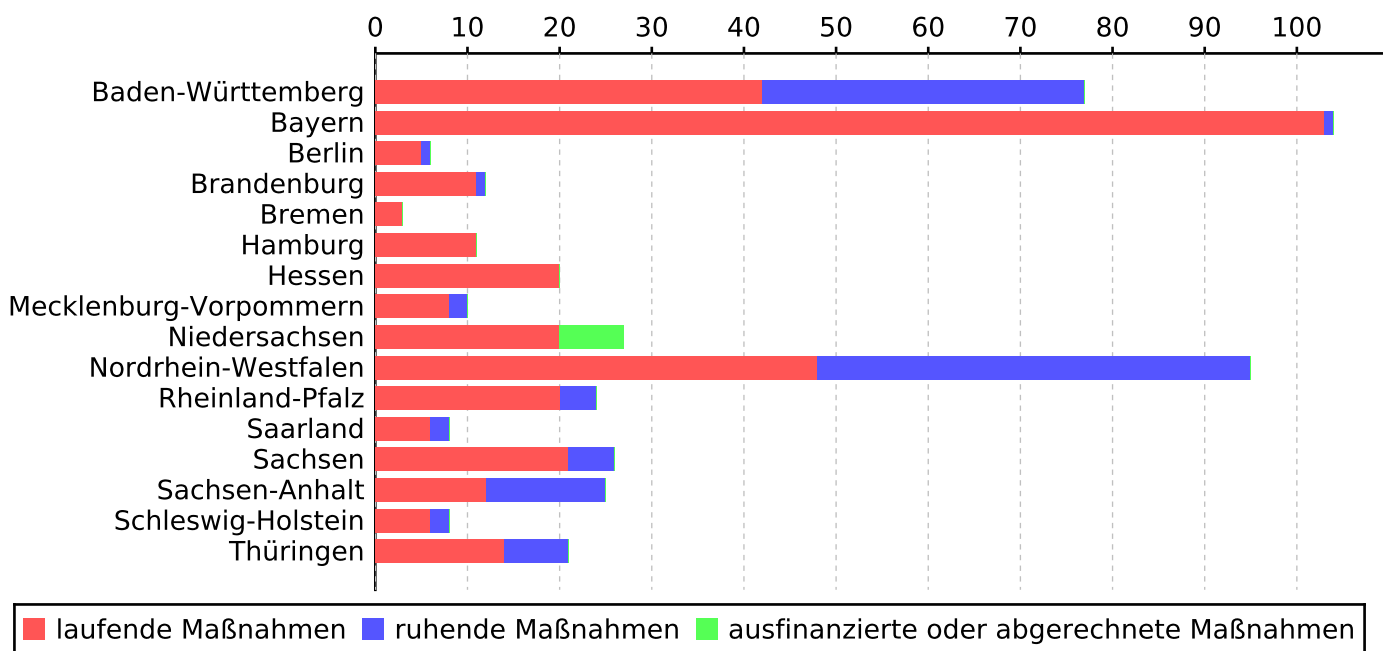
Land	Gemeinden im Pro- grammjahr 2013	Anzahl der geförderten Maßnahmen im Programm 2013 davon neue Maßnahmen			ruhende Maßnahmen	ausfinanz. oder abge- rechnete Maßnahmen	Gesamtanzahl der Maßnahmen	Finanzhilfen des Bundes in Tausend Euro		
		davon neu aufge- nommen	städtischer Bereich	ländlicher Bereich				gesamt	bis einschließlich 2012	Programmjahr 2013
Baden- Württemberg	68	22	20	42	35	0	77	37.947,568	14.302,000	52.249,568
	11	8	5	13						
Bayern	99	44	59	103	1	0	104	53.435,000	12.770,000	66.205,000
	9	5	5	10						
Berlin	1	5	0	5	1	0	6	13.860,000	4.566,000	18.426,000
	0	0	0	0						
Brandenburg	12	11	0	11	1	0	12	11.427,000	3.301,000	14.728,000
	1	1	0	1						
Bremen	2	3	0	3	0	0	3	2.567,000	810,000	3.377,000
	0	0	0	0						
Hamburg	1	11	0	11	0	0	11	6.970,000	4.319,000	11.289,000
	0	2	0	2						
Hessen	23	18	2	20	0	0	20	16.431,500	5.402,000	21.833,500
	3	1	2	3						
Mecklenburg- Vorpommern	10	8	0	8	2	0	10	8.907,000	2.429,000	11.336,000
	0	0	0	0						
Niedersachsen	27	17	3	20	0	7	27	26.115,800	9.434,000	35.549,800
	3	1	2	3						

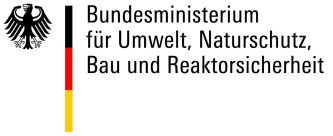
Land	Gemeinden im Pro- grammjahr 2013	Anzahl der geförderten Maßnahmen im Programm 2013 davon neue Maßnahmen			ruhende Maßnahmen	ausfinanz. oder abge- rechnete Maßnahmen	Gesamtanzahl der Maßnahmen	Finanzhilfen des Bundes in Tausend Euro		
		städtischer Bereich	ländlicher Bereich	gesamt				bis einschließlich 2012	Programmjahr 2013	bis einschließlich 2013
Nordrhein- Westfalen	84 12	24 8	24 8	48 16	47	0	95	77.382,000	20.849,000	98.231,000
Rheinland-Pfalz	24 4	18 2	2 2	20 4	4	0	24	13.134,000	4.926,000	18.060,000
Saarland	8 0	3 0	3 0	6 0	2	0	8	4.376,000	1.277,000	5.653,000
Sachsen	23 5	21 5	0 0	21 5	5	0	26	23.029,547	5.026,000	28.055,547
Sachsen-Anhalt	20 2	12 2	0 0	12 2	13	0	25	12.785,000	3.730,000	16.515,000
Schleswig-Holstein	7 0	4 1	2 0	6 1	2	0	8	8.702,200	2.452,000	11.154,200
Thüringen	19 2	13 2	1 1	14 3	7	0	21	11.123,000	3.282,000	14.405,000
Summe:	428 52	234 38	116 25	350 63	120	7	477	328.192,615	98.875,000	427.067,615

Anzahl der im Jahr 2013 geförderten Gemeinden

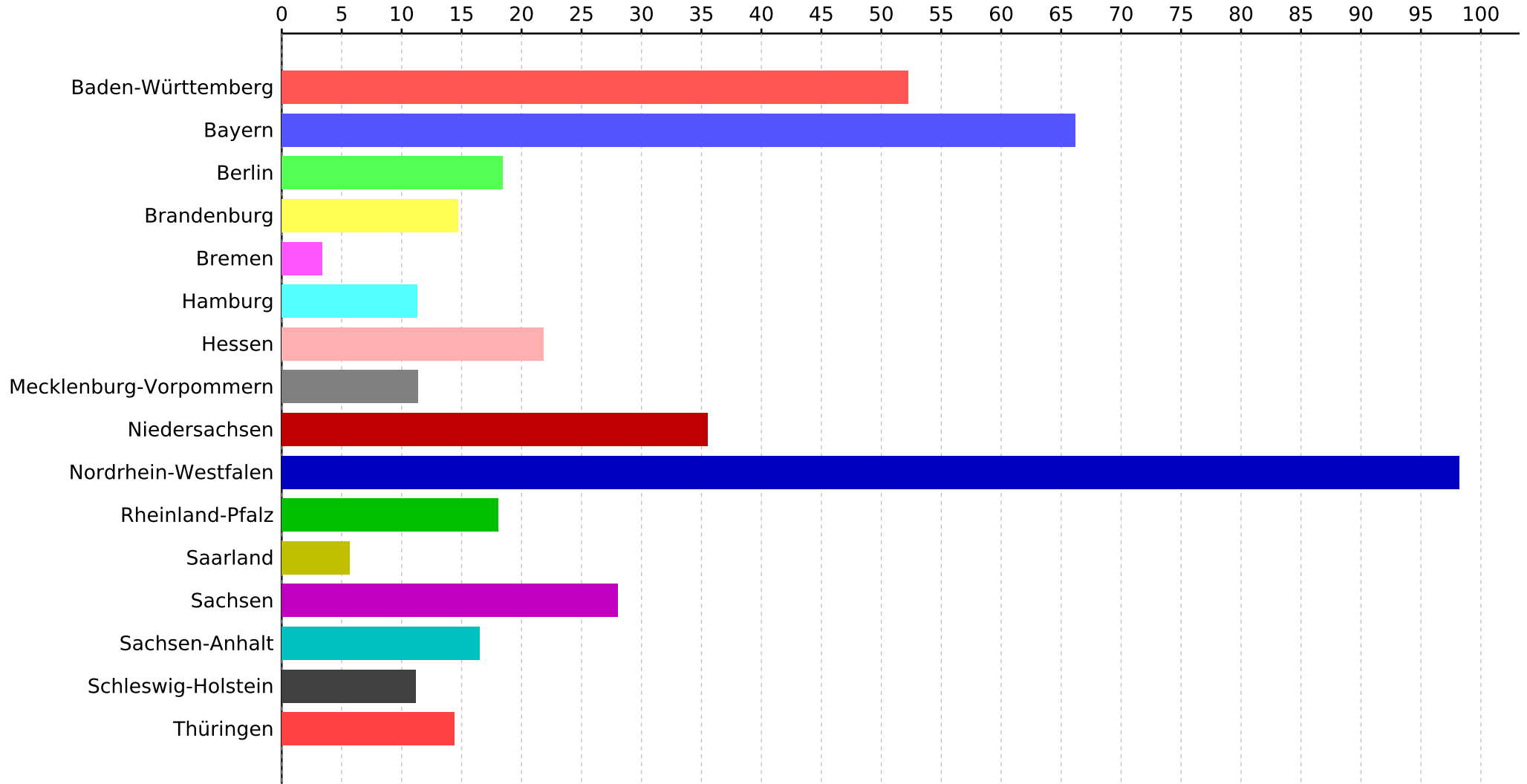


Anzahl der Maßnahmen nach Umsetzungsstand





Finanzhilfen (Bundesmittel) bis einschließlich 2013



in Mio €

Baden-Württemberg

Bundesprogramm der Städtebauförderung 2013
Programm: Aktive Stadt- und Ortsteilzentren
Land: Baden-Württemberg

Lfd. Nr.	Gemeinde-Ortsteil Kreis Einwohnerzahl	Bezeichnung der Maßnahme Förderung im Programmjahr Größe des Gebietes Aufnahme in das Bundesprogramm Verfügungsfonds in T€	Finanzhilfe des Bundes bis einschl.2012 ggfs. davon Zinsen T€	Finanzhilfe des Bundes Programmjahr T€	Finanzhilfe des Bundes insgesamt T€
laufende Maßnahmen					
1	Albershausen / Göppingen 4298	Ortskern II (2012) 7,45 ha 2012 nein	100,000	220,000	320,000
2	Bad Buchau, Stadt / Biberach 3982	Kernstadt III - Götzburg Areal (2010, 2013) 2,9 ha 2010 nein	200,000	130,000	330,000
3	Bad Schönborn / Karlsruhe 12679	Ortskern Langenbrücken III (2013) 12,2 ha 2013 nein	0,000	444,444	444,444
4	Biberach an der Riß, Stadt / Biberach 32360	Innenstadt Südwest (2012) 16 ha 2012 nein	200,000	65,000	265,000
5	Bietigheim / Rastatt 6086	Bahnhofsumfeld (2013) 9 ha 2013 nein	0,000	333,333	333,333
6	Bruchsal, Stadt / Karlsruhe 43327	Innenstadt Nord-West (2013) 18,3 ha 2013 nein	0,000	319,359	319,359
7	Calw, Stadt / Calw 23218	Kernstadt (2008, 2010-2011, 2013) 4 ha 2008 nein	1.144,444	1.422,294	2.566,738

Bundesprogramm der Städtebauförderung 2013

Programm: Aktive Stadt- und Ortsteilzentren

Land: Baden-Württemberg

Lfd. Nr.	Gemeinde-Ortsteil Kreis Einwohnerzahl	Bezeichnung der Maßnahme Förderung im Programmjahr Größe des Gebietes Aufnahme in das Bundesprogramm Verfügungsfonds in T€	Finanzhilfe des Bundes bis einschl.2012 ggfs. davon Zinsen T€	Finanzhilfe des Bundes Programmjahr T€	Finanzhilfe des Bundes insgesamt T€
laufende Maßnahmen					
8	Donaueschingen, Stadt / Schwarzwald-Baar-Kreis 21066	An der Stadtkirche (2012) 3,45 ha 2012 nein	100,000	288,889	388,889
9	Emmendingen, Stadt / Emmendingen 27011	Innenstadt II /Bahnhof (2008, 2013) 5,25 ha 2008 nein	888,889	100,000	988,889
10	Eppingen, Stadt / Heilbronn 21386	Innenstadt I (2012) 6,66 ha 2012 nein	600,000	732,000	1.332,000
11	Fellbach, Stadt / Rems-Murr- Kreis 44762	Stadtmitte - 3 Quartiere (2010) 3,4 ha 2010 nein	1.064,474	100,000	1.164,474
12	Geislingen, Stadt / Zollernalbkreis 5964	Stadtkern (2013) 10 ha 2013 nein	0,000	750,000	750,000
13	Gomaringen / Tübingen 8683	Ortsmitte III (2010, 2013) 1 ha 2010 nein	300,000	80,000	380,000
14	Grünsfeld, Stadt / Main-Tauber- Kreis 3684	Stadtkern III (2012) 6,3 ha 2012 nein	270,740	277,778	548,518

Bundesprogramm der Städtebauförderung 2013

Programm: Aktive Stadt- und Ortsteilzentren

Land: Baden-Württemberg

Lfd. Nr.	Gemeinde-Ortsteil Kreis Einwohnerzahl	Bezeichnung der Maßnahme Förderung im Programmjahr Größe des Gebietes Aufnahme in das Bundesprogramm Verfügungsfonds in T€	Finanzhilfe des Bundes bis einschl.2012 ggfs. davon Zinsen T€	Finanzhilfe des Bundes Programmjahr T€	Finanzhilfe des Bundes insgesamt T€
laufende Maßnahmen					
15	Herbolzheim, Stadt / Emmendingen 9954	Stadtkern - Hauptstraße (2012) 10 ha 2012 nein	455,556	129,000	584,556
16	Holzgerlingen, Stadt / Böblingen 12728	Stadtmitte Nord (2010, 2012) 2,9 ha 2010 nein	506,333	129,754	636,087
17	Hüttlingen / Ostalbkreis 5885	Ortsmitte III (2012) 7,3 ha 2012 nein	235,292	277,778	513,070
18	Kappelrodeck / Ortenaukreis 5829	Ortskern III (2012) 3,94 ha 2012 nein	222,222	166,667	388,889
19	Kernen im Remstal / Rems-Murr- Kreis 15341	Ortsmitte II (2013) 6,95 ha 2013 nein	0,000	360,000	360,000
20	Konstanz, Universitätsstadt / Konstanz 85524	Altstadt mit Niederburg (2012) 30,4 ha 2012 nein	500,307 0,307	500,000	1.000,307
21	Löffingen, Stadt / Breisgau- Hochschwarzwald 7609	Löffingen-Ost (2009) 16 ha 2009 nein	972,222	250,001	1.222,223

Bundesprogramm der Städtebauförderung 2013

Programm: Aktive Stadt- und Ortsteilzentren

Land: Baden-Württemberg

Lfd. Nr.	Gemeinde-Ortsteil Kreis Einwohnerzahl	Bezeichnung der Maßnahme Förderung im Programmjahr Größe des Gebietes Aufnahme in das Bundesprogramm Verfügungsfonds in T€	Finanzhilfe des Bundes bis einschl.2012 ggfs. davon Zinsen T€	Finanzhilfe des Bundes Programmjahr T€	Finanzhilfe des Bundes insgesamt T€
laufende Maßnahmen					
22	Ludwigsburg, Stadt / Ludwigsburg 88673	Neckarweihingen (2012) 16,65 ha 2012 nein	200,000	287,572	487,572
23	Ludwigsburg, Stadt / Ludwigsburg 88673	Poppenweiler (2013) 14,8 ha 2013 nein	0,000	833,333	833,333
24	Markdorf, Stadt / Bodenseekreis 13172	Rathausareal (2013) 1,15 ha 2013 nein	0,000	300,000	300,000
25	Metzingen, Stadt / Reutlingen 22263	Innenstadt III (2008, 2013) 4,22 ha 2008 nein	722,222	361,111	1.083,333
26	Mosbach, Stadt / Neckar- Odenwald-Kreis 24233	Innenstadt Mosbach (2012) 6,3 ha 2012 nein	200,000	270,000	470,000
27	Neuenburg am Rhein, Stadt / Breisgau-Hochschwarzwald 12172	Ortskern III (2013) 6 ha 2013 nein	0,000	300,000	300,000
28	Neuhausen ob Eck / Tuttlingen 3824	Alte Bundesstraße (2012) 9,76 ha 2012 nein	200,000	152,091	352,091



Bundesprogramm der Städtebauförderung 2013

Programm: Aktive Stadt- und Ortsteilzentren

Land: Baden-Württemberg

Lfd. Nr.	Gemeinde-Ortsteil Kreis Einwohnerzahl	Bezeichnung der Maßnahme Förderung im Programmjahr Größe des Gebietes Aufnahme in das Bundesprogramm Verfügungsfonds in T€	Finanzhilfe des Bundes bis einschl.2012 ggfs. davon Zinsen T€	Finanzhilfe des Bundes Programmjahr T€	Finanzhilfe des Bundes insgesamt T€
laufende Maßnahmen					
29	Oppenau, Stadt / Ortenaukreis 4843	Stadtkern (2012) 5,9 ha 2012 nein	100,000	140,000	240,000
30	Plochingen, Stadt / Esslingen 14089	Bahnhofsbereich (2009-2011, 2013) 8,6 ha 2009 nein	305,556	444,444	750,000
31	Rastatt, Stadt / Rastatt 47663	Südliche Innenstadt (2012) 17 ha 2012 nein	100,000	200,000	300,000
32	Reutlingen, Stadt / Reutlingen 112735	Altstadt (2010) 26 ha 2010 nein	1.901,259	1.211,112	3.112,371
33	Rheinfelden (Baden), Stadt / Lörrach 32453	Stadtmitte-West (2013) 9,21 ha 2013 nein	0,000	300,000	300,000
34	Rutesheim, Stadt / Böblingen 10323	Ortskern III (2012) 6,3 ha 2012 nein	393,968	416,667	810,635
35	Schopfheim, Stadt / Lörrach 18991	Altstadt III (2012) 12,5 ha 2012 nein	100,000	65,000	165,000



Bundesprogramm der Städtebauförderung 2013

Programm: Aktive Stadt- und Ortsteilzentren

Land: Baden-Württemberg

Lfd. Nr.	Gemeinde-Ortsteil Kreis Einwohnerzahl	Bezeichnung der Maßnahme Förderung im Programmjahr Größe des Gebietes Aufnahme in das Bundesprogramm Verfügungsfonds in T€	Finanzhilfe des Bundes bis einschl.2012 ggfs. davon Zinsen T€	Finanzhilfe des Bundes Programmjahr T€	Finanzhilfe des Bundes insgesamt T€
laufende Maßnahmen					
36	Schwäbisch Hall, Stadt / Schwäbisch Hall 37408	Kernstadt (2013) 7,65 ha 2013 nein	0,000	422,150	422,150
37	Stuttgart, Landeshauptstadt / Stuttgart 613392	S 28 - Bismarckstraße (2013) 9,26 ha 2013 nein	0,000	311,112	311,112
38	Stuttgart, Landeshauptstadt / Stuttgart 613392	Stamheim 3 - Freihofstraße (2010, 2013) 8,7 ha 2010 nein	277,778	333,333	611,111
39	Tübingen, Universitätsstadt / Tübingen 89011	Südliches Stadtzentrum (2012) 8,83 ha 2012 nein	200,000	200,000	400,000
40	Ulm, Universitätsstadt / Ulm 123672	Weststadt II (2011) 48,5 ha 2011 nein	866,667	350,000	1.216,667
41	Weil am Rhein, Stadt / Lörrach 30011	Ortskern Haltingen (2013) 8,7 ha 2013 nein	0,000	50,000	50,000
42	Weingarten (Baden) / Karlsruhe 10067	Ortskern (2013) 14,1 ha 2013 nein	0,000	277,778	277,778
Summe		Anzahl: 42	13.327,929	14.302,000	27.629,929



Bundesprogramm der Städtebauförderung 2013

Programm: Aktive Stadt- und Ortsteilzentren

Land: Baden-Württemberg

Lfd. Nr.	Gemeinde-Ortsteil Kreis Einwohnerzahl	Bezeichnung der Maßnahme Förderung im Programmjahr Größe des Gebietes Aufnahme in das Bundesprogramm Verfügungsfonds in T€	Finanzhilfe des Bundes bis einschl.2012 ggfs. davon Zinsen T€	Finanzhilfe des Bundes Programmjahr T€	Finanzhilfe des Bundes insgesamt T€
ruhende Maßnahmen					
1	Bad Krozingen, Stadt / Breisgau- Hochschwarzwald 17453	An der B3 (2010-2011) 9 ha 2010 nein	666,667	0,000	666,667
2	Böblingen, Stadt / Böblingen 46890	Böblingen - Mitte (2010-2012) 16,5 ha 2010 nein	1.852,474	0,000	1.852,474
3	Bühl, Stadt / Rastatt 29489	Nördlicher Stadteingang (2008, 2012) 2,8 ha 2008 nein	1.633,333	0,000	1.633,333
4	Burgstetten / Rems-Murr-Kreis 3436	Ortskern Burgstall (2009-2012) 7,7 ha 2009 nein	1.044,445	0,000	1.044,445
5	Ditzingen, Stadt / Ludwigsburg 24573	Stadtmitte Ditzingen V (2012) 8,8 ha 2012 nein	716,667	0,000	716,667
6	Dornhan, Stadt / Rottweil 6022	Balmerstraße (2009-2012) 7,4 ha 2009 nein	822,222	0,000	822,222
7	Ehingen (Donau), Stadt / Alb- Donau-Kreis 25764	Ehingen IV - Untere Stadt (2012) 9,2 ha 2012 nein	500,000	0,000	500,000

Bundesprogramm der Städtebauförderung 2013

Programm: Aktive Stadt- und Ortsteilzentren

Land: Baden-Württemberg

Lfd. Nr.	Gemeinde-Ortsteil Kreis Einwohnerzahl	Bezeichnung der Maßnahme Förderung im Programmjahr Größe des Gebietes Aufnahme in das Bundesprogramm Verfügungsfonds in T€	Finanzhilfe des Bundes bis einschl.2012 ggfs. davon Zinsen T€	Finanzhilfe des Bundes Programmjahr T€	Finanzhilfe des Bundes insgesamt T€
ruhende Maßnahmen					
8	Eislingen/Fils, Stadt / Göppingen 20373	Jahn-/Salacher Straße (2012) 6,33 ha 2012 nein	500,000	0,000	500,000
9	Fellbach, Stadt / Rems-Murr- Kreis 44762	Ortszentrum Schmidlen (2009, 2012) 3 ha 2009 nein	500,000	0,000	500,000
10	Fellbach, Stadt / Rems-Murr- Kreis 44762	Eisenbahnstraße (2008, 2010-2011) 4,77 ha 2008 nein	1.166,667	0,000	1.166,667
11	Freiburg im Breisgau, Stadt / Freiburg im Breisgau 229144	Betzenhausen - Bischofslinde (2012) 16,5 ha 2012 nein	200,000	0,000	200,000
12	Heilbronn, Stadt / Heilbronn 124257	Nordstadt II - Paulinenstraße (2011) 4,5 ha 2011 nein	666,667	0,000	666,667
13	Herbrechtingen, Stadt / Heidenheim 13107	Lange Straße (2009-2010, 2012) 10 ha 2009 nein	1.071,153	0,000	1.071,153
14	Isny im Allgäu, Stadt / Ravensburg 14496	Südliche Altstadt (2011) 7,5 ha 2011 nein	666,667	0,000	666,667

Bundesprogramm der Städtebauförderung 2013

Programm: Aktive Stadt- und Ortsteilzentren

Land: Baden-Württemberg

Lfd. Nr.	Gemeinde-Ortsteil Kreis Einwohnerzahl	Bezeichnung der Maßnahme Förderung im Programmjahr Größe des Gebietes Aufnahme in das Bundesprogramm Verfügungsfonds in T€	Finanzhilfe des Bundes bis einschl.2012 ggfs. davon Zinsen T€	Finanzhilfe des Bundes Programmjahr T€	Finanzhilfe des Bundes insgesamt T€
ruhende Maßnahmen					
15	Kippenheim / Ortenaukreis 5164	Bahnhofstraße (2012) 6,44 ha 2012 nein	306,528	0,000	306,528
16	Kirchheim unter Teck, Stadt / Esslingen 40134	Ortsmitte Öttingen (2011) 33 ha 2011 nein	555,556	0,000	555,556
17	Kirchheim unter Teck, Stadt / Esslingen 40134	Herrschaftsgärten (2008, 2011-2012) 4,4 ha 2008 nein	1.111,112	0,000	1.111,112
18	Laufenburg (Baden), Stadt / Waldshut 8696	Dreispietz (2012) 8,5 ha 2012 nein	100,000	0,000	100,000
19	Ludwigsburg, Stadt / Ludwigsburg 88673	Untere Stadt (2010) 21 ha 2010 2.200,000	833,333	0,000	833,333
20	Mannheim, Universitätsstadt / Mannheim 314931	Käfertal Zentrum (2011) 26,5 ha 2011 nein	1.333,333	0,000	1.333,333
21	Mannheim, Universitätsstadt / Mannheim 314931	Innenstadt Planken (2008, 2010, 2012) 44 ha 2008 nein	817,861	0,000	817,861

Bundesprogramm der Städtebauförderung 2013

Programm: Aktive Stadt- und Ortsteilzentren

Land: Baden-Württemberg

Lfd. Nr.	Gemeinde-Ortsteil Kreis Einwohnerzahl	Bezeichnung der Maßnahme Förderung im Programmjahr Größe des Gebietes Aufnahme in das Bundesprogramm Verfügungsfonds in T€	Finanzhilfe des Bundes bis einschl.2012 ggfs. davon Zinsen T€	Finanzhilfe des Bundes Programmjahr T€	Finanzhilfe des Bundes insgesamt T€
ruhende Maßnahmen					
22	Neckarsulm, Stadt / Heilbronn 26598	Stadtkern (2008, 2010-2011) 3,65 ha 2008 nein	1.388,889	0,000	1.388,889
23	Neulußheim / Rhein-Neckar- Kreis 6623	Neue Ortsmitte (2011-2012) 4 ha 2011 nein	855,556	0,000	855,556
24	Oberkirch, Stadt / Ortenaukreis 19928	Fernach (2012) 4,23 ha 2012 nein	100,000	0,000	100,000
25	Ostfildern, Stadt / Esslingen 36584	Ruit 4 (2008, 2010) 8,6 ha 2008 nein	277,778	0,000	277,778
26	Renchen, Stadt / Ortenaukreis 7349	Stadtkern II (2012) 7,36 ha 2012 nein	100,000	0,000	100,000
27	Schramberg, Stadt / Rottweil 21000	Sängerstraße - Am Brestenberg (2012) 2,95 ha 2012 nein	100,000	0,000	100,000
28	Schrozberg, Stadt / Schwäbisch Hall 5752	Innenstadt (2009, 2011-2012) 12,53 ha 2009 nein	983,333	0,000	983,333



Bundesprogramm der Städtebauförderung 2013

Programm: Aktive Stadt- und Ortsteilzentren

Land: Baden-Württemberg

Lfd. Nr.	Gemeinde-Ortsteil Kreis Einwohnerzahl	Bezeichnung der Maßnahme Förderung im Programmjahr Größe des Gebietes Aufnahme in das Bundesprogramm Verfügungsfonds in T€	Finanzhilfe des Bundes bis einschl.2012 ggfs. davon Zinsen T€	Finanzhilfe des Bundes Programmjahr T€	Finanzhilfe des Bundes insgesamt T€	
ruhende Maßnahmen						
29	Schwetzingen, Stadt / Rhein-Neckar-Kreis 21911	Herzogstraße/Schloßplatz (2009) 4,11 ha 2009 nein	555,556	0,000	555,556	
30	Sindelfingen, Stadt / Böblingen 60287	Marktplatz Sindelfingen (2012) 1,4 ha 2012 nein	300,000	0,000	300,000	
31	St. Georgen im Schwarzwald, Stadt / Schwarzwald-Baar-Kreis 12971	Sanierung IV Schönblickstraße (2012) 3,81 ha 2012 nein	300,000	0,000	300,000	
32	Stuttgart, Landeshauptstadt / Stuttgart 613392	Stuttgart 27 - Innenstadt (2010-2012) 6,2 ha 2010 nein	1.493,842 0,261	0,000	1.493,842	
33	Stuttgart, Landeshauptstadt / Stuttgart 613392	S 29 - Teilbereich Stöckach (2012) 20,1 ha 2012 nein	100,000	0,000	100,000	
34	Teningen / Emmendingen 11737	Ortskern II (2009-2010, 2012) 11 ha 2009 nein	444,444	0,000	444,444	
35	Tettngang, Stadt / Bodenseekreis 18765	Schloßpark-Karlstraße (2009) 11,1 ha 2009 nein	555,556	0,000	555,556	
Summe		Anzahl:	35	24.619,639	0,000	24.619,639

Bundesprogramm der Städtebauförderung
Programm: Aktive Stadt- und Ortsteilzentren
Land: Baden-Württemberg

				Finanzhilfe des Bundes bis einschl. 2012	Finanzhilfe des Bundes Programmjahr 2013	Finanzhilfe des Bundes insgesamt seit 2013
				T€	T€	T€
- Zusammenstellung: laufende Maßnahmen						
Ländlicher Bereich	Anzahl:	20	3.577,778	5.318,575	8.896,353	
Städtischer Bereich	Anzahl:	22	9.750,151	8.983,425	18.733,576	
laufende Maßnahmen	Anzahl:	42	13.327,929	14.302,000	27.629,929	
	davon Zinsen:		0,307			
- Zusammenstellung: ruhende Maßnahmen						
Ländlicher Bereich	Anzahl:	17	8.150,974	0,000	8.150,974	
Städtischer Bereich	Anzahl:	18	16.468,665	0,000	16.468,665	
ruhende Maßnahmen	Anzahl:	35	24.619,639	0,000	24.619,639	
	davon Zinsen:		0,261			
Summe: Baden-Württemberg	Anzahl:	77	37.947,568	14.302,000	52.249,568	
	davon Zinsen:		0,568			

Bayern

Bundesprogramm der Städtebauförderung 2013

Programm: Aktive Stadt- und Ortsteilzentren

Land: Bayern

Lfd. Nr.	Gemeinde-Ortsteil Kreis Einwohnerzahl	Bezeichnung der Maßnahme Förderung im Programmjahr Größe des Gebietes Aufnahme in das Bundesprogramm Verfügungsfonds in T€	Finanzhilfe des Bundes bis einschl.2012 ggfs. davon Zinsen T€	Finanzhilfe des Bundes Programmjahr T€	Finanzhilfe des Bundes insgesamt T€
laufende Maßnahmen					
1	Altdorf b.Nürnberg, Stadt / Nürnberger Land 15301	Altstadt (2008) 22 ha 2008 nein	800,750	60,000	860,750
2	Altötting, Stadt / Altötting 12612	Altstadt (2008) 71,5 ha 2008 20,000	1.308,000	60,000	1.368,000
3	Alzenau, Stadt / Aschaffenburg 18491	Stadtkern (2010) 42 ha 2010 30,000	329,800	195,000	524,800
4	Ansbach / Ansbach, Stadt 40296	Stadtkern (2011) 72 ha 2011 80,000	300,000	120,000	420,000
5	Aschaffenburg / Aschaffenburg, Stadt 68808	Innenstadt (2008-2009, 2011) 34,49 ha 2008 40,000	469,400	192,000	661,400
6	Augsburg / Augsburg, Stadt 266647	Westliche Innenstadt (2013) 16 ha 2013 20,000	0,000	301,100	301,100
7	Augsburg / Augsburg, Stadt 266647	Lechhausen (2011) 320 ha 2011 15,000	130,350	19,600	149,950

Bundesprogramm der Städtebauförderung 2013

Programm: Aktive Stadt- und Ortsteilzentren

Land: Bayern

Lfd. Nr.	Gemeinde-Ortsteil Kreis Einwohnerzahl	Bezeichnung der Maßnahme Förderung im Programmjahr Größe des Gebietes Aufnahme in das Bundesprogramm Verfügungsfonds in T€	Finanzhilfe des Bundes bis einschl.2012 ggfs. davon Zinsen T€	Finanzhilfe des Bundes Programmjahr T€	Finanzhilfe des Bundes insgesamt T€
laufende Maßnahmen					
8	Augsburg / Augsburg, Stadt 266647	Hochzoll (2010) 3.770 ha 2010 20,000	127,150	81,900	209,050
9	Babenhhausen, Markt / Unterallgäu 5205	Kernstadt (2013) 35,4 ha 2013 nein	0,000	16,500	16,500
10	Bad Aibling, Stadt / Rosenheim 18405	Stadtkern (2011) 45 ha 2011 nein	257,950	90,000	347,950
11	Bad Neustadt a.d.Saale, Stadt / Rhön-Grabfeld 15559	Altstadt (2008) 30 ha 2008 120,000	1.154,200	90,000	1.244,200
12	Bad Windsheim, Stadt / Neustadt a.d.Aisch-Bad Windsheim 11814	Altstadt SG 1 - 10 (2012) 50 ha 2012 80,000	90,000	75,000	165,000
13	Baiersdorf, Stadt / Erlangen- Höchstadt 7303	Stadtkern (2008-2010, 2013) 20,8 ha 2008 10,000	81,000	23,000	104,000
14	Bamberg / Bamberg, Stadt 70084	Altstadt (2008) 50,79 ha 2008 60,000	3.386,700	336,000	3.722,700



Bundesprogramm der Städtebauförderung 2013

Programm: Aktive Stadt- und Ortsteilzentren

Land: Bayern

Lfd. Nr.	Gemeinde-Ortsteil Kreis Einwohnerzahl	Bezeichnung der Maßnahme Förderung im Programmjahr Größe des Gebietes Aufnahme in das Bundesprogramm Verfügungsfonds in T€	Finanzhilfe des Bundes bis einschl.2012 ggfs. davon Zinsen T€	Finanzhilfe des Bundes Programmjahr T€	Finanzhilfe des Bundes insgesamt T€
laufende Maßnahmen					
15	Barbing / Regensburg 5145	Ortskern (2010, 2013) 10 ha 2010 nein	12,000	30,000	42,000
16	Bayreuth / Bayreuth, Stadt 73111	Altstadtkern (2010) 28,53 ha 2010 nein	3.839,400	390,000	4.229,400
17	Beilngries, Stadt / Eichstätt 8783	Altstadt (2008) 64,71 ha 2008 40,000	236,400	60,000	296,400
18	Burgkunstadt, Stadt / Lichtenfels 6573	Altstadt (2013) 14 ha 2013 nein	0,000	30,000	30,000
19	Cham, Stadt / Cham 16961	Stadtkern (2011) 23 ha 2011 25,000	419,050	150,000	569,050
20	Dillingen a.d.Donau, GKSt / Dillingen a.d.Donau 18120	Altstadt (2011) 39,85 ha 2011 75,000	220,950	42,000	262,950
21	Dorfen, Stadt / Erding 13851	Altstadt (2012) 30,3 ha 2012 40,000	120,000	15,000	135,000



Bundesprogramm der Städtebauförderung 2013

Programm: Aktive Stadt- und Ortsteilzentren

Land: Bayern

Lfd. Nr.	Gemeinde-Ortsteil Kreis Einwohnerzahl	Bezeichnung der Maßnahme Förderung im Programmjahr Größe des Gebietes Aufnahme in das Bundesprogramm Verfügungsfonds in T€	Finanzhilfe des Bundes bis einschl.2012 ggfs. davon Zinsen T€	Finanzhilfe des Bundes Programmjahr T€	Finanzhilfe des Bundes insgesamt T€
laufende Maßnahmen					
22	Ebersberg, Stadt / Ebersberg 11458	Altstadt (2009) 27,29 ha 2009 50,000	1.589,900	150,000	1.739,900
23	Eggenfelden, Stadt / Rottal-Inn 12908	Altstadt (2008) 39,67 ha 2008 10,000	1.498,300	15,000	1.513,300
24	Eichstätt, GKSt / Eichstätt 13723	Altstadt (2009) 87,44 ha 2009 36,000	591,450	150,000	741,450
25	Erlangen / Erlangen, Stadt 106326	Innenstadt (2011) 103 ha 2011 30,000	945,000	105,000	1.050,000
26	Feucht, Markt / Nürnberger Land 13357	Altort (2008) 16 ha 2008 10,000	1.363,200	60,000	1.423,200
27	Forchheim, GKSt / Forchheim 30497	Stadtkern (2008) 5,6 ha 2008 20,000	1.302,000	315,000	1.617,000
28	Freising, GKSt / Freising 45368	Altstadt (2008) 55 ha 2008 50,000	712,000	120,000	832,000



Bundesprogramm der Städtebauförderung 2013

Programm: Aktive Stadt- und Ortsteilzentren

Land: Bayern

Lfd. Nr.	Gemeinde-Ortsteil Kreis Einwohnerzahl	Bezeichnung der Maßnahme Förderung im Programmjahr Größe des Gebietes Aufnahme in das Bundesprogramm Verfügungsfonds in T€	Finanzhilfe des Bundes bis einschl.2012 ggfs. davon Zinsen T€	Finanzhilfe des Bundes Programmjahr T€	Finanzhilfe des Bundes insgesamt T€
laufende Maßnahmen					
29	Freystadt, Stadt / Neumarkt i.d.OPf. 8531	Altstadt (2009) 11,1 ha 2009 nein	282,650	120,000	402,650
30	Fürstenfeldbruck, GKSt / Fürstenfeldbruck 34479	Innenstadt (2008) 44,6 ha 2008 175,000	767,140	90,000	857,140
31	Geiselhöring, Stadt / Straubing- Bogen 6649	Ortskern (2013) 30 ha 2013 nein	0,000	30,000	30,000
32	Gerbrunn / Würzburg 6480	Ortszentrum (2011, 2013) 24 ha 2011 nein	14,200	96,000	110,200
33	Germering, GKSt / Fürstenfeldbruck 38195	Innenstadt (2013) 15,2 ha 2013 nein	0,000	90,000	90,000
34	Großostheim, Markt / Aschaffenburg 16402	Altort (2010) 30 ha 2010 20,000	229,000	57,000	286,000
35	Günzburg, GKSt / Günzburg 19517	Innenstadt (2012) 56 ha 2012 nein	45,000	105,000	150,000



Bundesprogramm der Städtebauförderung 2013

Programm: Aktive Stadt- und Ortsteilzentren

Land: Bayern

Lfd. Nr.	Gemeinde-Ortsteil Kreis Einwohnerzahl	Bezeichnung der Maßnahme Förderung im Programmjahr Größe des Gebietes Aufnahme in das Bundesprogramm Verfügungsfonds in T€	Finanzhilfe des Bundes bis einschl.2012 ggfs. davon Zinsen T€	Finanzhilfe des Bundes Programmjahr T€	Finanzhilfe des Bundes insgesamt T€
laufende Maßnahmen					
36	Gunzenhausen, Stadt / Weißenburg-Gunzenhausen 16069	Altstadt (2008) 36,2 ha 2008 nein	445,000	75,000	520,000
37	Haag i.OB, Markt / Mühldorf a.Inn 6429	Ortskern (2010) 39,5 ha 2010 nein	126,900	60,000	186,900
38	Hallstadt, Stadt / Bamberg 8514	Altstadt (2009) 32 ha 2009 25,000	1.129,150	186,000	1.315,150
39	Happurg / Nürnberger Land 3647	Ortsmitte (2010) 24,47 ha 2010 nein	117,000	30,000	147,000
40	Haßfurt, Stadt / Haßberge 13424	Altstadt (2011) 3,65 ha 2011 nein	234,000	75,000	309,000
41	Hemau, Stadt / Regensburg 8549	Stadtkern (2008) 20,78 ha 2008 60,000	781,100	420,000	1.201,100
42	Herzogenaurach, Stadt / Erlangen-Höchstadt 23232	Stadtkern (2010) 17,53 ha 2010 33,000	462,000	60,000	522,000

Bundesprogramm der Städtebauförderung 2013

Programm: Aktive Stadt- und Ortsteilzentren

Land: Bayern

Lfd. Nr.	Gemeinde-Ortsteil Kreis Einwohnerzahl	Bezeichnung der Maßnahme Förderung im Programmjahr Größe des Gebietes Aufnahme in das Bundesprogramm Verfügungsfonds in T€	Finanzhilfe des Bundes bis einschl.2012 ggfs. davon Zinsen T€	Finanzhilfe des Bundes Programmjahr T€	Finanzhilfe des Bundes insgesamt T€
laufende Maßnahmen					
43	Höchberg, Markt / Würzburg 9490	Ortskern/Altort (2009) 18 ha 2009 120,000	1.353,200	180,000	1.533,200
44	Immenstadt i.Allgäu, Stadt / Oberallgäu 13974	Altstadt (2009-2010, 2012) 15,01 ha 2009 nein	97,800	33,900	131,700
45	Kaufbeuren / Kaufbeuren, Stadt 41745	Neugablonz (2011) 352,77 ha 2011 40,000	360,750	52,500	413,250
46	Kaufbeuren / Kaufbeuren, Stadt 41745	Altstadt (2008) 29,66 ha 2008 124,500	1.451,050	39,100	1.490,150
47	Kempten (Allgäu) / Kempten (Allgäu), Stadt 62240	Nördliche Innenstadt Gerbergasse, In der Brandstatt (2008, 2010) 10,72 ha 2008 20,000	520,410	179,200	699,610
48	Kleinwallstadt, Markt / Miltenberg 5763	Alter Ortskern (2009) 19 ha 2009 10,000	815,500	15,000	830,500
49	Kürnach / Würzburg 4542	Ortsmitte (2013) 14,5 ha 2013 nein	0,000	165,000	165,000

Bundesprogramm der Städtebauförderung 2013

Programm: Aktive Stadt- und Ortsteilzentren

Land: Bayern

Lfd. Nr.	Gemeinde-Ortsteil Kreis Einwohnerzahl	Bezeichnung der Maßnahme Förderung im Programmjahr Größe des Gebietes Aufnahme in das Bundesprogramm Verfügungsfonds in T€	Finanzhilfe des Bundes bis einschl.2012 ggfs. davon Zinsen T€	Finanzhilfe des Bundes Programmjahr T€	Finanzhilfe des Bundes insgesamt T€
laufende Maßnahmen					
50	Langenfeld / Neustadt a.d.Aisch- Bad Windsheim 1018	Ortskern (2009) 10 ha 2009 4,000	225,000	30,000	255,000
51	Lauf a.d.Pegnitz, Stadt / Nürnberger Land 26238	Altstadt SG 1-3 (2012) 46,5 ha 2012 nein	60,000	60,000	120,000
52	Lichtenfels, Stadt / Lichtenfels 20503	Altstadt SG 1 und 2 (2012) 17 ha 2012 nein	120,000	171,000	291,000
53	Lindenberg i.Allgäu, Stadt / Lindau (Bodensee) 11110	Innenstadt (2008) 37,43 ha 2008 15,000	319,960	165,000	484,960
54	Litzendorf / Bamberg 6011	Ortskern (2009) 13,22 ha 2009 15,000	1.099,250	69,000	1.168,250
55	Lohr a.Main, Stadt / Main- Spessart 15598	Altstadt (2013) 15,21 ha 2013 nein	0,000	153,000	153,000
56	Manching, Markt / Pfaffenhofen a.d.Ilm 11297	Ortsmitte (2010) 6,2 ha 2010 nein	300,000	270,000	570,000



Bundesprogramm der Städtebauförderung 2013

Programm: Aktive Stadt- und Ortsteilzentren

Land: Bayern

Lfd. Nr.	Gemeinde-Orsteil Kreis Einwohnerzahl	Bezeichnung der Maßnahme Förderung im Programmjahr Größe des Gebietes Aufnahme in das Bundesprogramm Verfügungsfonds in T€	Finanzhilfe des Bundes bis einschl.2012 ggfs. davon Zinsen T€	Finanzhilfe des Bundes Programmjahr T€	Finanzhilfe des Bundes insgesamt T€
laufende Maßnahmen					
57	Marquartstein / Traunstein 3166	Westl. Ortskern (2008) 17,9 ha 2008 25,000	512,350	135,000	647,350
58	Memmingen / Memmingen, Stadt 41030	Altstadt (2009) 50 ha 2009 20,000	1.127,340	173,000	1.300,340
59	Merkendorf, Stadt / Ansbach 2736	Ortskern (2010) 26 ha 2010 6,000	180,000	15,000	195,000
60	Mindelheim, Stadt / Unterallgäu 14205	Altstadt (2008) 22 ha 2008 20,000	1.233,490	58,200	1.291,690
61	Moosburg a.d.Isar, Stadt / Freising 17696	Innenstadt (2010) 19,2 ha 2010 50,000	210,000	111,000	321,000
62	München, Landeshauptstadt / München, Stadt 1378176	Neuaubing/Westkreuz (2011) 350 ha 2011 nein	225,000	90,000	315,000
63	München, Landeshauptstadt / München, Stadt 1378176	Trudering (2009) 79,7 ha 2009 50,000	310,500	120,000	430,500



Bundesprogramm der Städtebauförderung 2013

Programm: Aktive Stadt- und Ortsteilzentren

Land: Bayern

Lfd. Nr.	Gemeinde-Ortsteil Kreis Einwohnerzahl	Bezeichnung der Maßnahme Förderung im Programmjahr Größe des Gebietes Aufnahme in das Bundesprogramm Verfügungsfonds in T€	Finanzhilfe des Bundes bis einschl.2012 ggfs. davon Zinsen T€	Finanzhilfe des Bundes Programmjahr T€	Finanzhilfe des Bundes insgesamt T€
laufende Maßnahmen					
64	München, Landeshauptstadt / München, Stadt 1378176	Pasing (2009) 131,8 ha 2009 50,000	394,500	120,000	514,500
65	Neuburg a.d.Donau, GKSt / Neuburg-Schrobenhausen 28548	Untere Altstadt (2010) 37,44 ha 2010 50,000	195,000	60,000	255,000
66	Neunburg vorm Wald, Stadt / Schwandorf 8021	Altstadt (2008) 6,06 ha 2008 20,000	545,100	150,000	695,100
67	Neusäß, Stadt / Augsburg 21616	Neue Mitte Westheim (2013) 16 ha 2013 nein	0,000	13,200	13,200
68	Neutraubling, Stadt / Regensburg 12774	Stadtkern (2009) 12 ha 2009 15,000	247,500	180,000	427,500
69	Nürnberg / Nürnberg, Stadt 510602	Nördliche Altstadt (2008) 94,7 ha 2008 25,000	1.380,000	660,000	2.040,000
70	Oberasbach, Stadt / Fürth 17252	Stadtzentrum/Rathausumfeld (2012) 14 ha 2012 nein	15,000	15,000	30,000



Bundesprogramm der Städtebauförderung 2013

Programm: Aktive Stadt- und Ortsteilzentren

Land: Bayern

Lfd. Nr.	Gemeinde-Ortsteil Kreis Einwohnerzahl	Bezeichnung der Maßnahme Förderung im Programmjahr Größe des Gebietes Aufnahme in das Bundesprogramm Verfügungsfonds in T€	Finanzhilfe des Bundes bis einschl.2012 ggfs. davon Zinsen T€	Finanzhilfe des Bundes Programmjahr T€	Finanzhilfe des Bundes insgesamt T€
laufende Maßnahmen					
71	Oettingen i.Bay., Stadt / Donau- Ries 5024	Kernstadt (2011) 119 ha 2011 20,000	249,450	12,000	261,450
72	Parsberg, Stadt / Neumarkt i.d.OPf. 6731	Altstadt (2008) 20,43 ha 2008 nein	1.316,850	210,000	1.526,850
73	Peiting, Markt / Weilheim- Schongau 11624	Ortskern (2010) 35,6 ha 2010 10,000	207,950	30,000	237,950
74	Penzberg, Stadt / Weilheim- Schongau 16285	Altstadt / Innenstadt (2009) 56,25 ha 2009 nein	780,000	450,000	1.230,000
75	Pfaffenhofen a.d.Ilm, Stadt / Pfaffenhofen a.d.Ilm 24308	Altstadt (2008) 96,5 ha 2008 120,000	826,890	255,000	1.081,890
76	Plattling, Stadt / Deggendorf 12882	Innenstadt / Altstadt (2008-2010, 2012) 35 ha 2008 15,000	855,100	375,000	1.230,100
77	Pocking, Stadt / Passau 14937	Stadtmitte (2010) 31 ha 2010 30,000	644,300	330,000	974,300

Bundesprogramm der Städtebauförderung 2013

Programm: Aktive Stadt- und Ortsteilzentren

Land: Bayern

Lfd. Nr.	Gemeinde-Ortsteil Kreis Einwohnerzahl	Bezeichnung der Maßnahme Förderung im Programmjahr Größe des Gebietes Aufnahme in das Bundesprogramm Verfügungsfonds in T€	Finanzhilfe des Bundes bis einschl.2012 ggfs. davon Zinsen T€	Finanzhilfe des Bundes Programmjahr T€	Finanzhilfe des Bundes insgesamt T€
laufende Maßnahmen					
78	Regensburg / Regensburg, Stadt 136577	Obermünsterviertel (2011) 7,4 ha 2011 10,000	37,650	60,000	97,650
79	Regenstauf, Markt / Regensburg 15233	Marktkern (2011) 20 ha 2011 nein	165,000	150,000	315,000
80	Roding, Stadt / Cham 11669	Statkern / Mitterdorf (2013) 44 ha 2013 nein	0,000	90,000	90,000
81	Röthenbach a.d.Pegnitz, Stadt / Nürnberger Land 11792	Neue Mitte (2010) 18,77 ha 2010 nein	207,500	91,000	298,500
82	Rothenburg ob der Tauber, GKSt / Ansbach 10930	Altstadt (2012) 40 ha 2012 10,000	120,000	90,000	210,000
83	Röttingen, Stadt / Würzburg 1642	Altstadt (2011) 12,2 ha 2011 nein	585,400	174,000	759,400
84	Ruhpolding / Traunstein 6282	Ortsmitte (2011) 25,85 ha 2011 nein	315,000	210,000	525,000

Bundesprogramm der Städtebauförderung 2013

Programm: Aktive Stadt- und Ortsteilzentren

Land: Bayern

Lfd. Nr.	Gemeinde-Ortsteil Kreis Einwohnerzahl	Bezeichnung der Maßnahme Förderung im Programmjahr Größe des Gebietes Aufnahme in das Bundesprogramm Verfügungsfonds in T€	Finanzhilfe des Bundes bis einschl.2012 ggfs. davon Zinsen T€	Finanzhilfe des Bundes Programmjahr T€	Finanzhilfe des Bundes insgesamt T€
laufende Maßnahmen					
85	Schierling, Markt / Regensburg 7321	Ortskern (2008) 18,66 ha 2008 20,000	653,500	48,000	701,500
86	Schwabmünchen, Stadt / Augsburg 13435	Stadtkern (2011) 52 ha 2011 nein	188,250	165,000	353,250
87	Schweinfurt / Schweinfurt, Stadt 53247	Altstadt (2008) 21,42 ha 2008 nein	1.058,000	168,000	1.226,000
88	Siegenburg, Markt / Kelheim 3427	Ortsmitte (2008) 49 ha 2008 10,000	843,500	150,000	993,500
89	Stein, Stadt / Fürth 13902	Alt-Stein (2008) 27,5 ha 2008 38,000	303,550	15,000	318,550
90	Strullendorf / Bamberg 7713	Ortskern (2010) 29 ha 2010 nein	437,500	273,000	710,500
91	Tann, Markt / Rottal-Inn 3918	Marktkern (2008) 12,6 ha 2008 20,000	867,800	120,000	987,800



Bundesprogramm der Städtebauförderung 2013

Programm: Aktive Stadt- und Ortsteilzentren

Land: Bayern

Lfd. Nr.	Gemeinde-Ortsteil Kreis Einwohnerzahl	Bezeichnung der Maßnahme Förderung im Programmjahr Größe des Gebietes Aufnahme in das Bundesprogramm Verfügungsfonds in T€	Finanzhilfe des Bundes bis einschl.2012 ggfs. davon Zinsen T€	Finanzhilfe des Bundes Programmjahr T€	Finanzhilfe des Bundes insgesamt T€
laufende Maßnahmen					
92	Taufkirchen (Vils) / Erding 9149	Ortsmitte (2012) 40 ha 2012 nein	45,000	75,000	120,000
93	Thannhausen, Stadt / Günzburg 5936	Stadtkern (2010) 32 ha 2010 5,000	54,450	232,400	286,850
94	Traunreut, Stadt / Traunstein 20720	Stadtkern (2011) 23,19 ha 2011 60,000	90,000	105,000	195,000
95	Uehlfeld, Markt / Neustadt a.d.Aisch-Bad Windsheim 2908	Ortskern (2010) 39 ha 2010 nein	165,000	75,000	240,000
96	Viereth-Trunstadt / Bamberg 3619	Ortskern Viereth (2013) 32,2 ha 2013 nein	0,000	30,000	30,000
97	Wassertrüdingen, Stadt / Ansbach 5916	Altstadt (2008) 30 ha 2008 21,000	359,300	15,000	374,300
98	Weilheim i.OB, Stadt / Weilheim- Schongau 21865	Altstadt / Obere Stadt (2008) 47,26 ha 2008 20,000	611,070	44,000	655,070



Bundesprogramm der Städtebauförderung 2013

Programm: Aktive Stadt- und Ortsteilzentren

Land: Bayern

Lfd. Nr.	Gemeinde-Ortsteil Kreis Einwohnerzahl	Bezeichnung der Maßnahme Förderung im Programmjahr Größe des Gebietes Aufnahme in das Bundesprogramm Verfügungsfonds in T€	Finanzhilfe des Bundes bis einschl.2012 ggfs. davon Zinsen T€	Finanzhilfe des Bundes Programmjahr T€	Finanzhilfe des Bundes insgesamt T€	
laufende Maßnahmen						
99	Wemding, Stadt / Donau-Ries 5661	Altstadt (2010) 29 ha 2010 20,000	149,300	50,400	199,700	
100	Wiesentheid, Markt / Kitzingen 4785	Altort Wiesentheid Ortszentrum (2010) 40 ha 2010 nein	30,100	72,000	102,100	
101	Windsbach, Stadt / Ansbach 6028	Altstadt (2010) 26 ha 2010 nein	165,700	120,000	285,700	
102	Wörth a.d.Donau, Stadt / Regensburg 4453	Altstadt (2009) 21,6 ha 2009 10,000	1.484,600	120,000	1.604,600	
103	Würzburg / Würzburg, Stadt 133808	Innenstadt Kaiserstraße (2008, 2010, 2012) 2 ha 2008 nein	71,200	96,000	167,200	
Summe		Anzahl:	103	53.105,700	12.770,000	65.875,700



Bundesprogramm der Städtebauförderung 2013

Programm: Aktive Stadt- und Ortsteilzentren

Land: Bayern

Lfd. Nr.	Gemeinde-Ortsteil Kreis Einwohnerzahl	Bezeichnung der Maßnahme Förderung im Programmjahr Größe des Gebietes Aufnahme in das Bundesprogramm Verfügungsfonds in T€	Finanzhilfe des Bundes bis einschl.2012 ggfs. davon Zinsen T€	Finanzhilfe des Bundes Programmjahr T€	Finanzhilfe des Bundes insgesamt T€	
ruhende Maßnahmen						
1	Marktoberdorf, Stadt / Ostallgäu 18151	Innenstadt (2008-2012) 22 ha 2008 20,000	329,300	0,000	329,300	
Summe		Anzahl:	1	329,300	0,000	329,300

Bundesprogramm der Städtebauförderung
Programm: Aktive Stadt- und Ortsteilzentren
Land: Bayern

				Finanzhilfe des Bundes bis einschl. 2012	Finanzhilfe des Bundes Programmjahr 2013	Finanzhilfe des Bundes insgesamt seit 2013
				T€	T€	T€
- Zusammenstellung: laufende Maßnahmen						
Ländlicher Bereich	Anzahl:	59	29.934,950	7.107,100	37.042,050	
Städtischer Bereich	Anzahl:	44	23.170,750	5.662,900	28.833,650	
laufende Maßnahmen	Anzahl:	103	53.105,700	12.770,000	65.875,700	
- Zusammenstellung: ruhende Maßnahmen						
Ländlicher Bereich	Anzahl:	1	329,300	0,000	329,300	
ruhende Maßnahmen	Anzahl:	1	329,300	0,000	329,300	
Summe: Bayern	Anzahl:	104	53.435,000	12.770,000	66.205,000	

Berlin

Bundesprogramm der Städtebauförderung 2013

Programm: Aktive Stadt- und Ortsteilzentren

Land: Berlin

Lfd. Nr.	Gemeinde-Ortsteil Kreis Einwohnerzahl	Bezeichnung der Maßnahme Förderung im Programmjahr Größe des Gebietes Aufnahme in das Bundesprogramm Verfügungsfonds in T€	Finanzhilfe des Bundes bis einschl.2012 ggfs. davon Zinsen T€	Finanzhilfe des Bundes des Bundes Programmjahr T€	Finanzhilfe des Bundes insgesamt T€	
laufende Maßnahmen						
1	Berlin, Stadt / Berlin, Stadt 3501872	Mitte-Tiergarten-Wedding Müllerstraße (2009) 114 ha 2009 nein	2.943,881	806,748	3.750,629	
2	Berlin, Stadt / Berlin, Stadt 3501872	Marzahn-Hellersdorf Marzahner Promenade (2008) 35 ha 2008 nein	2.942,813	936,750	3.879,563	
3	Berlin, Stadt / Berlin, Stadt 3501872	Mitte-Tiergarten-Wedding Turmstraße (2008) 105 ha 2008 nein	3.372,000	510,000	3.882,000	
4	Berlin, Stadt / Berlin, Stadt 3501872	Spandau Wilhelmstadt (2010) 104 ha 2010 nein	1.286,639	890,240	2.176,879	
5	Berlin, Stadt / Berlin, Stadt 3501872	Neukölln Karl-Marx-Straße/Sonnenallee (2009, 2012) 120 ha 2009 nein	1.110,000	1.422,262	2.532,262	
Summe		Anzahl:	5	11.655,333	4.566,000	16.221,333



Bundesprogramm der Städtebauförderung 2013

Programm: Aktive Stadt- und Ortsteilzentren

Land: Berlin

Lfd. Nr.	Gemeinde-Ortsteil Kreis Einwohnerzahl	Bezeichnung der Maßnahme Förderung im Programmjahr Größe des Gebietes Aufnahme in das Bundesprogramm Verfügungsfonds in T€	Finanzhilfe des Bundes bis einschl.2012 ggfs. davon Zinsen T€	Finanzhilfe des Bundes Programmjahr T€	Finanzhilfe des Bundes insgesamt T€	
ruhende Maßnahmen						
1	Berlin, Stadt / Berlin, Stadt 3501872	Charlottenburg-Wilmersdorf City-West (2009-2012) 156 ha 2009 nein	2.204,667	0,000	2.204,667	
Summe		Anzahl:	1	2.204,667	0,000	2.204,667

Bundesprogramm der Städtebauförderung
Programm: Aktive Stadt- und Ortsteilzentren
Land: Berlin

				Finanzhilfe des Bundes bis einschl. 2012	Finanzhilfe des Bundes Programmjahr 2013	Finanzhilfe des Bundes insgesamt seit 2013
				T€	T€	T€
- Zusammenstellung: laufende Maßnahmen						
Städtischer Bereich	Anzahl:	5	11.655,333	4.566,000	16.221,333	
laufende Maßnahmen	Anzahl:	5	11.655,333	4.566,000	16.221,333	
- Zusammenstellung: ruhende Maßnahmen						
Städtischer Bereich	Anzahl:	1	2.204,667	0,000	2.204,667	
ruhende Maßnahmen	Anzahl:	1	2.204,667	0,000	2.204,667	
Summe: Berlin	Anzahl:	6	13.860,000	4.566,000	18.426,000	

Brandenburg

Bundesprogramm der Städtebauförderung 2013

Programm: Aktive Stadt- und Ortsteilzentren

Land: Brandenburg

Lfd. Nr.	Gemeinde-Ortsteil Kreis Einwohnerzahl	Bezeichnung der Maßnahme Förderung im Programmjahr Größe des Gebietes Aufnahme in das Bundesprogramm Verfügungsfonds in T€	Finanzhilfe des Bundes bis einschl.2012 ggfs. davon Zinsen T€	Finanzhilfe des Bundes Programmjahr T€	Finanzhilfe des Bundes insgesamt T€
laufende Maßnahmen					
1	Bad Liebenwerda, Stadt / Elbe- Elster 9775	Aktives Stadtzentrum (2012) 22 ha 2012 nein	55,000	180,000	235,000
2	Bernau bei Berlin, Stadt / Barnim 36624	Aktives Stadtzentrum (2013) 60 ha 2013 nein	0,000	100,000	100,000
3	Elsterwerda, Stadt / Elbe-Elster 8562	Aktives Stadtzentrum (2012) 45,8 ha 2012 nein	50,000	300,000	350,000
4	Finstertal, Stadt / Elbe-Elster 17254	Aktives Stadtzentrum Finstertal (2008) 30,4 ha 2008 970,000	1.919,500	400,000	2.319,500
5	Forst (Lausitz), Stadt / Spree- Neiße 20299	Aktive Innenstadt Forst (2008) 40,7 ha 2008 10,000	1.178,200	82,500	1.260,700
6	Guben, Stadt / Spree-Neiße 18931	Altstadt Ost ehem. histor. Klostersiedlung (2008) 41 ha 2008 60,000	974,024	200,000	1.174,024
7	Lübben (Spreewald), Stadt / Dahme-Spreewald 14047	Aktives Stadtzentrum (2012) 46 ha 2012 nein	265,976	450,000	715,976



Bundesprogramm der Städtebauförderung 2013

Programm: Aktive Stadt- und Ortsteilzentren

Land: Brandenburg

Lfd. Nr.	Gemeinde-Ortsteil Kreis Einwohnerzahl	Bezeichnung der Maßnahme Förderung im Programmjahr Größe des Gebietes Aufnahme in das Bundesprogramm Verfügungsfonds in T€	Finanzhilfe des Bundes bis einschl.2012 ggfs. davon Zinsen T€	Finanzhilfe des Bundes Programmjahr T€	Finanzhilfe des Bundes insgesamt T€	
laufende Maßnahmen						
8	Luckenwalde, Stadt / Teltow- Fläming 20414	Zentrum / Innenstadt (2008-2011, 2013) 31,3 ha 2008 nein	1.506,300	437,500	1.943,800	
9	Ludwigsfelde, Stadt / Teltow- Fläming 24150	Neue Mitte (2009) 80 ha 2009 20,000	1.854,170	375,000	2.229,170	
10	Rathenow, Stadt / Havelland 25061	Aktives Stadtzentrum (2009) 80 ha 2009 15,000	1.523,830	185,000	1.708,830	
11	Zehdenick, Stadt / Oberhavel 13684	Vorstadt Nord (2012) 42 ha 2012 nein	1.100,000	591,000	1.691,000	
Summe		Anzahl:	11	10.427,000	3.301,000	13.728,000



Bundesprogramm der Städtebauförderung 2013

Programm: Aktive Stadt- und Ortsteilzentren

Land: Brandenburg

Lfd. Nr.	Gemeinde-Ortsteil Kreis Einwohnerzahl	Bezeichnung der Maßnahme Förderung im Programmjahr Größe des Gebietes Aufnahme in das Bundesprogramm Verfügungsfonds in T€	Finanzhilfe des Bundes bis einschl.2012 ggfs. davon Zinsen T€	Finanzhilfe des Bundes Programmjahr T€	Finanzhilfe des Bundes insgesamt T€	
ruhende Maßnahmen						
1	Perleberg, Stadt / Prignitz 12250	Revitalisierung Innenstadt (2008-2011) 30 ha 2008 nein	1.000,000	0,000	1.000,000	
Summe		Anzahl:	1	1.000,000	0,000	1.000,000

Bundesprogramm der Städtebauförderung
Programm: Aktive Stadt- und Ortsteilzentren
Land: Brandenburg

			Finanzhilfe des Bundes bis einschl. 2012	Finanzhilfe des Bundes Programmjahr 2013	Finanzhilfe des Bundes insgesamt seit 2013
			T€	T€	T€
- Zusammenstellung: laufende Maßnahmen					
Städtischer Bereich	Anzahl:	11	10.427,000	3.301,000	13.728,000
laufende Maßnahmen	Anzahl:	11	10.427,000	3.301,000	13.728,000
- Zusammenstellung: ruhende Maßnahmen					
Städtischer Bereich	Anzahl:	1	1.000,000	0,000	1.000,000
ruhende Maßnahmen	Anzahl:	1	1.000,000	0,000	1.000,000
Summe: Brandenburg	Anzahl:	12	11.427,000	3.301,000	14.728,000

Bremen

Bundesprogramm der Städtebauförderung 2013

Programm: Aktive Stadt- und Ortsteilzentren

Land: Bremen

Lfd. Nr.	Gemeinde-Ortsteil Kreis Einwohnerzahl	Bezeichnung der Maßnahme Förderung im Programmjahr Größe des Gebietes Aufnahme in das Bundesprogramm Verfügungsfonds in T€	Finanzhilfe des Bundes bis einschl.2012 ggfs. davon Zinsen T€	Finanzhilfe des Bundes Programmjahr T€	Finanzhilfe des Bundes insgesamt T€	
laufende Maßnahmen						
1	Bremen, Stadt / Bremen, Stadt 548319	Walle (2008) 77 ha 2008 nein	1.217,000	224,000	1.441,000	
2	Bremen, Stadt / Bremen, Stadt 548319	Alte Neustadt / Buntentorsteinweg (2008) 41 ha 2008 nein	1.217,000	448,000	1.665,000	
3	Bremerhaven, Stadt / Bremerhaven, Stadt 112982	Geestemünde (2012) 105 ha 2012 nein	133,000	138,000	271,000	
Summe		Anzahl:	3	2.567,000	810,000	3.377,000

Bundesprogramm der Städtebauförderung
Programm: Aktive Stadt- und Ortsteilzentren
Land: Bremen

				Finanzhilfe des Bundes bis einschl. 2012	Finanzhilfe des Bundes Programmjahr 2013	Finanzhilfe des Bundes insgesamt seit 2013
				T€	T€	T€
- Zusammenstellung: laufende Maßnahmen						
Städtischer Bereich	Anzahl:	3	2.567,000	810,000	3.377,000	
laufende Maßnahmen	Anzahl:	3	2.567,000	810,000	3.377,000	
Summe: Bremen	Anzahl:	3	2.567,000	810,000	3.377,000	

Hamburg

Bundesprogramm der Städtebauförderung 2013

Programm: Aktive Stadt- und Ortsteilzentren

Land: Hamburg

Lfd. Nr.	Gemeinde-Ortsteil Kreis Einwohnerzahl	Bezeichnung der Maßnahme Förderung im Programmjahr Größe des Gebietes Aufnahme in das Bundesprogramm Verfügungsfonds in T€	Finanzhilfe des Bundes bis einschl.2012 ggfs. davon Zinsen T€	Finanzhilfe des Bundes Programmjahr T€	Finanzhilfe des Bundes insgesamt T€
laufende Maßnahmen					
1	Hamburg, Freie und Hansestadt / Hamburg, Stadt 1798836	Wilhelmsburg Reiherstiegviertel (2008) 61 ha 2008 20,000	955,000	410,000	1.365,000
2	Hamburg, Freie und Hansestadt / Hamburg, Stadt 1798836	Neuwiedenthal / Rehrstieg (2013) 177 ha 2013 nein	0,000	500,000	500,000
3	Hamburg, Freie und Hansestadt / Hamburg, Stadt 1798836	Neuallermöhe (2013) 420 ha 2013 nein	0,000	50,000	50,000
4	Hamburg, Freie und Hansestadt / Hamburg, Stadt 1798836	Zentrum Bergedorf-Süd (Sachsentor/Mohnhof) (2009, 2011) 7,4 ha 2009 10,000	849,000	349,000	1.198,000
5	Hamburg, Freie und Hansestadt / Hamburg, Stadt 1798836	Niendorf-Nord Nahversorgungszentrum (2009) 8,2 ha 2009 20,000	220,000	30,000	250,000
6	Hamburg, Freie und Hansestadt / Hamburg, Stadt 1798836	Rahlstedt Zentrum Ortskern Rahlstedt (2009) 31 ha 2009 nein	510,000	50,000	560,000
7	Hamburg, Freie und Hansestadt / Hamburg, Stadt 1798836	Langenhorn Zentrum Langenhorn-Markt (2009) 14,6 ha 2009 100,000	1.140,000	180,000	1.320,000



Bundesprogramm der Städtebauförderung 2013

Programm: Aktive Stadt- und Ortsteilzentren

Land: Hamburg

Lfd. Nr.	Gemeinde-Ortsteil Kreis Einwohnerzahl	Bezeichnung der Maßnahme Förderung im Programmjahr Größe des Gebietes Aufnahme in das Bundesprogramm Verfügungsfonds in T€	Finanzhilfe des Bundes bis einschl.2012 ggfs. davon Zinsen T€	Finanzhilfe des Bundes Programmjahr T€	Finanzhilfe des Bundes insgesamt T€	
laufende Maßnahmen						
8	Hamburg, Freie und Hansestadt / Hamburg, Stadt 1798836	Barmbek-Nord Fuhlsbütteler Straße (2008) 21 ha 2008 nein	1.327,000	200,000	1.527,000	
9	Hamburg, Freie und Hansestadt / Hamburg, Stadt 1798836	Wilhelmsburg-Zentrum Berta-Kröger-Platz (2008) 12 ha 2008 nein	1.345,000	1.500,000	2.845,000	
10	Hamburg, Freie und Hansestadt / Hamburg, Stadt 1798836	Steilshoop Nahversorgungszentrum Steilshoop (2009) 90 ha 2009 nein	324,000	850,000	1.174,000	
11	Hamburg, Freie und Hansestadt / Hamburg, Stadt 1798836	Neugraben Zentrum Neugraben (2009) 71 ha 2009 20,000	300,000	200,000	500,000	
Summe		Anzahl:	11	6.970,000	4.319,000	11.289,000

Bundesprogramm der Städtebauförderung
Programm: Aktive Stadt- und Ortsteilzentren
Land: Hamburg

				Finanzhilfe des Bundes bis einschl. 2012	Finanzhilfe des Bundes Programmjahr 2013	Finanzhilfe des Bundes insgesamt seit 2013
				T€	T€	T€
- Zusammenstellung: laufende Maßnahmen						
Städtischer Bereich	Anzahl:	11	6.970,000	4.319,000	11.289,000	
laufende Maßnahmen	Anzahl:	11	6.970,000	4.319,000	11.289,000	
Summe: Hamburg	Anzahl:	11	6.970,000	4.319,000	11.289,000	

Hessen

Bundesprogramm der Städtebauförderung 2013

Programm: Aktive Stadt- und Ortsteilzentren

Land: Hessen

Lfd. Nr.	Gemeinde-Ortsteil Kreis Einwohnerzahl	Bezeichnung der Maßnahme Förderung im Programmjahr Größe des Gebietes Aufnahme in das Bundesprogramm Verfügungsfonds in T€	Finanzhilfe des Bundes bis einschl.2012 ggfs. davon Zinsen T€	Finanzhilfe des Bundes Programmjahr T€	Finanzhilfe des Bundes insgesamt T€
laufende Maßnahmen					
1	Baunatal, Stadt / Kassel 27723	Zentrum Baunatal (2008) 16 ha 2008 280,000	951,000	258,500	1.209,500
2	Bürostadt, Stadt / Bergstraße 15699	Innenstadt Bürostadt (2008) 34 ha 2008 nein	886,000	282,000	1.168,000
3	Darmstadt, Wissenschaftsstadt / Darmstadt, Stadt 149052	Westliche Innenstadt (2013) 30,4 ha 2013 nein	0,000	33,000	33,000
4	Edertal / Waldeck-Frankenberg, Fritzlar, Dom- und Kaiserstadt / Schwalm-Eder-Kreis, Bad Wildungen, Stadt / Waldeck- Frankenberg 38133	Bad Wildungen / Brunnenallee Edertal / Ortskerne Giflitz und Bergheim Fritzlar / Altstadt Fritzlar (2008) 107 ha 2008 nein	1.605,000	493,500	2.098,500
5	Frankfurt am Main, Stadt / Frankfurt am Main, Stadt 691518	Alt Fechenheim (2008) 32,8 ha 2008 nein	686,000	141,000	827,000
6	Fulda, Stadt / Fulda 64249	Kernstadt (2008) 59,1 ha 2008 40,000	1.081,000	287,000	1.368,000
7	Ginsheim-Gustavsburg / Groß- Gerau 15988	Ortskern Ginsheim (2013) 13,21 ha 2013 nein	0,000	80,000	80,000



Bundesprogramm der Städtebauförderung 2013

Programm: Aktive Stadt- und Ortsteilzentren

Land: Hessen

Lfd. Nr.	Gemeinde-Ortsteil Kreis Einwohnerzahl	Bezeichnung der Maßnahme Förderung im Programmjahr Größe des Gebietes Aufnahme in das Bundesprogramm Verfügungsfonds in T€	Finanzhilfe des Bundes bis einschl.2012 ggfs. davon Zinsen T€	Finanzhilfe des Bundes Programmjahr T€	Finanzhilfe des Bundes insgesamt T€
laufende Maßnahmen					
8	Grasellenbach / Bergstraße, Wald-Michelbach / Bergstraße 14573	Grasellbach - Kernbreich Hammelbach Wald-Michelbach - Ortskern (2008) 35 ha 2008 nein	1.172,000	423,000	1.595,000
9	Grebenstein, Stadt / Kassel 5907	Altstadt (2008) 20 ha 2008 nein	861,500	225,000	1.086,500
10	Hanau, Brüder-Grimm-Stadt / Main-Kinzig-Kreis 89688	Innenstadt (2008) 45 ha 2008 1.350,000	934,500	395,000	1.329,500
11	Hattersheim am Main, Stadt / Main-Taunus-Kreis 25777	Innenstadt (2008) 13,6 ha 2008 nein	453,000	4,000	457,000
12	Heppenheim (Bergstraße), Kreisstadt / Bergstraße 25204	Innenstadt (2008) 5,8 ha 2008 15,000	551,000	15,500	566,500
13	Kassel, documenta-Stadt / Kassel, Stadt 196526	Friedrich-Ebert-Straße (2008) 83,95 ha 2008 nein	1.573,500	921,500	2.495,000
14	Limburg a.d. Lahn, Kreisstadt / Limburg-Weilburg 33544	Altstadt / Neustadt / Bahnhofsgelände (2008) 20,3 ha 2008 nein	935,000	207,000	1.142,000



Bundesprogramm der Städtebauförderung 2013

Programm: Aktive Stadt- und Ortsteilzentren

Land: Hessen

Lfd. Nr.	Gemeinde-Ortsteil Kreis Einwohnerzahl	Bezeichnung der Maßnahme Förderung im Programmjahr Größe des Gebietes Aufnahme in das Bundesprogramm Verfügungsfonds in T€	Finanzhilfe des Bundes bis einschl.2012 ggfs. davon Zinsen T€	Finanzhilfe des Bundes Programmjahr T€	Finanzhilfe des Bundes insgesamt T€	
laufende Maßnahmen						
15	Mörfelden-Walldorf, Stadt / Groß- Gerau 34430	Zentrum Mörfelden Zentrum Walldorf (2008) 35,48 ha 2008 nein	639,000	167,500	806,500	
16	Offenbach am Main, Stadt / Offenbach am Main, Stadt 122705	Stadtzentrum (2008) 30 ha 2008 nein	1.379,500	761,500	2.141,000	
17	Schotten, Stadt / Vogelsbergkreis 10693	Zentrale Kernstadt (2008) 11,51 ha 2008 nein	812,500	298,000	1.110,500	
18	Taunusstein, Stadt / Rheingau- Taunus-Kreis 29000	Ortskern Wehen (2013) 14 ha 2013 nein	0,000	28,500	28,500	
19	Viernheim, Stadt / Bergstraße 32721	Kernbereich (2008) 22,4 ha 2008 nein	933,500	305,500	1.239,000	
20	Wolfhagen, Stadt / Kassel 12802	Ortskern (2008) 44 ha 2008 nein	977,500	75,000	1.052,500	
Summe		Anzahl:	20	16.431,500	5.402,000	21.833,500

Bundesprogramm der Städtebauförderung
Programm: Aktive Stadt- und Ortsteilzentren
Land: Hessen

				Finanzhilfe des Bundes bis einschl. 2012	Finanzhilfe des Bundes Programmjahr 2013	Finanzhilfe des Bundes insgesamt seit 2013
				T€	T€	T€
<hr/>						
- Zusammenstellung: laufende Maßnahmen						
Ländlicher Bereich	Anzahl:	2	0,000	108,500	108,500	
Städtischer Bereich	Anzahl:	18	16.431,500	5.293,500	21.725,000	
laufende Maßnahmen	Anzahl:	20	16.431,500	5.402,000	21.833,500	
<hr/>						
Summe: Hessen	Anzahl:	20	16.431,500	5.402,000	21.833,500	
<hr/>						

Mecklenburg-Vorpommern

Bundesprogramm der Städtebauförderung 2013

Programm: Aktive Stadt- und Ortsteilzentren

Land: Mecklenburg-Vorpommern

Lfd. Nr.	Gemeinde-Ortsteil Kreis Einwohnerzahl	Bezeichnung der Maßnahme Förderung im Programmjahr Größe des Gebietes Aufnahme in das Bundesprogramm Verfügungsfonds in T€	Finanzhilfe des Bundes bis einschl.2012 ggfs. davon Zinsen T€	Finanzhilfe des Bundes Programmjahr T€	Finanzhilfe des Bundes insgesamt T€
laufende Maßnahmen					
1	Bad Doberan, Stadt / Landkreis Rostock 11310	Altstadt (2008) 73 ha 2008 nein	550,000	100,000	650,000
2	Greifswald, Hansestadt / Vorpommern-Greifswald 55051	Innenstadt/Fleischervorstadt (2008-2011, 2013) 104,85 ha 2008 nein	938,000	160,000	1.098,000
3	Güstrow, Stadt / Landkreis Rostock 29762	Altstadt (2008) 2,47 ha 2008 nein	816,667	180,000	996,667
4	Neustrelitz, Stadt / Mecklenburgische Seenplatte 21126	Staddenkmal (2008) 83 ha 2008 nein	644,667	173,000	817,667
5	Parchim, Stadt / Ludwigslust- Parchim 18242	Östliche Altstadt (2008) 40,14 ha 2008 nein	700,000	200,000	900,000
6	Rostock, Hansestadt / Rostock, Stadt 204260	Stadtzentrum Rostock (2008) 151,25 ha 2008 nein	1.565,333	600,000	2.165,333
7	Stralsund, Hansestadt / Vorpommern-Rügen 57862	Altstadttinsel (2008) 131,8 ha 2008 1.500,000	1.468,333	500,000	1.968,333



Bundesprogramm der Städtebauförderung 2013

Programm: Aktive Stadt- und Ortsteilzentren

Land: Mecklenburg-Vorpommern

Lfd. Nr.	Gemeinde-Ortsteil Kreis Einwohnerzahl	Bezeichnung der Maßnahme Förderung im Programmjahr Größe des Gebietes Aufnahme in das Bundesprogramm Verfügungsfonds in T€	Finanzhilfe des Bundes bis einschl.2012 ggfs. davon Zinsen T€	Finanzhilfe des Bundes Programmjahr T€	Finanzhilfe des Bundes insgesamt T€	
laufende Maßnahmen						
8	Wismar, Hansestadt / Nordwestmecklenburg 44057	Altstadt (2008) 94,9 ha 2008 nein	1.265,000	516,000	1.781,000	
Summe		Anzahl:	8	7.948,000	2.429,000	10.377,000



Bundesprogramm der Städtebauförderung 2013

Programm: Aktive Stadt- und Ortsteilzentren

Land: Mecklenburg-Vorpommern

Lfd. Nr.	Gemeinde-Ortsteil Kreis Einwohnerzahl	Bezeichnung der Maßnahme Förderung im Programmjahr Größe des Gebietes Aufnahme in das Bundesprogramm Verfügungsfonds in T€	Finanzhilfe des Bundes bis einschl.2012 ggfs. davon Zinsen T€	Finanzhilfe des Bundes Programmjahr T€	Finanzhilfe des Bundes insgesamt T€
ruhende Maßnahmen					
1	Neubrandenburg, Stadt / Mecklenburgische Seenplatte 64995	Altstadt (2008-2011) 39,7 ha 2008 nein	724,000	0,000	724,000
2	Schwerin, Landeshauptstadt / Schwerin, Stadt 95300	Schelfstadt/Altstadt (2008-2009) 40,06 ha 2008 nein	235,000	0,000	235,000
Summe		Anzahl: 2	959,000	0,000	959,000

Bundesprogramm der Städtebauförderung
Programm: Aktive Stadt- und Ortsteilzentren
Land: Mecklenburg-Vorpommern

				Finanzhilfe des Bundes bis einschl. 2012	Finanzhilfe des Bundes Programmjahr 2013	Finanzhilfe des Bundes insgesamt seit 2013
				T€	T€	T€
- Zusammenstellung: laufende Maßnahmen						
Städtischer Bereich	Anzahl:	8	7.948,000	2.429,000	10.377,000	
laufende Maßnahmen	Anzahl:	8	7.948,000	2.429,000	10.377,000	
- Zusammenstellung: ruhende Maßnahmen						
Städtischer Bereich	Anzahl:	2	959,000	0,000	959,000	
ruhende Maßnahmen	Anzahl:	2	959,000	0,000	959,000	
<hr/>						
Summe: Mecklenburg-Vorpommern	Anzahl:	10	8.907,000	2.429,000	11.336,000	
<hr/>						

Niedersachsen

Bundesprogramm der Städtebauförderung 2013

Programm: Aktive Stadt- und Ortsteilzentren

Land: Niedersachsen

Lfd. Nr.	Gemeinde-Ortsteil Kreis Einwohnerzahl	Bezeichnung der Maßnahme Förderung im Programmjahr Größe des Gebietes Aufnahme in das Bundesprogramm Verfüungsfonds in T€	Finanzhilfe des Bundes bis einschl.2012 ggfs. davon Zinsen T€	Finanzhilfe des Bundes Programmjahr T€	Finanzhilfe des Bundes insgesamt T€
laufende Maßnahmen					
1	Bad Nenndorf, Stadt / Schaumburg 10560	Stadtzentrum (2008) 18 ha 2008 nein	2.356,500	700,000	3.056,500
2	Barsinghausen, Stadt / Region Hannover 33512	Barsinghausen - Innenstadt (2008) 25 ha 2008 nein	1.322,000	500,000	1.822,000
3	Belm / Osnabrück 13516	Marktring (2008) 8,1 ha 2008 nein	1.296,650	333,500	1.630,150
4	Braunlage, Stadt / Goslar 6280	Innenstadt (2009) 18,2 ha 2009 nein	1.000,000	375,000	1.375,000
5	Bremervörde, Stadt / Rotenburg (Wümme) 18556	Innenstadt Süd (3) (2008) 24,5 ha 2008 nein	1.209,500	500,000	1.709,500
6	Drochtersen / Stade 11759	Ortskern (2013) 4,5 ha 2013 nein	0,000	1.116,500	1.116,500
7	Elze, Stadt / Hildesheim 8868	Innenstadt (2011) 35,4 ha 2011 nein	660,000	330,000	990,000

Bundesprogramm der Städtebauförderung 2013

Programm: Aktive Stadt- und Ortsteilzentren

Land: Niedersachsen

Lfd. Nr.	Gemeinde-Ortsteil Kreis Einwohnerzahl	Bezeichnung der Maßnahme Förderung im Programmjahr Größe des Gebietes Aufnahme in das Bundesprogramm Verfügungsfonds in T€	Finanzhilfe des Bundes bis einschl.2012 ggfs. davon Zinsen T€	Finanzhilfe des Bundes Programmjahr T€	Finanzhilfe des Bundes insgesamt T€
laufende Maßnahmen					
8	Emden, Stadt / Emden, Stadt 51528	Innenstadt (2008) 17,8 ha 2008 nein	1.252,400	400,000	1.652,400
9	Gehrden, Stadt / Region Hannover 14607	Stadtzentrum (2011) 13,7 ha 2011 nein	500,000	250,000	750,000
10	Hannover, Landeshauptstadt / Region Hannover 525875	Markplatz Stöcken (2013) 2,45 ha 2013 nein	0,000	1.700,000	1.700,000
11	Hardegsen, Stadt / Northeim 7997	Vor dem Tore (2009) 6,9 ha 2009 nein	525,000	150,000	675,000
12	Haren (Ems), Stadt / Emsland 23050	Stadtkern (2008) 17 ha 2008 nein	1.115,000	332,500	1.447,500
13	Hasbergen / Osnabrück 11034	Ortskern (2008) 15,9 ha 2008 nein	1.358,300	300,000	1.658,300
14	Lengerich / Emsland 2582	Historischer Ortskern (2008) 9,8 ha 2008 nein	822,650	163,000	985,650

Bundesprogramm der Städtebauförderung 2013

Programm: Aktive Stadt- und Ortsteilzentren

Land: Niedersachsen

Lfd. Nr.	Gemeinde-Ortsteil Kreis Einwohnerzahl	Bezeichnung der Maßnahme Förderung im Programmjahr Größe des Gebietes Aufnahme in das Bundesprogramm Verfügungsfonds in T€	Finanzhilfe des Bundes bis einschl.2012 ggfs. davon Zinsen T€	Finanzhilfe des Bundes Programmjahr T€	Finanzhilfe des Bundes insgesamt T€
laufende Maßnahmen					
15	Moormerland / Leer 22458	Ortsmitte Warsingsfehn (2013) 35,84 ha 2013 nein	0,000	628,500	628,500
16	Rehburg-Loccum, Stadt / Nienburg (Weser) 10338	Ortskern Rehburg (2009) 53,16 ha 2009 nein	1.150,000	500,000	1.650,000
17	Seesen, Stadt / Goslar 20034	Stadtzentrum (2011) 12,3 ha 2011 nein	634,200	317,000	951,200
18	Stade, Hansestadt / Stade 46235	Stade - Ortsteil Bützfleth (2009) 18,25 ha 2009 nein	838,500	233,000	1.071,500
19	Wallenhorst / Osnabrück 23557	Zentrum (2008) 22 ha 2008 nein	1.882,800	405,000	2.287,800
20	Worpswede / Osterholz 9376	Ortskern (2008) 19,4 ha 2008 nein	1.475,000	200,000	1.675,000
Summe		Anzahl: 20	19.398,500	9.434,000	28.832,500

Bundesprogramm der Städtebauförderung 2013

Programm: Aktive Stadt- und Ortsteilzentren

Land: Niedersachsen

Lfd. Nr.	Gemeinde-Orsteil Kreis Einwohnerzahl	Bezeichnung der Maßnahme Förderung im Programmjahr Größe des Gebietes Aufnahme in das Bundesprogramm Verfügungsfonds in T€	Finanzhilfe des Bundes bis einschl.2012 ggfs. davon Zinsen T€	Finanzhilfe des Bundes Programmjahr T€	Finanzhilfe des Bundes insgesamt T€
ausfinanzierte Maßnahmen					
1	Bad Laer / Osnabrück 9092	Historischer Ortskern mit Kirchhofburg (2010) 9,8 ha 2010 nein	900,000	0,000	900,000
2	Bissendorf / Osnabrück 14253	Ortskern (2010) 7,6 ha 2010 nein	900,000	0,000	900,000
3	Edeweicht / Ammerland 21324	Ortsmitte (2010) 16,6 ha 2010 nein	800,000	0,000	800,000
4	Ganderkesee / Oldenburg 30927	Ortsmitte - Bookholzberg (2008-2011) 6,1 ha 2008 nein	516,350	0,000	516,350
5	Hermannsburg / Celle 8102	Ortskern (2011) 18,9 ha 2011 nein	1.000,950	0,000	1.000,950
6	Horneburg, Flecken / Stade 5556	Ortsmitte (2012) 10,74 ha 2012 nein	1.300,000	0,000	1.300,000
7	Sögel / Emsland 7286	Ortskern (2010) 17 ha 2010 nein	1.300,000	0,000	1.300,000
Summe		Anzahl: 7	6.717,300	0,000	6.717,300

Bundesprogramm der Städtebauförderung
Programm: Aktive Stadt- und Ortsteilzentren
Land: Niedersachsen

				Finanzhilfe des Bundes bis einschl. 2012	Finanzhilfe des Bundes Programmjahr 2013	Finanzhilfe des Bundes insgesamt seit 2013
				T€	T€	T€
- Zusammenstellung: laufende Maßnahmen						
Ländlicher Bereich	Anzahl:	3	1.209,500	2.245,000	3.454,500	
Städtischer Bereich	Anzahl:	17	18.189,000	7.189,000	25.378,000	
laufende Maßnahmen	Anzahl:	20	19.398,500	9.434,000	28.832,500	
- Zusammenstellung: ausfinanzierte Maßnahmen						
Ländlicher Bereich	Anzahl:	4	3.900,000	0,000	3.900,000	
Städtischer Bereich	Anzahl:	3	2.817,300	0,000	2.817,300	
ausfinanzierte Maßnahmen	Anzahl:	7	6.717,300	0,000	6.717,300	
Summe: Niedersachsen	Anzahl:	27	26.115,800	9.434,000	35.549,800	

Nordrhein-Westfalen

Bundesprogramm der Städtebauförderung 2013

Programm: Aktive Stadt- und Ortsteilzentren

Land: Nordrhein-Westfalen

Lfd. Nr.	Gemeinde-Ortsteil Kreis Einwohnerzahl	Bezeichnung der Maßnahme Förderung im Programmjahr Größe des Gebietes Aufnahme in das Bundesprogramm Verfügungsfonds in T€	Finanzhilfe des Bundes bis einschl.2012 ggfs. davon Zinsen T€	Finanzhilfe des Bundes Programmjahr T€	Finanzhilfe des Bundes insgesamt T€
laufende Maßnahmen					
1	Aachen, Stadt / Städteregion Aachen 260454	EUREGIONALE 2008 SG Innenstadt (2008) 220 ha 2008 nein	5.958,000	416,000	6.374,000
2	Ahaus, Stadt / Borken 38989	Innenstadt (2011) 1,5 ha 2011 nein	1.644,000	1.907,000	3.551,000
3	Ahlen, Stadt / Warendorf 53090	Innenstadt (2008, 2013) 168 ha 2008 nein	68,000	84,000	152,000
4	Bad Driburg, Stadt / Höxter 18802	Aktives Stadtzentrum Bad Driburg (2009-2011, 2013) 56,5 ha 2009 100,000	833,000	433,000	1.266,000
5	Bad Lippspringe, Stadt / Paderborn 15329	Aktives Stadtzentrum Innenstadt (2009) 47,7 ha 2009 320,000	956,000	570,000	1.526,000
6	Bad Salzuflen, Stadt / Lippe 53812	SG Historischer Stadtkern Innenstadt (2008-2010, 2012) 36,9 ha 2008 100,000	1.079,000	216,000	1.295,000
7	Brühl, Stadt / Rhein-Erft-Kreis 44331	SG Innenstadt (2010-2011, 2013) 31 ha 2010 nein	986,000	429,000	1.415,000

Bundesprogramm der Städtebauförderung 2013

Programm: Aktive Stadt- und Ortsteilzentren

Land: Nordrhein-Westfalen

Lfd. Nr.	Gemeinde-Ortsteil Kreis Einwohnerzahl	Bezeichnung der Maßnahme Förderung im Programmjahr Größe des Gebietes Aufnahme in das Bundesprogramm Verfügungsfonds in T€	Finanzhilfe des Bundes bis einschl.2012 ggfs. davon Zinsen T€	Finanzhilfe des Bundes Programmjahr T€	Finanzhilfe des Bundes insgesamt T€
laufende Maßnahmen					
8	Delbrück, Stadt / Paderborn 30049	Innenstadt Delbrück (2012) 29,7 ha 2012 25,000	145,000	321,000	466,000
9	Dinslaken, Stadt / Wesel 69227	Innenstadt (2010) 50 ha 2010 100,000	2.014,000	785,000	2.799,000
10	Dortmund, Stadt / Dortmund, Stadt 580956	SG City (2008-2010, 2012) 75,93 ha 2008 300,000	2.793,000	1.923,000	4.716,000
11	Eschweiler, Stadt / Städteregion Aachen 55425	Innenstadt-Nord (2013) 26,2 ha 2013 nein	0,000	723,000	723,000
12	Essen, Stadt / Essen, Stadt 573468	Schloss Borbeck und Umfeld (2012) 84,6 ha 2012 nein	368,000	508,000	876,000
13	Geilenkirchen, Stadt / Heinsberg 28333	SG Innenstadt (2010-2011, 2013) 13,5 ha 2010 60,000	838,000	210,000	1.048,000
14	Grevenbroich, Stadt / Rhein- Kreis Neuss 63488	Innenstadt (2013) 102 ha 2013 239,500	0,000	303,000	303,000

Bundesprogramm der Städtebauförderung 2013

Programm: Aktive Stadt- und Ortsteilzentren

Land: Nordrhein-Westfalen

Lfd. Nr.	Gemeinde-Ortsteil Kreis Einwohnerzahl	Bezeichnung der Maßnahme Förderung im Programmjahr Größe des Gebietes Aufnahme in das Bundesprogramm Verfügungsfonds in T€	Finanzhilfe des Bundes bis einschl.2012 ggfs. davon Zinsen T€	Finanzhilfe des Bundes Programmjahr T€	Finanzhilfe des Bundes insgesamt T€
laufende Maßnahmen					
15	Herford, Stadt / Herford 63786	Innenstadt (2013) 80 ha 2013 90,000	0,000	252,000	252,000
16	Herne, Stadt / Herne, Stadt 164244	Herne-Mitte (2012) 283 ha 2012 nein	366,000	696,000	1.062,000
17	Hövelhof / Paderborn 16144	Ortskern Hövelhof 2020 (2012) 26,1 ha 2012 30,000	101,000	175,000	276,000
18	Kamen, Stadt / Unna 44217	Innenstadt V (2010) 85 ha 2010 nein	1.043,000	666,000	1.709,000
19	Lohmar, Stadt / Rhein-Sieg-Kreis 31272	Lohmar (2012) 24 ha 2012 100,000	534,000	297,000	831,000
20	Lübbecke, Stadt / Minden- Lübbecke 25636	SG Innenstadt (2008-2009, 2011) 28,05 ha 2008 nein	912,000	381,000	1.293,000
21	Meckenheim, Stadt / Rhein-Sieg- Kreis 24248	Altstadt (2013) 117 ha 2013 nein	0,000	1.266,000	1.266,000

Bundesprogramm der Städtebauförderung 2013

Programm: Aktive Stadt- und Ortsteilzentren

Land: Nordrhein-Westfalen

Lfd. Nr.	Gemeinde-Ortsteil Kreis Einwohnerzahl	Bezeichnung der Maßnahme Förderung im Programmjahr Größe des Gebietes Aufnahme in das Bundesprogramm Verfügungsfonds in T€	Finanzhilfe des Bundes bis einschl.2012 ggfs. davon Zinsen T€	Finanzhilfe des Bundes Programmjahr T€	Finanzhilfe des Bundes insgesamt T€
laufende Maßnahmen					
22	Menden (Sauerland), Stadt / Märkischer Kreis 55096	Stärkung der Innenstadtachsen (2013) 27 ha 2013 nein	0,000	226,000	226,000
23	Mettmann, Stadt / Mettmann 39156	Innenstadt (2013) 40 ha 2013 nein	0,000	185,000	185,000
24	Moers, Stadt / Wesel 105102	moersKonzept / masterplan innenstadt (2011) 60 ha 2011 nein	1.248,000	316,000	1.564,000
25	Monheim am Rhein, Stadt / Mettmann 43038	Innenstadt (2010) 178 ha 2010 nein	1.619,000	566,000	2.185,000
26	Münster, Stadt / Münster, Stadt 291754	Zentrum Wolbeck (2013) 76,4 ha 2013 nein	0,000	243,000	243,000
27	Neuss, Stadt / Rhein-Kreis Neuss 152010	Östlicher Innenstadtrand Hafenkopf und Fußgängerpromenade (2009) 7,9 ha 2009 60,000	1.765,000	61,000	1.826,000
28	Ochtrup, Stadt / Steinfurt 19443	Innenstadt (2013) 40 ha 2013 nein	0,000	586,000	586,000

Bundesprogramm der Städtebauförderung 2013

Programm: Aktive Stadt- und Ortsteilzentren

Land: Nordrhein-Westfalen

Lfd. Nr.	Gemeinde-Ortsteil Kreis Einwohnerzahl	Bezeichnung der Maßnahme Förderung im Programmjahr Größe des Gebietes Aufnahme in das Bundesprogramm Verfügungsfonds in T€	Finanzhilfe des Bundes bis einschl.2012 ggfs. davon Zinsen T€	Finanzhilfe des Bundes Programmjahr T€	Finanzhilfe des Bundes insgesamt T€
laufende Maßnahmen					
29	Paderborn, Stadt / Paderborn 147688	Innenstadt (2011) 212 ha 2011 150,000	1.059,000	60,000	1.119,000
30	Radevormwald, Stadt / Oberbergischer Kreis 22307	Innenstadt (2010) 16,1 ha 2010 400,000	836,000	334,000	1.170,000
31	Rahden, Stadt / Minden- Lübbecke 15541	Rahden Innenstadt (2009) 36 ha 2009 nein	573,000	622,000	1.195,000
32	Recklinghausen, Stadt / Recklinghausen 117672	Aktive Stadt Recklinghausen (2013) 108 ha 2013 nein	0,000	351,000	351,000
33	Rietberg, Stadt / Gütersloh 28885	Stadtteilzentrum Neuenkirchen (2013) 10,03 ha 2013 25,000	0,000	61,000	61,000
34	Schieder-Schwalenberg, Stadt / Lippe 8681	Schieder (2012) 165 ha 2012 nein	26,000	153,000	179,000
35	Solingen, Stadt / Solingen, Stadt 159699	Solinger Innenstadt (2009-2011, 2013) 35,14 ha 2009 nein	1.038,000	21,000	1.059,000



Bundesprogramm der Städtebauförderung 2013

Programm: Aktive Stadt- und Ortsteilzentren

Land: Nordrhein-Westfalen

Lfd. Nr.	Gemeinde-Ortsteil Kreis Einwohnerzahl	Bezeichnung der Maßnahme Förderung im Programmjahr Größe des Gebietes Aufnahme in das Bundesprogramm Verfügungsfonds in T€	Finanzhilfe des Bundes bis einschl.2012 ggfs. davon Zinsen T€	Finanzhilfe des Bundes Programmjahr T€	Finanzhilfe des Bundes insgesamt T€
laufende Maßnahmen					
36	Steinhagen / Gütersloh 19799	Ortskern Steinhagen (2012) 38,17 ha 2012 nein	278,000	388,000	666,000
37	Telgte, Stadt / Warendorf 19056	Altstadt/Orkotten (2013) 36 ha 2013 nein	0,000	213,000	213,000
38	Troisdorf, Stadt / Rhein-Sieg-Kreis 75608	Zukunftsinitiative Innenstadt (ZITI) (2013) 79 ha 2013 nein	0,000	1.428,000	1.428,000
39	Velen / Borken 12949	Kirchplatz und Schlosspark (2010, 2013) 183,6 ha 2010 nein	482,000	10,000	492,000
40	Voerde (Niederrhein), Stadt / Wesel 37146	Innenstadt (2010) 140 ha 2010 nein	969,000	77,000	1.046,000
41	Waltrop, Stadt / Recklinghausen 29511	Innenstadt (2013) 28 ha 2013 nein	0,000	82,000	82,000
42	Weeze / Kleve 10822	Ortskern Weeze (2013) 19 ha 2013 80,000	0,000	148,000	148,000

Bundesprogramm der Städtebauförderung 2013

Programm: Aktive Stadt- und Ortsteilzentren

Land: Nordrhein-Westfalen

Lfd. Nr.	Gemeinde-Ortsteil Kreis Einwohnerzahl	Bezeichnung der Maßnahme Förderung im Programmjahr Größe des Gebietes Aufnahme in das Bundesprogramm Verfügungsfonds in T€	Finanzhilfe des Bundes bis einschl.2012 ggfs. davon Zinsen T€	Finanzhilfe des Bundes Programmjahr T€	Finanzhilfe des Bundes insgesamt T€	
laufende Maßnahmen						
43	Wetter (Ruhr), Stadt / Ennepe-Ruhr-Kreis 28037	Aktives Zentrum "Ab in die Mitte" Cityoffensive NRW 2012 "Untere Kaiserstrasse" (2012) 8,5 ha 2012 20,000	24,000	391,000	415,000	
44	Wiehl, Stadt / Oberbergischer Kreis 25644	Bielstein Zentrum (2012) 70,5 ha 2012 nein	339,000	222,000	561,000	
45	Willich, Stadt / Viersen 51846	Innenstadt (2013) 28,77 ha 2013 nein	0,000	577,000	577,000	
46	Winterberg, Stadt / Hochsauerlandkreis 13456	SG Kernstadt (2008, 2012) 5 ha 2008 nein	127,000	287,000	414,000	
47	Wipperfürth, Stadt / Oberbergischer Kreis 23026	Innenstadt Hansestadt Wipperfürth (2013) 0,4 ha 2013 nein	0,000	549,000	549,000	
48	Wülfrath, Stadt / Mettmann 21218	SG Stadtkern (2010) 78 ha 2010 85,000	1.250,000	131,000	1.381,000	
Summe		Anzahl:	48	32.271,000	20.849,000	53.120,000

Bundesprogramm der Städtebauförderung 2013

Programm: Aktive Stadt- und Ortsteilzentren

Land: Nordrhein-Westfalen

Lfd. Nr.	Gemeinde-Ortsteil Kreis Einwohnerzahl	Bezeichnung der Maßnahme Förderung im Programmjahr Größe des Gebietes Aufnahme in das Bundesprogramm Verfügungsfonds in T€	Finanzhilfe des Bundes bis einschl.2012 ggfs. davon Zinsen T€	Finanzhilfe des Bundes Programmjahr T€	Finanzhilfe des Bundes insgesamt T€
ruhende Maßnahmen					
1	Aachen, Stadt / Städteregion Aachen 260454	Aachen Brand (2012) 1.330 ha 2012 nein	208,000	0,000	208,000
2	Beckum, Stadt / Warendorf 36595	SG Innenstadt (2010, 2012) 67 ha 2010 nein	141,000	0,000	141,000
3	Bergisch Gladbach, Stadt / Rheinisch-Bergischer Kreis 105836	REGIONALE 2010 Integriertes Innenstadtentwicklungskonzept stadt-gestalten (2009-2010, 2012) 70 ha 2009 nein	2.893,000	0,000	2.893,000
4	Bocholt, Stadt / Borken 73052	SG Innenstadt (2008, 2010, 2012) 52 ha 2008 nein	710,000	0,000	710,000
5	Bochum, Stadt / Bochum, Stadt 373976	Aktives Stadtzentrum SG Innenstadt (2008-2009, 2012) 44,74 ha 2008 nein	574,000	0,000	574,000
6	Bonn, Stadt / Bonn, Stadt 327913	SG Innenstadt Untersuchungsgebiet (2012) 118 ha 2012 nein	1.297,000	0,000	1.297,000
7	Borken, Stadt / Borken 40968	Innenstadt (2010-2012) 22 ha 2010 50,000	1.448,000	0,000	1.448,000

Bundesprogramm der Städtebauförderung 2013

Programm: Aktive Stadt- und Ortsteilzentren

Land: Nordrhein-Westfalen

Lfd. Nr.	Gemeinde-Ortsteil Kreis Einwohnerzahl	Bezeichnung der Maßnahme Förderung im Programmjahr Größe des Gebietes Aufnahme in das Bundesprogramm Verfügungsfonds in T€	Finanzhilfe des Bundes bis einschl.2012 ggfs. davon Zinsen T€	Finanzhilfe des Bundes Programmjahr T€	Finanzhilfe des Bundes insgesamt T€
ruhende Maßnahmen					
8	Bottrop, Stadt / Bottrop, Stadt 116361	SG Innenstadt (2008) 0 ha 2008 nein	472,000	0,000	472,000
9	Büren, Stadt / Paderborn 21340	Aktives Stadtzentrum Kernstadt (2009-2012) 31 ha 2009 136,000	779,000	0,000	779,000
10	Castrop-Rauxel, Stadt / Recklinghausen 74935	Altstadt Castrop (2008-2009, 2011) 75,93 ha 2008 240,000	474,000	0,000	474,000
11	Dortmund, Stadt / Dortmund, Stadt 580956	SG Ortskern Mengede (2008-2009, 2011-2012) 48 ha 2008 nein	1.095,000	0,000	1.095,000
12	Duisburg, Stadt / Duisburg, Stadt 488005	Innenstadt (2010) 0 ha 2010 nein	369,000	0,000	369,000
13	Dülmen, Stadt / Coesfeld 46445	Innenstadt (2010) 56,23 ha 2010 nein	276,000	0,000	276,000
14	Düsseldorf, Stadt / Düsseldorf, Stadt 592393	Aktive Zentren Innenstadt Süd-Ost (2009-2010) 47 ha 2009 nein	1.516,000	0,000	1.516,000

Bundesprogramm der Städtebauförderung 2013

Programm: Aktive Stadt- und Ortsteilzentren

Land: Nordrhein-Westfalen

Lfd. Nr.	Gemeinde-Ortsteil Kreis Einwohnerzahl	Bezeichnung der Maßnahme Förderung im Programmjahr Größe des Gebietes Aufnahme in das Bundesprogramm Verfügungsfonds in T€	Finanzhilfe des Bundes bis einschl.2012 ggfs. davon Zinsen T€	Finanzhilfe des Bundes Programmjahr T€	Finanzhilfe des Bundes insgesamt T€
ruhende Maßnahmen					
15	Ennigerloh, Stadt / Warendorf 19589	Innenstadt (2012) 42,6 ha 2012 160,000	97,000	0,000	97,000
16	Eschweiler, Stadt / Städteregion Aachen 55425	SG Innenstadt (2008-2009) 0 ha 2008 nein	714,000	0,000	714,000
17	Essen, Stadt / Essen, Stadt 573468	SG Innenstadt/Stadtgarten (2008-2010) 110 ha 2008 nein	4.517,000	0,000	4.517,000
18	Gelsenkirchen, Stadt / Gelsenkirchen, Stadt 256652	GE-Buer (2010-2011) 28 ha 2010 7,400	702,000	0,000	702,000
19	Greven, Stadt / Steinfurt 36115	Innenstadt (2011) 28 ha 2011 160,000	514,000	0,000	514,000
20	Gütersloh, Stadt / Gütersloh 96758	SG Innenstadt (2009-2012) 140,7 ha 2009 nein	856,000	0,000	856,000
21	Haltern am See, Stadt / Recklinghausen 37579	Innenstadt (2010-2012) 800 ha 2010 80,000	871,000	0,000	871,000

Bundesprogramm der Städtebauförderung 2013

Programm: Aktive Stadt- und Ortsteilzentren

Land: Nordrhein-Westfalen

Lfd. Nr.	Gemeinde-Ortsteil Kreis Einwohnerzahl	Bezeichnung der Maßnahme Förderung im Programmjahr Größe des Gebietes Aufnahme in das Bundesprogramm Verfügungsfonds in T€	Finanzhilfe des Bundes bis einschl.2012 ggfs. davon Zinsen T€	Finanzhilfe des Bundes Programmjahr T€	Finanzhilfe des Bundes insgesamt T€
ruhende Maßnahmen					
22	Heek / Borken 8370	Aktives Ortszentrum Heek (2009) 3,4 ha 2009 nein	32,000	0,000	32,000
23	Ibbenbüren, Stadt / Steinfurt 51487	Innenstadt (2011-2012) 23 ha 2011 50,000	747,000	0,000	747,000
24	Köln, Stadt / Köln, Stadt 1017155	REGIONALE 2010 Rheinboulevard (2009-2012) 71 ha 2009 nein	5.817,000	0,000	5.817,000
25	Leichlingen (Rheinland), Stadt / Rheinisch-Bergischer Kreis 27390	REGIONALE 2010 Wupperwandel (2010-2011) 31 ha 2010 nein	1.105,000	0,000	1.105,000
26	Lengerich, Stadt / Steinfurt 22174	Aktives Stadtzentrum Innenstadt (2009) 18,3 ha 2009 nein	267,000	0,000	267,000
27	Leverkusen, Stadt / Leverkusen, Stadt 161195	SG City-Leverkusen (2010-2011) 32 ha 2010 nein	150,000	0,000	150,000
28	Minden, Stadt / Minden- Lübbecke 81904	SG Rathausquartier (2008) 2,5 ha 2008 nein	37,000	0,000	37,000

Bundesprogramm der Städtebauförderung 2013

Programm: Aktive Stadt- und Ortsteilzentren

Land: Nordrhein-Westfalen

Lfd. Nr.	Gemeinde-Ortsteil Kreis Einwohnerzahl	Bezeichnung der Maßnahme Förderung im Programmjahr Größe des Gebietes Aufnahme in das Bundesprogramm Verfügungsfonds in T€	Finanzhilfe des Bundes bis einschl.2012 ggfs. davon Zinsen T€	Finanzhilfe des Bundes Programmjahr T€	Finanzhilfe des Bundes insgesamt T€
ruhende Maßnahmen					
29	Minden, Stadt / Minden- Lübbecke 81904	SG 2a - Historischer Stadtkern (2008) 0 ha 2008 nein	83,000	0,000	83,000
30	Minden, Stadt / Minden- Lübbecke 81904	SG Innenstadt Minden (2008, 2010-2012) 150 ha 2008 600,000	885,000	0,000	885,000
31	Moers, Stadt / Wesel 105102	Innenstadt (ehemals Grafschafter Schloßpark) (2009) 2 ha 2009 nein	217,000	0,000	217,000
32	Münster, Stadt / Münster, Stadt 291754	Innenstadt Bahnhofsquartier (2009-2012) 249,4 ha 2009 nein	1.845,000	0,000	1.845,000
33	Nettersheim / Euskirchen 7658	SG Ortskern (2012) 15,96 ha 2012 nein	423,000	0,000	423,000
34	Oelde, Stadt / Warendorf 29213	Innenstadt Nord (2009) 9,8 ha 2009 nein	333,000	0,000	333,000
35	Recklinghausen, Stadt / Recklinghausen 117672	SG Altstadt (2008) 108 ha 2008 nein	303,000	0,000	303,000

Bundesprogramm der Städtebauförderung 2013

Programm: Aktive Stadt- und Ortsteilzentren

Land: Nordrhein-Westfalen

Lfd. Nr.	Gemeinde-Ortsteil Kreis Einwohnerzahl	Bezeichnung der Maßnahme Förderung im Programmjahr Größe des Gebietes Aufnahme in das Bundesprogramm Verfügungsfonds in T€	Finanzhilfe des Bundes bis einschl.2012 ggfs. davon Zinsen T€	Finanzhilfe des Bundes Programmjahr T€	Finanzhilfe des Bundes insgesamt T€
ruhende Maßnahmen					
36	Rees, Stadt / Kleve 22097	Rees-Innenstadt (2009-2010) 26,5 ha 2009 nein	397,000	0,000	397,000
37	Schleiden, Stadt / Euskirchen 13191	Schleiden-Mitte (ehem. Alte Schule) (2009) 35,12 ha 2009 nein	285,000	0,000	285,000
38	Siegen, Stadt / Siegen- Wittgenstein 103370	SG Siegen-Mitte (2008) 0 ha 2008 nein	2.003,000	0,000	2.003,000
39	Siegen, Stadt / Siegen- Wittgenstein 103370	Siegen zu neuen Ufern (2011-2012) 177,9 ha 2011 nein	3.181,000	0,000	3.181,000
40	Soest, Stadt / Soest 48543	SG Bahnhofsbereich (2008-2010) 18,97 ha 2008 nein	973,000	0,000	973,000
41	Unna, Stadt / Unna 66202	Unna Innenstadt (2009-2012) 45 ha 2009 100,000	749,000	0,000	749,000
42	Viersen, Stadt / Viersen 75291	Historischer Stadtkern Viersen-Dülken (2009) 16 ha 2009 nein	417,000	0,000	417,000

Bundesprogramm der Städtebauförderung 2013

Programm: Aktive Stadt- und Ortsteilzentren

Land: Nordrhein-Westfalen

Lfd. Nr.	Gemeinde-Ortsteil Kreis Einwohnerzahl	Bezeichnung der Maßnahme Förderung im Programmjahr Größe des Gebietes Aufnahme in das Bundesprogramm Verfügungsfonds in T€	Finanzhilfe des Bundes bis einschl.2012 ggfs. davon Zinsen T€	Finanzhilfe des Bundes Programmjahr T€	Finanzhilfe des Bundes insgesamt T€
ruhende Maßnahmen					
43	Wassenberg, Stadt / Heinsberg 17329	SG Ortskern (2008, 2010-2011) 23,6 ha 2008 nein	1.012,000	0,000	1.012,000
44	Wesseling, Stadt / Rhein-Erft- Kreis 35154	REGIONALE 2010 SG Innenstadt (2010) 0 ha 2010 nein	714,000	0,000	714,000
45	Westerkappeln / Steinfurt 11139	Ortsmitte Westerkappeln (2012) 15 ha 2012 75,000	327,000	0,000	327,000
46	Willich, Stadt / Viersen 51846	Minoritenplatz (2011) 5,3 ha 2011 nein	1.172,000	0,000	1.172,000
47	Witten, Stadt / Ennepe-Ruhr- Kreis 97819	Witten Innenstadt (2009-2012) 140 ha 2009 nein	1.114,000	0,000	1.114,000
Summe		Anzahl: 47	45.111,000	0,000	45.111,000

Bundesprogramm der Städtebauförderung
Programm: Aktive Stadt- und Ortsteilzentren
Land: Nordrhein-Westfalen

			Finanzhilfe des Bundes bis einschl. 2012	Finanzhilfe des Bundes Programmjahr 2013	Finanzhilfe des Bundes insgesamt seit 2013
			T€	T€	T€
- Zusammenstellung: laufende Maßnahmen					
Ländlicher Bereich	Anzahl:	24	11.057,000	8.162,000	19.219,000
Städtischer Bereich	Anzahl:	24	21.214,000	12.687,000	33.901,000
laufende Maßnahmen	Anzahl:	48	32.271,000	20.849,000	53.120,000
- Zusammenstellung: ruhende Maßnahmen					
Ländlicher Bereich	Anzahl:	15	10.693,000	0,000	10.693,000
Städtischer Bereich	Anzahl:	32	34.418,000	0,000	34.418,000
ruhende Maßnahmen	Anzahl:	47	45.111,000	0,000	45.111,000
Summe: Nordrhein-Westfalen	Anzahl:	95	77.382,000	20.849,000	98.231,000

Rheinland-Pfalz

Bundesprogramm der Städtebauförderung 2013

Programm: Aktive Stadt- und Ortsteilzentren

Land: Rheinland-Pfalz

Lfd. Nr.	Gemeinde-Ortsteil Kreis Einwohnerzahl	Bezeichnung der Maßnahme Förderung im Programmjahr Größe des Gebietes Aufnahme in das Bundesprogramm Verfügungsfonds in T€	Finanzhilfe des Bundes bis einschl.2012 ggfs. davon Zinsen T€	Finanzhilfe des Bundes Programmjahr T€	Finanzhilfe des Bundes insgesamt T€
laufende Maßnahmen					
1	Bad Breisig, Stadt / Ahrweiler 8918	Innenstadt Niederbreisig (2010) 15,2 ha 2010 nein	635,800	11,000	646,800
2	Bad Kreuznach, Stadt / Bad Kreuznach 43958	Innenstadt / Mannheimer Straße (2009) 42 ha 2009 5,000	1.524,200	444,000	1.968,200
3	Bad Sobernheim, Stadt / Bad Kreuznach 6566	Innenstadt (2013) 30 ha 2013 nein	0,000	175,000	175,000
4	Bingen am Rhein, Stadt / Mainz- Bingen 24413	Innenstadt (2012) 25 ha 2012 nein	230,000	125,000	355,000
5	Birkenfeld, Stadt / Birkenfeld 6657	Innenstadt (2013) 15 ha 2013 nein	0,000	175,000	175,000
6	Bitburg, Stadt / Eifelkreis Bitburg- Prüm 12773	Innenstadt (2012) 17 ha 2012 nein	333,000	390,000	723,000
7	Germersheim, Stadt / Germersheim 20693	Innenstadt (2013) 30 ha 2013 nein	0,000	273,000	273,000



Bundesprogramm der Städtebauförderung 2013

Programm: Aktive Stadt- und Ortsteilzentren

Land: Rheinland-Pfalz

Lfd. Nr.	Gemeinde-Ortsteil Kreis Einwohnerzahl	Bezeichnung der Maßnahme Förderung im Programmjahr Größe des Gebietes Aufnahme in das Bundesprogramm Verfügungsfonds in T€	Finanzhilfe des Bundes bis einschl.2012 ggfs. davon Zinsen T€	Finanzhilfe des Bundes Programmjahr T€	Finanzhilfe des Bundes insgesamt T€
laufende Maßnahmen					
8	Grünstadt, Stadt / Bad Dürkheim 13068	Innenstadt / Stadtzentrum (2008) 27,2 ha 2008 50,000	1.626,500	285,000	1.911,500
9	Idar-Oberstein, Stadt / Birkenfeld 30100	Innenstadt Oberstein (2009) 32,4 ha 2009 10,000	448,700	220,000	668,700
10	Kaiserslautern, Stadt / Kaiserslautern, Stadt 99790	Aktive Innenstadt (2008) 76,01 ha 2008 nein	1.359,300	833,000	2.192,300
11	Kirn, Stadt / Bad Kreuznach 8142	Östliche Innenstadt (2012) 7,3 ha 2012 nein	133,000	110,000	243,000
12	Koblenz, Stadt / Koblenz, Stadt 106677	Innenstadt (2009, 2013) 156 ha 2009 nein	265,900	90,000	355,900
13	Konz, Stadt / Trier-Saarburg 17855	Innenstadt (2010) 18 ha 2010 nein	427,500	20,000	447,500
14	Kusel, Stadt / Kusel 4854	Innenstadt (2012) 25 ha 2012 nein	250,000	250,000	500,000

Bundesprogramm der Städtebauförderung 2013

Programm: Aktive Stadt- und Ortsteilzentren

Land: Rheinland-Pfalz

Lfd. Nr.	Gemeinde-Ortsteil Kreis Einwohnerzahl	Bezeichnung der Maßnahme Förderung im Programmjahr Größe des Gebietes Aufnahme in das Bundesprogramm Verfügungsfonds in T€	Finanzhilfe des Bundes bis einschl.2012 ggfs. davon Zinsen T€	Finanzhilfe des Bundes Programmjahr T€	Finanzhilfe des Bundes insgesamt T€
laufende Maßnahmen					
15	Mayen, Stadt / Mayen-Koblenz 18615	Innenstadt (2012) 15 ha 2012 nein	220,000	200,000	420,000
16	Montabaur, Stadt / Westerwaldkreis 12361	Altstadt Neu (2008-2011, 2013) 5,3 ha 2008 nein	458,000	120,000	578,000
17	Neuwied, Stadt / Neuwied 64184	Innenstadt (2008) 29,4 ha 2008 20,000	1.830,000	475,000	2.305,000
18	Prüm, Stadt / Eifelkreis Bitburg- Prüm 5276	Stadtkern Prüm (2010) 30 ha 2010 nein	957,000	291,000	1.248,000
19	Simmern/ Hunsrück, Stadt / Rhein-Hunsrück-Kreis 7600	Innenstadt (2013) 15 ha 2013 nein	0,000	189,000	189,000
20	Wittlich, Stadt / Bernkastel- Wittlich 17931	Innenstadt (2009) 8,7 ha 2009 nein	875,000	250,000	1.125,000
Summe		Anzahl: 20	11.573,900	4.926,000	16.499,900

Bundesprogramm der Städtebauförderung 2013

Programm: Aktive Stadt- und Ortsteilzentren

Land: Rheinland-Pfalz

Lfd. Nr.	Gemeinde-Ortsteil Kreis Einwohnerzahl	Bezeichnung der Maßnahme Förderung im Programmjahr Größe des Gebietes Aufnahme in das Bundesprogramm Verfügungsfonds in T€	Finanzhilfe des Bundes bis einschl.2012 ggfs. davon Zinsen T€	Finanzhilfe des Bundes Programmjahr T€	Finanzhilfe des Bundes insgesamt T€	
ruhende Maßnahmen						
1	Landau in der Pfalz, Stadt / Landau in der Pfalz, Stadt 43957	Stadtkern (2012) 30 ha 2012 nein	246,000	0,000	246,000	
2	Mainz, Stadt / Mainz, kreisfreie Stadt 200957	Innenstadt (2009) 50 ha 2009 nein	166,600	0,000	166,600	
3	Mutterstadt / Rhein-Pfalz-Kreis 12719	Ortskern (2011-2012) 20,9 ha 2011 nein	291,000	0,000	291,000	
4	Wissen, Stadt / Altenkirchen (Westerwald) 8056	Innenstadt (2011-2012) 16,3 ha 2011 nein	856,500	0,000	856,500	
Summe		Anzahl:	4	1.560,100	0,000	1.560,100

Bundesprogramm der Städtebauförderung
Programm: Aktive Stadt- und Ortsteilzentren
Land: Rheinland-Pfalz

				Finanzhilfe des Bundes bis einschl. 2012	Finanzhilfe des Bundes Programmjahr 2013	Finanzhilfe des Bundes insgesamt seit 2013
				T€	T€	T€
- Zusammenstellung: laufende Maßnahmen						
Ländlicher Bereich	Anzahl:	2	0,000	364,000	364,000	
Städtischer Bereich	Anzahl:	18	11.573,900	4.562,000	16.135,900	
laufende Maßnahmen	Anzahl:	20	11.573,900	4.926,000	16.499,900	
- Zusammenstellung: ruhende Maßnahmen						
Städtischer Bereich	Anzahl:	4	1.560,100	0,000	1.560,100	
ruhende Maßnahmen	Anzahl:	4	1.560,100	0,000	1.560,100	
<hr/>						
Summe: Rheinland-Pfalz	Anzahl:	24	13.134,000	4.926,000	18.060,000	
<hr/>						

Saarland

Bundesprogramm der Städtebauförderung 2013

Programm: Aktive Stadt- und Ortsteilzentren

Land: Saarland

Lfd. Nr.	Gemeinde-Ortsteil Kreis Einwohnerzahl	Bezeichnung der Maßnahme Förderung im Programmjahr Größe des Gebietes Aufnahme in das Bundesprogramm Verfügungsfonds in T€	Finanzhilfe des Bundes bis einschl.2012 ggfs. davon Zinsen T€	Finanzhilfe des Bundes Programmjahr T€	Finanzhilfe des Bundes insgesamt T€	
laufende Maßnahmen						
1	Bexbach, Stadt / Saarpfalz-Kreis 17971	Bexbach (2008-2010, 2012) 27,5 ha 2008 5,000	793,000	746,000	1.539,000	
2	Lebach, Stadt / Saarlouis 19692	Lebach (2008-2011, 2013) 30 ha 2008 60,000	929,000	52,000	981,000	
3	Püttlingen, Stadt / Regionalverband Saarbrücken 19674	Püttlingen (2008) 25,5 ha 2008 120,000	512,000	17,000	529,000	
4	Riegelsberg / Regionalverband Saarbrücken 14834	Riegelsberg (2008-2010, 2012) 67 ha 2008 nein	317,000	211,000	528,000	
5	Saarwellingen / Saarlouis 13378	Saarwellingen (2008) 32 ha 2008 20,000	537,000	38,000	575,000	
6	Wadern, Stadt / Merzig-Wadern 16272	Wadern (2008) 35,9 ha 2008 191,000	401,000	213,000	614,000	
Summe		Anzahl:	6	3.489,000	1.277,000	4.766,000



Bundesprogramm der Städtebauförderung 2013

Programm: Aktive Stadt- und Ortsteilzentren

Land: Saarland

Lfd. Nr.	Gemeinde-Ortsteil Kreis Einwohnerzahl	Bezeichnung der Maßnahme Förderung im Programmjahr Größe des Gebietes Aufnahme in das Bundesprogramm Verfügungsfonds in T€	Finanzhilfe des Bundes bis einschl.2012 ggfs. davon Zinsen T€	Finanzhilfe des Bundes Programmjahr T€	Finanzhilfe des Bundes insgesamt T€	
ruhende Maßnahmen						
1	Heusweiler / Regionalverband Saarbrücken 19292	Heusweiler (2008-2010, 2012) 14,3 ha 2008 15,000	545,000	0,000	545,000	
2	Illingen / Neunkirchen 17204	Illingen (2008-2010) 68,4 ha 2008 nein	342,000	0,000	342,000	
Summe		Anzahl:	2	887,000	0,000	887,000

Bundesprogramm der Städtebauförderung
Programm: Aktive Stadt- und Ortsteilzentren
Land: Saarland

				Finanzhilfe des Bundes bis einschl. 2012	Finanzhilfe des Bundes Programmjahr 2013	Finanzhilfe des Bundes insgesamt seit 2013
				T€	T€	T€
- Zusammenstellung: laufende Maßnahmen						
Ländlicher Bereich	Anzahl:	3	1.867,000	303,000	2.170,000	
Städtischer Bereich	Anzahl:	3	1.622,000	974,000	2.596,000	
laufende Maßnahmen	Anzahl:	6	3.489,000	1.277,000	4.766,000	
- Zusammenstellung: ruhende Maßnahmen						
Ländlicher Bereich	Anzahl:	1	342,000	0,000	342,000	
Städtischer Bereich	Anzahl:	1	545,000	0,000	545,000	
ruhende Maßnahmen	Anzahl:	2	887,000	0,000	887,000	
Summe: Saarland	Anzahl:	8	4.376,000	1.277,000	5.653,000	

Sachsen

Bundesprogramm der Städtebauförderung 2013

Programm: Aktive Stadt- und Ortsteilzentren

Land: Sachsen

Lfd. Nr.	Gemeinde-Ortsteil Kreis Einwohnerzahl	Bezeichnung der Maßnahme Förderung im Programmjahr Größe des Gebietes Aufnahme in das Bundesprogramm Verfügungsfonds in T€	Finanzhilfe des Bundes bis einschl.2012 ggfs. davon Zinsen T€	Finanzhilfe des Bundes Programmjahr T€	Finanzhilfe des Bundes insgesamt T€
laufende Maßnahmen					
1	Aue, Stadt / Erzgebirgskreis 17388	Westliches Stadtzentrum (2010) 12,01 ha 2010 nein	1.070,310	168,000	1.238,310
2	Borna, Stadt / Leipzig 20405	Innenstadt (2012) 21,9 ha 2012 nein	531,000	73,000	604,000
3	Chemnitz, Stadt / Chemnitz, Stadt 243173	Brühl-Boulevard (2012) 38,65 ha 2012 130,000	1.147,000	1.011,000	2.158,000
4	Flöha, Stadt / Mittelsachsen 11501	Alte Baumwolle (2009) 8,4 ha 2009 30,000	3.259,201 11,646	246,000	3.505,201
5	Freital, Stadt / Sächsische Schweiz-Osterzgebirge 39329	Ortsteilzentrum Deuben (2011) 20,3 ha 2011 nein	1.198,285	294,000	1.492,285
6	Heidenau, Stadt / Sächsische Schweiz-Osterzgebirge 16423	Stadtkern (2012) 4,9 ha 2012 35,000	25,000	88,000	113,000
7	Kamenz, Stadt / Bautzen 16817	Markt - Bautzner Straße (2013) 11,13 ha 2013 200,000	0,000	154,000	154,000

Bundesprogramm der Städtebauförderung 2013

Programm: Aktive Stadt- und Ortsteilzentren

Land: Sachsen

Lfd. Nr.	Gemeinde-Ortsteil Kreis Einwohnerzahl	Bezeichnung der Maßnahme Förderung im Programmjahr Größe des Gebietes Aufnahme in das Bundesprogramm Verfügungsfonds in T€	Finanzhilfe des Bundes bis einschl.2012 ggfs. davon Zinsen T€	Finanzhilfe des Bundes Programmjahr T€	Finanzhilfe des Bundes insgesamt T€
laufende Maßnahmen					
8	Leisnig, Stadt / Mittelsachsen 6369	Stadtzentrum Leisnig (2010) 8,1 ha 2010 187,000	978,590	128,000	1.106,590
9	Lengefeld, Stadt / Erzgebirgskreis 4389	Markt (2011, 2013) 6,5 ha 2011 nein	375,553	433,000	808,553
10	Markkleeberg, Stadt / Leipzig 24402	Umfeld Gautzscher Platz (2013) 3,33 ha 2013 nein	0,000	265,000	265,000
11	Markranstädt, Stadt / Leipzig 14941	Neues Zentrum Markranstädt (2011) 9,4 ha 2011 250,000	910,070	105,000	1.015,070
12	Müglitz, Stadt / Nordsachsen 6478	Innenstadt (2013) 5,4 ha 2013 24,000	0,000	431,000	431,000
13	Pirna, Stadt / Sächsische Schweiz-Osterzgebirge 38735	Alt-Copitz (2008-2011, 2013) 27 ha 2008 53,000	1.732,399 0,901	88,000	1.820,399
14	Radeberg, Stadt / Bautzen 18374	Historische Ortsmitte Großerkmannsdorf (2009, 2011) 15,3 ha 2009 40,000	1.064,907	609,000	1.673,907



Bundesprogramm der Städtebauförderung 2013

Programm: Aktive Stadt- und Ortsteilzentren

Land: Sachsen

Lfd. Nr.	Gemeinde-Ortsteil Kreis Einwohnerzahl	Bezeichnung der Maßnahme Förderung im Programmjahr Größe des Gebietes Aufnahme in das Bundesprogramm Verfügungsfonds in T€	Finanzhilfe des Bundes bis einschl.2012 ggfs. davon Zinsen T€	Finanzhilfe des Bundes Programmjahr T€	Finanzhilfe des Bundes insgesamt T€
laufende Maßnahmen					
15	Radeberg, Stadt / Bautzen 18374	Historische Ortsmitte Liegau-Augustusbad (2009, 2011) 4,6 ha 2009 61,400	577,049	30,000	607,049
16	Radebeul, Stadt / Meißen 33769	Zentrum Ost (2010) 13,7 ha 2010 nein	2.414,000	110,000	2.524,000
17	Rochlitz, Stadt / Mittelsachsen 6221	Leipziger Str./Bahnhofstr. (2008, 2010, 2013) 26,9 ha 2008 nein	1.902,348	109,000	2.011,348
18	Stolpen, Stadt / Sächsische Schweiz-Osterzgebirge 5742	Stolpen-Kernstadt (2013) 4,2 ha 2013 nein	0,000	297,000	297,000
19	Wurzen, Stadt / Leipzig 16680	Aktive Innenstadt (2013) 10,7 ha 2013 nein	0,000	131,000	131,000
20	Zwickau, Stadt / Zwickau 93128	Mitte-Süd und Areal Erlenbad (2009) 41,48 ha 2009 nein	811,251	121,000	932,251
21	Zwönitz, Stadt / Erzgebirgskreis 11173	Erweiterte Altstadt (2008, 2012) 14,6 ha 2008 nein	548,457	135,000	683,457



Bundesprogramm der Städtebauförderung 2013

Programm: Aktive Stadt- und Ortsteilzentren

Land: Sachsen

Lfd. Nr.	Gemeinde-Ortsteil Kreis Einwohnerzahl	Bezeichnung der Maßnahme Förderung im Programmjahr Größe des Gebietes Aufnahme in das Bundesprogramm Verfügungsfonds in T€	Finanzhilfe des Bundes bis einschl.2012 ggfs. davon Zinsen T€	Finanzhilfe des Bundes Programmjahr T€	Finanzhilfe des Bundes insgesamt T€
laufende Maßnahmen					
Summe		Anzahl: 21	18.545,420	5.026,000	23.571,420

Bundesprogramm der Städtebauförderung 2013

Programm: Aktive Stadt- und Ortsteilzentren

Land: Sachsen

Lfd. Nr.	Gemeinde-Ortsteil Kreis Einwohnerzahl	Bezeichnung der Maßnahme Förderung im Programmjahr Größe des Gebietes Aufnahme in das Bundesprogramm Verfügungsfonds in T€	Finanzhilfe des Bundes bis einschl.2012 ggfs. davon Zinsen T€	Finanzhilfe des Bundes Programmjahr T€	Finanzhilfe des Bundes insgesamt T€
ruhende Maßnahmen					
1	Johanngeorgenstadt, Stadt / Erzgebirgskreis 4566	Der urbane Kern Mittelstadt (2009-2010) 29,3 ha 2009 nein	228,018	0,000	228,018
2	Leipzig, Stadt / Leipzig, Stadt 531809	Georg-Schwarz-Straße (2010, 2012) 28 ha 2010 250,000	679,670	0,000	679,670
3	Leipzig, Stadt / Leipzig, Stadt 531809	Georg-Schumann-Straße (2010-2012) 16,83 ha 2010 30,000	2.551,972	0,000	2.551,972
4	Oberlungwitz, Stadt / Zwickau 6292	Erweiterter historischer Siedlungskern Kirchlehn (2008-2012) 33,6 ha 2008 nein	750,825 3,000	0,000	750,825
5	Rochlitz, Stadt / Mittelsachsen 6221	Rochlitz Brauerei (2010) 6,3 ha 2010 nein	273,642	0,000	273,642
Summe		Anzahl: 5	4.484,127	0,000	4.484,127

Bundesprogramm der Städtebauförderung
Programm: Aktive Stadt- und Ortsteilzentren
Land: Sachsen

				Finanzhilfe des Bundes bis einschl. 2012	Finanzhilfe des Bundes Programmjahr 2013	Finanzhilfe des Bundes insgesamt seit 2013
				T€	T€	T€
- Zusammenstellung: laufende Maßnahmen						
Städtischer Bereich	Anzahl:	21	18.545,420	5.026,000	23.571,420	
laufende Maßnahmen	Anzahl:	21	18.545,420	5.026,000	23.571,420	
	davon Zinsen:		12,547			
- Zusammenstellung: ruhende Maßnahmen						
Ländlicher Bereich	Anzahl:	1	228,018	0,000	228,018	
Städtischer Bereich	Anzahl:	4	4.256,109	0,000	4.256,109	
ruhende Maßnahmen	Anzahl:	5	4.484,127	0,000	4.484,127	
	davon Zinsen:		3,000			
Summe: Sachsen	Anzahl:	26	23.029,547	5.026,000	28.055,547	
	davon Zinsen:		15,547			

Sachsen-Anhalt

Bundesprogramm der Städtebauförderung 2013
Programm: Aktive Stadt- und Ortsteilzentren
Land: Sachsen-Anhalt

Lfd. Nr.	Gemeinde-Ortsteil Kreis Einwohnerzahl	Bezeichnung der Maßnahme Förderung im Programmjahr Größe des Gebietes Aufnahme in das Bundesprogramm Verfügungsfonds in T€	Finanzhilfe des Bundes bis einschl.2012 ggfs. davon Zinsen T€	Finanzhilfe des Bundes Programmjahr T€	Finanzhilfe des Bundes insgesamt T€
laufende Maßnahmen					
1	Bernburg (Saale), Stadt / Salzlandkreis 35224	Fokus Saale (2008) 6,4 ha 2008 nein	1.053,500	394,168	1.447,668
2	Burg, Stadt / Jerichower Land 23874	Burg erleben-lebendig-aktiv (2008) 126,7 ha 2008 5,000	880,166	224,166	1.104,332
3	Dessau-Roßlau, Stadt / Dessau- Roßlau, Stadt 85838	Stadtzentrum Dessau (2010, 2013) 120 ha 2010 350,000	240,000	115,000	355,000
4	Halle (Saale), Stadt / Halle (Saale), Stadt 233705	Innenstadt (2013) 118 ha 2013 nein	0,000	752,000	752,000
5	Hettstedt, Stadt / Mansfeld- Südharz 15046	Burgörner - Altdorf Molmeck (2008, 2010) 67 ha 2008 nein	146,200	86,000	232,200
6	Magdeburg, Landeshauptstadt / Magdeburg, Stadt 232364	Neustadt (2008, 2010, 2012) 710,39 ha 2008 nein	603,330	276,666	879,996
7	Merseburg, Stadt / Saalekreis 34993	Aktive Innenstadt (2008, 2010) 367 ha 2008 nein	906,150	422,000	1.328,150



Bundesprogramm der Städtebauförderung 2013

Programm: Aktive Stadt- und Ortsteilzentren

Land: Sachsen-Anhalt

Lfd. Nr.	Gemeinde-Ortsteil Kreis Einwohnerzahl	Bezeichnung der Maßnahme Förderung im Programmjahr Größe des Gebietes Aufnahme in das Bundesprogramm Verfügungsfonds in T€	Finanzhilfe des Bundes bis einschl.2012 ggfs. davon Zinsen T€	Finanzhilfe des Bundes Programmjahr T€	Finanzhilfe des Bundes insgesamt T€	
laufende Maßnahmen						
8	Schönebeck (Elbe), Stadt / Salzlandkreis 33539	Innenstadt handel(t) (2010-2011, 2013) 40 ha 2010 nein	200,000	466,667	666,667	
9	Staßfurt, Stadt / Salzlandkreis 28111	Kernbereich SEK (2008, 2010) 163 ha 2008 nein	402,500	250,000	652,500	
10	Stendal, Hansestadt / Stendal 41925	Altstadt (2008-2010, 2012) 94 ha 2008 nein	966,000	220,000	1.186,000	
11	Wittenberg, Lutherstadt / Wittenberg 49076	Altstadt der Lutherstadt Wittenberg (2013) 60 ha 2013 nein	0,000	133,333	133,333	
12	Zeitz, Stadt / Burgenlandkreis 31021	Ortskern (2010) 61,74 ha 2010 nein	2.295,000	390,000	2.685,000	
Summe		Anzahl:	12	7.692,846	3.730,000	11.422,846

Bundesprogramm der Städtebauförderung 2013

Programm: Aktive Stadt- und Ortsteilzentren

Land: Sachsen-Anhalt

Lfd. Nr.	Gemeinde-Ortsteil Kreis Einwohnerzahl	Bezeichnung der Maßnahme Förderung im Programmjahr Größe des Gebietes Aufnahme in das Bundesprogramm Verfügungsfonds in T€	Finanzhilfe des Bundes bis einschl.2012 ggfs. davon Zinsen T€	Finanzhilfe des Bundes Programmjahr T€	Finanzhilfe des Bundes insgesamt T€
ruhende Maßnahmen					
1	Bitterfeld-Wolfen, Stadt / Anhalt- Bitterfeld 44343	Stadtkern Bitterfeld (2008, 2011-2012) 70,83 ha 2008 nein	339,140	0,000	339,140
2	Calbe (Saale), Stadt / Salzlandkreis 9748	Calbe "Aktive Altstadt" (2008-2010) 86 ha 2008 nein	159,000	0,000	159,000
3	Haldensleben, Stadt / Börde 18758	Historischer Stadtkern (2008-2010) 39 ha 2008 nein	788,000	0,000	788,000
4	Haldensleben, Stadt / Börde 18758	Haldensleben Süd (2012) 134,7 ha 2012 nein	68,330	0,000	68,330
5	Jessen (Elster), Stadt / Wittenberg 14784	Jessen-Nord (2008, 2011-2012) 82 ha 2008 nein	277,300	0,000	277,300
6	Jessen (Elster), Stadt / Wittenberg 14784	Altstadtkern (2008-2011) 40 ha 2008 nein	544,700	0,000	544,700
7	Köthen (Anhalt), Stadt / Anhalt- Bitterfeld 27861	Stadtzentrum (2008-2009) 49,8 ha 2008 nein	86,334	0,000	86,334

Bundesprogramm der Städtebauförderung 2013

Programm: Aktive Stadt- und Ortsteilzentren

Land: Sachsen-Anhalt

Lfd. Nr.	Gemeinde-Ortsteil Kreis Einwohnerzahl	Bezeichnung der Maßnahme Förderung im Programmjahr Größe des Gebietes Aufnahme in das Bundesprogramm Verfügungsfonds in T€	Finanzhilfe des Bundes bis einschl.2012 ggfs. davon Zinsen T€	Finanzhilfe des Bundes Programmjahr T€	Finanzhilfe des Bundes insgesamt T€	
ruhende Maßnahmen						
8	Köthen (Anhalt), Stadt / Anhalt- Bitterfeld 27861	Neubausiedlung Köthen-Rüsternbreite (2008) 100,7 ha 2008 nein	8,850	0,000	8,850	
9	Magdeburg, Landeshauptstadt / Magdeburg, Stadt 232364	Sudenburg (2008) 529,1 ha 2008 nein	20,000	0,000	20,000	
10	Magdeburg, Landeshauptstadt / Magdeburg, Stadt 232364	Stadtfeld (2008) 794,63 ha 2008 nein	20,000	0,000	20,000	
11	Naumburg (Saale), Stadt / Burgenlandkreis 34053	Innenstadt (2008-2012) 102,63 ha 2008 nein	1.485,500	0,000	1.485,500	
12	Quedlinburg, Stadt / Harz 28137	Zentrenkonzept-Marktplatz (2008, 2010) 90 ha 2008 nein	255,000	0,000	255,000	
13	Wernigerode, Stadt / Harz 34255	Altstadt (2008-2012) 154 ha 2008 nein	1.040,000	0,000	1.040,000	
Summe		Anzahl:	13	5.092,154	0,000	5.092,154

Bundesprogramm der Städtebauförderung
Programm: Aktive Stadt- und Ortsteilzentren
Land: Sachsen-Anhalt

			Finanzhilfe des Bundes bis einschl. 2012	Finanzhilfe des Bundes Programmjahr 2013	Finanzhilfe des Bundes insgesamt seit 2013
			T€	T€	T€
- Zusammenstellung: laufende Maßnahmen					
Städtischer Bereich	Anzahl:	12	7.692,846	3.730,000	11.422,846
laufende Maßnahmen	Anzahl:	12	7.692,846	3.730,000	11.422,846
- Zusammenstellung: ruhende Maßnahmen					
Städtischer Bereich	Anzahl:	13	5.092,154	0,000	5.092,154
ruhende Maßnahmen	Anzahl:	13	5.092,154	0,000	5.092,154
Summe: Sachsen-Anhalt	Anzahl:	25	12.785,000	3.730,000	16.515,000

Schleswig-Holstein

Bundesprogramm der Städtebauförderung 2013

Programm: Aktive Stadt- und Ortsteilzentren

Land: Schleswig-Holstein

Lfd. Nr.	Gemeinde-Ortsteil Kreis Einwohnerzahl	Bezeichnung der Maßnahme Förderung im Programmjahr Größe des Gebietes Aufnahme in das Bundesprogramm Verfügungsfonds in T€	Finanzhilfe des Bundes bis einschl.2012 ggfs. davon Zinsen T€	Finanzhilfe des Bundes Programmjahr T€	Finanzhilfe des Bundes insgesamt T€	
laufende Maßnahmen						
1	Kronshagen / Rendsburg- Eckernförde 12134	Ortskern (2012) 11,39 ha 2012 nein	1.274,000	0,000	1.274,000	
2	Lauenburg/ Elbe, Stadt / Herzogtum Lauenburg 11234	Ortskern Oberstadt (2011) 27 ha 2011 nein	690,000	400,000	1.090,000	
3	Meldorf, Stadt / Dithmarschen 7364	Östliche Innenstadt (2009, 2011) 23 ha 2009 nein	1.320,000	180,000	1.500,000	
4	Pinneberg, Stadt / Pinneberg 42851	Innenstadt (2009-2010, 2013) 30 ha 2009 nein	1.474,600	166,700	1.641,300	
5	Rendsburg, Stadt / Rendsburg- Eckernförde 28077	Altstadt (2013) 6,7 ha 2013 nein	0,000	1.468,000	1.468,000	
6	Rendsburg, Stadt / Rendsburg- Eckernförde 28077	Nördliche Altstadt (2008) 5,5 ha 2008 nein	2.018,200	237,300	2.255,500	
Summe		Anzahl:	6	6.776,800	2.452,000	9.228,800



Bundesprogramm der Städtebauförderung 2013

Programm: Aktive Stadt- und Ortsteilzentren

Land: Schleswig-Holstein

Lfd. Nr.	Gemeinde-Ortsteil Kreis Einwohnerzahl	Bezeichnung der Maßnahme Förderung im Programmjahr Größe des Gebietes Aufnahme in das Bundesprogramm Verfügungsfonds in T€	Finanzhilfe des Bundes bis einschl.2012 ggfs. davon Zinsen T€	Finanzhilfe des Bundes Programmjahr T€	Finanzhilfe des Bundes insgesamt T€	
ruhende Maßnahmen						
1	Kiel, Landeshauptstadt / Kiel, Stadt 242041	Innenstadt (2010-2011) 36,8 ha 2010 nein	1.422,000	0,000	1.422,000	
2	Norderstedt, Stadt / Segeberg 72436	Schmuggelstieg (2008, 2010-2011) 10 ha 2008 nein	503,400	0,000	503,400	
Summe		Anzahl:	2	1.925,400	0,000	1.925,400

Bundesprogramm der Städtebauförderung
Programm: Aktive Stadt- und Ortsteilzentren
Land: Schleswig-Holstein

				Finanzhilfe des Bundes bis einschl. 2012	Finanzhilfe des Bundes Programmjahr 2013	Finanzhilfe des Bundes insgesamt seit 2013
				T€	T€	T€
- Zusammenstellung: laufende Maßnahmen						
Ländlicher Bereich	Anzahl:	2	2.594,000	180,000	2.774,000	
Städtischer Bereich	Anzahl:	4	4.182,800	2.272,000	6.454,800	
laufende Maßnahmen	Anzahl:	6	6.776,800	2.452,000	9.228,800	
- Zusammenstellung: ruhende Maßnahmen						
Städtischer Bereich	Anzahl:	2	1.925,400	0,000	1.925,400	
ruhende Maßnahmen	Anzahl:	2	1.925,400	0,000	1.925,400	
Summe: Schleswig-Holstein	Anzahl:	8	8.702,200	2.452,000	11.154,200	

Thüringen

Bundesprogramm der Städtebauförderung 2013

Programm: Aktive Stadt- und Ortsteilzentren

Land: Thüringen

Lfd. Nr.	Gemeinde-Ortsteil Kreis Einwohnerzahl	Bezeichnung der Maßnahme Förderung im Programmjahr Größe des Gebietes Aufnahme in das Bundesprogramm Verfügungsfonds in T€	Finanzhilfe des Bundes bis einschl.2012 ggfs. davon Zinsen T€	Finanzhilfe des Bundes Programmjahr T€	Finanzhilfe des Bundes insgesamt T€
laufende Maßnahmen					
1	Bad Langensalza, Stadt / Unstrut-Hainich-Kreis 17801	Historische Altstadt (2009) 61,44 ha 2009 nein	515,966	200,000	715,966
2	Dingelstädt, Stadt / Eichsfeld 4631	Sanierung Altstadt (2013) 23,6 ha 2013 nein	0,000	629,550	629,550
3	Eisenberg, Stadt / Saale- Holzland-Kreis 11103	Sanierung Altstadt (2009) 43,8 ha 2009 nein	470,224	192,950	663,174
4	Friedrichroda, Stadt / Gotha 7451	Sanierung Innenstadt (2013) 71,6 ha 2013 nein	0,000	102,200	102,200
5	Geisa, Stadt / Wartburgkreis 4735	Sanierung Altstadt (2009, 2011) 19,4 ha 2009 nein	701,250	42,600	743,850
6	Gera, Stadt / Gera, Stadt 98762	Stadtzentrum (2009-2010, 2013) 99,5 ha 2009 nein	731,023	710,500	1.441,523
7	Ilmenau, Stadt / Ilm-Kreis 26005	Stadtkern (2008) 28,5 ha 2008 nein	1.897,133	181,750	2.078,883

Bundesprogramm der Städtebauförderung 2013

Programm: Aktive Stadt- und Ortsteilzentren

Land: Thüringen

Lfd. Nr.	Gemeinde-Ortsteil Kreis Einwohnerzahl	Bezeichnung der Maßnahme Förderung im Programmjahr Größe des Gebietes Aufnahme in das Bundesprogramm Verfügungsfonds in T€	Finanzhilfe des Bundes bis einschl.2012 ggfs. davon Zinsen T€	Finanzhilfe des Bundes Programmjahr T€	Finanzhilfe des Bundes insgesamt T€	
laufende Maßnahmen						
8	Jena, Stadt / Jena, Stadt 105463	Altstadt (2008) 38,7 ha 2008 nein	2.819,791	622,450	3.442,241	
9	Neustadt an der Orla, Stadt / Saale-Orla-Kreis 8525	Sanierung Altstadt (2010) 22,7 ha 2010 nein	201,500	85,050	286,550	
10	Ruhla, Stadt / Wartburgkreis 5984	Sanierung Altstadt (2009, 2013) 70 ha 2009 nein	132,397	43,300	175,697	
11	Schleusingen, Stadt / Hildburghausen 5359	Sanierung Altstadt (2011, 2013) 27,5 ha 2011 nein	121,650	83,350	205,000	
12	Sömmerda, Stadt / Sömmerda 19817	Sanierung Altstadt (2010) 92,6 ha 2010 nein	213,750	66,650	280,400	
13	Weimar, Stadt / Weimar, Stadt 65542	Sanierung Nördliche Innenstadt (2013) 59 ha 2013 nein	0,000	301,650	301,650	
14	Weimar, Stadt / Weimar, Stadt 65542	Altstadt (2008, 2012) 93,5 ha 2008 nein	472,875	20,000	492,875	
Summe		Anzahl:	14	8.277,559	3.282,000	11.559,559

Bundesprogramm der Städtebauförderung 2013

Programm: Aktive Stadt- und Ortsteilzentren

Land: Thüringen

Lfd. Nr.	Gemeinde-Ortsteil Kreis Einwohnerzahl	Bezeichnung der Maßnahme Förderung im Programmjahr Größe des Gebietes Aufnahme in das Bundesprogramm Verfügungsfonds in T€	Finanzhilfe des Bundes bis einschl.2012 ggfs. davon Zinsen T€	Finanzhilfe des Bundes Programmjahr T€	Finanzhilfe des Bundes insgesamt T€	
ruhende Maßnahmen						
1	Arnstadt, Stadt / Ilm-Kreis 24922	Historische Altstadt (2009-2011) 0 ha 2009 nein	77,650	0,000	77,650	
2	Bad Salzungen, Stadt / Wartburgkreis 15773	Sanierung Innenstadt (2010-2012) 90 ha 2010 nein	1.004,517	0,000	1.004,517	
3	Erfurt, Stadt / Erfurt, Stadt 206384	Erweiterte Altstadt (2011-2012) 188,7 ha 2011 nein	340,000	0,000	340,000	
4	Greiz, Stadt / Greiz 21310	Sanierung Altstadt (2011-2012) 24,65 ha 2011 nein	1.141,500	0,000	1.141,500	
5	Greiz, Stadt / Greiz 21310	Innenstadt-Neustadt (2009) 0 ha 2009 nein	217,000	0,000	217,000	
6	Leinefelde-Worbis, Stadt / Eichsfeld 19561	Sanierung Altstadt Worbis (2009-2010, 2012) 36 ha 2009 nein	58,108	0,000	58,108	
7	Waltershausen, Stadt / Gotha 10618	Sanierung Altstadt (2009) 0 ha 2009 nein	6,666	0,000	6,666	
Summe		Anzahl:	7	2.845,441	0,000	2.845,441

Bundesprogramm der Städtebauförderung
Programm: Aktive Stadt- und Ortsteilzentren
Land: Thüringen

				Finanzhilfe des Bundes bis einschl. 2012	Finanzhilfe des Bundes Programmjahr 2013	Finanzhilfe des Bundes insgesamt seit 2013
				T€	T€	T€
- Zusammenstellung: laufende Maßnahmen						
Ländlicher Bereich	Anzahl:	1	0,000	629,550	629,550	
Städtischer Bereich	Anzahl:	13	8.277,559	2.652,450	10.930,009	
laufende Maßnahmen	Anzahl:	14	8.277,559	3.282,000	11.559,559	
- Zusammenstellung: ruhende Maßnahmen						
Städtischer Bereich	Anzahl:	7	2.845,441	0,000	2.845,441	
ruhende Maßnahmen	Anzahl:	7	2.845,441	0,000	2.845,441	
Summe: Thüringen	Anzahl:	21	11.123,000	3.282,000	14.405,000	