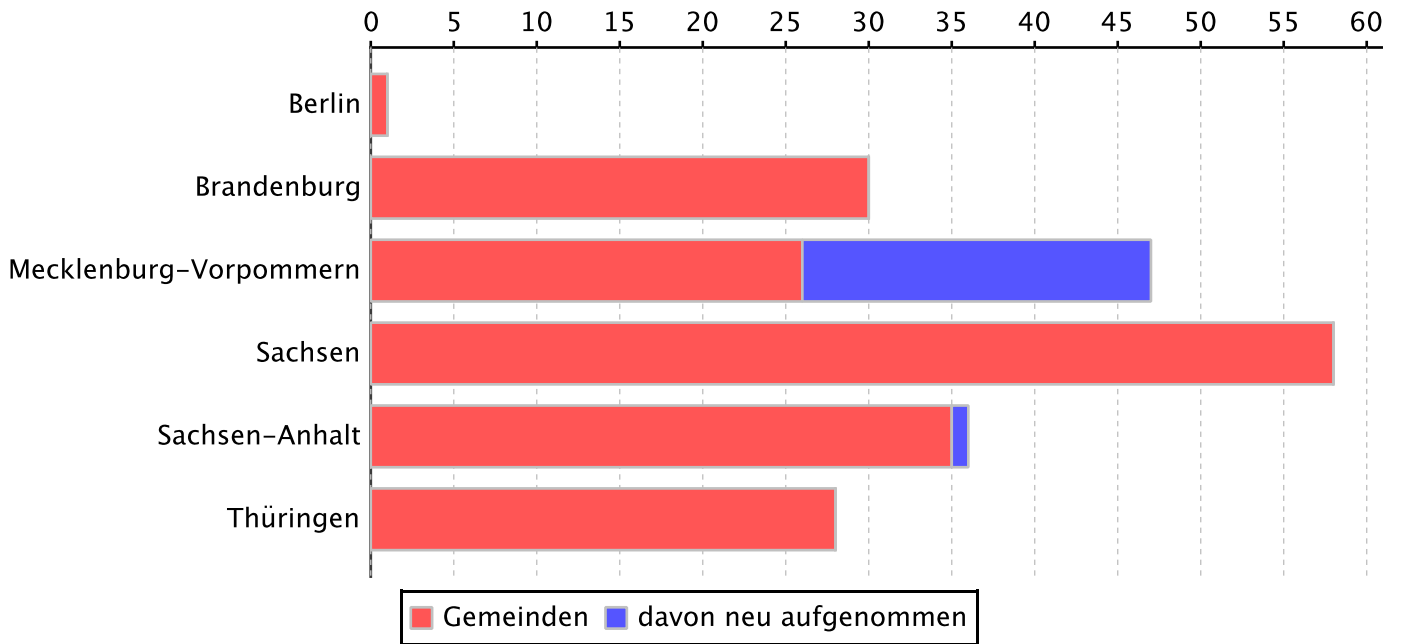


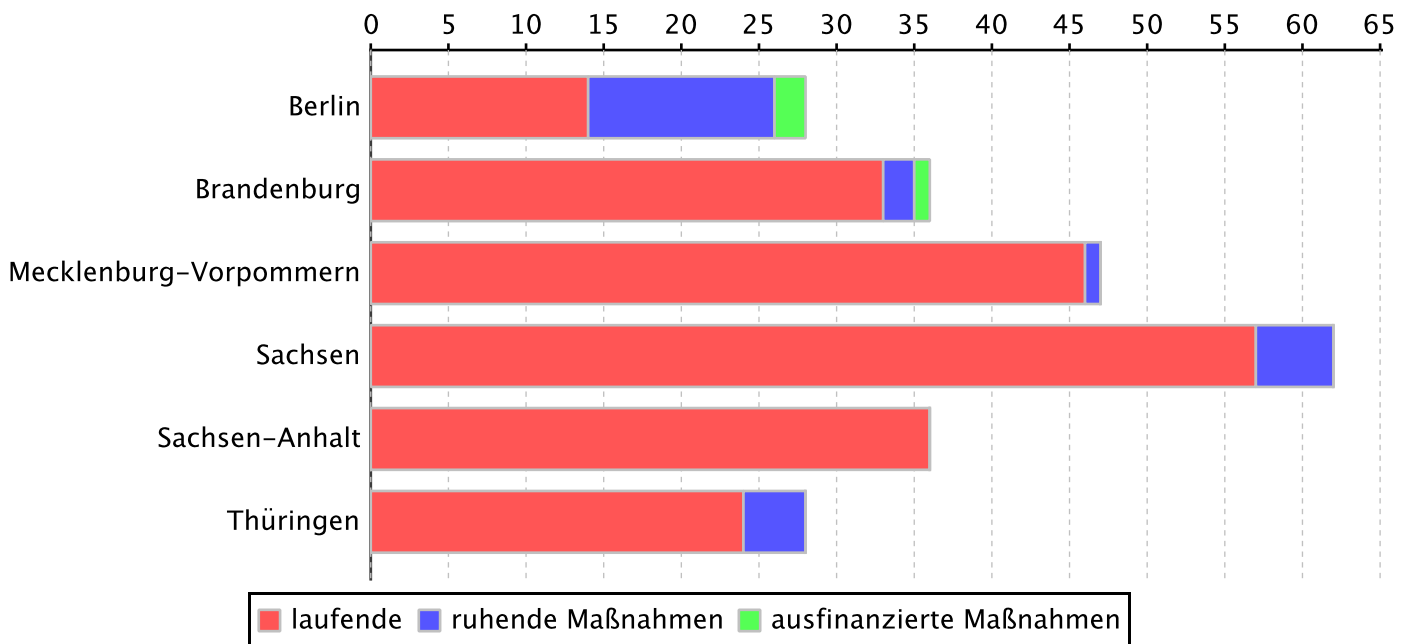
Städtebaulicher Denkmalschutz - neue Länder 2009

Land	Gemeinden im / davon 2009 geförderte Gemeinden	Anzahl der laufenden Maßnahmen 2009	Anzahl der ruhenden Maßnahmen 2009	Anzahl der ausfinanzierten oder abgerechneten Maßnahmen 2009	Anzahl der Maßnahmen 2009 Gesamt	Finanzhilfen des Bundes in Tausend Euro		
	dav. neu aufgenomme	davon neu ab 2009	davon neu ab 2009	davon neu ab 2009		bis einschließlich	Programmjahr	bis einschließlich
						2008	2009	2009
Berlin	1/1	14	12	2	28	141.265,537	6.358,000	147.623,537
	0	3	7	2				
Brandenburg	30/30	33	2	1	36	285.192,951	14.331,000	299.523,951
	0	0	0	0				
Mecklenburg- Vorpommern	47/46	46	1	0	47	201.843,061	10.740,000	212.583,061
	21	21	0	0				
Sachsen	58/54	57	5	0	62	518.774,990	25.239,000	544.013,990
	0	0	3	0				
Sachsen-Anhalt	36/36	36	0	0	36	306.919,461	14.461,000	321.380,461
	1	1	0	0				
Thüringen	28/24	24	4	0	28	279.239,458	14.900,000	294.139,458
	0	0	2	0				
Summe:	200/191	210	24	3	237	1.733.235,458	86.029,000	1.819.264,458
	22	25	12	2				

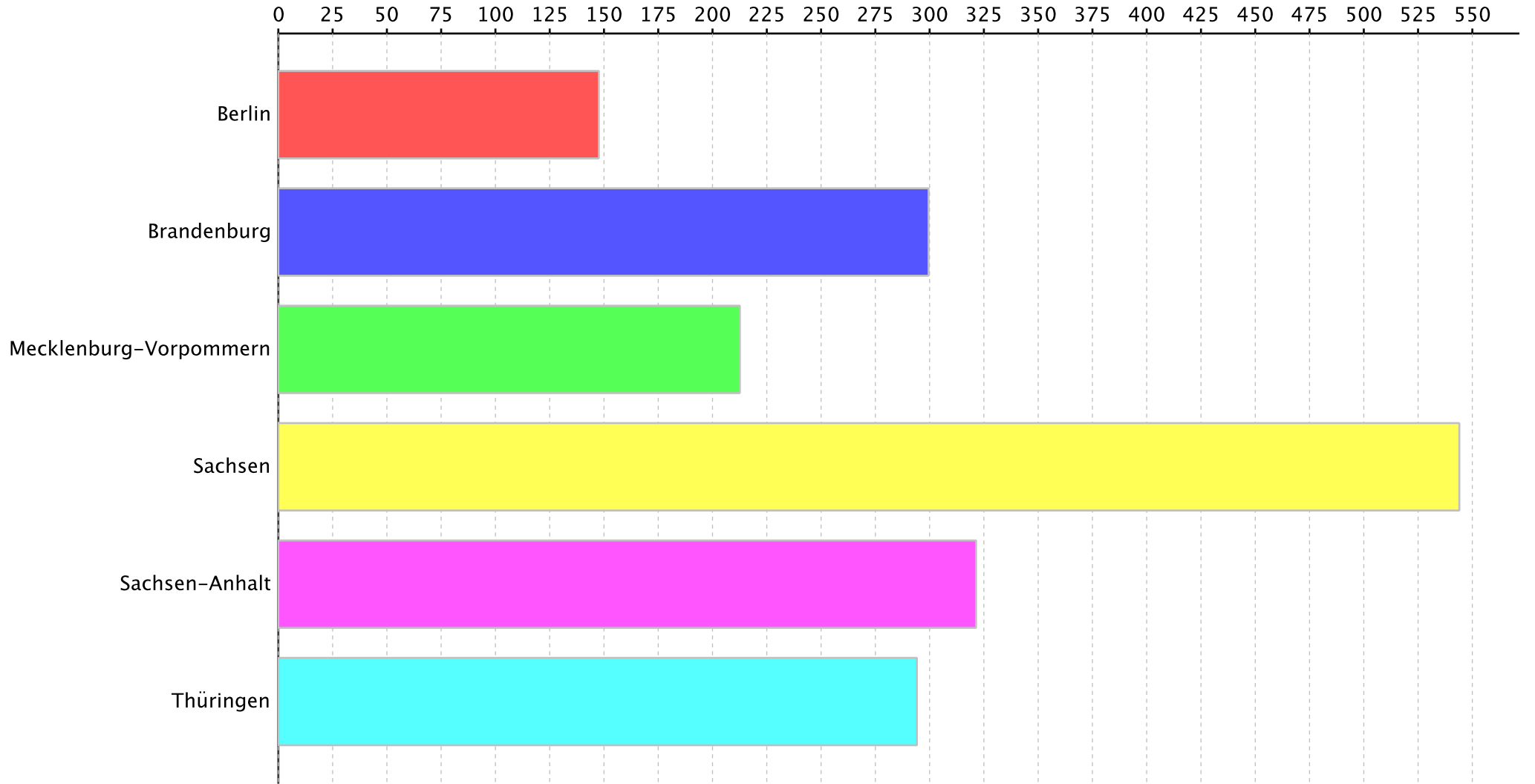
Anzahl geförderter Gemeinden im Programmjahr 2009



Anzahl der Maßnahmen



Finanzhilfen (Bundesmittel) bis
einschließlich 2009



in Mio €

Berlin

Bundesprogramm der Städtebauförderung 2009
Programmbereich: Städtebaulicher Denkmalschutz
Land: Berlin

Lfd. Nr.	a) Stadt / Gemeinde b) Kreis c) Einwohnerzahl d) Förderung in e) 1 = Städtischer Bereich 2 = Ländlicher Bereich	a) Bezeichnung der Maßnahme (Förderung im Programmjahr) b) Größe des Erhaltungsgebietes c) Realisierungszeitraum d) Gesamtfinanzierungsbedarf	Bundesfinanzhilfe städtebaulicher Denkmalschutz		
			bis einschl. 2008	Programmjahr 2009	insgesamt
			1000 Euro	1000 Euro	1000 Euro

Laufende Maßnahmen

1	a) Berlin, Stadt b) Berlin c) 3416255 d) 2000 e) 1	a) Mitte-Tiergarten-Wedding Rosenthaler Vorstadt 2000 b) 91 ha c) 2010 d) 102,770 Mio Euro	8.681,453	418,000	9.099,453
2	a) Berlin, Stadt b) Berlin c) 3416255 d) 2009 e) 1	a) Friedrichshain-Kreuzberg Samariterkirche/Drittmittel 2009 b) 0 ha c) 2009 d) 0,000 Mio Euro	0,000	17,000	17,000
3	a) Berlin, Stadt b) Berlin c) 3416255 d) 2009 e) 1	a) Friedrichshain-Kreuzberg Fabrikantenvilla-Brauerei Landsberger Allee/Drittmittel 2009 b) 0 ha c) 2009 d) 0,000 Mio Euro	0,000	35,000	35,000
4	a) Berlin, Stadt b) Berlin c) 3416255 d) 1998 e) 1	a) Lichtenberg-Hohenschönhausen Kaskelstr. / Victoriastadt 1998-2007, 2009 b) 28,1 ha c) 2011 d) 44,994 Mio Euro	11.101,217	15,000	11.116,217
5	a) Berlin, Stadt b) Berlin c) 3416255 d) 2008 e) 1	a) Friedrichshain-Kreuzberg Buddhistisches Zentrum/Drittmittel 2008 b) 0 ha c) 2008 d) 0,000 Mio Euro	30,000	20,000	50,000
6	a) Berlin, Stadt b) Berlin c) 3416255 d) 1991 e) 1	a) Mitte-Tiergarten-Wedding Spandauer Vorstadt 1991 b) 116 ha c) 2010 d) 524,074 Mio Euro	51.747,869	386,000	52.133,869

Bundesprogramm der Städtebauförderung 2009
Programmbereich: Städtebaulicher Denkmalschutz
Land: Berlin

Lfd. Nr.	a) Stadt / Gemeinde b) Kreis c) Einwohnerzahl d) Förderung in e) 1 = Städtischer Bereich 2 = Ländlicher Bereich	a) Bezeichnung der Maßnahme (Förderung im Programmjahr) b) Größe des Erhaltungsgebietes c) Realisierungszeitraum d) Gesamtfinanzierungsbedarf	Bundesfinanzhilfe städtebaulicher Denkmalschutz		
			bis einschl. 2008	Programmjahr 2009	insgesamt
			1000 Euro	1000 Euro	1000 Euro
Laufende Maßnahmen					
7	a) Berlin, Stadt b) Berlin c) 3416255 d) 2007 e) 1	a) Mitte-Tiergarten-Wedding Dorotheenstadt/Friedrichstadt 2007 b) 90 ha c) 2012 d) 15,000 Mio Euro	1.192,000	620,000	1.812,000
8	a) Berlin, Stadt b) Berlin c) 3416255 d) 2007 e) 1	a) Prenzl.Bg-Pankow-Weißensee Ostseestraße/Grellstraße 2007 b) 56,7 ha c) 2017 d) 0,000 Mio Euro	280,000	1.120,000	1.400,000
9	a) Berlin, Stadt b) Berlin c) 3416255 d) 2006 e) 1	a) Prenzl.Bg-Pankow-Weißensee Kirche zu den Vier Evangelisten/Drittmittel 2006, 2008 b) 0 ha c) 2010 d) 0,000 Mio Euro	130,000	50,000	180,000
10	a) Berlin, Stadt b) Berlin c) 3416255 d) 2006 e) 1	a) Mitte-Tiergarten-Wedding St. Marienkirche/Drittmittel 2006, 2008 b) 0 ha c) 2010 d) 0,000 Mio Euro	150,000	50,000	200,000
11	a) Berlin, Stadt b) Berlin c) 3416255 d) 2006 e) 1	a) Mitte-Tiergarten-Wedding Friedrich-Wilhelm-Stadt 2006 b) 30 ha c) 2010 d) 0,000 Mio Euro	2.080,000	1.300,000	3.380,000
12	a) Berlin, Stadt b) Berlin c) 3416255 d) 2005 e) 1	a) Prenzl.Bg-Pankow-Weißensee Teutoburger Platz 2005 b) 51 ha c) 2015 d) 0,000 Mio Euro	2.851,000	1.147,000	3.998,000

Bundesprogramm der Städtebauförderung 2009
Programmbereich: Städtebaulicher Denkmalschutz
Land: Berlin

Lfd. Nr.	a) Stadt / Gemeinde b) Kreis c) Einwohnerzahl d) Förderung in e) 1 = Städtischer Bereich 2 = Ländlicher Bereich	a) Bezeichnung der Maßnahme (Förderung im Programmjahr) b) Größe des Erhaltungsgebietes c) Realisierungszeitraum d) Gesamtfinanzierungsbedarf	Bundesfinanzhilfe städtebaulicher Denkmalschutz		
			bis einschl. 2008	Programmjahr 2009	insgesamt
			1000 Euro	1000 Euro	1000 Euro

Laufende Maßnahmen

13	a) Berlin, Stadt b) Berlin c) 3416255 d) 2005 e) 1	a) Mitte-Tiergarten-Wedding Luisenstadt 2005 b) 288 ha c) 2015 d) 0,000 Mio Euro	4.370,000	1.120,000	5.490,000
14	a) Berlin, Stadt b) Berlin c) 3416255 d) 2009 e) 1	a) Lichtenberg-Hohenschönhausen Dorfkirche Lichtenberg/Drittmittel 2009 b) 0 ha c) 2009 d) 0,000 Mio Euro	0,000	60,000	60,000

Laufende Maßnahmen

Summe Sanierung	Anzahl: 14	82.613,539	6.358,000	88.971,539
------------------------	-------------------	-------------------	------------------	-------------------

Bundesprogramm der Städtebauförderung 2009
Programmbereich: Städtebaulicher Denkmalschutz
Land: Berlin

Lfd. Nr.	a) Stadt / Gemeinde b) Kreis c) Einwohnerzahl d) Förderung in e) 1 = Städtischer Bereich 2 = Ländlicher Bereich	a) Bezeichnung der Maßnahme (Förderung im Programmjahr) b) Größe des Erhaltungsgebietes c) Realisierungszeitraum d) Gesamtfinanzierungsbedarf	Bundesfinanzhilfe städtebaulicher Denkmalschutz		
			bis einschl. 2008	Programmjahr 2009	insgesamt
			1000 Euro	1000 Euro	1000 Euro

Ruhende Maßnahmen

1	a) Berlin, Stadt b) Berlin c) 3416255 d) 2007 e) 1	a) Mitte-Tiergarten-Wedding Berliner Dom/Drittmittel 2007 b) 0 ha c) 2007 d) 0,000 Mio Euro	210,000	0,000	210,000
2	a) Berlin, Stadt b) Berlin c) 3416255 d) 2008 e) 1	a) Prenzl.Bg-Pankow-Weißensee Schloß Hohensch./Drittmittel 2008 b) 0 ha c) 2008 d) 0,000 Mio Euro	24,000	0,000	24,000
3	a) Berlin, Stadt b) Berlin c) 3416255 d) 2008 e) 1	a) Marzahn-Hellersdorf Gutshaus Mahlsdorf/Drittmittel 2008 b) 0 ha c) 2008 d) 0,000 Mio Euro	25,000	0,000	25,000
4	a) Berlin, Stadt b) Berlin c) 3416255 d) 2006 e) 1	a) Marzahn-Hellersdorf Schloß Biesdorf/Drittmittel 2006 b) 0 ha c) 2006 d) 0,000 Mio Euro	142,400	0,000	142,400
5	a) Berlin, Stadt b) Berlin c) 3416255 d) 2006 e) 1	a) Mitte-Tiergarten-Wedding Kath. Herz-Jesu-K./Drittmittel 2006 b) 0 ha c) 2010 d) 0,000 Mio Euro	87,300	0,000	87,300
6	a) Berlin, Stadt b) Berlin c) 3416255 d) 2006 e) 1	a) Mitte-Tiergarten-Wedding Hofbeamtenhaus/Drittmittel 2006-2008 b) 0 ha c) 2010 d) 0,000 Mio Euro	145,300	0,000	145,300

Bundesprogramm der Städtebauförderung 2009
Programmbereich: Städtebaulicher Denkmalschutz
Land: Berlin

Lfd. Nr.	a) Stadt / Gemeinde b) Kreis c) Einwohnerzahl d) Förderung in e) 1 = Städtischer Bereich 2 = Ländlicher Bereich	a) Bezeichnung der Maßnahme (Förderung im Programmjahr) b) Größe des Erhaltungsgebietes c) Realisierungszeitraum d) Gesamtfinanzierungsbedarf	Bundesfinanzhilfe städtebaulicher Denkmalschutz		
			bis einschl. 2008	Programmjahr 2009	insgesamt
			1000 Euro	1000 Euro	1000 Euro

Ruhende Maßnahmen

7	a) Berlin, Stadt b) Berlin c) 3416255 d) 2007 e) 1	a) Mitte-Tiergarten-Wedding Hedwigskathedrale/Drittmittel 2007 b) 0 ha c) 2007 d) 0,000 Mio Euro	60,000	0,000	60,000
8	a) Berlin, Stadt b) Berlin c) 3416255 d) 1998 e) 1	a) Treptow-Köpenick Oberschöneweide 1998 b) 105 ha c) 2011 d) 102,258 Mio Euro	12.465,130	0,000	12.465,130
9	a) Berlin, Stadt b) Berlin c) 3416255 d) 2006 e) 1	a) Mitte-Tiergarten-Wedding Admiralspalast/Drittmittel 2006-2008 b) 0 ha c) 2010 d) 0,000 Mio Euro	352,000	0,000	352,000
10	a) Berlin, Stadt b) Berlin c) 3416255 d) 1991 e) 1	a) Treptow-Köpenick Altstadt 1991-2006, 2008 b) 18,5 ha c) 2010 d) 230,081 Mio Euro	15.299,094	0,000	15.299,094
11	a) Berlin, Stadt b) Berlin c) 3416255 d) 2007 e) 1	a) Prenzl.Bg-Pankow-Weißensee St. Augustinus-K./Drittmittel 2007 b) 0 ha c) 2007 d) 0,000 Mio Euro	55,000	0,000	55,000
12	a) Berlin, Stadt b) Berlin c) 3416255 d) 2007 e) 1	a) Mitte-Tiergarten-Wedding Handelshochschule/Drittmittel 2007 b) 0 ha c) 2007 d) 0,000 Mio Euro	440,000	0,000	440,000

Ruhende Maßnahmen

Summe Sanierung	Anzahl: 12	29.305,224	0,000	29.305,224
------------------------	-------------------	-------------------	--------------	-------------------

Bundesprogramm der Städtebauförderung 2009
Programmbereich: Städtebaulicher Denkmalschutz
Land: Berlin

Lfd. Nr.	a) Stadt / Gemeinde b) Kreis c) Einwohnerzahl d) Förderung in e) 1 = Städtischer Bereich 2 = Ländlicher Bereich	a) Bezeichnung der Maßnahme (Förderung im Programmjahr) b) Größe des Erhaltungsgebietes c) Realisierungszeitraum d) Gesamtfinanzierungsbedarf	Bundesfinanzhilfe städtebaulicher Denkmalschutz		
			bis einschl. 2008	Programmjahr 2009	insgesamt
			1000 Euro	1000 Euro	1000 Euro

Ausfinanzierte Maßnahmen

1	a) Berlin, Stadt b) Berlin c) 3416255 d) 1991 e) 1	a) Treptow-Köpenick Kietz-Vorstadt 1991-1998, 2005 b) 10 ha c) 2005 d) 51,129 Mio Euro	5.271,266	0,000	5.271,266
2	a) Berlin, Stadt b) Berlin c) 3416255 d) 1991 e) 1	a) Treptow-Köpenick Friedrichshagen 1991-2002, 2004-2007 b) 98 ha c) 2006 d) 18,151 Mio Euro	24.075,508	0,000	24.075,508

Ausfinanzierte Maßnahmen

Summe Sanierung	Anzahl: 2	29.346,774	0,000	29.346,774
------------------------	------------------	-------------------	--------------	-------------------

Bundesprogramm der Städtebauförderung
Programmbereich: Städtebaulicher Denkmalschutz
Land: Berlin

		Bundesfinanzhilfe städtebaulicher Denkmalschutz			
		bis einschl. 2008	Programmjahr 2009	insgesamt	
		1000 Euro	1000 Euro	1000 Euro	
Zusammenstellung Städtebaulicher Denkmalschutz					
- Laufende Maßnahmen - Städtischer Bereich -	Anzahl:	14	82.613,539	6.358,000	88.971,539
- Ruhende Maßnahmen - Städtischer Bereich -	Anzahl:	12	29.305,224	0,000	29.305,224
- Ausfinanzierte Maßnahmen - Städtischer Bereich -	Anzahl:	2	29.346,774	0,000	29.346,774
	Anzahl:	28	141.265,537	6.358,000	147.623,537

Brandenburg

Bundesprogramm der Städtebauförderung 2009
Programmbereich: Städtebaulicher Denkmalschutz
Land: Brandenburg

Lfd. Nr.	a) Stadt / Gemeinde b) Kreis c) Einwohnerzahl d) Förderung in e) 1 = Städtischer Bereich 2 = Ländlicher Bereich	a) Bezeichnung der Maßnahme (Förderung im Programmjahr) b) Größe des Erhaltungsgebietes c) Realisierungszeitraum d) Gesamtfinanzierungsbedarf	Bundesfinanzhilfe städtebaulicher Denkmalschutz		
			bis einschl. 2008	Programmjahr 2009	insgesamt
			1000 Euro	1000 Euro	1000 Euro

Laufende Maßnahmen

1	a) Altlandsberg, Stadt b) Märkisch-Oderland, Landkreis c) 8739 d) 1993 e) 1	a) Historischer Stadtkern 1991-1995, 1997 b) 25 ha c) 2016 d) 51,800 Mio Euro	7.366,411	350,000	7.716,411
2	a) Angermünde, Stadt b) Uckermark, Landkreis c) 14801 d) 1991 e) 1	a) Altstadt 1991 b) 40 ha c) 2011 d) 94,800 Mio Euro	12.992,641	600,000	13.592,641
3	a) Bad Freienwalde (Oder), Stadt b) Märkisch-Oderland, Landkreis c) 12547 d) 1991 e) 1	a) Altstadt 1991 b) 96 ha c) 2011 d) 36,600 Mio Euro	9.916,279	350,000	10.266,279
4	a) Beelitz, Stadt b) Potsdam-Mittelmark, Landkreis c) 12148 d) 1999 e) 1	a) Historische Altstadt 1999 b) 20 ha c) 2012 d) 41,000 Mio Euro	3.500,940	300,000	3.800,940
5	a) Beeskow, Stadt b) Oder-Spree, Landkreis c) 8314 d) 1991 e) 1	a) Beeskower Altstadt 1991 b) 48 ha c) 2016 d) 40,900 Mio Euro	12.075,920	431,000	12.506,920
6	a) Belzig, Stadt b) Potsdam-Mittelmark, Landkreis c) 11450 d) 1993 e) 1	a) Historische Altstadt 1993 b) 34,2 ha c) 2011 d) 23,800 Mio Euro	8.320,450	400,000	8.720,450

Bundesprogramm der Städtebauförderung 2009
Programmbereich: Städtebaulicher Denkmalschutz
Land: Brandenburg

Lfd. Nr.	a) Stadt / Gemeinde b) Kreis c) Einwohnerzahl d) Förderung in e) 1 = Städtischer Bereich 2 = Ländlicher Bereich	a) Bezeichnung der Maßnahme (Förderung im Programmjahr) b) Größe des Erhaltungsgebietes c) Realisierungszeitraum d) Gesamtfinanzierungsbedarf	Bundesfinanzhilfe städtebaulicher Denkmalschutz		
			bis einschl. 2008	Programmjahr 2009	insgesamt
			1000 Euro	1000 Euro	1000 Euro
Laufende Maßnahmen					
7	a) Brandenburg an der Havel, Stad b) Brandenburg an der Havel, Kreisfreie St c) 72954 d) 1995 e) 1	a) Innenstadt 1995 b) Modellvorhaben 118,6 ha c) 2016 d) 127,823 Mio Euro	24.939,487	1.750,000	26.689,487
8	a) Dahme/Mark, Stadt b) Teltow-Fläming, Landkreis c) 5583 d) 1991 e) 1	a) Altstadt 1991 b) 54 ha c) 2010 d) 21,600 Mio Euro	8.741,052	300,000	9.041,052
9	a) Doberlug-Kirchhain, Stadt b) Elbe-Elster, Landkreis c) 9530 d) 2007 e) 1	a) Doberlug Hauptstraße 2007 b) 27 ha c) 2016 d) 17,900 Mio Euro	730,000	300,000	1.030,000
10	a) Gransee, Stadt b) Oberhavel, Landkreis c) 6261 d) 1993 e) 1	a) Altstadt 1993 b) 84,06 ha c) 2010 d) 37,600 Mio Euro	9.367,416	600,000	9.967,416
11	a) Herzberg (Elster), Stadt b) Elbe-Elster, Landkreis c) 10524 d) 1991 e) 1	a) Altstadt 1991-1995, 1997 b) 60 ha c) 2010 d) 35,100 Mio Euro	9.306,362	400,000	9.706,362
12	a) Jüterbog, Stadt b) Teltow-Fläming, Landkreis c) 12942 d) 1991 e) 1	a) Altstadt 1991 b) 68 ha c) 2011 d) 57,700 Mio Euro	11.925,514	350,000	12.275,514
13	a) Jüterbog, Stadt b) Teltow-Fläming, Landkreis c) 12942 d) 2006 e) 1	a) Historische Vorstädte 2006 b) 25,76 ha c) 2026 d) 1,700 Mio Euro	240,000	200,000	440,000

Bundesprogramm der Städtebauförderung 2009
Programmbereich: Städtebaulicher Denkmalschutz
Land: Brandenburg

Lfd. Nr.	a) Stadt / Gemeinde b) Kreis c) Einwohnerzahl d) Förderung in e) 1 = Städtischer Bereich 2 = Ländlicher Bereich	a) Bezeichnung der Maßnahme (Förderung im Programmjahr) b) Größe des Erhaltungsgebietes c) Realisierungszeitraum d) Gesamtfinanzierungsbedarf	Bundesfinanzhilfe städtebaulicher Denkmalschutz		
			bis einschl. 2008	Programmjahr 2009	insgesamt
			1000 Euro	1000 Euro	1000 Euro
Laufende Maßnahmen					
14	a) Kremmen, Stadt b) Oberhavel, Landkreis c) 7303 d) 1999 e) 1	a) Historischer Stadtkern 1999-2003, 2005 b) 20,3 ha c) 2011 d) 15,600 Mio Euro	1.753,440	240,000	1.993,440
15	a) Kyritz, Stadt b) Ostprignitz-Ruppin, Landkreis c) 9901 d) 1995 e) 1	a) Altstadt Kyritz 1995 b) 36,2 ha c) 2020 d) 27,100 Mio Euro	5.253,932	600,000	5.853,932
16	a) Lenzen (Elbe), Stadt b) Prignitz, Landkreis c) 2519 d) 2001 e) 2	a) Alter Stadtkern 2001 b) 18,44 ha c) 2010 d) 15,600 Mio Euro	1.984,808	200,000	2.184,808
17	a) Luckau, Stadt b) Dahme-Spreewald, Landkreis c) 10452 d) 1991 e) 1	a) Historischer Stadtkern 1991 b) 75 ha c) 2010 d) 42,200 Mio Euro	12.182,940	500,000	12.682,940
18	a) Mühlberg/Elbe, Stadt b) Elbe-Elster, Landkreis c) 4485 d) 1999 e) 2	a) Innenstadt 1999 b) 50 ha c) 2010 d) 12,800 Mio Euro	3.827,828	295,000	4.122,828
19	a) Nauen, Stadt b) Havelland, Landkreis c) 16675 d) 2001 e) 1	a) Altstadt Nauen 2001 b) 35 ha c) 2012 d) 40,000 Mio Euro	3.596,292	400,000	3.996,292
20	a) Neuruppin, Stadt b) Ostprignitz-Ruppin, Landkreis c) 31821 d) 1991 e) 1	a) Altstadt 1991 b) 160 ha c) 2011 d) 247,700 Mio Euro	14.850,272	500,000	15.350,272

Bundesprogramm der Städtebauförderung 2009
Programmbereich: Städtebaulicher Denkmalschutz
Land: Brandenburg

Lfd. Nr.	a) Stadt / Gemeinde b) Kreis c) Einwohnerzahl d) Förderung in e) 1 = Städtischer Bereich 2 = Ländlicher Bereich	a) Bezeichnung der Maßnahme (Förderung im Programmjahr) b) Größe des Erhaltungsgebietes c) Realisierungszeitraum d) Gesamtfinanzierungsbedarf	Bundesfinanzhilfe städtebaulicher Denkmalschutz		
			bis einschl. 2008	Programmjahr 2009	insgesamt
			1000 Euro	1000 Euro	1000 Euro
Laufende Maßnahmen					
21	a) Peitz, Stadt b) Spree-Neiße, Landkreis c) 4866 d) 1996 e) 1	a) Histor. Altstadt kern 1996 b) 38 ha c) 2011 d) 21,900 Mio Euro	3.431,521	300,000	3.731,521
22	a) Perleberg, Stadt b) Prignitz, Landkreis c) 12689 d) 1991 e) 1	a) Histor. Altstadt kern 1991 b) 30,18 ha c) 2014 d) 37,800 Mio Euro	13.061,107	440,000	13.501,107
23	a) Potsdam, Stadt b) Potsdam, Kreisfreie Stadt c) 150833 d) 1991 e) 1	a) Babelsberg Nord und Süd 1991 b) 130 ha c) 2012 d) 492,200 Mio Euro	21.668,208	560,000	22.228,208
24	a) Potsdam, Stadt b) Potsdam, Kreisfreie Stadt c) 150833 d) 2006 e) 1	a) Am Kanal/Stadtmauer 2006 b) 3,7 ha c) 2016 d) 8,400 Mio Euro	250,000	400,000	650,000
25	a) Potsdam, Stadt b) Potsdam, Kreisfreie Stadt c) 150833 d) 1991 e) 1	a) Stadterweiterung Süd Potsdamer Mitte 1991 b) 15 ha c) 2015 d) 122,700 Mio Euro	19.045,416	540,000	19.585,416
26	a) Rheinsberg, Stadt b) Ostprignitz-Ruppin, Landkreis c) 8814 d) 1991 e) 1	a) Stadtkern Rheinsberg 1991 b) 56 ha c) 2026 d) 29,300 Mio Euro	7.674,843	400,000	8.074,843
27	a) Templin, Stadt b) Uckermark, Landkreis c) 16844 d) 1995 e) 1	a) Stadtkern 1993, 1995 b) 55 ha c) 2011 d) 25,900 Mio Euro	6.410,853	350,000	6.760,853

Bundesprogramm der Städtebauförderung 2009
Programmbereich: Städtebaulicher Denkmalschutz
Land: Brandenburg

Lfd. Nr.	a) Stadt / Gemeinde b) Kreis c) Einwohnerzahl d) Förderung in e) 1 = Städtischer Bereich 2 = Ländlicher Bereich	a) Bezeichnung der Maßnahme (Förderung im Programmjahr) b) Größe des Erhaltungsgebietes c) Realisierungszeitraum d) Gesamtfinanzierungsbedarf	Bundesfinanzhilfe städtebaulicher Denkmalschutz		
			bis einschl. 2008	Programmjahr 2009	insgesamt
			1000 Euro	1000 Euro	1000 Euro

Laufende Maßnahmen

28	a) Treuenbrietzen, Stadt b) Potsdam-Mittelmark, Landkreis c) 8108 d) 1993 e) 1	a) Historische Altstadt 1993, 1995 b) 64 ha c) 2013 d) 35,200 Mio Euro	7.339,899	450,000	7.789,899
29	a) Uebigau-Wahrenbrück, Stadt b) Elbe-Elster, Landkreis c) 6145 d) 1999 e) 1	a) Altstadt 1999 b) 21,5 ha c) 2020 d) 16,400 Mio Euro	3.491,212	300,000	3.791,212
30	a) Werder (Havel), Stadt b) Potsdam-Mittelmark, Landkreis c) 23145 d) 1999 e) 1	a) Innenstadt 1999 b) 80 ha c) 2010 d) 37,900 Mio Euro	4.692,007	300,000	4.992,007
31	a) Wittstock/Dosse, Stadt b) Ostprignitz-Ruppin, Landkreis c) 15892 d) 1991 e) 1	a) Altstadt 1991 b) 26 ha c) 2011 d) 28,300 Mio Euro	10.993,995	500,000	11.493,995
32	a) Wusterhausen/Dosse b) Ostprignitz-Ruppin, Landkreis c) 6411 d) 2002 e) 1	a) Stadtkern 2002 b) 41 ha c) 2015 d) 15,300 Mio Euro	2.559,000	325,000	2.884,000
33	a) Ziesar, Stadt b) Potsdam-Mittelmark, Landkreis c) 2716 d) 2001 e) 1	a) Altstadt Ziesar 2001 b) 32,2 ha c) 2020 d) 21,500 Mio Euro	3.614,521	400,000	4.014,521

Laufende Maßnahmen

Summe Sanierung	Anzahl: 33	267.104,566	14.331,000	281.435,566
------------------------	-------------------	--------------------	-------------------	--------------------

Bundesprogramm der Städtebauförderung 2009
Programmbereich: Städtebaulicher Denkmalschutz
Land: Brandenburg

Lfd. Nr.	a) Stadt / Gemeinde b) Kreis c) Einwohnerzahl d) Förderung in e) 1 = Städtischer Bereich 2 = Ländlicher Bereich	a) Bezeichnung der Maßnahme (Förderung im Programmjahr) b) Größe des Erhaltungsgebietes c) Realisierungszeitraum d) Gesamtfinanzierungsbedarf	Bundesfinanzhilfe städtebaulicher Denkmalschutz		
			bis einschl. 2008	Programmjahr 2009	insgesamt
			1000 Euro	1000 Euro	1000 Euro
Ruhende Maßnahmen					
1	a) Potsdam, Stadt b) Potsdam, Kreisfreie Stadt c) 150833 d) 1991 e) 1	a) Holländisches Viertel 1991-2001, 2003-2004 b) 15,6 ha c) 2006 d) 115,200 Mio Euro	7.804,639	0,000	7.804,639
2	a) Potsdam, Stadt b) Potsdam, Kreisfreie Stadt c) 150833 d) 1991 e) 1	a) Stadterweiterung Nord 1991-2004 b) 22 ha c) 2011 d) 204,500 Mio Euro	9.461,481	0,000	9.461,481
Ruhende Maßnahmen					
Summe Sanierung		Anzahl: 2	17.266,120	0,000	17.266,120

Bundesprogramm der Städtebauförderung 2009
Programmbereich: Städtebaulicher Denkmalschutz
Land: Brandenburg

Lfd. Nr.	a) Stadt / Gemeinde b) Kreis c) Einwohnerzahl d) Förderung in e) 1 = Städtischer Bereich 2 = Ländlicher Bereich	a) Bezeichnung der Maßnahme (Förderung im Programmjahr) b) Größe des Erhaltungsgebietes c) Realisierungszeitraum d) Gesamtfinanzierungsbedarf	Bundesfinanzhilfe städtebaulicher Denkmalschutz		
			bis einschl. 2008	Programmjahr 2009	insgesamt
			1000 Euro	1000 Euro	1000 Euro

Ausfinanzierte Maßnahmen

1	a) Potsdam, Stadt b) Potsdam, Kreisfreie Stadt c) 150833 d) 1991 e) 1	a) Platz der Nation 1991-1992 b) 6,6 ha c) d) 0,000 Mio Euro	822,265	0,000	822,265
---	---	--	---------	-------	---------

Ausfinanzierte Maßnahmen

Summe Sanierung	Anzahl: 1		822,265	0,000	822,265
------------------------	------------------	--	----------------	--------------	----------------

Bundesprogramm der Städtebauförderung
Programmbereich: Städtebaulicher Denkmalschutz
Land: Brandenburg

				Bundesfinanzhilfe städtebaulicher Denkmalschutz		
				bis einschl. 2008	Programmjahr 2009	insgesamt
				1000 Euro	1000 Euro	1000 Euro
Zusammenstellung Städtebaulicher Denkmalschutz						
- Laufende Maßnahmen - Städtischer Bereich -	Anzahl:	31	261.291,930	13.836,000	275.127,930	
- Laufende Maßnahmen - Ländlicher Bereich -	Anzahl:	2	5.812,636	495,000	6.307,636	
- Ruhende Maßnahmen - Städtischer Bereich -	Anzahl:	2	17.266,120	0,000	17.266,120	
- Ausfinanzierte Maßnahmen - Städtischer Bereich -	Anzahl:	1	822,265	0,000	822,265	
	Anzahl:	36	285.192,951	14.331,000	299.523,951	

Mecklenburg-Vorpommern

Bundesprogramm der Städtebauförderung 2009
Programmbereich: Städtebaulicher Denkmalschutz
Land: Mecklenburg-Vorpommern

Lfd. Nr.	a) Stadt / Gemeinde b) Kreis c) Einwohnerzahl d) Förderung in e) 1 = Städtischer Bereich 2 = Ländlicher Bereich	a) Bezeichnung der Maßnahme (Förderung im Programmjahr) b) Größe des Erhaltungsgebietes c) Realisierungszeitraum d) Gesamtfinanzierungsbedarf	Bundesfinanzhilfe städtebaulicher Denkmalschutz		
			bis einschl. 2008	Programmjahr 2009	insgesamt
			1000 Euro	1000 Euro	1000 Euro
Laufende Maßnahmen					
1	a) Alt Tellin b) Demmin, Landkreis c) 474 d) 2009 e) 2	a) Dorfkirche Alt Tellin/Drittmittel 2009 b) 0 ha c) 2009 d) 0,000 Mio Euro	0,000	27,000	27,000
2	a) Altenkirchen b) Rügen, Landkreis c) 1038 d) 2009 e) 2	a) Kirche Altenkirchen/Drittmittel 2009 b) 0 ha c) 2009 d) 0,000 Mio Euro	0,000	27,731	27,731
3	a) Altentreptow, Stadt b) Demmin, Landkreis c) 6091 d) 1999 e) 1	a) Altstadt kern 1999-2001, 2003 b) 18 ha c) 2011 d) 28,000 Mio Euro	1.620,712	180,000	1.800,712
4	a) Bad Doberan, Stadt b) Bad Doberan, Landkreis c) 11294 d) 1991 e) 1	a) Altstadt 1991 b) 73 ha c) 2015 d) 27,000 Mio Euro	9.236,850	348,000	9.584,850
5	a) Barth, Stadt b) Nordvorpommern, Landkreis c) 8933 d) 2002 e) 1	a) Historischer Stadtkern Ost / West / Hafengebiete 2002-2006, 2008 b) 41 ha c) 2014 d) 25,000 Mio Euro	1.752,000	380,000	2.132,000
6	a) Bentzin b) Demmin, Landkreis c) 939 d) 2009 e) 2	a) Dorfkirche Alt Plestin/Drittmittel 2009 b) 0 ha c) 2009 d) 0,000 Mio Euro	0,000	24,000	24,000
7	a) Boizenburg/ Elbe, Stadt b) Ludwigslust, Landkreis c) 10715 d) 1993 e) 1	a) Historischer Stadtkern 1993 b) 29,62 ha c) 2011 d) 41,000 Mio Euro	6.103,131	144,000	6.247,131

Bundesprogramm der Städtebauförderung 2009
Programmbereich: Städtebaulicher Denkmalschutz
Land: Mecklenburg-Vorpommern

Lfd. Nr.	a) Stadt / Gemeinde b) Kreis c) Einwohnerzahl d) Förderung in e) 1 = Städtischer Bereich 2 = Ländlicher Bereich	a) Bezeichnung der Maßnahme (Förderung im Programmjahr) b) Größe des Erhaltungsgebietes c) Realisierungszeitraum d) Gesamtfinanzierungsbedarf	Bundesfinanzhilfe städtebaulicher Denkmalschutz		
			bis einschl. 2008	Programmjahr 2009	insgesamt
			1000 Euro	1000 Euro	1000 Euro
Laufende Maßnahmen					
8	a) Dömitz, Stadt b) Ludwigslust, Landkreis c) 3299 d) 2002 e) 1	a) Ortskern 2002 b) 18 ha c) 2011 d) 23,000 Mio Euro	1.688,000	260,000	1.948,000
9	a) Eichhorst b) Mecklenburg-Strelitz, Landkreis c) 552 d) 2009 e) 2	a) Kirche Eichhorst/Drittmittel 2009 b) 0 ha c) 2009 d) 0,000 Mio Euro	0,000	111,000	111,000
10	a) Gägelow b) Nordwestmecklenburg, Landkreis c) 2620 d) 2009 e) 2	a) Dorfkirche Pestin/Drittmittel 2009 b) 0 ha c) 2009 d) 0,000 Mio Euro	0,000	28,200	28,200
11	a) Galenbeck b) Mecklenburg-Strelitz, Landkreis c) 1393 d) 2009 e) 2	a) Kirche Lübbersdorf/Drittmittel 2009 b) 0 ha c) 2009 d) 0,000 Mio Euro	0,000	60,667	60,667
12	a) Ganzlin b) Parchim, Landkreis c) 581 d) 2009 e) 2	a) Kirche Ganzlin/Drittmittel 2009 b) 0 ha c) 2009 d) 0,000 Mio Euro	0,000	24,000	24,000
13	a) Glasin b) Nordwestmecklenburg, Landkreis c) 883 d) 2009 e) 2	a) Kirche Groß Tessin/Drittmittel 2009 b) 0 ha c) 2009 d) 0,000 Mio Euro	0,000	108,000	108,000

Bundesprogramm der Städtebauförderung 2009
Programmbereich: Städtebaulicher Denkmalschutz
Land: Mecklenburg-Vorpommern

Lfd. Nr.	a) Stadt / Gemeinde b) Kreis c) Einwohnerzahl d) Förderung in e) 1 = Städtischer Bereich 2 = Ländlicher Bereich	a) Bezeichnung der Maßnahme (Förderung im Programmjahr) b) Größe des Erhaltungsgebietes c) Realisierungszeitraum d) Gesamtfinanzierungsbedarf	Bundesfinanzhilfe städtebaulicher Denkmalschutz		
			bis einschl. 2008	Programmjahr 2009	insgesamt
			1000 Euro	1000 Euro	1000 Euro
Laufende Maßnahmen					
14	a) Gnevkow b) Demmin, Landkreis c) 400 d) 2009 e) 2	a) Dorfkirche Letzin/Drittmittel 2009 b) 0 ha c) 2009 d) 0,000 Mio Euro	0,000	6,800	6,800
15	a) Grabow, Stadt b) Ludwigslust, Landkreis c) 6033 d) 1991 e) 1	a) Stadtkern 1991 b) 18 ha c) 2013 d) 26,000 Mio Euro	8.276,082	340,000	8.616,082
16	a) Greifswald, Hansestadt b) Greifswald, Kreisfreie Stadt c) 53845 d) 1991 e) 1	a) Innen-/Fleischervorstadt 1991 b) 106,37 ha c) 2019 d) 185,000 Mio Euro	17.560,891	673,200	18.234,091
17	a) Grimmen, Stadt b) Nordvorpommern, Landkreis c) 10821 d) 1993 e) 1	a) Altstadt 1993-2003, 2005, 2007 b) 20 ha c) 2010 d) 21,000 Mio Euro	4.417,139	280,000	4.697,139
18	a) Güstrow, Stadt b) Güstrow, Landkreis c) 30799 d) 1995 e) 1	a) Historische Altstadt 1995 b) 66,9 ha c) 2017 d) 72,000 Mio Euro	13.038,891	551,191	13.590,082
19	a) Krackow b) Uecker-Randow, Landkreis c) 761 d) 2009 e) 2	a) Dorfkirche Krackow/Drittmittel 2009 b) 0 ha c) 2009 d) 0,000 Mio Euro	0,000	30,000	30,000
20	a) Lüblow b) Ludwigslust, Landkreis c) 659 d) 2009 e) 2	a) Kirche Lüblow/Drittmittel 2009 b) 0 ha c) 2009 d) 0,000 Mio Euro	0,000	66,000	66,000

Bundesprogramm der Städtebauförderung 2009
Programmbereich: Städtebaulicher Denkmalschutz
Land: Mecklenburg-Vorpommern

Lfd. Nr.	a) Stadt / Gemeinde b) Kreis c) Einwohnerzahl d) Förderung in e) 1 = Städtischer Bereich 2 = Ländlicher Bereich	a) Bezeichnung der Maßnahme (Förderung im Programmjahr) b) Größe des Erhaltungsgebietes c) Realisierungszeitraum d) Gesamtfinanzierungsbedarf	Bundesfinanzhilfe städtebaulicher Denkmalschutz		
			bis einschl. 2008	Programmjahr 2009	insgesamt
			1000 Euro	1000 Euro	1000 Euro
Laufende Maßnahmen					
21	a) Ludwigslust, Stadt b) Ludwigslust, Landkreis c) 12700 d) 1991 e) 1	a) Altstadt 1991 b) 60 ha c) 2014 d) 34,000 Mio Euro	8.945,790	308,000	9.253,790
22	a) Malchow, Stadt b) Müritztal, Landkreis c) 7025 d) 2002 e) 1	a) Stadtinsel/westl. Altstadt Klosteranlage 2002 b) 38,7 ha c) 2013 d) 41,000 Mio Euro	2.776,000	344,000	3.120,000
23	a) Melz b) Müritztal, Landkreis c) 393 d) 2009 e) 2	a) Kirche Melz/Drittmittel 2009 b) 0 ha c) 2009 d) 0,000 Mio Euro	0,000	24,000	24,000
24	a) Muchow b) Ludwigslust, Landkreis c) 379 d) 2009 e) 2	a) Kirche Muchow/Drittmittel 2009 b) 0 ha c) 2009 d) 0,000 Mio Euro	0,000	75,000	75,000
25	a) Neu Kosenow b) Ostvorpommern, Landkreis c) 634 d) 2009 e) 2	a) Dorfkirche Auerose/Drittmittel 2009 b) 0 ha c) 2009 d) 0,000 Mio Euro	0,000	26,676	26,676
26	a) Neubrandenburg, Stadt b) Neubrandenburg, Kreisfreie Stadt c) 66735 d) 1991 e) 1	a) Altstadt 1991, 1993 b) 39,75 ha c) 2017 d) 82,000 Mio Euro	9.635,717	506,000	10.141,717

Bundesprogramm der Städtebauförderung 2009
Programmbereich: Städtebaulicher Denkmalschutz
Land: Mecklenburg-Vorpommern

Lfd. Nr.	a) Stadt / Gemeinde b) Kreis c) Einwohnerzahl d) Förderung in e) 1 = Städtischer Bereich 2 = Ländlicher Bereich	a) Bezeichnung der Maßnahme (Förderung im Programmjahr) b) Größe des Erhaltungsgebietes c) Realisierungszeitraum d) Gesamtfinanzierungsbedarf	Bundesfinanzhilfe städtebaulicher Denkmalschutz		
			bis einschl. 2008	Programmjahr 2009	insgesamt
			1000 Euro	1000 Euro	1000 Euro
Laufende Maßnahmen					
27	a) Neustrelitz, Stadt b) Mecklenburg-Strelitz, Landkreis c) 21910 d) 1991 e) 1	a) Stadtdenkmal 1991, 1993 b) 83 ha c) 2017 d) 36,000 Mio Euro	12.177,124	254,000	12.431,124
28	a) Parchim, Stadt b) Parchim, Landkreis c) 19063 d) 1991 e) 1	a) Östliche Altstadt 1991 b) 40,41 ha c) 2012 d) 26,000 Mio Euro	7.472,939	260,000	7.732,939
29	a) Penzlin, Stadt b) Müritzer, Landkreis c) 2907 d) 1995 e) 1	a) Stadtkern 1995-2000, 2002 b) 15,9 ha c) 2012 d) 31,000 Mio Euro	2.672,327	100,000	2.772,327
30	a) Poseritz b) Rügen, Landkreis c) 1127 d) 2009 e) 2	a) Dorfkirche Swantow/Drittmittel 2009 b) 0 ha c) 2009 d) 0,000 Mio Euro	0,000	36,000	36,000
31	a) Putbus, Stadt b) Rügen, Landkreis c) 4763 d) 1991 e) 1	a) Klassizist. Stadtkern 1991, 1993-2002, 2004 b) 43 ha c) 2017 d) 14,000 Mio Euro	7.063,253	228,000	7.291,253
32	a) Ramin b) Uecker-Randow, Landkreis c) 706 d) 2009 e) 2	a) Dorfkirche Retzin/Drittmittel 2009 b) 0 ha c) 2009 d) 0,000 Mio Euro	0,000	52,980	52,980
33	a) Rathebur b) Ostvorpommern, Landkreis c) 163 d) 2009 e) 2	a) Dorfkirche Rathebur/Drittmittel 2009 b) 0 ha c) 2009 d) 0,000 Mio Euro	0,000	65,940	65,940

Bundesprogramm der Städtebauförderung 2009
Programmbereich: Städtebaulicher Denkmalschutz
Land: Mecklenburg-Vorpommern

Lfd. Nr.	a) Stadt / Gemeinde b) Kreis c) Einwohnerzahl d) Förderung in e) 1 = Städtischer Bereich 2 = Ländlicher Bereich	a) Bezeichnung der Maßnahme (Förderung im Programmjahr) b) Größe des Erhaltungsgebietes c) Realisierungszeitraum d) Gesamtfinanzierungsbedarf	Bundesfinanzhilfe städtebaulicher Denkmalschutz		
			bis einschl. 2008	Programmjahr 2009	insgesamt
			1000 Euro	1000 Euro	1000 Euro
Laufende Maßnahmen					
34	a) Retschow b) Bad Doberan, Landkreis c) 949 d) 2009 e) 2	a) Kirche Retschow/Drittmittel 2009 b) 0 ha c) 2009 d) 0,000 Mio Euro	0,000	84,000	84,000
35	a) Röbel/Müritz, Stadt b) Müritz, Landkreis c) 5313 d) 2002 e) 1	a) Innenstadt 2002 b) 32,5 ha c) 2015 d) 38,000 Mio Euro	2.588,000	244,000	2.832,000
36	a) Rostock, Hansestadt b) Rostock, Kreisfreie Stadt c) 200413 d) 1991 e) 1	a) Stadtzentrum 1991, 1993 b) 137,2 ha c) 2020 d) 280,000 Mio Euro	22.442,974	682,000	23.124,974
37	a) Sanitz b) Bad Doberan, Landkreis c) 5843 d) 2009 e) 2	a) Kirche Sanitz/Drittmittel 2009 b) 0 ha c) 2009 d) 0,000 Mio Euro	0,000	72,000	72,000
38	a) Sassnitz, Stadt b) Rügen, Landkreis c) 10614 d) 2002 e) 1	a) Altstadt 2002 b) 22 ha c) 2015 d) 32,000 Mio Euro	936,000	80,000	1.016,000
39	a) Schwerin, Landeshauptstadt b) Schwerin, Kreisfreie Stadt c) 95855 d) 1991 e) 1	a) Schelfstadt/Altstadt 1991, 1993-2005, 2007 b) 49,7 ha c) 2015 d) 138,000 Mio Euro	12.970,915	768,000	13.738,915
40	a) Siedenbollentin b) Demmin, Landkreis c) 634 d) 2009 e) 2	a) Dorfkirche Siedenbollentin/Drittmittel 2009 b) 0 ha c) 2009 d) 0,000 Mio Euro	0,000	8,006	8,006

Bundesprogramm der Städtebauförderung 2009
Programmbereich: Städtebaulicher Denkmalschutz
Land: Mecklenburg-Vorpommern

Lfd. Nr.	a) Stadt / Gemeinde b) Kreis c) Einwohnerzahl d) Förderung in e) 1 = Städtischer Bereich 2 = Ländlicher Bereich	a) Bezeichnung der Maßnahme (Förderung im Programmjahr) b) Größe des Erhaltungsgebietes c) Realisierungszeitraum d) Gesamtfinanzierungsbedarf	Bundesfinanzhilfe städtebaulicher Denkmalschutz		
			bis einschl. 2008	Programmjahr 2009	insgesamt
			1000 Euro	1000 Euro	1000 Euro

Laufende Maßnahmen

41	a) Stralsund, Hansestadt b) Stralsund, Kreisfreie Stadt c) 58027 d) 1995 e) 1	a) Altstadtinsel 1995 b) 99 ha c) 2020 d) 500,000 Mio Euro	13.034,362	1.207,609	14.241,971
42	a) Teterow, Stadt b) Güstrow, Landkreis c) 9255 d) 1991 e) 1	a) Historischer Stadtkern 1991 b) 43,7 ha c) 2015 d) 16,000 Mio Euro	7.179,965	360,000	7.539,965
43	a) Ueckermünde, Stadt b) Uecker-Randow, Landkreis c) 10387 d) 2002 e) 1	a) Altstadt am Haff 2002 b) 15,8 ha c) 2015 d) 28,000 Mio Euro	1.938,000	244,000	2.182,000
44	a) Weitendorf b) Parchim, Landkreis c) 476 d) 2009 e) 2	a) Kirche Weitendorf/Drittmittel 2009 b) 0 ha c) 2009 d) 0,000 Mio Euro	0,000	42,000	42,000
45	a) Wismar, Hansestadt b) Wismar, Kreisfreie Stadt c) 45012 d) 1991 e) 1	a) Altstadt 1991 b) 103 ha c) 2020 d) 400,000 Mio Euro	16.813,724	758,000	17.571,724
46	a) Wolgast, Stadt b) Ostvorpommern, Landkreis c) 12144 d) 1993 e) 1	a) Innenstadt 1993 b) 23,93 ha c) 2016 d) 46,000 Mio Euro	6.506,334	240,000	6.746,334

Laufende Maßnahmen

Summe Sanierung	Anzahl: 46	198.847,120	10.740,000	209.587,120
------------------------	-------------------	--------------------	-------------------	--------------------

Bundesprogramm der Städtebauförderung 2009
Programmbereich: Städtebaulicher Denkmalschutz
Land: Mecklenburg-Vorpommern

Lfd. Nr.	a) Stadt / Gemeinde b) Kreis c) Einwohnerzahl d) Förderung in e) 1 = Städtischer Bereich 2 = Ländlicher Bereich	a) Bezeichnung der Maßnahme (Förderung im Programmjahr) b) Größe des Erhaltungsgebietes c) Realisierungszeitraum d) Gesamtfinanzierungsbedarf	Bundesfinanzhilfe städtebaulicher Denkmalschutz		
			bis einschl. 2008	Programmjahr 2009	insgesamt
			1000 Euro	1000 Euro	1000 Euro

Ruhende Maßnahmen

1	a) Tribsees, Stadt b) Nordvorpommern, Landkreis c) 2835 d) 1995 e) 1	a) Altstadt 1995-2007 b) 25 ha c) 2014 d) 38,000 Mio Euro	2.995,941	0,000	2.995,941
---	--	---	-----------	-------	-----------

Ruhende Maßnahmen

Summe Sanierung	Anzahl: 1	2.995,941	0,000	2.995,941
------------------------	------------------	------------------	--------------	------------------

Bundesprogramm der Städtebauförderung
Programmbereich: Städtebaulicher Denkmalschutz
Land: Mecklenburg-Vorpommern

		Bundesfinanzhilfe städtebaulicher Denkmalschutz			
		bis einschl. 2008	Programmjahr 2009	insgesamt	
		1000 Euro	1000 Euro	1000 Euro	
Zusammenstellung Städtebaulicher Denkmalschutz					
- Laufende Maßnahmen - Städtischer Bereich -	Anzahl:	25	198.847,120	9.740,000	208.587,120
- Laufende Maßnahmen - Ländlicher Bereich -	Anzahl:	21	0,000	1.000,000	1.000,000
- Ruhende Maßnahmen - Städtischer Bereich -	Anzahl:	1	2.995,941	0,000	2.995,941
	Anzahl:	47	201.843,061	10.740,000	212.583,061

Sachsen

Bundesprogramm der Städtebauförderung 2009
Programmbereich: Städtebaulicher Denkmalschutz
Land: Sachsen

Lfd. Nr.	a) Stadt / Gemeinde b) Kreis c) Einwohnerzahl d) Förderung in e) 1 = Städtischer Bereich 2 = Ländlicher Bereich	a) Bezeichnung der Maßnahme (Förderung im Programmjahr) b) Größe des Erhaltungsgebietes c) Realisierungszeitraum d) Gesamtfinanzierungsbedarf	Bundesfinanzhilfe städtebaulicher Denkmalschutz		
			bis einschl. 2008	Programmjahr 2009	insgesamt
			1000 Euro	1000 Euro	1000 Euro

Laufende Maßnahmen

1	a) Annaberg-Buchholz, Stadt b) Erzgebirgskreis c) 22514 d) 1991 e) 1	a) Historische Altstadt 1991-94, 1996-2006, 2008 b) 36 ha c) 2010 d) 112,484 Mio Euro	15.014,948	921,855	15.936,803
2	a) Augustusburg, Stadt b) Mittelsachsen c) 5055 d) 1993 e) 1	a) Historische Altstadt 1993-94, 1998-99, 2003 b) 13 ha c) 2012 d) 20,452 Mio Euro	2.459,166	86,210	2.545,376
3	a) Bautzen, Stadt b) Bautzen c) 41364 d) 1991 e) 1	a) Altstadt/Innenstadt 1991, 1993 b) 122,8 ha c) 2012 d) 409,034 Mio Euro	27.242,211	937,760	28.179,971
4	a) Bernstadt a. d. Eigen, Sta b) Görlitz c) 3959 d) 2006 e) 1	a) Stadtkern 2006-2007, 2009 b) 24,5 ha c) 2015 d) 7,164 Mio Euro	309,681	22,365	332,046
5	a) Bischofswerda, Stadt b) Bautzen c) 12545 d) 2001 e) 1	a) Altstadt 2001-2003, 2005 b) 23,5 ha c) 2013 d) 5,113 Mio Euro	3.639,231	173,865	3.813,096
6	a) Cunewalde b) Bautzen c) 5348 d) 2007 e) 1	a) Mittelcunewalde 2007 b) 22,5 ha c) 2016 d) 1,608 Mio Euro	145,000	30,945	175,945
7	a) Delitzsch, Stadt b) Nordsachsen c) 27181 d) 1991 e) 1	a) Stadtzentrum 1991-93, 95, 98-2003, 2005 b) 60 ha c) 2011 d) 71,581 Mio Euro	11.088,325	7,480	11.095,805

Bundesprogramm der Städtebauförderung 2009
Programmbereich: Städtebaulicher Denkmalschutz
Land: Sachsen

Lfd. Nr.	a) Stadt / Gemeinde b) Kreis c) Einwohnerzahl d) Förderung in e) 1 = Städtischer Bereich 2 = Ländlicher Bereich	a) Bezeichnung der Maßnahme (Förderung im Programmjahr) b) Größe des Erhaltungsgebietes c) Realisierungszeitraum d) Gesamtfinanzierungsbedarf	Bundesfinanzhilfe städtebaulicher Denkmalschutz		
			bis einschl. 2008	Programmjahr 2009	insgesamt
			1000 Euro	1000 Euro	1000 Euro
Laufende Maßnahmen					
8	a) Dippoldiswalde, Stadt b) Sächsische Schweiz-Osterzgebirge c) 10544 d) 1991 e) 1	a) Stadtkern 1991-1992, 1994 b) 12,55 ha c) 2012 d) 40,903 Mio Euro	6.117,543	231,995	6.349,538
9	a) Dresden, Stadt b) Dresden, Stadt c) 507513 d) 1993 e) 1	a) Innere Neustadt 1993, 1997-99, 2001-05, 2008 b) 81 ha c) 2011 d) 86,920 Mio Euro	5.640,753	26,050	5.666,803
10	a) Dresden, Stadt b) Dresden, Stadt c) 507513 d) 2005 e) 1	a) Gartenstadt Hellerau 2005 b) 150,7 ha c) 2015 d) 12,666 Mio Euro	3.270,761	175,080	3.445,841
11	a) Ebersbach/Sa., Stadt b) Görlitz c) 8451 d) 2007 e) 1	a) Historische Altstadt 2007 b) 24,5 ha c) 2020 d) 7,701 Mio Euro	359,176	28,220	387,396
12	a) Ehrenfriedersdorf, Stadt b) Erzgebirgskreis c) 5165 d) 2006 e) 1	a) Kernbereich 2006 b) 11 ha c) 2012 d) 2,570 Mio Euro	908,486	167,375	1.075,861
13	a) Eibau b) Görlitz c) 4799 d) 2005 e) 1	a) Ortsmitte 2005 b) 54 ha c) 2017 d) 7,650 Mio Euro	1.213,300	241,140	1.454,440
14	a) Frankenberg/Sa., Stadt b) Mittelsachsen c) 16283 d) 2006 e) 1	a) Historische Altstadt 2006 b) 27,7 ha c) 2021 d) 8,084 Mio Euro	2.632,798	819,400	3.452,198

Bundesprogramm der Städtebauförderung 2009
Programmbereich: Städtebaulicher Denkmalschutz
Land: Sachsen

Lfd. Nr.	a) Stadt / Gemeinde b) Kreis c) Einwohnerzahl d) Förderung in e) 1 = Städtischer Bereich 2 = Ländlicher Bereich	a) Bezeichnung der Maßnahme (Förderung im Programmjahr) b) Größe des Erhaltungsgebietes c) Realisierungszeitraum d) Gesamtfinanzierungsbedarf	Bundesfinanzhilfe städtebaulicher Denkmalschutz		
			bis einschl. 2008	Programmjahr 2009	insgesamt
			1000 Euro	1000 Euro	1000 Euro
Laufende Maßnahmen					
15	a) Freiberg, Stadt b) Mittelsachsen c) 42364 d) 1991 e) 1	a) Altstadt 1991-1994, 1996 b) 67 ha c) 2012 d) 480,614 Mio Euro	31.107,810	346,650	31.454,460
16	a) Geising, Stadt b) Sächsische Schweiz-Osterzgebirge c) 3182 d) 1992 e) 1	a) Lauenstein-Stadtkern 1992-94, 96-2000, 2002, 2004-07, 2009 b) 25 ha c) 2010 d) 17,895 Mio Euro	1.780,014	26,640	1.806,654
17	a) Görlitz, Stadt b) Görlitz c) 56724 d) 2005 e) 1	a) Gründerzeit-Brückenpark 2005 b) 92,7 ha c) 2020 d) 40,223 Mio Euro	3.483,471	32,470	3.515,941
18	a) Görlitz, Stadt b) Görlitz c) 56724 d) 1995 e) 1	a) Historische Altstadt 1995-2003, 2006 Modellvorhaben b) 55,8 ha c) 2020 d) 511,292 Mio Euro	27.318,376 4,530 *	332,770	27.651,146
19	a) Grimma, Stadt b) Leipzig c) 19289 d) 1991 e) 1	a) Historischer Stadtkern 1991, 1993-2002, 2004, 2006 b) 53,4 ha c) 2010 d) 97,145 Mio Euro	12.428,425	210,160	12.638,585
20	a) Großenhain, Stadt b) Meißen c) 15652 d) 2000 e) 1	a) Historische Innenstadt 2000-2002, 2004 b) 24 ha c) 2012 d) 9,715 Mio Euro	5.359,507	268,540	5.628,047
21	a) Hainichen, Stadt b) Mittelsachsen c) 9236 d) 1991 e) 1	a) Altstadt 1991, 1993-94, 96-2005, 2007 b) 37,5 ha c) 2010 d) 61,355 Mio Euro	15.611,338	898,815	16.510,153

Bundesprogramm der Städtebauförderung 2009
Programmbereich: Städtebaulicher Denkmalschutz
Land: Sachsen

Lfd. Nr.	a) Stadt / Gemeinde b) Kreis c) Einwohnerzahl d) Förderung in e) 1 = Städtischer Bereich 2 = Ländlicher Bereich	a) Bezeichnung der Maßnahme (Förderung im Programmjahr) b) Größe des Erhaltungsgebietes c) Realisierungszeitraum d) Gesamtfinanzierungsbedarf	Bundesfinanzhilfe städtebaulicher Denkmalschutz		
			bis einschl. 2008	Programmjahr 2009	insgesamt
			1000 Euro	1000 Euro	1000 Euro
Laufende Maßnahmen					
22	a) Hohenstein-Ernstthal, Stad b) Zwickau c) 16101 d) 2005 e) 1	a) Historischer Stadtkern 2005-2006, 2009 b) 15 ha c) 2010 d) 3,940 Mio Euro	767,384	266,640	1.034,024
23	a) Kamenz, Stadt b) Bautzen c) 17802 d) 1991 e) 1	a) Altstadt 1991, 1993 b) 39,4 ha c) 2015 d) 76,694 Mio Euro	12.807,007	130,415	12.937,422
24	a) Leipzig, Stadt b) Leipzig, Stadt c) 510512 d) 1991 e) 1	a) Waldstraßen-/Bachstraßen-Viertel 1991-1993, 1995-2006, 2008 b) 150 ha c) 2012 d) 204,517 Mio Euro	17.561,953	135,665	17.697,618
25	a) Leipzig, Stadt b) Leipzig, Stadt c) 510512 d) 1994 e) 1	a) Innenstadt 1994-2004, 2006 b) 173,5 ha c) 2010 d) 93,173 Mio Euro	46.000,234	7.157,075	53.157,309
26	a) Leisnig, Stadt b) Mittelsachsen c) 6734 d) 1991 e) 1	a) Historischer Stadtkern 1991, 1994-99, 2001-03, 2006 b) 67,72 ha c) 2015 d) 81,807 Mio Euro	7.194,828	148,605	7.343,433
27	a) Lengenfeld, Stadt b) Vogtlandkreis c) 7894 d) 2005 e) 1	a) Stadtzentrum 2005 b) 43,26 ha c) 2015 d) 5,100 Mio Euro	1.061,300	288,230	1.349,530
28	a) Lichtenstein/Sa., Stadt b) Zwickau c) 13226 d) 2005 e) 1	a) Altstadt 2005, 2007 b) 32,8 ha c) 2015 d) 5,855 Mio Euro	480,128	60,815	540,943

Bundesprogramm der Städtebauförderung 2009
Programmbereich: Städtebaulicher Denkmalschutz
Land: Sachsen

Lfd. Nr.	a) Stadt / Gemeinde b) Kreis c) Einwohnerzahl d) Förderung in e) 1 = Städtischer Bereich 2 = Ländlicher Bereich	a) Bezeichnung der Maßnahme (Förderung im Programmjahr) b) Größe des Erhaltungsgebietes c) Realisierungszeitraum d) Gesamtfinanzierungsbedarf	Bundesfinanzhilfe städtebaulicher Denkmalschutz		
			bis einschl. 2008	Programmjahr 2009	insgesamt
			1000 Euro	1000 Euro	1000 Euro
Laufende Maßnahmen					
29	a) Löbau, Stadt b) Görlitz c) 17278 d) 1997 e) 1	a) Historische Altstadt 1997 b) 22 ha c) 2010 d) 71,581 Mio Euro	6.206,447	688,040	6.894,487
30	a) Lommatzsch, Stadt b) Meißen c) 5683 d) 1991 e) 1	a) Altstadtensemble 1991-92, 94-2004, 2007 b) 40 ha c) 2011 d) 51,129 Mio Euro	5.082,989	157,535	5.240,524
31	a) Löbnitz, Stadt b) Erzgebirgskreis c) 10035 d) 2005 e) 1	a) Stadtkern 2005-2006, 2008 b) 18,5 ha c) 2015 d) 3,891 Mio Euro	500,000	362,800	862,800
32	a) Marienberg, Stadt b) Erzgebirgskreis c) 13766 d) 1991 e) 1	a) Historische Altstadt 1991-92, 1994-96, 1998 b) 34,72 ha c) 2012 d) 71,581 Mio Euro	10.564,473 3,563 *	497,230	11.061,703
33	a) Meißen, Stadt b) Meißen c) 27856 d) 1995 e) 1	a) Historische Altstadt 1995-2002, 2006, 2008 Modellvorhaben b) 32 ha c) 2015 d) 485,727 Mio Euro	14.596,031	427,120	15.023,151
34	a) Mittweida, Stadt b) Mittelsachsen c) 16152 d) 2000 e) 1	a) Altstadt 2000-2003, 2005 b) 21 ha c) 2011 d) 10,226 Mio Euro	5.107,736	460,675	5.568,411
35	a) Mühltroff, Stadt b) Vogtlandkreis c) 1851 d) 2006 e) 1	a) Schloss und Altmarkt 2006-2007, 2009 b) 7,4 ha c) 2017 d) 1,000 Mio Euro	225,000	24,800	249,800

Bundesprogramm der Städtebauförderung 2009
Programmbereich: Städtebaulicher Denkmalschutz
Land: Sachsen

Lfd. Nr.	a) Stadt / Gemeinde b) Kreis c) Einwohnerzahl d) Förderung in e) 1 = Städtischer Bereich 2 = Ländlicher Bereich	a) Bezeichnung der Maßnahme (Förderung im Programmjahr) b) Größe des Erhaltungsgebietes c) Realisierungszeitraum d) Gesamtfinanzierungsbedarf	Bundesfinanzhilfe städtebaulicher Denkmalschutz		
			bis einschl. 2008	Programmjahr 2009	insgesamt
			1000 Euro	1000 Euro	1000 Euro
Laufende Maßnahmen					
36	a) Mylau, Stadt b) Vogtlandkreis c) 2889 d) 2007 e) 1	a) Altstadt kern 2007 b) 11,2 ha c) 2019 d) 3,894 Mio Euro	285,000	208,530	493,530
37	a) Oederan, Stadt b) Mittelsachsen c) 7832 d) 1991 e) 1	a) Denkmalschutzgebiet Altstadt 1991, 1993-2003, 2005 b) 33,78 ha c) 2010 d) 61,355 Mio Euro	13.860,865	391,965	14.252,830
38	a) Oelsnitz/Vogtl., Stadt b) Vogtlandkreis c) 11905 d) 2001 e) 1	a) Stadtkern 2001 b) 24,1 ha c) 2010 d) 6,391 Mio Euro	6.883,414 3,579 *	137,885	7.021,299
39	a) Oschatz, Stadt b) Nordsachsen c) 15745 d) 1991 e) 1	a) Historischer Stadtkern 1991-1995, 1997 b) 30 ha c) 2012 d) 66,468 Mio Euro	13.517,049 2,693 *	56,975	13.574,024
40	a) Ostritz, Stadt b) Görlitz c) 2765 d) 2005 e) 1	a) Historische Altstadt 2005 b) 25,4 ha c) 2015 d) 1,259 Mio Euro	303,442	14,485	317,927
41	a) Pegau, Stadt b) Leipzig c) 4737 d) 2006 e) 1	a) Historische Stadt 2006 b) 31,7 ha c) 2015 d) 5,182 Mio Euro	1.150,870	83,410	1.234,280
42	a) Penig, Stadt b) Mittelsachsen c) 10134 d) 1992 e) 1	a) Historisches Stadtzentrum 1992, 1994 b) 34,32 ha c) 2015 d) 35,790 Mio Euro	7.539,989	527,270	8.067,259

Bundesprogramm der Städtebauförderung 2009
Programmbereich: Städtebaulicher Denkmalschutz
Land: Sachsen

Lfd. Nr.	a) Stadt / Gemeinde b) Kreis c) Einwohnerzahl d) Förderung in e) 1 = Städtischer Bereich 2 = Ländlicher Bereich	a) Bezeichnung der Maßnahme (Förderung im Programmjahr) b) Größe des Erhaltungsgebietes c) Realisierungszeitraum d) Gesamtfinanzierungsbedarf	Bundesfinanzhilfe städtebaulicher Denkmalschutz		
			bis einschl. 2008	Programmjahr 2009	insgesamt
			1000 Euro	1000 Euro	1000 Euro
Laufende Maßnahmen					
43	a) Pirna, Stadt b) Sächsische Schweiz-Osterzgebirge c) 39438 d) 1991 e) 1	a) Innenstadt Histor.Stadtkern 1991, 1993-1994, 1996 b) 70 ha c) 2012 d) 383,469 Mio Euro	34.754,031 7,246 *	1.443,545	36.197,576
44	a) Plauen, Stadt b) Vogtlandkreis c) 67613 d) 2002 e) 1	a) Historische Altstadt 2002-2005, 2007 b) 12,98 ha c) 2014 d) 25,053 Mio Euro	6.292,972	3.087,570	9.380,542
45	a) Riesa, Stadt b) Meißen c) 35508 d) 1994 e) 1	a) Altriesa 1994-2000, 2002-2006, 2009 b) 48,42 ha c) 2010 d) 61,355 Mio Euro	8.319,627	63,255	8.382,882
46	a) Sayda, Stadt b) Mittelsachsen c) 2134 d) 2006 e) 1	a) Historischer Stadtkern 2006-2007, 2009 b) 12 ha c) 2010 d) 2,220 Mio Euro	196,774	43,815	240,589
47	a) Scheibenberg, Stadt b) Erzgebirgskreis c) 2318 d) 2005 e) 1	a) Scheibenberg 2005, 2007 b) 12,55 ha c) 2012 d) 8,798 Mio Euro	851,590	208,205	1.059,795
48	a) Schwarzenberg/Erzgeb., Sta b) Erzgebirgskreis c) 19187 d) 1992 e) 1	a) Altstadt 1992, 94, 96, 98-2003, 2005 b) 22 ha c) 2012 d) 51,129 Mio Euro	4.189,610 6,751 *	7,170	4.196,780
49	a) Strehla, Stadt b) Meißen c) 4094 d) 1991 e) 1	a) Historischer Stadtkern 1991, 94, 1996-2005, 2007 b) 36,73 ha c) 2013 d) 30,678 Mio Euro	3.196,344	122,050	3.318,394

Bundesprogramm der Städtebauförderung 2009
Programmbereich: Städtebaulicher Denkmalschutz
Land: Sachsen

Lfd. Nr.	a) Stadt / Gemeinde b) Kreis c) Einwohnerzahl d) Förderung in e) 1 = Städtischer Bereich 2 = Ländlicher Bereich	a) Bezeichnung der Maßnahme (Förderung im Programmjahr) b) Größe des Erhaltungsgebietes c) Realisierungszeitraum d) Gesamtfinanzierungsbedarf	Bundesfinanzhilfe städtebaulicher Denkmalschutz		
			bis einschl. 2008	Programmjahr 2009	insgesamt
			1000 Euro	1000 Euro	1000 Euro
Laufende Maßnahmen					
50	a) Torgau, Stadt b) Nordsachsen c) 17837 d) 1991 e) 1	a) Historischer Altstadtbereich 1991-1993, 1995 b) 126,6 ha c) 2010 d) 204,517 Mio Euro	12.447,710	195,335	12.643,045
51	a) Waldenburg, Stadt b) Zwickau c) 4492 d) 1993 e) 1	a) Oberstadt 1993-94, 1997, 2001, 2003 b) 20,96 ha c) 2012 d) 30,678 Mio Euro	8.591,085	110,380	8.701,465
52	a) Wildenfels, Stadt b) Zwickau c) 3936 d) 2006 e) 1	a) Altstadtkern 2006 b) 12 ha c) 2020 d) 3,058 Mio Euro	351,046	139,065	490,111
53	a) Wolkenstein, Stadt b) Erzgebirgskreis c) 4217 d) 1991 e) 1	a) Historischer Stadtkern 1991, 1993, 2002-03, 2007 b) 15 ha c) 2010 d) 25,565 Mio Euro	4.754,216	64,505	4.818,721
54	a) Wurzen, Stadt b) Leipzig c) 17341 d) 1994 e) 1	a) Altstadt 1994-2000, 2002 b) 43,6 ha c) 2010 d) 92,033 Mio Euro	9.328,408	190,075	9.518,483
55	a) Zittau, Stadt b) Görlitz c) 29361 d) 1991 e) 1	a) Historischer Stadtkern 1991, 1993 b) 66 ha c) 2015 d) 204,517 Mio Euro	25.665,533	335,455	26.000,988
56	a) Zschopau, Stadt b) Erzgebirgskreis c) 10928 d) 1993 e) 1	a) Altstadt 1993, 2001-2002, 2004 b) 33,68 ha c) 2010 d) 71,581 Mio Euro	9.719,171	71,720	9.790,891

Bundesprogramm der Städtebauförderung 2009
Programmbereich: Städtebaulicher Denkmalschutz
Land: Sachsen

Lfd. Nr.	a) Stadt / Gemeinde b) Kreis c) Einwohnerzahl d) Förderung in e) 1 = Städtischer Bereich 2 = Ländlicher Bereich	a) Bezeichnung der Maßnahme (Förderung im Programmjahr) b) Größe des Erhaltungsgebietes c) Realisierungszeitraum d) Gesamtfinanzierungsbedarf	Bundesfinanzhilfe städtebaulicher Denkmalschutz		
			bis einschl. 2008	Programmjahr 2009	insgesamt
			1000 Euro	1000 Euro	1000 Euro

Laufende Maßnahmen

57	a) Zwickau, Stadt b) Zwickau c) 95841 d) 1995 e) 1	a) Historischer Stadtkern 1995-2003, 2006 b) 99 ha c) 2011 d) 204,517 Mio Euro	13.780,330	944,905	14.725,235
----	--	--	------------	---------	------------

Laufende Maßnahmen

Summe Sanierung	Anzahl: 57	491.264,906	25.239,000	516.503,906
------------------------	-------------------	--------------------	-------------------	--------------------

Bundesprogramm der Städtebauförderung 2009
Programmbereich: Städtebaulicher Denkmalschutz
Land: Sachsen

Lfd. Nr.	a) Stadt / Gemeinde b) Kreis c) Einwohnerzahl d) Förderung in e) 1 = Städtischer Bereich 2 = Ländlicher Bereich	a) Bezeichnung der Maßnahme (Förderung im Programmjahr) b) Größe des Erhaltungsgebietes c) Realisierungszeitraum d) Gesamtfinanzierungsbedarf	Bundesfinanzhilfe städtebaulicher Denkmalschutz		
			bis einschl. 2008	Programmjahr 2009	insgesamt
			1000 Euro	1000 Euro	1000 Euro

Ruhende Maßnahmen

1	a) Geising, Stadt b) Sächsische Schweiz-Osterzgebirge c) 3182 d) 1993 e) 1	a) Historische Innenstadt 1993-94, 1996-99, 2001-05, 2008 b) 20,32 ha c) 2010 d) 25,565 Mio Euro	1.036,396	0,000	1.036,396
2	a) Geithain, Stadt b) Leipzig c) 6101 d) 1991 e) 1	a) Historischer Stadtkern 1991, 1993-94, 97-2000, 2004-2008 b) 43,2 ha c) 2010 d) 40,903 Mio Euro	5.065,679	0,000	5.065,679
3	a) Herrnhut, Stadt b) Görlitz c) 2774 d) 1992 e) 1	a) Stadtkern 1992, 1994-2000, 2004 b) 15 ha c) 2013 d) 20,452 Mio Euro	3.633,721	0,000	3.633,721
4	a) Rochlitz, Stadt b) Mittelsachsen c) 6481 d) 1991 e) 1	a) Historischer Stadtkern 1991, 93-94, 97-03, 05-06, 2008 b) 43,08 ha c) 2010 d) 66,468 Mio Euro	8.086,453	0,000	8.086,453
5	a) Schneeberg, Stadt b) Erzgebirgskreis c) 16042 d) 1991 e) 1	a) Altstadt 1991, 1993-94, 1996-00, 2002-04, 2007 b) 13,7 ha c) 2010 d) 71,581 Mio Euro	9.687,835 15,403 *	0,000	9.687,835

Ruhende Maßnahmen

Summe Sanierung	Anzahl: 5	27.510,084	0,000	27.510,084
------------------------	------------------	-------------------	--------------	-------------------

Bundesprogramm der Städtebauförderung
Programmbereich: Städtebaulicher Denkmalschutz
Land: Sachsen

		Bundesfinanzhilfe städtebaulicher Denkmalschutz			
		bis einschl. 2008	Programmjahr 2009	insgesamt	
		1000 Euro	1000 Euro	1000 Euro	
Zusammenstellung Städtebaulicher Denkmalschutz					
- Laufende Maßnahmen - Städtischer Bereich -	Anzahl:	57	491.264,906	25.239,000	516.503,906
- Ruhende Maßnahmen - Städtischer Bereich -	Anzahl:	5	27.510,084	0,000	27.510,084
	Anzahl:	62	518.774,990	25.239,000	544.013,990
			43,765 *		

*) Im Betrag enthaltene Zinsbeträge

Sachsen-Anhalt

Bundesprogramm der Städtebauförderung 2009
Programmbereich: Städtebaulicher Denkmalschutz
Land: Sachsen-Anhalt

Lfd. Nr.	a) Stadt / Gemeinde b) Kreis c) Einwohnerzahl d) Förderung in e) 1 = Städtischer Bereich 2 = Ländlicher Bereich	a) Bezeichnung der Maßnahme (Förderung im Programmjahr) b) Größe des Erhaltungsgebietes c) Realisierungszeitraum d) Gesamtfinanzierungsbedarf	Bundesfinanzhilfe städtebaulicher Denkmalschutz		
			bis einschl. 2008	Programmjahr 2009	insgesamt
			1000 Euro	1000 Euro	1000 Euro
Laufende Maßnahmen					
1	a) Annaburg, Stadt b) Wittenberg c) 3642 d) 1992 e) 1	a) Altstadt kern mit Schloß 1992 b) 17,3 ha c) 2010 d) 8,948 Mio Euro	5.287,478	200,000	5.487,478
2	a) Aschersleben, Stadt b) Salzlandkreis c) 27680 d) 1991 e) 1	a) Stadtkern 1991 b) 110 ha c) 2021 d) 31,700 Mio Euro	12.246,755	500,000	12.746,755
3	a) Bad Lauchstädt, Goethestadt b) Saalekreis c) 8632 d) 2002 e) 1	a) Innenstadt 2002 b) 32,5 ha c) 2020 d) 38,347 Mio Euro	1.759,380	300,000	2.059,380
4	a) Ballenstedt, Stadt b) Harz c) 7707 d) 1991 e) 1	a) Altstadt mit Schloß 1991 b) 122 ha c) 2011 d) 57,776 Mio Euro	6.402,248	250,000	6.652,248
5	a) Bernburg (Saale), Stadt b) Salzlandkreis c) 30923 d) 1991 e) 1	a) Talstadt und Bergstadt mit Schloß 1991 b) 144 ha c) 2010 d) 69,024 Mio Euro	13.275,386	500,000	13.775,386
6	a) Blankenburg (Harz), Stadt b) Harz c) 15244 d) 1991 e) 1	a) Altstadt kern mit Schloß 1991 b) 106,3 ha c) 2012 d) 37,836 Mio Euro	9.814,200	500,000	10.314,200
7	a) Coswig (Anhalt), Stadt b) Wittenberg c) 8569 d) 2007 e) 1	a) Altstadt 2007 b) 44 ha c) 2010 d) 0,000 Mio Euro	762,720	388,000	1.150,720

Bundesprogramm der Städtebauförderung 2009
Programmbereich: Städtebaulicher Denkmalschutz
Land: Sachsen-Anhalt

Lfd. Nr.	a) Stadt / Gemeinde b) Kreis c) Einwohnerzahl d) Förderung in e) 1 = Städtischer Bereich 2 = Ländlicher Bereich	a) Bezeichnung der Maßnahme (Förderung im Programmjahr) b) Größe des Erhaltungsgebietes c) Realisierungszeitraum d) Gesamtfinanzierungsbedarf	Bundesfinanzhilfe städtebaulicher Denkmalschutz		
			bis einschl. 2008	Programmjahr 2009	insgesamt
			1000 Euro	1000 Euro	1000 Euro
Laufende Maßnahmen					
8	a) Derenburg, Stadt b) Harz c) 2644 d) 2000 e) 1	a) Altstadt 2000 b) 20 ha c) 2013 d) 13,636 Mio Euro	1.643,294	100,000	1.743,294
9	a) Eisleben, Lutherstadt b) Mansfeld-Südharz c) 23488 d) 1991 e) 1	a) Altstadt kern mit Schloß 1991 b) 100 ha c) 2011 d) 92,033 Mio Euro	11.708,784	400,000	12.108,784
10	a) Freyburg (Unstrut), Stadt b) Burgenlandkreis c) 4293 d) 1991 e) 1	a) Altstadt 1991 b) 130 ha c) 2009 d) 25,565 Mio Euro	8.272,032	200,000	8.472,032
11	a) Gardelegen, Hansestadt b) Altmarkkreis Salzwedel c) 11436 d) 2002 e) 1	a) Historische Altstadt 2002 b) 47 ha c) 2014 d) 12,782 Mio Euro	1.593,900	500,000	2.093,900
12	a) Halberstadt, Stadt b) Harz c) 38964 d) 1996 e) 1	a) Altstadt 1996 b) 51,3 ha c) 2010 d) 10,226 Mio Euro	5.200,405	200,000	5.400,405
13	a) Halle (Saale), Stadt b) Halle (Saale), Stadt c) 234295 d) 1991 e) 1	a) Altstadt / Große-Märker-Str. 1991 b) 85,5 ha c) 2010 d) 153,388 Mio Euro	22.153,182	1.200,000	23.353,182
14	a) Havelberg, Hansestadt b) Stendal c) 7359 d) 1991 e) 1	a) Altstadt kern / Stadtinsel u. Dombereich 1991 b) 27 ha c) 2010 d) 41,466 Mio Euro	8.473,595	600,000	9.073,595

Bundesprogramm der Städtebauförderung 2009
Programmbereich: Städtebaulicher Denkmalschutz
Land: Sachsen-Anhalt

Lfd. Nr.	a) Stadt / Gemeinde b) Kreis c) Einwohnerzahl d) Förderung in e) 1 = Städtischer Bereich 2 = Ländlicher Bereich	a) Bezeichnung der Maßnahme (Förderung im Programmjahr) b) Größe des Erhaltungsgebietes c) Realisierungszeitraum d) Gesamtfinanzierungsbedarf	Bundesfinanzhilfe städtebaulicher Denkmalschutz		
			bis einschl. 2008	Programmjahr 2009	insgesamt
			1000 Euro	1000 Euro	1000 Euro
Laufende Maßnahmen					
15	a) Ilsenburg (Harz), Stadt b) Harz c) 6117 d) 2009 e) 2	a) Schloßbereich 2009 b) 70 ha c) 2020 d) 22,100 Mio Euro	0,000	280,000	280,000
16	a) Jessen (Elster), Stadt b) Wittenberg c) 14626 d) 1991 e) 1	a) Altstadtkern 1991 b) 33,9 ha c) 2010 d) 18,253 Mio Euro	5.844,256	150,000	5.994,256
17	a) Köthen (Anhalt), Stadt b) Anhalt-Bitterfeld c) 29213 d) 2000 e) 1	a) Historische Altstadt 2000 b) 49,8 ha c) 2015 d) 11,248 Mio Euro	3.182,740	500,000	3.682,740
18	a) Magdeburg, Landeshauptstadt b) Magdeburg, Landeshauptstadt c) 230140 d) 1991 e) 1	a) Domplatz/südl.Stadtzentrum 1991 b) 73,6 ha c) 2011 d) 69,024 Mio Euro	21.679,244	550,000	22.229,244
19	a) Merseburg, Stadt b) Saalekreis c) 34039 d) 1991 e) 1	a) Altstadtbereich 1991 b) 24 ha c) 2010 d) 23,008 Mio Euro	13.338,567	400,000	13.738,567
20	a) Naumburg (Saale), Stadt b) Burgenlandkreis c) 29025 d) 1996 e) 1	a) Gesamttalstadt 1996 b) 100 ha c) 2016 d) 511,292 Mio Euro	6.583,706	545,000	7.128,706
21	a) Oranienbaum, Stadt b) Wittenberg c) 3386 d) 1991 e) 1	a) Stadtkern mit Schloß 1991 b) 55 ha c) 2010 d) 10,788 Mio Euro	4.531,042	270,000	4.801,042

Bundesprogramm der Städtebauförderung 2009
Programmbereich: Städtebaulicher Denkmalschutz
Land: Sachsen-Anhalt

Lfd. Nr.	a) Stadt / Gemeinde b) Kreis c) Einwohnerzahl d) Förderung in e) 1 = Städtischer Bereich 2 = Ländlicher Bereich	a) Bezeichnung der Maßnahme (Förderung im Programmjahr) b) Größe des Erhaltungsgebietes c) Realisierungszeitraum d) Gesamtfinanzierungsbedarf	Bundesfinanzhilfe städtebaulicher Denkmalschutz		
			bis einschl. 2008	Programmjahr 2009	insgesamt
			1000 Euro	1000 Euro	1000 Euro
Laufende Maßnahmen					
22	a) Osterwieck, Stadt b) Harz c) 3780 d) 1991 e) 1	a) Altstadt 1991 b) 40 ha c) 2010 d) 63,911 Mio Euro	9.282,480	600,000	9.882,480
23	a) Prettin, Stadt b) Wittenberg c) 1981 d) 2001 e) 1	a) Historische Altstadt 2001 b) 11 ha c) 2020 d) 10,226 Mio Euro	1.144,037	80,000	1.224,037
24	a) Quedlinburg, Stadt b) Harz c) 21909 d) 1991 e) 1	a) Altstadt 1991 b) 250 ha c) 2021 d) 434,598 Mio Euro	29.544,204	1.250,000	30.794,204
25	a) Querfurt, Stadt b) Saalekreis c) 12398 d) 2004 e) 1	a) Altstadt und Burg 2004 b) 75 ha c) 2010 d) 0,000 Mio Euro	1.105,700	475,000	1.580,700
26	a) Salzwedel, Hansestadt b) Altmarkkreis Salzwedel c) 20331 d) 1991 e) 1	a) Altstadt kern 1991 b) 45 ha c) 2010 d) 12,782 Mio Euro	7.746,002	250,000	7.996,002
27	a) Sangerhausen, Stadt b) Mansfeld-Südharz c) 31153 d) 1998 e) 1	a) Altstadt kern 1998 b) 53 ha c) 2019 d) 32,723 Mio Euro	3.469,023	350,000	3.819,023
28	a) Stendal, Stadt b) Stendal c) 36306 d) 1991 e) 1	a) Altstadt kern 1991 b) 137 ha c) 2010 d) 232,638 Mio Euro	12.401,941	600,000	13.001,941

Bundesprogramm der Städtebauförderung 2009
Programmbereich: Städtebaulicher Denkmalschutz
Land: Sachsen-Anhalt

Lfd. Nr.	a) Stadt / Gemeinde b) Kreis c) Einwohnerzahl d) Förderung in e) 1 = Städtischer Bereich 2 = Ländlicher Bereich	a) Bezeichnung der Maßnahme (Förderung im Programmjahr) b) Größe des Erhaltungsgebietes c) Realisierungszeitraum d) Gesamtfinanzierungsbedarf	Bundesfinanzhilfe städtebaulicher Denkmalschutz		
			bis einschl. 2008	Programmjahr 2009	insgesamt
			1000 Euro	1000 Euro	1000 Euro
Laufende Maßnahmen					
29	a) Stolberg (Harz), Stadt b) Mansfeld-Südharz c) 1339 d) 1991 e) 1	a) Gesamte Altstadt 1991 b) 20,8 ha c) 2010 d) 17,895 Mio Euro	10.629,089	75,000	10.704,089
30	a) Tangermünde, Stadt b) Stendal c) 9493 d) 1991 e) 1	a) Altstadt 1991 b) 47 ha c) 2011 d) 76,694 Mio Euro	9.303,895	512,000	9.815,895
31	a) Weißenfels, Stadt b) Burgenlandkreis c) 29140 d) 1991 e) 1	a) Altstadt mit Schloß 1991 b) 69,9 ha c) 2012 d) 27,456 Mio Euro	14.917,280	500,000	15.417,280
32	a) Werben (Elbe), Hansestadt b) Stendal c) 818 d) 2000 e) 1	a) Stadtkern 2000 b) 16,4 ha c) 2013 d) 17,895 Mio Euro	1.923,363	225,000	2.148,363
33	a) Wernigerode, Stadt b) Harz c) 33700 d) 1991 e) 1	a) Altstadtkern 1991 b) 110 ha c) 2012 d) 37,836 Mio Euro	12.096,814	275,000	12.371,814
34	a) Wittenberg, Lutherstadt b) Wittenberg c) 46251 d) 1991 e) 1	a) Altstadt 1991 b) 68 ha c) 2010 d) 51,129 Mio Euro	14.483,101	300,000	14.783,101
35	a) Wörlitz, Stadt b) Wittenberg c) 1582 d) 1997 e) 1	a) Historischer Stadtkern 1997 b) 61 ha c) 2011 d) 20,349 Mio Euro	3.678,283	150,000	3.828,283

Bundesprogramm der Städtebauförderung 2009
Programmbereich: Städtebaulicher Denkmalschutz
Land: Sachsen-Anhalt

Lfd. Nr.	a) Stadt / Gemeinde b) Kreis c) Einwohnerzahl d) Förderung in e) 1 = Städtischer Bereich 2 = Ländlicher Bereich	a) Bezeichnung der Maßnahme (Förderung im Programmjahr) b) Größe des Erhaltungsgebietes c) Realisierungszeitraum d) Gesamtfinanzierungsbedarf	Bundesfinanzhilfe städtebaulicher Denkmalschutz		
			bis einschl. 2008	Programmjahr 2009	insgesamt
			1000 Euro	1000 Euro	1000 Euro

Laufende Maßnahmen

36	a) Zeitz, Stadt b) Burgenlandkreis c) 27444 d) 1992 e) 1	a) Altstadt 1992 b) 40 ha c) 2022 d) 127,823 Mio Euro	11.441,335	286,000	11.727,335
----	--	---	------------	---------	------------

Laufende Maßnahmen

Summe Sanierung	Anzahl: 36	306.919,461	14.461,000	321.380,461
------------------------	-------------------	--------------------	-------------------	--------------------

Bundesprogramm der Städtebauförderung
Programmbereich: Städtebaulicher Denkmalschutz
Land: Sachsen-Anhalt

		Bundesfinanzhilfe städtebaulicher Denkmalschutz		
		bis einschl. 2008	Programmjahr 2009	insgesamt
		1000 Euro	1000 Euro	1000 Euro

Zusammenstellung Städtebaulicher Denkmalschutz

- Laufende Maßnahmen - Städtischer Bereich -	Anzahl:	35	306.919,461	14.181,000	321.100,461
- Laufende Maßnahmen - Ländlicher Bereich -	Anzahl:	1	0,000	280,000	280,000
	Anzahl:	36	306.919,461	14.461,000	321.380,461

Thüringen

Bundesprogramm der Städtebauförderung 2009
Programmbereich: Städtebaulicher Denkmalschutz
Land: Thüringen

Lfd. Nr.	a) Stadt / Gemeinde b) Kreis c) Einwohnerzahl d) Förderung in e) 1 = Städtischer Bereich 2 = Ländlicher Bereich	a) Bezeichnung der Maßnahme (Förderung im Programmjahr) b) Größe des Erhaltungsgebietes c) Realisierungszeitraum d) Gesamtfinanzierungsbedarf	Bundesfinanzhilfe städtebaulicher Denkmalschutz		
			bis einschl. 2008	Programmjahr 2009	insgesamt
			1000 Euro	1000 Euro	1000 Euro
Laufende Maßnahmen					
1	a) Altenburg, Stadt b) Altenburger Land, Kreis c) 36703 d) 1991 e) 1	a) Historische Altstadt 1991-2002, 2004 b) 174,53 ha c) 2010 d) 61,355 Mio Euro	18.391,596	1.300,000	19.691,596
2	a) Arnstadt, Stadt b) Ilm-Kreis c) 25256 d) 1991 e) 1	a) Historische Altstadt 1991 b) 92,6 ha c) 2015 d) 60,332 Mio Euro	15.508,801	1.400,000	16.908,801
3	a) Bad Colberg-Heldburg, Stadt b) Hildburghausen, Kreis c) 2205 d) 1991 e) 1	a) Historische Altstadt Heldburg 1991-97, 1999-2003, 2006, 2008 b) 39 ha c) 2010 d) 10,875 Mio Euro	3.045,332	60,000	3.105,332
4	a) Bad Langensalza, Stadt b) Unstrut-Hainich-Kreis c) 18392 d) 1991 e) 1	a) Historische Altstadt 1991 b) 53 ha c) 2020 d) 30,000 Mio Euro	16.150,162	400,000	16.550,162
5	a) Bad Tennstedt, Stadt b) Unstrut-Hainich-Kreis c) 2583 d) 2007 e) 2	a) Historische Altstadt 2007, 2009 b) 25,5 ha c) 2009 d) 0,000 Mio Euro	100,000	60,000	160,000
6	a) Eisenach, Stadt b) Eisenach, Kreisfreie Stadt c) 43308 d) 1991 e) 1	a) Historische Altstadt 1991 b) 72,1 ha c) 2015 d) 44,482 Mio Euro	16.081,931	800,000	16.881,931
7	a) Erfurt, Stadt b) Erfurt, Kreisfreie Stadt c) 202929 d) 1991 e) 1	a) Erweiterte Altstadt und gründerzeitliche Innenstadt 1991 b) 188,7 ha c) 2015 d) 480,614 Mio Euro	47.956,561	1.140,000	49.096,561

Bundesprogramm der Städtebauförderung 2009
Programmbereich: Städtebaulicher Denkmalschutz
Land: Thüringen

Lfd. Nr.	a) Stadt / Gemeinde b) Kreis c) Einwohnerzahl d) Förderung in e) 1 = Städtischer Bereich 2 = Ländlicher Bereich	a) Bezeichnung der Maßnahme (Förderung im Programmjahr) b) Größe des Erhaltungsgebietes c) Realisierungszeitraum d) Gesamtfinanzierungsbedarf	Bundesfinanzhilfe städtebaulicher Denkmalschutz		
			bis einschl. 2008	Programmjahr 2009	insgesamt
			1000 Euro	1000 Euro	1000 Euro
Laufende Maßnahmen					
8	a) Gotha, Stadt b) Gotha, Kreis c) 46247 d) 1991 e) 1	a) Historische Altstadt und Gründerzeitgebiet 1991 b) 56,13 ha c) 2015 d) 40,903 Mio Euro	14.746,613	1.450,000	16.196,613
9	a) Greiz, Stadt b) Greiz, Kreis c) 22936 d) 1998 e) 1	a) Sanierung Altstadt 1998 b) 56 ha c) 2010 d) 86,920 Mio Euro	6.543,814	460,000	7.003,814
10	a) Greußen, Stadt b) Kyffhäuserkreis c) 3887 d) 2007 e) 1	a) Historische Altstadt 2007, 2009 b) 20,2 ha c) 2009 d) 0,000 Mio Euro	62,000	80,000	142,000
11	a) Heilbad Heiligenstadt, Stadt b) Eichsfeld, Kreis c) 17032 d) 1991 e) 1	a) Historische Altstadt 1991-2005, 2008 b) 38 ha c) 2015 d) 42,437 Mio Euro	8.494,166	105,000	8.599,166
12	a) Hildburghausen, Stadt b) Hildburghausen, Kreis c) 12112 d) 1998 e) 1	a) Sanierung Altstadt 1998 b) 100,29 ha c) 2016 d) 40,903 Mio Euro	7.825,350	420,000	8.245,350
13	a) Kahla, Stadt b) Saale-Holzland-Kreis c) 7366 d) 1991 e) 1	a) Historische Altstadt 1991-1995, 2000 b) 18,24 ha c) 2010 d) 51,640 Mio Euro	4.116,492	400,000	4.516,492
14	a) Meiningen, Stadt b) Schmalkalden-Meiningen, Kreis c) 21058 d) 1991 e) 1	a) Historische Altstadt und Gründerzeitgebiet 1991 b) 106 ha c) 2010 d) 61,355 Mio Euro	14.956,076	400,000	15.356,076

Bundesprogramm der Städtebauförderung 2009
Programmbereich: Städtebaulicher Denkmalschutz
Land: Thüringen

Lfd. Nr.	a) Stadt / Gemeinde b) Kreis c) Einwohnerzahl d) Förderung in e) 1 = Städtischer Bereich 2 = Ländlicher Bereich	a) Bezeichnung der Maßnahme (Förderung im Programmjahr) b) Größe des Erhaltungsgebietes c) Realisierungszeitraum d) Gesamtfinanzierungsbedarf	Bundesfinanzhilfe städtebaulicher Denkmalschutz		
			bis einschl. 2008	Programmjahr 2009	insgesamt
			1000 Euro	1000 Euro	1000 Euro

Laufende Maßnahmen

15	a) Mühlhausen/Thüringen, Stadt b) Unstrut-Hainich-Kreis c) 36560 d) 1997 e) 1	a) Sanierung Altstadt 1997 b) 80 ha c) 2009 d) 0,000 Mio Euro	13.926,045	1.100,000	15.026,045
16	a) Neustadt an der Orla, Stadt b) Saale-Orla-Kreis c) 8674 d) 1991 e) 1	a) Historische Altstadt 1991-1998, 2000-2004, 2006 b) 11,3 ha c) 2015 d) 41,415 Mio Euro	6.962,125	280,000	7.242,125
17	a) Pößneck, Stadt b) Saale-Orla-Kreis c) 13217 d) 1991 e) 1	a) Historische Altstadt 1991-2001, 2005 b) 11,2 ha c) 2012 d) 25,565 Mio Euro	7.408,720	500,000	7.908,720
18	a) Saalfeld/Saale, Stadt b) Saalfeld-Rudolstadt, Kreis c) 27488 d) 1991 e) 1	a) Historische Altstadt 1991 b) 60,16 ha c) 2012 d) 93,413 Mio Euro	15.159,325	1.100,000	16.259,325
19	a) Schmalkalden, Kurort, Stadt b) Schmalkalden-Meiningen, Kreis c) 20653 d) 1991 e) 1	a) Historische Altstadt 1991-1997, 1999 b) 52,33 ha c) 2012 d) 20,452 Mio Euro	9.310,384	1.500,000	10.810,384
20	a) Sondershausen, Stadt b) Kyffhäuserkreis c) 24182 d) 1991 e) 1	a) Historische Altstadt 1991-2007, 2009 b) 74,87 ha c) 2009 d) 30,678 Mio Euro	11.021,329	60,000	11.081,329
21	a) Treffurt, Stadt b) Wartburgkreis c) 5848 d) 1998 e) 1	a) Sanierung Altstadt 1998 b) 26,45 ha c) 2020 d) 15,339 Mio Euro	3.210,712	200,000	3.410,712

Bundesprogramm der Städtebauförderung 2009
Programmbereich: Städtebaulicher Denkmalschutz
Land: Thüringen

Lfd. Nr.	a) Stadt / Gemeinde b) Kreis c) Einwohnerzahl d) Förderung in e) 1 = Städtischer Bereich 2 = Ländlicher Bereich	a) Bezeichnung der Maßnahme (Förderung im Programmjahr) b) Größe des Erhaltungsgebietes c) Realisierungszeitraum d) Gesamtfinanzierungsbedarf	Bundesfinanzhilfe städtebaulicher Denkmalschutz		
			bis einschl. 2008	Programmjahr 2009	insgesamt
			1000 Euro	1000 Euro	1000 Euro
Laufende Maßnahmen					
22	a) Weida, Stadt b) Greiz, Kreis c) 8114 d) 2007 e) 1	a) Historische Innenstadt 2007 b) 39 ha c) 2010 d) 0,000 Mio Euro	750,000	885,000	1.635,000
23	a) Weimar, Stadt b) Weimar, Kreisfreie Stadt c) 64720 d) 2006 e) 1	a) Historische Altstadt 2006 b) 93,5 ha c) 2025 d) 37,000 Mio Euro	1.300,047	500,000	1.800,047
24	a) Weißensee, Stadt b) Sömmerda, Kreis c) 3601 d) 1998 e) 1	a) Sanierung Stadtkern 1998 b) 30 ha c) 2010 d) 15,339 Mio Euro	6.081,607	300,000	6.381,607
Laufende Maßnahmen					
Summe Sanierung		Anzahl: 24	249.109,188	14.900,000	264.009,188

Bundesprogramm der Städtebauförderung 2009
Programmbereich: Städtebaulicher Denkmalschutz
Land: Thüringen

Lfd. Nr.	a) Stadt / Gemeinde b) Kreis c) Einwohnerzahl d) Förderung in e) 1 = Städtischer Bereich 2 = Ländlicher Bereich	a) Bezeichnung der Maßnahme (Förderung im Programmjahr) b) Größe des Erhaltungsgebietes c) Realisierungszeitraum d) Gesamtfinanzierungsbedarf	Bundesfinanzhilfe städtebaulicher Denkmalschutz		
			bis einschl. 2008	Programmjahr 2009	insgesamt
			1000 Euro	1000 Euro	1000 Euro

Ruhende Maßnahmen

1	a) Dornburg-Camburg, Stadt b) Saale-Holzland-Kreis c) 5675 d) 1991 e) 1	a) Historische Altstadt 1991-98, 2003, 2006, 2008 b) 7,32 ha c) 2010 d) 6,928 Mio Euro	1.665,254	0,000	1.665,254
2	a) Nordhausen, Stadt b) Nordhausen, Kreis c) 44057 d) 1991 e) 1	a) Historische Altstadt 1991-2005 b) 38 ha c) 2008 d) 0,000 Mio Euro	13.365,823	0,000	13.365,823
3	a) Rudolstadt, Stadt b) Saalfeld-Rudolstadt, Kreis c) 24650 d) 1991 e) 1	a) Historische Altstadt 1991-97, 1999-2002, 2004-2008 b) 46,7 ha c) 2012 d) 56,242 Mio Euro	10.274,687	0,000	10.274,687
4	a) Wasungen, Stadt b) Schmalkalden-Meiningen, Kreis c) 3696 d) 1991 e) 1	a) Historische Altstadt 1991-1998, 2000-2007 b) 16,3 ha c) 2003 d) 11,248 Mio Euro	4.824,506	0,000	4.824,506

Ruhende Maßnahmen

Summe Sanierung	Anzahl: 4	30.130,270	0,000	30.130,270
------------------------	------------------	-------------------	--------------	-------------------

Bundesprogramm der Städtebauförderung
Programmbereich: Städtebaulicher Denkmalschutz
Land: Thüringen

		Bundesfinanzhilfe städtebaulicher Denkmalschutz		
		bis einschl. 2008	Programmjahr 2009	insgesamt
		1000 Euro	1000 Euro	1000 Euro

Zusammenstellung Städtebaulicher Denkmalschutz

- Laufende Maßnahmen - Städtischer Bereich -	Anzahl:	23	249.009,188	14.840,000	263.849,188
- Laufende Maßnahmen - Ländlicher Bereich -	Anzahl:	1	100,000	60,000	160,000
- Ruhende Maßnahmen - Städtischer Bereich -	Anzahl:	4	30.130,270	0,000	30.130,270
	Anzahl:	28	279.239,458	14.900,000	294.139,458
