

Städtebaulicher Denkmalschutz - alte Länder 2009

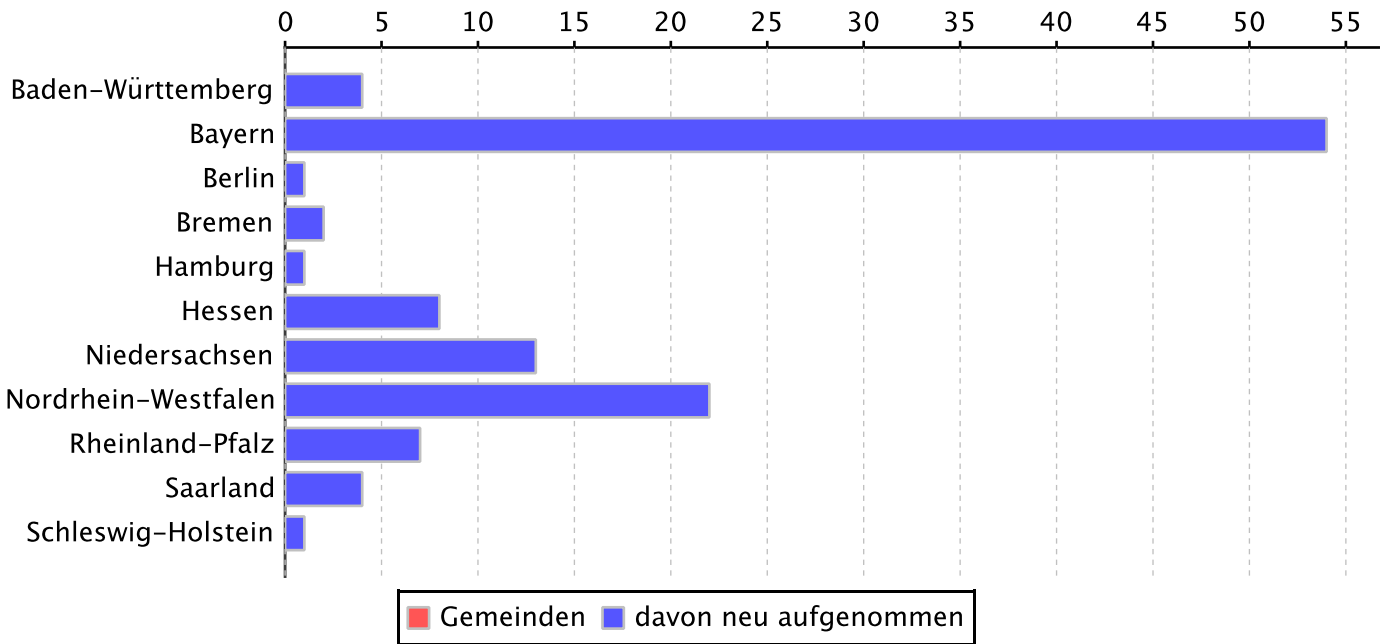
Bundesprogramm zur Förderung des städtebaulichen Denkmalschutzes West
für das Programmjahr 2009
-Übersicht-

Land	Gemeinden im davon 2009 geförderte Gemeinden	Anzahl der laufenden Maßnahmen 2009	Anzahl der ruhenden Maßnahmen 2009	Anzahl der ausfinanzierten oder abgerechneten Maßnahmen 2009	Anzahl der Maßnahmen 2009 Gesamt	Finanzhilfen des Bundes in Tausend Euro																																																																																																					
						bis einschließlich 2008	Programmjahr 2009	bis einschließlich 2009																																																																																																			
	dav. neu aufgenomme	davon neu ab 2009	davon neu ab 2009	davon neu ab 2009																																																																																																							
Baden- Württemberg	4/4	4	0	0	4	0,000	3.314,000	3.314,000																																																																																																			
	4	4	0	0					Bayern	54/54	55	0	0	55	0,000	7.301,000	7.301,000	54	55	0	0	Berlin	1/1	2	0	0	2	0,000	850,000	850,000	1	2	0	0	Bremen	2/2	2	0	0	2	0,000	331,000	331,000	2	2	0	0	Hamburg	1/1	2	0	0	2	0,000	767,000	767,000	1	2	0	0	Hessen	8/8	8	0	0	8	0,000	2.684,000	2.684,000	8	8	0	0	Niedersachsen	13/13	13	0	0	13	0,000	2.679,750	2.679,750	13	13	0	0	Nordrhein- Westfalen	22/22	22	0	0	22	0,000	8.413,000	8.413,000	22	22	0	0	Rheinland-Pfalz	7/7	7	0	0	7	0,000	1.435,000
Bayern	54/54	55	0	0	55	0,000	7.301,000	7.301,000																																																																																																			
	54	55	0	0					Berlin	1/1	2	0	0	2	0,000	850,000	850,000	1	2	0	0	Bremen	2/2	2	0	0	2	0,000	331,000	331,000	2	2	0	0	Hamburg	1/1	2	0	0	2	0,000	767,000	767,000	1	2	0	0	Hessen	8/8	8	0	0	8	0,000	2.684,000	2.684,000	8	8	0	0	Niedersachsen	13/13	13	0	0	13	0,000	2.679,750	2.679,750	13	13	0	0	Nordrhein- Westfalen	22/22	22	0	0	22	0,000	8.413,000	8.413,000	22	22	0	0	Rheinland-Pfalz	7/7	7	0	0	7	0,000	1.435,000	1.435,000	7	7	0	0								
Berlin	1/1	2	0	0	2	0,000	850,000	850,000																																																																																																			
	1	2	0	0					Bremen	2/2	2	0	0	2	0,000	331,000	331,000	2	2	0	0	Hamburg	1/1	2	0	0	2	0,000	767,000	767,000	1	2	0	0	Hessen	8/8	8	0	0	8	0,000	2.684,000	2.684,000	8	8	0	0	Niedersachsen	13/13	13	0	0	13	0,000	2.679,750	2.679,750	13	13	0	0	Nordrhein- Westfalen	22/22	22	0	0	22	0,000	8.413,000	8.413,000	22	22	0	0	Rheinland-Pfalz	7/7	7	0	0	7	0,000	1.435,000	1.435,000	7	7	0	0																					
Bremen	2/2	2	0	0	2	0,000	331,000	331,000																																																																																																			
	2	2	0	0					Hamburg	1/1	2	0	0	2	0,000	767,000	767,000	1	2	0	0	Hessen	8/8	8	0	0	8	0,000	2.684,000	2.684,000	8	8	0	0	Niedersachsen	13/13	13	0	0	13	0,000	2.679,750	2.679,750	13	13	0	0	Nordrhein- Westfalen	22/22	22	0	0	22	0,000	8.413,000	8.413,000	22	22	0	0	Rheinland-Pfalz	7/7	7	0	0	7	0,000	1.435,000	1.435,000	7	7	0	0																																		
Hamburg	1/1	2	0	0	2	0,000	767,000	767,000																																																																																																			
	1	2	0	0					Hessen	8/8	8	0	0	8	0,000	2.684,000	2.684,000	8	8	0	0	Niedersachsen	13/13	13	0	0	13	0,000	2.679,750	2.679,750	13	13	0	0	Nordrhein- Westfalen	22/22	22	0	0	22	0,000	8.413,000	8.413,000	22	22	0	0	Rheinland-Pfalz	7/7	7	0	0	7	0,000	1.435,000	1.435,000	7	7	0	0																																															
Hessen	8/8	8	0	0	8	0,000	2.684,000	2.684,000																																																																																																			
	8	8	0	0					Niedersachsen	13/13	13	0	0	13	0,000	2.679,750	2.679,750	13	13	0	0	Nordrhein- Westfalen	22/22	22	0	0	22	0,000	8.413,000	8.413,000	22	22	0	0	Rheinland-Pfalz	7/7	7	0	0	7	0,000	1.435,000	1.435,000	7	7	0	0																																																												
Niedersachsen	13/13	13	0	0	13	0,000	2.679,750	2.679,750																																																																																																			
	13	13	0	0					Nordrhein- Westfalen	22/22	22	0	0	22	0,000	8.413,000	8.413,000	22	22	0	0	Rheinland-Pfalz	7/7	7	0	0	7	0,000	1.435,000	1.435,000	7	7	0	0																																																																									
Nordrhein- Westfalen	22/22	22	0	0	22	0,000	8.413,000	8.413,000																																																																																																			
	22	22	0	0					Rheinland-Pfalz	7/7	7	0	0	7	0,000	1.435,000	1.435,000	7	7	0	0																																																																																						
Rheinland-Pfalz	7/7	7	0	0	7	0,000	1.435,000	1.435,000																																																																																																			
	7	7	0	0																																																																																																							

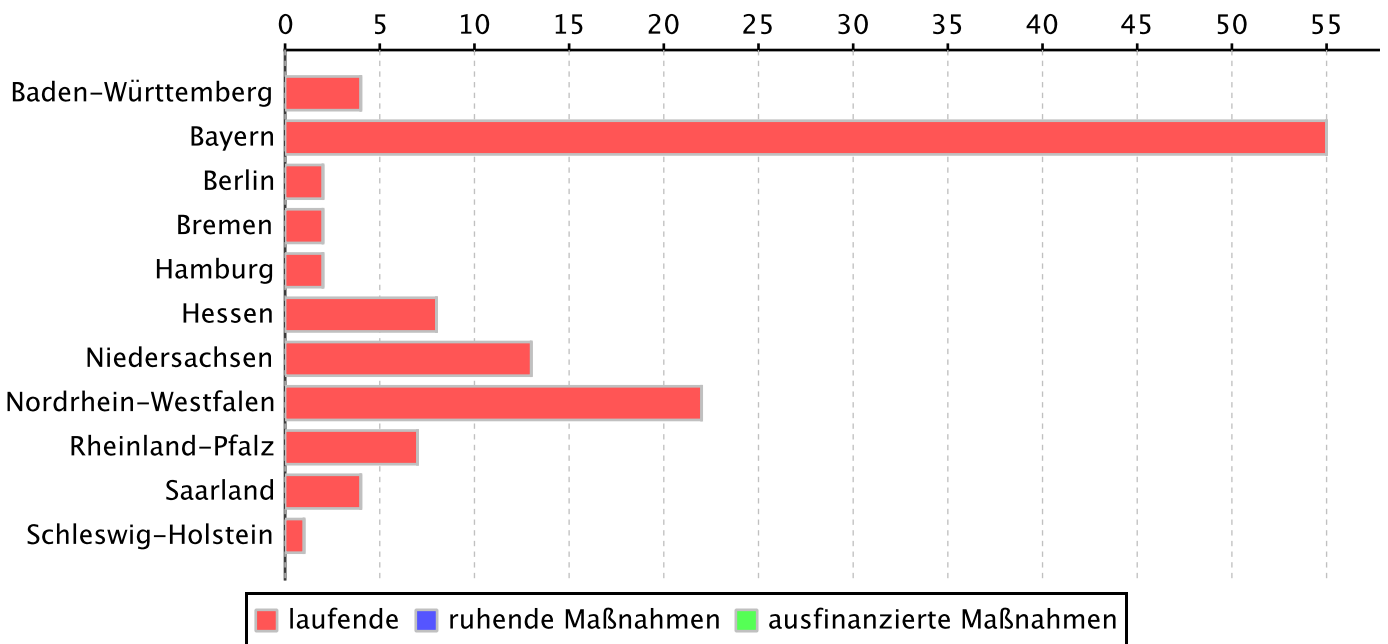
Bundesprogramm zur Förderung des städtebaulichen Denkmalschutzes West
für das Programmjahr 2009
-Übersicht-

Land	Gemeinden im / davon 2009 geförderte Gemeinden	Anzahl der laufenden Maßnahmen 2009	Anzahl der ruhenden Maßnahmen 2009	Anzahl der ausfinanzierten oder abgerechneten Maßnahmen 2009	Anzahl der Maßnahmen 2009 Gesamt	Finanzhilfen des Bundes in Tausend Euro		
	dav. neu aufgenomme	davon neu ab 2009	davon neu ab 2009	davon neu ab 2009		bis einschließlich 2008	Programmjahr 2009	bis einschließlich 2009
Saarland	4/4	4	0	0	4	0,000	569,000	569,000
	4	4	0	0				
Schleswig- Holstein	1/1	1	0	0	1	0,000	1.042,000	1.042,000
	1	1	0	0				
Summe:	117/117	120	0	0	120	0,000	29.385,750	29.385,750
	117	120	0	0				

Anzahl geförderter Gemeinden im Programmjahr 2009

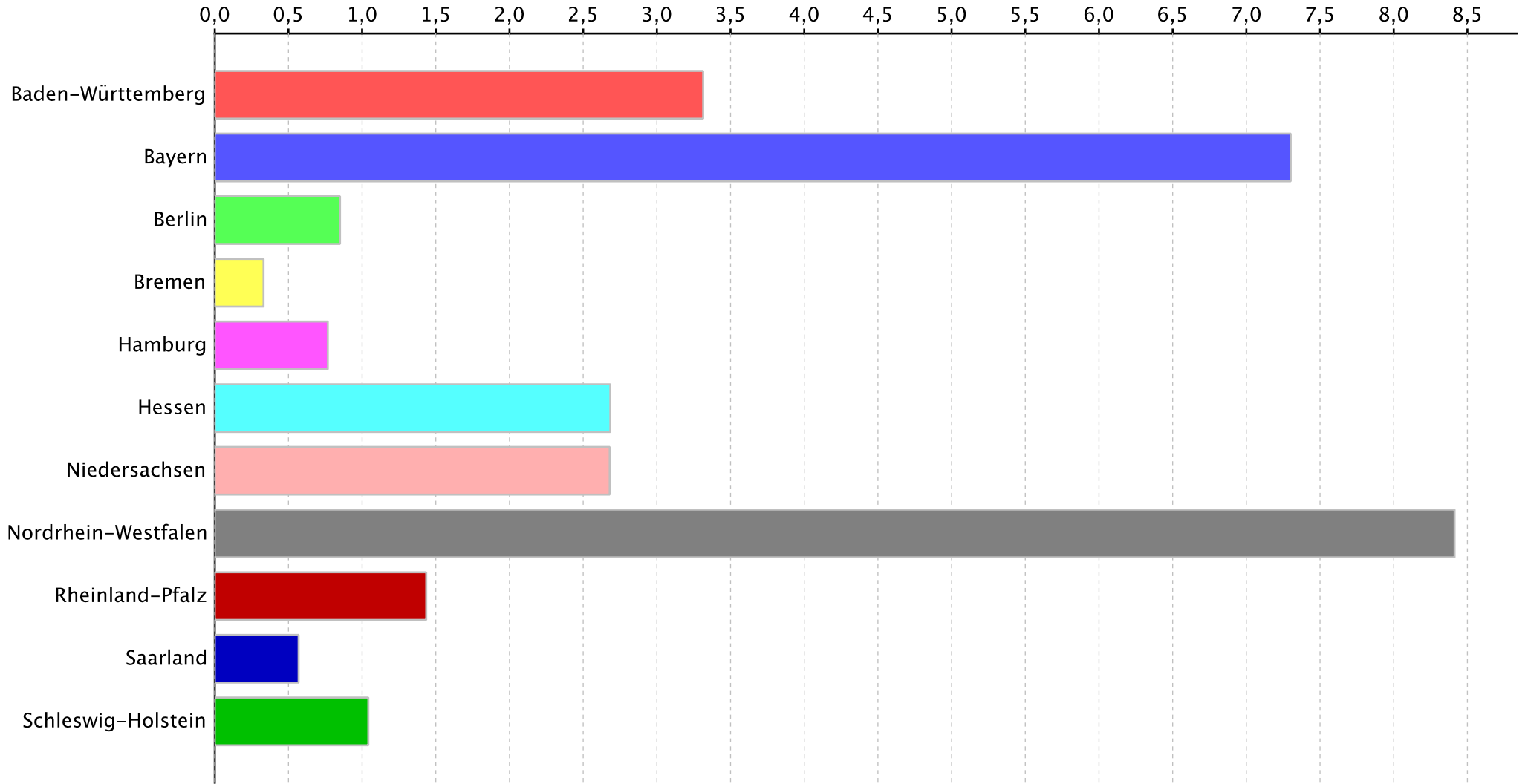


Anzahl der Maßnahmen





Finanzhilfen (Bundesmittel) bis einschließlich 2009



in Mio €

Baden-Württemberg

Bundesprogramm der Städtebauförderung 2009
Programmbereich: Städtebaulicher Denkmalschutz
Land: Baden-Württemberg

Lfd. Nr.	a) Stadt / Gemeinde b) Kreis c) Einwohnerzahl d) Förderung in e) 1 = Städtischer Bereich 2 = Ländlicher Bereich	a) Bezeichnung der Maßnahme (Förderung im Programmjahr) b) Größe des Erhaltungsgebietes c) Realisierungszeitraum d) Gesamtfinanzierungsbedarf	Bundesfinanzhilfe städtebaulicher Denkmalschutz		
			bis einschl. 2008	Programmjahr 2009	insgesamt
			1000 Euro	1000 Euro	1000 Euro

Laufende Maßnahmen

1	a) Öhringen, Stadt b) Hohenlohekreis c) 22766 d) 2009 e) 1	a) Hoftheater und Orangerie 2009 b) 0 ha c) 2009 d) 0,000 Mio Euro	0,000	1.333,333	1.333,333
2	a) Ravensburg, Stadt b) Ravensburg, Landkreis c) 49327 d) 2009 e) 1	a) Humpisquartier 2009 b) 0 ha c) 2009 d) 0,000 Mio Euro	0,000	666,667	666,667
3	a) Rottweil, Stadt b) Rottweil, Landkreis c) 25630 d) 2009 e) 1	a) Dominikanerkloster 2009 b) 0 ha c) 2009 d) 0,000 Mio Euro	0,000	514,000	514,000
4	a) Waghäusel, Stadt b) Karlsruhe, Landkreis c) 20544 d) 2009 e) 1	a) Eremitage 2009 b) 0 ha c) 2009 d) 0,000 Mio Euro	0,000	800,000	800,000

Laufende Maßnahmen

Summe Sanierung	Anzahl: 4	0,000	3.314,000	3.314,000
------------------------	------------------	--------------	------------------	------------------

Bundesprogramm der Städtebauförderung
Programmbereich: Städtebaulicher Denkmalschutz
Land: Baden-Württemberg

			Bundesfinanzhilfe städtebaulicher Denkmalschutz		
			bis einschl. 2008	Programmjahr 2009	insgesamt
			1000 Euro	1000 Euro	1000 Euro

Zusammenstellung Städtebaulicher Denkmalschutz

- Laufende Maßnahmen - Städtischer Bereich -	Anzahl:	4	0,000	3.314,000	3.314,000
	Anzahl:	4	0,000	3.314,000	3.314,000

Bayern

Bundesprogramm der Städtebauförderung 2009
Programmbereich: Städtebaulicher Denkmalschutz
Land: Bayern

Lfd. Nr.	a) Stadt / Gemeinde b) Kreis c) Einwohnerzahl d) Förderung in e) 1 = Städtischer Bereich 2 = Ländlicher Bereich	a) Bezeichnung der Maßnahme (Förderung im Programmjahr) b) Größe des Erhaltungsgebietes c) Realisierungszeitraum d) Gesamtfinanzierungsbedarf	Bundesfinanzhilfe städtebaulicher Denkmalschutz		
			bis einschl. 2008	Programmjahr 2009	insgesamt
			1000 Euro	1000 Euro	1000 Euro
Laufende Maßnahmen					
1	a) Abensberg, Stadt b) Kelheim, Landkreis c) 12579 d) 2009 e) 2	a) Altstadt 2009 b) 14 ha c) 2009 d) 0,000 Mio Euro	0,000	345,000	345,000
2	a) Allersberg, Markt b) Roth, Landkreis c) 8081 d) 2009 e) 1	a) Ortskern 2009 b) 31,6 ha c) 2009 d) 0,000 Mio Euro	0,000	114,000	114,000
3	a) Amberg, Stadt b) Amberg, Kreisfreie Stadt c) 44216 d) 2009 e) 2	a) Altstadt 2009 b) 49,1 ha c) 2009 d) 0,000 Mio Euro	0,000	300,000	300,000
4	a) Amorbach, Stadt b) Miltenberg, Landkreis c) 4045 d) 2009 e) 2	a) Altstadt 2009 b) 7,63 ha c) 2009 d) 0,000 Mio Euro	0,000	150,000	150,000
5	a) Aub, Stadt b) Würzburg, Landkreis c) 1562 d) 2009 e) 2	a) Altstadt 2009 b) 16,2 ha c) 2009 d) 0,000 Mio Euro	0,000	42,000	42,000
6	a) Bad Tölz, Stadt b) Bad Tölz-Wolfratshausen, Landkreis c) 17777 d) 2009 e) 2	a) Altstadt 2009 b) 48 ha c) 2009 d) 0,000 Mio Euro	0,000	60,000	60,000
7	a) Bamberg, Stadt b) Bamberg, Kreisfreie Stadt c) 69884 d) 2009 e) 1	a) Altstadt 2009 b) 0 ha c) 2009 d) 0,000 Mio Euro	0,000	150,000	150,000

Bundesprogramm der Städtebauförderung 2009
Programmbereich: Städtebaulicher Denkmalschutz
Land: Bayern

Lfd. Nr.	a) Stadt / Gemeinde b) Kreis c) Einwohnerzahl d) Förderung in e) 1 = Städtischer Bereich 2 = Ländlicher Bereich	a) Bezeichnung der Maßnahme (Förderung im Programmjahr) b) Größe des Erhaltungsgebietes c) Realisierungszeitraum d) Gesamtfinanzierungsbedarf	Bundesfinanzhilfe städtebaulicher Denkmalschutz		
			bis einschl. 2008	Programmjahr 2009	insgesamt
			1000 Euro	1000 Euro	1000 Euro
Laufende Maßnahmen					
8	a) Burgbernheim, Stadt b) Neustadt a.d.Aisch-Bad Windsheim, Landk c) 2980 d) 2009 e) 2	a) Altstadt 2009 b) 33,6 ha c) 2009 d) 0,000 Mio Euro	0,000	60,000	60,000
9	a) Burghausen, Stadt b) Altötting, Landkreis c) 18171 d) 2009 e) 2	a) Altstadt/Zaglau 2009 b) 22,13 ha c) 2009 d) 0,000 Mio Euro	0,000	120,000	120,000
10	a) Coburg, Stadt b) Coburg, Kreisfreie Stadt c) 41283 d) 2009 e) 1	a) Innenstadt SG IV 2009 b) 6,7 ha c) 2009 d) 0,000 Mio Euro	0,000	300,000	300,000
11	a) Dieffurt a.d.Altmühl, Stadt b) Neumarkt i.d.OPf., Landkreis c) 6034 d) 2009 e) 2	a) Altstadt 2009 b) 14,5 ha c) 2009 d) 0,000 Mio Euro	0,000	240,000	240,000
12	a) Donauwörth, Stadt b) Donau-Ries, Landkreis c) 18245 d) 2009 e) 2	a) Altstadt 2009 b) 53,1 ha c) 2009 d) 0,000 Mio Euro	0,000	180,000	180,000
13	a) Ebermannstadt, Stadt b) Forchheim, Landkreis c) 6818 d) 2009 e) 2	a) Altstadt 2009 b) 13,39 ha c) 2009 d) 0,000 Mio Euro	0,000	150,000	150,000
14	a) Ellingen, Stadt b) Weißenburg-Gunzenhausen, Landkreis c) 3723 d) 2009 e) 2	a) Altstadt 2009 b) 47,4 ha c) 2009 d) 0,000 Mio Euro	0,000	60,000	60,000

Bundesprogramm der Städtebauförderung 2009
Programmbereich: Städtebaulicher Denkmalschutz
Land: Bayern

Lfd. Nr.	a) Stadt / Gemeinde b) Kreis c) Einwohnerzahl d) Förderung in e) 1 = Städtischer Bereich 2 = Ländlicher Bereich	a) Bezeichnung der Maßnahme (Förderung im Programmjahr) b) Größe des Erhaltungsgebietes c) Realisierungszeitraum d) Gesamtfinanzierungsbedarf	Bundesfinanzhilfe städtebaulicher Denkmalschutz		
			bis einschl. 2008	Programmjahr 2009	insgesamt
			1000 Euro	1000 Euro	1000 Euro
Laufende Maßnahmen					
15	a) Erding, Stadt b) Erding, Landkreis c) 33821 d) 2009 e) 1	a) Altstadt 2009 b) 40,7 ha c) 2009 d) 0,000 Mio Euro	0,000	92,820	92,820
16	a) Günzburg, Stadt b) Günzburg, Landkreis c) 19722 d) 2009 e) 2	a) Altstadt 2009 b) 17,32 ha c) 2009 d) 0,000 Mio Euro	0,000	62,000	62,000
17	a) Harburg (Schwaben), Stadt b) Donau-Ries, Landkreis c) 5591 d) 2009 e) 2	a) Altstadt 2009 b) 25,5 ha c) 2009 d) 0,000 Mio Euro	0,000	180,000	180,000
18	a) Heilsbronn, Stadt b) Ansbach, Landkreis c) 9205 d) 2009 e) 2	a) Altstadt 2009 b) 21,42 ha c) 2009 d) 0,000 Mio Euro	0,000	45,000	45,000
19	a) Hilpoltstein, Stadt b) Roth, Landkreis c) 13217 d) 2009 e) 2	a) Stadtkern 2009 b) 18,62 ha c) 2009 d) 0,000 Mio Euro	0,000	372,000	372,000
20	a) Iphofen, Stadt b) Kitzingen, Landkreis c) 4386 d) 2009 e) 2	a) Altstadt 2009 b) 24,8 ha c) 2009 d) 0,000 Mio Euro	0,000	150,000	150,000
21	a) Kraiburg a.Inn, Markt b) Mühldorf a.Inn, Landkreis c) 4001 d) 2009 e) 2	a) Ortskern 2009 b) 20,3 ha c) 2009 d) 0,000 Mio Euro	0,000	30,000	30,000

Bundesprogramm der Städtebauförderung 2009
Programmbereich: Städtebaulicher Denkmalschutz
Land: Bayern

Lfd. Nr.	a) Stadt / Gemeinde b) Kreis c) Einwohnerzahl d) Förderung in e) 1 = Städtischer Bereich 2 = Ländlicher Bereich	a) Bezeichnung der Maßnahme (Förderung im Programmjahr) b) Größe des Erhaltungsgebietes c) Realisierungszeitraum d) Gesamtfinanzierungsbedarf	Bundesfinanzhilfe städtebaulicher Denkmalschutz		
			bis einschl. 2008	Programmjahr 2009	insgesamt
			1000 Euro	1000 Euro	1000 Euro
Laufende Maßnahmen					
22	a) Kronach, Stadt b) Kronach, Landkreis c) 17739 d) 2009 e) 2	a) Altstadt 2009 b) 0 ha c) 2009 d) 0,000 Mio Euro	0,000	120,000	120,000
23	a) Landshut, Stadt b) Landshut, Kreisfreie Stadt c) 62629 d) 2009 e) 2	a) Altstadt 2009 b) 36,26 ha c) 2009 d) 0,000 Mio Euro	0,000	97,000	97,000
24	a) Laufen, Stadt b) Berchtesgadener Land, Landkreis c) 6659 d) 2009 e) 1	a) Altstadt 2009 b) 9,86 ha c) 2009 d) 0,000 Mio Euro	0,000	6,900	6,900
25	a) Lichtenfels, Stadt b) Lichtenfels, Landkreis c) 20884 d) 2009 e) 2	a) Altstadt 2009 b) 14,97 ha c) 2009 d) 0,000 Mio Euro	0,000	150,000	150,000
26	a) Mainbernheim, Stadt b) Kitzingen, Landkreis c) 2297 d) 2009 e) 2	a) Altstadt und Nähebereich 2009 b) 17,6 ha c) 2009 d) 0,000 Mio Euro	0,000	92,000	92,000
27	a) Markt Erlbach, Markt b) Neustadt a.d.Aisch-Bad Windsheim, Landk c) 5688 d) 2009 e) 2	a) Ortskern 2009 b) 41,37 ha c) 2009 d) 0,000 Mio Euro	0,000	54,000	54,000
28	a) Marktbreit, Stadt b) Kitzingen, Landkreis c) 3642 d) 2009 e) 2	a) Altstadt 2009 b) 12 ha c) 2009 d) 0,000 Mio Euro	0,000	87,000	87,000

Bundesprogramm der Städtebauförderung 2009
Programmbereich: Städtebaulicher Denkmalschutz
Land: Bayern

Lfd. Nr.	a) Stadt / Gemeinde b) Kreis c) Einwohnerzahl d) Förderung in e) 1 = Städtischer Bereich 2 = Ländlicher Bereich	a) Bezeichnung der Maßnahme (Förderung im Programmjahr) b) Größe des Erhaltungsgebietes c) Realisierungszeitraum d) Gesamtfinanzierungsbedarf	Bundesfinanzhilfe städtebaulicher Denkmalschutz		
			bis einschl. 2008	Programmjahr 2009	insgesamt
			1000 Euro	1000 Euro	1000 Euro
Laufende Maßnahmen					
29	a) Mistelgau b) Bayreuth, Landkreis c) 3892 d) 2009 e) 2	a) Ortskern Obersees 2009 b) 6,22 ha c) 2009 d) 0,000 Mio Euro	0,000	90,000	90,000
30	a) Mühldorf a.Inn, Stadt b) Mühldorf a.Inn, Landkreis c) 17706 d) 2009 e) 2	a) Altstadt I 2009 b) 74,2 ha c) 2009 d) 0,000 Mio Euro	0,000	270,000	270,000
31	a) Nabburg, Stadt b) Schwandorf, Landkreis c) 6074 d) 2009 e) 2	a) Altstadt 2009 b) 11,3 ha c) 2009 d) 0,000 Mio Euro	0,000	105,000	105,000
32	a) Neuburg a.d.Donau, Stadt b) Neuburg-Schrobenhausen, Landkreis c) 28045 d) 2009 e) 2	a) Obere Altstadt 2009 b) 33,94 ha c) 2009 d) 0,000 Mio Euro	0,000	184,500	184,500
33	a) Neumarkt-Sankt Veit, Stadt b) Mühldorf a.Inn, Landkreis c) 6126 d) 2009 e) 2	a) Altstadt 2009 b) 29,5 ha c) 2009 d) 0,000 Mio Euro	0,000	396,000	396,000
34	a) Neustadt a.d.Donau, Stadt b) Kelheim, Landkreis c) 12827 d) 2009 e) 2	a) Stadtkern 2009 b) 16 ha c) 2009 d) 0,000 Mio Euro	0,000	154,000	154,000
35	a) Ochsenfurt, Stadt b) Würzburg, Landkreis c) 11423 d) 2009 e) 2	a) Altstadt 2009 b) 14,33 ha c) 2009 d) 0,000 Mio Euro	0,000	259,000	259,000

Bundesprogramm der Städtebauförderung 2009
Programmbereich: Städtebaulicher Denkmalschutz
Land: Bayern

Lfd. Nr.	a) Stadt / Gemeinde b) Kreis c) Einwohnerzahl d) Förderung in e) 1 = Städtischer Bereich 2 = Ländlicher Bereich	a) Bezeichnung der Maßnahme (Förderung im Programmjahr) b) Größe des Erhaltungsgebietes c) Realisierungszeitraum d) Gesamtfinanzierungsbedarf	Bundesfinanzhilfe städtebaulicher Denkmalschutz		
			bis einschl. 2008	Programmjahr 2009	insgesamt
			1000 Euro	1000 Euro	1000 Euro
Laufende Maßnahmen					
36	a) Pappenheim, Stadt b) Weißenburg-Gunzenhausen, Landkreis c) 4208 d) 2009 e) 2	a) Altstadt 2009 b) 11,66 ha c) 2009 d) 0,000 Mio Euro	0,000	45,000	45,000
37	a) Passau, Stadt b) Passau, Kreisfreie Stadt c) 50741 d) 2009 e) 2	a) Altstadt 2009 b) 17,2 ha c) 2009 d) 0,000 Mio Euro	0,000	138,000	138,000
38	a) Passau, Stadt b) Passau, Kreisfreie Stadt c) 50741 d) 2009 e) 2	a) Innstadt 2009 b) 11,11 ha c) 2009 d) 0,000 Mio Euro	0,000	215,000	215,000
39	a) Pfreimd, Stadt b) Schwandorf, Landkreis c) 5521 d) 2009 e) 2	a) Altstadt 2009 b) 12 ha c) 2009 d) 0,000 Mio Euro	0,000	120,000	120,000
40	a) Pöttmes, Markt b) Aichach-Friedberg, Landkreis c) 6351 d) 2009 e) 2	a) Ortskern 2009 b) 31 ha c) 2009 d) 0,000 Mio Euro	0,000	180,000	180,000
41	a) Rain, Stadt b) Donau-Ries, Landkreis c) 8417 d) 2009 e) 2	a) Altstadt 2009 b) 17,6 ha c) 2009 d) 0,000 Mio Euro	0,000	130,000	130,000
42	a) Regensburg, Stadt b) Regensburg, Kreisfreie Stadt c) 132495 d) 2009 e) 1	a) Altstadt 2009 b) 48,62 ha c) 2009 d) 0,000 Mio Euro	0,000	90,000	90,000

Bundesprogramm der Städtebauförderung 2009
Programmbereich: Städtebaulicher Denkmalschutz
Land: Bayern

Lfd. Nr.	a) Stadt / Gemeinde b) Kreis c) Einwohnerzahl d) Förderung in e) 1 = Städtischer Bereich 2 = Ländlicher Bereich	a) Bezeichnung der Maßnahme (Förderung im Programmjahr) b) Größe des Erhaltungsgebietes c) Realisierungszeitraum d) Gesamtfinanzierungsbedarf	Bundesfinanzhilfe städtebaulicher Denkmalschutz		
			bis einschl. 2008	Programmjahr 2009	insgesamt
			1000 Euro	1000 Euro	1000 Euro
Laufende Maßnahmen					
43	a) Scheinfeld, Stadt b) Neustadt a.d.Aisch-Bad Windsheim, Landk c) 4702 d) 2009 e) 2	a) Altstadt 2009 b) 16,3 ha c) 2009 d) 0,000 Mio Euro	0,000	30,000	30,000
44	a) Schongau, Stadt b) Weilheim-Schongau, Landkreis c) 12338 d) 2009 e) 2	a) Altstadt/Lechvorstadt 2009 b) 18,59 ha c) 2009 d) 0,000 Mio Euro	0,000	113,280	113,280
45	a) Seßlach, Stadt b) Coburg, Landkreis c) 4074 d) 2009 e) 2	a) Ortskern 2009 b) 9,06 ha c) 2009 d) 0,000 Mio Euro	0,000	60,000	60,000
46	a) Spalt, Stadt b) Roth, Landkreis c) 5069 d) 2009 e) 2	a) Altstadt 2009 b) 13,5 ha c) 2009 d) 0,000 Mio Euro	0,000	54,000	54,000
47	a) Sulzbach-Rosenberg, Stadt b) Amberg-Sulzbach, Landkreis c) 20254 d) 2009 e) 2	a) Altstadt Sulzbach 2009 b) 7,34 ha c) 2009 d) 0,000 Mio Euro	0,000	131,000	131,000
48	a) Sulzfeld a.Main b) Kitzingen, Landkreis c) 1253 d) 2009 e) 2	a) Altort 2009 b) 10 ha c) 2009 d) 0,000 Mio Euro	0,000	102,000	102,000
49	a) Tittmoning, Stadt b) Traunstein, Landkreis c) 6097 d) 2009 e) 2	a) Altstadt 2009 b) 17 ha c) 2009 d) 0,000 Mio Euro	0,000	146,000	146,000

Bundesprogramm der Städtebauförderung 2009
Programmbereich: Städtebaulicher Denkmalschutz
Land: Bayern

Lfd. Nr.	a) Stadt / Gemeinde b) Kreis c) Einwohnerzahl d) Förderung in e) 1 = Städtischer Bereich 2 = Ländlicher Bereich	a) Bezeichnung der Maßnahme (Förderung im Programmjahr) b) Größe des Erhaltungsgebietes c) Realisierungszeitraum d) Gesamtfinanzierungsbedarf	Bundesfinanzhilfe städtebaulicher Denkmalschutz		
			bis einschl. 2008	Programmjahr 2009	insgesamt
			1000 Euro	1000 Euro	1000 Euro
Laufende Maßnahmen					
50	a) Trostberg, Stadt b) Traunstein, Landkreis c) 11655 d) 2009 e) 2	a) Altstadt 2009 b) 42,9 ha c) 2009 d) 0,000 Mio Euro	0,000	4,500	4,500
51	a) Uffenheim, Stadt b) Neustadt a.d.Aisch-Bad Windsheim, Landk c) 6169 d) 2009 e) 2	a) Altstadt 2009 b) 15 ha c) 2009 d) 0,000 Mio Euro	0,000	129,000	129,000
52	a) Volkach, Stadt b) Kitzingen, Landkreis c) 9307 d) 2009 e) 2	a) Altstadt 2009 b) 17,1 ha c) 2009 d) 0,000 Mio Euro	0,000	30,000	30,000
53	a) Weidenberg, Markt b) Bayreuth, Landkreis c) 6398 d) 2009 e) 2	a) Marktkern 2009 b) 23,8 ha c) 2009 d) 0,000 Mio Euro	0,000	75,000	75,000
54	a) Weißenhorn, Stadt b) Neu-Ulm, Landkreis c) 13182 d) 2009 e) 2	a) Altstadt 2009 b) 22,33 ha c) 2009 d) 0,000 Mio Euro	0,000	180,000	180,000
55	a) Wolframs-Eschenbach, Stadt b) Ansbach, Landkreis c) 2847 d) 2009 e) 2	a) Altstadt 2009 b) 10 ha c) 2009 d) 0,000 Mio Euro	0,000	60,000	60,000
Laufende Maßnahmen					
Summe Sanierung			Anzahl: 55	0,000	7.301,000
				7.301,000	7.301,000

Bundesprogramm der Städtebauförderung
Programmbereich: Städtebaulicher Denkmalschutz
Land: Bayern

			Bundesfinanzhilfe städtebaulicher Denkmalschutz		
			bis einschl. 2008	Programmjahr 2009	insgesamt
			1000 Euro	1000 Euro	1000 Euro
Zusammenstellung Städtebaulicher Denkmalschutz					
- Laufende Maßnahmen - Städtischer Bereich -	Anzahl:	6	0,000	753,720	753,720
- Laufende Maßnahmen - Ländlicher Bereich -	Anzahl:	49	0,000	6.547,280	6.547,280
	Anzahl:	55	0,000	7.301,000	7.301,000

Berlin

Bundesprogramm der Städtebauförderung 2009
Programmbereich: Städtebaulicher Denkmalschutz
Land: Berlin

Lfd. Nr.	a) Stadt / Gemeinde b) Kreis c) Einwohnerzahl d) Förderung in e) 1 = Städtischer Bereich 2 = Ländlicher Bereich	a) Bezeichnung der Maßnahme (Förderung im Programmjahr) b) Größe des Erhaltungsgebietes c) Realisierungszeitraum d) Gesamtfinanzierungsbedarf	Bundesfinanzhilfe städtebaulicher Denkmalschutz		
			bis einschl. 2008	Programmjahr 2009	insgesamt
			1000 Euro	1000 Euro	1000 Euro

Laufende Maßnahmen

1	a) Berlin, Stadt b) Berlin c) 3416255 d) 2009 e) 1	a) Friedrichshain-Kreuzberg Graefestraße 2009 b) 60 ha c) 2019 d) 0,000 Mio Euro	0,000	500,000	500,000
2	a) Berlin, Stadt b) Berlin c) 3416255 d) 2009 e) 1	a) Mitte-Tiergarten-Wedding Müllerstraße 2009 b) 147 ha c) 2019 d) 0,000 Mio Euro	0,000	350,000	350,000

Laufende Maßnahmen

Summe Sanierung	Anzahl: 2	0,000	850,000	850,000
------------------------	------------------	--------------	----------------	----------------

Bundesprogramm der Städtebauförderung
Programmbereich: Städtebaulicher Denkmalschutz
Land: Berlin

			Bundesfinanzhilfe städtebaulicher Denkmalschutz		
			bis einschl. 2008	Programmjahr 2009	insgesamt
			1000 Euro	1000 Euro	1000 Euro

Zusammenstellung Städtebaulicher Denkmalschutz

- Laufende Maßnahmen - Städtischer Bereich -	Anzahl:	2	0,000	850,000	850,000
	Anzahl:	2	0,000	850,000	850,000

Bremen

Bundesprogramm der Städtebauförderung 2009
Programmbereich: Städtebaulicher Denkmalschutz
Land: Bremen

Lfd. Nr.	a) Stadt / Gemeinde b) Kreis c) Einwohnerzahl d) Förderung in e) 1 = Städtischer Bereich 2 = Ländlicher Bereich	a) Bezeichnung der Maßnahme (Förderung im Programmjahr) b) Größe des Erhaltungsgebietes c) Realisierungszeitraum d) Gesamtfinanzierungsbedarf	Bundesfinanzhilfe städtebaulicher Denkmalschutz		
			bis einschl. 2008	Programmjahr 2009	insgesamt
			1000 Euro	1000 Euro	1000 Euro

Laufende Maßnahmen

1	a) Bremen, Stadt b) Bremen, Kreisfreie Stadt c) 547769 d) 2009 e) 1	a) Hohentor / Alte Neustadt 2009 b) 40 ha c) 2023 d) 0,000 Mio Euro	0,000	274,000	274,000
2	a) Bremerhaven, Stadt b) Bremerhaven, Kreisfreie Stadt c) 115313 d) 2009 e) 1	a) Bremerhaven Mitte Scharnhorststraße 2009 b) 3,5 ha c) 2014 d) 0,000 Mio Euro	0,000	57,000	57,000

Laufende Maßnahmen

Summe Sanierung	Anzahl: 2	0,000	331,000	331,000
------------------------	------------------	--------------	----------------	----------------

Bundesprogramm der Städtebauförderung
Programmbereich: Städtebaulicher Denkmalschutz
Land: Bremen

			Bundesfinanzhilfe städtebaulicher Denkmalschutz		
			bis einschl. 2008	Programmjahr 2009	insgesamt
			1000 Euro	1000 Euro	1000 Euro

Zusammenstellung Städtebaulicher Denkmalschutz

- Laufende Maßnahmen - Städtischer Bereich -	Anzahl:	2	0,000	331,000	331,000
	Anzahl:	2	0,000	331,000	331,000

Hamburg

Bundesprogramm der Städtebauförderung 2009
Programmbereich: Städtebaulicher Denkmalschutz
Land: Hamburg

Lfd. Nr.	a) Stadt / Gemeinde b) Kreis c) Einwohnerzahl d) Förderung in e) 1 = Städtischer Bereich 2 = Ländlicher Bereich	a) Bezeichnung der Maßnahme (Förderung im Programmjahr) b) Größe des Erhaltungsgebietes c) Realisierungszeitraum d) Gesamtfinanzierungsbedarf	Bundesfinanzhilfe städtebaulicher Denkmalschutz		
			bis einschl. 2008	Programmjahr 2009	insgesamt
			1000 Euro	1000 Euro	1000 Euro

Laufende Maßnahmen

1	a) Hamburg, Freie und Hansestadt b) Hamburg c) 1770629 d) 2009 e) 1	a) Dulsberg 2009 b) 74,39 ha c) 2017 d) 0,000 Mio Euro	0,000	385,000	385,000
2	a) Hamburg, Freie und Hansestadt b) Hamburg c) 1770629 d) 2009 e) 1	a) Harburger Binnenhafen 2009 b) 47,48 ha c) 2017 d) 0,000 Mio Euro	0,000	382,000	382,000

Laufende Maßnahmen

Summe Sanierung	Anzahl: 2	0,000	767,000	767,000
------------------------	------------------	--------------	----------------	----------------

Bundesprogramm der Städtebauförderung
Programmbereich: Städtebaulicher Denkmalschutz
Land: Hamburg

			Bundesfinanzhilfe städtebaulicher Denkmalschutz		
			bis einschl. 2008	Programmjahr 2009	insgesamt
			1000 Euro	1000 Euro	1000 Euro

Zusammenstellung Städtebaulicher Denkmalschutz

- Laufende Maßnahmen - Städtischer Bereich -	Anzahl:	2	0,000	767,000	767,000
	Anzahl:	2	0,000	767,000	767,000

Hessen

Bundesprogramm der Städtebauförderung 2009
Programmbereich: Städtebaulicher Denkmalschutz
Land: Hessen

Lfd. Nr.	a) Stadt / Gemeinde b) Kreis c) Einwohnerzahl d) Förderung in e) 1 = Städtischer Bereich 2 = Ländlicher Bereich	a) Bezeichnung der Maßnahme (Förderung im Programmjahr) b) Größe des Erhaltungsgebietes c) Realisierungszeitraum d) Gesamtfinanzierungsbedarf	Bundesfinanzhilfe städtebaulicher Denkmalschutz		
			bis einschl. 2008	Programmjahr 2009	insgesamt
			1000 Euro	1000 Euro	1000 Euro
Laufende Maßnahmen					
1	a) Bad Hersfeld, Kreisstadt b) Hersfeld-Rotenburg, Landkreis c) 30411 d) 2009 e) 1	a) Innenstadt Gebiet D 2009 b) 11,72 ha c) 2009 d) 0,000 Mio Euro	0,000	635,500	635,500
2	a) Bad Nauheim, Stadt b) Wetteraukreis c) 30959 d) 2009 e) 2	a) Südöstliche Innenstadt 2009 b) 12 ha c) 2021 d) 4,240 Mio Euro	0,000	175,500	175,500
3	a) Bad Soden-Salmünster, Stadt b) Main-Kinzig-Kreis c) 13692 d) 2009 e) 2	a) Stadtkern Bad Soden 2009 b) 12,3 ha c) 2018 d) 10,700 Mio Euro	0,000	413,000	413,000
4	a) Diemelstadt, Stadt b) Waldeck-Frankenberg, Landkreis c) 5455 d) 2009 e) 2	a) Ortsteil Rhoden 2009 b) 16 ha c) 2022 d) 11,791 Mio Euro	0,000	293,000	293,000
5	a) Grünberg, Stadt b) Gießen, Landkreis c) 14066 d) 2009 e) 2	a) Innenstadt Bereich II 2009 b) 7 ha c) 2017 d) 10,500 Mio Euro	0,000	280,500	280,500
6	a) Immenhausen, Stadt b) Kassel, Landkreis c) 7153 d) 2009 e) 2	a) Industrieerbe Glashütte 2009 b) 8 ha c) 2017 d) 0,000 Mio Euro	0,000	228,000	228,000
7	a) Ober-Mörlen b) Wetteraukreis c) 5954 d) 2009 e) 2	a) Ortskern 2009 b) 8,5 ha c) 2015 d) 8,500 Mio Euro	0,000	300,500	300,500

Bundesprogramm der Städtebauförderung 2009
Programmbereich: Städtebaulicher Denkmalschutz
Land: Hessen

Lfd. Nr.	a) Stadt / Gemeinde b) Kreis c) Einwohnerzahl d) Förderung in e) 1 = Städtischer Bereich 2 = Ländlicher Bereich	a) Bezeichnung der Maßnahme (Förderung im Programmjahr) b) Größe des Erhaltungsgebietes c) Realisierungszeitraum d) Gesamtfinanzierungsbedarf	Bundesfinanzhilfe städtebaulicher Denkmalschutz		
			bis einschl. 2008	Programmjahr 2009	insgesamt
			1000 Euro	1000 Euro	1000 Euro

Laufende Maßnahmen

8	a) Weilburg, Stadt b) Limburg-Weilburg, Landkreis c) 13493 d) 2009 e) 2	a) Weilburger Brückenköpfe 2009 b) 30 ha c) 2015 d) 15,080 Mio Euro	0,000	358,000	358,000
---	---	---	-------	---------	---------

Laufende Maßnahmen

Summe Sanierung	Anzahl: 8	0,000	2.684,000	2.684,000
------------------------	------------------	--------------	------------------	------------------

Bundesprogramm der Städtebauförderung
Programmbereich: Städtebaulicher Denkmalschutz
Land: Hessen

				Bundesfinanzhilfe städtebaulicher Denkmalschutz		
				bis einschl. 2008	Programmjahr 2009	insgesamt
				1000 Euro	1000 Euro	1000 Euro
Zusammenstellung Städtebaulicher Denkmalschutz						
- Laufende Maßnahmen - Städtischer Bereich -	Anzahl:	1	0,000	635,500	635,500	
- Laufende Maßnahmen - Ländlicher Bereich -	Anzahl:	7	0,000	2.048,500	2.048,500	
	Anzahl:	8	0,000	2.684,000	2.684,000	

Niedersachsen

Bundesprogramm der Städtebauförderung 2009
Programmbereich: Städtebaulicher Denkmalschutz
Land: Niedersachsen

Lfd. Nr.	a) Stadt / Gemeinde b) Kreis c) Einwohnerzahl d) Förderung in e) 1 = Städtischer Bereich 2 = Ländlicher Bereich	a) Bezeichnung der Maßnahme (Förderung im Programmjahr) b) Größe des Erhaltungsgebietes c) Realisierungszeitraum d) Gesamtfinanzierungsbedarf	Bundesfinanzhilfe städtebaulicher Denkmalschutz		
			bis einschl. 2008	Programmjahr 2009	insgesamt
			1000 Euro	1000 Euro	1000 Euro
Laufende Maßnahmen					
1	a) Bad Bentheim, Stadt b) Grafschaft Bentheim, Landkreis c) 15637 d) 2009 e) 1	a) Innenstadt 2009 b) 0 ha c) 2009 d) 0,000 Mio Euro	0,000	266,500	266,500
2	a) Bardowick, Flecken b) Lüneburg, Landkreis c) 6140 d) 2009 e) 1	a) St. Nikolaihof 2009 b) 0 ha c) 2009 d) 0,000 Mio Euro	0,000	200,000	200,000
3	a) Dassel, Stadt b) Northeim, Landkreis c) 10800 d) 2009 e) 1	a) Markoldendorf Ortskern 2009 b) 0 ha c) 2009 d) 0,000 Mio Euro	0,000	314,250	314,250
4	a) Ebstorf, Flecken b) Uelzen, Landkreis c) 5411 d) 2009 e) 1	a) Klosterquartier 2009 b) 0 ha c) 2009 d) 0,000 Mio Euro	0,000	100,000	100,000
5	a) Göttingen, Stadt b) Göttingen, Landkreis c) 121513 d) 2009 e) 1	a) Historische Altstadt-Nord 2009 b) 0 ha c) 2009 d) 0,000 Mio Euro	0,000	200,000	200,000
6	a) Helmstedt, Stadt b) Helmstedt, Landkreis c) 24792 d) 2009 e) 1	a) Holzberg St. Stephanie 2009 b) 0 ha c) 2009 d) 0,000 Mio Euro	0,000	170,000	170,000
7	a) Hornburg, Stadt b) Wolfenbüttel, Landkreis c) 2717 d) 2009 e) 1	a) Innenbereich Stadtkern 2009 b) 0 ha c) 2009 d) 0,000 Mio Euro	0,000	100,000	100,000

Bundesprogramm der Städtebauförderung 2009
Programmbereich: Städtebaulicher Denkmalschutz
Land: Niedersachsen

Lfd. Nr.	a) Stadt / Gemeinde b) Kreis c) Einwohnerzahl d) Förderung in e) 1 = Städtischer Bereich 2 = Ländlicher Bereich	a) Bezeichnung der Maßnahme (Förderung im Programmjahr) b) Größe des Erhaltungsgebietes c) Realisierungszeitraum d) Gesamtfinanzierungsbedarf	Bundesfinanzhilfe städtebaulicher Denkmalschutz		
			bis einschl. 2008	Programmjahr 2009	insgesamt
			1000 Euro	1000 Euro	1000 Euro

Laufende Maßnahmen

8	a) Lüneburg, Hansestadt b) Lüneburg, Landkreis c) 72299 d) 2009 e) 1	a) Wasserviertel 2009 b) 0 ha c) 2009 d) 0,000 Mio Euro	0,000	500,000	500,000
9	a) Norden, Stadt b) Aurich, Landkreis c) 25280 d) 2009 e) 1	a) Historischer Marktplatz 2009 b) 0 ha c) 2009 d) 0,000 Mio Euro	0,000	122,000	122,000
10	a) Pattensen, Stadt b) Region Hannover, Landkreis c) 13946 d) 2009 e) 1	a) Altstadt 2009 b) 0 ha c) 2009 d) 0,000 Mio Euro	0,000	286,000	286,000
11	a) Rinteln, Stadt b) Schaumburg, Landkreis c) 27566 d) 2009 e) 1	a) Historische Ortslage 2009 b) 0 ha c) 2009 d) 0,000 Mio Euro	0,000	200,000	200,000
12	a) Sande b) Friesland, Landkreis c) 9325 d) 2009 e) 1	a) Neustadtgödens 2009 b) 0 ha c) 2009 d) 0,000 Mio Euro	0,000	81,000	81,000
13	a) Weener, Stadt b) Leer, Landkreis c) 15858 d) 2009 e) 1	a) Altstadt 2009 b) 0 ha c) 2009 d) 0,000 Mio Euro	0,000	140,000	140,000

Laufende Maßnahmen

Summe Sanierung	Anzahl: 13	0,000	2.679,750	2.679,750
------------------------	-------------------	--------------	------------------	------------------

Bundesprogramm der Städtebauförderung
Programmbereich: Städtebaulicher Denkmalschutz
Land: Niedersachsen

		Bundesfinanzhilfe städtebaulicher Denkmalschutz		
		bis einschl. 2008	Programmjahr 2009	insgesamt
		1000 Euro	1000 Euro	1000 Euro

Zusammenstellung Städtebaulicher Denkmalschutz

- Laufende Maßnahmen - Städtischer Bereich -	Anzahl:	13	0,000	2.679,750	2.679,750
	Anzahl:	13	0,000	2.679,750	2.679,750

Nordrhein-Westfalen

Bundesprogramm der Städtebauförderung 2009
Programmbereich: Städtebaulicher Denkmalschutz
Land: Nordrhein-Westfalen

Lfd. Nr.	a) Stadt / Gemeinde b) Kreis c) Einwohnerzahl d) Förderung in e) 1 = Städtischer Bereich 2 = Ländlicher Bereich	a) Bezeichnung der Maßnahme (Förderung im Programmjahr) b) Größe des Erhaltungsgebietes c) Realisierungszeitraum d) Gesamtfinanzierungsbedarf	Bundesfinanzhilfe städtebaulicher Denkmalschutz		
			bis einschl. 2008	Programmjahr 2009	insgesamt
			1000 Euro	1000 Euro	1000 Euro
Laufende Maßnahmen					
1	a) Arnsberg, Stadt b) Hochsauerlandkreis c) 75624 d) 2009 e) 1	a) Historische Altstadt Arnsberg 2009 b) 0 ha c) 2009 d) 0,000 Mio Euro	0,000	333,000	333,000
2	a) Bad Salzuflen, Stadt b) Lippe, Kreis c) 54300 d) 2009 e) 1	a) Historischer Kurbereich 2009 b) 0 ha c) 2009 d) 0,000 Mio Euro	0,000	346,000	346,000
3	a) Bocholt, Stadt b) Borken, Kreis c) 73560 d) 2009 e) 1	a) Innenstadt 2009 b) 0 ha c) 2009 d) 0,000 Mio Euro	0,000	520,000	520,000
4	a) Dortmund, Stadt b) Dortmund, Kreisfreie Stadt c) 586909 d) 2009 e) 1	a) Zeche Zollern II LWL Industriemuseum 2009 b) 0 ha c) 2009 d) 0,000 Mio Euro	0,000	473,000	473,000
5	a) Düsseldorf, Stadt b) Düsseldorf, Kreisfreie Stadt c) 581122 d) 2009 e) 1	a) Historischer Stadtkern Kaiserswerth 2009 b) 0 ha c) 2009 d) 0,000 Mio Euro	0,000	333,000	333,000
6	a) Euskirchen, Stadt b) Euskirchen, Kreis c) 55446 d) 2009 e) 1	a) EUREGIONALE 2008 Vogelsang/ Nationalpark Eifel 2009 b) 0 ha c) 2009 d) 0,000 Mio Euro	0,000	213,000	213,000

Bundesprogramm der Städtebauförderung 2009
Programmbereich: Städtebaulicher Denkmalschutz
Land: Nordrhein-Westfalen

Lfd. Nr.	a) Stadt / Gemeinde b) Kreis c) Einwohnerzahl d) Förderung in e) 1 = Städtischer Bereich 2 = Ländlicher Bereich	a) Bezeichnung der Maßnahme (Förderung im Programmjahr) b) Größe des Erhaltungsgebietes c) Realisierungszeitraum d) Gesamtfinanzierungsbedarf	Bundesfinanzhilfe städtebaulicher Denkmalschutz		
			bis einschl. 2008	Programmjahr 2009	insgesamt
			1000 Euro	1000 Euro	1000 Euro

Laufende Maßnahmen

7	a) Hattingen, Stadt b) Ennepe-Ruhr-Kreis c) 56608 d) 2009 e) 1	a) Westf. Industriemuseum Heinrichshütte LWL Industriemuseum Hattingen 2009 b) 0 ha c) 2009 d) 0,000 Mio Euro	0,000	241,000	241,000
8	a) Jüchen b) Rhein-Kreis Neuss, Kreis c) 22815 d) 2009 e) 1	a) Schloss Dyck 2009 b) 0 ha c) 2009 d) 0,000 Mio Euro	0,000	333,000	333,000
9	a) Königswinter, Stadt b) Rhein-Sieg-Kreis c) 41226 d) 2009 e) 1	a) REGIONALE 2010 Oberdollendorf / Klosterlandschaft Heisterbach 2009 b) 0 ha c) 2009 d) 0,000 Mio Euro	0,000	131,000	131,000
10	a) Lichtenau, Stadt b) Paderborn, Kreis c) 11130 d) 2009 e) 1	a) Kloster/Ortslage Dalheim 2009 b) 0 ha c) 2009 d) 0,000 Mio Euro	0,000	1.649,000	1.649,000
11	a) Lippstadt, Stadt b) Soest, Kreis c) 66971 d) 2009 e) 1	a) Historischer Stadtkern Lippstadt 2009 b) 0 ha c) 2009 d) 0,000 Mio Euro	0,000	501,000	501,000
12	a) Monschau, Stadt b) Aachen, Kreis c) 12809 d) 2009 e) 1	a) EUREGIONALE 2008 Historischer Stadtkern - Eifelikonen 2009 b) 0 ha c) 2009 d) 0,000 Mio Euro	0,000	16,000	16,000

Bundesprogramm der Städtebauförderung 2009
Programmbereich: Städtebaulicher Denkmalschutz
Land: Nordrhein-Westfalen

Lfd. Nr.	a) Stadt / Gemeinde b) Kreis c) Einwohnerzahl d) Förderung in e) 1 = Städtischer Bereich 2 = Ländlicher Bereich	a) Bezeichnung der Maßnahme (Förderung im Programmjahr) b) Größe des Erhaltungsgebietes c) Realisierungszeitraum d) Gesamtfinanzierungsbedarf	Bundesfinanzhilfe städtebaulicher Denkmalschutz		
			bis einschl. 2008	Programmjahr 2009	insgesamt
			1000 Euro	1000 Euro	1000 Euro
Laufende Maßnahmen					
13	a) Nümbrecht b) Oberbergischer Kreis c) 17393 d) 2009 e) 1	a) REGIONALE 2010 Schloss Homburg 2009 b) 0 ha c) 2009 d) 0,000 Mio Euro	0,000	625,000	625,000
14	a) Odenthal b) Rheinisch-Bergischer Kreis c) 15736 d) 2009 e) 1	a) REGIONALE 2010 Perspektive Altenberg 2009 b) 0 ha c) 2009 d) 0,000 Mio Euro	0,000	216,000	216,000
15	a) Pulheim, Stadt b) Rhein-Erft-Kreis c) 53752 d) 2009 e) 1	a) Brauweiler 2009 b) 0 ha c) 2009 d) 0,000 Mio Euro	0,000	440,000	440,000
16	a) Radevormwald, Stadt b) Oberbergischer Kreis c) 23426 d) 2009 e) 1	a) Textilstadt Wülfing 2009 b) 0 ha c) 2009 d) 0,000 Mio Euro	0,000	333,000	333,000
17	a) Rheda-Wiedenbrück, Stadt b) Gütersloh, Kreis c) 46710 d) 2009 e) 1	a) Historischer Stadtkern Wiedenbrück 2009 b) 0 ha c) 2009 d) 0,000 Mio Euro	0,000	169,000	169,000
18	a) Rütten, Stadt b) Soest, Kreis c) 10894 d) 2009 e) 1	a) Bereich zwischen Hachtor und Altes Rathaus 2009 b) 0 ha c) 2009 d) 0,000 Mio Euro	0,000	376,000	376,000
19	a) Soest, Stadt b) Soest, Kreis c) 48526 d) 2009 e) 1	a) Historische Altstadt 2009 b) 0 ha c) 2009 d) 0,000 Mio Euro	0,000	160,000	160,000

Bundesprogramm der Städtebauförderung 2009
Programmbereich: Städtebaulicher Denkmalschutz
Land: Nordrhein-Westfalen

Lfd. Nr.	a) Stadt / Gemeinde b) Kreis c) Einwohnerzahl d) Förderung in e) 1 = Städtischer Bereich 2 = Ländlicher Bereich	a) Bezeichnung der Maßnahme (Förderung im Programmjahr) b) Größe des Erhaltungsgebietes c) Realisierungszeitraum d) Gesamtfinanzierungsbedarf	Bundesfinanzhilfe städtebaulicher Denkmalschutz		
			bis einschl. 2008	Programmjahr 2009	insgesamt
			1000 Euro	1000 Euro	1000 Euro
Laufende Maßnahmen					
20	a) Tecklenburg, Stadt b) Steinfurt, Kreis c) 9413 d) 2009 e) 1	a) Historische Stadtkern 2009 b) 0 ha c) 2009 d) 0,000 Mio Euro	0,000	213,000	213,000
21	a) Xanten, Stadt b) Wesel, Kreis c) 21571 d) 2009 e) 1	a) Archäologischer Park Xanten 2009 b) 0 ha c) 2009 d) 0,000 Mio Euro	0,000	515,000	515,000
22	a) Zülpich, Stadt b) Euskirchen, Kreis c) 20074 d) 2009 e) 1	a) Mühlenberg 2009 b) 0 ha c) 2009 d) 0,000 Mio Euro	0,000	277,000	277,000
Laufende Maßnahmen					
Summe Sanierung			Anzahl: 22	0,000	8.413,000
				8.413,000	8.413,000

Bundesprogramm der Städtebauförderung
Programmbereich: Städtebaulicher Denkmalschutz
Land: Nordrhein-Westfalen

		Bundesfinanzhilfe städtebaulicher Denkmalschutz		
		bis einschl. 2008	Programmjahr 2009	insgesamt
		1000 Euro	1000 Euro	1000 Euro

Zusammenstellung Städtebaulicher Denkmalschutz

- Laufende Maßnahmen - Städtischer Bereich -	Anzahl:	22	0,000	8.413,000	8.413,000
	Anzahl:	22	0,000	8.413,000	8.413,000

Rheinland-Pfalz

Bundesprogramm der Städtebauförderung 2009
Programmbereich: Städtebaulicher Denkmalschutz
Land: Rheinland-Pfalz

Lfd. Nr.	a) Stadt / Gemeinde b) Kreis c) Einwohnerzahl d) Förderung in e) 1 = Städtischer Bereich 2 = Ländlicher Bereich	a) Bezeichnung der Maßnahme (Förderung im Programmjahr) b) Größe des Erhaltungsgebietes c) Realisierungszeitraum d) Gesamtfinanzierungsbedarf	Bundesfinanzhilfe städtebaulicher Denkmalschutz		
			bis einschl. 2008	Programmjahr 2009	insgesamt
			1000 Euro	1000 Euro	1000 Euro
Laufende Maßnahmen					
1	a) Alzey, Stadt b) Alzey-Worms, Landkreis c) 18058 d) 2009 e) 1	a) SSM Innenstadt Süd 2009 b) 9,74 ha c) 2017 d) 13,360 Mio Euro	0,000	230,000	230,000
2	a) Andernach, Stadt b) Mayen-Koblenz, Landkreis c) 29676 d) 2009 e) 1	a) ESM Innenstadt 2009 b) 11 ha c) 2020 d) 0,000 Mio Euro	0,000	89,000	89,000
3	a) Bad Neuenahr-Ahrweiler, Stadt b) Ahrweiler, Landkreis c) 27625 d) 2009 e) 1	a) ESM Stadtteil Ahrweiler 2009 b) 18,27 ha c) 2023 d) 4,400 Mio Euro	0,000	333,000	333,000
4	a) Obermoschel, Stadt b) Donnersbergkreis c) 1157 d) 2009 e) 1	a) SSM Stadtkern 2009 b) 13,4 ha c) 2013 d) 1,600 Mio Euro	0,000	145,000	145,000
5	a) Sankt Goar, Stadt b) Rhein-Hunsrück-Kreis c) 2905 d) 2009 e) 1	a) SSM Kernstadt 2009 b) 10,7 ha c) 2020 d) 4,471 Mio Euro	0,000	170,000	170,000
6	a) Schönecken b) Eifelkreis Bitburg-Prüm c) 1530 d) 2009 e) 2	a) SSM Ortskern 2009 b) 7,28 ha c) 2019 d) 4,000 Mio Euro	0,000	368,000	368,000
7	a) Westerburg, Stadt b) Westerwaldkreis c) 5661 d) 2009 e) 1	a) SSM Innenstadt 2009 b) 12,7 ha c) 2025 d) 0,000 Mio Euro	0,000	100,000	100,000

Bundesprogramm der Städtebauförderung 2009
Programmbereich: Städtebaulicher Denkmalschutz
Land: Rheinland-Pfalz

Lfd. Nr.	a) Stadt / Gemeinde b) Kreis c) Einwohnerzahl d) Förderung in e) 1 = Städtischer Bereich 2 = Ländlicher Bereich	a) Bezeichnung der Maßnahme (Förderung im Programmjahr) b) Größe des Erhaltungsgebietes c) Realisierungszeitraum d) Gesamtfinanzierungsbedarf	Bundesfinanzhilfe städtebaulicher Denkmalschutz		
			bis einschl. 2008	Programmjahr 2009	insgesamt
			1000 Euro	1000 Euro	1000 Euro
Laufende Maßnahmen					
Laufende Maßnahmen					
Summe Sanierung		Anzahl: 7	0,000	1.435,000	1.435,000

Bundesprogramm der Städtebauförderung
Programmbereich: Städtebaulicher Denkmalschutz
Land: Rheinland-Pfalz

				Bundesfinanzhilfe städtebaulicher Denkmalschutz		
				bis einschl. 2008	Programmjahr 2009	insgesamt
				1000 Euro	1000 Euro	1000 Euro
Zusammenstellung Städtebaulicher Denkmalschutz						
- Laufende Maßnahmen - Städtischer Bereich -	Anzahl:	6	0,000	1.067,000	1.067,000	
- Laufende Maßnahmen - Ländlicher Bereich -	Anzahl:	1	0,000	368,000	368,000	
	Anzahl:	7	0,000	1.435,000	1.435,000	

Saarland

Bundesprogramm der Städtebauförderung 2009
Programmbereich: Städtebaulicher Denkmalschutz
Land: Saarland

Lfd. Nr.	a) Stadt / Gemeinde b) Kreis c) Einwohnerzahl d) Förderung in e) 1 = Städtischer Bereich 2 = Ländlicher Bereich	a) Bezeichnung der Maßnahme (Förderung im Programmjahr) b) Größe des Erhaltungsgebietes c) Realisierungszeitraum d) Gesamtfinanzierungsbedarf	Bundesfinanzhilfe städtebaulicher Denkmalschutz		
			bis einschl. 2008	Programmjahr 2009	insgesamt
			1000 Euro	1000 Euro	1000 Euro

Laufende Maßnahmen

1	a) Blieskastel, Stadt b) Saarpfalz-Kreis c) 22686 d) 2009 e) 2	a) Altstadt Blieskastel 2009 b) 11,6 ha c) 2009 d) 0,000 Mio Euro	0,000	334,000	334,000
2	a) Ottweiler, Stadt b) Neunkirchen, Landkreis c) 15305 d) 2009 e) 1	a) Altstadt Ottweiler 2009 b) 11 ha c) 2009 d) 0,000 Mio Euro	0,000	60,000	60,000
3	a) Schiffweiler b) Neunkirchen, Landkreis c) 17047 d) 2009 e) 1	a) Heiligenwald Itzenblitz 2009 b) 13 ha c) 2009 d) 0,000 Mio Euro	0,000	20,000	20,000
4	a) St. Wendel, Kreisstadt b) St. Wendel, Landkreis c) 26768 d) 2009 e) 1	a) Altstadt St. Wendel 2009 b) 31,3 ha c) 2009 d) 0,000 Mio Euro	0,000	155,000	155,000

Laufende Maßnahmen

Summe Sanierung	Anzahl: 4	0,000	569,000	569,000
------------------------	------------------	--------------	----------------	----------------

Bundesprogramm der Städtebauförderung
Programmbereich: Städtebaulicher Denkmalschutz
Land: Saarland

				Bundesfinanzhilfe städtebaulicher Denkmalschutz		
				bis einschl. 2008	Programmjahr 2009	insgesamt
				1000 Euro	1000 Euro	1000 Euro
Zusammenstellung Städtebaulicher Denkmalschutz						
- Laufende Maßnahmen - Städtischer Bereich -	Anzahl:	3	0,000	235,000	235,000	
- Laufende Maßnahmen - Ländlicher Bereich -	Anzahl:	1	0,000	334,000	334,000	
	Anzahl:	4	0,000	569,000	569,000	

Schleswig-Holstein

Bundesprogramm der Städtebauförderung 2009
Programmbereich: Städtebaulicher Denkmalschutz
Land: Schleswig-Holstein

Lfd. Nr.	a) Stadt / Gemeinde b) Kreis c) Einwohnerzahl d) Förderung in e) 1 = Städtischer Bereich 2 = Ländlicher Bereich	a) Bezeichnung der Maßnahme (Förderung im Programmjahr) b) Größe des Erhaltungsgebietes c) Realisierungszeitraum d) Gesamtfinanzierungsbedarf	Bundesfinanzhilfe städtebaulicher Denkmalschutz		
			bis einschl. 2008	Programmjahr 2009	insgesamt
			1000 Euro	1000 Euro	1000 Euro

Laufende Maßnahmen

1	a) Lübeck, Hansestadt b) Lübeck, Hansestadt, Kreisfreie Stadt c) 211541 d) 2009 e) 1	a) Altstadt 2009 b) 31 ha c) 2013 d) 0,000 Mio Euro	0,000	1.042,000	1.042,000
---	--	---	-------	-----------	-----------

Laufende Maßnahmen

Summe Sanierung	Anzahl: 1		0,000	1.042,000	1.042,000
------------------------	------------------	--	--------------	------------------	------------------

Bundesprogramm der Städtebauförderung
Programmbereich: Städtebaulicher Denkmalschutz
Land: Schleswig-Holstein

			Bundesfinanzhilfe städtebaulicher Denkmalschutz		
			bis einschl. 2008	Programmjahr 2009	insgesamt
			1000 Euro	1000 Euro	1000 Euro

Zusammenstellung Städtebaulicher Denkmalschutz

- Laufende Maßnahmen - Städtischer Bereich -	Anzahl:	1	0,000	1.042,000	1.042,000
	Anzahl:	1	0,000	1.042,000	1.042,000
