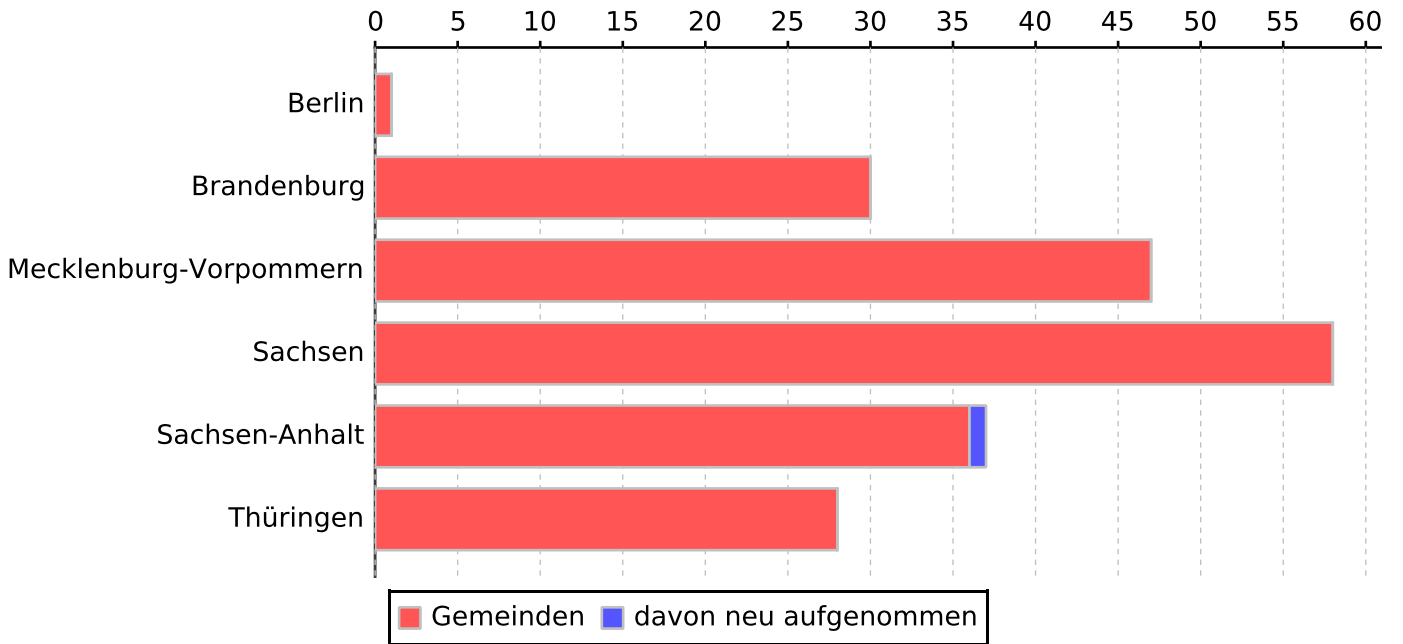


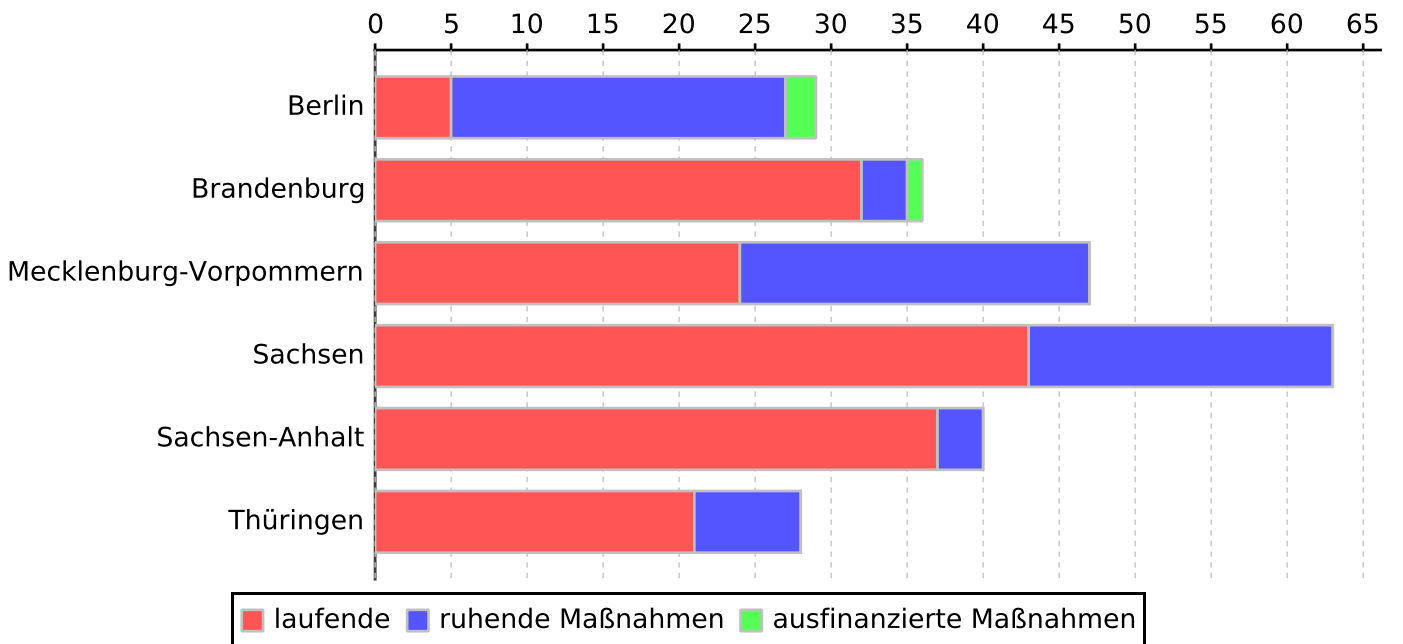
Städtebaulicher Denkmalschutz - neue Länder 2010

Land	Gemeinden im / davon 2010 geförderte Gemeinden	Anzahl der laufenden Maßnahmen 2010	Anzahl der ruhenden Maßnahmen 2010	Anzahl der ausfinanzierten oder abgerechneten Maßnahmen 2010	Anzahl der Maßnahmen 2010 Gesamt	Finanzhilfen des Bundes in Tausend Euro		
	dav. neu aufgenommen	davon neu ab 2010	davon neu ab 2010	davon neu ab 2010		bis einschließlich 2009	Programmjahr 2010	bis einschließlich 2010
Berlin	1/1	5	22	2	29	147.623,537	5.686,000	153.309,537
	0	0	10	0				
Brandenburg	30/30	32	3	1	36	299.523,951	13.128,000	312.651,951
	0	0	1	0				
Mecklenburg- Vorpommern	47/24	24	23	0	47	212.583,061	7.999,000	220.582,061
	0	0	23	0				
Sachsen	58/40	43	20	0	63	544.013,994	25.792,000	569.805,994
	0	1	19	0				
Sachsen-Anhalt	37/34	37	3	0	40	321.380,461	11.416,320	332.796,781
	1	4	3	0				
Thüringen	28/21	21	7	0	28	294.139,457	10.849,000	304.988,457
	0	0	6	0				
Summe:	201/150	162	78	3	243	1.819.264,461	74.870,320	1.894.134,781
	1	5	62	0				

Anzahl geförderter Gemeinden im Programmjahr 2010

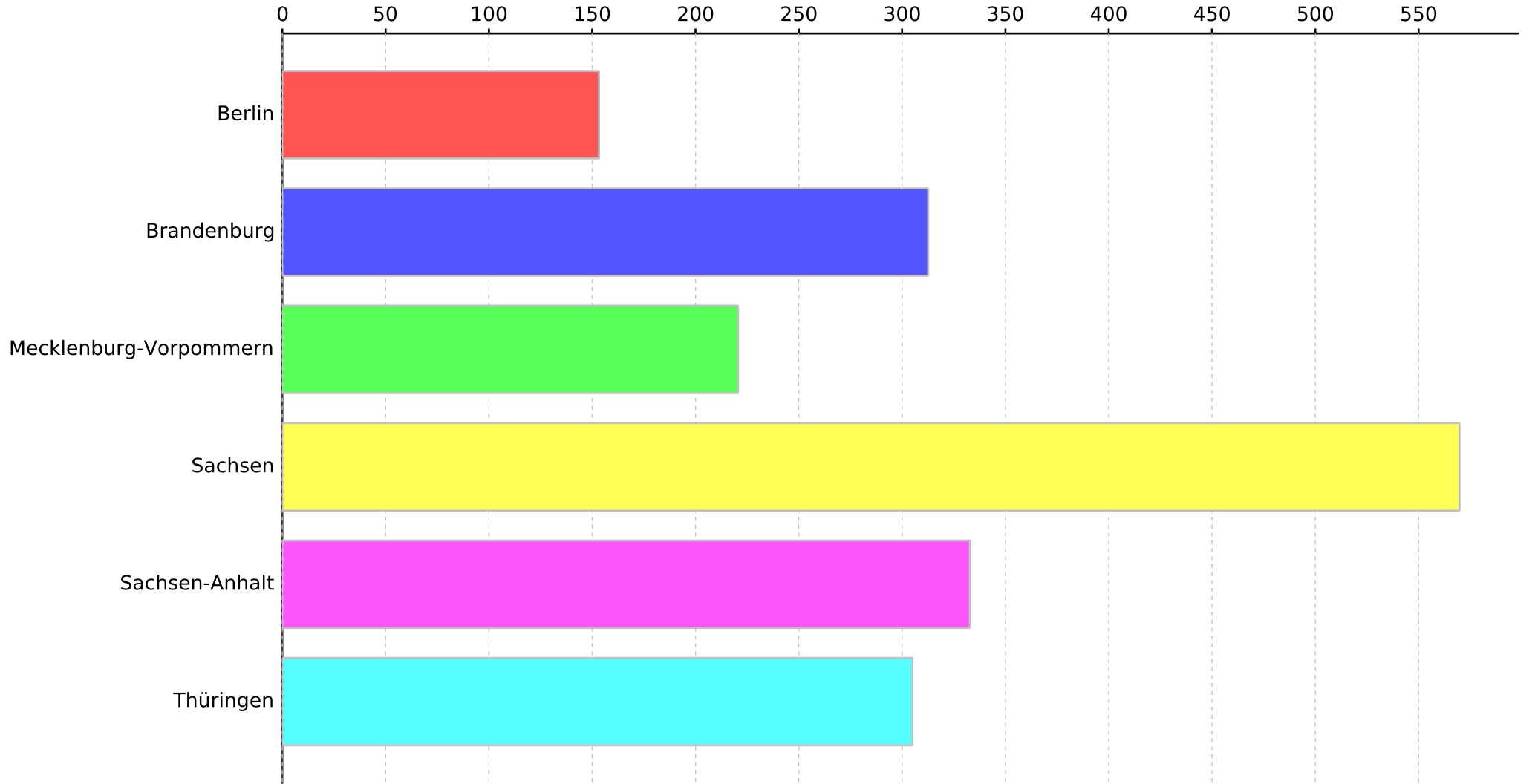


Anzahl der Maßnahmen





Finanzhilfen (Bundesmittel) bis einschließlich 2010



in Mio €

Berlin

Bundesprogramm der Städtebauförderung 2010
Programmbereich: Städtebaulicher Denkmalschutz
Land: Berlin

Lfd. Nr.	a) Stadt / Gemeinde b) Kreis c) Einwohnerzahl d) Förderung in e) 1 = Städtischer Bereich 2 = Ländlicher Bereich	a) Bezeichnung der Maßnahme (Förderung im Programmjahr) b) Größe des Fördergebietes c) Realisierungszeitraum d) Gesamtfinanzierungsbedarf	Bundesfinanzhilfe städtebaulicher Denkmalschutz		
			bis einschl. 2009	Programmjahr 2010	insgesamt
			1000 Euro	1000 Euro	1000 Euro

Laufende Maßnahmen

1	a) Berlin, Stadt b) Berlin, Kreisfreie Stadt c) 3442675 d) 2005 e) 1	a) Mitte-Tiergarten-Wedding Luisenstadt 2005 b) 288 ha c) 2015 d) 0,000 Mio Euro	5.490,000	1.402,000	6.892,000
2	a) Berlin, Stadt b) Berlin, Kreisfreie Stadt c) 3442675 d) 2000 e) 1	a) Mitte-Tiergarten-Wedding Rosenthaler Vorstadt 2000 b) 93 ha c) 2013 d) 112,770 Mio Euro	9.099,453	546,000	9.645,453
3	a) Berlin, Stadt b) Berlin, Kreisfreie Stadt c) 3442675 d) 2009 e) 1	a) Prenzl.Bg-Pankow-Weißensee Humannplatz 2009 b) 46 ha c) 2018 d) 0,000 Mio Euro	700,000	2.517,000	3.217,000
4	a) Berlin, Stadt b) Berlin, Kreisfreie Stadt c) 3442675 d) 2005 e) 1	a) Prenzl.Bg-Pankow-Weißensee Teutoburger Platz 2005 b) 51 ha c) 2015 d) 0,000 Mio Euro	3.998,000	800,000	4.798,000
5	a) Berlin, Stadt b) Berlin, Kreisfreie Stadt c) 3442675 d) 2007 e) 1	a) Prenzl.Bg-Pankow-Weißensee Ostseestraße/Grellstraße 2007 b) 56,7 ha c) 2017 d) 0,000 Mio Euro	900,000	421,000	1.321,000

Laufende Maßnahmen

Summe Sanierung	Anzahl: 5	20.187,453	5.686,000	25.873,453
------------------------	------------------	-------------------	------------------	-------------------

Bundesprogramm der Städtebauförderung 2010
Programmbereich: Städtebaulicher Denkmalschutz
Land: Berlin

Lfd. Nr.	a) Stadt / Gemeinde b) Kreis c) Einwohnerzahl d) Förderung in e) 1 = Städtischer Bereich 2 = Ländlicher Bereich	a) Bezeichnung der Maßnahme (Förderung im Programmjahr) b) Größe des Fördergebietes c) Realisierungszeitraum d) Gesamtfinanzierungsbedarf	Bundesfinanzhilfe städtebaulicher Denkmalschutz		
			bis einschl. 2009	Programmjahr 2010	insgesamt
			1000 Euro	1000 Euro	1000 Euro
Ruhende Maßnahmen					
1	a) Berlin, Stadt b) Berlin, Kreisfreie Stadt c) 3442675 d) 2006 e) 1	a) Mitte-Tiergarten-Wedding Kath. Herz-Jesu-K./Drittmittel 2006 b) 0 ha c) 2010 d) 0,000 Mio Euro	87,500	0,000	87,500
2	a) Berlin, Stadt b) Berlin, Kreisfreie Stadt c) 3442675 d) 2006 e) 1	a) Marzahn-Hellersdorf Schloß Biesdorf/Drittmittel 2006 b) 0 ha c) 2006 d) 0,000 Mio Euro	142,000	0,000	142,000
3	a) Berlin, Stadt b) Berlin, Kreisfreie Stadt c) 3442675 d) 2007 e) 1	a) Mitte-Tiergarten-Wedding Dorotheenstadt/Friedrichstadt 2007-2009 b) 90 ha c) 2012 d) 15,000 Mio Euro	1.612,000	0,000	1.612,000
4	a) Berlin, Stadt b) Berlin, Kreisfreie Stadt c) 3442675 d) 2007 e) 1	a) Mitte-Tiergarten-Wedding Berliner Dom/Drittmittel 2007 b) 0 ha c) 2007 d) 0,000 Mio Euro	210,000	0,000	210,000
5	a) Berlin, Stadt b) Berlin, Kreisfreie Stadt c) 3442675 d) 2007 e) 1	a) Mitte-Tiergarten-Wedding Hedwigskathedrale/Drittmittel 2007 b) 0 ha c) 2007 d) 0,000 Mio Euro	60,000	0,000	60,000
6	a) Berlin, Stadt b) Berlin, Kreisfreie Stadt c) 3442675 d) 2007 e) 1	a) Mitte-Tiergarten-Wedding Handelshochschule/Drittmittel 2007 b) 0 ha c) 2007 d) 0,000 Mio Euro	440,000	0,000	440,000

Bundesprogramm der Städtebauförderung 2010
Programmbereich: Städtebaulicher Denkmalschutz
Land: Berlin

Lfd. Nr.	a) Stadt / Gemeinde b) Kreis c) Einwohnerzahl d) Förderung in e) 1 = Städtischer Bereich 2 = Ländlicher Bereich	a) Bezeichnung der Maßnahme (Förderung im Programmjahr) b) Größe des Fördergebietes c) Realisierungszeitraum d) Gesamtfinanzierungsbedarf	Bundesfinanzhilfe städtebaulicher Denkmalschutz		
			bis einschl. 2009	Programmjahr 2010	insgesamt
			1000 Euro	1000 Euro	1000 Euro
Ruhende Maßnahmen					
7	a) Berlin, Stadt b) Berlin, Kreisfreie Stadt c) 3442675 d) 2008 e) 1	a) Prenzl.Bg-Pankow-Weißensee Schloß Hohensch./Drittmittel 2008 b) 0 ha c) 2008 d) 0,000 Mio Euro	24,000	0,000	24,000
8	a) Berlin, Stadt b) Berlin, Kreisfreie Stadt c) 3442675 d) 2008 e) 1	a) Friedrichshain-Kreuzberg Buddhistisches Zentrum/Drittmittel 2008-2009 b) 0 ha c) 2008 d) 0,000 Mio Euro	50,000	0,000	50,000
9	a) Berlin, Stadt b) Berlin, Kreisfreie Stadt c) 3442675 d) 1998 e) 1	a) Lichtenberg-Hohenschönhausen Kaskelstr. / Victoriastadt 1998-2007, 2009 b) 28,1 ha c) 2011 d) 44,994 Mio Euro	11.116,217	0,000	11.116,217
10	a) Berlin, Stadt b) Berlin, Kreisfreie Stadt c) 3442675 d) 2008 e) 1	a) Marzahn-Hellersdorf Gutshaus Mahlsdorf/Drittmittel 2008 b) 0 ha c) 2008 d) 0,000 Mio Euro	25,000	0,000	25,000
11	a) Berlin, Stadt b) Berlin, Kreisfreie Stadt c) 3442675 d) 2009 e) 1	a) Friedrichshain-Kreuzberg Fabrikantenvilla-Brauerei Landsberger Allee/Drittmittel 2009 b) 0 ha c) 2009 d) 0,000 Mio Euro	35,000	0,000	35,000
12	a) Berlin, Stadt b) Berlin, Kreisfreie Stadt c) 3442675 d) 2009 e) 1	a) Friedrichshain-Kreuzberg Samariterkirche/Drittmittel 2009 b) 0 ha c) 2009 d) 0,000 Mio Euro	17,000	0,000	17,000

Bundesprogramm der Städtebauförderung 2010
Programmbereich: Städtebaulicher Denkmalschutz
Land: Berlin

Lfd. Nr.	a) Stadt / Gemeinde b) Kreis c) Einwohnerzahl d) Förderung in e) 1 = Städtischer Bereich 2 = Ländlicher Bereich	a) Bezeichnung der Maßnahme (Förderung im Programmjahr) b) Größe des Fördergebietes c) Realisierungszeitraum d) Gesamtfinanzierungsbedarf	Bundesfinanzhilfe städtebaulicher Denkmalschutz		
			bis einschl. 2009	Programmjahr 2010	insgesamt
			1000 Euro	1000 Euro	1000 Euro
Ruhende Maßnahmen					
13	a) Berlin, Stadt b) Berlin, Kreisfreie Stadt c) 3442675 d) 2009 e) 1	a) Lichtenberg-Hohenschönhausen Dorfkirche Lichtenberg/Drittmittel 2009 b) 0 ha c) 2009 d) 0,000 Mio Euro	60,000	0,000	60,000
14	a) Berlin, Stadt b) Berlin, Kreisfreie Stadt c) 3442675 d) 1998 e) 1	a) Treptow-Köpenick Oberschöneweide 1998 b) 105 ha c) 2011 d) 102,258 Mio Euro	12.465,130	0,000	12.465,130
15	a) Berlin, Stadt b) Berlin, Kreisfreie Stadt c) 3442675 d) 1991 e) 1	a) Treptow-Köpenick Altstadt 1991-2006, 2008 b) 18,5 ha c) 2010 d) 230,081 Mio Euro	15.299,094	0,000	15.299,094
16	a) Berlin, Stadt b) Berlin, Kreisfreie Stadt c) 3442675 d) 2006 e) 1	a) Prenzl.Bg-Pankow-Weißensee Kirche zu den Vier Evangelisten/Drittmittel 2006, 2008-2009 b) 0 ha c) 2010 d) 0,000 Mio Euro	180,000	0,000	180,000
17	a) Berlin, Stadt b) Berlin, Kreisfreie Stadt c) 3442675 d) 2006 e) 1	a) Mitte-Tiergarten-Wedding Hofbeamtenhaus/Drittmittel 2006-2008 b) 0 ha c) 2010 d) 0,000 Mio Euro	145,500	0,000	145,500
18	a) Berlin, Stadt b) Berlin, Kreisfreie Stadt c) 3442675 d) 2006 e) 1	a) Mitte-Tiergarten-Wedding Admiralspalast/Drittmittel 2006-2008 b) 0 ha c) 2010 d) 0,000 Mio Euro	352,000	0,000	352,000

Bundesprogramm der Städtebauförderung 2010
Programmbereich: Städtebaulicher Denkmalschutz
Land: Berlin

Lfd. Nr.	a) Stadt / Gemeinde b) Kreis c) Einwohnerzahl d) Förderung in e) 1 = Städtischer Bereich 2 = Ländlicher Bereich	a) Bezeichnung der Maßnahme (Förderung im Programmjahr) b) Größe des Fördergebietes c) Realisierungszeitraum d) Gesamtfinanzierungsbedarf	Bundesfinanzhilfe städtebaulicher Denkmalschutz		
			bis einschl. 2009	Programmjahr 2010	insgesamt
			1000 Euro	1000 Euro	1000 Euro

Ruhende Maßnahmen

19	a) Berlin, Stadt b) Berlin, Kreisfreie Stadt c) 3442675 d) 2006 e) 1	a) Mitte-Tiergarten-Wedding St. Marienkirche/Drittmittel 2006, 2008-2009 b) 0 ha c) 2010 d) 0,000 Mio Euro	200,000	0,000	200,000
20	a) Berlin, Stadt b) Berlin, Kreisfreie Stadt c) 3442675 d) 2006 e) 1	a) Mitte-Tiergarten-Wedding Friedrich-Wilhelm-Stadt 2006-2009 b) 30 ha c) 2010 d) 10,000 Mio Euro	3.380,000	0,000	3.380,000
21	a) Berlin, Stadt b) Berlin, Kreisfreie Stadt c) 3442675 d) 2007 e) 1	a) Prenzl.Bg-Pankow-Weißensee St. Augustinus-K./Drittmittel 2007 b) 0 ha c) 2007 d) 0,000 Mio Euro	55,000	0,000	55,000
22	a) Berlin, Stadt b) Berlin, Kreisfreie Stadt c) 3442675 d) 1991 e) 1	a) Mitte-Tiergarten-Wedding Spandauer Vorstadt 1991-2009 b) 116 ha c) 2010 d) 524,074 Mio Euro	52.133,869	0,000	52.133,869

Ruhende Maßnahmen

Summe Sanierung	Anzahl: 22	98.089,310	0,000	98.089,310
------------------------	-------------------	-------------------	--------------	-------------------

Bundesprogramm der Städtebauförderung 2010
Programmbereich: Städtebaulicher Denkmalschutz
Land: Berlin

Lfd. Nr.	a) Stadt / Gemeinde b) Kreis c) Einwohnerzahl d) Förderung in e) 1 = Städtischer Bereich 2 = Ländlicher Bereich	a) Bezeichnung der Maßnahme (Förderung im Programmjahr) b) Größe des Fördergebietes c) Realisierungszeitraum d) Gesamtfinanzierungsbedarf	Bundesfinanzhilfe städtebaulicher Denkmalschutz		
			bis einschl. 2009	Programmjahr 2010	insgesamt
			1000 Euro	1000 Euro	1000 Euro

Ausfinanzierte Maßnahmen

1	a) Berlin, Stadt b) Berlin, Kreisfreie Stadt c) 3442675 d) 1991 e) 1	a) Treptow-Köpenick Friedrichshagen 1991-2002, 2004-2007 b) 98 ha c) 2006 d) 18,151 Mio Euro	24.075,508	0,000	24.075,508
2	a) Berlin, Stadt b) Berlin, Kreisfreie Stadt c) 3442675 d) 1991 e) 1	a) Treptow-Köpenick Kietz-Vorstadt 1991-1998, 2005 b) 10 ha c) 2005 d) 51,129 Mio Euro	5.271,266	0,000	5.271,266

Ausfinanzierte Maßnahmen

Summe Sanierung	Anzahl: 2	29.346,774	0,000	29.346,774
------------------------	------------------	-------------------	--------------	-------------------

Bundesprogramm der Städtebauförderung
Programmbereich: Städtebaulicher Denkmalschutz
Land: Berlin

			Bundesfinanzhilfe städtebaulicher Denkmalschutz		
			bis einschl. 2009	Programmjahr 2010	insgesamt
			1000 Euro	1000 Euro	1000 Euro
Zusammenstellung Städtebaulicher Denkmalschutz					
- Laufende Maßnahmen - Städtischer Bereich -	Anzahl:	5	20.187,453	5.686,000	25.873,453
- Laufende Maßnahmen - Ländlicher Bereich -	Anzahl:	5	0,000	0,000	0,000
- Ruhende Maßnahmen - Städtischer Bereich -	Anzahl:	22	98.089,310	0,000	98.089,310
- Ruhende Maßnahmen - Ländlicher Bereich -	Anzahl:	22	0,000	0,000	0,000
- Ausfinanzierte Maßnahmen - Städtischer Bereich -	Anzahl:	2	29.346,774	0,000	29.346,774
- Ausfinanzierte Maßnahmen - Ländlicher Bereich -	Anzahl:	2	0,000	0,000	0,000
	Anzahl:	29	147.623,537	5.686,000	153.309,537

Brandenburg

Bundesprogramm der Städtebauförderung 2010
Programmbereich: Städtebaulicher Denkmalschutz
Land: Brandenburg

Lfd. Nr.	a) Stadt / Gemeinde b) Kreis c) Einwohnerzahl d) Förderung in e) 1 = Städtischer Bereich 2 = Ländlicher Bereich	a) Bezeichnung der Maßnahme (Förderung im Programmjahr) b) Größe des Fördergebietes c) Realisierungszeitraum d) Gesamtfinanzierungsbedarf	Bundesfinanzhilfe städtebaulicher Denkmalschutz		
			bis einschl. 2009	Programmjahr 2010	insgesamt
			1000 Euro	1000 Euro	1000 Euro
Laufende Maßnahmen					
1	a) Altlandsberg, Stadt b) Märkisch-Oderland c) 8757 d) 1993 e) 1	a) Historischer Stadtkern 1991-1995, 1997 b) 25 ha c) 2016 d) 51,800 Mio Euro	7.716,411	250,000	7.966,411
2	a) Angermünde, Stadt b) Uckermark c) 14492 d) 1991 e) 1	a) Altstadt 1991 b) 40 ha c) 2011 d) 94,800 Mio Euro	13.592,641	250,000	13.842,641
3	a) Bad Freienwalde (Oder), Stadt b) Märkisch-Oderland c) 12964 d) 1991 e) 1	a) Altstadt kern 1991 b) 96 ha c) 2011 d) 36,600 Mio Euro	10.366,279	275,000	10.641,279
4	a) Beelitz, Stadt b) Potsdam-Mittelmark c) 11980 d) 1999 e) 1	a) Historische Altstadt 1999 b) 20 ha c) 2012 d) 41,000 Mio Euro	3.800,940	200,000	4.000,940
5	a) Beeskow, Stadt b) Oder-Spree c) 8206 d) 1991 e) 1	a) Beeskower Altstadt 1991 b) 48 ha c) 2016 d) 40,900 Mio Euro	12.613,245	250,000	12.863,245
6	a) Belzig, Stadt b) Potsdam-Mittelmark c) 11225 d) 1993 e) 1	a) Historische Altstadt 1993 b) 34,2 ha c) 2011 d) 23,800 Mio Euro	8.720,450	225,000	8.945,450
7	a) Brandenburg an der Havel, Stadt b) Brandenburg an der Havel, Kreisfreie St c) 72264 d) 1995 e) 1	a) Innenstadt 1995 Modellvorhaben b) 18,6 ha c) 2016 d) 127,823 Mio Euro	26.439,487	900,000	27.339,487

Bundesprogramm der Städtebauförderung 2010
Programmbereich: Städtebaulicher Denkmalschutz
Land: Brandenburg

Lfd. Nr.	a) Stadt / Gemeinde b) Kreis c) Einwohnerzahl d) Förderung in e) 1 = Städtischer Bereich 2 = Ländlicher Bereich	a) Bezeichnung der Maßnahme (Förderung im Programmjahr) b) Größe des Fördergebietes c) Realisierungszeitraum d) Gesamtfinanzierungsbedarf	Bundesfinanzhilfe städtebaulicher Denkmalschutz		
			bis einschl. 2009	Programmjahr 2010	insgesamt
			1000 Euro	1000 Euro	1000 Euro
Laufende Maßnahmen					
8	a) Dahme/Mark, Stadt b) Teltow-Fläming c) 5412 d) 1991 e) 1	a) Altstadt 1991 b) 54 ha c) 2010 d) 21,600 Mio Euro	9.040,727	350,000	9.390,727
9	a) Doberlug-Kirchhain, Stadt b) Elbe-Elster c) 9225 d) 2007 e) 1	a) Doberlug Hauptstraße 2007 b) 27 ha c) 2016 d) 17,900 Mio Euro	1.160,000	350,000	1.510,000
10	a) Gransee, Stadt b) Oberhavel c) 6051 d) 1993 e) 1	a) Altstadt 1993 b) 84,06 ha c) 2010 d) 37,600 Mio Euro	9.967,416	250,000	10.217,416
11	a) Herzberg (Elster), Stadt b) Elbe-Elster c) 10130 d) 1991 e) 1	a) Altstadt 1991-1995, 1997 b) 60 ha c) 2010 d) 35,100 Mio Euro	9.706,362	175,000	9.881,362
12	a) Jüterbog, Stadt b) Teltow-Fläming c) 12740 d) 1991 e) 1	a) Altstadt 1991 b) 68 ha c) 2011 d) 57,700 Mio Euro	12.079,514	350,000	12.429,514
13	a) Jüterbog, Stadt b) Teltow-Fläming c) 12740 d) 2006 e) 1	a) Historische Vorstädte 2006 b) 25,76 ha c) 2026 d) 1,700 Mio Euro	440,000	150,000	590,000
14	a) Kremmen, Stadt b) Oberhavel c) 7124 d) 1999 e) 1	a) Historischer Stadtkern 1999-2003, 2005 b) 20,3 ha c) 2011 d) 15,600 Mio Euro	1.993,440	175,000	2.168,440

Bundesprogramm der Städtebauförderung 2010
Programmbereich: Städtebaulicher Denkmalschutz
Land: Brandenburg

Lfd. Nr.	a) Stadt / Gemeinde b) Kreis c) Einwohnerzahl d) Förderung in e) 1 = Städtischer Bereich 2 = Ländlicher Bereich	a) Bezeichnung der Maßnahme (Förderung im Programmjahr) b) Größe des Fördergebietes c) Realisierungszeitraum d) Gesamtfinanzierungsbedarf	Bundesfinanzhilfe städtebaulicher Denkmalschutz		
			bis einschl. 2009	Programmjahr 2010	insgesamt
			1000 Euro	1000 Euro	1000 Euro
Laufende Maßnahmen					
15	a) Kyritz, Stadt b) Ostprignitz-Ruppin c) 9681 d) 1995 e) 1	a) Altstadt Kyritz 1995 b) 36,2 ha c) 2020 d) 27,100 Mio Euro	5.853,932	250,000	6.103,932
16	a) Lenzen (Elbe), Stadt b) Prignitz c) 2381 d) 2001 e) 2	a) Alter Stadtkern 2001 b) 18,44 ha c) 2010 d) 15,600 Mio Euro	2.184,808	150,000	2.334,808
17	a) Luckau, Stadt b) Dahme-Spreewald c) 10231 d) 1991 e) 1	a) Historischer Stadtkern 1991 b) 75 ha c) 2010 d) 42,200 Mio Euro	12.682,940	400,000	13.082,940
18	a) Mühlberg/Elbe, Stadt b) Elbe-Elster c) 4334 d) 1999 e) 2	a) Innenstadt 1999 b) 50 ha c) 2010 d) 12,800 Mio Euro	3.946,828	250,000	4.196,828
19	a) Nauen, Stadt b) Havelland c) 16523 d) 2001 e) 1	a) Altstadt Nauen 2001 b) 35 ha c) 2012 d) 40,000 Mio Euro	4.026,292	250,000	4.276,292
20	a) Neuruppin, Stadt b) Ostprignitz-Ruppin c) 31574 d) 1991 e) 1	a) Altstadt 1991 b) 60 ha c) 2011 d) 247,700 Mio Euro	15.350,272	350,000	15.700,272
21	a) Peitz, Stadt b) Spree-Neiße c) 4684 d) 1996 e) 1	a) Histor. Altstadt kern 1996 b) 38 ha c) 2011 d) 21,900 Mio Euro	3.731,521	200,000	3.931,521

Bundesprogramm der Städtebauförderung 2010
Programmbereich: Städtebaulicher Denkmalschutz
Land: Brandenburg

Lfd. Nr.	a) Stadt / Gemeinde b) Kreis c) Einwohnerzahl d) Förderung in e) 1 = Städtischer Bereich 2 = Ländlicher Bereich	a) Bezeichnung der Maßnahme (Förderung im Programmjahr) b) Größe des Fördergebietes c) Realisierungszeitraum d) Gesamtfinanzierungsbedarf	Bundesfinanzhilfe städtebaulicher Denkmalschutz		
			bis einschl. 2009	Programmjahr 2010	insgesamt
			1000 Euro	1000 Euro	1000 Euro
Laufende Maßnahmen					
22	a) Perleberg, Stadt b) Prignitz c) 12450 d) 1991 e) 1	a) Histor. Altstadtkern 1991 b) 30,18 ha c) 2014 d) 37,800 Mio Euro	13.501,107	275,000	13.776,107
23	a) Potsdam, Stadt b) Potsdam, Kreisfreie Stadt c) 154606 d) 1991 e) 1	a) Babelsberg Nord und Süd 1991 b) 130 ha c) 2012 d) 492,200 Mio Euro	22.414,208	350,000	22.764,208
24	a) Potsdam, Stadt b) Potsdam, Kreisfreie Stadt c) 154606 d) 1991 e) 1	a) Stadterweiterung Süd Potsdamer Mitte 1991 b) 15 ha c) 2015 d) 122,700 Mio Euro	19.745,416	4.427,660	24.173,076
25	a) Rheinsberg, Stadt b) Ostprignitz-Ruppin c) 8579 d) 1991 e) 1	a) Stadtkern Rheinsberg 1991 b) 56 ha c) 2026 d) 29,300 Mio Euro	8.274,843	250,000	8.524,843
26	a) Templin, Stadt b) Uckermark c) 16504 d) 1995 e) 1	a) Stadtkern 1993, 1995 b) 55 ha c) 2011 d) 25,900 Mio Euro	6.760,853	375,000	7.135,853
27	a) Treuenbrietzen, Stadt b) Potsdam-Mittelmark c) 7911 d) 1993 e) 1	a) Historische Altstadt 1993, 1995 b) 64 ha c) 2013 d) 35,200 Mio Euro	7.789,899	250,000	8.039,899
28	a) Uebigau-Wahrenbrück, Stadt b) Elbe-Elster c) 5892 d) 1999 e) 1	a) Altstadt 1999 b) 21,5 ha c) 2020 d) 16,400 Mio Euro	3.791,212	200,000	3.991,212

Bundesprogramm der Städtebauförderung 2010
Programmbereich: Städtebaulicher Denkmalschutz
Land: Brandenburg

Lfd. Nr.	a) Stadt / Gemeinde b) Kreis c) Einwohnerzahl d) Förderung in e) 1 = Städtischer Bereich 2 = Ländlicher Bereich	a) Bezeichnung der Maßnahme (Förderung im Programmjahr) b) Größe des Fördergebietes c) Realisierungszeitraum d) Gesamtfinanzierungsbedarf	Bundesfinanzhilfe städtebaulicher Denkmalschutz		
			bis einschl. 2009	Programmjahr 2010	insgesamt
			1000 Euro	1000 Euro	1000 Euro

Laufende Maßnahmen

29	a) Werder (Havel), Stadt b) Potsdam-Mittelmark c) 23004 d) 1999 e) 1	a) Innenstadt 1999 b) 80 ha c) 2010 d) 37,900 Mio Euro	4.992,007	250,000	5.242,007
30	a) Wittstock/Dosse, Stadt b) Ostprignitz-Ruppin c) 15407 d) 1991 e) 1	a) Altstadt 1991 b) 26 ha c) 2011 d) 28,300 Mio Euro	11.493,995	300,340	11.794,335
31	a) Wusterhausen/Dosse b) Ostprignitz-Ruppin c) 6251 d) 2002 e) 1	a) Stadtkern 2002 b) 41 ha c) 2015 d) 15,300 Mio Euro	2.884,000	200,000	3.084,000
32	a) Ziesar, Stadt b) Potsdam-Mittelmark c) 2605 d) 2001 e) 1	a) Altstadt Ziesar 2001 b) 32,2 ha c) 2020 d) 21,500 Mio Euro	4.014,521	250,000	4.264,521

Laufende Maßnahmen

Summe Sanierung	Anzahl: 32	281.075,566	13.128,000	294.203,566
------------------------	-------------------	--------------------	-------------------	--------------------

Bundesprogramm der Städtebauförderung 2010
Programmbereich: Städtebaulicher Denkmalschutz
Land: Brandenburg

Lfd. Nr.	a) Stadt / Gemeinde b) Kreis c) Einwohnerzahl d) Förderung in e) 1 = Städtischer Bereich 2 = Ländlicher Bereich	a) Bezeichnung der Maßnahme (Förderung im Programmjahr) b) Größe des Fördergebietes c) Realisierungszeitraum d) Gesamtfinanzierungsbedarf	Bundesfinanzhilfe städtebaulicher Denkmalschutz		
			bis einschl. 2009	Programmjahr 2010	insgesamt
			1000 Euro	1000 Euro	1000 Euro

Ruhende Maßnahmen

1	a) Potsdam, Stadt b) Potsdam, Kreisfreie Stadt c) 154606 d) 1991 e) 1	a) Stadterweiterung Nord 1991-2004 b) 22 ha c) 2011 d) 204,500 Mio Euro	9.461,481	0,000	9.461,481
2	a) Potsdam, Stadt b) Potsdam, Kreisfreie Stadt c) 154606 d) 2006 e) 1	a) Am Kanal/Stadtmauer 2006-2009 b) 3,7 ha c) 2016 d) 8,400 Mio Euro	490,000	0,000	490,000
3	a) Potsdam, Stadt b) Potsdam, Kreisfreie Stadt c) 154606 d) 1991 e) 1	a) Holländisches Viertel 1991-2001, 2003-2004 b) 15,6 ha c) 2006 d) 115,200 Mio Euro	7.674,639	0,000	7.674,639

Ruhende Maßnahmen

Summe Sanierung	Anzahl: 3	17.626,120	0,000	17.626,120
------------------------	------------------	-------------------	--------------	-------------------

Bundesprogramm der Städtebauförderung 2010
Programmbereich: Städtebaulicher Denkmalschutz
Land: Brandenburg

Lfd. Nr.	a) Stadt / Gemeinde b) Kreis c) Einwohnerzahl d) Förderung in e) 1 = Städtischer Bereich 2 = Ländlicher Bereich	a) Bezeichnung der Maßnahme (Förderung im Programmjahr) b) Größe des Fördergebietes c) Realisierungszeitraum d) Gesamtfinanzierungsbedarf	Bundesfinanzhilfe städtebaulicher Denkmalschutz		
			bis einschl. 2009	Programmjahr 2010	insgesamt
			1000 Euro	1000 Euro	1000 Euro

Ausfinanzierte Maßnahmen

1	a) Potsdam, Stadt b) Potsdam, Kreisfreie Stadt c) 154606 d) 1991 e) 1	a) Platz der Nation 1991-1992 b) 6,6 ha c) d) 0,000 Mio Euro	822,265	0,000	822,265
---	---	--	---------	-------	---------

Ausfinanzierte Maßnahmen

Summe Sanierung	Anzahl: 1		822,265	0,000	822,265
------------------------	------------------	--	----------------	--------------	----------------

Bundesprogramm der Städtebauförderung
Programmbereich: Städtebaulicher Denkmalschutz
Land: Brandenburg

				Bundesfinanzhilfe städtebaulicher Denkmalschutz		
				bis einschl. 2009	Programmjahr 2010	insgesamt
				1000 Euro	1000 Euro	1000 Euro
Zusammenstellung Städtebaulicher Denkmalschutz						
- Laufende Maßnahmen - Städtischer Bereich -	Anzahl:	32	274.943,930	12.728,000	287.671,930	
- Laufende Maßnahmen - Ländlicher Bereich -	Anzahl:	32	6.131,636	400,000	6.531,636	
- Ruhende Maßnahmen - Städtischer Bereich -	Anzahl:	3	17.626,120	0,000	17.626,120	
- Ruhende Maßnahmen - Ländlicher Bereich -	Anzahl:	3	0,000	0,000	0,000	
- Ausfinanzierte Maßnahmen - Städtischer Bereich -	Anzahl:	1	822,265	0,000	822,265	
- Ausfinanzierte Maßnahmen - Ländlicher Bereich -	Anzahl:	1	0,000	0,000	0,000	
	Anzahl:	36	299.523,951	13.128,000	312.651,951	

Mecklenburg-Vorpommern

Bundesprogramm der Städtebauförderung 2010
Programmbereich: Städtebaulicher Denkmalschutz
Land: Mecklenburg-Vorpommern

Lfd. Nr.	a) Stadt / Gemeinde b) Kreis c) Einwohnerzahl d) Förderung in e) 1 = Städtischer Bereich 2 = Ländlicher Bereich	a) Bezeichnung der Maßnahme (Förderung im Programmjahr) b) Größe des Fördergebietes c) Realisierungszeitraum d) Gesamtfinanzierungsbedarf	Bundesfinanzhilfe städtebaulicher Denkmalschutz		
			bis einschl. 2009	Programmjahr 2010	insgesamt
			1000 Euro	1000 Euro	1000 Euro
Laufende Maßnahmen					
1	a) Altentreptow, Stadt b) Demmin c) 5898 d) 1999 e) 1	a) Altstadt kern 1999-2001, 2003 b) 18 ha c) 2015 d) 28,000 Mio Euro	1.800,712	168,000	1.968,712
2	a) Bad Doberan, Stadt b) Bad Doberan c) 11280 d) 1991 e) 1	a) Altstadt 1991 b) 52,7 ha c) 2020 d) 27,000 Mio Euro	9.584,850	486,000	10.070,850
3	a) Barth, Stadt b) Nordvorpommern c) 8768 d) 2002 e) 1	a) Historischer Stadtkern Ost / West / Hafengebiete 2002-2006, 2008 b) 41 ha c) 2018 d) 30,000 Mio Euro	2.132,000	360,000	2.492,000
4	a) Boizenburg/ Elbe, Stadt b) Ludwigslust c) 10627 d) 1993 e) 1	a) Historischer Stadtkern 1993 b) 29,62 ha c) 2018 d) 46,000 Mio Euro	6.247,131	84,000	6.331,131
5	a) Dömitz, Stadt b) Ludwigslust c) 3226 d) 2002 e) 1	a) Ortskern 2002 b) 18 ha c) 2015 d) 23,000 Mio Euro	1.948,000	162,000	2.110,000
6	a) Grabow, Stadt b) Ludwigslust c) 5846 d) 1991 e) 1	a) Stadtkern 1991 b) 18 ha c) 2018 d) 26,000 Mio Euro	8.616,082	360,000	8.976,082
7	a) Greifswald, Hansestadt b) Greifswald, Kreisfreie Stadt c) 54362 d) 1991 e) 1	a) Innen-/Fleischervorstadt 1991 b) 104,85 ha c) 2020 d) 185,000 Mio Euro	18.234,091	560,000	18.794,091

Bundesprogramm der Städtebauförderung 2010
Programmbereich: Städtebaulicher Denkmalschutz
Land: Mecklenburg-Vorpommern

Lfd. Nr.	a) Stadt / Gemeinde b) Kreis c) Einwohnerzahl d) Förderung in e) 1 = Städtischer Bereich 2 = Ländlicher Bereich	a) Bezeichnung der Maßnahme (Förderung im Programmjahr) b) Größe des Fördergebietes c) Realisierungszeitraum d) Gesamtfinanzierungsbedarf	Bundesfinanzhilfe städtebaulicher Denkmalschutz		
			bis einschl. 2009	Programmjahr 2010	insgesamt
			1000 Euro	1000 Euro	1000 Euro
Laufende Maßnahmen					
8	a) Grimmen, Stadt b) Nordvorpommern c) 10536 d) 1993 e) 1	a) Altstadt 1993-2003, 2005, 2007 b) 20 ha c) 2015 d) 21,000 Mio Euro	4.697,139	160,000	4.857,139
9	a) Güstrow, Stadt b) Güstrow c) 30151 d) 1995 e) 1	a) Historische Altstadt 1995 b) 66,9 ha c) 2020 d) 72,000 Mio Euro	13.590,082	552,400	14.142,482
10	a) Ludwigslust, Stadt b) Ludwigslust c) 12336 d) 1991 e) 1	a) Altstadt 1991 b) 60 ha c) 2015 d) 34,000 Mio Euro	9.253,790	338,000	9.591,790
11	a) Malchow, Stadt b) Müritz c) 6886 d) 2002 e) 1	a) Stadtinsel/westl. Altstadt Klosteranlage 2002 b) 38,7 ha c) 2013 d) 41,000 Mio Euro	3.120,000	324,000	3.444,000
12	a) Neubrandenburg, Stadt b) Neubrandenburg, Kreisfreie Stadt c) 65137 d) 1991 e) 1	a) Altstadt 1991, 1993 b) 39,75 ha c) 2015 d) 122,000 Mio Euro	10.141,717	694,800	10.836,517
13	a) Neustrelitz, Stadt b) Mecklenburg-Strelitz c) 21537 d) 1991 e) 1	a) Stadtdenkmal 1991, 1993 b) 83 ha c) 2020 d) 36,000 Mio Euro	12.431,124	242,000	12.673,124
14	a) Parchim, Stadt b) Parchim c) 18670 d) 1991 e) 1	a) Östliche Altstadt 1991 b) 40,41 ha c) 2012 d) 26,000 Mio Euro	7.732,939	142,000	7.874,939

Bundesprogramm der Städtebauförderung 2010
Programmbereich: Städtebaulicher Denkmalschutz
Land: Mecklenburg-Vorpommern

Lfd. Nr.	a) Stadt / Gemeinde b) Kreis c) Einwohnerzahl d) Förderung in e) 1 = Städtischer Bereich 2 = Ländlicher Bereich	a) Bezeichnung der Maßnahme (Förderung im Programmjahr) b) Größe des Fördergebietes c) Realisierungszeitraum d) Gesamtfinanzierungsbedarf	Bundesfinanzhilfe städtebaulicher Denkmalschutz		
			bis einschl. 2009	Programmjahr 2010	insgesamt
			1000 Euro	1000 Euro	1000 Euro
Laufende Maßnahmen					
15	a) Penzlin, Stadt b) Müritz c) 3829 d) 1995 e) 1	a) Stadtkern 1995-2000, 2002 b) 14 ha c) 2012 d) 31,000 Mio Euro	2.772,327	180,000	2.952,327
16	a) Putbus, Stadt b) Rügen c) 4631 d) 1991 e) 1	a) Klassizist. Stadtkern 1991, 1993-2002, 2004 b) 43 ha c) 2015 d) 40,000 Mio Euro	7.291,253	186,000	7.477,253
17	a) Röbel/Müritz, Stadt b) Müritz c) 5222 d) 2002 e) 1	a) Innenstadt 2002 b) 32,5 ha c) 2020 d) 38,000 Mio Euro	2.832,000	300,000	3.132,000
18	a) Rostock, Hansestadt b) Rostock, Kreisfreie Stadt c) 201442 d) 1991 e) 1	a) Stadtzentrum 1991, 1993 b) 151,25 ha c) 2018 d) 280,000 Mio Euro	23.124,974	678,000	23.802,974
19	a) Stralsund, Hansestadt b) Stralsund, Kreisfreie Stadt c) 57778 d) 1995 e) 1	a) Altstadtinsel 1995 b) 96 ha c) 2025 d) 500,000 Mio Euro	14.241,971	663,800	14.905,771
20	a) Teterow, Stadt b) Güstrow c) 9012 d) 1991 e) 1	a) Historischer Stadtkern 1991 b) 43,7 ha c) 2020 d) 118,000 Mio Euro	7.539,965	270,000	7.809,965
21	a) Tribsees, Stadt b) Nordvorpommern c) 2698 d) 1995 e) 1	a) Altstadt 1995-2007, 2010 b) 25 ha c) 2014 d) 38,000 Mio Euro	2.995,941	80,000	3.075,941

Bundesprogramm der Städtebauförderung 2010
Programmbereich: Städtebaulicher Denkmalschutz
Land: Mecklenburg-Vorpommern

Lfd. Nr.	a) Stadt / Gemeinde b) Kreis c) Einwohnerzahl d) Förderung in e) 1 = Städtischer Bereich 2 = Ländlicher Bereich	a) Bezeichnung der Maßnahme (Förderung im Programmjahr) b) Größe des Fördergebietes c) Realisierungszeitraum d) Gesamtfinanzierungsbedarf	Bundesfinanzhilfe städtebaulicher Denkmalschutz		
			bis einschl. 2009	Programmjahr 2010	insgesamt
			1000 Euro	1000 Euro	1000 Euro
Laufende Maßnahmen					
22	a) Ueckermünde, Stadt b) Uecker-Randow c) 10127 d) 2002 e) 1	a) Altstadt am Haff 2002 b) 116,8 ha c) 2017 d) 35,000 Mio Euro	2.182,000	288,000	2.470,000
23	a) Wismar, Hansestadt b) Wismar, Kreisfreie Stadt c) 44470 d) 1991 e) 1	a) Altstadt 1991 b) 103 ha c) 2020 d) 400,000 Mio Euro	17.571,724	468,000	18.039,724
24	a) Wolgast, Stadt b) Ostvorpommern c) 11970 d) 1993 e) 1	a) Innenstadt 1993 b) 28,15 ha c) 2018 d) 46,000 Mio Euro	6.746,334	252,000	6.998,334
Laufende Maßnahmen					
Summe Sanierung		Anzahl: 24	196.828,146	7.999,000	204.827,146

Bundesprogramm der Städtebauförderung 2010
Programmbereich: Städtebaulicher Denkmalschutz
Land: Mecklenburg-Vorpommern

Lfd. Nr.	a) Stadt / Gemeinde b) Kreis c) Einwohnerzahl d) Förderung in e) 1 = Städtischer Bereich 2 = Ländlicher Bereich	a) Bezeichnung der Maßnahme (Förderung im Programmjahr) b) Größe des Fördergebietes c) Realisierungszeitraum d) Gesamtfinanzierungsbedarf	Bundesfinanzhilfe städtebaulicher Denkmalschutz		
			bis einschl. 2009	Programmjahr 2010	insgesamt
			1000 Euro	1000 Euro	1000 Euro
Ruhende Maßnahmen					
1	a) Alt Tellin b) Demmin c) 457 d) 2009 e) 2	a) Dorfkirche Alt Tellin/Drittmittel 2009 b) 0 ha c) 2009 d) 0,000 Mio Euro	27,000	0,000	27,000
2	a) Altenkirchen b) Rügen c) 1025 d) 2009 e) 2	a) Kirche Altenkirchen/Drittmittel 2009 b) 0 ha c) 2009 d) 0,000 Mio Euro	27,731	0,000	27,731
3	a) Bentzin b) Demmin c) 940 d) 2009 e) 2	a) Dorfkirche Alt Plestin/Drittmittel 2009 b) 0 ha c) 2009 d) 0,000 Mio Euro	24,000	0,000	24,000
4	a) Eichhorst b) Mecklenburg-Strelitz c) 518 d) 2009 e) 2	a) Kirche Eichhorst/Drittmittel 2009 b) 0 ha c) 2009 d) 0,000 Mio Euro	111,000	0,000	111,000
5	a) Gägelow b) Nordwestmecklenburg c) 2616 d) 2009 e) 2	a) Dorfkirche Pestin/Drittmittel 2009 b) 0 ha c) 2009 d) 0,000 Mio Euro	28,200	0,000	28,200
6	a) Galenbeck b) Mecklenburg-Strelitz c) 1288 d) 2009 e) 2	a) Kirche Lübbersdorf/Drittmittel 2009 b) 0 ha c) 2009 d) 0,000 Mio Euro	60,667	0,000	60,667
7	a) Ganzlin b) Parchim c) 551 d) 2009 e) 2	a) Kirche Ganzlin/Drittmittel 2009 b) 0 ha c) 2009 d) 0,000 Mio Euro	24,000	0,000	24,000

Bundesprogramm der Städtebauförderung 2010
Programmbereich: Städtebaulicher Denkmalschutz
Land: Mecklenburg-Vorpommern

Lfd. Nr.	a) Stadt / Gemeinde b) Kreis c) Einwohnerzahl d) Förderung in e) 1 = Städtischer Bereich 2 = Ländlicher Bereich	a) Bezeichnung der Maßnahme (Förderung im Programmjahr) b) Größe des Fördergebietes c) Realisierungszeitraum d) Gesamtfinanzierungsbedarf	Bundesfinanzhilfe städtebaulicher Denkmalschutz		
			bis einschl. 2009	Programmjahr 2010	insgesamt
			1000 Euro	1000 Euro	1000 Euro
Ruhende Maßnahmen					
8	a) Glasin b) Nordwestmecklenburg c) 877 d) 2009 e) 2	a) Kirche Groß Tessin/Drittmittel 2009 b) 0 ha c) 2009 d) 0,000 Mio Euro	108,000	0,000	108,000
9	a) Gnevkow b) Demmin c) 374 d) 2009 e) 2	a) Dorfkirche Letzin/Drittmittel 2009 b) 0 ha c) 2009 d) 0,000 Mio Euro	6,800	0,000	6,800
10	a) Krackow b) Uecker-Randow c) 735 d) 2009 e) 2	a) Dorfkirche Krackow/Drittmittel 2009 b) 0 ha c) 2009 d) 0,000 Mio Euro	30,000	0,000	30,000
11	a) Lüblow b) Ludwigslust c) 635 d) 2009 e) 2	a) Kirche Lüblow/Drittmittel 2009 b) 0 ha c) 2009 d) 0,000 Mio Euro	66,000	0,000	66,000
12	a) Melz b) Müritz c) 375 d) 2009 e) 2	a) Kirche Melz/Drittmittel 2009 b) 0 ha c) 2009 d) 0,000 Mio Euro	24,000	0,000	24,000
13	a) Muchow b) Ludwigslust c) 353 d) 2009 e) 2	a) Kirche Muchow/Drittmittel 2009 b) 0 ha c) 2009 d) 0,000 Mio Euro	75,000	0,000	75,000
14	a) Neu Kosenow b) Ostvorpommern c) 608 d) 2009 e) 2	a) Dorfkirche Auerose/Drittmittel 2009 b) 0 ha c) 2009 d) 0,000 Mio Euro	26,676	0,000	26,676

Bundesprogramm der Städtebauförderung 2010
Programmbereich: Städtebaulicher Denkmalschutz
Land: Mecklenburg-Vorpommern

Lfd. Nr.	a) Stadt / Gemeinde b) Kreis c) Einwohnerzahl d) Förderung in e) 1 = Städtischer Bereich 2 = Ländlicher Bereich	a) Bezeichnung der Maßnahme (Förderung im Programmjahr) b) Größe des Fördergebietes c) Realisierungszeitraum d) Gesamtfinanzierungsbedarf	Bundesfinanzhilfe städtebaulicher Denkmalschutz		
			bis einschl. 2009	Programmjahr 2010	insgesamt
			1000 Euro	1000 Euro	1000 Euro
Ruhende Maßnahmen					
15	a) Poseritz b) Rügen c) 1130 d) 2009 e) 2	a) Dorfkirche Swantow/Drittmittel 2009 b) 0 ha c) 2009 d) 0,000 Mio Euro	36,000	0,000	36,000
16	a) Ramin b) Uecker-Randow c) 710 d) 2009 e) 2	a) Dorfkirche Retzin/Drittmittel 2009 b) 0 ha c) 2009 d) 0,000 Mio Euro	52,980	0,000	52,980
17	a) Rathebur b) Ostvorpommern, Landkreis c) 163 d) 2009 e) 2	a) Dorfkirche Rathebur/Drittmittel 2009 b) 0 ha c) 2009 d) 0,000 Mio Euro	65,940	0,000	65,940
18	a) Retschow b) Bad Doberan c) 915 d) 2009 e) 2	a) Kirche Retschow/Drittmittel 2009 b) 0 ha c) 2009 d) 0,000 Mio Euro	84,000	0,000	84,000
19	a) Sanitz b) Bad Doberan c) 5806 d) 2009 e) 2	a) Kirche Sanitz/Drittmittel 2009 b) 0 ha c) 2009 d) 0,000 Mio Euro	72,000	0,000	72,000
20	a) Sassnitz, Stadt b) Rügen c) 10474 d) 2002 e) 1	a) Altstadt 2002-2009 b) 22 ha c) 2015 d) 32,000 Mio Euro	1.016,000	0,000	1.016,000
21	a) Schwerin, Landeshauptstadt b) Schwerin, Kreisfreie Stadt c) 95041 d) 1991 e) 1	a) Schelfstadt/Altstadt 1991, 1993-2005, 2007-2009 b) 47 ha c) 2015 d) 138,000 Mio Euro	13.738,915	0,000	13.738,915

Bundesprogramm der Städtebauförderung 2010
Programmbereich: Städtebaulicher Denkmalschutz
Land: Mecklenburg-Vorpommern

Lfd. Nr.	a) Stadt / Gemeinde b) Kreis c) Einwohnerzahl d) Förderung in e) 1 = Städtischer Bereich 2 = Ländlicher Bereich	a) Bezeichnung der Maßnahme (Förderung im Programmjahr) b) Größe des Fördergebietes c) Realisierungszeitraum d) Gesamtfinanzierungsbedarf	Bundesfinanzhilfe städtebaulicher Denkmalschutz		
			bis einschl. 2009	Programmjahr 2010	insgesamt
			1000 Euro	1000 Euro	1000 Euro

Ruhende Maßnahmen

22	a) Siedenbollentin b) Demmin c) 609 d) 2009 e) 2	a) Dorfkirche Siedenbollentin/Drittmittel 2009 b) 0 ha c) 2009 d) 0,000 Mio Euro	8,006	0,000	8,006
23	a) Weitendorf b) Parchim c) 423 d) 2009 e) 2	a) Kirche Weitendorf/Drittmittel 2009 b) 0 ha c) 2009 d) 0,000 Mio Euro	42,000	0,000	42,000

Ruhende Maßnahmen

Summe Sanierung	Anzahl: 23	15.754,915	0,000	15.754,915
------------------------	-------------------	-------------------	--------------	-------------------

Bundesprogramm der Städtebauförderung
Programmbereich: Städtebaulicher Denkmalschutz
Land: Mecklenburg-Vorpommern

		Bundesfinanzhilfe städtebaulicher Denkmalschutz			
		bis einschl. 2009	Programmjahr 2010	insgesamt	
		1000 Euro	1000 Euro	1000 Euro	
Zusammenstellung Städtebaulicher Denkmalschutz					
- Laufende Maßnahmen - Städtischer Bereich -	Anzahl:	24	196.828,146	7.999,000	204.827,146
- Laufende Maßnahmen - Ländlicher Bereich -	Anzahl:	24	0,000	0,000	0,000
- Ruhende Maßnahmen - Städtischer Bereich -	Anzahl:	23	14.754,915	0,000	14.754,915
- Ruhende Maßnahmen - Ländlicher Bereich -	Anzahl:	23	1.000,000	0,000	1.000,000
	Anzahl:	47	212.583,061	7.999,000	220.582,061

Sachsen

Bundesprogramm der Städtebauförderung 2010
Programmbereich: Städtebaulicher Denkmalschutz
Land: Sachsen

Lfd. Nr.	a) Stadt / Gemeinde b) Kreis c) Einwohnerzahl d) Förderung in e) 1 = Städtischer Bereich 2 = Ländlicher Bereich	a) Bezeichnung der Maßnahme (Förderung im Programmjahr) b) Größe des Fördergebietes c) Realisierungszeitraum d) Gesamtfinanzierungsbedarf	Bundesfinanzhilfe städtebaulicher Denkmalschutz		
			bis einschl. 2009	Programmjahr 2010	insgesamt
			1000 Euro	1000 Euro	1000 Euro
Laufende Maßnahmen					
1	a) Annaberg-Buchholz, Stadt b) Erzgebirgskreis c) 22079 d) 1991 e) 1	a) Historische Altstadt 1991-94, 1996-2006, 2008 b) 36 ha c) 2020 d) 112,484 Mio Euro	15.936,803	670,090	16.606,893
2	a) Augustusburg, Stadt b) Mittelsachsen c) 4983 d) 1993 e) 1	a) Historische Altstadt 1993-94, 1998-99, 2003 b) 21,52 ha c) 2014 d) 20,452 Mio Euro	2.545,376	117,895	2.663,271
3	a) Bautzen, Stadt b) Bautzen c) 40740 d) 1991 e) 1	a) Altstadt/Innenstadt 1991, 1993 b) 122,8 ha c) 2015 d) 409,034 Mio Euro	27.336,817	996,765	28.333,582
4	a) Bischofswerda, Stadt b) Bautzen c) 12235 d) 2001 e) 1	a) Altstadt 2001-2003, 2005 b) 23,5 ha c) 2014 d) 5,113 Mio Euro	3.813,096	799,533	4.612,629
5	a) Cunewalde b) Bautzen c) 5185 d) 2007 e) 1	a) Mittelcunewalde 2007 b) 22,5 ha c) 2016 d) 1,608 Mio Euro	149,645	1.023,270	1.172,915
6	a) Dippoldiswalde, Stadt b) Sächsische Schweiz-Osterzgebirge c) 10323 d) 1991 e) 1	a) Stadtkern 1991-1992, 1994 b) 12,55 ha c) 2014 d) 40,903 Mio Euro	6.349,538	112,945	6.462,483
7	a) Dresden, Stadt b) Dresden, Kreisfreie Stadt c) 517052 d) 1993 e) 1	a) Innere Neustadt 1993, 1997-99, 2001-05, 2008 b) 81 ha c) 2011 d) 86,920 Mio Euro	5.416,803	11,550	5.428,353

Bundesprogramm der Städtebauförderung 2010
Programmbereich: Städtebaulicher Denkmalschutz
Land: Sachsen

Lfd. Nr.	a) Stadt / Gemeinde b) Kreis c) Einwohnerzahl d) Förderung in e) 1 = Städtischer Bereich 2 = Ländlicher Bereich	a) Bezeichnung der Maßnahme (Förderung im Programmjahr) b) Größe des Fördergebietes c) Realisierungszeitraum d) Gesamtfinanzierungsbedarf	Bundesfinanzhilfe städtebaulicher Denkmalschutz		
			bis einschl. 2009	Programmjahr 2010	insgesamt
			1000 Euro	1000 Euro	1000 Euro
Laufende Maßnahmen					
8	a) Ebersbach/Sa., Stadt b) Görlitz c) 8108 d) 2007 e) 1	a) Historische Altstadt 2007 b) 24,5 ha c) 2020 d) 7,701 Mio Euro	387,396	555,315	942,711
9	a) Ehrenfriedersdorf, Stadt b) Erzgebirgskreis c) 5094 d) 2006 e) 1	a) Kernbereich 2006 b) 11 ha c) 2014 d) 2,570 Mio Euro	1.104,236	156,850	1.261,086
10	a) Eibau b) Görlitz c) 4686 d) 2005 e) 1	a) Ortsmitte 2005 b) 54 ha c) 2017 d) 7,650 Mio Euro	1.454,440	377,725	1.832,165
11	a) Frankenberg/Sa., Stadt b) Mittelsachsen c) 15878 d) 2006 e) 1	a) Historische Altstadt 2006 b) 60,28 ha c) 2021 d) 8,084 Mio Euro	3.442,939	392,265	3.835,204
12	a) Freiberg, Stadt b) Mittelsachsen c) 41701 d) 1991 e) 1	a) Altstadt 1991-1994, 1996 b) 67 ha c) 2015 d) 480,614 Mio Euro	29.577,734	1.995,275	31.573,009
13	a) Geising, Stadt b) Sächsische Schweiz-Osterzgebirge c) 3145 d) 1992 e) 1	a) Lauenstein-Stadtkern 1992-94, 96-2000, 2002, 2004-07, 2009 b) 25 ha c) 2015 d) 17,895 Mio Euro	1.806,654	688,265	2.494,919
14	a) Geising, Stadt b) Sächsische Schweiz-Osterzgebirge c) 3145 d) 1993 e) 1	a) Historische Innenstadt 1993-94, 1996-99, 2001-05, 2008, 2010 b) 20,32 ha c) 2011 d) 25,565 Mio Euro	1.036,396	52,170	1.088,566

Bundesprogramm der Städtebauförderung 2010
Programmbereich: Städtebaulicher Denkmalschutz
Land: Sachsen

Lfd. Nr.	a) Stadt / Gemeinde b) Kreis c) Einwohnerzahl d) Förderung in e) 1 = Städtischer Bereich 2 = Ländlicher Bereich	a) Bezeichnung der Maßnahme (Förderung im Programmjahr) b) Größe des Fördergebietes c) Realisierungszeitraum d) Gesamtfinanzierungsbedarf	Bundesfinanzhilfe städtebaulicher Denkmalschutz		
			bis einschl. 2009	Programmjahr 2010	insgesamt
			1000 Euro	1000 Euro	1000 Euro
Laufende Maßnahmen					
15	a) Görlitz, Stadt b) Görlitz c) 55957 d) 1995 e) 1	a) Historische Altstadt 1995-2003, 2006 Modellvorhaben b) 55,8 ha c) 2020 d) 511,292 Mio Euro	28.395,413 4,530 *	1.989,290	30.384,703
16	a) Görlitz, Stadt b) Görlitz c) 55957 d) 2005 e) 1	a) Gründerzeit-Brückenpark 2005 b) 92,7 ha c) 2020 d) 40,223 Mio Euro	5.393,913	1.417,900	6.811,813
17	a) Grimma, Stadt b) Leipzig c) 18905 d) 1991 e) 1	a) Historischer Stadtkern 1991, 1993-2002, 2004, 2006 b) 55,7 ha c) 2014 d) 97,145 Mio Euro	12.202,399	520,245	12.722,644
18	a) Großenhain, Stadt b) Meißen c) 16870 d) 2000 e) 1	a) Historische Innenstadt 2000-2002, 2004 b) 24 ha c) 2015 d) 9,715 Mio Euro	5.239,547	293,995	5.533,542
19	a) Hainichen, Stadt b) Mittelsachsen c) 8972 d) 1991 e) 1	a) Altstadt 1991, 1993-94, 96-2005, 2007 b) 37,5 ha c) 2010 d) 61,355 Mio Euro	16.499,021	2.189,385	18.688,406
20	a) Herrnhut, Stadt b) Görlitz c) 2691 d) 1992 e) 1	a) Stadtkern 1992, 1994-2000, 2004, 2010 b) 15 ha c) 2013 d) 20,452 Mio Euro	3.633,721	121,550	3.755,271
21	a) Kamenz, Stadt b) Bautzen c) 17171 d) 1991 e) 1	a) Altstadt 1991, 1993 b) 39,4 ha c) 2015 d) 76,694 Mio Euro	13.129,822	692,380	13.822,202

Bundesprogramm der Städtebauförderung 2010
Programmbereich: Städtebaulicher Denkmalschutz
Land: Sachsen

Lfd. Nr.	a) Stadt / Gemeinde b) Kreis c) Einwohnerzahl d) Förderung in e) 1 = Städtischer Bereich 2 = Ländlicher Bereich	a) Bezeichnung der Maßnahme (Förderung im Programmjahr) b) Größe des Fördergebietes c) Realisierungszeitraum d) Gesamtfinanzierungsbedarf	Bundesfinanzhilfe städtebaulicher Denkmalschutz		
			bis einschl. 2009	Programmjahr 2010	insgesamt
			1000 Euro	1000 Euro	1000 Euro
Laufende Maßnahmen					
22	a) Leisnig, Stadt b) Mittelsachsen c) 6522 d) 1991 e) 1	a) Historischer Stadtkern 1991, 1994-99, 2001-03, 2006 b) 67,72 ha c) 2015 d) 81,807 Mio Euro	7.343,433	493,950	7.837,383
23	a) Löbau, Stadt b) Görlitz c) 16639 d) 1997 e) 1	a) Historische Altstadt 1997 b) 22 ha c) 2010 d) 71,581 Mio Euro	6.972,874	197,610	7.170,484
24	a) Marienberg, Stadt b) Erzgebirgskreis c) 13367 d) 1991 e) 1	a) Historische Altstadt 1991-92, 1994-96, 1998 b) 34,72 ha c) 2012 d) 71,581 Mio Euro	11.170,130 3,563 *	793,065	11.963,195
25	a) Meißen, Stadt b) Meißen c) 27693 d) 1995 e) 1	a) Historische Altstadt 1995-2002, 2006, 2008 Modellvorhaben b) 32 ha c) 2015 d) 485,727 Mio Euro	15.126,463	120,264	15.246,727
26	a) Mylau, Stadt b) Vogtlandkreis c) 2858 d) 2007 e) 1	a) Altstadtkern 2007 b) 11,2 ha c) 2019 d) 3,894 Mio Euro	493,530	43,285	536,815
27	a) Oederan, Stadt b) Mittelsachsen c) 7632 d) 1991 e) 1	a) Denkmalschutzgebiet Altstadt 1991, 1993-2003, 2005 b) 33,93 ha c) 2010 d) 61,355 Mio Euro	14.100,320	272,510	14.372,830
28	a) Oschatz, Stadt b) Nordsachsen c) 15465 d) 1991 e) 1	a) Historischer Stadtkern 1991-1995, 1997 b) 30 ha c) 2012 d) 66,468 Mio Euro	13.574,024 2,693 *	14,115	13.588,139

Bundesprogramm der Städtebauförderung 2010
Programmbereich: Städtebaulicher Denkmalschutz
Land: Sachsen

Lfd. Nr.	a) Stadt / Gemeinde b) Kreis c) Einwohnerzahl d) Förderung in e) 1 = Städtischer Bereich 2 = Ländlicher Bereich	a) Bezeichnung der Maßnahme (Förderung im Programmjahr) b) Größe des Fördergebietes c) Realisierungszeitraum d) Gesamtfinanzierungsbedarf	Bundesfinanzhilfe städtebaulicher Denkmalschutz		
			bis einschl. 2009	Programmjahr 2010	insgesamt
			1000 Euro	1000 Euro	1000 Euro
Laufende Maßnahmen					
29	a) Ostritz, Stadt b) Görlitz c) 2623 d) 2005 e) 1	a) Historische Altstadt 2005 b) 25,4 ha c) 2015 d) 1,259 Mio Euro	220,927	420,000	640,927
30	a) Ostritz, Stadt b) Görlitz c) 2623 d) 2010 e) 1	a) Marienthal 2010 b) 7,4 ha c) 2015 d) 0,000 Mio Euro	0,000	2.313,680	2.313,680
31	a) Pegau, Stadt b) Leipzig c) 4654 d) 2006 e) 1	a) Historische Stadt 2006 b) 31,7 ha c) 2015 d) 5,182 Mio Euro	1.144,280	481,230	1.625,510
32	a) Pirna, Stadt b) Sächsische Schweiz-Osterzgebirge c) 39030 d) 1991 e) 1	a) Innenstadt Histor. Stadtkern 1991, 1993-1994, 1996 b) 71,49 ha c) 2012 d) 383,469 Mio Euro	40.725,262 7,246 *	1.754,164	42.479,426
33	a) Rochlitz, Stadt b) Mittelsachsen c) 6361 d) 1991 e) 1	a) Rochlitzer Altstadt / Historischer Stadtkern 1991, 93-94, 97-03, 05-06, 2008, 2010 b) 43,08 ha c) 2010 d) 66,468 Mio Euro	8.061,900	85,150	8.147,050
34	a) Scheibenberg, Stadt b) Erzgebirgskreis c) 2256 d) 2005 e) 1	a) Scheibenberg 2005, 2007 b) 22,72 ha c) 2012 d) 8,798 Mio Euro	1.105,491	34,275	1.139,766
35	a) Schneeberg, Stadt b) Erzgebirgskreis c) 15552 d) 1991 e) 1	a) Altstadt 1991, 1993-94, 1996-00, 2002-04, 2007, 2010 b) 31,3 ha c) 2010 d) 71,581 Mio Euro	9.687,835 15,403 *	134,100	9.821,935

Bundesprogramm der Städtebauförderung 2010
Programmbereich: Städtebaulicher Denkmalschutz
Land: Sachsen

Lfd. Nr.	a) Stadt / Gemeinde b) Kreis c) Einwohnerzahl d) Förderung in e) 1 = Städtischer Bereich 2 = Ländlicher Bereich	a) Bezeichnung der Maßnahme (Förderung im Programmjahr) b) Größe des Fördergebietes c) Realisierungszeitraum d) Gesamtfinanzierungsbedarf	Bundesfinanzhilfe städtebaulicher Denkmalschutz		
			bis einschl. 2009	Programmjahr 2010	insgesamt
			1000 Euro	1000 Euro	1000 Euro
Laufende Maßnahmen					
36	a) Schwarzenberg/Erzgeb., Stadt b) Erzgebirgskreis c) 18687 d) 1992 e) 1	a) Altstadt 1992, 94, 96, 98-2003, 2005 b) 22 ha c) 2012 d) 51,129 Mio Euro	4.180,864 6,751 *	43,240	4.224,104
37	a) Strehla, Stadt b) Meißen c) 3969 d) 1991 e) 1	a) Historischer Stadtkern 1991, 94, 1996-2005, 2007 b) 36,73 ha c) 2013 d) 30,678 Mio Euro	3.318,394	306,226	3.624,620
38	a) Torgau, Stadt b) Nordsachsen c) 19894 d) 1991 e) 1	a) Historischer Altstadtbereich 1991-1993, 1995 b) 126,6 ha c) 2010 d) 204,517 Mio Euro	14.620,087	469,500	15.089,587
39	a) Waldenburg, Stadt b) Zwickau c) 4381 d) 1993 e) 1	a) Oberstadt 1993-94, 1997, 2001, 2003 b) 20,96 ha c) 2012 d) 30,678 Mio Euro	8.246,045	325,335	8.571,380
40	a) Wildenfels, Stadt b) Zwickau c) 3911 d) 2006 e) 1	a) Altstadt kern 2006 b) 12 ha c) 2020 d) 3,058 Mio Euro	490,111	94,215	584,326
41	a) Wolkenstein, Stadt b) Erzgebirgskreis c) 4134 d) 1991 e) 1	a) Historischer Stadtkern 1991, 1993, 2002-03, 2007 b) 15 ha c) 2010 d) 25,565 Mio Euro	4.818,721	72,440	4.891,161
42	a) Zittau, Stadt b) Görlitz c) 28638 d) 1991 e) 1	a) Historischer Stadtkern 1991, 1993 b) 45,6 ha c) 2015 d) 204,517 Mio Euro	26.000,988	1.992,848	27.993,836

Bundesprogramm der Städtebauförderung 2010
Programmbereich: Städtebaulicher Denkmalschutz
Land: Sachsen

Lfd. Nr.	a) Stadt / Gemeinde b) Kreis c) Einwohnerzahl d) Förderung in e) 1 = Städtischer Bereich 2 = Ländlicher Bereich	a) Bezeichnung der Maßnahme (Förderung im Programmjahr) b) Größe des Fördergebietes c) Realisierungszeitraum d) Gesamtfinanzierungsbedarf	Bundesfinanzhilfe städtebaulicher Denkmalschutz		
			bis einschl. 2009	Programmjahr 2010	insgesamt
			1000 Euro	1000 Euro	1000 Euro

Laufende Maßnahmen

43	a) Zschopau, Stadt b) Erzgebirgskreis c) 10474 d) 1993 e) 1	a) Altstadt 1993, 2001-2002, 2004 b) 33,68 ha c) 2010 d) 71,581 Mio Euro	9.809,774	156,140	9.965,914
----	---	--	-----------	---------	-----------

Laufende Maßnahmen

Summe Sanierung	Anzahl: 43	386.063,162	25.792,000	411.855,162
------------------------	-------------------	--------------------	-------------------	--------------------

Bundesprogramm der Städtebauförderung 2010
Programmbereich: Städtebaulicher Denkmalschutz
Land: Sachsen

Lfd. Nr.	a) Stadt / Gemeinde b) Kreis c) Einwohnerzahl d) Förderung in e) 1 = Städtischer Bereich 2 = Ländlicher Bereich	a) Bezeichnung der Maßnahme (Förderung im Programmjahr) b) Größe des Fördergebietes c) Realisierungszeitraum d) Gesamtfinanzierungsbedarf	Bundesfinanzhilfe städtebaulicher Denkmalschutz		
			bis einschl. 2009	Programmjahr 2010	insgesamt
			1000 Euro	1000 Euro	1000 Euro
Ruhende Maßnahmen					
1	a) Bernstadt a. d. Eigen, Stadt b) Görlitz c) 3828 d) 2006 e) 1	a) Stadtkern 2006-2007, 2009 b) 24,5 ha c) 2015 d) 7,164 Mio Euro	327,733	0,000	327,733
2	a) Delitzsch, Stadt b) Nordsachsen c) 26532 d) 1991 e) 1	a) Stadtzentrum 1991-93, 95, 98-2003, 2005-2009 b) 60 ha c) 2013 d) 71,581 Mio Euro	11.083,729	0,000	11.083,729
3	a) Dresden, Stadt b) Dresden, Kreisfreie Stadt c) 517052 d) 2005 e) 1	a) Gartenstadt Hellerau 2005-2009 b) 150,7 ha c) 2015 d) 12,666 Mio Euro	3.445,841	0,000	3.445,841
4	a) Geithain, Stadt b) Leipzig c) 5876 d) 1991 e) 1	a) Historischer Stadtkern 1991, 1993-94, 97-2000, 2004-2008 b) 43,2 ha c) 2010 d) 40,903 Mio Euro	5.064,132	0,000	5.064,132
5	a) Hohenstein-Ernstthal, Stadt b) Zwickau c) 15930 d) 2005 e) 1	a) Historischer Stadtkern 2005-2006, 2009 b) 15 ha c) 2010 d) 3,940 Mio Euro	872,226	0,000	872,226
6	a) Leipzig, Stadt b) Leipzig, Kreisfreie Stadt c) 518862 d) 1994 e) 1	a) Innenstadt 1994-2004, 2006-2009 b) 173,5 ha c) 2010 d) 93,173 Mio Euro	50.369,708	0,000	50.369,708
7	a) Leipzig, Stadt b) Leipzig, Kreisfreie Stadt c) 518862 d) 1991 e) 1	a) Waldstraßen-/Bachstraßen-Viertel 1991-1993, 1995-2006, 2008-2009 b) 150 ha c) 2012 d) 204,517 Mio Euro	16.262,968	0,000	16.262,968

Bundesprogramm der Städtebauförderung 2010
Programmbereich: Städtebaulicher Denkmalschutz
Land: Sachsen

Lfd. Nr.	a) Stadt / Gemeinde b) Kreis c) Einwohnerzahl d) Förderung in e) 1 = Städtischer Bereich 2 = Ländlicher Bereich	a) Bezeichnung der Maßnahme (Förderung im Programmjahr) b) Größe des Fördergebietes c) Realisierungszeitraum d) Gesamtfinanzierungsbedarf	Bundesfinanzhilfe städtebaulicher Denkmalschutz		
			bis einschl. 2009	Programmjahr 2010	insgesamt
			1000 Euro	1000 Euro	1000 Euro
Ruhende Maßnahmen					
8	a) Lengenfeld, Stadt b) Vogtlandkreis c) 7667 d) 2005 e) 1	a) Stadtzentrum 2005-2009 b) 43,26 ha c) 2015 d) 5,100 Mio Euro	1.349,530	0,000	1.349,530
9	a) Lichtenstein/Sa., Stadt b) Zwickau c) 12817 d) 2005 e) 1	a) Altstadt 2005, 2007-2009 b) 32,8 ha c) 2015 d) 5,855 Mio Euro	491,970	0,000	491,970
10	a) Lommatzsch, Stadt b) Meißen c) 5490 d) 1991 e) 1	a) Altstadtensemble 1991-92, 94-2004, 2007-2009 b) 40 ha c) 2011 d) 51,129 Mio Euro	5.235,249	0,000	5.235,249
11	a) Löbnitz, Stadt b) Erzgebirgskreis c) 9619 d) 2005 e) 1	a) Stadtkern 2005-2006, 2008-2009 b) 18,5 ha c) 2015 d) 3,891 Mio Euro	862,800	0,000	862,800
12	a) Mittweida, Stadt b) Mittelsachsen c) 15726 d) 2000 e) 1	a) Altstadt 2000-2003, 2005-2009 b) 21 ha c) 2011 d) 10,226 Mio Euro	5.568,411	0,000	5.568,411
13	a) Mühltruff, Stadt b) Vogtlandkreis c) 1775 d) 2006 e) 1	a) Schloss und Altmarkt 2006-2007, 2009 b) 7,4 ha c) 2017 d) 1,000 Mio Euro	266,658	0,000	266,658
14	a) Oelsnitz/Vogtl., Stadt b) Vogtlandkreis c) 11524 d) 2001 e) 1	a) Stadtkern Historisches Oelsnitz 2001-2009 b) 24,1 ha c) 2010 d) 6,391 Mio Euro	6.981,299 3,579 *	0,000	6.981,299

Bundesprogramm der Städtebauförderung 2010
Programmbereich: Städtebaulicher Denkmalschutz
Land: Sachsen

Lfd. Nr.	a) Stadt / Gemeinde b) Kreis c) Einwohnerzahl d) Förderung in e) 1 = Städtischer Bereich 2 = Ländlicher Bereich	a) Bezeichnung der Maßnahme (Förderung im Programmjahr) b) Größe des Fördergebietes c) Realisierungszeitraum d) Gesamtfinanzierungsbedarf	Bundesfinanzhilfe städtebaulicher Denkmalschutz		
			bis einschl. 2009	Programmjahr 2010	insgesamt
			1000 Euro	1000 Euro	1000 Euro
Ruhende Maßnahmen					
15	a) Penig, Stadt b) Mittelsachsen c) 9798 d) 1992 e) 1	a) Historisches Stadtzentrum 1992, 1994-2009 b) 34,32 ha c) 2015 d) 35,790 Mio Euro	8.067,259	0,000	8.067,259
16	a) Plauen, Stadt b) Vogtlandkreis c) 66412 d) 2002 e) 1	a) Historische Altstadt 2002-2005, 2007-2009 b) 12,98 ha c) 2014 d) 25,053 Mio Euro	9.253,484	0,000	9.253,484
17	a) Riesa, Stadt b) Meißen c) 34324 d) 1994 e) 1	a) Altreesa 1994-2000, 2002-2006, 2009 b) 48,42 ha c) 2010 d) 61,355 Mio Euro	8.025,109	0,000	8.025,109
18	a) Sayda, Stadt b) Mittelsachsen c) 2068 d) 2006 e) 1	a) Historischer Stadtkern 2006-2007, 2009 b) 12 ha c) 2010 d) 2,220 Mio Euro	240,447	0,000	240,447
19	a) Wurzen, Stadt b) Leipzig c) 16959 d) 1994 e) 1	a) Altstadt 1994-2000, 2002-2009 b) 43,6 ha c) 2010 d) 92,033 Mio Euro	9.457,043	0,000	9.457,043
20	a) Zwickau, Stadt b) Zwickau c) 94340 d) 1995 e) 1	a) Historischer Stadtkern 1995-2003, 2006-2009 b) 99 ha c) 2011 d) 204,517 Mio Euro	14.725,236	0,000	14.725,236
Ruhende Maßnahmen					
Summe Sanierung		Anzahl: 20	157.950,832	0,000	157.950,832

Bundesprogramm der Städtebauförderung
Programmbereich: Städtebaulicher Denkmalschutz
Land: Sachsen

		Bundesfinanzhilfe städtebaulicher Denkmalschutz			
		bis einschl. 2009	Programmjahr 2010	insgesamt	
		1000 Euro	1000 Euro	1000 Euro	
Zusammenstellung Städtebaulicher Denkmalschutz					
- Laufende Maßnahmen - Städtischer Bereich -	Anzahl:	43	386.063,162	25.792,000	411.855,162
- Laufende Maßnahmen - Ländlicher Bereich -	Anzahl:	43	0,000	0,000	0,000
- Ruhende Maßnahmen - Städtischer Bereich -	Anzahl:	20	157.950,832	0,000	157.950,832
- Ruhende Maßnahmen - Ländlicher Bereich -	Anzahl:	20	0,000	0,000	0,000
	Anzahl:	63	544.013,994	25.792,000	569.805,994
			43,765 *		

*) Im Betrag enthaltene Zinsbeträge

Sachsen-Anhalt

Bundesprogramm der Städtebauförderung 2010
Programmbereich: Städtebaulicher Denkmalschutz
Land: Sachsen-Anhalt

Lfd. Nr.	a) Stadt / Gemeinde b) Kreis c) Einwohnerzahl d) Förderung in e) 1 = Städtischer Bereich 2 = Ländlicher Bereich	a) Bezeichnung der Maßnahme (Förderung im Programmjahr) b) Größe des Fördergebietes c) Realisierungszeitraum d) Gesamtfinanzierungsbedarf	Bundesfinanzhilfe städtebaulicher Denkmalschutz		
			bis einschl. 2009	Programmjahr 2010	insgesamt
			1000 Euro	1000 Euro	1000 Euro
Laufende Maßnahmen					
1	a) Annaburg, Stadt b) Wittenberg c) 3533 d) 1992 e) 1	a) Altstadt kern mit Schloß 1992 b) 27,49 ha c) 2015 d) 8,948 Mio Euro	5.487,478	200,000	5.687,478
2	a) Arneburg, Stadt b) Stendal c) 1659 d) 2010 e) 1	a) Altstadt 2010 b) 29,6 ha c) 2014 d) 0,000 Mio Euro	0,000	240,000	240,000
3	a) Aschersleben, Stadt b) Salzlandkreis c) 28930 d) 1991 e) 1	a) Stadtkern 1991 b) 115,26 ha c) 2035 d) 31,700 Mio Euro	12.746,755	163,000	12.909,755
4	a) Bad Lauchstädt, Goethestadt b) Saalekreis c) 8440 d) 2002 e) 1	a) Innenstadt 2002 b) 32,5 ha c) 2020 d) 38,347 Mio Euro	2.059,380	100,000	2.159,380
5	a) Ballenstedt, Stadt b) Harz c) 7502 d) 1991 e) 1	a) Altstadt mit Schloß 1991 b) 122 ha c) 2020 d) 57,776 Mio Euro	6.652,248	117,500	6.769,748
6	a) Bernburg (Saale), Stadt b) Salzlandkreis c) 30201 d) 1991 e) 1	a) Talstadt und Bergstadt mit Schloß 1991 b) 146 ha c) 2020 d) 69,024 Mio Euro	13.775,386	450,000	14.225,386
7	a) Blankenburg (Harz), Stadt b) Harz c) 14895 d) 1991 e) 1	a) Altstadt kern mit Schloß 1991 b) 106,27 ha c) 2020 d) 37,836 Mio Euro	10.314,200	300,000	10.614,200

Bundesprogramm der Städtebauförderung 2010
Programmbereich: Städtebaulicher Denkmalschutz
Land: Sachsen-Anhalt

Lfd. Nr.	a) Stadt / Gemeinde b) Kreis c) Einwohnerzahl d) Förderung in e) 1 = Städtischer Bereich 2 = Ländlicher Bereich	a) Bezeichnung der Maßnahme (Förderung im Programmjahr) b) Größe des Fördergebietes c) Realisierungszeitraum d) Gesamtfinanzierungsbedarf	Bundesfinanzhilfe städtebaulicher Denkmalschutz		
			bis einschl. 2009	Programmjahr 2010	insgesamt
			1000 Euro	1000 Euro	1000 Euro
Laufende Maßnahmen					
8	a) Coswig (Anhalt), Stadt b) Wittenberg c) 12464 d) 2007 e) 1	a) Altstadt 2007 b) 44 ha c) 2020 d) 0,000 Mio Euro	1.150,720	379,000	1.529,720
9	a) Derenburg, Stadt b) Harz c) 2575 d) 2000 e) 1	a) Altstadt 2000 b) 26 ha c) 2018 d) 13,636 Mio Euro	1.743,294	75,000	1.818,294
10	a) Gardelegen, Hansestadt b) Altmarkkreis Salzwedel c) 12892 d) 2002 e) 1	a) Historische Altstadt 2002 b) 48 ha c) 2020 d) 12,782 Mio Euro	2.093,900	100,000	2.193,900
11	a) Halberstadt, Stadt b) Harz c) 38169 d) 1996 e) 1	a) Altstadt 1996 b) 85,1 ha c) 2020 d) 10,226 Mio Euro	5.400,405	325,000	5.725,405
12	a) Halle (Saale), Stadt b) Halle (Saale), Kreisfreie Stadt c) 232323 d) 1991 e) 1	a) Altstadt / Große-Märker-Str. 1991 b) 85,1 ha c) 2020 d) 153,388 Mio Euro	23.353,182	362,500	23.715,682
13	a) Havelberg, Hansestadt b) Stendal c) 7124 d) 1991 e) 1	a) Altstadt kern / Stadtinsel u. Dombereich 1991 b) 40,5 ha c) 2015 d) 41,466 Mio Euro	9.073,595	1.250,000	10.323,595
14	a) Jessen (Elster), Stadt b) Wittenberg c) 14206 d) 1991 e) 1	a) Altstadt kern 1991 b) 40 ha c) 2015 d) 18,253 Mio Euro	5.994,256	50,000	6.044,256

Bundesprogramm der Städtebauförderung 2010
Programmbereich: Städtebaulicher Denkmalschutz
Land: Sachsen-Anhalt

Lfd. Nr.	a) Stadt / Gemeinde b) Kreis c) Einwohnerzahl d) Förderung in e) 1 = Städtischer Bereich 2 = Ländlicher Bereich	a) Bezeichnung der Maßnahme (Förderung im Programmjahr) b) Größe des Fördergebietes c) Realisierungszeitraum d) Gesamtfinanzierungsbedarf	Bundesfinanzhilfe städtebaulicher Denkmalschutz		
			bis einschl. 2009	Programmjahr 2010	insgesamt
			1000 Euro	1000 Euro	1000 Euro

Laufende Maßnahmen

15	a) Köthen (Anhalt), Stadt b) Anhalt-Bitterfeld c) 28576 d) 2000 e) 1	a) Historische Altstadt 2000 b) 49,8 ha c) 2020 d) 11,248 Mio Euro	3.682,740	150,000	3.832,740
16	a) Magdeburg, Landeshauptstadt b) Magdeburg, Kreisfreie Stadt c) 230456 d) 2010 e) 1	a) Katharinenturm 2010 b) 0,5 ha c) 2013 d) 69,024 Mio Euro	0,000	600,000	600,000
17	a) Magdeburg, Landeshauptstadt b) Magdeburg, Kreisfreie Stadt c) 230456 d) 1991 e) 1	a) Domplatz/südl.Stadtzentrum 1991 b) 73,6 ha c) 2011 d) 69,024 Mio Euro	22.229,244	362,500	22.591,744
18	a) Merseburg, Stadt b) Saalekreis c) 34313 d) 1991 e) 1	a) Altstadtbereich 1991 b) 24 ha c) 2014 d) 23,008 Mio Euro	13.738,567	125,000	13.863,567
19	a) Naumburg (Saale), Stadt b) Burgenlandkreis c) 28259 d) 1996 e) 1	a) Gesamtaltstadt 1996 b) 102,63 ha c) 2020 d) 511,292 Mio Euro	7.128,706	288,300	7.417,006
20	a) Oranienbaum, Stadt b) Wittenberg c) 3280 d) 1991 e) 1	a) Stadtkern mit Schloß 1991 b) 58,39 ha c) 2020 d) 10,788 Mio Euro	4.801,042	200,000	5.001,042

Bundesprogramm der Städtebauförderung 2010
Programmbereich: Städtebaulicher Denkmalschutz
Land: Sachsen-Anhalt

Lfd. Nr.	a) Stadt / Gemeinde b) Kreis c) Einwohnerzahl d) Förderung in e) 1 = Städtischer Bereich 2 = Ländlicher Bereich	a) Bezeichnung der Maßnahme (Förderung im Programmjahr) b) Größe des Fördergebietes c) Realisierungszeitraum d) Gesamtfinanzierungsbedarf	Bundesfinanzhilfe städtebaulicher Denkmalschutz		
			bis einschl. 2009	Programmjahr 2010	insgesamt
			1000 Euro	1000 Euro	1000 Euro

Laufende Maßnahmen

21	a) Osterwieck, Stadt b) Harz c) 3708 d) 1991 e) 1	a) Altstadt 1991 b) 40,5 ha c) 2020 d) 63,911 Mio Euro	9.882,480	500,000	10.382,480
22	a) Prettin, Stadt b) Wittenberg c) 1889 d) 2001 e) 1	a) Historische Altstadt 2001 b) 11,07 ha c) 2022 d) 10,226 Mio Euro	1.224,037	80,000	1.304,037
23	a) Quedlinburg, Stadt b) Harz c) 21203 d) 1991 e) 1	a) Altstadt 1991 b) 250 ha c) 2030 d) 434,598 Mio Euro	30.794,204	350,000	31.144,204
24	a) Querfurt, Stadt b) Saalekreis c) 11994 d) 2004 e) 1	a) Altstadt und Burg 2004 b) 71,03 ha c) 2019 d) 0,000 Mio Euro	1.580,700	258,760	1.839,460
25	a) Salzwedel, Hansestadt b) Altmarkkreis Salzwedel c) 19645 d) 1991 e) 1	a) Altstadt kern 1991 b) 40 ha c) 2020 d) 12,782 Mio Euro	7.996,002	75,000	8.071,002
26	a) Sangerhausen, Stadt b) Mansfeld-Südharz c) 30140 d) 1998 e) 1	a) Altstadt kern 1998 b) 51,37 ha c) 2020 d) 32,723 Mio Euro	3.819,023	200,000	4.019,023
27	a) Stendal, Stadt b) Stendal c) 35521 d) 1991 e) 1	a) Altstadt kern 1991 b) 168 ha c) 2020 d) 232,638 Mio Euro	13.001,941	508,460	13.510,401

Bundesprogramm der Städtebauförderung 2010
Programmbereich: Städtebaulicher Denkmalschutz
Land: Sachsen-Anhalt

Lfd. Nr.	a) Stadt / Gemeinde b) Kreis c) Einwohnerzahl d) Förderung in e) 1 = Städtischer Bereich 2 = Ländlicher Bereich	a) Bezeichnung der Maßnahme (Förderung im Programmjahr) b) Größe des Fördergebietes c) Realisierungszeitraum d) Gesamtfinanzierungsbedarf	Bundesfinanzhilfe städtebaulicher Denkmalschutz		
			bis einschl. 2009	Programmjahr 2010	insgesamt
			1000 Euro	1000 Euro	1000 Euro
Laufende Maßnahmen					
28	a) Stolberg (Harz), Stadt b) Mansfeld-Südharz c) 1286 d) 1991 e) 1	a) Gesamte Altstadt 1991 b) 18 ha c) 2015 d) 17,895 Mio Euro	10.704,089	800,000	11.504,089
29	a) Stolberg (Harz), Stadt b) Mansfeld-Südharz c) 1286 d) 2010 e) 1	a) Schlosssanierung und Instandsetzung Niedergasse 17 2010 b) 0 ha c) 2015 d) 0,000 Mio Euro	0,000	900,000	900,000
30	a) Tangermünde, Stadt b) Stendal c) 9336 d) 2010 e) 1	a) Altstadt Lange-Fischer-Straße 1991 b) 0,8 ha c) 2013 d) 0,000 Mio Euro	0,000	500,000	500,000
31	a) Tangermünde, Stadt b) Stendal c) 9336 d) 1991 e) 1	a) Altstadt 1991 b) 48,2 ha c) 2015 d) 76,694 Mio Euro	9.815,895	200,000	10.015,895
32	a) Weißenfels, Stadt b) Burgenlandkreis c) 28635 d) 1991 e) 1	a) Altstadt mit Schloß 1991 b) 49 ha c) 2019 d) 27,456 Mio Euro	15.417,280	550,000	15.967,280
33	a) Werben (Elbe), Hansestadt b) Stendal c) 791 d) 2000 e) 1	a) Stadtkern 2000 b) 16,4 ha c) 2016 d) 17,895 Mio Euro	2.148,363	106,300	2.254,663
34	a) Wernigerode, Stadt b) Harz c) 33821 d) 1991 e) 1	a) Altstadtkern 1991 b) 90 ha c) 2020 d) 37,836 Mio Euro	12.371,814	75,000	12.446,814

Bundesprogramm der Städtebauförderung 2010
Programmbereich: Städtebaulicher Denkmalschutz
Land: Sachsen-Anhalt

Lfd. Nr.	a) Stadt / Gemeinde b) Kreis c) Einwohnerzahl d) Förderung in e) 1 = Städtischer Bereich 2 = Ländlicher Bereich	a) Bezeichnung der Maßnahme (Förderung im Programmjahr) b) Größe des Fördergebietes c) Realisierungszeitraum d) Gesamtfinanzierungsbedarf	Bundesfinanzhilfe städtebaulicher Denkmalschutz		
			bis einschl. 2009	Programmjahr 2010	insgesamt
			1000 Euro	1000 Euro	1000 Euro

Laufende Maßnahmen

35	a) Wittenberg, Lutherstadt b) Wittenberg c) 47256 d) 1991 e) 1	a) Altstadt 1991 b) 69 ha c) 2020 d) 51,129 Mio Euro	14.783,101	50,000	14.833,101
36	a) Wörlitz, Stadt b) Wittenberg c) 1513 d) 1997 e) 1	a) Historischer Stadtkern 1997 b) 64,9 ha c) 2018 d) 20,349 Mio Euro	3.828,283	50,000	3.878,283
37	a) Zeitz, Stadt b) Burgenlandkreis c) 29765 d) 1992 e) 1	a) Altstadt 1992 b) 42,65 ha c) 2026 d) 127,823 Mio Euro	11.727,335	375,000	12.102,335

Laufende Maßnahmen

Summe Sanierung	Anzahl: 37	300.519,645	11.416,320	311.935,965
------------------------	-------------------	--------------------	-------------------	--------------------

Bundesprogramm der Städtebauförderung 2010
Programmbereich: Städtebaulicher Denkmalschutz
Land: Sachsen-Anhalt

Lfd. Nr.	a) Stadt / Gemeinde b) Kreis c) Einwohnerzahl d) Förderung in e) 1 = Städtischer Bereich 2 = Ländlicher Bereich	a) Bezeichnung der Maßnahme (Förderung im Programmjahr) b) Größe des Fördergebietes c) Realisierungszeitraum d) Gesamtfinanzierungsbedarf	Bundesfinanzhilfe städtebaulicher Denkmalschutz		
			bis einschl. 2009	Programmjahr 2010	insgesamt
			1000 Euro	1000 Euro	1000 Euro
Ruhende Maßnahmen					
1	a) Eisleben, Lutherstadt b) Mansfeld-Südharz c) 24586 d) 1991 e) 1	a) Altstadt kern mit Schloß 1991-2009 b) 99,8 ha c) 2020 d) 92,033 Mio Euro	12.108,784	0,000	12.108,784
2	a) Freyburg (Unstrut), Stadt b) Burgenlandkreis c) 5081 d) 1991 e) 1	a) Altstadt 1991-2009 b) 28,37 ha c) 2020 d) 25,565 Mio Euro	8.472,032	0,000	8.472,032
3	a) Ilseburg (Harz), Stadt b) Harz c) 9785 d) 2009 e) 2	a) Schloßbereich 2009 b) 70 ha c) 2020 d) 22,100 Mio Euro	280,000	0,000	280,000
Ruhende Maßnahmen					
Summe Sanierung		Anzahl: 3	20.860,816	0,000	20.860,816

Bundesprogramm der Städtebauförderung
Programmbereich: Städtebaulicher Denkmalschutz
Land: Sachsen-Anhalt

		Bundesfinanzhilfe städtebaulicher Denkmalschutz			
		bis einschl. 2009	Programmjahr 2010	insgesamt	
		1000 Euro	1000 Euro	1000 Euro	
Zusammenstellung Städtebaulicher Denkmalschutz					
- Laufende Maßnahmen - Städtischer Bereich -	Anzahl:	37	300.519,645	11.416,320	311.935,965
- Laufende Maßnahmen - Ländlicher Bereich -	Anzahl:	37	0,000	0,000	0,000
- Ruhende Maßnahmen - Städtischer Bereich -	Anzahl:	3	20.580,816	0,000	20.580,816
- Ruhende Maßnahmen - Ländlicher Bereich -	Anzahl:	3	280,000	0,000	280,000
	Anzahl:	40	321.380,461	11.416,320	332.796,781

Thüringen

Bundesprogramm der Städtebauförderung 2010
Programmbereich: Städtebaulicher Denkmalschutz
Land: Thüringen

Lfd. Nr.	a) Stadt / Gemeinde b) Kreis c) Einwohnerzahl d) Förderung in e) 1 = Städtischer Bereich 2 = Ländlicher Bereich	a) Bezeichnung der Maßnahme (Förderung im Programmjahr) b) Größe des Fördergebietes c) Realisierungszeitraum d) Gesamtfinanzierungsbedarf	Bundesfinanzhilfe städtebaulicher Denkmalschutz		
			bis einschl. 2009	Programmjahr 2010	insgesamt
			1000 Euro	1000 Euro	1000 Euro
Laufende Maßnahmen					
1	a) Altenburg, Stadt b) Altenburger Land c) 35447 d) 1991 e) 1	a) Historische Altstadt 1991-2002, 2004 b) 174,53 ha c) 2010 d) 61,355 Mio Euro	19.191,596	1.500,000	20.691,596
2	a) Arnstadt, Stadt b) Ilm-Kreis c) 25090 d) 1991 e) 1	a) Historische Altstadt 1991 b) 92,6 ha c) 2015 d) 60,332 Mio Euro	16.908,801	500,000	17.408,801
3	a) Bad Langensalza, Stadt b) Unstrut-Hainich-Kreis c) 18150 d) 1991 e) 1	a) Historische Altstadt 1991 b) 53 ha c) 2020 d) 30,000 Mio Euro	16.750,162	475,000	17.225,162
4	a) Dornburg-Camburg, Stadt b) Saale-Holzland-Kreis c) 5674 d) 1991 e) 1	a) Historische Altstadt 1991-98, 2003, 2006, 2008, 2010 b) 7,32 ha c) 2010 d) 6,928 Mio Euro	1.665,254	150,000	1.815,254
5	a) Eisenach, Stadt b) Eisenach, Kreisfreie Stadt c) 42847 d) 1991 e) 1	a) Historische Altstadt 1991 b) 72,1 ha c) 2015 d) 44,482 Mio Euro	16.881,931	140,000	17.021,931
6	a) Erfurt, Stadt b) Erfurt, Kreisfreie Stadt c) 203830 d) 1991 e) 1	a) Erweiterte Altstadt und gründerzeitliche Innenstadt 1991 b) 188,7 ha c) 2015 d) 480,614 Mio Euro	49.096,561	850,000	49.946,561
7	a) Greiz, Stadt b) Greiz c) 22150 d) 1998 e) 1	a) Sanierung Altstadt 1998 b) 56 ha c) 2010 d) 86,920 Mio Euro	7.503,814	815,000	8.318,814

Bundesprogramm der Städtebauförderung 2010
Programmbereich: Städtebaulicher Denkmalschutz
Land: Thüringen

Lfd. Nr.	a) Stadt / Gemeinde b) Kreis c) Einwohnerzahl d) Förderung in e) 1 = Städtischer Bereich 2 = Ländlicher Bereich	a) Bezeichnung der Maßnahme (Förderung im Programmjahr) b) Größe des Fördergebietes c) Realisierungszeitraum d) Gesamtfinanzierungsbedarf	Bundesfinanzhilfe städtebaulicher Denkmalschutz		
			bis einschl. 2009	Programmjahr 2010	insgesamt
			1000 Euro	1000 Euro	1000 Euro
Laufende Maßnahmen					
8	a) Heilbad Heiligenstadt, Stadt b) Eichsfeld c) 16765 d) 1991 e) 1	a) Historische Altstadt 1991-2005, 2008 b) 38 ha c) 2015 d) 42,437 Mio Euro	8.598,675	375,000	8.973,675
9	a) Meiningen, Stadt b) Schmalkalden-Meiningen c) 20731 d) 1991 e) 1	a) Historische Altstadt und Gründerzeitgebiet 1991 b) 106 ha c) 2010 d) 61,355 Mio Euro	15.356,076	1.500,000	16.856,076
10	a) Mühlhausen/Thüringen, Stadt b) Unstrut-Hainich-Kreis c) 36100 d) 1997 e) 1	a) Sanierung Altstadt 1997 b) 80 ha c) 2010 d) 0,000 Mio Euro	15.026,045	750,000	15.776,045
11	a) Neustadt an der Orla, Stadt b) Saale-Orla-Kreis c) 8474 d) 1991 e) 1	a) Historische Altstadt 1991-1998, 2000-2004, 2006 b) 11,3 ha c) 2015 d) 41,415 Mio Euro	7.244,525	800,000	8.044,525
12	a) Nordhausen, Stadt b) Nordhausen c) 44127 d) 1991 e) 1	a) Historische Altstadt 1991-2005, 2010 b) 38 ha c) 2010 d) 0,000 Mio Euro	13.365,823	400,000	13.765,823
13	a) Pößneck, Stadt b) Saale-Orla-Kreis c) 12972 d) 1991 e) 1	a) Historische Altstadt 1991-2001, 2005 b) 11,2 ha c) 2012 d) 25,565 Mio Euro	7.908,720	500,000	8.408,720

Bundesprogramm der Städtebauförderung 2010
Programmbereich: Städtebaulicher Denkmalschutz
Land: Thüringen

Lfd. Nr.	a) Stadt / Gemeinde b) Kreis c) Einwohnerzahl d) Förderung in e) 1 = Städtischer Bereich 2 = Ländlicher Bereich	a) Bezeichnung der Maßnahme (Förderung im Programmjahr) b) Größe des Fördergebietes c) Realisierungszeitraum d) Gesamtfinanzierungsbedarf	Bundesfinanzhilfe städtebaulicher Denkmalschutz		
			bis einschl. 2009	Programmjahr 2010	insgesamt
			1000 Euro	1000 Euro	1000 Euro
Laufende Maßnahmen					
14	a) Saalfeld/Saale, Stadt b) Saalfeld-Rudolstadt c) 26912 d) 1991 e) 1	a) Historische Altstadt 1991 b) 60,16 ha c) 2012 d) 93,413 Mio Euro	16.259,304	210,000	16.469,304
15	a) Schmalkalden, Kurort, Stadt b) Schmalkalden-Meiningen c) 20231 d) 1991 e) 1	a) Historische Altstadt 1991-1997, 1999 b) 52,33 ha c) 2012 d) 20,452 Mio Euro	10.813,242	819,000	11.632,242
16	a) Sondershausen, Stadt b) Kyffhäuserkreis c) 23483 d) 1991 e) 1	a) Historische Altstadt 1991-2007, 2009 b) 74,87 ha c) 2010 d) 30,678 Mio Euro	11.081,329	350,000	11.431,329
17	a) Treffurt, Stadt b) Wartburgkreis c) 5666 d) 1998 e) 1	a) Sanierung Altstadt 1998 b) 26,45 ha c) 2020 d) 15,339 Mio Euro	3.310,712	60,000	3.370,712
18	a) Wasungen, Stadt b) Schmalkalden-Meiningen c) 3577 d) 1991 e) 1	a) Historische Altstadt 1991-1998, 2000-2007, 2010 b) 16,3 ha c) 2010 d) 11,248 Mio Euro	4.824,506	250,000	5.074,506
19	a) Weida, Stadt b) Greiz c) 7780 d) 2007 e) 1	a) Historische Innenstadt 2007 b) 39 ha c) 2010 d) 0,000 Mio Euro	1.635,000	150,000	1.785,000
20	a) Weimar, Stadt b) Weimar, Kreisfreie Stadt c) 65233 d) 2006 e) 1	a) Historische Altstadt 2006 b) 93,5 ha c) 2025 d) 37,000 Mio Euro	1.800,047	105,000	1.905,047

Bundesprogramm der Städtebauförderung 2010
Programmbereich: Städtebaulicher Denkmalschutz
Land: Thüringen

Lfd. Nr.	a) Stadt / Gemeinde b) Kreis c) Einwohnerzahl d) Förderung in e) 1 = Städtischer Bereich 2 = Ländlicher Bereich	a) Bezeichnung der Maßnahme (Förderung im Programmjahr) b) Größe des Fördergebietes c) Realisierungszeitraum d) Gesamtfinanzierungsbedarf	Bundesfinanzhilfe städtebaulicher Denkmalschutz		
			bis einschl. 2009	Programmjahr 2010	insgesamt
			1000 Euro	1000 Euro	1000 Euro

Laufende Maßnahmen

21	a) Weißensee, Stadt b) Sömmerda c) 3509 d) 1998 e) 1	a) Sanierung Stadtkern 1998 b) 30 ha c) 2010 d) 15,339 Mio Euro	6.381,607	150,000	6.531,607
----	--	---	-----------	---------	-----------

Laufende Maßnahmen

Summe Sanierung	Anzahl: 21	251.603,730	10.849,000	262.452,730
------------------------	-------------------	--------------------	-------------------	--------------------

Bundesprogramm der Städtebauförderung 2010
Programmbereich: Städtebaulicher Denkmalschutz
Land: Thüringen

Lfd. Nr.	a) Stadt / Gemeinde b) Kreis c) Einwohnerzahl d) Förderung in e) 1 = Städtischer Bereich 2 = Ländlicher Bereich	a) Bezeichnung der Maßnahme (Förderung im Programmjahr) b) Größe des Fördergebietes c) Realisierungszeitraum d) Gesamtfinanzierungsbedarf	Bundesfinanzhilfe städtebaulicher Denkmalschutz		
			bis einschl. 2009	Programmjahr 2010	insgesamt
			1000 Euro	1000 Euro	1000 Euro
Ruhende Maßnahmen					
1	a) Bad Colberg-Heldburg, Stadt b) Hildburghausen c) 2118 d) 1991 e) 1	a) Historische Altstadt Heldburg 1991-97, 1999-2003, 2006, 2008-2009 b) 39 ha c) 2010 d) 10,875 Mio Euro	3.102,932	0,000	3.102,932
2	a) Bad Tennstedt, Stadt b) Unstrut-Hainich-Kreis c) 2560 d) 2007 e) 2	a) Historische Altstadt 2007, 2009 b) 25,5 ha c) 2009 d) 0,000 Mio Euro	160,000	0,000	160,000
3	a) Gotha, Stadt b) Gotha c) 45736 d) 1991 e) 1	a) Historische Altstadt und Gründerzeitgebiet 1991-2009 b) 56,13 ha c) 2015 d) 40,903 Mio Euro	16.196,613	0,000	16.196,613
4	a) Greußen, Stadt b) Kyffhäuserkreis c) 3779 d) 2007 e) 1	a) Historische Altstadt 2007, 2009 b) 20,2 ha c) 2009 d) 0,000 Mio Euro	142,000	0,000	142,000
5	a) Hildburghausen, Stadt b) Hildburghausen c) 12004 d) 1998 e) 1	a) Sanierung Altstadt 1998-2009 b) 100,29 ha c) 2016 d) 40,903 Mio Euro	8.245,350	0,000	8.245,350
6	a) Kahla, Stadt b) Saale-Holzland-Kreis c) 7255 d) 1991 e) 1	a) Historische Altstadt 1991-1995, 2000-2009 b) 18,24 ha c) 2010 d) 51,640 Mio Euro	4.414,145	0,000	4.414,145
7	a) Rudolstadt, Stadt b) Saalfeld-Rudolstadt c) 24033 d) 1991 e) 1	a) Historische Altstadt 1991-97, 1999-2002, 2004-2008 b) 46,7 ha c) 2012 d) 56,242 Mio Euro	10.274,687	0,000	10.274,687

Bundesprogramm der Städtebauförderung 2010
Programmbereich: Städtebaulicher Denkmalschutz
Land: Thüringen

Lfd. Nr.	a) Stadt / Gemeinde b) Kreis c) Einwohnerzahl d) Förderung in e) 1 = Städtischer Bereich 2 = Ländlicher Bereich	a) Bezeichnung der Maßnahme (Förderung im Programmjahr) b) Größe des Fördergebietes c) Realisierungszeitraum d) Gesamtfinanzierungsbedarf	Bundesfinanzhilfe städtebaulicher Denkmalschutz		
			bis einschl. 2009	Programmjahr 2010	insgesamt
			1000 Euro	1000 Euro	1000 Euro
Ruhende Maßnahmen					
Ruhende Maßnahmen					
Summe Sanierung		Anzahl: 7	42.535,727	0,000	42.535,727

Bundesprogramm der Städtebauförderung
Programmbereich: Städtebaulicher Denkmalschutz
Land: Thüringen

		Bundesfinanzhilfe städtebaulicher Denkmalschutz			
		bis einschl. 2009	Programmjahr 2010	insgesamt	
		1000 Euro	1000 Euro	1000 Euro	
Zusammenstellung Städtebaulicher Denkmalschutz					
- Laufende Maßnahmen - Städtischer Bereich -	Anzahl:	21	251.603,730	10.849,000	262.452,730
- Laufende Maßnahmen - Ländlicher Bereich -	Anzahl:	21	0,000	0,000	0,000
- Ruhende Maßnahmen - Städtischer Bereich -	Anzahl:	7	42.375,727	0,000	42.375,727
- Ruhende Maßnahmen - Ländlicher Bereich -	Anzahl:	7	160,000	0,000	160,000
	Anzahl:	28	294.139,457	10.849,000	304.988,457