

Städtebaulicher Denkmalschutz - alte Länder 2010

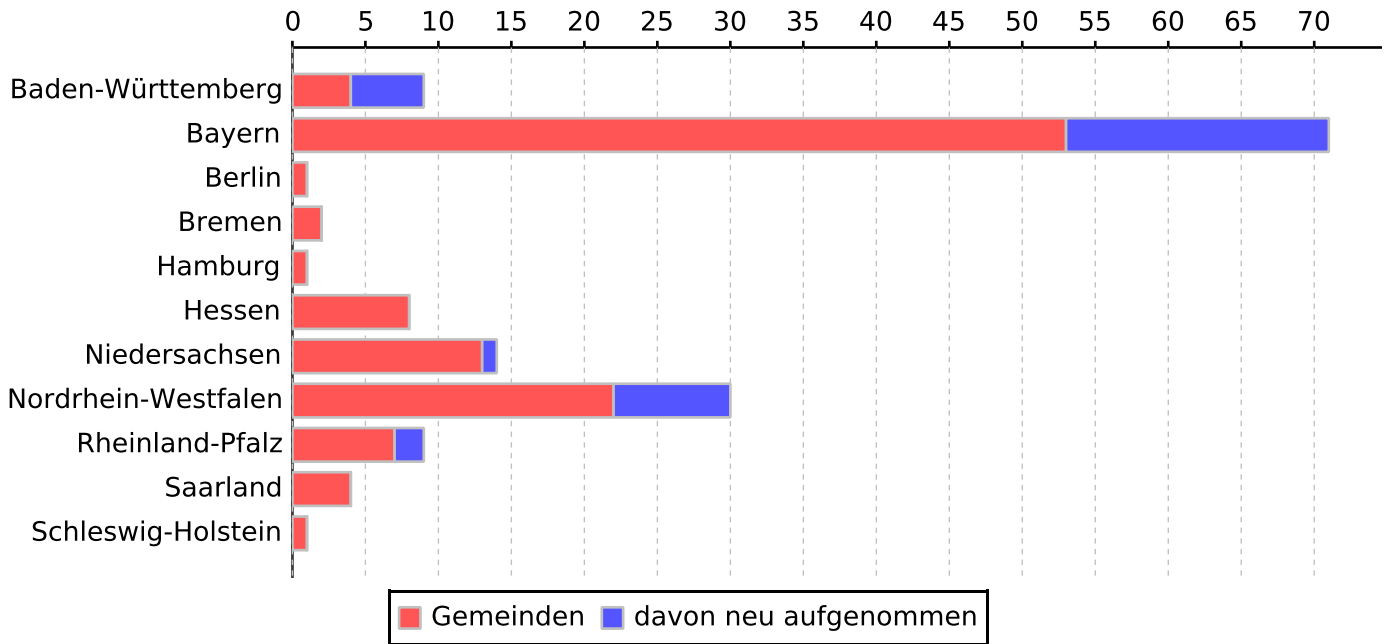
Bundesprogramm zur Förderung des städtebaulichen Denkmalschutzes West
für das Programmjahr 2010
-Übersicht-

Land	Gemeinden im	Anzahl der laufenden Maßnahmen 2010	Anzahl der ruhenden Maßnahmen 2010	Anzahl der ausfinanzierten oder abgerechneten Maßnahmen 2010	Anzahl der Maßnahmen 2010 Gesamt	Finanzhilfen des Bundes in Tausend Euro		
	davon 2010 geförderte Gemeinden					bis einschließlich 2009	Programmjahr 2010	bis einschließlich 2010
	dav. neu aufgenommen							
Baden- Württemberg	9/8	8	2	0	10	3.314,000	3.596,000	6.910,000
	5	6	2	0				
Bayern	71/69	70	2	0	72	7.301,000	8.577,100	15.878,100
	18	18	2	0				
Berlin	1/1	2	0	0	2	850,000	1.158,000	2.008,000
	0	0	0	0				
Bremen	2/2	2	0	0	2	331,000	333,000	664,000
	0	0	0	0				
Hamburg	1/1	2	0	0	2	767,000	780,000	1.547,000
	0	0	0	0				
Hessen	8/8	8	0	0	8	2.684,000	1.357,500	4.041,500
	0	0	0	0				
Niedersachsen	14/14	14	0	0	14	2.679,750	1.566,000	4.245,750
	1	1	0	0				
Nordrhein- Westfalen	30/19	19	11	0	30	8.413,000	8.537,000	16.950,000
	8	8	11	0				
Rheinland-Pfalz	9/9	9	0	0	9	1.413,000	1.891,000	3.304,000
	2	2	0	0				

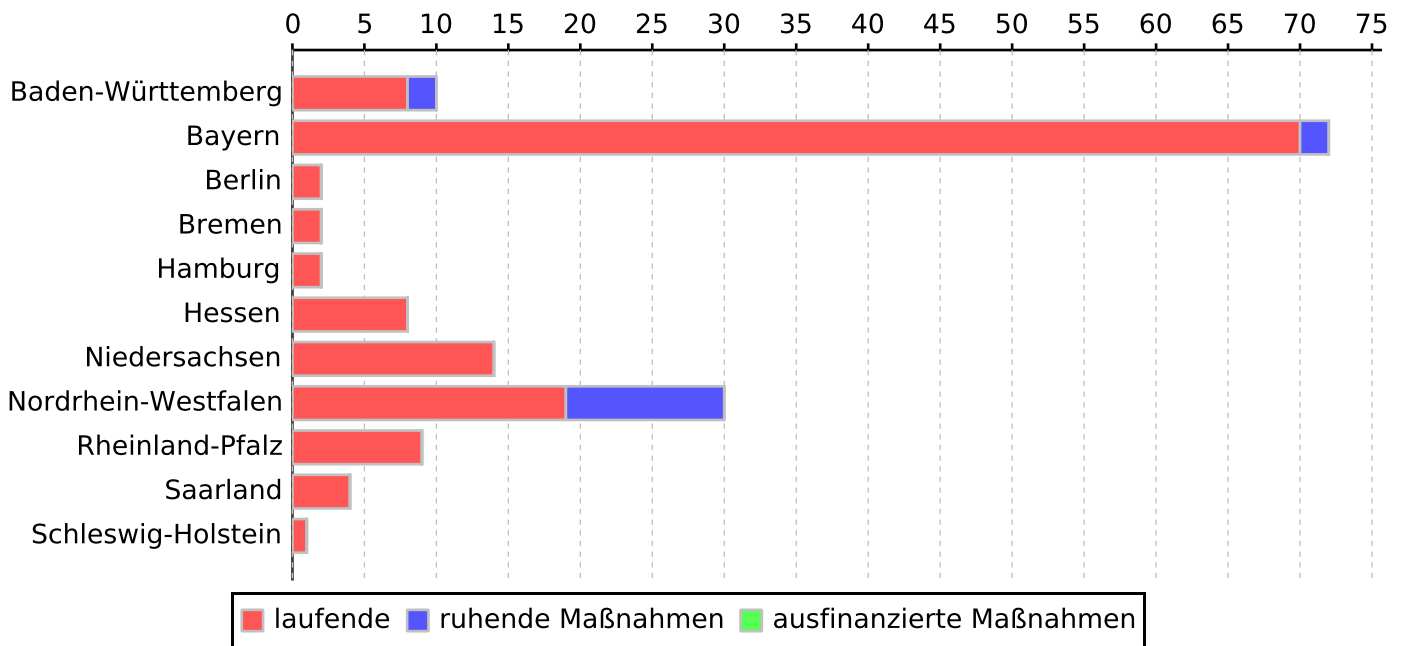
Bundesprogramm zur Förderung des städtebaulichen Denkmalschutzes West
für das Programmjahr 2010
-Übersicht-

Land	Gemeinden im / davon 2010 geförderte Gemeinden	Anzahl der laufenden Maßnahmen 2010	Anzahl der ruhenden Maßnahmen 2010	Anzahl der ausfinanzierten oder abgerechneten Maßnahmen 2010	Anzahl der Maßnahmen 2010 Gesamt	Finanzhilfen des Bundes in Tausend Euro		
	dav. neu aufgenommen	davon neu ab 2010	davon neu ab 2010	davon neu ab 2010		bis einschließlich 2009	Programmjahr 2010	bis einschließlich 2010
Saarland	4/4	4	0	0	4	569,000	575,000	1.144,000
	0	0	0	0				
Schleswig- Holstein	1/1	1	0	0	1	1.042,000	974,400	2.016,400
	0	0	0	0				
Summe:	150/136	139	15	0	154	29.363,750	29.345,000	58.708,750
	34	35	15	0				

Anzahl geförderter Gemeinden im Programmjahr 2010

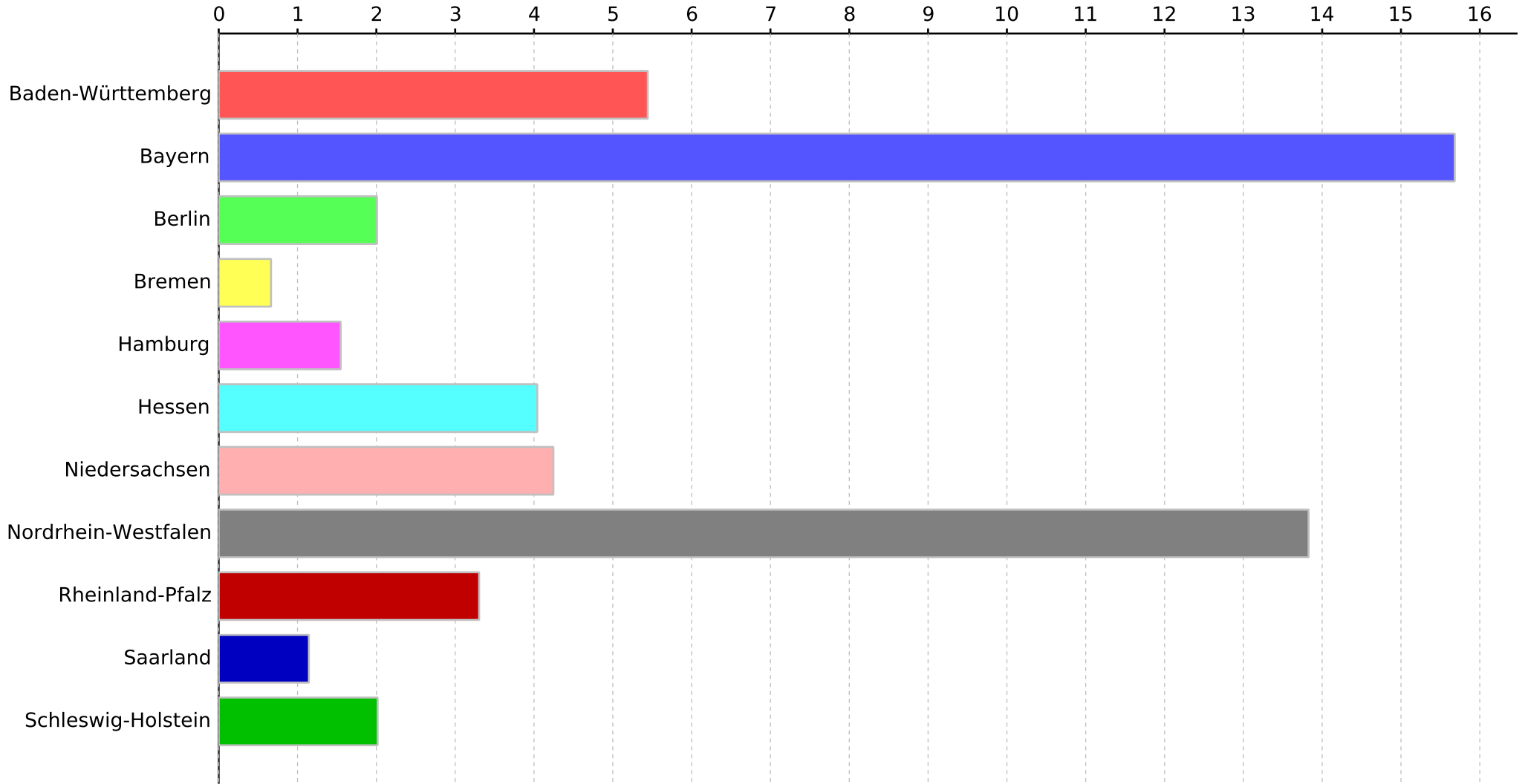


Anzahl der Maßnahmen





Finanzhilfen (Bundesmittel) bis einschließlich 2010



in Mio €

Baden-Württemberg

Bundesprogramm der Städtebauförderung 2010
Programmbereich: Städtebaulicher Denkmalschutz
Land: Baden-Württemberg

Lfd. Nr.	a) Stadt / Gemeinde b) Kreis c) Einwohnerzahl d) Förderung in e) 1 = Städtischer Bereich 2 = Ländlicher Bereich	a) Bezeichnung der Maßnahme (Förderung im Programmjahr) b) Größe des Fördergebietes c) Realisierungszeitraum d) Gesamtfinanzierungsbedarf	Bundesfinanzhilfe städtebaulicher Denkmalschutz		
			bis einschl. 2009	Programmjahr 2010	insgesamt
			1000 Euro	1000 Euro	1000 Euro
Laufende Maßnahmen					
1	a) Edingen-Neckarhausen b) Rhein-Neckar-Kreis c) 14293 d) 2010 e) 1	a) Neckarhausen-Schloss und Schlossumfeld 2010 b) 7,8 ha c) 2016 d) 0,000 Mio Euro	0,000	777,778	777,778
2	a) Gaildorf, Stadt b) Schwäbisch Hall c) 12417 d) 2010 e) 2	a) Altes Schloss 2010 b) 0,48 ha c) 2014 d) 0,000 Mio Euro	0,000	444,444	444,444
3	a) Königsfeld im Schwarzwald b) Schwarzwald-Baar-Kreis c) 5989 d) 2010 e) 2	a) Ortskern 2010 b) 21,8 ha c) 2015 d) 0,000 Mio Euro	0,000	500,000	500,000
4	a) Mahlberg, Stadt b) Ortenaukreis c) 4662 d) 2010 e) 2	a) Kernstadt 2010 b) 8,8 ha c) 2016 d) 0,000 Mio Euro	0,000	555,556	555,556
5	a) Öhringen, Stadt b) Hohenlohekreis c) 22745 d) 2009 e) 1	a) Hoftheater und Orangerie 2009 b) 7,5 ha c) 2017 d) 0,000 Mio Euro	1.333,333	555,556	1.888,889
6	a) Radolfzell am Bodensee, Stadt b) Konstanz c) 30620 d) 2010 e) 1	a) Österreichisches Schlösschen 2010 b) 0,83 ha c) 2013 d) 0,000 Mio Euro	0,000	193,332	193,332
7	a) Ravensburg, Stadt b) Ravensburg c) 49418 d) 2010 e) 1	a) Die Veitsburg 2010 b) 3,27 ha c) 2017 d) 0,000 Mio Euro	0,000	555,556	555,556

Bundesprogramm der Städtebauförderung 2010
Programmbereich: Städtebaulicher Denkmalschutz
Land: Baden-Württemberg

Lfd. Nr.	a) Stadt / Gemeinde b) Kreis c) Einwohnerzahl d) Förderung in e) 1 = Städtischer Bereich 2 = Ländlicher Bereich	a) Bezeichnung der Maßnahme (Förderung im Programmjahr) b) Größe des Fördergebietes c) Realisierungszeitraum d) Gesamtfinanzierungsbedarf	Bundesfinanzhilfe städtebaulicher Denkmalschutz		
			bis einschl. 2009	Programmjahr 2010	insgesamt
			1000 Euro	1000 Euro	1000 Euro

Laufende Maßnahmen

8	a) Rottweil, Stadt b) Rottweil c) 25739 d) 2009 e) 1	a) Dominikanerkloster 2009 b) 5,7 ha c) 2011 d) 0,000 Mio Euro	514,000	13,778	527,778
---	--	--	---------	--------	---------

Laufende Maßnahmen

Summe Sanierung	Anzahl: 8		1.847,333	3.596,000	5.443,333
------------------------	------------------	--	------------------	------------------	------------------

Bundesprogramm der Städtebauförderung 2010
Programmbereich: Städtebaulicher Denkmalschutz
Land: Baden-Württemberg

Lfd. Nr.	a) Stadt / Gemeinde b) Kreis c) Einwohnerzahl d) Förderung in e) 1 = Städtischer Bereich 2 = Ländlicher Bereich	a) Bezeichnung der Maßnahme (Förderung im Programmjahr) b) Größe des Fördergebietes c) Realisierungszeitraum d) Gesamtfinanzierungsbedarf	Bundesfinanzhilfe städtebaulicher Denkmalschutz		
			bis einschl. 2009	Programmjahr 2010	insgesamt
			1000 Euro	1000 Euro	1000 Euro

Ruhende Maßnahmen

1	a) Ravensburg, Stadt b) Ravensburg c) 49418 d) 2009 e) 1	a) Humpisquartier 2009 b) 0 ha c) 2009 d) 0,000 Mio Euro	666,667	0,000	666,667
2	a) Waghäusel, Stadt b) Karlsruhe c) 20588 d) 2009 e) 1	a) Eremitage 2009 b) 0 ha c) 2009 d) 0,000 Mio Euro	800,000	0,000	800,000

Ruhende Maßnahmen

Summe Sanierung	Anzahl: 2	1.466,667	0,000	1.466,667
------------------------	------------------	------------------	--------------	------------------

Bundesprogramm der Städtebauförderung
Programmbereich: Städtebaulicher Denkmalschutz
Land: Baden-Württemberg

			Bundesfinanzhilfe städtebaulicher Denkmalschutz		
			bis einschl. 2009	Programmjahr 2010	insgesamt
			1000 Euro	1000 Euro	1000 Euro
Zusammenstellung Städtebaulicher Denkmalschutz					
- Laufende Maßnahmen - Städtischer Bereich -	Anzahl:	5	1.847,333	2.096,000	3.943,333
- Laufende Maßnahmen - Ländlicher Bereich -	Anzahl:	3	0,000	1.500,000	1.500,000
- Ruhende Maßnahmen - Städtischer Bereich -	Anzahl:	2	1.466,667	0,000	1.466,667
	Anzahl:	10	3.314,000	3.596,000	6.910,000

Bayern

Bundesprogramm der Städtebauförderung 2010
Programmbereich: Städtebaulicher Denkmalschutz
Land: Bayern

Lfd. Nr.	a) Stadt / Gemeinde b) Kreis c) Einwohnerzahl d) Förderung in e) 1 = Städtischer Bereich 2 = Ländlicher Bereich	a) Bezeichnung der Maßnahme (Förderung im Programmjahr) b) Größe des Fördergebietes c) Realisierungszeitraum d) Gesamtfinanzierungsbedarf	Bundesfinanzhilfe städtebaulicher Denkmalschutz		
			bis einschl. 2009	Programmjahr 2010	insgesamt
			1000 Euro	1000 Euro	1000 Euro
Laufende Maßnahmen					
1	a) Abensberg, St b) Kelheim c) 12659 d) 2009 e) 2	a) Altstadt 2009 b) 14 ha c) 2009 d) 0,000 Mio Euro	345,000	324,000	669,000
2	a) Allersberg, M b) Roth c) 8103 d) 2009 e) 1	a) Ortskern 2009 b) 31,6 ha c) 2009 d) 0,000 Mio Euro	114,000	69,000	183,000
3	a) Amberg b) Amberg, Kreisfreie Stadt c) 43715 d) 2009 e) 2	a) Altstadt 2009 b) 42 ha c) 2020 d) 0,000 Mio Euro	12,000	282,000	294,000
4	a) Amorbach, St b) Miltenberg c) 3956 d) 2009 e) 2	a) Altstadt 2009 b) 7,63 ha c) 2009 d) 0,000 Mio Euro	25,900	1,400	27,300
5	a) Aub, Stadt b) Würzburg c) 1516 d) 2009 e) 2	a) Altstadt 2009 b) 16,2 ha c) 2009 d) 0,000 Mio Euro	18,000	79,000	97,000
6	a) Bad Reichenhall, GKSt b) Berchtesgadener Land c) 17402 d) 2010 e) 1	a) Innenstadt 2010 b) 70 ha c) 2020 d) 0,000 Mio Euro	0,000	690,000	690,000
7	a) Bad Tölz, St b) Bad Tölz-Wolfratshausen c) 17635 d) 2009 e) 2	a) Altstadt 2009 b) 48 ha c) 2009 d) 0,000 Mio Euro	60,000	30,000	90,000

Bundesprogramm der Städtebauförderung 2010
Programmbereich: Städtebaulicher Denkmalschutz
Land: Bayern

Lfd. Nr.	a) Stadt / Gemeinde b) Kreis c) Einwohnerzahl d) Förderung in e) 1 = Städtischer Bereich 2 = Ländlicher Bereich	a) Bezeichnung der Maßnahme (Förderung im Programmjahr) b) Größe des Fördergebietes c) Realisierungszeitraum d) Gesamtfinanzierungsbedarf	Bundesfinanzhilfe städtebaulicher Denkmalschutz		
			bis einschl. 2009	Programmjahr 2010	insgesamt
			1000 Euro	1000 Euro	1000 Euro
Laufende Maßnahmen					
8	a) Bamberg b) Bamberg, Kreisfreie Stadt c) 69827 d) 2009 e) 1	a) Altstadt 2009 b) 0 ha c) 2009 d) 0,000 Mio Euro	150,000	150,000	300,000
9	a) Berching, St b) Neumarkt i.d.OPf. c) 8580 d) 2010 e) 2	a) Altstadt 2010 b) 18,5 ha c) 2020 d) 0,000 Mio Euro	0,000	27,300	27,300
10	a) Burgbernheim, Stadt b) Neustadt a.d.Aisch-Bad Windshheim c) 2949 d) 2009 e) 2	a) Altstadt 2009 b) 33,6 ha c) 2009 d) 0,000 Mio Euro	60,000	54,000	114,000
11	a) Burghausen, St b) Altötting c) 18178 d) 2009 e) 2	a) Altstadt/Zaglau 2009 b) 22,13 ha c) 2013 d) 0,000 Mio Euro	120,000	90,000	210,000
12	a) Cadolzburg, M b) Fürth c) 10224 d) 2010 e) 1	a) Altort 2010 b) 35 ha c) 2025 d) 0,000 Mio Euro	0,000	63,000	63,000
13	a) Coburg b) Coburg, Kreisfreie Stadt c) 41177 d) 2009 e) 1	a) Innenstadt SG VI 2009 b) 57 ha c) 2020 d) 0,000 Mio Euro	420,000	210,000	630,000
14	a) Dettelbach, St b) Kitzingen c) 6957 d) 2010 e) 2	a) Altstadt 2010 b) 13,88 ha c) 2015 d) 0,000 Mio Euro	0,000	240,400	240,400

Bundesprogramm der Städtebauförderung 2010
Programmbereich: Städtebaulicher Denkmalschutz
Land: Bayern

Lfd. Nr.	a) Stadt / Gemeinde b) Kreis c) Einwohnerzahl d) Förderung in e) 1 = Städtischer Bereich 2 = Ländlicher Bereich	a) Bezeichnung der Maßnahme (Förderung im Programmjahr) b) Größe des Fördergebietes c) Realisierungszeitraum d) Gesamtfinanzierungsbedarf	Bundesfinanzhilfe städtebaulicher Denkmalschutz		
			bis einschl. 2009	Programmjahr 2010	insgesamt
			1000 Euro	1000 Euro	1000 Euro
Laufende Maßnahmen					
15	a) Diefurt a.d.Altmühl, St b) Neumarkt i.d.OPf. c) 6054 d) 2009 e) 2	a) Altstadt 2009 b) 14,5 ha c) 2009 d) 0,000 Mio Euro	528,000	86,100	614,100
16	a) Dinkelsbühl, GKSt b) Ansbach c) 11443 d) 2010 e) 2	a) Altstadt 2010 b) 82 ha c) 2020 d) 0,000 Mio Euro	0,000	176,000	176,000
17	a) Donauwörth, GKSt b) Donau-Ries c) 18166 d) 2009 e) 2	a) Altstadt 2009 b) 53,1 ha c) 2018 d) 0,000 Mio Euro	163,100	45,000	208,100
18	a) Ellingen, Stadt b) Weißenburg-Gunzenhausen c) 3643 d) 2009 e) 2	a) Altstadt 2009 b) 47,4 ha c) 2009 d) 0,000 Mio Euro	60,000	15,000	75,000
19	a) Erding, St b) Erding c) 34410 d) 2009 e) 1	a) Altstadt 2009 b) 40,7 ha c) 2009 d) 0,000 Mio Euro	92,820	90,000	182,820
20	a) Friedberg, St b) Aichach-Friedberg c) 29054 d) 2010 e) 1	a) Altstadt 2010 b) 17 ha c) 2020 d) 0,000 Mio Euro	0,000	4,800	4,800
21	a) Fürth b) Fürth, Kreisfreie Stadt c) 114044 d) 2010 e) 1	a) Ortskern Burgfarrnbach 2010 b) 21 ha c) 2020 d) 0,000 Mio Euro	0,000	15,000	15,000

Bundesprogramm der Städtebauförderung 2010
Programmbereich: Städtebaulicher Denkmalschutz
Land: Bayern

Lfd. Nr.	a) Stadt / Gemeinde b) Kreis c) Einwohnerzahl d) Förderung in e) 1 = Städtischer Bereich 2 = Ländlicher Bereich	a) Bezeichnung der Maßnahme (Förderung im Programmjahr) b) Größe des Fördergebietes c) Realisierungszeitraum d) Gesamtfinanzierungsbedarf	Bundesfinanzhilfe städtebaulicher Denkmalschutz		
			bis einschl. 2009	Programmjahr 2010	insgesamt
			1000 Euro	1000 Euro	1000 Euro
Laufende Maßnahmen					
22	a) Gundelfingen a.d.Donau, Stadt b) Dillingen a.d.Donau c) 7715 d) 2010 e) 2	a) Altstadt 2010 b) 27,96 ha c) 2016 d) 0,000 Mio Euro	0,000	245,100	245,100
23	a) Günzburg, GKSt b) Günzburg c) 19556 d) 2009 e) 2	a) Altstadt 2009 b) 17,32 ha c) 2009 d) 0,000 Mio Euro	56,400	21,000	77,400
24	a) Harburg (Schwaben), St b) Donau-Ries c) 5495 d) 2009 e) 2	a) Altstadt 2009 b) 25,5 ha c) 2009 d) 0,000 Mio Euro	180,000	163,000	343,000
25	a) Heideck, St b) Roth c) 4723 d) 2010 e) 2	a) Altstadt 2010 b) 31 ha c) 2020 d) 0,000 Mio Euro	0,000	27,000	27,000
26	a) Heilsbronn, St b) Ansbach c) 9070 d) 2009 e) 2	a) Altstadt 2009 b) 21,42 ha c) 2009 d) 0,000 Mio Euro	45,000	90,000	135,000
27	a) Hilpoltstein, St b) Roth c) 13206 d) 2009 e) 2	a) Stadtkern 2009 b) 18,62 ha c) 2009 d) 0,000 Mio Euro	372,000	312,000	684,000
28	a) Iphofen, Stadt b) Kitzingen c) 4381 d) 2009 e) 2	a) Altstadt 2009 b) 24,8 ha c) 2009 d) 0,000 Mio Euro	169,900	105,900	275,800

Bundesprogramm der Städtebauförderung 2010
Programmbereich: Städtebaulicher Denkmalschutz
Land: Bayern

Lfd. Nr.	a) Stadt / Gemeinde b) Kreis c) Einwohnerzahl d) Förderung in e) 1 = Städtischer Bereich 2 = Ländlicher Bereich	a) Bezeichnung der Maßnahme (Förderung im Programmjahr) b) Größe des Fördergebietes c) Realisierungszeitraum d) Gesamtfinanzierungsbedarf	Bundesfinanzhilfe städtebaulicher Denkmalschutz		
			bis einsch. 2009	Programmjahr 2010	insgesamt
			1000 Euro	1000 Euro	1000 Euro
Laufende Maßnahmen					
29	a) Kraiburg a.Inn, Markt b) Mühldorf a.Inn c) 3988 d) 2009 e) 2	a) Ortskern 2009 b) 20,3 ha c) 2009 d) 0,000 Mio Euro	30,000	120,000	150,000
30	a) Landsberg am Lech, GKSt b) Landsberg am Lech c) 27895 d) 2010 e) 2	a) Altstadt 2010 b) 39 ha c) 2015 d) 0,000 Mio Euro	0,000	78,000	78,000
31	a) Landshut b) Landshut, Kreisfreie Stadt c) 62735 d) 2009 e) 2	a) Altstadt 2009 b) 36,26 ha c) 2009 d) 0,000 Mio Euro	97,000	81,000	178,000
32	a) Laufen, St b) Berchtesgadener Land c) 6608 d) 2009 e) 1	a) Altstadt 2009 b) 9,86 ha c) 2009 d) 0,000 Mio Euro	6,900	185,100	192,000
33	a) Leutershausen, St b) Ansbach c) 5564 d) 2010 e) 2	a) Altstadt 2010 b) 9 ha c) 2020 d) 0,000 Mio Euro	0,000	27,000	27,000
34	a) Lichtenfels, St b) Lichtenfels c) 20655 d) 2009 e) 2	a) Altstadt 2009 b) 14,97 ha c) 2009 d) 0,000 Mio Euro	150,000	120,000	270,000
35	a) Mainbernheim, St b) Kitzingen c) 2343 d) 2009 e) 2	a) Altstadt und Nähebereich 2009 b) 17,6 ha c) 2009 d) 0,000 Mio Euro	167,400	114,900	282,300

Bundesprogramm der Städtebauförderung 2010
Programmbereich: Städtebaulicher Denkmalschutz
Land: Bayern

Lfd. Nr.	a) Stadt / Gemeinde b) Kreis c) Einwohnerzahl d) Förderung in e) 1 = Städtischer Bereich 2 = Ländlicher Bereich	a) Bezeichnung der Maßnahme (Förderung im Programmjahr) b) Größe des Fördergebietes c) Realisierungszeitraum d) Gesamtfinanzierungsbedarf	Bundesfinanzhilfe städtebaulicher Denkmalschutz		
			bis einschl. 2009	Programmjahr 2010	insgesamt
			1000 Euro	1000 Euro	1000 Euro
Laufende Maßnahmen					
36	a) Markt Erlbach, M b) Neustadt a.d.Aisch-Bad Windsheim c) 5616 d) 2009 e) 2	a) Ortskern 2009 b) 41,37 ha c) 2009 d) 0,000 Mio Euro	54,000	18,000	72,000
37	a) Marktbreit, Stadt b) Kitzingen c) 3599 d) 2009 e) 2	a) Altstadt 2009 b) 12 ha c) 2009 d) 0,000 Mio Euro	87,000	122,700	209,700
38	a) Mistelgau b) Bayreuth c) 3865 d) 2009 e) 2	a) Ortskern Obersees 2009 b) 6,22 ha c) 2009 d) 0,000 Mio Euro	90,000	452,500	542,500
39	a) Monheim, Stadt b) Donau-Ries c) 4898 d) 2010 e) 2	a) Altstadt 2010 b) 16,7 ha c) 2018 d) 0,000 Mio Euro	0,000	75,000	75,000
40	a) Mühldorf a.Inn, St b) Mühldorf a.Inn c) 17792 d) 2009 e) 2	a) Altstadt I 2009 b) 74,2 ha c) 2009 d) 0,000 Mio Euro	270,000	210,000	480,000
41	a) Nabburg, Stadt b) Schwandorf c) 6081 d) 2009 e) 2	a) Altstadt 2009 b) 11,3 ha c) 2009 d) 0,000 Mio Euro	172,550	300,000	472,550
42	a) Neuburg a.d.Donau, GKSt b) Neuburg-Schrobenhausen c) 28173 d) 2009 e) 2	a) Obere Altstadt 2009 b) 33,94 ha c) 2009 d) 0,000 Mio Euro	184,500	195,000	379,500

Bundesprogramm der Städtebauförderung 2010
Programmbereich: Städtebaulicher Denkmalschutz
Land: Bayern

Lfd. Nr.	a) Stadt / Gemeinde b) Kreis c) Einwohnerzahl d) Förderung in e) 1 = Städtischer Bereich 2 = Ländlicher Bereich	a) Bezeichnung der Maßnahme (Förderung im Programmjahr) b) Größe des Fördergebietes c) Realisierungszeitraum d) Gesamtfinanzierungsbedarf	Bundesfinanzhilfe städtebaulicher Denkmalschutz		
			bis einschl. 2009	Programmjahr 2010	insgesamt
			1000 Euro	1000 Euro	1000 Euro
Laufende Maßnahmen					
43	a) Neumarkt-Sankt Veit, Stadt b) Mühldorf a.Inn c) 6062 d) 2009 e) 2	a) Altstadt 2009 b) 29,5 ha c) 2009 d) 0,000 Mio Euro	396,000	30,000	426,000
44	a) Neustadt a.d.Donau, St b) Kelheim c) 12760 d) 2009 e) 2	a) Stadtkern 2009 b) 16 ha c) 2009 d) 0,000 Mio Euro	154,000	285,000	439,000
45	a) Ochsenfurt, St b) Würzburg c) 11248 d) 2009 e) 2	a) Altstadt 2009 b) 14,33 ha c) 2009 d) 0,000 Mio Euro	182,500	108,000	290,500
46	a) Pappenheim, St b) Weißenburg-Gunzenhausen c) 4099 d) 2009 e) 2	a) Altstadt 2009 b) 11,66 ha c) 2009 d) 0,000 Mio Euro	45,000	75,000	120,000
47	a) Passau b) Passau, Kreisfreie Stadt c) 50627 d) 2009 e) 2	a) Innstadt 2009 b) 11,11 ha c) 2009 d) 0,000 Mio Euro	215,000	60,000	275,000
48	a) Passau b) Passau, Kreisfreie Stadt c) 50627 d) 2009 e) 2	a) Altstadt 2009 b) 17,2 ha c) 2009 d) 0,000 Mio Euro	138,000	150,000	288,000
49	a) Pfreimd, Stadt b) Schwandorf c) 5460 d) 2009 e) 2	a) Altstadt 2009 b) 12 ha c) 2009 d) 0,000 Mio Euro	120,000	234,400	354,400

Bundesprogramm der Städtebauförderung 2010
Programmbereich: Städtebaulicher Denkmalschutz
Land: Bayern

Lfd. Nr.	a) Stadt / Gemeinde b) Kreis c) Einwohnerzahl d) Förderung in e) 1 = Städtischer Bereich 2 = Ländlicher Bereich	a) Bezeichnung der Maßnahme (Förderung im Programmjahr) b) Größe des Fördergebietes c) Realisierungszeitraum d) Gesamtfinanzierungsbedarf	Bundesfinanzhilfe städtebaulicher Denkmalschutz		
			bis einschl. 2009	Programmjahr 2010	insgesamt
			1000 Euro	1000 Euro	1000 Euro
Laufende Maßnahmen					
50	a) Pöttmes, Markt b) Aichach-Friedberg c) 6348 d) 2009 e) 2	a) Ortskern 2009 b) 31 ha c) 2009 d) 0,000 Mio Euro	174,200	60,000	234,200
51	a) Rain, Stadt b) Donau-Ries c) 8507 d) 2009 e) 2	a) Altstadt 2009 b) 17,6 ha c) 2009 d) 0,000 Mio Euro	242,900	174,000	416,900
52	a) Regensburg b) Regensburg, Kreisfreie Stadt c) 134218 d) 2009 e) 1	a) Altstadt 2009 b) 48,62 ha c) 2009 d) 0,000 Mio Euro	22,450	73,500	95,950
53	a) Scheinfeld, Stadt b) Neustadt a.d.Aisch-Bad Windsheim c) 4669 d) 2009 e) 2	a) Altstadt 2009 b) 16,3 ha c) 2009 d) 0,000 Mio Euro	30,000	15,000	45,000
54	a) Schlüsselfeld, St b) Bamberg c) 5718 d) 2010 e) 2	a) Altstadt 2010 b) 8 ha c) 2015 d) 0,000 Mio Euro	0,000	18,900	18,900
55	a) Schnaittach, M b) Nürnberger Land c) 8012 d) 2010 e) 2	a) Altstadt 2010 b) 19 ha c) 2025 d) 0,000 Mio Euro	0,000	81,000	81,000
56	a) Schongau, St b) Weilheim-Schongau c) 12033 d) 2009 e) 2	a) Altstadt/Lechvorstadt 2009 b) 18,59 ha c) 2009 d) 0,000 Mio Euro	113,280	54,000	167,280

Bundesprogramm der Städtebauförderung 2010
Programmbereich: Städtebaulicher Denkmalschutz
Land: Bayern

Lfd. Nr.	a) Stadt / Gemeinde b) Kreis c) Einwohnerzahl d) Förderung in e) 1 = Städtischer Bereich 2 = Ländlicher Bereich	a) Bezeichnung der Maßnahme (Förderung im Programmjahr) b) Größe des Fördergebietes c) Realisierungszeitraum d) Gesamtfinanzierungsbedarf	Bundesfinanzhilfe städtebaulicher Denkmalschutz		
			bis einschl. 2009	Programmjahr 2010	insgesamt
			1000 Euro	1000 Euro	1000 Euro
Laufende Maßnahmen					
57	a) Seßlach, St b) Coburg c) 4066 d) 2009 e) 2	a) Ortskern 2009 b) 9,06 ha c) 2009 d) 0,000 Mio Euro	60,000	60,000	120,000
58	a) Spalt, St b) Roth c) 5042 d) 2009 e) 2	a) Altstadt 2009 b) 13,5 ha c) 2009 d) 0,000 Mio Euro	54,000	48,000	102,000
59	a) Stadtprozelten, Stadt b) Miltenberg c) 1567 d) 2010 e) 2	a) Altstadt 2010 b) 16 ha c) 2018 d) 0,000 Mio Euro	0,000	175,000	175,000
60	a) Sulzbach-Rosenberg, St b) Amberg-Sulzbach c) 19781 d) 2009 e) 2	a) Altstadt Sulzbach 2009 b) 7,34 ha c) 2009 d) 0,000 Mio Euro	131,000	226,700	357,700
61	a) Sulzfeld a.Main b) Kitzingen c) 1273 d) 2009 e) 2	a) Altort 2009 b) 10 ha c) 2009 d) 0,000 Mio Euro	215,400	137,700	353,100
62	a) Tittmoning, St b) Traunstein c) 6034 d) 2009 e) 2	a) Altstadt 2009 b) 17 ha c) 2009 d) 0,000 Mio Euro	146,000	120,000	266,000
63	a) Traunstein, GKSt b) Traunstein c) 18780 d) 2010 e) 2	a) Stadtkern 2010 b) 150 ha c) 2013 d) 0,000 Mio Euro	0,000	30,000	30,000

Bundesprogramm der Städtebauförderung 2010
Programmbereich: Städtebaulicher Denkmalschutz
Land: Bayern

Lfd. Nr.	a) Stadt / Gemeinde b) Kreis c) Einwohnerzahl d) Förderung in e) 1 = Städtischer Bereich 2 = Ländlicher Bereich	a) Bezeichnung der Maßnahme (Förderung im Programmjahr) b) Größe des Fördergebietes c) Realisierungszeitraum d) Gesamtfinanzierungsbedarf	Bundesfinanzhilfe städtebaulicher Denkmalschutz		
			bis einschl. 2009	Programmjahr 2010	insgesamt
			1000 Euro	1000 Euro	1000 Euro
Laufende Maßnahmen					
64	a) Trostberg, St b) Traunstein c) 11610 d) 2009 e) 2	a) Altstadt 2009 b) 42,9 ha c) 2009 d) 0,000 Mio Euro	4,500	60,000	64,500
65	a) Uffenheim, Stadt b) Neustadt a.d.Aisch-Bad Windsheim c) 6184 d) 2009 e) 2	a) Altstadt 2009 b) 15 ha c) 2009 d) 0,000 Mio Euro	129,000	96,000	225,000
66	a) Vohburg a.d.Donau, St b) Pfaffenhofen a.d.Ilm c) 7150 d) 2010 e) 1	a) Altstadt 2010 b) 15 ha c) 2013 d) 0,000 Mio Euro	0,000	100,000	100,000
67	a) Waischenfeld, St b) Bayreuth c) 3210 d) 2010 e) 2	a) Innenstadt 2010 b) 12,5 ha c) 2015 d) 0,000 Mio Euro	0,000	18,600	18,600
68	a) Weidenberg, Markt b) Bayreuth c) 6392 d) 2009 e) 2	a) Marktkern 2009 b) 23,8 ha c) 2009 d) 0,000 Mio Euro	75,000	120,000	195,000
69	a) Weißenhorn, St b) Neu-Ulm c) 13266 d) 2009 e) 2	a) Altstadt 2009 b) 22,33 ha c) 2015 d) 0,000 Mio Euro	95,400	80,100	175,500
70	a) Wolframs-Eschenbach, Stadt b) Ansbach c) 2872 d) 2009 e) 2	a) Altstadt 2009 b) 10 ha c) 2009 d) 0,000 Mio Euro	60,000	81,000	141,000

Bundesprogramm der Städtebauförderung 2010
Programmbereich: Städtebaulicher Denkmalschutz
Land: Bayern

Lfd. Nr.	a) Stadt / Gemeinde b) Kreis c) Einwohnerzahl d) Förderung in e) 1 = Städtischer Bereich 2 = Ländlicher Bereich	a) Bezeichnung der Maßnahme (Förderung im Programmjahr) b) Größe des Fördergebietes c) Realisierungszeitraum d) Gesamtfinanzierungsbedarf	Bundesfinanzhilfe städtebaulicher Denkmalschutz		
			bis einschl. 2009	Programmjahr 2010	insgesamt
			1000 Euro	1000 Euro	1000 Euro
Laufende Maßnahmen					
Laufende Maßnahmen					
Summe Sanierung		Anzahl: 70	7.105,100	8.577,100	15.682,200

Bundesprogramm der Städtebauförderung 2010
Programmbereich: Städtebaulicher Denkmalschutz
Land: Bayern

Lfd. Nr.	a) Stadt / Gemeinde b) Kreis c) Einwohnerzahl d) Förderung in e) 1 = Städtischer Bereich 2 = Ländlicher Bereich	a) Bezeichnung der Maßnahme (Förderung im Programmjahr) b) Größe des Fördergebietes c) Realisierungszeitraum d) Gesamtfinanzierungsbedarf	Bundesfinanzhilfe städtebaulicher Denkmalschutz		
			bis einschl. 2009	Programmjahr 2010	insgesamt
			1000 Euro	1000 Euro	1000 Euro

Ruhende Maßnahmen

1	a) Ebermannstadt, Stadt b) Forchheim c) 6826 d) 2009 e) 2	a) Altstadt 2009 b) 13,39 ha c) 2009 d) 0,000 Mio Euro	150,000	0,000	150,000
2	a) Volkach, Stadt b) Kitzingen c) 9179 d) 2009 e) 2	a) Altstadt 2009 b) 17,1 ha c) 2009 d) 0,000 Mio Euro	45,900	0,000	45,900

Ruhende Maßnahmen

Summe Sanierung	Anzahl: 2	195,900	0,000	195,900
------------------------	------------------	----------------	--------------	----------------

Bundesprogramm der Städtebauförderung
Programmbereich: Städtebaulicher Denkmalschutz
Land: Bayern

		Bundesfinanzhilfe städtebaulicher Denkmalschutz		
		bis einschl. 2009	Programmjahr 2010	insgesamt
		1000 Euro	1000 Euro	1000 Euro
Zusammenstellung Städtebaulicher Denkmalschutz				
- Laufende Maßnahmen - Städtischer Bereich -	Anzahl:	11	806,170	1.650,400
				2.456,570
- Laufende Maßnahmen - Ländlicher Bereich -	Anzahl:	59	6.298,930	6.926,700
				13.225,630
- Ruhende Maßnahmen - Städtischer Bereich -	Anzahl:	0	0,000	0,000
				0,000
- Ruhende Maßnahmen - Ländlicher Bereich -	Anzahl:	2	195,900	0,000
				195,900
	Anzahl:	72	7.301,000	8.577,100
				15.878,100

Berlin

Bundesprogramm der Städtebauförderung 2010
Programmbereich: Städtebaulicher Denkmalschutz
Land: Berlin

Lfd. Nr.	a) Stadt / Gemeinde b) Kreis c) Einwohnerzahl d) Förderung in e) 1 = Städtischer Bereich 2 = Ländlicher Bereich	a) Bezeichnung der Maßnahme (Förderung im Programmjahr) b) Größe des Fördergebietes c) Realisierungszeitraum d) Gesamtfinanzierungsbedarf	Bundesfinanzhilfe städtebaulicher Denkmalschutz		
			bis einschl. 2009	Programmjahr 2010	insgesamt
			1000 Euro	1000 Euro	1000 Euro

Laufende Maßnahmen

1	a) Berlin, Stadt b) Berlin, Kreisfreie Stadt c) 3442675 d) 2009 e) 1	a) Friedrichshain-Kreuzberg Graefestraße 2009 b) 60 ha c) 2019 d) 0,000 Mio Euro	500,000	450,000	950,000
2	a) Berlin, Stadt b) Berlin, Kreisfreie Stadt c) 3442675 d) 2009 e) 1	a) Mitte-Tiergarten-Wedding Müllerstraße 2009 b) 147 ha c) 2019 d) 0,000 Mio Euro	350,000	708,000	1.058,000

Laufende Maßnahmen

Summe Sanierung	Anzahl: 2	850,000	1.158,000	2.008,000
------------------------	------------------	----------------	------------------	------------------

Bundesprogramm der Städtebauförderung
Programmbereich: Städtebaulicher Denkmalschutz
Land: Berlin

			Bundesfinanzhilfe städtebaulicher Denkmalschutz		
			bis einschl. 2009	Programmjahr 2010	insgesamt
			1000 Euro	1000 Euro	1000 Euro
Zusammenstellung Städtebaulicher Denkmalschutz					
- Laufende Maßnahmen - Städtischer Bereich -	Anzahl:	2	850,000	1.158,000	2.008,000
	Anzahl:	2	850,000	1.158,000	2.008,000

Bremen

Bundesprogramm der Städtebauförderung 2010
Programmbereich: Städtebaulicher Denkmalschutz
Land: Bremen

Lfd. Nr.	a) Stadt / Gemeinde b) Kreis c) Einwohnerzahl d) Förderung in e) 1 = Städtischer Bereich 2 = Ländlicher Bereich	a) Bezeichnung der Maßnahme (Förderung im Programmjahr) b) Größe des Fördergebietes c) Realisierungszeitraum d) Gesamtfinanzierungsbedarf	Bundesfinanzhilfe städtebaulicher Denkmalschutz		
			bis einschl. 2009	Programmjahr 2010	insgesamt
			1000 Euro	1000 Euro	1000 Euro

Laufende Maßnahmen

1	a) Bremen, Stadt b) Bremen, Kreisfreie Stadt c) 547685 d) 2009 e) 1	a) Hohentor / Alte Neustadt 2009 b) 40 ha c) 2023 d) 0,000 Mio Euro	274,000	275,000	549,000
2	a) Bremerhaven, Stadt b) Bremerhaven, Kreisfreie Stadt c) 114031 d) 2009 e) 1	a) Bremerhaven Mitte Scharnhorststraße 2009 b) 3,5 ha c) 2014 d) 0,000 Mio Euro	57,000	58,000	115,000

Laufende Maßnahmen

Summe Sanierung	Anzahl: 2	331,000	333,000	664,000
------------------------	------------------	----------------	----------------	----------------

Bundesprogramm der Städtebauförderung
Programmbereich: Städtebaulicher Denkmalschutz
Land: Bremen

			Bundesfinanzhilfe städtebaulicher Denkmalschutz		
			bis einschl. 2009	Programmjahr 2010	insgesamt
			1000 Euro	1000 Euro	1000 Euro
Zusammenstellung Städtebaulicher Denkmalschutz					
- Laufende Maßnahmen - Städtischer Bereich -	Anzahl:	2	331,000	333,000	664,000
	Anzahl:	2	331,000	333,000	664,000

Hamburg

Bundesprogramm der Städtebauförderung 2010
Programmbereich: Städtebaulicher Denkmalschutz
Land: Hamburg

Lfd. Nr.	a) Stadt / Gemeinde b) Kreis c) Einwohnerzahl d) Förderung in e) 1 = Städtischer Bereich 2 = Ländlicher Bereich	a) Bezeichnung der Maßnahme (Förderung im Programmjahr) b) Größe des Fördergebietes c) Realisierungszeitraum d) Gesamtfinanzierungsbedarf	Bundesfinanzhilfe städtebaulicher Denkmalschutz		
			bis einschl. 2009	Programmjahr 2010	insgesamt
			1000 Euro	1000 Euro	1000 Euro

Laufende Maßnahmen

1	a) Hamburg, Freie und Hansestadt b) Hamburg, Kreisfreie Stadt c) 1774224 d) 2009 e) 1	a) Harburger Binnenhafen 2009 b) 47,48 ha c) 2017 d) 0,000 Mio Euro	382,000	390,000	772,000
2	a) Hamburg, Freie und Hansestadt b) Hamburg, Kreisfreie Stadt c) 1774224 d) 2009 e) 1	a) Dulsberg 2009 b) 74,39 ha c) 2017 d) 0,000 Mio Euro	385,000	390,000	775,000

Laufende Maßnahmen

Summe Sanierung	Anzahl: 2	767,000	780,000	1.547,000
------------------------	------------------	----------------	----------------	------------------

Bundesprogramm der Städtebauförderung
Programmbereich: Städtebaulicher Denkmalschutz
Land: Hamburg

			Bundesfinanzhilfe städtebaulicher Denkmalschutz		
			bis einschl. 2009	Programmjahr 2010	insgesamt
			1000 Euro	1000 Euro	1000 Euro
Zusammenstellung Städtebaulicher Denkmalschutz					
- Laufende Maßnahmen - Städtischer Bereich -	Anzahl:	2	767,000	780,000	1.547,000
	Anzahl:	2	767,000	780,000	1.547,000

Hessen

Bundesprogramm der Städtebauförderung 2010
Programmbereich: Städtebaulicher Denkmalschutz
Land: Hessen

Lfd. Nr.	a) Stadt / Gemeinde b) Kreis c) Einwohnerzahl d) Förderung in e) 1 = Städtischer Bereich 2 = Ländlicher Bereich	a) Bezeichnung der Maßnahme (Förderung im Programmjahr) b) Größe des Fördergebietes c) Realisierungszeitraum d) Gesamtfinanzierungsbedarf	Bundesfinanzhilfe städtebaulicher Denkmalschutz		
			bis einschl. 2009	Programmjahr 2010	insgesamt
			1000 Euro	1000 Euro	1000 Euro
Laufende Maßnahmen					
1	a) Bad Hersfeld, Kreisstadt b) Hersfeld-Rotenburg c) 29971 d) 2009 e) 1	a) Innenstadt Gebiet D 2009 b) 11,72 ha c) 2020 d) 0,000 Mio Euro	635,500	260,500	896,000
2	a) Bad Nauheim, Stadt b) Wetteraukreis c) 31084 d) 2009 e) 2	a) Südöstliche Innenstadt 2009 b) 12 ha c) 2021 d) 4,240 Mio Euro	175,500	91,500	267,000
3	a) Bad Soden-Salmünster, Stadt b) Main-Kinzig-Kreis c) 13575 d) 2009 e) 2	a) Stadtkern Bad Soden 2009 b) 33 ha c) 2018 d) 10,700 Mio Euro	413,000	175,000	588,000
4	a) Diemelstadt, Stadt b) Waldeck-Frankenberg c) 5391 d) 2009 e) 2	a) Ortsteil Rhoden 2009 b) 22,2 ha c) 2022 d) 11,791 Mio Euro	293,000	228,000	521,000
5	a) Grünberg, Stadt b) Gießen c) 13896 d) 2009 e) 2	a) Innenstadt Bereich II 2009 b) 18,1 ha c) 2017 d) 10,500 Mio Euro	280,500	188,000	468,500
6	a) Immenhausen, Stadt b) Kassel c) 7022 d) 2009 e) 2	a) Industrieerbe Glashütte 2009 b) 18,4 ha c) 2020 d) 0,000 Mio Euro	228,000	126,500	354,500
7	a) Ober-Mörlen b) Wetteraukreis c) 5856 d) 2009 e) 2	a) Ortskern 2009 b) 17 ha c) 2015 d) 8,500 Mio Euro	300,500	135,000	435,500

Bundesprogramm der Städtebauförderung 2010
Programmbereich: Städtebaulicher Denkmalschutz
Land: Hessen

Lfd. Nr.	a) Stadt / Gemeinde b) Kreis c) Einwohnerzahl d) Förderung in e) 1 = Städtischer Bereich 2 = Ländlicher Bereich	a) Bezeichnung der Maßnahme (Förderung im Programmjahr) b) Größe des Fördergebietes c) Realisierungszeitraum d) Gesamtfinanzierungsbedarf	Bundesfinanzhilfe städtebaulicher Denkmalschutz		
			bis einschl. 2009	Programmjahr 2010	insgesamt
			1000 Euro	1000 Euro	1000 Euro

Laufende Maßnahmen

8	a) Weilburg, Stadt b) Limburg-Weilburg c) 13181 d) 2009 e) 2	a) Weilburger Brückenköpfe 2009 b) 36 ha c) 2015 d) 15,080 Mio Euro	358,000	153,000	511,000
---	--	---	---------	---------	---------

Laufende Maßnahmen

Summe Sanierung	Anzahl: 8	2.684,000	1.357,500	4.041,500
------------------------	------------------	------------------	------------------	------------------

Bundesprogramm der Städtebauförderung
Programmbereich: Städtebaulicher Denkmalschutz
Land: Hessen

			Bundesfinanzhilfe städtebaulicher Denkmalschutz		
			bis einschl. 2009	Programmjahr 2010	insgesamt
			1000 Euro	1000 Euro	1000 Euro
Zusammenstellung Städtebaulicher Denkmalschutz					
- Laufende Maßnahmen - Städtischer Bereich -	Anzahl:	1	635,500	260,500	896,000
- Laufende Maßnahmen - Ländlicher Bereich -	Anzahl:	7	2.048,500	1.097,000	3.145,500
	Anzahl:	8	2.684,000	1.357,500	4.041,500

Niedersachsen

Bundesprogramm der Städtebauförderung 2010
Programmbereich: Städtebaulicher Denkmalschutz
Land: Niedersachsen

Lfd. Nr.	a) Stadt / Gemeinde b) Kreis c) Einwohnerzahl d) Förderung in e) 1 = Städtischer Bereich 2 = Ländlicher Bereich	a) Bezeichnung der Maßnahme (Förderung im Programmjahr) b) Größe des Fördergebietes c) Realisierungszeitraum d) Gesamtfinanzierungsbedarf	Bundesfinanzhilfe städtebaulicher Denkmalschutz		
			bis einschl. 2009	Programmjahr 2010	insgesamt
			1000 Euro	1000 Euro	1000 Euro
Laufende Maßnahmen					
1	a) Bad Bentheim, Stadt b) Grafschaft Bentheim c) 15605 d) 2009 e) 1	a) Innenstadt 2009 b) 23,18 ha c) 2016 d) 0,000 Mio Euro	266,500	150,000	416,500
2	a) Bardowick, Flecken b) Lüneburg c) 6295 d) 2009 e) 1	a) St. Nikolaihof 2009 b) 5,43 ha c) 2020 d) 0,000 Mio Euro	200,000	100,000	300,000
3	a) Celle, Stadt b) Celle c) 70446 d) 2010 e) 1	a) Innenstadt 2010 b) 21 ha c) 2020 d) 0,000 Mio Euro	0,000	85,000	85,000
4	a) Dassel, Stadt b) Northeim c) 10392 d) 2009 e) 1	a) Markoldendorf Ortskern 2009 b) 13 ha c) 2018 d) 0,000 Mio Euro	314,250	100,000	414,250
5	a) Ebstorf, Flecken b) Uelzen c) 5327 d) 2009 e) 1	a) Klosterquartier 2009 b) 27 ha c) 2020 d) 0,000 Mio Euro	100,000	100,000	200,000
6	a) Göttingen, Stadt b) Göttingen c) 121457 d) 2009 e) 1	a) Historische Altstadt-Nord 2009 b) 1,4 ha c) 2016 d) 0,000 Mio Euro	200,000	150,000	350,000
7	a) Helmstedt, Stadt b) Helmstedt c) 24108 d) 2009 e) 1	a) Holzberg St. Stephanie 2009 b) 9,1 ha c) 2021 d) 0,000 Mio Euro	170,000	75,000	245,000

Bundesprogramm der Städtebauförderung 2010
Programmbereich: Städtebaulicher Denkmalschutz
Land: Niedersachsen

Lfd. Nr.	a) Stadt / Gemeinde b) Kreis c) Einwohnerzahl d) Förderung in e) 1 = Städtischer Bereich 2 = Ländlicher Bereich	a) Bezeichnung der Maßnahme (Förderung im Programmjahr) b) Größe des Fördergebietes c) Realisierungszeitraum d) Gesamtfinanzierungsbedarf	Bundesfinanzhilfe städtebaulicher Denkmalschutz		
			bis einschl. 2009	Programmjahr 2010	insgesamt
			1000 Euro	1000 Euro	1000 Euro
Laufende Maßnahmen					
8	a) Hornburg, Stadt b) Wolfenbüttel c) 2561 d) 2009 e) 1	a) Innenbereich Stadtkern 2009 b) 9,5 ha c) 2019 d) 0,000 Mio Euro	100,000	75,000	175,000
9	a) Lüneburg, Hansestadt b) Lüneburg c) 72800 d) 2009 e) 1	a) Wasserviertel 2009 b) 6,2 ha c) 2021 d) 0,000 Mio Euro	500,000	250,000	750,000
10	a) Norden, Stadt b) Aurich c) 25044 d) 2009 e) 1	a) Historischer Marktplatz 2009 b) 0 ha c) 2019 d) 0,000 Mio Euro	122,000	100,000	222,000
11	a) Pattensen, Stadt b) Region Hannover c) 13946 d) 2009 e) 1	a) Altstadt 2009 b) 22,2 ha c) 2018 d) 0,000 Mio Euro	286,000	100,000	386,000
12	a) Rinteln, Stadt b) Schaumburg c) 27004 d) 2009 e) 1	a) Historische Ortslage 2009 b) 67,2 ha c) 2015 d) 0,000 Mio Euro	200,000	100,000	300,000
13	a) Sande b) Friesland c) 9224 d) 2009 e) 1	a) Neustadtgödens 2009 b) 14,4 ha c) 2018 d) 0,000 Mio Euro	81,000	81,000	162,000
14	a) Weener, Stadt b) Leer c) 15711 d) 2009 e) 1	a) Altstadt 2009 b) 39,4 ha c) 2014 d) 0,000 Mio Euro	140,000	100,000	240,000

Bundesprogramm der Städtebauförderung 2010
Programmbereich: Städtebaulicher Denkmalschutz
Land: Niedersachsen

Lfd. Nr.	a) Stadt / Gemeinde b) Kreis c) Einwohnerzahl d) Förderung in e) 1 = Städtischer Bereich 2 = Ländlicher Bereich	a) Bezeichnung der Maßnahme (Förderung im Programmjahr) b) Größe des Fördergebietes c) Realisierungszeitraum d) Gesamtfinanzierungsbedarf	Bundesfinanzhilfe städtebaulicher Denkmalschutz		
			bis einschl. 2009	Programmjahr 2010	insgesamt
			1000 Euro	1000 Euro	1000 Euro
Laufende Maßnahmen					
Laufende Maßnahmen					
Summe Sanierung		Anzahl: 14	2.679,750	1.566,000	4.245,750

Bundesprogramm der Städtebauförderung
Programmbereich: Städtebaulicher Denkmalschutz
Land: Niedersachsen

			Bundesfinanzhilfe städtebaulicher Denkmalschutz		
			bis einschl. 2009	Programmjahr 2010	insgesamt
			1000 Euro	1000 Euro	1000 Euro
Zusammenstellung Städtebaulicher Denkmalschutz					
- Laufende Maßnahmen - Städtischer Bereich -	Anzahl:	14	2.679,750	1.566,000	4.245,750
	Anzahl:	14	2.679,750	1.566,000	4.245,750

Nordrhein-Westfalen

Bundesprogramm der Städtebauförderung 2010
Programmbereich: Städtebaulicher Denkmalschutz
Land: Nordrhein-Westfalen

Lfd. Nr.	a) Stadt / Gemeinde b) Kreis c) Einwohnerzahl d) Förderung in e) 1 = Städtischer Bereich 2 = Ländlicher Bereich	a) Bezeichnung der Maßnahme (Förderung im Programmjahr) b) Größe des Fördergebietes c) Realisierungszeitraum d) Gesamtfinanzierungsbedarf	Bundesfinanzhilfe städtebaulicher Denkmalschutz		
			bis einschl. 2009	Programmjahr 2010	insgesamt
			1000 Euro	1000 Euro	1000 Euro

Laufende Maßnahmen

1	a) Dortmund, Stadt b) Dortmund, Kreisfreie Stadt c) 581308 d) 2009 e) 1	a) Zeche Zollern II LWL Industriemuseum 2009 b) 0 ha c) 2010 d) 0,000 Mio Euro	473,000	370,000	843,000
2	a) Düsseldorf, Stadt b) Düsseldorf, Kreisfreie Stadt c) 586217 d) 2009 e) 1	a) Historscher Stadtkern Kaiserswerth 2009 b) 43 ha c) 2013 d) 0,000 Mio Euro	333,000	277,000	610,000
3	a) Euskirchen, Stadt b) Euskirchen c) 55871 d) 2009 e) 1	a) EUREGIONALE 2008 Vogelsang/ Nationalpark Eifel 2009 b) 0 ha c) 2010 d) 0,000 Mio Euro	213,000	370,000	583,000
4	a) Hattingen, Stadt b) Ennepe-Ruhr-Kreis c) 55817 d) 2009 e) 1	a) Westf. Industriemuseum Heinrichshütte LWL Industriemuseum Hattingen 2009 b) 0 ha c) 2012 d) 0,000 Mio Euro	241,000	250,000	491,000
5	a) Höxter, Stadt b) Höxter c) 31415 d) 2010 e) 2	a) SG Innenstadt 2010 b) 44 ha c) 2015 d) 0,000 Mio Euro	0,000	18,000	18,000
6	a) Jüchen b) Rhein-Kreis Neuss c) 22685 d) 2009 e) 1	a) Schloss Dyck 2009 b) 70 ha c) 2012 d) 0,000 Mio Euro	333,000	416,000	749,000

Bundesprogramm der Städtebauförderung 2010
Programmbereich: Städtebaulicher Denkmalschutz
Land: Nordrhein-Westfalen

Lfd. Nr.	a) Stadt / Gemeinde b) Kreis c) Einwohnerzahl d) Förderung in e) 1 = Städtischer Bereich 2 = Ländlicher Bereich	a) Bezeichnung der Maßnahme (Förderung im Programmjahr) b) Größe des Fördergebietes c) Realisierungszeitraum d) Gesamtfinanzierungsbedarf	Bundesfinanzhilfe städtebaulicher Denkmalschutz		
			bis einschl. 2009	Programmjahr 2010	insgesamt
			1000 Euro	1000 Euro	1000 Euro
Laufende Maßnahmen					
7	a) Kempen, Stadt b) Viersen c) 36040 d) 2010 e) 2	a) Thomasstraße/Burgstraße 2010 b) 0 ha c) 2015 d) 0,000 Mio Euro	0,000	277,000	277,000
8	a) Königswinter, Stadt b) Rhein-Sieg-Kreis c) 40868 d) 2009 e) 1	a) REGIONALE 2010 Oberdollendorf / Klosterlandschaft Heisterbach 2009 b) 0 ha c) 2009 d) 0,000 Mio Euro	131,000	562,000	693,000
9	a) Lemgo, Stadt b) Lippe c) 41619 d) 2010 e) 2	a) Historischer Stadtkern 2010 b) 187,94 ha c) 2017 d) 0,000 Mio Euro	0,000	266,000	266,000
10	a) Lichtenau, Stadt b) Paderborn c) 11021 d) 2009 e) 1	a) Kloster/Ortslage Dalheim 2009 b) 5,52 ha c) 2015 d) 0,000 Mio Euro	1.649,000	1.055,000	2.704,000
11	a) Lippstadt, Stadt b) Soest c) 66948 d) 2009 e) 1	a) Historischer Stadtkern Lippstadt 2009 b) 125 ha c) 2012 d) 0,000 Mio Euro	501,000	259,000	760,000
12	a) Lügde, Stadt b) Lippe c) 10494 d) 2010 e) 2	a) Historischer Stadtkern 2010 b) 24 ha c) 2018 d) 0,000 Mio Euro	0,000	495,000	495,000
13	a) Nümbrecht b) Oberbergischer Kreis c) 17325 d) 2009 e) 1	a) REGIONALE 2010 Schloss Homburg 2009 b) 0 ha c) 2010 d) 0,000 Mio Euro	625,000	729,000	1.354,000

Bundesprogramm der Städtebauförderung 2010
Programmbereich: Städtebaulicher Denkmalschutz
Land: Nordrhein-Westfalen

Lfd. Nr.	a) Stadt / Gemeinde b) Kreis c) Einwohnerzahl d) Förderung in e) 1 = Städtischer Bereich 2 = Ländlicher Bereich	a) Bezeichnung der Maßnahme (Förderung im Programmjahr) b) Größe des Fördergebietes c) Realisierungszeitraum d) Gesamtfinanzierungsbedarf	Bundesfinanzhilfe städtebaulicher Denkmalschutz		
			bis einschl. 2009	Programmjahr 2010	insgesamt
			1000 Euro	1000 Euro	1000 Euro

Laufende Maßnahmen

14	a) Salzkotten, Stadt b) Paderborn c) 24813 d) 2010 e) 2	a) Kernstadt 2010 b) 28,3 ha c) 2017 d) 0,000 Mio Euro	0,000	683,000	683,000
15	a) Schieder-Schwalenberg, Stadt b) Lippe c) 8940 d) 2010 e) 2	a) Historischer Stadtkern Schwalenberg 2010 b) 40 ha c) 2014 d) 0,000 Mio Euro	0,000	256,000	256,000
16	a) Velbert, Stadt b) Mettmann c) 84633 d) 2010 e) 1	a) Historischer Stadtkern Velbert-Langenberg 2010 b) 34,51 ha c) 2014 d) 0,000 Mio Euro	0,000	714,000	714,000
17	a) Warburg, Stadt b) Höxter c) 23611 d) 2010 e) 2	a) Historischer Stadtkern 2010 b) 25 ha c) 2019 d) 0,000 Mio Euro	0,000	353,000	353,000
18	a) Xanten, Stadt b) Wesel c) 21536 d) 2009 e) 1	a) Archäologischer Park Xanten 2009 b) 113,5 ha c) 2015 d) 0,000 Mio Euro	515,000	521,000	1.036,000
19	a) Zülpich, Stadt b) Euskirchen c) 20027 d) 2009 e) 1	a) Mühlenberg 2009 b) 0 ha c) 2010 d) 0,000 Mio Euro	277,000	666,000	943,000

Laufende Maßnahmen

Summe Sanierung	Anzahl: 19	5.291,000	8.537,000	13.828,000
------------------------	-------------------	------------------	------------------	-------------------

Bundesprogramm der Städtebauförderung 2010
Programmbereich: Städtebaulicher Denkmalschutz
Land: Nordrhein-Westfalen

Lfd. Nr.	a) Stadt / Gemeinde b) Kreis c) Einwohnerzahl d) Förderung in e) 1 = Städtischer Bereich 2 = Ländlicher Bereich	a) Bezeichnung der Maßnahme (Förderung im Programmjahr) b) Größe des Fördergebietes c) Realisierungszeitraum d) Gesamtfinanzierungsbedarf	Bundesfinanzhilfe städtebaulicher Denkmalschutz		
			bis einschl. 2009	Programmjahr 2010	insgesamt
			1000 Euro	1000 Euro	1000 Euro
Ruhende Maßnahmen					
1	a) Arnsberg, Stadt b) Hochsauerlandkreis c) 74805 d) 2009 e) 1	a) Historische Altstadt Arnsberg 2009 b) 0 ha c) 2009 d) 0,000 Mio Euro	333,000	0,000	333,000
2	a) Bad Salzuflen, Stadt b) Lippe c) 54010 d) 2009 e) 1	a) Historischer Kurbereich 2009 b) 0 ha c) 2009 d) 0,000 Mio Euro	346,000	0,000	346,000
3	a) Bocholt, Stadt b) Borken c) 73279 d) 2009 e) 1	a) Innenstadt 2009 b) 0 ha c) 2009 d) 0,000 Mio Euro	520,000	0,000	520,000
4	a) Monschau, Stadt b) Aachen, Kreis c) 12809 d) 2009 e) 1	a) EUREGIONALE 2008 Historischer Stadtkern - Eifelikonen 2009 b) 0 ha c) 2009 d) 0,000 Mio Euro	16,000	0,000	16,000
5	a) Odenthal b) Rheinisch-Bergischer Kreis c) 15789 d) 2009 e) 1	a) REGIONALE 2010 Perspektive Altenberg 2009 b) 0 ha c) 2009 d) 0,000 Mio Euro	216,000	0,000	216,000
6	a) Pulheim, Stadt b) Rhein-Erft-Kreis c) 53842 d) 2009 e) 1	a) Brauweiler 2009 b) 0 ha c) 2009 d) 0,000 Mio Euro	440,000	0,000	440,000
7	a) Radevormwald, Stadt b) Oberbergischer Kreis c) 22843 d) 2009 e) 1	a) Textilstadt Wülfring 2009 b) 0 ha c) 2009 d) 0,000 Mio Euro	333,000	0,000	333,000

Bundesprogramm der Städtebauförderung 2010
Programmbereich: Städtebaulicher Denkmalschutz
Land: Nordrhein-Westfalen

Lfd. Nr.	a) Stadt / Gemeinde b) Kreis c) Einwohnerzahl d) Förderung in e) 1 = Städtischer Bereich 2 = Ländlicher Bereich	a) Bezeichnung der Maßnahme (Förderung im Programmjahr) b) Größe des Fördergebietes c) Realisierungszeitraum d) Gesamtfinanzierungsbedarf	Bundesfinanzhilfe städtebaulicher Denkmalschutz		
			bis einschl. 2009	Programmjahr 2010	insgesamt
			1000 Euro	1000 Euro	1000 Euro

Ruhende Maßnahmen

8	a) Rheda-Wiedenbrück, Stadt b) Gütersloh c) 46988 d) 2009 e) 1	a) Historischer Stadtkern Wiedenbrück 2009 b) 0 ha c) 2009 d) 0,000 Mio Euro	169,000	0,000	169,000
9	a) Rüthen, Stadt b) Soest c) 10684 d) 2009 e) 1	a) Bereich zwischen Hachtor und Altes Rathaus 2009 b) 0 ha c) 2009 d) 0,000 Mio Euro	376,000	0,000	376,000
10	a) Soest, Stadt b) Soest c) 48573 d) 2009 e) 1	a) Historische Altstadt 2009 b) 0 ha c) 2009 d) 0,000 Mio Euro	160,000	0,000	160,000
11	a) Tecklenburg, Stadt b) Steinfurt c) 9225 d) 2009 e) 1	a) Historische Stadtkern 2009 b) 0 ha c) 2009 d) 0,000 Mio Euro	213,000	0,000	213,000

Ruhende Maßnahmen

Summe Sanierung	Anzahl: 11	3.122,000	0,000	3.122,000
------------------------	-------------------	------------------	--------------	------------------

Bundesprogramm der Städtebauförderung
Programmbereich: Städtebaulicher Denkmalschutz
Land: Nordrhein-Westfalen

			Bundesfinanzhilfe städtebaulicher Denkmalschutz		
			bis einschl. 2009	Programmjahr 2010	insgesamt
			1000 Euro	1000 Euro	1000 Euro
Zusammenstellung Städtebaulicher Denkmalschutz					
- Laufende Maßnahmen - Städtischer Bereich -	Anzahl:	12	5.291,000	6.189,000	11.480,000
- Laufende Maßnahmen - Ländlicher Bereich -	Anzahl:	7	0,000	2.348,000	2.348,000
- Ruhende Maßnahmen - Städtischer Bereich -	Anzahl:	11	3.122,000	0,000	3.122,000
	Anzahl:	30	8.413,000	8.537,000	16.950,000

Rheinland-Pfalz

Bundesprogramm der Städtebauförderung 2010
Programmbereich: Städtebaulicher Denkmalschutz
Land: Rheinland-Pfalz

Lfd. Nr.	a) Stadt / Gemeinde b) Kreis c) Einwohnerzahl d) Förderung in e) 1 = Städtischer Bereich 2 = Ländlicher Bereich	a) Bezeichnung der Maßnahme (Förderung im Programmjahr) b) Größe des Fördergebietes c) Realisierungszeitraum d) Gesamtfinanzierungsbedarf	Bundesfinanzhilfe städtebaulicher Denkmalschutz		
			bis einschl. 2009	Programmjahr 2010	insgesamt
			1000 Euro	1000 Euro	1000 Euro
Laufende Maßnahmen					
1	a) Alzey, Stadt b) Alzey-Worms c) 17732 d) 2009 e) 1	a) SSM Innenstadt Süd 2009 b) 9,74 ha c) 2017 d) 13,360 Mio Euro	208,000	207,000	415,000
2	a) Andernach, Stadt b) Mayen-Koblenz c) 29589 d) 2009 e) 1	a) ESM Innenstadt 2009 b) 11 ha c) 2020 d) 0,000 Mio Euro	89,000	85,000	174,000
3	a) Bad Bergzabern, Stadt b) Südliche Weinstraße c) 7652 d) 2010 e) 2	a) Innenstadt 2010 b) 0 ha c) 2010 d) 0,000 Mio Euro	0,000	200,000	200,000
4	a) Bad Neuenahr-Ahrweiler, Stadt b) Ahrweiler c) 27464 d) 2009 e) 1	a) ESM Stadtteil Ahrweiler 2009 b) 18,27 ha c) 2023 d) 4,400 Mio Euro	333,000	200,000	533,000
5	a) Bendorf, Stadt b) Mayen-Koblenz c) 17130 d) 2010 e) 1	a) Syner Hütte 2010 b) 0 ha c) 2010 d) 0,000 Mio Euro	0,000	475,000	475,000
6	a) Obermoschel, Stadt b) Donnersbergkreis c) 1136 d) 2009 e) 1	a) SSM Stadtkern 2009 b) 13,4 ha c) 2013 d) 1,600 Mio Euro	145,000	125,000	270,000
7	a) Sankt Goar, Stadt b) Rhein-Hunsrück-Kreis c) 2790 d) 2009 e) 1	a) SSM Kernstadt 2009 b) 10,7 ha c) 2020 d) 4,471 Mio Euro	170,000	286,000	456,000

Bundesprogramm der Städtebauförderung 2010
Programmbereich: Städtebaulicher Denkmalschutz
Land: Rheinland-Pfalz

Lfd. Nr.	a) Stadt / Gemeinde b) Kreis c) Einwohnerzahl d) Förderung in e) 1 = Städtischer Bereich 2 = Ländlicher Bereich	a) Bezeichnung der Maßnahme (Förderung im Programmjahr) b) Größe des Fördergebietes c) Realisierungszeitraum d) Gesamtfinanzierungsbedarf	Bundesfinanzhilfe städtebaulicher Denkmalschutz		
			bis einschl. 2009	Programmjahr 2010	insgesamt
			1000 Euro	1000 Euro	1000 Euro

Laufende Maßnahmen

8	a) Schönecken b) Eifelkreis Bitburg-Prüm c) 1516 d) 2009 e) 2	a) SSM Ortskern 2009 b) 7,28 ha c) 2019 d) 4,000 Mio Euro	368,000	208,000	576,000
9	a) Westerburg, Stadt b) Westerwaldkreis c) 5547 d) 2009 e) 1	a) SSM Innenstadt 2009 b) 12,7 ha c) 2025 d) 0,000 Mio Euro	100,000	105,000	205,000

Laufende Maßnahmen

Summe Sanierung	Anzahl: 9	1.413,000	1.891,000	3.304,000
------------------------	------------------	------------------	------------------	------------------

Bundesprogramm der Städtebauförderung
Programmbereich: Städtebaulicher Denkmalschutz
Land: Rheinland-Pfalz

			Bundesfinanzhilfe städtebaulicher Denkmalschutz		
			bis einschl. 2009	Programmjahr 2010	insgesamt
			1000 Euro	1000 Euro	1000 Euro
Zusammenstellung Städtebaulicher Denkmalschutz					
- Laufende Maßnahmen - Städtischer Bereich -	Anzahl:	7	1.045,000	1.483,000	2.528,000
- Laufende Maßnahmen - Ländlicher Bereich -	Anzahl:	2	368,000	408,000	776,000
	Anzahl:	9	1.413,000	1.891,000	3.304,000

Saarland

Bundesprogramm der Städtebauförderung 2010
Programmbereich: Städtebaulicher Denkmalschutz
Land: Saarland

Lfd. Nr.	a) Stadt / Gemeinde b) Kreis c) Einwohnerzahl d) Förderung in e) 1 = Städtischer Bereich 2 = Ländlicher Bereich	a) Bezeichnung der Maßnahme (Förderung im Programmjahr) b) Größe des Fördergebietes c) Realisierungszeitraum d) Gesamtfinanzierungsbedarf	Bundesfinanzhilfe städtebaulicher Denkmalschutz		
			bis einschl. 2009	Programmjahr 2010	insgesamt
			1000 Euro	1000 Euro	1000 Euro

Laufende Maßnahmen

1	a) Blieskastel, Stadt b) Saarpfalz-Kreis c) 22098 d) 2009 e) 2	a) Altstadt Blieskastel 2009 b) 11,6 ha c) 2018 d) 0,000 Mio Euro	334,000	130,000	464,000
2	a) Ottweiler, Stadt b) Neunkirchen c) 14982 d) 2009 e) 1	a) Altstadt Ottweiler 2009 b) 11 ha c) 2025 d) 0,000 Mio Euro	60,000	60,000	120,000
3	a) Schiffweiler b) Neunkirchen c) 16578 d) 2009 e) 1	a) Heiligenwald Itzenblitz 2009 b) 13 ha c) 2020 d) 0,000 Mio Euro	20,000	30,000	50,000
4	a) St. Wendel, Kreisstadt b) St. Wendel c) 26342 d) 2009 e) 1	a) Altstadt St. Wendel 2009 b) 31,3 ha c) 2018 d) 0,000 Mio Euro	155,000	355,000	510,000

Laufende Maßnahmen

Summe Sanierung	Anzahl: 4	569,000	575,000	1.144,000
------------------------	------------------	----------------	----------------	------------------

Bundesprogramm der Städtebauförderung
Programmbereich: Städtebaulicher Denkmalschutz
Land: Saarland

			Bundesfinanzhilfe städtebaulicher Denkmalschutz		
			bis einschl. 2009	Programmjahr 2010	insgesamt
			1000 Euro	1000 Euro	1000 Euro
Zusammenstellung Städtebaulicher Denkmalschutz					
- Laufende Maßnahmen - Städtischer Bereich -	Anzahl:	3	235,000	445,000	680,000
- Laufende Maßnahmen - Ländlicher Bereich -	Anzahl:	1	334,000	130,000	464,000
	Anzahl:	4	569,000	575,000	1.144,000

Schleswig-Holstein

Bundesprogramm der Städtebauförderung 2010
Programmbereich: Städtebaulicher Denkmalschutz
Land: Schleswig-Holstein

Lfd. Nr.	a) Stadt / Gemeinde b) Kreis c) Einwohnerzahl d) Förderung in e) 1 = Städtischer Bereich 2 = Ländlicher Bereich	a) Bezeichnung der Maßnahme (Förderung im Programmjahr) b) Größe des Fördergebietes c) Realisierungszeitraum d) Gesamtfinanzierungsbedarf	Bundesfinanzhilfe städtebaulicher Denkmalschutz		
			bis einschl. 2009	Programmjahr 2010	insgesamt
			1000 Euro	1000 Euro	1000 Euro

Laufende Maßnahmen

1	a) Lübeck, Hansestadt b) Lübeck, Kreisfreie Stadt c) 209818 d) 2009 e) 1	a) Altstadt 2009 b) 31 ha c) 2020 d) 0,000 Mio Euro	1.042,000	974,400	2.016,400
---	--	---	-----------	---------	-----------

Laufende Maßnahmen

Summe Sanierung	Anzahl: 1		1.042,000	974,400	2.016,400
------------------------	------------------	--	------------------	----------------	------------------

Bundesprogramm der Städtebauförderung
Programmbereich: Städtebaulicher Denkmalschutz
Land: Schleswig-Holstein

			Bundesfinanzhilfe städtebaulicher Denkmalschutz		
			bis einschl. 2009	Programmjahr 2010	insgesamt
			1000 Euro	1000 Euro	1000 Euro
Zusammenstellung Städtebaulicher Denkmalschutz					
- Laufende Maßnahmen - Städtischer Bereich -	Anzahl:	1	1.042,000	974,400	2.016,400
	Anzahl:	1	1.042,000	974,400	2.016,400