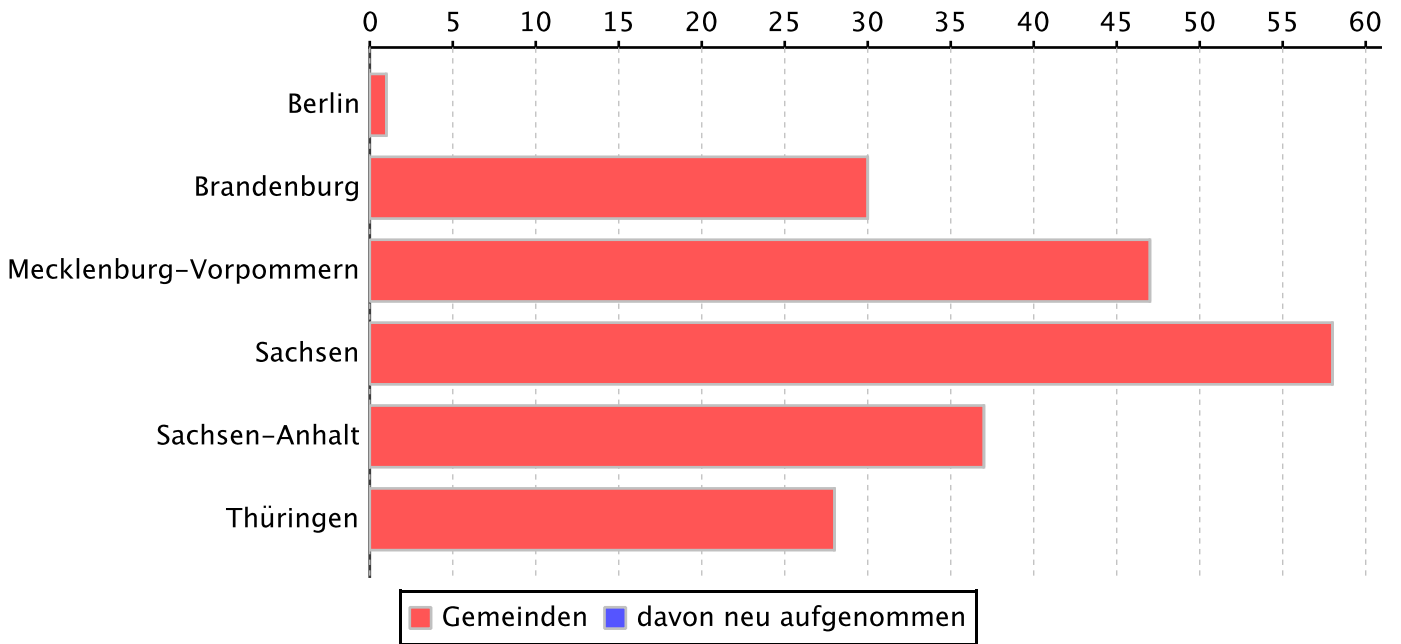


Städtebaulicher Denkmalschutz - neue Länder 2011

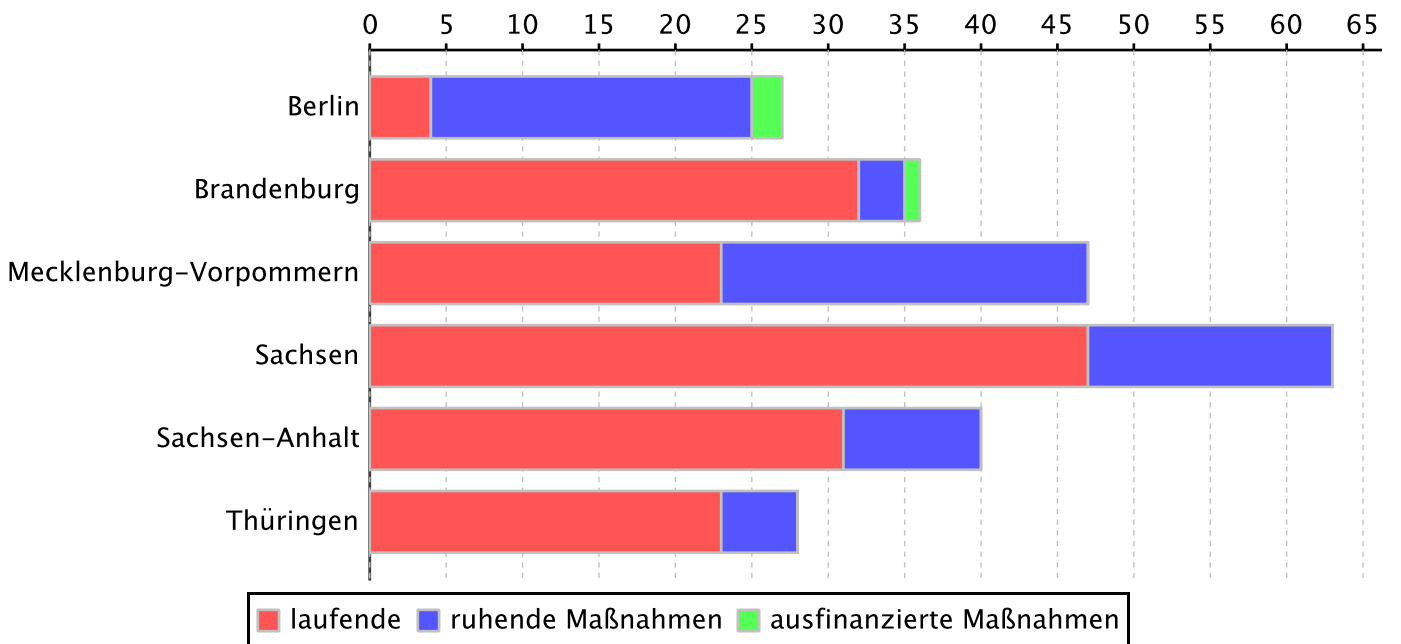
Bundesprogramm zur Förderung des städtebaulichen Denkmalschutzes Ost  
für das Programmjahr 2011  
-Übersicht-

Land	Gemeinden im davon 2011 geförderte Gemeinden	Anzahl der laufenden Maßnahmen 2011	Anzahl der ruhenden Maßnahmen 2011	Anzahl der ausfinanzierten oder abgerechneten Maßnahmen 2011	Anzahl der Maßnahmen 2011 Gesamt	Finanzhilfen des Bundes in Tausend Euro		
						bis einschließlich 2010	Programmjahr 2011	bis einschließlich 2011
	dav. neu aufgenommen	davon neu ab 2011	davon neu ab 2011	davon neu ab 2011				
Berlin	<b>1/1</b>	<b>4</b>	<b>21</b>	<b>2</b>	<b>27</b>	153.120,653	4.220,000	157.340,653
	0	0	2	0				
Brandenburg	<b>30/30</b>	<b>32</b>	<b>3</b>	<b>1</b>	<b>36</b>	312.651,951	10.490,000	323.141,951
	0	0	0	0				
Mecklenburg- Vorpommern	<b>47/23</b>	<b>23</b>	<b>24</b>	<b>0</b>	<b>47</b>	220.582,061	7.410,000	227.992,061
	0	0	2	0				
Sachsen	<b>58/44</b>	<b>47</b>	<b>16</b>	<b>0</b>	<b>63</b>	569.805,993	19.935,000	589.740,993
	0	0	12	0				
Sachsen-Anhalt	<b>37/31</b>	<b>31</b>	<b>9</b>	<b>0</b>	<b>40</b>	332.796,781	10.452,000	343.248,781
	0	0	8	0				
Thüringen	<b>28/23</b>	<b>23</b>	<b>5</b>	<b>0</b>	<b>28</b>	304.988,458	9.597,000	314.585,458
	0	0	4	0				
<b>Summe:</b>	<b>201/152</b>	<b>160</b>	<b>78</b>	<b>3</b>	<b>241</b>	<b>1.893.945,897</b>	<b>62.104,000</b>	<b>1.956.049,897</b>
	0	0	28	0				

Anzahl geförderter Gemeinden im Programmjahr 2011

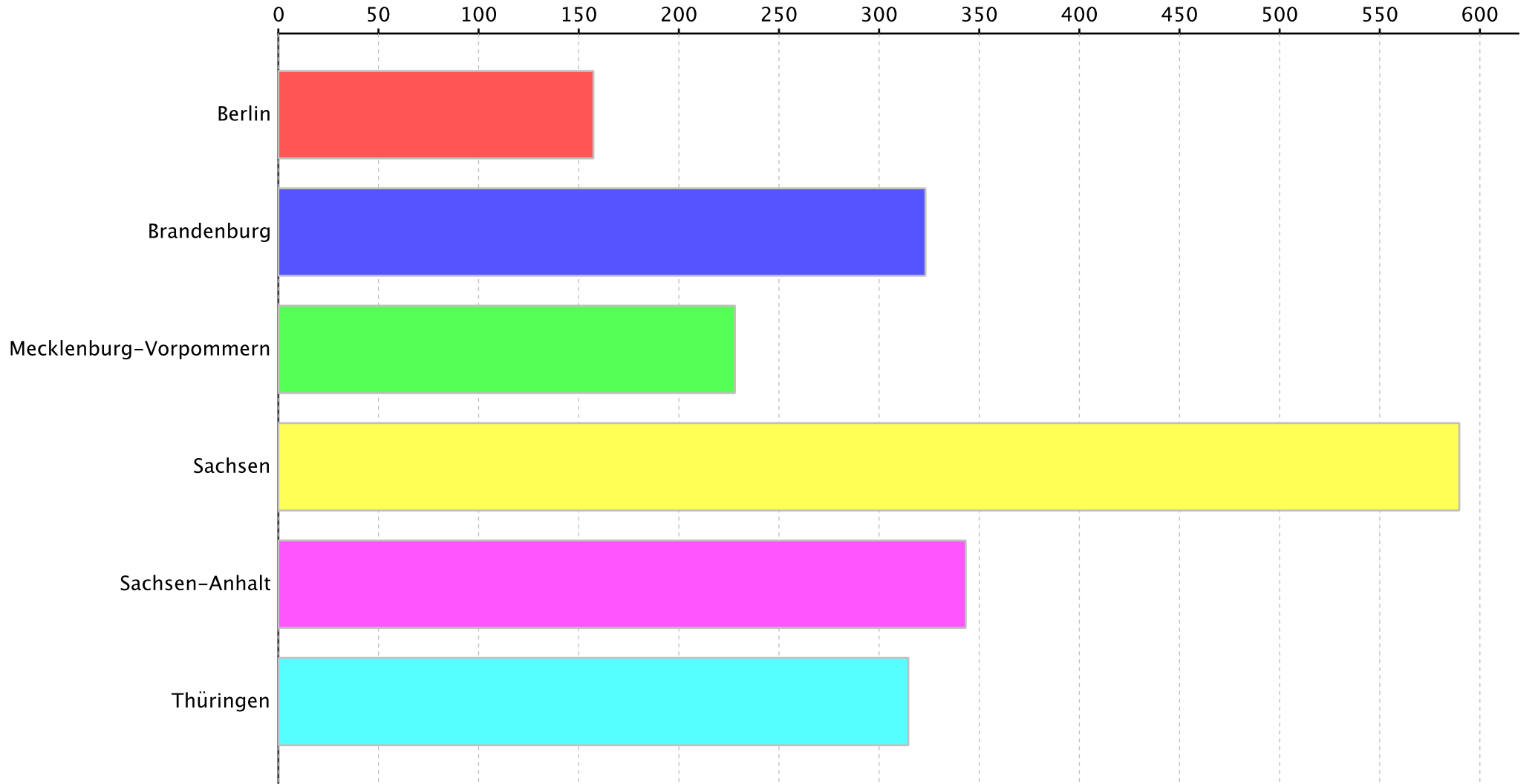


Anzahl der Maßnahmen





### Finanzhilfen (Bundesmittel) bis einschließlich 2011



in Mio €

# Berlin

**Bundesprogramm der Städtebauförderung 2011**  
**Programmbereich: Städtebaulicher Denkmalschutz**  
**Land: Berlin**

Lfd. Nr.	a) Stadt / Gemeinde b) Kreis c) Einwohnerzahl d) Förderung in e) 1 = Städtischer Bereich 2 = Ländlicher Bereich	a) Bezeichnung der Maßnahme (Förderung im Programmjahr) b) Größe des Fördergebietes c) Realisierungszeitraum d) Gesamtfinanzierungsbedarf	Bundesfinanzhilfe städtebaulicher Denkmalschutz		
			bis einschl. 2010	Programmjahr 2011	insgesamt
			1000 Euro	1000 Euro	1000 Euro

Laufende Maßnahmen

1	a) Berlin, Stadt b) Berlin, Kreisfreie Stadt c) 3442675 d) 2009 e) 1	a) Prenzl.Bg-Pankow-Weißensee Humannplatz 2009 b) 46 ha c) 2018 d) 0,000 Mio Euro	3.217,000	1.794,000	5.011,000
2	a) Berlin, Stadt b) Berlin, Kreisfreie Stadt c) 3442675 d) 1991 e) 1	a) Mitte-Tiergarten-Wedding Spandauer Vorstadt 1991-2009, 2011 b) 116 ha c) 2013 d) 524,074 Mio Euro	52.133,869	162,000	52.295,869
3	a) Berlin, Stadt b) Berlin, Kreisfreie Stadt c) 3442675 d) 2000 e) 1	a) Mitte-Tiergarten-Wedding Rosenthaler Vorstadt 2000 b) 93 ha c) 2013 d) 112,770 Mio Euro	9.645,453	618,000	10.263,453
4	a) Berlin, Stadt b) Berlin, Kreisfreie Stadt c) 3442675 d) 2005 e) 1	a) Mitte-Tiergarten-Wedding Luisenstadt 2005 b) 147 ha c) 2026 d) 0,000 Mio Euro	6.892,000	1.646,000	8.538,000

Laufende Maßnahmen

<b>Summe Sanierung</b>	<b>Anzahl: 4</b>	<b>71.888,322</b>	<b>4.220,000</b>	<b>76.108,322</b>
------------------------	------------------	-------------------	------------------	-------------------

**Bundesprogramm der Städtebauförderung 2011**  
**Programmbereich: Städtebaulicher Denkmalschutz**  
**Land: Berlin**

Lfd. Nr.	a) Stadt / Gemeinde b) Kreis c) Einwohnerzahl d) Förderung in e) 1 = Städtischer Bereich 2 = Ländlicher Bereich	a) Bezeichnung der Maßnahme (Förderung im Programmjahr) b) Größe des Fördergebietes c) Realisierungszeitraum d) Gesamtfinanzierungsbedarf	Bundesfinanzhilfe städtebaulicher Denkmalschutz		
			bis einschl. 2010	Programmjahr 2011	insgesamt
			1000 Euro	1000 Euro	1000 Euro
<b>Ruhende Maßnahmen</b>					
1	a) Berlin, Stadt b) Berlin, Kreisfreie Stadt c) 3442675 d) 2006 e) 1	a) Prenzl.Bg-Pankow-Weißensee Kath. Herz-Jesu-K./Drittmittel 2006 b) 0 ha c) 2010 d) 0,000 Mio Euro	62,500	0,000	62,500
2	a) Berlin, Stadt b) Berlin, Kreisfreie Stadt c) 3442675 d) 2006 e) 1	a) Mitte-Tiergarten-Wedding Hofbeamtenhaus/Drittmittel 2006-2008 b) 0 ha c) 2010 d) 0,000 Mio Euro	63,900	0,000	63,900
3	a) Berlin, Stadt b) Berlin, Kreisfreie Stadt c) 3442675 d) 2006 e) 1	a) Mitte-Tiergarten-Wedding Admiralspalast/Drittmittel 2006-2008 b) 0 ha c) 2010 d) 0,000 Mio Euro	275,936	0,000	275,936
4	a) Berlin, Stadt b) Berlin, Kreisfreie Stadt c) 3442675 d) 2006 e) 1	a) Mitte-Tiergarten-Wedding St. Marienkirche/Drittmittel 2006, 2008-2009 b) 0 ha c) 2010 d) 0,000 Mio Euro	250,000	0,000	250,000
5	a) Berlin, Stadt b) Berlin, Kreisfreie Stadt c) 3442675 d) 1998 e) 1	a) Treptow-Köpenick Oberschöneweide 1998 b) 105 ha c) 2011 d) 102,258 Mio Euro	12.465,130	0,000	12.465,130
6	a) Berlin, Stadt b) Berlin, Kreisfreie Stadt c) 3442675 d) 2007 e) 1	a) Mitte-Tiergarten-Wedding Dorotheenstadt/Friedrichstadt 2007-2009 b) 90 ha c) 2012 d) 15,000 Mio Euro	1.612,000	0,000	1.612,000

**Bundesprogramm der Städtebauförderung 2011**  
**Programmbereich: Städtebaulicher Denkmalschutz**  
**Land: Berlin**

Lfd. Nr.	a) Stadt / Gemeinde b) Kreis c) Einwohnerzahl d) Förderung in e) 1 = Städtischer Bereich 2 = Ländlicher Bereich	a) Bezeichnung der Maßnahme (Förderung im Programmjahr) b) Größe des Fördergebietes c) Realisierungszeitraum d) Gesamtfinanzierungsbedarf	Bundesfinanzhilfe städtebaulicher Denkmalschutz		
			bis einschl. 2010	Programmjahr 2011	insgesamt
			1000 Euro	1000 Euro	1000 Euro

**Ruhende Maßnahmen**

7	a) Berlin, Stadt b) Berlin, Kreisfreie Stadt c) 3442675 d) 2007 e) 1	a) Mitte-Tiergarten-Wedding Berliner Dom/Drittmittel 2007 b) 0 ha c) 2007 d) 0,000 Mio Euro	215,000	0,000	215,000
8	a) Berlin, Stadt b) Berlin, Kreisfreie Stadt c) 3442675 d) 2007 e) 1	a) Mitte-Tiergarten-Wedding Hedwigskathedrale/Drittmittel 2007 b) 0 ha c) 2007 d) 0,000 Mio Euro	60,000	0,000	60,000
9	a) Berlin, Stadt b) Berlin, Kreisfreie Stadt c) 3442675 d) 2007 e) 1	a) Mitte-Tiergarten-Wedding Handelshochschule/Drittmittel 2007 b) 0 ha c) 2007 d) 0,000 Mio Euro	440,000	0,000	440,000
10	a) Berlin, Stadt b) Berlin, Kreisfreie Stadt c) 3442675 d) 2006 e) 1	a) Mitte-Tiergarten-Wedding Friedrich-Wilhelm-Stadt 2006-2009 b) 30 ha c) 2010 d) 10,000 Mio Euro	3.380,000	0,000	3.380,000
11	a) Berlin, Stadt b) Berlin, Kreisfreie Stadt c) 3442675 d) 2005 e) 1	a) Prenzl.Bg-Pankow-Weißensee Teutoburger Platz 2005-2010 b) 51 ha c) 2015 d) 0,000 Mio Euro	4.798,000	0,000	4.798,000
12	a) Berlin, Stadt b) Berlin, Kreisfreie Stadt c) 3442675 d) 2007 e) 1	a) Prenzl.Bg-Pankow-Weißensee St. Augustinus-K./Drittmittel 2007 b) 0 ha c) 2007 d) 0,000 Mio Euro	54,281	0,000	54,281



**Bundesprogramm der Städtebauförderung 2011**  
**Programmbereich: Städtebaulicher Denkmalschutz**  
**Land: Berlin**

Lfd. Nr.	a) Stadt / Gemeinde b) Kreis c) Einwohnerzahl d) Förderung in e) 1 = Städtischer Bereich 2 = Ländlicher Bereich	a) Bezeichnung der Maßnahme (Förderung im Programmjahr) b) Größe des Fördergebietes c) Realisierungszeitraum d) Gesamtfinanzierungsbedarf	Bundesfinanzhilfe städtebaulicher Denkmalschutz		
			bis einschl. 2010	Programmjahr 2011	insgesamt
			1000 Euro	1000 Euro	1000 Euro

**Ruhende Maßnahmen**

13	a) Berlin, Stadt b) Berlin, Kreisfreie Stadt c) 3442675 d) 2008 e) 1	a) Marzahn-Hellersdorf Gutshaus Mahlsdorf/Drittmittel 2008 b) 0 ha c) 2008 d) 0,000 Mio Euro	37,457	0,000	37,457
14	a) Berlin, Stadt b) Berlin, Kreisfreie Stadt c) 3442675 d) 2008 e) 1	a) Lichtenberg-Hohenschönhausen Schloß Hohensch./Drittmittel 2008 b) 0 ha c) 2008 d) 0,000 Mio Euro	20,000	0,000	20,000
15	a) Berlin, Stadt b) Berlin, Kreisfreie Stadt c) 3442675 d) 2009 e) 1	a) Lichtenberg-Hohenschönhausen Dorfkirche Lichtenberg/Drittmittel 2009 b) 0 ha c) 2009 d) 0,000 Mio Euro	38,142	0,000	38,142
16	a) Berlin, Stadt b) Berlin, Kreisfreie Stadt c) 3442675 d) 2007 e) 1	a) Prenzl.Bg-Pankow-Weißensee Ostseestraße/Grellstraße 2007-2010 b) 56,7 ha c) 2017 d) 0,000 Mio Euro	1.321,000	0,000	1.321,000
17	a) Berlin, Stadt b) Berlin, Kreisfreie Stadt c) 3442675 d) 2006 e) 1	a) Marzahn-Hellersdorf Schloß Biesdorf/Drittmittel 2006 b) 0 ha c) 2006 d) 0,000 Mio Euro	142,600	0,000	142,600
18	a) Berlin, Stadt b) Berlin, Kreisfreie Stadt c) 3442675 d) 2006 e) 1	a) Prenzl.Bg-Pankow-Weißensee Kirche zu den Vier Evangelisten/Drittmittel 2006, 2008-2009 b) 0 ha c) 2010 d) 0,000 Mio Euro	204,300	0,000	204,300

**Bundesprogramm der Städtebauförderung 2011**  
**Programmbereich: Städtebaulicher Denkmalschutz**  
**Land: Berlin**

Lfd. Nr.	a) Stadt / Gemeinde b) Kreis c) Einwohnerzahl d) Förderung in e) 1 = Städtischer Bereich 2 = Ländlicher Bereich	a) Bezeichnung der Maßnahme (Förderung im Programmjahr) b) Größe des Fördergebietes c) Realisierungszeitraum d) Gesamtfinanzierungsbedarf	Bundesfinanzhilfe städtebaulicher Denkmalschutz		
			bis einschl. 2010	Programmjahr 2011	insgesamt
			1000 Euro	1000 Euro	1000 Euro

Ruhende Maßnahmen

19	a) Berlin, Stadt b) Berlin, Kreisfreie Stadt c) 3442675 d) 1998 e) 1	a) Lichtenberg-Hohenschönhausen Kaskelstr. / Victoriastadt 1998-2007, 2009 b) 28,1 ha c) 2011 d) 44,994 Mio Euro	11.116,217	0,000	11.116,217
20	a) Berlin, Stadt b) Berlin, Kreisfreie Stadt c) 3442675 d) 1991 e) 1	a) Treptow-Köpenick Altstadt 1991-2006, 2008 b) 18,5 ha c) 2010 d) 230,081 Mio Euro	15.299,094	0,000	15.299,094
21	a) Berlin, Stadt b) Berlin, Kreisfreie Stadt c) 3442675 d) 2008 e) 1	a) Friedrichshain-Kreuzberg Buddhistisches Zentrum/Drittmittel 2008-2009 b) 0 ha c) 2008 d) 0,000 Mio Euro	30,000	0,000	30,000

Ruhende Maßnahmen

<b>Summe Sanierung</b>	<b>Anzahl: 21</b>	<b>51.885,557</b>	<b>0,000</b>	<b>51.885,557</b>
------------------------	-------------------	-------------------	--------------	-------------------

**Bundesprogramm der Städtebauförderung 2011**  
**Programmbereich: Städtebaulicher Denkmalschutz**  
**Land: Berlin**

Lfd. Nr.	a) Stadt / Gemeinde b) Kreis c) Einwohnerzahl d) Förderung in e) 1 = Städtischer Bereich 2 = Ländlicher Bereich	a) Bezeichnung der Maßnahme (Förderung im Programmjahr) b) Größe des Fördergebietes c) Realisierungszeitraum d) Gesamtfinanzierungsbedarf	Bundesfinanzhilfe städtebaulicher Denkmalschutz		
			bis einschl. 2010	Programmjahr 2011	insgesamt
			1000 Euro	1000 Euro	1000 Euro

Ausfinanzierte Maßnahmen

1	a) Berlin, Stadt b) Berlin, Kreisfreie Stadt c) 3442675 d) 1991 e) 1	a) Treptow-Köpenick Friedrichshagen 1991-2002, 2004-2007 b) 98 ha c) 2006 d) 18,151 Mio Euro	24.075,508	0,000	24.075,508
2	a) Berlin, Stadt b) Berlin, Kreisfreie Stadt c) 3442675 d) 1991 e) 1	a) Treptow-Köpenick Kietz-Vorstadt 1991-1998, 2005 b) 10 ha c) 2005 d) 51,129 Mio Euro	5.271,266	0,000	5.271,266

Ausfinanzierte Maßnahmen

<b>Summe Sanierung</b>	<b>Anzahl: 2</b>	<b>29.346,774</b>	<b>0,000</b>	<b>29.346,774</b>
------------------------	------------------	-------------------	--------------	-------------------

**Bundesprogramm der Städtebauförderung**  
**Programmbereich: Städtebaulicher Denkmalschutz**  
**Land: Berlin**

			Bundesfinanzhilfe städtebaulicher Denkmalschutz		
			bis einschl. 2010	Programmjahr 2011	insgesamt
			1000 Euro	1000 Euro	1000 Euro
<b>Zusammenstellung Städtebaulicher Denkmalschutz</b>					
- Laufende Maßnahmen - Städtischer Bereich -	Anzahl:	4	71.888,322	4.220,000	76.108,322
- Laufende Maßnahmen - Ländlicher Bereich -	Anzahl:	4	0,000	0,000	0,000
- Ruhende Maßnahmen - Städtischer Bereich -	Anzahl:	21	51.885,557	0,000	51.885,557
- Ruhende Maßnahmen - Ländlicher Bereich -	Anzahl:	21	0,000	0,000	0,000
- Ausfinanzierte Maßnahmen - Städtischer Bereich -	Anzahl:	2	29.346,774	0,000	29.346,774
- Ausfinanzierte Maßnahmen - Ländlicher Bereich -	Anzahl:	2	0,000	0,000	0,000
	<b>Anzahl:</b>	<b>27</b>	<b>153.120,653</b>	<b>4.220,000</b>	<b>157.340,653</b>

# Brandenburg

**Bundesprogramm der Städtebauförderung 2011**  
**Programmbereich: Städtebaulicher Denkmalschutz**  
**Land: Brandenburg**

Lfd. Nr.	a) Stadt / Gemeinde b) Kreis c) Einwohnerzahl d) Förderung in e) 1 = Städtischer Bereich 2 = Ländlicher Bereich	a) Bezeichnung der Maßnahme (Förderung im Programmjahr) b) Größe des Fördergebietes c) Realisierungszeitraum d) Gesamtfinanzierungsbedarf	Bundesfinanzhilfe städtebaulicher Denkmalschutz		
			bis einschl. 2010	Programmjahr 2011	insgesamt
			1000 Euro	1000 Euro	1000 Euro
<b>Laufende Maßnahmen</b>					
1	a) Altlandsberg, Stadt b) Märkisch-Oderland c) 8757 d) 1993 e) 1	a) Historischer Stadtkern 1991-1995, 1997 b) 25 ha c) 2016 d) 51,800 Mio Euro	7.966,411	295,000	8.261,411
2	a) Angermünde, Stadt b) Uckermark c) 14492 d) 1991 e) 1	a) Altstadt 1991 b) 38 ha c) 2020 d) 94,800 Mio Euro	13.842,641	370,000	14.212,641
3	a) Bad Freienwalde (Oder), Stadt b) Märkisch-Oderland c) 12964 d) 1991 e) 1	a) Altstadt 1991 b) 31,02 ha c) 2016 d) 36,600 Mio Euro	10.641,279	300,000	10.941,279
4	a) Beelitz, Stadt b) Potsdam-Mittelmark c) 11980 d) 1999 e) 1	a) Historische Altstadt 1999 b) 20 ha c) 2017 d) 41,000 Mio Euro	4.000,940	200,000	4.200,940
5	a) Beeskow, Stadt b) Oder-Spree c) 8206 d) 1991 e) 1	a) Beeskower Altstadt 1991 b) 25,9 ha c) 2016 d) 40,900 Mio Euro	12.863,245	350,000	13.213,245
6	a) Belzig, Stadt b) Potsdam-Mittelmark c) 11225 d) 1993 e) 1	a) Historische Altstadt 1993 b) 34,2 ha c) 2015 d) 23,800 Mio Euro	8.945,450	300,000	9.245,450
7	a) Brandenburg an der Havel, Stadt b) Brandenburg an der Havel, Kreisfreie St c) 72264 d) 1995 e) 1	a) Innenstadt 1995 Modellvorhaben b) 94,74 ha c) 2016 d) 127,823 Mio Euro	27.339,487	1.062,500	28.401,987

**Bundesprogramm der Städtebauförderung 2011**  
**Programmbereich: Städtebaulicher Denkmalschutz**  
**Land: Brandenburg**

Lfd. Nr.	a) Stadt / Gemeinde b) Kreis c) Einwohnerzahl d) Förderung in e) 1 = Städtischer Bereich 2 = Ländlicher Bereich	a) Bezeichnung der Maßnahme (Förderung im Programmjahr) b) Größe des Fördergebietes c) Realisierungszeitraum d) Gesamtfinanzierungsbedarf	Bundesfinanzhilfe städtebaulicher Denkmalschutz		
			bis einschl. 2010	Programmjahr 2011	insgesamt
			1000 Euro	1000 Euro	1000 Euro
<b>Laufende Maßnahmen</b>					
8	a) Dahme/Mark, Stadt b) Teltow-Fläming c) 5412 d) 1991 e) 1	a) Altstadt 1991 b) 44 ha c) 2016 d) 21,600 Mio Euro	9.390,727	400,000	9.790,727
9	a) Doberlug-Kirchhain, Stadt b) Elbe-Elster c) 9225 d) 2007 e) 1	a) Doberlug Hauptstraße 2007 b) 27 ha c) 2016 d) 17,900 Mio Euro	1.510,000	150,000	1.660,000
10	a) Gransee, Stadt b) Oberhavel c) 6051 d) 1993 e) 1	a) Altstadt 1993 b) 39,4 ha c) 2015 d) 37,600 Mio Euro	10.217,416	275,000	10.492,416
11	a) Herzberg (Elster), Stadt b) Elbe-Elster c) 10130 d) 1991 e) 1	a) Altstadt 1991-1995, 1997 b) 50 ha c) 2016 d) 35,100 Mio Euro	9.881,362	250,000	10.131,362
12	a) Jüterbog, Stadt b) Teltow-Fläming c) 12740 d) 2006 e) 1	a) Historische Vorstädte 2006 b) 25,76 ha c) 2026 d) 1,700 Mio Euro	590,000	250,000	840,000
13	a) Jüterbog, Stadt b) Teltow-Fläming c) 12740 d) 1991 e) 1	a) Altstadt 1991 b) 42 ha c) 2017 d) 57,700 Mio Euro	12.429,514	400,000	12.829,514
14	a) Kremmen, Stadt b) Oberhavel c) 7124 d) 1999 e) 1	a) Historischer Stadtkern 1999-2003, 2005 b) 20,3 ha c) 2016 d) 15,600 Mio Euro	2.168,440	150,000	2.318,440

**Bundesprogramm der Städtebauförderung 2011**  
**Programmbereich: Städtebaulicher Denkmalschutz**  
**Land: Brandenburg**

Lfd. Nr.	a) Stadt / Gemeinde b) Kreis c) Einwohnerzahl d) Förderung in e) 1 = Städtischer Bereich 2 = Ländlicher Bereich	a) Bezeichnung der Maßnahme (Förderung im Programmjahr) b) Größe des Fördergebietes c) Realisierungszeitraum d) Gesamtfinanzierungsbedarf	Bundesfinanzhilfe städtebaulicher Denkmalschutz		
			bis einschl. 2010	Programmjahr 2011	insgesamt
			1000 Euro	1000 Euro	1000 Euro
<b>Laufende Maßnahmen</b>					
15	a) Kyritz, Stadt b) Ostprignitz-Ruppin c) 9681 d) 1995 e) 1	a) Altstadt Kyritz 1995 b) 33,8 ha c) 2020 d) 27,100 Mio Euro	6.103,932	325,000	6.428,932
16	a) Lenzen (Elbe), Stadt b) Prignitz c) 2381 d) 2001 e) 2	a) Alter Stadtkern 2001 b) 18,4 ha c) 2015 d) 15,600 Mio Euro	2.334,808	195,000	2.529,808
17	a) Luckau, Stadt b) Dahme-Spreewald c) 10231 d) 1991 e) 1	a) Historischer Stadtkern 1991 b) 44 ha c) 2020 d) 42,200 Mio Euro	13.082,940	450,000	13.532,940
18	a) Mühlberg/Elbe, Stadt b) Elbe-Elster c) 4334 d) 1999 e) 2	a) Innenstadt 1999 b) 50 ha c) 2016 d) 12,800 Mio Euro	4.196,828	12,500	4.209,328
19	a) Nauen, Stadt b) Havelland c) 16523 d) 2001 e) 1	a) Altstadt Nauen 2001 b) 27 ha c) 2014 d) 40,000 Mio Euro	4.276,292	400,000	4.676,292
20	a) Neuruppin, Stadt b) Ostprignitz-Ruppin c) 31574 d) 1991 e) 1	a) Historische Altstadt 1991 b) 74,4 ha c) 2016 d) 247,700 Mio Euro	15.700,272	600,000	16.300,272
21	a) Peitz, Stadt b) Spree-Neiße c) 4684 d) 1996 e) 1	a) Histor. Altstadtkern 1996 b) 27 ha c) 2016 d) 21,900 Mio Euro	3.931,521	287,500	4.219,021



**Bundesprogramm der Städtebauförderung 2011**  
**Programmbereich: Städtebaulicher Denkmalschutz**  
**Land: Brandenburg**

Lfd. Nr.	a) Stadt / Gemeinde b) Kreis c) Einwohnerzahl d) Förderung in e) 1 = Städtischer Bereich 2 = Ländlicher Bereich	a) Bezeichnung der Maßnahme (Förderung im Programmjahr) b) Größe des Fördergebietes c) Realisierungszeitraum d) Gesamtfinanzierungsbedarf	Bundesfinanzhilfe städtebaulicher Denkmalschutz		
			bis einschl. 2010	Programmjahr 2011	insgesamt
			1000 Euro	1000 Euro	1000 Euro
<b>Laufende Maßnahmen</b>					
22	a) Perleberg, Stadt b) Prignitz c) 12450 d) 1991 e) 1	a) Histor. Altstadt kern 1991 b) 30 ha c) 2016 d) 37,800 Mio Euro	13.776,107	275,000	14.051,107
23	a) Potsdam, Stadt b) Potsdam, Kreisfreie Stadt c) 154606 d) 1991 e) 1	a) Babelsberg Nord und Süd 1991 b) 130 ha c) 2014 d) 492,200 Mio Euro	22.764,208	300,000	23.064,208
24	a) Potsdam, Stadt b) Potsdam, Kreisfreie Stadt c) 154606 d) 1991 e) 1	a) Stadterweiterung Süd Potsdamer Mitte 1991 b) 42,3 ha c) 2015 d) 122,700 Mio Euro	24.173,076	750,000	24.923,076
25	a) Rheinsberg, Stadt b) Ostprignitz-Ruppin c) 8579 d) 1991 e) 1	a) Stadtkern Rheinsberg 1991 b) 24,5 ha c) 2018 d) 29,300 Mio Euro	8.524,843	350,000	8.874,843
26	a) Templin, Stadt b) Uckermark c) 16504 d) 1995 e) 1	a) Stadtkern 1993, 1995 b) 55 ha c) 2011 d) 25,900 Mio Euro	7.135,853	150,000	7.285,853
27	a) Treuenbrietzen, Stadt b) Potsdam-Mittelmark c) 7911 d) 1993 e) 1	a) Historische Altstadt 1993, 1995 b) 64 ha c) 2013 d) 35,200 Mio Euro	8.039,899	375,000	8.414,899
28	a) Uebigau-Wahrenbrück, Stadt b) Elbe-Elster c) 5892 d) 1999 e) 1	a) Altstadt 1999 b) 21,5 ha c) 2020 d) 16,400 Mio Euro	3.991,212	175,000	4.166,212

**Bundesprogramm der Städtebauförderung 2011**  
**Programmbereich: Städtebaulicher Denkmalschutz**  
**Land: Brandenburg**

Lfd. Nr.	a) Stadt / Gemeinde b) Kreis c) Einwohnerzahl d) Förderung in e) 1 = Städtischer Bereich 2 = Ländlicher Bereich	a) Bezeichnung der Maßnahme (Förderung im Programmjahr) b) Größe des Fördergebietes c) Realisierungszeitraum d) Gesamtfinanzierungsbedarf	Bundesfinanzhilfe städtebaulicher Denkmalschutz		
			bis einschl. 2010	Programmjahr 2011	insgesamt
			1000 Euro	1000 Euro	1000 Euro

Laufende Maßnahmen

29	a) Werder (Havel), Stadt b) Potsdam-Mittelmark c) 23004 d) 1999 e) 1	a) Innenstadt 1999 b) 59 ha c) 2019 d) 37,900 Mio Euro	5.242,007	300,000	5.542,007
30	a) Wittstock/Dosse, Stadt b) Ostprignitz-Ruppin c) 15407 d) 1991 e) 1	a) Altstadt 1991 b) 26 ha c) 2020 d) 28,300 Mio Euro	11.794,335	250,000	12.044,335
31	a) Wusterhausen/Dosse b) Ostprignitz-Ruppin c) 6251 d) 2002 e) 1	a) Stadtkern 2002 b) 21,7 ha c) 2015 d) 15,300 Mio Euro	3.084,000	175,000	3.259,000
32	a) Ziesar, Stadt b) Potsdam-Mittelmark c) 2605 d) 2001 e) 1	a) Altstadt Ziesar 2001 b) 32,2 ha c) 2016 d) 21,500 Mio Euro	4.264,521	367,500	4.632,021

Laufende Maßnahmen

<b>Summe Sanierung</b>	<b>Anzahl: 32</b>	<b>294.203,566</b>	<b>10.490,000</b>	<b>304.693,566</b>
------------------------	-------------------	--------------------	-------------------	--------------------

**Bundesprogramm der Städtebauförderung 2011**  
**Programmbereich: Städtebaulicher Denkmalschutz**  
**Land: Brandenburg**

Lfd. Nr.	a) Stadt / Gemeinde b) Kreis c) Einwohnerzahl d) Förderung in e) 1 = Städtischer Bereich 2 = Ländlicher Bereich	a) Bezeichnung der Maßnahme (Förderung im Programmjahr) b) Größe des Fördergebietes c) Realisierungszeitraum d) Gesamtfinanzierungsbedarf	Bundesfinanzhilfe städtebaulicher Denkmalschutz		
			bis einschl. 2010	Programmjahr 2011	insgesamt
			1000 Euro	1000 Euro	1000 Euro

Ruhende Maßnahmen

1	a) Potsdam, Stadt b) Potsdam, Kreisfreie Stadt c) 154606 d) 2006 e) 1	a) Am Kanal/Stadtmauer 2006-2009 b) 3,7 ha c) 2016 d) 8,400 Mio Euro	490,000	0,000	490,000
2	a) Potsdam, Stadt b) Potsdam, Kreisfreie Stadt c) 154606 d) 1991 e) 1	a) Holländisches Viertel 1991-2001, 2003-2004 b) 15,6 ha c) 2006 d) 115,200 Mio Euro	7.674,639	0,000	7.674,639
3	a) Potsdam, Stadt b) Potsdam, Kreisfreie Stadt c) 154606 d) 1991 e) 1	a) Stadterweiterung Nord 1991-2004 b) 22 ha c) 2011 d) 204,500 Mio Euro	9.461,481	0,000	9.461,481

Ruhende Maßnahmen

<b>Summe Sanierung</b>	<b>Anzahl: 3</b>	<b>17.626,120</b>	<b>0,000</b>	<b>17.626,120</b>
------------------------	------------------	-------------------	--------------	-------------------

**Bundesprogramm der Städtebauförderung 2011**  
**Programmbereich: Städtebaulicher Denkmalschutz**  
**Land: Brandenburg**

Lfd. Nr.	a) Stadt / Gemeinde b) Kreis c) Einwohnerzahl d) Förderung in e) 1 = Städtischer Bereich 2 = Ländlicher Bereich	a) Bezeichnung der Maßnahme (Förderung im Programmjahr) b) Größe des Fördergebietes c) Realisierungszeitraum d) Gesamtfinanzierungsbedarf	Bundesfinanzhilfe städtebaulicher Denkmalschutz		
			bis einschl. 2010	Programmjahr 2011	insgesamt
			1000 Euro	1000 Euro	1000 Euro

Ausfinanzierte Maßnahmen

1	a) Potsdam, Stadt b) Potsdam, Kreisfreie Stadt c) 154606 d) 1991 e) 1	a) Platz der Nation 1991-1992 b) 6,6 ha c) d) 0,000 Mio Euro	822,265	0,000	822,265
---	---	--	---------	-------	---------

Ausfinanzierte Maßnahmen

<b>Summe Sanierung</b>	<b>Anzahl: 1</b>		<b>822,265</b>	<b>0,000</b>	<b>822,265</b>
------------------------	------------------	--	----------------	--------------	----------------

**Bundesprogramm der Städtebauförderung**  
**Programmbereich: Städtebaulicher Denkmalschutz**  
**Land: Brandenburg**

				Bundesfinanzhilfe städtebaulicher Denkmalschutz		
				bis einschl. 2010	Programmjahr 2011	insgesamt
				1000 Euro	1000 Euro	1000 Euro
<b>Zusammenstellung Städtebaulicher Denkmalschutz</b>						
- Laufende Maßnahmen - Städtischer Bereich -	Anzahl:	32	287.671,930	10.282,500	297.954,430	
- Laufende Maßnahmen - Ländlicher Bereich -	Anzahl:	32	6.531,636	207,500	6.739,136	
- Ruhende Maßnahmen - Städtischer Bereich -	Anzahl:	3	17.626,120	0,000	17.626,120	
- Ruhende Maßnahmen - Ländlicher Bereich -	Anzahl:	3	0,000	0,000	0,000	
- Ausfinanzierte Maßnahmen - Städtischer Bereich -	Anzahl:	1	822,265	0,000	822,265	
- Ausfinanzierte Maßnahmen - Ländlicher Bereich -	Anzahl:	1	0,000	0,000	0,000	
	<b>Anzahl:</b>	<b>36</b>	<b>312.651,951</b>	<b>10.490,000</b>	<b>323.141,951</b>	

# Mecklenburg-Vorpommern

**Bundesprogramm der Städtebauförderung 2011**  
**Programmbereich: Städtebaulicher Denkmalschutz**  
**Land: Mecklenburg-Vorpommern**

Lfd. Nr.	a) Stadt / Gemeinde b) Kreis c) Einwohnerzahl d) Förderung in e) 1 = Städtischer Bereich 2 = Ländlicher Bereich	a) Bezeichnung der Maßnahme (Förderung im Programmjahr) b) Größe des Fördergebietes c) Realisierungszeitraum d) Gesamtfinanzierungsbedarf	Bundesfinanzhilfe städtebaulicher Denkmalschutz		
			bis einschl. 2010	Programmjahr 2011	insgesamt
			1000 Euro	1000 Euro	1000 Euro
<b>Laufende Maßnahmen</b>					
1	a) Altentreptow, Stadt b) Demmin c) 5898 d) 1999 e) 1	a) Altstadt kern 1999-2001, 2003 b) 18 ha c) 2015 d) 29,000 Mio Euro	1.968,712	278,000	2.246,712
2	a) Bad Doberan, Stadt b) Bad Doberan c) 11280 d) 1991 e) 1	a) Altstadt 1991 b) 52,7 ha c) 2020 d) 27,000 Mio Euro	10.070,850	302,000	10.372,850
3	a) Barth, Stadt b) Nordvorpommern c) 8768 d) 2002 e) 1	a) Historischer Stadtkern Ost / West / Hafengebiete 2002-2006, 2008 b) 41 ha c) 2018 d) 30,000 Mio Euro	2.492,000	440,000	2.932,000
4	a) Boizenburg/ Elbe, Stadt b) Ludwigslust c) 10627 d) 1993 e) 1	a) Historischer Stadtkern 1993 b) 29,62 ha c) 2018 d) 46,000 Mio Euro	6.331,131	108,000	6.439,131
5	a) Dömitz, Stadt b) Ludwigslust c) 3226 d) 2002 e) 1	a) Ortskern 2002 b) 18 ha c) 2015 d) 34,000 Mio Euro	2.110,000	402,000	2.512,000
6	a) Grabow, Stadt b) Ludwigslust c) 5846 d) 1991 e) 1	a) Stadtkern 1991 b) 18,41 ha c) 2015 d) 26,000 Mio Euro	8.976,082	400,000	9.376,082
7	a) Greifswald, Hansestadt b) Greifswald, Kreisfreie Stadt c) 54362 d) 1991 e) 1	a) Innen-/Fleischervorstadt 1991 b) 104,85 ha c) 2020 d) 185,000 Mio Euro	18.794,091	432,000	19.226,091

**Bundesprogramm der Städtebauförderung 2011**  
**Programmbereich: Städtebaulicher Denkmalschutz**  
**Land: Mecklenburg-Vorpommern**

Lfd. Nr.	a) Stadt / Gemeinde b) Kreis c) Einwohnerzahl d) Förderung in e) 1 = Städtischer Bereich 2 = Ländlicher Bereich	a) Bezeichnung der Maßnahme (Förderung im Programmjahr) b) Größe des Fördergebietes c) Realisierungszeitraum d) Gesamtfinanzierungsbedarf	Bundesfinanzhilfe städtebaulicher Denkmalschutz		
			bis einschl. 2010	Programmjahr 2011	insgesamt
			1000 Euro	1000 Euro	1000 Euro
<b>Laufende Maßnahmen</b>					
8	a) Grimmen, Stadt b) Nordvorpommern c) 10536 d) 1993 e) 1	a) Altstadt 1993-2003, 2005, 2007 b) 20,2 ha c) 2015 d) 21,000 Mio Euro	4.857,139	184,000	5.041,139
9	a) Güstrow, Stadt b) Güstrow c) 30151 d) 1995 e) 1	a) Historische Altstadt 1995 b) 68,47 ha c) 2020 d) 72,000 Mio Euro	14.142,482	296,000	14.438,482
10	a) Ludwigslust, Stadt b) Ludwigslust c) 12336 d) 1991 e) 1	a) Altstadt 1991 b) 60,02 ha c) 2015 d) 34,000 Mio Euro	9.591,790	294,000	9.885,790
11	a) Malchow, Stadt b) Müritz c) 6886 d) 2002 e) 1	a) Stadtinsel/westl. Altstadt Klosteranlage 2002 b) 38 ha c) 2020 d) 41,000 Mio Euro	3.444,000	244,000	3.688,000
12	a) Neubrandenburg, Stadt b) Neubrandenburg, Kreisfreie Stadt c) 65137 d) 1991 e) 1	a) Altstadt 1991, 1993 b) 39,7 ha c) 2019 d) 122,000 Mio Euro	10.836,517	434,000	11.270,517
13	a) Neustrelitz, Stadt b) Mecklenburg-Strelitz c) 21537 d) 1991 e) 1	a) Stadtdenkmal 1991, 1993 b) 83 ha c) 2025 d) 36,000 Mio Euro	12.673,124	326,000	12.999,124
14	a) Parchim, Stadt b) Parchim c) 18670 d) 1991 e) 1	a) Östliche Altstadt 1991 b) 40,14 ha c) 2020 d) 26,000 Mio Euro	7.874,939	218,000	8.092,939



**Bundesprogramm der Städtebauförderung 2011**  
**Programmbereich: Städtebaulicher Denkmalschutz**  
**Land: Mecklenburg-Vorpommern**

Lfd. Nr.	a) Stadt / Gemeinde b) Kreis c) Einwohnerzahl d) Förderung in e) 1 = Städtischer Bereich 2 = Ländlicher Bereich	a) Bezeichnung der Maßnahme (Förderung im Programmjahr) b) Größe des Fördergebietes c) Realisierungszeitraum d) Gesamtfinanzierungsbedarf	Bundesfinanzhilfe städtebaulicher Denkmalschutz		
			bis einschl. 2010	Programmjahr 2011	insgesamt
			1000 Euro	1000 Euro	1000 Euro
<b>Laufende Maßnahmen</b>					
15	a) Penzlin, Stadt b) Müritz c) 3829 d) 1995 e) 1	a) Stadtkern 1995-2000, 2002 b) 14 ha c) 2018 d) 31,000 Mio Euro	2.952,327	164,000	3.116,327
16	a) Röbel/Müritz, Stadt b) Müritz c) 5222 d) 2002 e) 1	a) Innenstadt 2002 b) 32 ha c) 2020 d) 38,000 Mio Euro	3.132,000	240,000	3.372,000
17	a) Rostock, Hansestadt b) Rostock, Kreisfreie Stadt c) 201442 d) 1991 e) 1	a) Stadtzentrum 1991, 1993 b) 151,25 ha c) 2019 d) 280,000 Mio Euro	23.802,974	580,000	24.382,974
18	a) Sassnitz, Stadt b) Rügen c) 10474 d) 2002 e) 1	a) Altstadt 2002-2009, 2011 b) 22 ha c) 2015 d) 32,000 Mio Euro	1.016,000	212,000	1.228,000
19	a) Stralsund, Hansestadt b) Stralsund, Kreisfreie Stadt c) 57778 d) 1995 e) 1	a) Altstadtinsel 1995 b) 96 ha c) 2025 d) 500,000 Mio Euro	14.905,771	660,000	15.565,771
20	a) Teterow, Stadt b) Güstrow c) 9012 d) 1991 e) 1	a) Historischer Stadtkern 1991 b) 43,66 ha c) 2015 d) 118,000 Mio Euro	7.809,965	270,000	8.079,965
21	a) Ueckermünde, Stadt b) Uecker-Randow c) 10127 d) 2002 e) 1	a) Altstadt am Haff 2002 b) 16,8 ha c) 2017 d) 35,000 Mio Euro	2.470,000	228,000	2.698,000

**Bundesprogramm der Städtebauförderung 2011**  
**Programmbereich: Städtebaulicher Denkmalschutz**  
**Land: Mecklenburg-Vorpommern**

Lfd. Nr.	a) Stadt / Gemeinde b) Kreis c) Einwohnerzahl d) Förderung in e) 1 = Städtischer Bereich 2 = Ländlicher Bereich	a) Bezeichnung der Maßnahme (Förderung im Programmjahr) b) Größe des Fördergebietes c) Realisierungszeitraum d) Gesamtfinanzierungsbedarf	Bundesfinanzhilfe städtebaulicher Denkmalschutz		
			bis einschl. 2010	Programmjahr 2011	insgesamt
			1000 Euro	1000 Euro	1000 Euro
Laufende Maßnahmen					
22	a) Wismar, Hansestadt b) Wismar, Kreisfreie Stadt c) 44470 d) 1991 e) 1	a) Altstadt 1991 b) 103 ha c) 2020 d) 400,000 Mio Euro	18.039,724	554,000	18.593,724
23	a) Wolgast, Stadt b) Ostvorpommern c) 11970 d) 1993 e) 1	a) Innenstadt 1993 b) 28,15 ha c) 2021 d) 46,000 Mio Euro	6.998,334	144,000	7.142,334
Laufende Maßnahmen					
<b>Summe Sanierung</b>		<b>Anzahl: 23</b>	<b>195.289,952</b>	<b>7.410,000</b>	<b>202.699,952</b>

**Bundesprogramm der Städtebauförderung 2011**  
**Programmbereich: Städtebaulicher Denkmalschutz**  
**Land: Mecklenburg-Vorpommern**

Lfd. Nr.	a) Stadt / Gemeinde b) Kreis c) Einwohnerzahl d) Förderung in e) 1 = Städtischer Bereich 2 = Ländlicher Bereich	a) Bezeichnung der Maßnahme (Förderung im Programmjahr) b) Größe des Fördergebietes c) Realisierungszeitraum d) Gesamtfinanzierungsbedarf	Bundesfinanzhilfe städtebaulicher Denkmalschutz		
			bis einschl. 2010	Programmjahr 2011	insgesamt
			1000 Euro	1000 Euro	1000 Euro
<b>Ruhende Maßnahmen</b>					
1	a) Alt Tellin b) Demmin c) 457 d) 2009 e) 2	a) Dorfkirche Alt Tellin/Drittmittel 2009 b) 0 ha c) 2009 d) 0,000 Mio Euro	27,000	0,000	27,000
2	a) Altenkirchen b) Rügen c) 1025 d) 2009 e) 2	a) Kirche Altenkirchen/Drittmittel 2009 b) 0 ha c) 2009 d) 0,000 Mio Euro	27,731	0,000	27,731
3	a) Bentzin b) Demmin c) 940 d) 2009 e) 2	a) Dorfkirche Alt Plestin/Drittmittel 2009 b) 0 ha c) 2009 d) 0,000 Mio Euro	24,000	0,000	24,000
4	a) Eichhorst b) Mecklenburg-Strelitz c) 518 d) 2009 e) 2	a) Kirche Eichhorst/Drittmittel 2009 b) 0 ha c) 2009 d) 0,000 Mio Euro	111,000	0,000	111,000
5	a) Gägelow b) Nordwestmecklenburg c) 2616 d) 2009 e) 2	a) Dorfkirche Pestin/Drittmittel 2009 b) 0 ha c) 2009 d) 0,000 Mio Euro	28,200	0,000	28,200
6	a) Galenbeck b) Mecklenburg-Strelitz c) 1288 d) 2009 e) 2	a) Kirche Lübbersdorf/Drittmittel 2009 b) 0 ha c) 2009 d) 0,000 Mio Euro	60,667	0,000	60,667
7	a) Ganzlin b) Parchim c) 551 d) 2009 e) 2	a) Kirche Ganzlin/Drittmittel 2009 b) 0 ha c) 2009 d) 0,000 Mio Euro	24,000	0,000	24,000

**Bundesprogramm der Städtebauförderung 2011**  
**Programmbereich: Städtebaulicher Denkmalschutz**  
**Land: Mecklenburg-Vorpommern**

Lfd. Nr.	a) Stadt / Gemeinde b) Kreis c) Einwohnerzahl d) Förderung in e) 1 = Städtischer Bereich 2 = Ländlicher Bereich	a) Bezeichnung der Maßnahme (Förderung im Programmjahr) b) Größe des Fördergebietes c) Realisierungszeitraum d) Gesamtfinanzierungsbedarf	Bundesfinanzhilfe städtebaulicher Denkmalschutz		
			bis einschl. 2010	Programmjahr 2011	insgesamt
			1000 Euro	1000 Euro	1000 Euro
<b>Ruhende Maßnahmen</b>					
8	a) Glasin b) Nordwestmecklenburg c) 877 d) 2009 e) 2	a) Kirche Groß Tessin/Drittmittel 2009 b) 0 ha c) 2009 d) 0,000 Mio Euro	108,000	0,000	108,000
9	a) Gnevkow b) Demmin c) 374 d) 2009 e) 2	a) Dorfkirche Letzin/Drittmittel 2009 b) 0 ha c) 2009 d) 0,000 Mio Euro	6,800	0,000	6,800
10	a) Krackow b) Uecker-Randow c) 735 d) 2009 e) 2	a) Dorfkirche Krackow/Drittmittel 2009 b) 0 ha c) 2009 d) 0,000 Mio Euro	30,000	0,000	30,000
11	a) Lüblow b) Ludwigslust c) 635 d) 2009 e) 2	a) Kirche Lüblow/Drittmittel 2009 b) 0 ha c) 2009 d) 0,000 Mio Euro	66,000	0,000	66,000
12	a) Melz b) Müritz c) 375 d) 2009 e) 2	a) Kirche Melz/Drittmittel 2009 b) 0 ha c) 2009 d) 0,000 Mio Euro	24,000	0,000	24,000
13	a) Muchow b) Ludwigslust c) 353 d) 2009 e) 2	a) Kirche Muchow/Drittmittel 2009 b) 0 ha c) 2009 d) 0,000 Mio Euro	75,000	0,000	75,000
14	a) Neu Kosenow b) Ostvorpommern c) 608 d) 2009 e) 2	a) Dorfkirche Auerose/Drittmittel 2009 b) 0 ha c) 2009 d) 0,000 Mio Euro	26,676	0,000	26,676

**Bundesprogramm der Städtebauförderung 2011**  
**Programmbereich: Städtebaulicher Denkmalschutz**  
**Land: Mecklenburg-Vorpommern**

Lfd. Nr.	a) Stadt / Gemeinde b) Kreis c) Einwohnerzahl d) Förderung in e) 1 = Städtischer Bereich 2 = Ländlicher Bereich	a) Bezeichnung der Maßnahme (Förderung im Programmjahr) b) Größe des Fördergebietes c) Realisierungszeitraum d) Gesamtfinanzierungsbedarf	Bundesfinanzhilfe städtebaulicher Denkmalschutz		
			bis einschl. 2010	Programmjahr 2011	insgesamt
			1000 Euro	1000 Euro	1000 Euro
<b>Ruhende Maßnahmen</b>					
15	a) Poseritz b) Rügen c) 1130 d) 2009 e) 2	a) Dorfkirche Swantow/Drittmittel 2009 b) 0 ha c) 2009 d) 0,000 Mio Euro	36,000	0,000	36,000
16	a) Putbus, Stadt b) Rügen c) 4631 d) 1991 e) 1	a) Klassizist. Stadtkern 1991, 1993-2002, 2004-2010 b) 43 ha c) 2015 d) 40,000 Mio Euro	7.477,253	0,000	7.477,253
17	a) Ramin b) Uecker-Randow c) 710 d) 2009 e) 2	a) Dorfkirche Retzin/Drittmittel 2009 b) 0 ha c) 2009 d) 0,000 Mio Euro	52,980	0,000	52,980
18	a) Rathebur b) Ostvorpommern, Landkreis c) 163 d) 2009 e) 2	a) Dorfkirche Rathebur/Drittmittel 2009 b) 0 ha c) 2009 d) 0,000 Mio Euro	65,940	0,000	65,940
19	a) Retschow b) Bad Doberan c) 915 d) 2009 e) 2	a) Kirche Retschow/Drittmittel 2009 b) 0 ha c) 2009 d) 0,000 Mio Euro	84,000	0,000	84,000
20	a) Sanitz b) Bad Doberan c) 5806 d) 2009 e) 2	a) Kirche Sanitz/Drittmittel 2009 b) 0 ha c) 2009 d) 0,000 Mio Euro	72,000	0,000	72,000
21	a) Schwerin, Landeshauptstadt b) Schwerin, Kreisfreie Stadt c) 95041 d) 1991 e) 1	a) Schelfstadt/Altstadt 1991, 1993-2005, 2007-2009 b) 47 ha c) 2015 d) 138,000 Mio Euro	13.738,915	0,000	13.738,915

**Bundesprogramm der Städtebauförderung 2011**  
**Programmbereich: Städtebaulicher Denkmalschutz**  
**Land: Mecklenburg-Vorpommern**

Lfd. Nr.	a) Stadt / Gemeinde b) Kreis c) Einwohnerzahl d) Förderung in e) 1 = Städtischer Bereich 2 = Ländlicher Bereich	a) Bezeichnung der Maßnahme (Förderung im Programmjahr) b) Größe des Fördergebietes c) Realisierungszeitraum d) Gesamtfinanzierungsbedarf	Bundesfinanzhilfe städtebaulicher Denkmalschutz		
			bis einschl. 2010	Programmjahr 2011	insgesamt
			1000 Euro	1000 Euro	1000 Euro

Ruhende Maßnahmen

22	a) Siedenbollentin b) Demmin c) 609 d) 2009 e) 2	a) Dorfkirche Siedenbollentin/Drittmittel 2009 b) 0 ha c) 2009 d) 0,000 Mio Euro	8,006	0,000	8,006
23	a) Tribsees, Stadt b) Nordvorpommern c) 2698 d) 1995 e) 1	a) Altstadt 1995-2007, 2010 b) 25 ha c) 2014 d) 38,000 Mio Euro	3.075,941	0,000	3.075,941
24	a) Weitendorf b) Parchim c) 423 d) 2009 e) 2	a) Kirche Weitendorf/Drittmittel 2009 b) 0 ha c) 2009 d) 0,000 Mio Euro	42,000	0,000	42,000

Ruhende Maßnahmen

<b>Summe Sanierung</b>	<b>Anzahl: 24</b>	<b>25.292,109</b>	<b>0,000</b>	<b>25.292,109</b>
------------------------	-------------------	-------------------	--------------	-------------------

**Bundesprogramm der Städtebauförderung**  
**Programmbereich: Städtebaulicher Denkmalschutz**  
**Land: Mecklenburg-Vorpommern**

		Bundesfinanzhilfe städtebaulicher Denkmalschutz			
		bis einschl. 2010	Programmjahr 2011	insgesamt	
		1000 Euro	1000 Euro	1000 Euro	
<b>Zusammenstellung Städtebaulicher Denkmalschutz</b>					
- Laufende Maßnahmen - Städtischer Bereich -	Anzahl:	23	195.289,952	7.410,000	202.699,952
- Laufende Maßnahmen - Ländlicher Bereich -	Anzahl:	23	0,000	0,000	0,000
- Ruhende Maßnahmen - Städtischer Bereich -	Anzahl:	24	24.292,109	0,000	24.292,109
- Ruhende Maßnahmen - Ländlicher Bereich -	Anzahl:	24	1.000,000	0,000	1.000,000
	<b>Anzahl:</b>	<b>47</b>	<b>220.582,061</b>	<b>7.410,000</b>	<b>227.992,061</b>

# Sachsen



**Bundesprogramm der Städtebauförderung 2011**  
**Programmbereich: Städtebaulicher Denkmalschutz**  
**Land: Sachsen**

Lfd. Nr.	a) Stadt / Gemeinde b) Kreis c) Einwohnerzahl d) Förderung in e) 1 = Städtischer Bereich 2 = Ländlicher Bereich	a) Bezeichnung der Maßnahme (Förderung im Programmjahr) b) Größe des Fördergebietes c) Realisierungszeitraum d) Gesamtfinanzierungsbedarf	Bundesfinanzhilfe städtebaulicher Denkmalschutz		
			bis einschl. 2010	Programmjahr 2011	insgesamt
			1000 Euro	1000 Euro	1000 Euro

Laufende Maßnahmen

1	a) Annaberg-Buchholz, Stadt b) Erzgebirgskreis c) 22079 d) 1991 e) 1	a) Historische Altstadt 1991-94, 1996-2006, 2008 b) 36 ha c) 2020 d) 112,484 Mio Euro	16.606,893	403,430	17.010,323
2	a) Augustusburg, Stadt b) Mittelsachsen c) 4983 d) 1993 e) 1	a) Historische Altstadt 1993-94, 1998-99, 2003 b) 21,52 ha c) 2017 d) 20,452 Mio Euro	2.663,271	189,585	2.852,856
3	a) Bautzen, Stadt b) Bautzen c) 40740 d) 1991 e) 1	a) Altstadt/Innenstadt 1991, 1993 b) 122,8 ha c) 2015 d) 409,034 Mio Euro	28.333,582	459,710	28.793,292
4	a) Bernstadt a. d. Eigen, Stadt b) Görlitz c) 3828 d) 2006 e) 1	a) Stadtkern 2006-2007, 2009, 2011 b) 24,5 ha c) 2017 d) 7,164 Mio Euro	327,733	68,715	396,448
5	a) Bischofswerda, Stadt b) Bautzen c) 12235 d) 2001 e) 1	a) Altstadt 2001-2003, 2005 b) 23,5 ha c) 2014 d) 5,113 Mio Euro	4.612,629	310,930	4.923,559
6	a) Delitzsch, Stadt b) Nordsachsen c) 26532 d) 1991 e) 1	a) Altstadt b) 60 ha c) 2015 d) 71,581 Mio Euro	11.083,729	142,850	11.226,579
7	a) Dresden, Stadt b) Dresden, Kreisfreie Stadt c) 517052 d) 2005 e) 1	a) Gartenstadt Hellerau 2005-2009, 2011 b) 150,7 ha c) 2015 d) 12,666 Mio Euro	3.445,841	13,440	3.459,281

**Bundesprogramm der Städtebauförderung 2011**  
**Programmbereich: Städtebaulicher Denkmalschutz**  
**Land: Sachsen**

Lfd. Nr.	a) Stadt / Gemeinde b) Kreis c) Einwohnerzahl d) Förderung in e) 1 = Städtischer Bereich 2 = Ländlicher Bereich	a) Bezeichnung der Maßnahme (Förderung im Programmjahr) b) Größe des Fördergebietes c) Realisierungszeitraum d) Gesamtfinanzierungsbedarf	Bundesfinanzhilfe städtebaulicher Denkmalschutz		
			bis einschl. 2010	Programmjahr 2011	insgesamt
			1000 Euro	1000 Euro	1000 Euro
<b>Laufende Maßnahmen</b>					
8	a) Dresden, Stadt b) Dresden, Kreisfreie Stadt c) 517052 d) 1993 e) 1	a) Innere Neustadt 1993, 1997-99, 2001-05, 2008 b) 81 ha c) 2013 d) 86,920 Mio Euro	5.506,739	13,205	5.519,944
9	a) Ebersbach/Sa., Stadt b) Görlitz c) 8108 d) 2007 e) 1	a) Historische Altstadt 2007 b) 24,5 ha c) 2020 d) 7,701 Mio Euro	942,711	102,010	1.044,721
10	a) Ehrenfriedersdorf, Stadt b) Erzgebirgskreis c) 5094 d) 2006 e) 1	a) Kernbereich 2006 b) 11 ha c) 2014 d) 2,570 Mio Euro	1.261,086	78,370	1.339,456
11	a) Frankenberg/Sa., Stadt b) Mittelsachsen c) 15878 d) 2006 e) 1	a) Historische Altstadt 2006 b) 60,28 ha c) 2022 d) 8,084 Mio Euro	3.835,204	563,705	4.398,909
12	a) Freiberg, Stadt b) Mittelsachsen c) 41701 d) 1991 e) 1	a) Altstadt 1991-1994, 1996 b) 67 ha c) 2015 d) 480,614 Mio Euro	31.573,009	428,365	32.001,374
13	a) Geithain, Stadt b) Leipzig c) 5876 d) 1991 e) 1	a) Historischer Stadtkern 1991, 1993-94, 97-2000, 2004-2008, 2011 b) 43,2 ha c) 2014 d) 40,903 Mio Euro	5.064,132	79,865	5.143,997
14	a) Görlitz, Stadt b) Görlitz c) 55957 d) 1995 e) 1	a) Historische Altstadt 1995-2003, 2006 Modellvorhaben b) 55,8 ha c) 2020 d) 511,292 Mio Euro	30.384,703 4,530 *	1.246,905	31.631,608

**Bundesprogramm der Städtebauförderung 2011**  
**Programmbereich: Städtebaulicher Denkmalschutz**  
**Land: Sachsen**

Lfd. Nr.	a) Stadt / Gemeinde b) Kreis c) Einwohnerzahl d) Förderung in e) 1 = Städtischer Bereich 2 = Ländlicher Bereich	a) Bezeichnung der Maßnahme (Förderung im Programmjahr) b) Größe des Fördergebietes c) Realisierungszeitraum d) Gesamtfinanzierungsbedarf	Bundesfinanzhilfe städtebaulicher Denkmalschutz		
			bis einschl. 2010	Programmjahr 2011	insgesamt
			1000 Euro	1000 Euro	1000 Euro
<b>Laufende Maßnahmen</b>					
15	a) Görlitz, Stadt b) Görlitz c) 55957 d) 2005 e) 1	a) Gründerzeit-Brückenpark 2005 b) 92,7 ha c) 2020 d) 40,223 Mio Euro	6.811,813	998,750	7.810,563
16	a) Großenhain, Stadt b) Meißen c) 16870 d) 2000 e) 1	a) Historische Innenstadt 2000-2002, 2004 b) 24 ha c) 2018 d) 9,715 Mio Euro	5.533,542	324,350	5.857,892
17	a) Hainichen, Stadt b) Mittelsachsen c) 8972 d) 1991 e) 1	a) Altstadt 1991, 1993-94, 96-2005, 2007 b) 37,6 ha c) 2015 d) 61,355 Mio Euro	18.688,406	140,000	18.828,406
18	a) Kamenz, Stadt b) Bautzen c) 17171 d) 1991 e) 1	a) Altstadt 1991, 1993 b) 39,4 ha c) 2016 d) 76,694 Mio Euro	13.822,202	153,575	13.975,777
19	a) Leipzig, Stadt b) Leipzig, Kreisfreie Stadt c) 518862 d) 1991 e) 1	a) Waldstraßen-/Bachstraßen-Viertel 1991-1993, 1995-2006, 2008-2009, 2011 b) 150 ha c) 2018 d) 204,517 Mio Euro	16.262,968	980,125	17.243,093
20	a) Leipzig, Stadt b) Leipzig, Kreisfreie Stadt c) 518862 d) 1994 e) 1	a) Innenstadt 1994-2004, 2006-2009, 2011 b) 174 ha c) 2016 d) 93,173 Mio Euro	50.369,708	687,005	51.056,713
21	a) Lengenfeld, Stadt b) Vogtlandkreis c) 7667 d) 2005 e) 1	a) Stadtzentrum 2005-2009, 2011 b) 43,26 ha c) 2018 d) 5,100 Mio Euro	1.349,530	350,520	1.700,050

**Bundesprogramm der Städtebauförderung 2011**  
**Programmbereich: Städtebaulicher Denkmalschutz**  
**Land: Sachsen**

Lfd. Nr.	a) Stadt / Gemeinde b) Kreis c) Einwohnerzahl d) Förderung in e) 1 = Städtischer Bereich 2 = Ländlicher Bereich	a) Bezeichnung der Maßnahme (Förderung im Programmjahr) b) Größe des Fördergebietes c) Realisierungszeitraum d) Gesamtfinanzierungsbedarf	Bundesfinanzhilfe städtebaulicher Denkmalschutz		
			bis einschl. 2010 1000 Euro	Programmjahr 2011 1000 Euro	insgesamt 1000 Euro
<b>Laufende Maßnahmen</b>					
22	a) Löbau, Stadt b) Görlitz c) 16639 d) 1997 e) 1	a) Historische Altstadt 1997 b) 22 ha c) 2015 d) 71,581 Mio Euro	7.092,097	205,390	7.297,487
23	a) Lommatzsch, Stadt b) Meißen c) 5490 d) 1991 e) 1	a) Altstadtensemble 1991-92, 94-2004, 2007-2009, 2011 b) 40 ha c) 2017 d) 51,129 Mio Euro	5.235,249	193,485	5.428,734
24	a) Marienberg, Stadt b) Erzgebirgskreis c) 13367 d) 1991 e) 1	a) Historische Altstadt 1991-92, 1994-96, 1998 b) 34,72 ha c) 2017 d) 71,581 Mio Euro	11.963,195 3,563 *	1.061,990	13.025,185
25	a) Meißen, Stadt b) Meißen c) 27693 d) 1995 e) 1	a) Historische Altstadt 1995-2002, 2006, 2008 Modellvorhaben b) 32 ha c) 2020 d) 485,727 Mio Euro	15.246,727	1.195,125	16.441,852
26	a) Mittweida, Stadt b) Mittelsachsen c) 15726 d) 2000 e) 1	a) Altstadt 2000-2003, 2005-2009, 2011 b) 21 ha c) 2014 d) 10,226 Mio Euro	5.568,411	13,630	5.582,041
27	a) Mylau, Stadt b) Vogtlandkreis c) 2858 d) 2007 e) 1	a) Altstadt kern 2007 b) 11,2 ha c) 2019 d) 3,894 Mio Euro	536,815	22,495	559,310
28	a) Oederan, Stadt b) Mittelsachsen c) 7632 d) 1991 e) 1	a) Denkmalschutzgebiet Altstadt 1991, 1993-2003, 2005 b) 33,93 ha c) 2017 d) 61,355 Mio Euro	14.372,830	303,570	14.676,400

**Bundesprogramm der Städtebauförderung 2011**  
**Programmbereich: Städtebaulicher Denkmalschutz**  
**Land: Sachsen**

Lfd. Nr.	a) Stadt / Gemeinde b) Kreis c) Einwohnerzahl d) Förderung in e) 1 = Städtischer Bereich 2 = Ländlicher Bereich	a) Bezeichnung der Maßnahme (Förderung im Programmjahr) b) Größe des Fördergebietes c) Realisierungszeitraum d) Gesamtfinanzierungsbedarf	Bundesfinanzhilfe städtebaulicher Denkmalschutz		
			bis einschl. 2010 1000 Euro	Programmjahr 2011 1000 Euro	insgesamt 1000 Euro
<b>Laufende Maßnahmen</b>					
29	a) Oelsnitz/Vogtl., Stadt b) Vogtlandkreis c) 11524 d) 2001 e) 1	a) Stadtkern Historisches Oelsnitz 2001-2009, 2011 b) 24,1 ha c) 2016 d) 6,391 Mio Euro	6.981,299 3,579 *	40,700	7.021,999
30	a) Oschatz, Stadt b) Nordsachsen c) 15465 d) 1991 e) 1	a) Historischer Stadtkern 1991-1995, 1997 b) 30 ha c) 2015 d) 66,468 Mio Euro	13.588,139 2,693 *	477,785	14.065,924
31	a) Pegau, Stadt b) Leipzig c) 4654 d) 2006 e) 1	a) Historische Stadt 2006 b) 31,7 ha c) 2015 d) 5,182 Mio Euro	1.625,510	149,455	1.774,965
32	a) Penig, Stadt b) Mittelsachsen c) 9798 d) 1992 e) 1	a) Historisches Stadtzentrum 1992, 1994-2009, 2011 b) 34,32 ha c) 2015 d) 35,790 Mio Euro	8.067,259	500,000	8.567,259
33	a) Pirna, Stadt b) Sächsische Schweiz-Osterzgebirge c) 39030 d) 1991 e) 1	a) Innenstadt Histor. Stadtkern 1991, 1993-1994, 1996 b) 71,49 ha c) 2017 d) 383,469 Mio Euro	42.479,426 7,246 *	2.564,180	45.043,606
34	a) Plauen, Stadt b) Vogtlandkreis c) 66412 d) 2002 e) 1	a) Historische Altstadt 2002-2005, 2007-2009, 2011 b) 12,98 ha c) 2017 d) 25,053 Mio Euro	9.253,484	624,470	9.877,954
35	a) Riesa, Stadt b) Meißen c) 34324 d) 1994 e) 1	a) Altriesa 1994-2000, 2002-2006, 2009, 2011 b) 48,42 ha c) 2012 d) 61,355 Mio Euro	8.025,109	39,250	8.064,359

**Bundesprogramm der Städtebauförderung 2011**  
**Programmbereich: Städtebaulicher Denkmalschutz**  
**Land: Sachsen**

Lfd. Nr.	a) Stadt / Gemeinde b) Kreis c) Einwohnerzahl d) Förderung in e) 1 = Städtischer Bereich 2 = Ländlicher Bereich	a) Bezeichnung der Maßnahme (Förderung im Programmjahr) b) Größe des Fördergebietes c) Realisierungszeitraum d) Gesamtfinanzierungsbedarf	Bundesfinanzhilfe städtebaulicher Denkmalschutz		
			bis einschl. 2010 1000 Euro	Programmjahr 2011 1000 Euro	insgesamt 1000 Euro
<b>Laufende Maßnahmen</b>					
36	a) Rochlitz, Stadt b) Mittelsachsen c) 6361 d) 1991 e) 1	a) Rochlitzer Altstadt / Historischer Stadtkern 1991, 93-94, 97-03, 05-06, 2008, 2010 b) 43,08 ha c) 2014 d) 66,468 Mio Euro	8.147,050	8,650	8.155,700
37	a) Sayda, Stadt b) Mittelsachsen c) 2068 d) 2006 e) 1	a) Historischer Stadtkern 2006-2007, 2009, 2011 b) 12 ha c) 2016 d) 2,220 Mio Euro	240,447	94,000	334,447
38	a) Schneeberg, Stadt b) Erzgebirgskreis c) 15552 d) 1991 e) 1	a) Altstadt 1991, 1993-94, 1996-00, 2002-04, 2007, 2010 b) 31,3 ha c) 2022 d) 71,581 Mio Euro	9.821,935 15,403 *	650,000	10.471,935
39	a) Schwarzenberg/Erzgeb., Stadt b) Erzgebirgskreis c) 18687 d) 1992 e) 1	a) Altstadt 1992, 94, 96, 98-2003, 2005 b) 22 ha c) 2014 d) 51,129 Mio Euro	4.224,104 6,751 *	79,755	4.303,859
40	a) Strehla, Stadt b) Meißen c) 3969 d) 1991 e) 1	a) Historischer Stadtkern 1991, 94, 1996-2005, 2007 b) 36,73 ha c) 2015 d) 30,678 Mio Euro	3.624,620	50,780	3.675,400
41	a) Torgau, Stadt b) Nordsachsen c) 19894 d) 1991 e) 1	a) Historischer Altstadtbereich 1991-1993, 1995 b) 126,6 ha c) 2020 d) 204,517 Mio Euro	15.089,587	1.195,580	16.285,167
42	a) Waldenburg, Stadt b) Zwickau c) 4381 d) 1993 e) 1	a) Oberstadt 1993-94, 1997, 2001, 2003 b) 22,91 ha c) 2015 d) 30,678 Mio Euro	8.571,380	375,665	8.947,045

**Bundesprogramm der Städtebauförderung 2011**  
**Programmbereich: Städtebaulicher Denkmalschutz**  
**Land: Sachsen**

Lfd. Nr.	a) Stadt / Gemeinde b) Kreis c) Einwohnerzahl d) Förderung in e) 1 = Städtischer Bereich 2 = Ländlicher Bereich	a) Bezeichnung der Maßnahme (Förderung im Programmjahr) b) Größe des Fördergebietes c) Realisierungszeitraum d) Gesamtfinanzierungsbedarf	Bundesfinanzhilfe städtebaulicher Denkmalschutz		
			bis einschl. 2010	Programmjahr 2011	insgesamt
			1000 Euro	1000 Euro	1000 Euro

Laufende Maßnahmen

43	a) Wolkenstein, Stadt b) Erzgebirgskreis c) 4134 d) 1991 e) 1	a) Historischer Stadtkern 1991, 1993, 2002-03, 2007 b) 15 ha c) 2016 d) 25,565 Mio Euro	4.891,161	144,135	5.035,296
44	a) Wurzen, Stadt b) Leipzig c) 16959 d) 1994 e) 1	a) Altstadt 1994-2000, 2002-2009, 2011 b) 43,6 ha c) 2015 d) 92,033 Mio Euro	9.457,043	376,560	9.833,603
45	a) Zittau, Stadt b) Görlitz c) 28638 d) 1991 e) 1	a) Historischer Stadtkern 1991, 1993 b) 66 ha c) 2020 d) 204,517 Mio Euro	27.993,836	1.025,260	29.019,096
46	a) Zschopau, Stadt b) Erzgebirgskreis c) 10474 d) 1993 e) 1	a) Altstadt 1993, 2001-2002, 2004 b) 33,68 ha c) 2014 d) 71,581 Mio Euro	9.965,914	165,870	10.131,784
47	a) Zwickau, Stadt b) Zwickau c) 94340 d) 1995 e) 1	a) Historischer Stadtkern 1995-2003, 2006-2009, 2011 b) 99 ha c) 2020 d) 204,517 Mio Euro	14.725,236	641,810	15.367,046

Laufende Maßnahmen

<b>Summe Sanierung</b>	<b>Anzahl: 47</b>	<b>525.267,294</b>	<b>19.935,000</b>	<b>545.202,294</b>
------------------------	-------------------	--------------------	-------------------	--------------------

**Bundesprogramm der Städtebauförderung 2011**  
**Programmbereich: Städtebaulicher Denkmalschutz**  
**Land: Sachsen**

Lfd. Nr.	a) Stadt / Gemeinde b) Kreis c) Einwohnerzahl d) Förderung in e) 1 = Städtischer Bereich 2 = Ländlicher Bereich	a) Bezeichnung der Maßnahme (Förderung im Programmjahr) b) Größe des Fördergebietes c) Realisierungszeitraum d) Gesamtfinanzierungsbedarf	Bundesfinanzhilfe städtebaulicher Denkmalschutz		
			bis einschl. 2010	Programmjahr 2011	insgesamt
			1000 Euro	1000 Euro	1000 Euro
<b>Ruhende Maßnahmen</b>					
1	a) Cunewalde b) Bautzen c) 5185 d) 2007 e) 1	a) Mittelcunewalde 2007-2010 b) 22,5 ha c) 2016 d) 1,608 Mio Euro	1.172,915	0,000	1.172,915
2	a) Dippoldiswalde, Stadt b) Sächsische Schweiz-Osterzgebirge c) 10323 d) 1991 e) 1	a) Stadtkern 1991-1992, 1994-2010 b) 12,55 ha c) 2014 d) 40,903 Mio Euro	6.462,483	0,000	6.462,483
3	a) Eibau b) Görlitz c) 4686 d) 2005 e) 1	a) Ortsmitte 2005-2010 b) 54 ha c) 2017 d) 7,650 Mio Euro	1.832,165	0,000	1.832,165
4	a) Geising, Stadt b) Sächsische Schweiz-Osterzgebirge c) 3145 d) 1992 e) 1	a) Lauenstein-Stadtkern 1992-94, 96-2000, 2002, 2004-07, 2009-2010 b) 25 ha c) 2015 d) 17,895 Mio Euro	2.494,919	0,000	2.494,919
5	a) Geising, Stadt b) Sächsische Schweiz-Osterzgebirge c) 3145 d) 1993 e) 1	a) Historische Innenstadt 1993-94, 1996-99, 2001-05, 2008, 2010 b) 20,32 ha c) 2011 d) 25,565 Mio Euro	1.088,566	0,000	1.088,566
6	a) Grimma, Stadt b) Leipzig c) 18905 d) 1991 e) 1	a) Historischer Stadtkern 1991, 1993-2002, 2004, 2006-2010 b) 55,7 ha c) 2014 d) 97,145 Mio Euro	12.722,644	0,000	12.722,644
7	a) Herrnhut, Stadt b) Görlitz c) 2691 d) 1992 e) 1	a) Stadtkern 1992, 1994-2000, 2004, 2010 b) 15 ha c) 2013 d) 20,452 Mio Euro	3.755,271	0,000	3.755,271



**Bundesprogramm der Städtebauförderung 2011**  
**Programmbereich: Städtebaulicher Denkmalschutz**  
**Land: Sachsen**

Lfd. Nr.	a) Stadt / Gemeinde b) Kreis c) Einwohnerzahl d) Förderung in e) 1 = Städtischer Bereich 2 = Ländlicher Bereich	a) Bezeichnung der Maßnahme (Förderung im Programmjahr) b) Größe des Fördergebietes c) Realisierungszeitraum d) Gesamtfinanzierungsbedarf	Bundesfinanzhilfe städtebaulicher Denkmalschutz		
			bis einschl. 2010	Programmjahr 2011	insgesamt
			1000 Euro	1000 Euro	1000 Euro

**Ruhende Maßnahmen**

8	a) Hohenstein-Ernstthal, Stadt b) Zwickau c) 15930 d) 2005 e) 1	a) Historischer Stadtkern 2005-2006, 2009 b) 15 ha c) 2010 d) 3,940 Mio Euro	872,226	0,000	872,226
9	a) Leisnig, Stadt b) Mittelsachsen c) 6522 d) 1991 e) 1	a) Historischer Stadtkern 1991, 1994-99, 2001-03, 2006-2010 b) 67,72 ha c) 2015 d) 81,807 Mio Euro	7.837,383	0,000	7.837,383
10	a) Lichtenstein/Sa., Stadt b) Zwickau c) 12817 d) 2005 e) 1	a) Altstadt 2005, 2007-2009 b) 32,8 ha c) 2015 d) 5,855 Mio Euro	491,970	0,000	491,970
11	a) Löbnitz, Stadt b) Erzgebirgskreis c) 9619 d) 2005 e) 1	a) Stadtkern 2005-2006, 2008-2009 b) 18,5 ha c) 2015 d) 3,891 Mio Euro	862,800	0,000	862,800
12	a) Mühltroff, Stadt b) Vogtlandkreis c) 1775 d) 2006 e) 1	a) Schloss und Altmarkt 2006-2007, 2009 b) 7,4 ha c) 2017 d) 1,000 Mio Euro	266,658	0,000	266,658
13	a) Ostritz, Stadt b) Görlitz c) 2623 d) 2005 e) 1	a) Historische Altstadt 2005-2010 b) 25,4 ha c) 2015 d) 1,259 Mio Euro	640,927	0,000	640,927
14	a) Ostritz, Stadt b) Görlitz c) 2623 d) 2010 e) 1	a) Marienthal 2010 b) 7,4 ha c) 2015 d) 0,000 Mio Euro	2.313,680	0,000	2.313,680

**Bundesprogramm der Städtebauförderung 2011**  
**Programmbereich: Städtebaulicher Denkmalschutz**  
**Land: Sachsen**

Lfd. Nr.	a) Stadt / Gemeinde b) Kreis c) Einwohnerzahl d) Förderung in e) 1 = Städtischer Bereich 2 = Ländlicher Bereich	a) Bezeichnung der Maßnahme (Förderung im Programmjahr) b) Größe des Fördergebietes c) Realisierungszeitraum d) Gesamtfinanzierungsbedarf	Bundesfinanzhilfe städtebaulicher Denkmalschutz		
			bis einschl. 2010	Programmjahr 2011	insgesamt
			1000 Euro	1000 Euro	1000 Euro
<b>Ruhende Maßnahmen</b>					
15	a) Scheibenberg, Stadt b) Erzgebirgskreis c) 2256 d) 2005 e) 1	a) Scheibenberg 2005, 2007-2010 b) 22,72 ha c) 2012 d) 8,798 Mio Euro	1.139,766	0,000	1.139,766
16	a) Wildenfels, Stadt b) Zwickau c) 3911 d) 2006 e) 1	a) Altstadtkern 2006-2010 b) 12 ha c) 2020 d) 3,058 Mio Euro	584,326	0,000	584,326
<b>Ruhende Maßnahmen</b>					
<b>Summe Sanierung</b>		<b>Anzahl: 16</b>	<b>44.538,699</b>	<b>0,000</b>	<b>44.538,699</b>

**Bundesprogramm der Städtebauförderung**  
**Programmbereich: Städtebaulicher Denkmalschutz**  
**Land: Sachsen**

		Bundesfinanzhilfe städtebaulicher Denkmalschutz			
		bis einschl. 2010	Programmjahr 2011	insgesamt	
		1000 Euro	1000 Euro	1000 Euro	
<b>Zusammenstellung Städtebaulicher Denkmalschutz</b>					
- Laufende Maßnahmen - Städtischer Bereich -	Anzahl:	47	525.267,294	19.935,000	545.202,294
- Laufende Maßnahmen - Ländlicher Bereich -	Anzahl:	47	0,000	0,000	0,000
- Ruhende Maßnahmen - Städtischer Bereich -	Anzahl:	16	44.538,699	0,000	44.538,699
- Ruhende Maßnahmen - Ländlicher Bereich -	Anzahl:	16	0,000	0,000	0,000
	<b>Anzahl:</b>	<b>63</b>	<b>569.805,993</b>	<b>19.935,000</b>	<b>589.740,993</b>
			<b>43,765 *</b>		

\*) Im Betrag enthaltene Zinsbeträge

# Sachsen-Anhalt

**Bundesprogramm der Städtebauförderung 2011**  
**Programmbereich: Städtebaulicher Denkmalschutz**  
**Land: Sachsen-Anhalt**

Lfd. Nr.	a) Stadt / Gemeinde b) Kreis c) Einwohnerzahl d) Förderung in e) 1 = Städtischer Bereich 2 = Ländlicher Bereich	a) Bezeichnung der Maßnahme (Förderung im Programmjahr) b) Größe des Fördergebietes c) Realisierungszeitraum d) Gesamtfinanzierungsbedarf	Bundesfinanzhilfe städtebaulicher Denkmalschutz		
			bis einschl. 2010	Programmjahr 2011	insgesamt
			1000 Euro	1000 Euro	1000 Euro
<b>Laufende Maßnahmen</b>					
1	a) Aschersleben, Stadt b) Salzlandkreis c) 28930 d) 1991 e) 1	a) Stadtkern 1991 b) 115,26 ha c) 2020 d) 31,700 Mio Euro	12.909,755	150,000	13.059,755
2	a) Bad Lauchstädt, Goethestadt b) Saalekreis c) 8440 d) 2002 e) 1	a) Innenstadt 2002 b) 32,5 ha c) 2020 d) 38,347 Mio Euro	2.159,380	350,000	2.509,380
3	a) Ballenstedt, Stadt b) Harz c) 7502 d) 1991 e) 1	a) Altstadt mit Schloß 1991 b) 122 ha c) 2020 d) 57,776 Mio Euro	6.769,748	280,000	7.049,748
4	a) Bernburg (Saale), Stadt b) Salzlandkreis c) 30201 d) 1991 e) 1	a) Talstadt und Bergstadt mit Schloß 1991 b) 150,7 ha c) 2020 d) 69,024 Mio Euro	14.225,386	550,000	14.775,386
5	a) Blankenburg (Harz), Stadt b) Harz c) 14895 d) 1991 e) 1	a) Altstadt kern mit Schloß 1991 b) 106,27 ha c) 2020 d) 37,836 Mio Euro	10.614,200	500,000	11.114,200
6	a) Coswig (Anhalt), Stadt b) Wittenberg c) 12464 d) 2007 e) 1	a) Altstadt 2007 b) 44 ha c) 2020 d) 0,000 Mio Euro	1.529,720	100,000	1.629,720
7	a) Derenburg, Stadt b) Harz c) 2575 d) 2000 e) 1	a) Altstadt 2000 b) 26 ha c) 2018 d) 13,636 Mio Euro	1.818,294	180,000	1.998,294

**Bundesprogramm der Städtebauförderung 2011**  
**Programmbereich: Städtebaulicher Denkmalschutz**  
**Land: Sachsen-Anhalt**

Lfd. Nr.	a) Stadt / Gemeinde b) Kreis c) Einwohnerzahl d) Förderung in e) 1 = Städtischer Bereich 2 = Ländlicher Bereich	a) Bezeichnung der Maßnahme (Förderung im Programmjahr) b) Größe des Fördergebietes c) Realisierungszeitraum d) Gesamtfinanzierungsbedarf	Bundesfinanzhilfe städtebaulicher Denkmalschutz		
			bis einschl. 2010	Programmjahr 2011	insgesamt
			1000 Euro	1000 Euro	1000 Euro
<b>Laufende Maßnahmen</b>					
8	a) Eisleben, Lutherstadt b) Mansfeld-Südharz c) 24586 d) 1991 e) 1	a) Altstadt kern mit Schloß 1991-2009, 2011 b) 99,8 ha c) 2020 d) 92,033 Mio Euro	12.108,784	75,000	12.183,784
9	a) Freyburg (Unstrut), Stadt b) Burgenlandkreis c) 5081 d) 1991 e) 1	a) Altstadt 1991-2009, 2011 b) 28,37 ha c) 2020 d) 25,565 Mio Euro	8.472,032	200,000	8.672,032
10	a) Halberstadt, Stadt b) Harz c) 38169 d) 1996 e) 1	a) Altstadt 1996 b) 51,3 ha c) 2020 d) 10,226 Mio Euro	5.725,405	47,000	5.772,405
11	a) Halle (Saale), Stadt b) Halle (Saale), Kreisfreie Stadt c) 232323 d) 1991 e) 1	a) Altstadt / Große-Märker-Str. 1991 b) 85,1 ha c) 2020 d) 153,388 Mio Euro	23.715,682	850,000	24.565,682
12	a) Havelberg, Hansestadt b) Stendal c) 7124 d) 1991 e) 1	a) Altstadt kern / Stadtinsel u. Dombereich 1991 b) 40,5 ha c) 2015 d) 41,466 Mio Euro	10.323,595	100,000	10.423,595
13	a) Jessen (Elster), Stadt b) Wittenberg c) 14206 d) 1991 e) 1	a) Altstadt kern 1991 b) 40 ha c) 2015 d) 18,253 Mio Euro	6.044,256	135,000	6.179,256
14	a) Köthen (Anhalt), Stadt b) Anhalt-Bitterfeld c) 28576 d) 2000 e) 1	a) Historische Altstadt 2000 b) 49,8 ha c) 2020 d) 11,248 Mio Euro	3.832,740	550,000	4.382,740

**Bundesprogramm der Städtebauförderung 2011**  
**Programmbereich: Städtebaulicher Denkmalschutz**  
**Land: Sachsen-Anhalt**

Lfd. Nr.	a) Stadt / Gemeinde b) Kreis c) Einwohnerzahl d) Förderung in e) 1 = Städtischer Bereich 2 = Ländlicher Bereich	a) Bezeichnung der Maßnahme (Förderung im Programmjahr) b) Größe des Fördergebietes c) Realisierungszeitraum d) Gesamtfinanzierungsbedarf	Bundesfinanzhilfe städtebaulicher Denkmalschutz		
			bis einschl. 2010	Programmjahr 2011	insgesamt
			1000 Euro	1000 Euro	1000 Euro
<b>Laufende Maßnahmen</b>					
15	a) Magdeburg, Landeshauptstadt b) Magdeburg, Kreisfreie Stadt c) 230456 d) 1991 e) 1	a) Domplatz/südl. Stadtzentrum 1991 b) 73,6 ha c) 2017 d) 69,024 Mio Euro	22.591,744	635,000	23.226,744
16	a) Merseburg, Stadt b) Saalekreis c) 34313 d) 1991 e) 1	a) Altstadtbereich 1991 b) 24 ha c) 2014 d) 23,008 Mio Euro	13.863,567	300,000	14.163,567
17	a) Naumburg (Saale), Stadt b) Burgenlandkreis c) 28259 d) 1996 e) 1	a) Gesamtaltstadt 1996 b) 102,63 ha c) 2020 d) 511,292 Mio Euro	7.417,006	320,000	7.737,006
18	a) Oranienbaum, Stadt b) Wittenberg c) 3280 d) 1991 e) 1	a) Stadtkern mit Schloß 1991 b) 58,39 ha c) 2020 d) 10,788 Mio Euro	5.001,042	650,000	5.651,042
19	a) Osterwieck, Stadt b) Harz c) 3708 d) 1991 e) 1	a) Altstadt 1991 b) 40,5 ha c) 2020 d) 63,911 Mio Euro	10.382,480	250,000	10.632,480
20	a) Querfurt, Stadt b) Saalekreis c) 11994 d) 2004 e) 1	a) Altstadt und Burg 2004 b) 71,03 ha c) 2019 d) 0,000 Mio Euro	1.839,460	250,000	2.089,460
21	a) Salzwedel, Hansestadt b) Altmarkkreis Salzwedel c) 19645 d) 1991 e) 1	a) Altstadt kern 1991 b) 40 ha c) 2020 d) 12,782 Mio Euro	8.071,002	160,000	8.231,002

**Bundesprogramm der Städtebauförderung 2011**  
**Programmbereich: Städtebaulicher Denkmalschutz**  
**Land: Sachsen-Anhalt**

Lfd. Nr.	a) Stadt / Gemeinde b) Kreis c) Einwohnerzahl d) Förderung in e) 1 = Städtischer Bereich 2 = Ländlicher Bereich	a) Bezeichnung der Maßnahme (Förderung im Programmjahr) b) Größe des Fördergebietes c) Realisierungszeitraum d) Gesamtfinanzierungsbedarf	Bundesfinanzhilfe städtebaulicher Denkmalschutz		
			bis einschl. 2010	Programmjahr 2011	insgesamt
			1000 Euro	1000 Euro	1000 Euro
<b>Laufende Maßnahmen</b>					
22	a) Sangerhausen, Stadt b) Mansfeld-Südharz c) 30140 d) 1998 e) 1	a) Altstadt kern 1998 b) 54,37 ha c) 2020 d) 32,723 Mio Euro	4.019,023	500,000	4.519,023
23	a) Stendal, Stadt b) Stendal c) 35521 d) 1991 e) 1	a) Altstadt kern 1991 b) 168 ha c) 2020 d) 232,638 Mio Euro	13.510,401	350,000	13.860,401
24	a) Stolberg (Harz), Stadt b) Mansfeld-Südharz c) 1286 d) 1991 e) 1	a) Gesamte Altstadt 1991 b) 18 ha c) 2015 d) 17,895 Mio Euro	11.504,089	400,000	11.904,089
25	a) Tangermünde, Stadt b) Stendal c) 9336 d) 1991 e) 1	a) Altstadt 1991 b) 48,2 ha c) 2015 d) 76,694 Mio Euro	10.015,895	300,000	10.315,895
26	a) Weißenfels, Stadt b) Burgenlandkreis c) 28635 d) 1991 e) 1	a) Altstadt mit Schloß 1991 b) 49 ha c) 2019 d) 27,456 Mio Euro	15.967,280	1.010,000	16.977,280
27	a) Werben (Elbe), Hansestadt b) Stendal c) 791 d) 2000 e) 1	a) Stadtkern 2000 b) 16,4 ha c) 2016 d) 17,895 Mio Euro	2.254,663	240,000	2.494,663
28	a) Wernigerode, Stadt b) Harz c) 33821 d) 1991 e) 1	a) Altstadt kern 1991 b) 90 ha c) 2020 d) 37,836 Mio Euro	12.446,814	120,000	12.566,814



**Bundesprogramm der Städtebauförderung 2011**  
**Programmbereich: Städtebaulicher Denkmalschutz**  
**Land: Sachsen-Anhalt**

Lfd. Nr.	a) Stadt / Gemeinde b) Kreis c) Einwohnerzahl d) Förderung in e) 1 = Städtischer Bereich 2 = Ländlicher Bereich	a) Bezeichnung der Maßnahme (Förderung im Programmjahr) b) Größe des Fördergebietes c) Realisierungszeitraum d) Gesamtfinanzierungsbedarf	Bundesfinanzhilfe städtebaulicher Denkmalschutz		
			bis einschl. 2010	Programmjahr 2011	insgesamt
			1000 Euro	1000 Euro	1000 Euro

Laufende Maßnahmen

29	a) Wittenberg, Lutherstadt b) Wittenberg c) 47256 d) 1991 e) 1	a) Altstadt 1991 b) 69 ha c) 2020 d) 51,129 Mio Euro	14.833,101	500,000	15.333,101
30	a) Wörlitz, Stadt b) Wittenberg c) 1513 d) 1997 e) 1	a) Historischer Stadtkern 1997 b) 64,9 ha c) 2018 d) 20,349 Mio Euro	3.878,283	100,000	3.978,283
31	a) Zeitz, Stadt b) Burgenlandkreis c) 29765 d) 1992 e) 1	a) Altstadt 1992 b) 42,65 ha c) 2026 d) 127,823 Mio Euro	12.102,335	300,000	12.402,335

Laufende Maßnahmen

<b>Summe Sanierung</b>	<b>Anzahl: 31</b>	<b>289.947,162</b>	<b>10.452,000</b>	<b>300.399,162</b>
------------------------	-------------------	--------------------	-------------------	--------------------

**Bundesprogramm der Städtebauförderung 2011**  
**Programmbereich: Städtebaulicher Denkmalschutz**  
**Land: Sachsen-Anhalt**

Lfd. Nr.	a) Stadt / Gemeinde b) Kreis c) Einwohnerzahl d) Förderung in e) 1 = Städtischer Bereich 2 = Ländlicher Bereich	a) Bezeichnung der Maßnahme (Förderung im Programmjahr) b) Größe des Fördergebietes c) Realisierungszeitraum d) Gesamtfinanzierungsbedarf	Bundesfinanzhilfe städtebaulicher Denkmalschutz		
			bis einschl. 2010	Programmjahr 2011	insgesamt
			1000 Euro	1000 Euro	1000 Euro
<b>Ruhende Maßnahmen</b>					
1	a) Annaburg, Stadt b) Wittenberg c) 3533 d) 1992 e) 1	a) Altstadt kern mit Schloß 1992-2010 b) 27,49 ha c) 2015 d) 8,948 Mio Euro	5.687,478	0,000	5.687,478
2	a) Arneburg, Stadt b) Stendal c) 1659 d) 2010 e) 1	a) Altstadt 2010 b) 29,6 ha c) 2014 d) 0,000 Mio Euro	240,000	0,000	240,000
3	a) Gardelegen, Hansestadt b) Altmarkkreis Salzwedel c) 12892 d) 2002 e) 1	a) Historische Altstadt 2002-2010 b) 48 ha c) 2020 d) 12,782 Mio Euro	2.193,900	0,000	2.193,900
4	a) Ilseburg (Harz), Stadt b) Harz c) 9785 d) 2009 e) 2	a) Schloßbereich 2009 b) 70 ha c) 2020 d) 22,100 Mio Euro	280,000	0,000	280,000
5	a) Magdeburg, Landeshauptstadt b) Magdeburg, Kreisfreie Stadt c) 230456 d) 2010 e) 1	a) Katharinenturm 2010 b) 0,5 ha c) 2013 d) 69,024 Mio Euro	600,000	0,000	600,000
6	a) Prettin, Stadt b) Wittenberg c) 1889 d) 2001 e) 1	a) Historische Altstadt 2001-2010 b) 11,07 ha c) 2022 d) 10,226 Mio Euro	1.304,037	0,000	1.304,037
7	a) Quedlinburg, Stadt b) Harz c) 21203 d) 1991 e) 1	a) Altstadt 1991-2010 b) 250 ha c) 2030 d) 434,598 Mio Euro	31.144,204	0,000	31.144,204

**Bundesprogramm der Städtebauförderung 2011**  
**Programmbereich: Städtebaulicher Denkmalschutz**  
**Land: Sachsen-Anhalt**

Lfd. Nr.	a) Stadt / Gemeinde b) Kreis c) Einwohnerzahl d) Förderung in e) 1 = Städtischer Bereich 2 = Ländlicher Bereich	a) Bezeichnung der Maßnahme (Förderung im Programmjahr) b) Größe des Fördergebietes c) Realisierungszeitraum d) Gesamtfinanzierungsbedarf	Bundesfinanzhilfe städtebaulicher Denkmalschutz		
			bis einschl. 2010	Programmjahr 2011	insgesamt
			1000 Euro	1000 Euro	1000 Euro

Ruhende Maßnahmen

8	a) Stolberg (Harz), Stadt b) Mansfeld-Südharz c) 1286 d) 2010 e) 1	a) Schlosssanierung und Instandsetzung Niedergasse 17 2010 b) 0 ha c) 2015 d) 0,000 Mio Euro	900,000	0,000	900,000
9	a) Tangermünde, Stadt b) Stendal c) 9336 d) 2010 e) 1	a) Altstadt Lange-Fischer-Straße 2010 b) 0,8 ha c) 2013 d) 0,000 Mio Euro	500,000	0,000	500,000

Ruhende Maßnahmen

<b>Summe Sanierung</b>	<b>Anzahl: 9</b>	<b>42.849,619</b>	<b>0,000</b>	<b>42.849,619</b>
------------------------	------------------	-------------------	--------------	-------------------

**Bundesprogramm der Städtebauförderung**  
**Programmbereich: Städtebaulicher Denkmalschutz**  
**Land: Sachsen-Anhalt**

		Bundesfinanzhilfe städtebaulicher Denkmalschutz			
		bis einschl. 2010	Programmjahr 2011	insgesamt	
		1000 Euro	1000 Euro	1000 Euro	
<b>Zusammenstellung Städtebaulicher Denkmalschutz</b>					
- Laufende Maßnahmen - Städtischer Bereich -	Anzahl:	31	289.947,162	10.452,000	300.399,162
- Laufende Maßnahmen - Ländlicher Bereich -	Anzahl:	31	0,000	0,000	0,000
- Ruhende Maßnahmen - Städtischer Bereich -	Anzahl:	9	42.569,619	0,000	42.569,619
- Ruhende Maßnahmen - Ländlicher Bereich -	Anzahl:	9	280,000	0,000	280,000
	<b>Anzahl:</b>	<b>40</b>	<b>332.796,781</b>	<b>10.452,000</b>	<b>343.248,781</b>

# Thüringen

**Bundesprogramm der Städtebauförderung 2011**  
**Programmbereich: Städtebaulicher Denkmalschutz**  
**Land: Thüringen**

Lfd. Nr.	a) Stadt / Gemeinde b) Kreis c) Einwohnerzahl d) Förderung in e) 1 = Städtischer Bereich 2 = Ländlicher Bereich	a) Bezeichnung der Maßnahme (Förderung im Programmjahr) b) Größe des Fördergebietes c) Realisierungszeitraum d) Gesamtfinanzierungsbedarf	Bundesfinanzhilfe städtebaulicher Denkmalschutz		
			bis einschl. 2010	Programmjahr 2011	insgesamt
			1000 Euro	1000 Euro	1000 Euro
<b>Laufende Maßnahmen</b>					
1	a) Altenburg, Stadt b) Altenburger Land c) 35447 d) 1991 e) 1	a) Historische Altstadt 1991-2002, 2004 b) 174,53 ha c) 2011 d) 61,355 Mio Euro	20.691,596	750,000	21.441,596
2	a) Arnstadt, Stadt b) Ilm-Kreis c) 25090 d) 1991 e) 1	a) Historische Altstadt 1991 b) 92,6 ha c) 2015 d) 60,332 Mio Euro	17.408,801	250,000	17.658,801
3	a) Bad Colberg-Heldburg, Stadt b) Hildburghausen c) 2118 d) 1991 e) 1	a) Historische Altstadt Heldburg 1991-97, 1999-2003, 2006, 2008-2009, 2011 b) 39 ha c) 2011 d) 10,875 Mio Euro	3.102,932	101,000	3.203,932
4	a) Bad Langensalza, Stadt b) Unstrut-Hainich-Kreis c) 18150 d) 1991 e) 1	a) Historische Altstadt 1991 b) 53 ha c) 2020 d) 30,000 Mio Euro	17.449,162	376,000	17.825,162
5	a) Bad Tennstedt, Stadt b) Unstrut-Hainich-Kreis c) 2560 d) 2007 e) 2	a) Historische Altstadt 2007, 2009, 2011 b) 25,5 ha c) 2011 d) 0,000 Mio Euro	160,000	40,000	200,000
6	a) Dornburg-Camburg, Stadt b) Saale-Holzland-Kreis c) 5674 d) 1991 e) 1	a) Historische Altstadt 1991-98, 2003, 2006, 2008, 2010 b) 7,32 ha c) 2011 d) 6,928 Mio Euro	1.815,254	280,000	2.095,254
7	a) Erfurt, Stadt b) Erfurt, Kreisfreie Stadt c) 203830 d) 1991 e) 1	a) Erweiterte Altstadt und gründerzeitliche Innenstadt 1991 b) 188,7 ha c) 2015 d) 480,614 Mio Euro	50.298,647	1.330,000	51.628,647

**Bundesprogramm der Städtebauförderung 2011**  
**Programmbereich: Städtebaulicher Denkmalschutz**  
**Land: Thüringen**

Lfd. Nr.	a) Stadt / Gemeinde b) Kreis c) Einwohnerzahl d) Förderung in e) 1 = Städtischer Bereich 2 = Ländlicher Bereich	a) Bezeichnung der Maßnahme (Förderung im Programmjahr) b) Größe des Fördergebietes c) Realisierungszeitraum d) Gesamtfinanzierungsbedarf	Bundesfinanzhilfe städtebaulicher Denkmalschutz		
			bis einschl. 2010	Programmjahr 2011	insgesamt
			1000 Euro	1000 Euro	1000 Euro
<b>Laufende Maßnahmen</b>					
8	a) Gotha, Stadt b) Gotha c) 45736 d) 1991 e) 1	a) Historische Altstadt und Gründerzeitgebiet 1991-2009, 2011 b) 56,13 ha c) 2015 d) 40,903 Mio Euro	16.196,613	194,000	16.390,613
9	a) Greiz, Stadt b) Greiz c) 22150 d) 1998 e) 1	a) Sanierung Altstadt 1998 b) 56 ha c) 2011 d) 86,920 Mio Euro	8.318,814	589,000	8.907,814
10	a) Heilbad Heiligenstadt, Stadt b) Eichsfeld c) 16765 d) 1991 e) 1	a) Historische Altstadt 1991-2005, 2008 b) 38 ha c) 2015 d) 42,437 Mio Euro	8.973,675	260,000	9.233,675
11	a) Hildburghausen, Stadt b) Hildburghausen c) 12004 d) 1998 e) 1	a) Sanierung Altstadt 1998-2009, 2011 b) 100,29 ha c) 2016 d) 40,903 Mio Euro	8.245,350	160,000	8.405,350
12	a) Kahla, Stadt b) Saale-Holzland-Kreis c) 7255 d) 1991 e) 1	a) Historische Altstadt 1991-1995, 2000-2009, 2011 b) 18,24 ha c) 2011 d) 51,640 Mio Euro	4.414,145	15,000	4.429,145
13	a) Meiningen, Stadt b) Schmalkalden-Meiningen c) 20731 d) 1991 e) 1	a) Historische Altstadt und Gründerzeitgebiet 1991 b) 106 ha c) 2011 d) 61,355 Mio Euro	16.856,076	1.030,000	17.886,076
14	a) Mühlhausen/Thüringen, Stadt b) Unstrut-Hainich-Kreis c) 36100 d) 1997 e) 1	a) Sanierung Altstadt 1997 b) 80 ha c) 2011 d) 0,000 Mio Euro	15.900,045	600,000	16.500,045

**Bundesprogramm der Städtebauförderung 2011**  
**Programmbereich: Städtebaulicher Denkmalschutz**  
**Land: Thüringen**

Lfd. Nr.	a) Stadt / Gemeinde b) Kreis c) Einwohnerzahl d) Förderung in e) 1 = Städtischer Bereich 2 = Ländlicher Bereich	a) Bezeichnung der Maßnahme (Förderung im Programmjahr) b) Größe des Fördergebietes c) Realisierungszeitraum d) Gesamtfinanzierungsbedarf	Bundesfinanzhilfe städtebaulicher Denkmalschutz		
			bis einschl. 2010	Programmjahr 2011	insgesamt
			1000 Euro	1000 Euro	1000 Euro
<b>Laufende Maßnahmen</b>					
15	a) Neustadt an der Orla, Stadt b) Saale-Orla-Kreis c) 8474 d) 1991 e) 1	a) Historische Altstadt 1991-1998, 2000-2004, 2006 b) 11,3 ha c) 2015 d) 41,415 Mio Euro	8.044,525	532,500	8.577,025
16	a) Nordhausen, Stadt b) Nordhausen c) 44127 d) 1991 e) 1	a) Historische Altstadt 1991-2005, 2010 b) 38 ha c) 2011 d) 0,000 Mio Euro	13.765,823	550,000	14.315,823
17	a) Pößneck, Stadt b) Saale-Orla-Kreis c) 12972 d) 1991 e) 1	a) Historische Altstadt 1991-2001, 2005 b) 11,2 ha c) 2012 d) 25,565 Mio Euro	8.408,720	200,000	8.608,720
18	a) Rudolstadt, Stadt b) Saalfeld-Rudolstadt c) 24033 d) 1991 e) 1	a) Historische Altstadt 1991-97, 1999-2002, 2004-2008, 2011 b) 46,7 ha c) 2012 d) 56,242 Mio Euro	10.274,687	131,200	10.405,887
19	a) Saalfeld/Saale, Stadt b) Saalfeld-Rudolstadt c) 26912 d) 1991 e) 1	a) Historische Altstadt 1991 b) 60,16 ha c) 2012 d) 93,413 Mio Euro	16.469,304	218,300	16.687,604
20	a) Schmalkalden, Kurort, Stadt b) Schmalkalden-Meiningen c) 20231 d) 1991 e) 1	a) Historische Altstadt 1991-1997, 1999 b) 52,33 ha c) 2012 d) 20,452 Mio Euro	11.632,242	1.400,000	13.032,242
21	a) Sondershausen, Stadt b) Kyffhäuserkreis c) 23483 d) 1991 e) 1	a) Historische Altstadt 1991-2007, 2009 b) 74,87 ha c) 2010 d) 30,678 Mio Euro	11.431,329	160,000	11.591,329



**Bundesprogramm der Städtebauförderung 2011**  
**Programmbereich: Städtebaulicher Denkmalschutz**  
**Land: Thüringen**

Lfd. Nr.	a) Stadt / Gemeinde b) Kreis c) Einwohnerzahl d) Förderung in e) 1 = Städtischer Bereich 2 = Ländlicher Bereich	a) Bezeichnung der Maßnahme (Förderung im Programmjahr) b) Größe des Fördergebietes c) Realisierungszeitraum d) Gesamtfinanzierungsbedarf	Bundesfinanzhilfe städtebaulicher Denkmalschutz		
			bis einschl. 2010	Programmjahr 2011	insgesamt
			1000 Euro	1000 Euro	1000 Euro

Laufende Maßnahmen

22	a) Wasungen, Stadt b) Schmalkalden-Meiningen c) 3577 d) 1991 e) 1	a) Historische Altstadt 1991-1998, 2000-2007, 2010 b) 16,3 ha c) 2010 d) 11,248 Mio Euro	5.074,506	180,000	5.254,506
23	a) Weißensee, Stadt b) Sömmerda c) 3509 d) 1998 e) 1	a) Sanierung Stadtkern 1998 b) 30 ha c) 2011 d) 15,339 Mio Euro	6.531,607	250,000	6.781,607

Laufende Maßnahmen

<b>Summe Sanierung</b>	<b>Anzahl: 23</b>	<b>281.463,853</b>	<b>9.597,000</b>	<b>291.060,853</b>
------------------------	-------------------	--------------------	------------------	--------------------

**Bundesprogramm der Städtebauförderung 2011**  
**Programmbereich: Städtebaulicher Denkmalschutz**  
**Land: Thüringen**

Lfd. Nr.	a) Stadt / Gemeinde b) Kreis c) Einwohnerzahl d) Förderung in e) 1 = Städtischer Bereich 2 = Ländlicher Bereich	a) Bezeichnung der Maßnahme (Förderung im Programmjahr) b) Größe des Fördergebietes c) Realisierungszeitraum d) Gesamtfinanzierungsbedarf	Bundesfinanzhilfe städtebaulicher Denkmalschutz		
			bis einschl. 2010	Programmjahr 2011	insgesamt
			1000 Euro	1000 Euro	1000 Euro

Ruhende Maßnahmen

1	a) Eisenach, Stadt b) Eisenach, Kreisfreie Stadt c) 42847 d) 1991 e) 1	a) Historische Altstadt 1991-2010 b) 72,1 ha c) 2015 d) 44,482 Mio Euro	17.021,931	0,000	17.021,931
2	a) Greußen, Stadt b) Kyffhäuserkreis c) 3779 d) 2007 e) 1	a) Historische Altstadt 2007, 2009 b) 20,2 ha c) 2009 d) 0,000 Mio Euro	142,000	0,000	142,000
3	a) Treffurt, Stadt b) Wartburgkreis c) 5666 d) 1998 e) 1	a) Sanierung Altstadt 1998-2010 b) 26,45 ha c) 2020 d) 15,339 Mio Euro	3.146,712	0,000	3.146,712
4	a) Weida, Stadt b) Greiz c) 7780 d) 2007 e) 1	a) Historische Innenstadt 2007-2010 b) 39 ha c) 2010 d) 0,000 Mio Euro	1.308,915	0,000	1.308,915
5	a) Weimar, Stadt b) Weimar, Kreisfreie Stadt c) 65233 d) 2006 e) 1	a) Historische Altstadt 2006-2010 b) 93,5 ha c) 2025 d) 37,000 Mio Euro	1.905,047	0,000	1.905,047

Ruhende Maßnahmen

<b>Summe Sanierung</b>	<b>Anzahl: 5</b>	<b>23.524,605</b>	<b>0,000</b>	<b>23.524,605</b>
------------------------	------------------	-------------------	--------------	-------------------

**Bundesprogramm der Städtebauförderung**  
**Programmbereich: Städtebaulicher Denkmalschutz**  
**Land: Thüringen**

		Bundesfinanzhilfe städtebaulicher Denkmalschutz			
		bis einschl. 2010	Programmjahr 2011	insgesamt	
		1000 Euro	1000 Euro	1000 Euro	
<b>Zusammenstellung Städtebaulicher Denkmalschutz</b>					
- Laufende Maßnahmen - Städtischer Bereich -	Anzahl:	23	281.303,853	9.557,000	290.860,853
- Laufende Maßnahmen - Ländlicher Bereich -	Anzahl:	23	160,000	40,000	200,000
- Ruhende Maßnahmen - Städtischer Bereich -	Anzahl:	5	23.524,605	0,000	23.524,605
- Ruhende Maßnahmen - Ländlicher Bereich -	Anzahl:	5	0,000	0,000	0,000
	<b>Anzahl:</b>	<b>28</b>	<b>304.988,458</b>	<b>9.597,000</b>	<b>314.585,458</b>