

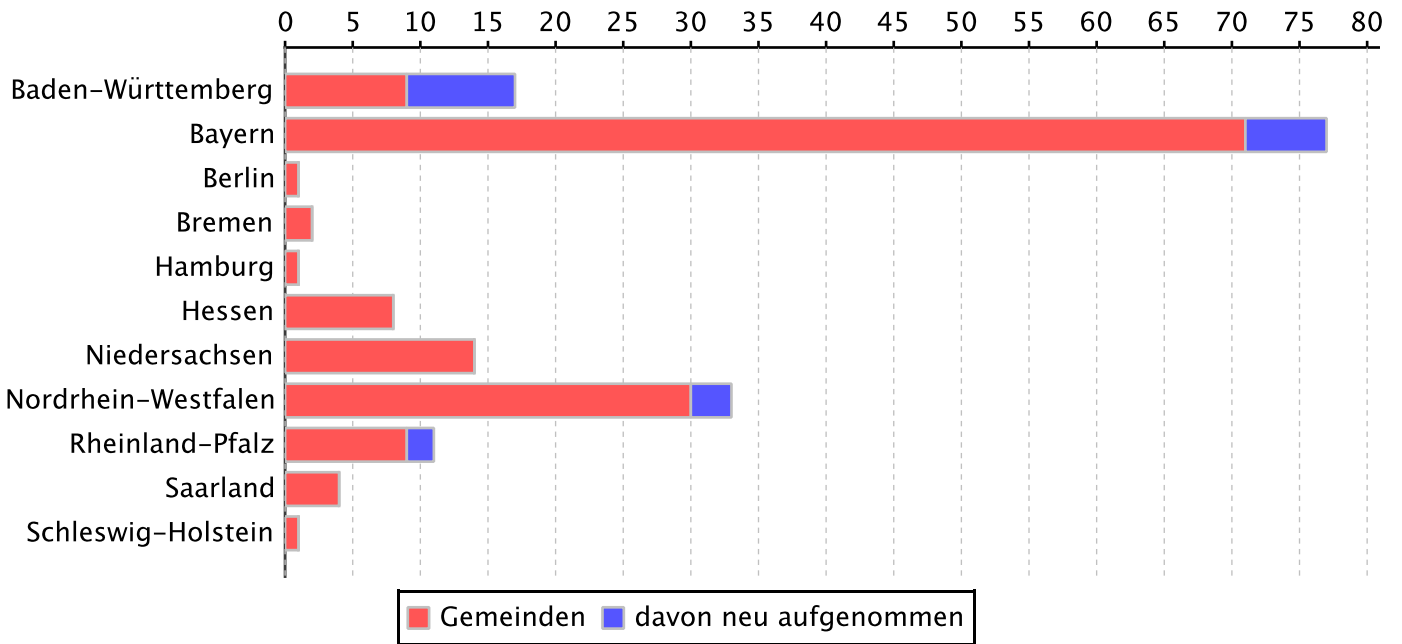
Städtebaulicher Denkmalschutz - alte Länder 2011

Bundesprogramm zur Förderung des städtebaulichen Denkmalschutzes West
für das Programmjahr 2011
-Übersicht-

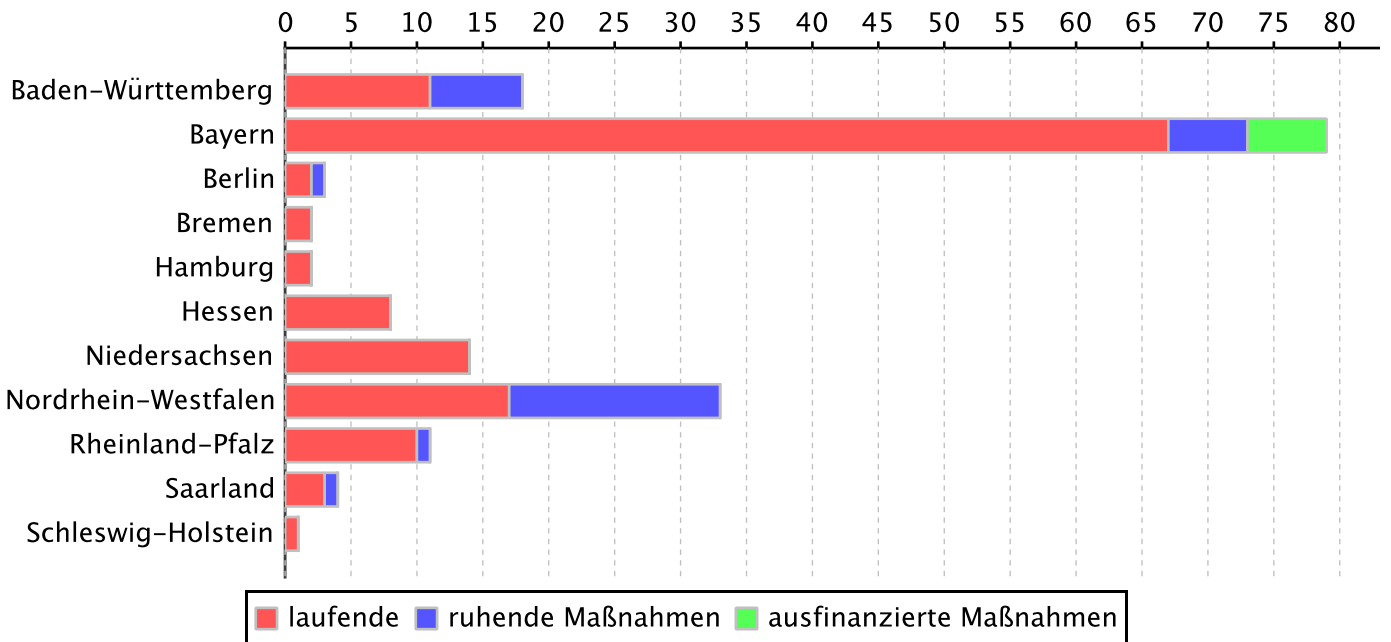
Land	Gemeinden im / davon 2011 geförderte Gemeinden	Anzahl der laufenden Maßnahmen 2011	Anzahl der ruhenden Maßnahmen 2011	Anzahl der ausfinanzierten oder abgerechneten Maßnahmen 2011	Anzahl der Maßnahmen 2011 Gesamt	Finanzhilfen des Bundes in Tausend Euro		
	dav. neu aufgenommen	davon neu ab 2011	davon neu ab 2011	davon neu ab 2011		bis einschließlich 2010	Programmjahr 2011	bis einschließlich 2011
Baden- Württemberg	17/11	11	7	0	18	6.910,000	3.582,000	10.492,000
	8	8	6	0				
Bayern	77/66	67	6	6	79	15.223,005	8.318,000	23.541,005
	6	8	6	6				
Berlin	1/1	2	1	0	3	2.008,000	1.151,000	3.159,000
	0	1	1	0				
Bremen	2/2	2	0	0	2	664,000	328,000	992,000
	0	0	0	0				
Hamburg	1/1	2	0	0	2	1.547,000	774,000	2.321,000
	0	0	0	0				
Hessen	8/8	8	0	0	8	4.041,500	1.273,000	5.314,500
	0	0	0	0				
Niedersachsen	14/14	14	0	0	14	4.245,750	3.112,000	7.357,750
	0	0	0	0				
Nordrhein- Westfalen	33/17	17	16	0	33	16.950,000	8.459,000	25.409,000
	3	3	10	0				
Rheinland-Pfalz	11/10	10	1	0	11	3.304,000	1.733,000	5.037,000
	2	2	1	0				

Land	Gemeinden im / davon 2011 geförderte Gemeinden	Anzahl der laufenden Maßnahmen 2011	Anzahl der ruhenden Maßnahmen 2011	Anzahl der ausfinanzierten oder abgerechneten Maßnahmen 2011	Anzahl der Maßnahmen 2011 Gesamt	Finanzhilfen des Bundes in Tausend Euro		
	dav. neu aufgenommen	davon neu ab 2011	davon neu ab 2011	davon neu ab 2011		bis einschließlich	Programmjahr	bis einschließlich
		2010	2011	2011				
Saarland	4/3	3	1	0	4	1.144,000	515,000	1.659,000
	0	0	1	0				
Schleswig- Holstein	1/1	1	0	0	1	2.016,400	962,000	2.978,400
	0	0	0	0				
Summe:	169/134	137	32	6	175	58.053,655	30.207,000	88.260,655
	19	22	25	6				

Anzahl geförderter Gemeinden im Programmjahr 2011

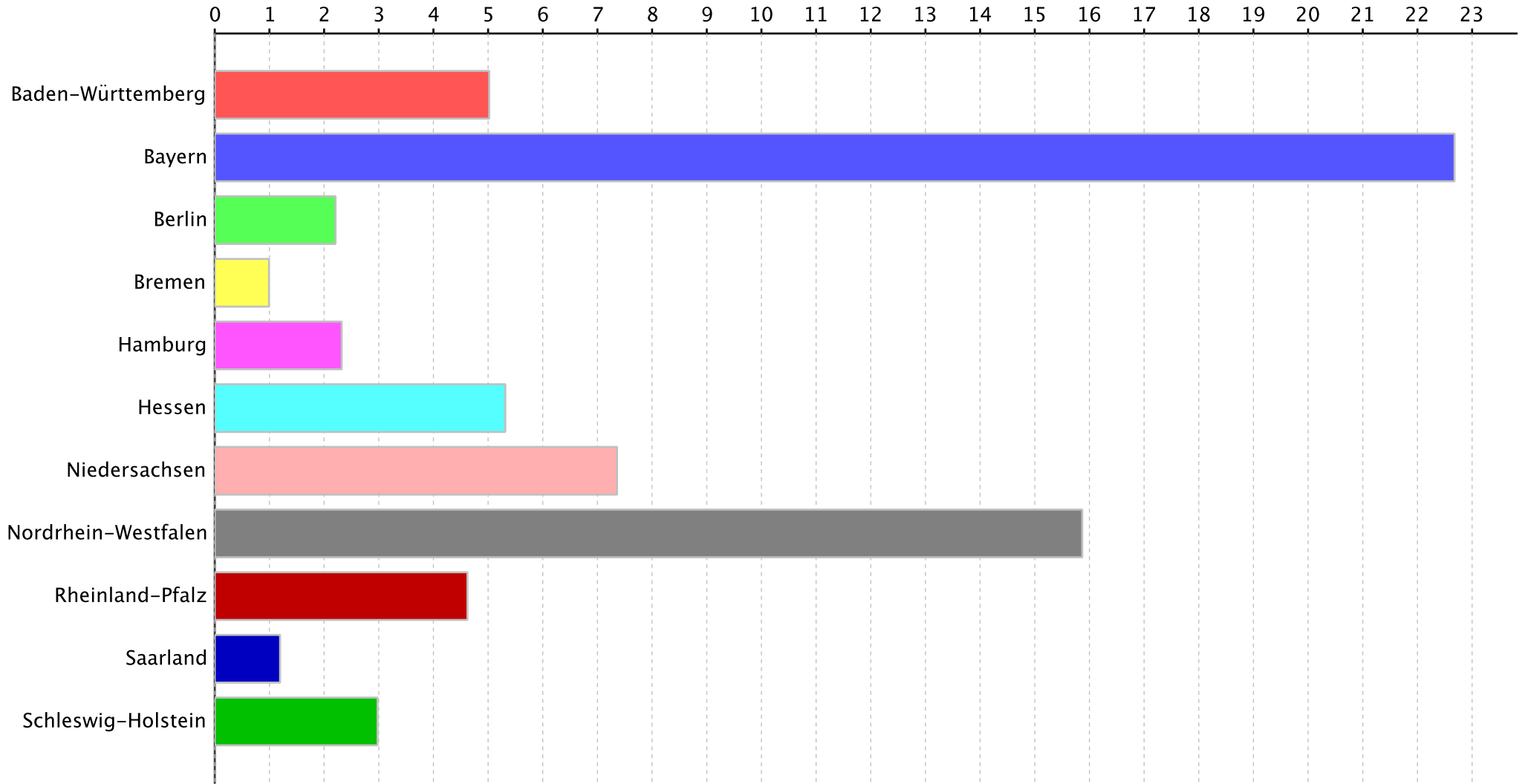


Anzahl der Maßnahmen





Finanzhilfen (Bundesmittel) bis einschließlich 2011



in Mio €

Baden-Württemberg

Bundesprogramm der Städtebauförderung 2011
Programmbereich: Städtebaulicher Denkmalschutz
Land: Baden-Württemberg

Lfd. Nr.	a) Stadt / Gemeinde b) Kreis c) Einwohnerzahl d) Förderung in e) 1 = Städtischer Bereich 2 = Ländlicher Bereich	a) Bezeichnung der Maßnahme (Förderung im Programmjahr) b) Größe des Fördergebietes c) Realisierungszeitraum d) Gesamtfinanzierungsbedarf	Bundesfinanzhilfe städtebaulicher Denkmalschutz		
			bis einschl. 2010	Programmjahr 2011	insgesamt
			1000 Euro	1000 Euro	1000 Euro
Laufende Maßnahmen					
1	a) Achern, Stadt b) Ortenaukreis c) 24947 d) 2011 e) 2	a) Illenau Bereich Südflügel 2011 b) 15 ha c) 2018 d) 0,000 Mio Euro	0,000	555,556	555,556
2	a) Dettingen an der Erms b) Reutlingen c) 9304 d) 2011 e) 2	a) Ortsmitte III 2011 b) 13 ha c) 2019 d) 0,000 Mio Euro	0,000	370,889	370,889
3	a) Ehingen (Donau), Stadt b) Alb-Donau-Kreis c) 25702 d) 2011 e) 2	a) Untere Stadt Bereich Franziskanerkloster 2011 b) 12,4 ha c) 2016 d) 0,000 Mio Euro	0,000	277,778	277,778
4	a) Ettenheim, Stadt b) Ortenaukreis c) 12191 d) 2011 e) 2	a) Nordwestliche Vorstadt 2011 b) 4,5 ha c) 2018 d) 0,000 Mio Euro	0,000	444,444	444,444
5	a) Gaildorf, Stadt b) Schwäbisch Hall c) 12417 d) 2010 e) 2	a) Stadtmitte IV Altes Schloss 2010 b) 0,48 ha c) 2014 d) 0,000 Mio Euro	444,444	55,556	500,000
6	a) Kenzingen, Stadt b) Emmendingen c) 9196 d) 2011 e) 2	a) Nordwestliche Altstadt 2011 b) 3,48 ha c) 2019 d) 0,000 Mio Euro	0,000	100,000	100,000
7	a) Öhningen b) Konstanz c) 3684 d) 2011 e) 2	a) Ehemaliger Stift und Dorf 2011 b) 20,4 ha c) 2019 d) 0,000 Mio Euro	0,000	444,444	444,444

Bundesprogramm der Städtebauförderung 2011
Programmbereich: Städtebaulicher Denkmalschutz
Land: Baden-Württemberg

Lfd. Nr.	a) Stadt / Gemeinde b) Kreis c) Einwohnerzahl d) Förderung in e) 1 = Städtischer Bereich 2 = Ländlicher Bereich	a) Bezeichnung der Maßnahme (Förderung im Programmjahr) b) Größe des Fördergebietes c) Realisierungszeitraum d) Gesamtfinanzierungsbedarf	Bundesfinanzhilfe städtebaulicher Denkmalschutz		
			bis einschl. 2010	Programmjahr 2011	insgesamt
			1000 Euro	1000 Euro	1000 Euro
Laufende Maßnahmen					
8	a) Radolfzell am Bodensee, Stadt b) Konstanz c) 30620 d) 2010 e) 1	a) Sanierung Mitte Österreichisches Schlösschen 2010 b) 0,8 ha c) 2014 d) 0,000 Mio Euro	193,332	473,335	666,667
9	a) Schwetzingen, Stadt b) Rhein-Neckar-Kreis c) 21834 d) 2011 e) 2	a) Bundesbahnausbesserungswerk Süd 2011 b) 16,2 ha c) 2019 d) 0,000 Mio Euro	0,000	304,442	304,442
10	a) Villingen-Schwenningen, Stadt b) Schwarzwald-Baar-Kreis c) 80941 d) 2011 e) 2	a) Färberstraße / Münsterplatz 2011 b) 4,48 ha c) 2019 d) 0,000 Mio Euro	0,000	277,778	277,778
11	a) Waghäusel, Stadt b) Karlsruhe c) 20588 d) 2009 e) 1	a) Eremitage 2009, 2011 b) 11 ha c) 2017 d) 0,000 Mio Euro	800,000	277,778	1.077,778
Laufende Maßnahmen					
Summe Sanierung		Anzahl: 11	1.437,776	3.582,000	5.019,776

Bundesprogramm der Städtebauförderung 2011
Programmbereich: Städtebaulicher Denkmalschutz
Land: Baden-Württemberg

Lfd. Nr.	a) Stadt / Gemeinde b) Kreis c) Einwohnerzahl d) Förderung in e) 1 = Städtischer Bereich 2 = Ländlicher Bereich	a) Bezeichnung der Maßnahme (Förderung im Programmjahr) b) Größe des Fördergebietes c) Realisierungszeitraum d) Gesamtfinanzierungsbedarf	Bundesfinanzhilfe städtebaulicher Denkmalschutz		
			bis einschl. 2010	Programmjahr 2011	insgesamt
			1000 Euro	1000 Euro	1000 Euro
Ruhende Maßnahmen					
1	a) Edingen-Neckarhausen b) Rhein-Neckar-Kreis c) 14293 d) 2010 e) 1	a) Neckarhausen-Schloss und Schlossumfeld 2010 b) 7,8 ha c) 2016 d) 0,000 Mio Euro	777,778	0,000	777,778
2	a) Königsfeld im Schwarzwald b) Schwarzwald-Baar-Kreis c) 5989 d) 2010 e) 2	a) Ortskern 2010 b) 21,8 ha c) 2015 d) 0,000 Mio Euro	500,000	0,000	500,000
3	a) Mahlberg, Stadt b) Ortenaukreis c) 4662 d) 2010 e) 2	a) Kernstadt 2010 b) 8,8 ha c) 2016 d) 0,000 Mio Euro	555,556	0,000	555,556
4	a) Öhringen, Stadt b) Hohenlohekreis c) 22745 d) 2009 e) 1	a) Hoftheater und Orangerie 2009-2010 b) 7,5 ha c) 2017 d) 0,000 Mio Euro	1.888,889	0,000	1.888,889
5	a) Ravensburg, Stadt b) Ravensburg c) 49418 d) 2009 e) 1	a) Humpisquartier 2009 b) 0 ha c) 2009 d) 0,000 Mio Euro	666,667	0,000	666,667
6	a) Ravensburg, Stadt b) Ravensburg c) 49418 d) 2010 e) 1	a) Die Veitsburg 2010 b) 3,27 ha c) 2017 d) 0,000 Mio Euro	555,556	0,000	555,556
7	a) Rottweil, Stadt b) Rottweil c) 25739 d) 2009 e) 1	a) Dominikanerkloster 2009-2010 b) 5,7 ha c) 2011 d) 0,000 Mio Euro	527,778	0,000	527,778

Bundesprogramm der Städtebauförderung 2011
Programmbereich: Städtebaulicher Denkmalschutz
Land: Baden-Württemberg

Lfd. Nr.	a) Stadt / Gemeinde b) Kreis c) Einwohnerzahl d) Förderung in e) 1 = Städtischer Bereich 2 = Ländlicher Bereich	a) Bezeichnung der Maßnahme (Förderung im Programmjahr) b) Größe des Fördergebietes c) Realisierungszeitraum d) Gesamtfinanzierungsbedarf	Bundesfinanzhilfe städtebaulicher Denkmalschutz		
			bis einschl. 2010	Programmjahr 2011	insgesamt
			1000 Euro	1000 Euro	1000 Euro
Ruhende Maßnahmen					
Ruhende Maßnahmen					
Summe Sanierung		Anzahl: 7	5.472,224	0,000	5.472,224

Bundesprogramm der Städtebauförderung
Programmbereich: Städtebaulicher Denkmalschutz
Land: Baden-Württemberg

		Bundesfinanzhilfe städtebaulicher Denkmalschutz			
		bis einschl. 2010	Programmjahr 2011	insgesamt	
		1000 Euro	1000 Euro	1000 Euro	
Zusammenstellung Städtebaulicher Denkmalschutz					
- Laufende Maßnahmen - Städtischer Bereich -	Anzahl:	2	993,332	751,113	1.744,445
- Laufende Maßnahmen - Ländlicher Bereich -	Anzahl:	9	444,444	2.830,887	3.275,331
- Ruhende Maßnahmen - Städtischer Bereich -	Anzahl:	5	4.416,668	0,000	4.416,668
- Ruhende Maßnahmen - Ländlicher Bereich -	Anzahl:	2	1.055,556	0,000	1.055,556
	Anzahl:	18	6.910,000	3.582,000	10.492,000

Bayern

Bundesprogramm der Städtebauförderung 2011
Programmbereich: Städtebaulicher Denkmalschutz
Land: Bayern

Lfd. Nr.	a) Stadt / Gemeinde b) Kreis c) Einwohnerzahl d) Förderung in e) 1 = Städtischer Bereich 2 = Ländlicher Bereich	a) Bezeichnung der Maßnahme (Förderung im Programmjahr) b) Größe des Fördergebietes c) Realisierungszeitraum d) Gesamtfinanzierungsbedarf	Bundesfinanzhilfe städtebaulicher Denkmalschutz		
			bis einschl. 2010	Programmjahr 2011	insgesamt
			1000 Euro	1000 Euro	1000 Euro
Laufende Maßnahmen					
1	a) Abensberg, St b) Kelheim c) 12659 d) 2009 e) 2	a) Altstadt 2009 b) 14 ha c) 2019 d) 0,000 Mio Euro	838,000	450,000	1.288,000
2	a) Allersberg, M b) Roth c) 8103 d) 2009 e) 1	a) Ortskern 2009 b) 31,6 ha c) 2020 d) 0,000 Mio Euro	183,000	60,000	243,000
3	a) Amberg b) Amberg, Kreisfreie Stadt c) 43715 d) 2009 e) 2	a) Altstadt 2009 b) 42 ha c) 2020 d) 0,000 Mio Euro	294,000	360,000	654,000
4	a) Amorbach, St b) Miltenberg c) 3956 d) 2009 e) 2	a) Altstadt 2009 b) 7,63 ha c) 2025 d) 0,000 Mio Euro	27,300	24,000	51,300
5	a) Aub, Stadt b) Würzburg c) 1516 d) 2009 e) 2	a) Altstadt 2009 b) 16,2 ha c) 2023 d) 0,000 Mio Euro	97,000	27,000	124,000
6	a) Bad Reichenhall, GKSt b) Berchtesgadener Land c) 17402 d) 2010 e) 1	a) Innenstadt 2010 b) 70 ha c) 2020 d) 0,000 Mio Euro	690,000	225,000	915,000
7	a) Bamberg b) Bamberg, Kreisfreie Stadt c) 69827 d) 2009 e) 1	a) Altstadt 2009 b) 469 ha c) 2020 d) 0,000 Mio Euro	300,000	45,000	345,000

Bundesprogramm der Städtebauförderung 2011
Programmbereich: Städtebaulicher Denkmalschutz
Land: Bayern

Lfd. Nr.	a) Stadt / Gemeinde b) Kreis c) Einwohnerzahl d) Förderung in e) 1 = Städtischer Bereich 2 = Ländlicher Bereich	a) Bezeichnung der Maßnahme (Förderung im Programmjahr) b) Größe des Fördergebietes c) Realisierungszeitraum d) Gesamtfinanzierungsbedarf	Bundesfinanzhilfe städtebaulicher Denkmalschutz		
			bis einschl. 2010	Programmjahr 2011	insgesamt
			1000 Euro	1000 Euro	1000 Euro
Laufende Maßnahmen					
8	a) Berching, St b) Neumarkt i.d.OPf. c) 8580 d) 2010 e) 2	a) Altstadt 2010 b) 18,5 ha c) 2020 d) 0,000 Mio Euro	27,300	30,000	57,300
9	a) Burgbernheim, Stadt b) Neustadt a.d.Aisch-Bad Windsheim c) 2949 d) 2009 e) 2	a) Altstadt 2009 b) 33 ha c) 2025 d) 0,000 Mio Euro	114,000	45,000	159,000
10	a) Cadolzburg, M b) Fürth c) 10224 d) 2010 e) 1	a) Altort 2010 b) 35 ha c) 2025 d) 0,000 Mio Euro	63,000	90,000	153,000
11	a) Coburg b) Coburg, Kreisfreie Stadt c) 41177 d) 2009 e) 1	a) Innenstadt SG VI 2009 b) 57 ha c) 2020 d) 0,000 Mio Euro	630,000	315,000	945,000
12	a) Dettelbach, St b) Kitzingen c) 6957 d) 2010 e) 2	a) Altstadt 2010 b) 13,88 ha c) 2015 d) 0,000 Mio Euro	240,400	14,600	255,000
13	a) Dietfurt a.d.Altmühl, St b) Neumarkt i.d.OPf. c) 6054 d) 2009 e) 2	a) Altstadt 2009 b) 14,5 ha c) 2018 d) 0,000 Mio Euro	614,100	60,000	674,100
14	a) Donauwörth, GKSt b) Donau-Ries c) 18166 d) 2009 e) 2	a) Altstadt 2009 b) 53 ha c) 2018 d) 0,000 Mio Euro	253,100	30,000	283,100

Bundesprogramm der Städtebauförderung 2011
Programmbereich: Städtebaulicher Denkmalschutz
Land: Bayern

Lfd. Nr.	a) Stadt / Gemeinde b) Kreis c) Einwohnerzahl d) Förderung in e) 1 = Städtischer Bereich 2 = Ländlicher Bereich	a) Bezeichnung der Maßnahme (Förderung im Programmjahr) b) Größe des Fördergebietes c) Realisierungszeitraum d) Gesamtfinanzierungsbedarf	Bundesfinanzhilfe städtebaulicher Denkmalschutz		
			bis einschl. 2010 1000 Euro	Programmjahr 2011 1000 Euro	insgesamt 1000 Euro
Laufende Maßnahmen					
15	a) Ellingen, Stadt b) Weißenburg-Gunzenhausen c) 3643 d) 2009 e) 2	a) Altstadt 2009 b) 50 ha c) 2025 d) 0,000 Mio Euro	75,000	15,000	90,000
16	a) Erding, St b) Erding c) 34410 d) 2009 e) 1	a) Altstadt 2009 b) 41 ha c) 2018 d) 0,000 Mio Euro	182,820	180,000	362,820
17	a) Feuchtwangen, St b) Ansbach c) 12173 d) 2011 e) 2	a) Altstadt 2011 b) 45 ha c) 2015 d) 0,000 Mio Euro	0,000	60,000	60,000
18	a) Friedberg, St b) Aichach-Friedberg c) 29054 d) 2010 e) 1	a) Altstadt 2010 b) 17 ha c) 2020 d) 0,000 Mio Euro	7,700	30,000	37,700
19	a) Gundelfingen a.d.Donau, Stadt b) Dillingen a.d.Donau c) 7715 d) 2010 e) 2	a) Altstadt 2010 b) 27,96 ha c) 2017 d) 0,000 Mio Euro	262,800	225,000	487,800
20	a) Günzburg, GKSt b) Günzburg c) 19556 d) 2009 e) 2	a) Altstadt 2009 b) 17,32 ha c) 2017 d) 0,000 Mio Euro	53,350	15,000	68,350
21	a) Harburg (Schwaben), St b) Donau-Ries c) 5495 d) 2009 e) 2	a) Altstadt 2009 b) 25,5 ha c) 2015 d) 0,000 Mio Euro	393,400	120,000	513,400

Bundesprogramm der Städtebauförderung 2011
Programmbereich: Städtebaulicher Denkmalschutz
Land: Bayern

Lfd. Nr.	a) Stadt / Gemeinde b) Kreis c) Einwohnerzahl d) Förderung in e) 1 = Städtischer Bereich 2 = Ländlicher Bereich	a) Bezeichnung der Maßnahme (Förderung im Programmjahr) b) Größe des Fördergebietes c) Realisierungszeitraum d) Gesamtfinanzierungsbedarf	Bundesfinanzhilfe städtebaulicher Denkmalschutz		
			bis einschl. 2010	Programmjahr 2011	insgesamt
			1000 Euro	1000 Euro	1000 Euro
Laufende Maßnahmen					
22	a) Heideck, St b) Roth c) 4723 d) 2010 e) 2	a) Altstadt 2010 b) 31 ha c) 2020 d) 0,000 Mio Euro	27,000	45,000	72,000
23	a) Heilsbronn, St b) Ansbach c) 9070 d) 2009 e) 2	a) Altstadt 2009 b) 21 ha c) 2015 d) 0,000 Mio Euro	135,000	105,000	240,000
24	a) Hilpoltstein, St b) Roth c) 13206 d) 2009 e) 2	a) Stadtkern 2009 b) 18,62 ha c) 2014 d) 0,000 Mio Euro	684,000	475,000	1.159,000
25	a) Iphofen, Stadt b) Kitzingen c) 4381 d) 2011 e) 2	a) OT Mönchsondheim 2011 b) 9,4 ha c) 2015 d) 0,000 Mio Euro	0,000	161,700	161,700
26	a) Iphofen, Stadt b) Kitzingen c) 4381 d) 2009 e) 2	a) Altstadt 2009 b) 24,8 ha c) 2015 d) 0,000 Mio Euro	275,800	35,500	311,300
27	a) Karlstadt, St b) Main-Spessart c) 14919 d) 2011 e) 2	a) Altstadt 2011 b) 12,8 ha c) 2015 d) 0,000 Mio Euro	0,000	150,000	150,000
28	a) Kraiburg a.Inn, Markt b) Mühldorf a.Inn c) 3988 d) 2009 e) 2	a) Ortskern 2009, 2011 b) 20,5 ha c) 2015 d) 0,000 Mio Euro	11,800	15,000	26,800

Bundesprogramm der Städtebauförderung 2011
Programmbereich: Städtebaulicher Denkmalschutz
Land: Bayern

Lfd. Nr.	a) Stadt / Gemeinde b) Kreis c) Einwohnerzahl d) Förderung in e) 1 = Städtischer Bereich 2 = Ländlicher Bereich	a) Bezeichnung der Maßnahme (Förderung im Programmjahr) b) Größe des Fördergebietes c) Realisierungszeitraum d) Gesamtfinanzierungsbedarf	Bundesfinanzhilfe städtebaulicher Denkmalschutz		
			bis einschl. 2010	Programmjahr 2011	insgesamt
			1000 Euro	1000 Euro	1000 Euro
Laufende Maßnahmen					
29	a) Landsberg am Lech, GKSt b) Landsberg am Lech c) 27895 d) 2010 e) 2	a) Altstadt 2010 b) 30 ha c) 2015 d) 0,000 Mio Euro	113,700	382,000	495,700
30	a) Landshut b) Landshut, Kreisfreie Stadt c) 62735 d) 2009 e) 2	a) Altstadt 2009 b) 154,57 ha c) 2019 d) 0,000 Mio Euro	178,000	270,000	448,000
31	a) Langenzenn, St b) Fürth c) 10419 d) 2011 e) 1	a) Stadtkern 2011 b) 23 ha c) 2020 d) 0,000 Mio Euro	0,000	135,000	135,000
32	a) Laufen, St b) Berchtesgadener Land c) 6608 d) 2009 e) 1	a) Altstadt 2009 b) 10 ha c) 2020 d) 0,000 Mio Euro	192,000	21,900	213,900
33	a) Leutershausen, St b) Ansbach c) 5564 d) 2011 e) 2	a) Altstadt 2011 b) 9 ha c) 2020 d) 0,000 Mio Euro	0,000	15,000	15,000
34	a) Lichtenfels, St b) Lichtenfels c) 20655 d) 2009 e) 2	a) Altstadt 2009 b) 14 ha c) 2020 d) 0,000 Mio Euro	270,000	30,000	300,000
35	a) Marktbreit, Stadt b) Kitzingen c) 3599 d) 2009 e) 2	a) Altstadt 2009 b) 16 ha c) 2017 d) 0,000 Mio Euro	209,700	8,100	217,800

Bundesprogramm der Städtebauförderung 2011
Programmbereich: Städtebaulicher Denkmalschutz
Land: Bayern

Lfd. Nr.	a) Stadt / Gemeinde b) Kreis c) Einwohnerzahl d) Förderung in e) 1 = Städtischer Bereich 2 = Ländlicher Bereich	a) Bezeichnung der Maßnahme (Förderung im Programmjahr) b) Größe des Fördergebietes c) Realisierungszeitraum d) Gesamtfinanzierungsbedarf	Bundesfinanzhilfe städtebaulicher Denkmalschutz		
			bis einschl. 2010	Programmjahr 2011	insgesamt
			1000 Euro	1000 Euro	1000 Euro
Laufende Maßnahmen					
36	a) Mistelgau b) Bayreuth c) 3865 d) 2009 e) 2	a) Ortskern Obersees 2009 b) 6,22 ha c) 2015 d) 0,000 Mio Euro	542,500	500,000	1.042,500
37	a) Monheim, Stadt b) Donau-Ries c) 4898 d) 2010 e) 2	a) Altstadt 2010 b) 16,7 ha c) 2018 d) 0,000 Mio Euro	75,000	15,000	90,000
38	a) Mühldorf a.Inn, St b) Mühldorf a.Inn c) 17792 d) 2009 e) 2	a) Altstadt I 2009 b) 37,1 ha c) 2025 d) 0,000 Mio Euro	867,200	132,000	999,200
39	a) München b) München, Kreisfreie Stadt c) 1330440 d) 2011 e) 1	a) Historischer Ortskern Ramersdorf 2011 b) 12,3 ha c) 2018 d) 0,000 Mio Euro	0,000	150,000	150,000
40	a) Nabburg, Stadt b) Schwandorf c) 6081 d) 2009 e) 2	a) Altstadt 2009 b) 11,3 ha c) 2020 d) 0,000 Mio Euro	472,550	120,000	592,550
41	a) Neuburg a.d.Donau, GKSt b) Neuburg-Schrobenhausen c) 28173 d) 2009 e) 2	a) Obere Altstadt 2009 b) 34,2 ha c) 2017 d) 0,000 Mio Euro	319,500	180,000	499,500
42	a) Neumarkt-Sankt Veit, Stadt b) Mühldorf a.Inn c) 6062 d) 2009 e) 2	a) Altstadt 2009, 2011 b) 29 ha c) 2018 d) 0,000 Mio Euro	396,000	30,000	426,000

Bundesprogramm der Städtebauförderung 2011
Programmbereich: Städtebaulicher Denkmalschutz
Land: Bayern

Lfd. Nr.	a) Stadt / Gemeinde b) Kreis c) Einwohnerzahl d) Förderung in e) 1 = Städtischer Bereich 2 = Ländlicher Bereich	a) Bezeichnung der Maßnahme (Förderung im Programmjahr) b) Größe des Fördergebietes c) Realisierungszeitraum d) Gesamtfinanzierungsbedarf	Bundesfinanzhilfe städtebaulicher Denkmalschutz		
			bis einschl. 2010	Programmjahr 2011	insgesamt
			1000 Euro	1000 Euro	1000 Euro
Laufende Maßnahmen					
43	a) Neustadt a.d.Donau, St b) Kelheim c) 12760 d) 2009 e) 2	a) Stadtkern 2009 b) 16 ha c) 2019 d) 0,000 Mio Euro	439,000	300,000	739,000
44	a) Neustadt am Kulm, Stadt b) Neustadt a.d.Waldnaab c) 1263 d) 2011 e) 2	a) Altstadt 2011 b) 14,12 ha c) 2020 d) 0,000 Mio Euro	0,000	30,000	30,000
45	a) Ochsenfurt, St b) Würzburg c) 11248 d) 2009 e) 2	a) Altstadt 2009 b) 15 ha c) 2020 d) 0,000 Mio Euro	290,500	139,500	430,000
46	a) Pappenheim, St b) Weißenburg-Gunzenhausen c) 4099 d) 2009 e) 2	a) Altstadt 2009 b) 20 ha c) 2020 d) 0,000 Mio Euro	120,000	120,000	240,000
47	a) Passau b) Passau, Kreisfreie Stadt c) 50627 d) 2009 e) 2	a) Altstadt 2009 b) 17,2 ha c) 2019 d) 0,000 Mio Euro	173,000	250,000	423,000
48	a) Pfreimd, Stadt b) Schwandorf c) 5460 d) 2009 e) 2	a) Altstadt 2009 b) 12 ha c) 2020 d) 0,000 Mio Euro	354,400	60,000	414,400
49	a) Pöttmes, Markt b) Aichach-Friedberg c) 6348 d) 2009 e) 2	a) Ortskern 2009 b) 31 ha c) 2014 d) 0,000 Mio Euro	234,200	180,000	414,200

Bundesprogramm der Städtebauförderung 2011
Programmbereich: Städtebaulicher Denkmalschutz
Land: Bayern

Lfd. Nr.	a) Stadt / Gemeinde b) Kreis c) Einwohnerzahl d) Förderung in e) 1 = Städtischer Bereich 2 = Ländlicher Bereich	a) Bezeichnung der Maßnahme (Förderung im Programmjahr) b) Größe des Fördergebietes c) Realisierungszeitraum d) Gesamtfinanzierungsbedarf	Bundesfinanzhilfe städtebaulicher Denkmalschutz		
			bis einschl. 2010	Programmjahr 2011	insgesamt
			1000 Euro	1000 Euro	1000 Euro
Laufende Maßnahmen					
50	a) Rain, Stadt b) Donau-Ries c) 8507 d) 2009 e) 2	a) Altstadt 2009 b) 14 ha c) 2018 d) 0,000 Mio Euro	420,350	30,000	450,350
51	a) Regensburg b) Regensburg, Kreisfreie Stadt c) 134218 d) 2009 e) 1	a) Altstadt 2009 b) 48,62 ha c) 2025 d) 0,000 Mio Euro	95,950	300,000	395,950
52	a) Scheinfeld, Stadt b) Neustadt a.d.Aisch-Bad Windsheim c) 4669 d) 2009 e) 2	a) Altstadt 2009 b) 17,5 ha c) 2020 d) 0,000 Mio Euro	45,000	15,000	60,000
53	a) Schnaittach, M b) Nürnberger Land c) 8012 d) 2010 e) 2	a) Altstadt 2010 b) 19 ha c) 2025 d) 0,000 Mio Euro	81,000	45,000	126,000
54	a) Schongau, St b) Weilheim-Schongau c) 12033 d) 2009 e) 2	a) Altstadt/Lechvorstadt 2009 b) 58,4 ha c) 2020 d) 0,000 Mio Euro	167,280	30,000	197,280
55	a) Seßlach, St b) Coburg c) 4066 d) 2009 e) 2	a) Ortskern 2009 b) 9 ha c) 2021 d) 0,000 Mio Euro	120,000	45,000	165,000
56	a) Spalt, St b) Roth c) 5042 d) 2009 e) 2	a) Altstadt 2009 b) 14,4 ha c) 2020 d) 0,000 Mio Euro	102,000	90,000	192,000

Bundesprogramm der Städtebauförderung 2011
Programmbereich: Städtebaulicher Denkmalschutz
Land: Bayern

Lfd. Nr.	a) Stadt / Gemeinde b) Kreis c) Einwohnerzahl d) Förderung in e) 1 = Städtischer Bereich 2 = Ländlicher Bereich	a) Bezeichnung der Maßnahme (Förderung im Programmjahr) b) Größe des Fördergebietes c) Realisierungszeitraum d) Gesamtfinanzierungsbedarf	Bundesfinanzhilfe städtebaulicher Denkmalschutz		
			bis einschl. 2010 1000 Euro	Programmjahr 2011 1000 Euro	insgesamt 1000 Euro
Laufende Maßnahmen					
57	a) Stadtprozelten, Stadt b) Miltenberg c) 1567 d) 2010 e) 2	a) Altstadt 2010 b) 16 ha c) 2018 d) 0,000 Mio Euro	175,000	83,000	258,000
58	a) Sulzbach-Rosenberg, St b) Amberg-Sulzbach c) 19781 d) 2009 e) 2	a) Altstadt Sulzbach 2009 b) 9,85 ha c) 2020 d) 0,000 Mio Euro	357,700	180,000	537,700
59	a) Sulzfeld a.Main b) Kitzingen c) 1273 d) 2009 e) 2	a) Altort 2009 b) 10 ha c) 2015 d) 0,000 Mio Euro	353,100	74,000	427,100
60	a) Tittmoning, St b) Traunstein c) 6034 d) 2009 e) 2	a) Altstadt 2009 b) 18 ha c) 2013 d) 0,000 Mio Euro	167,000	30,000	197,000
61	a) Uffenheim, Stadt b) Neustadt a.d.Aisch-Bad Windsheim c) 6184 d) 2009 e) 2	a) Altstadt 2009 b) 15 ha c) 2015 d) 0,000 Mio Euro	223,805	78,000	301,805
62	a) Vohburg a.d.Donau, St b) Pfaffenhofen a.d.Ilm c) 7150 d) 2010 e) 1	a) Altstadt 2010 b) 15 ha c) 2014 d) 0,000 Mio Euro	40,000	105,000	145,000
63	a) Volkach, Stadt b) Kitzingen c) 9179 d) 2009 e) 2	a) Altstadt 2009, 2011 b) 17 ha c) 2019 d) 0,000 Mio Euro	45,900	7,600	53,500

Bundesprogramm der Städtebauförderung 2011
Programmbereich: Städtebaulicher Denkmalschutz
Land: Bayern

Lfd. Nr.	a) Stadt / Gemeinde b) Kreis c) Einwohnerzahl d) Förderung in e) 1 = Städtischer Bereich 2 = Ländlicher Bereich	a) Bezeichnung der Maßnahme (Förderung im Programmjahr) b) Größe des Fördergebietes c) Realisierungszeitraum d) Gesamtfinanzierungsbedarf	Bundesfinanzhilfe städtebaulicher Denkmalschutz		
			bis einschl. 2010	Programmjahr 2011	insgesamt
			1000 Euro	1000 Euro	1000 Euro

Laufende Maßnahmen

64	a) Waischenfeld, St b) Bayreuth c) 3210 d) 2010 e) 2	a) Innenstadt 2010 b) 12,5 ha c) 2015 d) 0,000 Mio Euro	18,600	65,000	83,600
65	a) Wasserburg a.Inn, St b) Rosenheim c) 12198 d) 2011 e) 1	a) Altstadt 2011 b) 32,52 ha c) 2020 d) 0,000 Mio Euro	0,000	119,100	119,100
66	a) Weißenhorn, St b) Neu-Ulm c) 13266 d) 2009 e) 2	a) Altstadt 2009 b) 13,3 ha c) 2015 d) 0,000 Mio Euro	80,100	455,000	535,100
67	a) Wolframs-Eschenbach, Stadt b) Ansbach c) 2872 d) 2009 e) 2	a) Altstadt 2009 b) 10 ha c) 2013 d) 0,000 Mio Euro	141,000	90,000	231,000

Laufende Maßnahmen

Summe Sanierung	Anzahl: 67	14.360,905	8.318,000	22.678,905
------------------------	-------------------	-------------------	------------------	-------------------

Bundesprogramm der Städtebauförderung 2011
Programmbereich: Städtebaulicher Denkmalschutz
Land: Bayern

Lfd. Nr.	a) Stadt / Gemeinde b) Kreis c) Einwohnerzahl d) Förderung in e) 1 = Städtischer Bereich 2 = Ländlicher Bereich	a) Bezeichnung der Maßnahme (Förderung im Programmjahr) b) Größe des Fördergebietes c) Realisierungszeitraum d) Gesamtfinanzierungsbedarf	Bundesfinanzhilfe städtebaulicher Denkmalschutz		
			bis einschl. 2010	Programmjahr 2011	insgesamt
			1000 Euro	1000 Euro	1000 Euro
Ruhende Maßnahmen					
1	a) Bad Tölz, St b) Bad Tölz-Wolfratshausen c) 17635 d) 2009 e) 2	a) Altstadt 2009-2010 b) 48 ha c) 2015 d) 0,000 Mio Euro	90,000	0,000	90,000
2	a) Burghausen, St b) Altötting c) 18178 d) 2009 e) 2	a) Altstadt/Zaglau 2009- 2010 b) 22,13 ha c) 2015 d) 0,000 Mio Euro	187,500	0,000	187,500
3	a) Mainbernheim, St b) Kitzingen c) 2343 d) 2009 e) 2	a) Altstadt und Nähebereich 2009-2010 b) 17,6 ha c) 2025 d) 0,000 Mio Euro	282,300	0,000	282,300
4	a) Passau b) Passau, Kreisfreie Stadt c) 50627 d) 2009 e) 2	a) Innstadt 2009-2010 b) 11,11 ha c) 2019 d) 0,000 Mio Euro	221,000	0,000	221,000
5	a) Traunstein, GKSt b) Traunstein c) 18780 d) 2010 e) 2	a) Stadtkern 2010 b) 150 ha c) 2020 d) 0,000 Mio Euro	16,800	0,000	16,800
6	a) Trostberg, St b) Traunstein c) 11610 d) 2009 e) 2	a) Altstadt 2009-2010 b) 42,3 ha c) 2025 d) 0,000 Mio Euro	64,500	0,000	64,500
Ruhende Maßnahmen					
Summe Sanierung		Anzahl: 6	862,100	0,000	862,100

Bundesprogramm der Städtebauförderung 2011
Programmbereich: Städtebaulicher Denkmalschutz
Land: Bayern

Lfd. Nr.	a) Stadt / Gemeinde b) Kreis c) Einwohnerzahl d) Förderung in e) 1 = Städtischer Bereich 2 = Ländlicher Bereich	a) Bezeichnung der Maßnahme (Förderung im Programmjahr) b) Größe des Fördergebietes c) Realisierungszeitraum d) Gesamtfinanzierungsbedarf	Bundesfinanzhilfe städtebaulicher Denkmalschutz		
			bis einschl. 2010	Programmjahr 2011	insgesamt
			1000 Euro	1000 Euro	1000 Euro

Ausfinanzierte Maßnahmen

1	a) Dinkelsbühl, GKSt b) Ansbach c) 11443 d) 2010 e) 2	a) Altstadt 2010 b) 82 ha c) 2020 d) 0,000 Mio Euro	196,950	0,000	196,950
2	a) Ebermannstadt, Stadt b) Forchheim c) 6826 d) 2009 e) 2	a) Altstadt 2009 b) 13,39 ha c) 2015 d) 0,000 Mio Euro	150,000	0,000	150,000
3	a) Fürth b) Fürth, Kreisfreie Stadt c) 114044 d) 2010 e) 1	a) Ortskern Burgfarnbach 2010 b) 21 ha c) 2020 d) 0,000 Mio Euro	15,000	0,000	15,000
4	a) Markt Erlbach, M b) Neustadt a.d.Aisch-Bad Windsheim c) 5616 d) 2009 e) 2	a) Ortskern 2009-2010 b) 41,37 ha c) 2009 d) 0,000 Mio Euro	79,245	0,000	79,245
5	a) Schlüsselheld, St b) Bamberg c) 5718 d) 2010 e) 2	a) Altstadt 2010 b) 8 ha c) 2015 d) 0,000 Mio Euro	18,900	0,000	18,900
6	a) Weidenberg, Markt b) Bayreuth c) 6392 d) 2009 e) 2	a) Marktkern 2009-2010 b) 23,8 ha c) 2009 d) 0,000 Mio Euro	195,000	0,000	195,000

Ausfinanzierte Maßnahmen

Summe Sanierung	Anzahl: 6	655,095	0,000	655,095
------------------------	------------------	----------------	--------------	----------------

Bundesprogramm der Städtebauförderung
Programmbereich: Städtebaulicher Denkmalschutz
Land: Bayern

			Bundesfinanzhilfe städtebaulicher Denkmalschutz		
			bis einschl. 2010	Programmjahr 2011	insgesamt
			1000 Euro	1000 Euro	1000 Euro
Zusammenstellung Städtebaulicher Denkmalschutz					
- Laufende Maßnahmen - Städtischer Bereich -	Anzahl:	13	2.384,470	1.776,000	4.160,470
- Laufende Maßnahmen - Ländlicher Bereich -	Anzahl:	54	11.976,435	6.542,000	18.518,435
- Ruhende Maßnahmen - Städtischer Bereich -	Anzahl:	0	0,000	0,000	0,000
- Ruhende Maßnahmen - Ländlicher Bereich -	Anzahl:	6	862,100	0,000	862,100
- Ausfinanzierte Maßnahmen - Städtischer Bereich -	Anzahl:	1	15,000	0,000	15,000
- Ausfinanzierte Maßnahmen - Ländlicher Bereich -	Anzahl:	5	640,095	0,000	640,095
	Anzahl:	79	15.878,100	8.318,000	24.196,100

Berlin

Bundesprogramm der Städtebauförderung 2011
Programmbereich: Städtebaulicher Denkmalschutz
Land: Berlin

Lfd. Nr.	a) Stadt / Gemeinde b) Kreis c) Einwohnerzahl d) Förderung in e) 1 = Städtischer Bereich 2 = Ländlicher Bereich	a) Bezeichnung der Maßnahme (Förderung im Programmjahr) b) Größe des Fördergebietes c) Realisierungszeitraum d) Gesamtfinanzierungsbedarf	Bundesfinanzhilfe städtebaulicher Denkmalschutz		
			bis einschl. 2010	Programmjahr 2011	insgesamt
			1000 Euro	1000 Euro	1000 Euro

Laufende Maßnahmen

1	a) Berlin, Stadt b) Berlin, Kreisfreie Stadt c) 3442675 d) 2011 e) 1	a) Friedrichshain-Kreuzberg Südliche Friedrichstadt 2011 b) 63 ha c) 2021 d) 0,000 Mio Euro	0,000	684,000	684,000
2	a) Berlin, Stadt b) Berlin, Kreisfreie Stadt c) 3442675 d) 2009 e) 1	a) Mitte-Tiergarten-Wedding Müllerstraße 2009 b) 146 ha c) 2026 d) 0,000 Mio Euro	1.058,000	467,000	1.525,000

Laufende Maßnahmen

Summe Sanierung	Anzahl: 2	1.058,000	1.151,000	2.209,000
------------------------	------------------	------------------	------------------	------------------

Bundesprogramm der Städtebauförderung 2011
Programmbereich: Städtebaulicher Denkmalschutz
Land: Berlin

Lfd. Nr.	a) Stadt / Gemeinde b) Kreis c) Einwohnerzahl d) Förderung in e) 1 = Städtischer Bereich 2 = Ländlicher Bereich	a) Bezeichnung der Maßnahme (Förderung im Programmjahr) b) Größe des Fördergebietes c) Realisierungszeitraum d) Gesamtfinanzierungsbedarf	Bundesfinanzhilfe städtebaulicher Denkmalschutz		
			bis einschl. 2010	Programmjahr 2011	insgesamt
			1000 Euro	1000 Euro	1000 Euro

Ruhende Maßnahmen

1	a) Berlin, Stadt b) Berlin, Kreisfreie Stadt c) 3442675 d) 2009 e) 1	a) Friedrichshain-Kreuzberg Graefestraße 2009-2010 b) 60 ha c) 2019 d) 0,000 Mio Euro	950,000	0,000	950,000
---	--	--	---------	-------	---------

Ruhende Maßnahmen

Summe Sanierung	Anzahl: 1	950,000	0,000	950,000
------------------------	------------------	----------------	--------------	----------------

Bundesprogramm der Städtebauförderung
Programmbereich: Städtebaulicher Denkmalschutz
Land: Berlin

			Bundesfinanzhilfe städtebaulicher Denkmalschutz		
			bis einschl. 2010	Programmjahr 2011	insgesamt
			1000 Euro	1000 Euro	1000 Euro
Zusammenstellung Städtebaulicher Denkmalschutz					
- Laufende Maßnahmen - Städtischer Bereich -	Anzahl:	2	1.058,000	1.151,000	2.209,000
- Ruhende Maßnahmen - Städtischer Bereich -	Anzahl:	1	950,000	0,000	950,000
	Anzahl:	3	2.008,000	1.151,000	3.159,000

Bremen

Bundesprogramm der Städtebauförderung 2011
Programmbereich: Städtebaulicher Denkmalschutz
Land: Bremen

Lfd. Nr.	a) Stadt / Gemeinde b) Kreis c) Einwohnerzahl d) Förderung in e) 1 = Städtischer Bereich 2 = Ländlicher Bereich	a) Bezeichnung der Maßnahme (Förderung im Programmjahr) b) Größe des Fördergebietes c) Realisierungszeitraum d) Gesamtfinanzierungsbedarf	Bundesfinanzhilfe städtebaulicher Denkmalschutz		
			bis einschl. 2010	Programmjahr 2011	insgesamt
			1000 Euro	1000 Euro	1000 Euro

Laufende Maßnahmen

1	a) Bremen, Stadt b) Bremen, Kreisfreie Stadt c) 547685 d) 2009 e) 1	a) Hohentor / Alte Neustadt 2009 b) 40 ha c) 2023 d) 0,000 Mio Euro	549,000	164,000	713,000
2	a) Bremerhaven, Stadt b) Bremerhaven, Kreisfreie Stadt c) 114031 d) 2009 e) 1	a) Bremerhaven Mitte Scharnhorststraße 2009 b) 3,5 ha c) 2013 d) 0,000 Mio Euro	115,000	164,000	279,000

Laufende Maßnahmen

Summe Sanierung	Anzahl: 2	664,000	328,000	992,000
------------------------	------------------	----------------	----------------	----------------

Bundesprogramm der Städtebauförderung
Programmbereich: Städtebaulicher Denkmalschutz
Land: Bremen

			Bundesfinanzhilfe städtebaulicher Denkmalschutz		
			bis einschl. 2010	Programmjahr 2011	insgesamt
			1000 Euro	1000 Euro	1000 Euro
Zusammenstellung Städtebaulicher Denkmalschutz					
- Laufende Maßnahmen - Städtischer Bereich -	Anzahl:	2	664,000	328,000	992,000
	Anzahl:	2	664,000	328,000	992,000

Hamburg

Bundesprogramm der Städtebauförderung 2011
Programmbereich: Städtebaulicher Denkmalschutz
Land: Hamburg

Lfd. Nr.	a) Stadt / Gemeinde b) Kreis c) Einwohnerzahl d) Förderung in e) 1 = Städtischer Bereich 2 = Ländlicher Bereich	a) Bezeichnung der Maßnahme (Förderung im Programmjahr) b) Größe des Fördergebietes c) Realisierungszeitraum d) Gesamtfinanzierungsbedarf	Bundesfinanzhilfe städtebaulicher Denkmalschutz		
			bis einschl. 2010	Programmjahr 2011	insgesamt
			1000 Euro	1000 Euro	1000 Euro

Laufende Maßnahmen

1	a) Hamburg, Freie und Hansestadt b) Hamburg, Kreisfreie Stadt c) 1774224 d) 2009 e) 1	a) Harburger Binnenhafen 2009 b) 14,36 ha c) 2017 d) 0,000 Mio Euro	772,000	387,000	1.159,000
2	a) Hamburg, Freie und Hansestadt b) Hamburg, Kreisfreie Stadt c) 1774224 d) 2009 e) 1	a) Dulsberg 2009 b) 74,39 ha c) 2017 d) 0,000 Mio Euro	775,000	387,000	1.162,000

Laufende Maßnahmen

Summe Sanierung	Anzahl: 2	1.547,000	774,000	2.321,000
------------------------	------------------	------------------	----------------	------------------

Bundesprogramm der Städtebauförderung
Programmbereich: Städtebaulicher Denkmalschutz
Land: Hamburg

			Bundesfinanzhilfe städtebaulicher Denkmalschutz		
			bis einschl. 2010	Programmjahr 2011	insgesamt
			1000 Euro	1000 Euro	1000 Euro
Zusammenstellung Städtebaulicher Denkmalschutz					
- Laufende Maßnahmen - Städtischer Bereich -	Anzahl:	2	1.547,000	774,000	2.321,000
	Anzahl:	2	1.547,000	774,000	2.321,000

Hessen

Bundesprogramm der Städtebauförderung 2011
Programmbereich: Städtebaulicher Denkmalschutz
Land: Hessen

Lfd. Nr.	a) Stadt / Gemeinde b) Kreis c) Einwohnerzahl d) Förderung in e) 1 = Städtischer Bereich 2 = Ländlicher Bereich	a) Bezeichnung der Maßnahme (Förderung im Programmjahr) b) Größe des Fördergebietes c) Realisierungszeitraum d) Gesamtfinanzierungsbedarf	Bundesfinanzhilfe städtebaulicher Denkmalschutz		
			bis einschl. 2010	Programmjahr 2011	insgesamt
			1000 Euro	1000 Euro	1000 Euro
Laufende Maßnahmen					
1	a) Bad Hersfeld, Kreisstadt b) Hersfeld-Rotenburg c) 29971 d) 2009 e) 1	a) Innenstadt Gebiet D 2009 b) 11,72 ha c) 2020 d) 0,000 Mio Euro	896,000	282,500	1.178,500
2	a) Bad Nauheim, Stadt b) Wetteraukreis c) 31084 d) 2009 e) 2	a) Südöstliche Innenstadt 2009 b) 12 ha c) 2021 d) 4,240 Mio Euro	267,000	208,500	475,500
3	a) Bad Soden-Salmünster, Stadt b) Main-Kinzig-Kreis c) 13575 d) 2009 e) 2	a) Stadtkern Bad Soden 2009 b) 12 ha c) 2018 d) 10,700 Mio Euro	588,000	166,000	754,000
4	a) Diemelstadt, Stadt b) Waldeck-Frankenberg c) 5391 d) 2009 e) 2	a) Ortsteil Rhoden 2009 b) 22,2 ha c) 2022 d) 11,791 Mio Euro	521,000	180,000	701,000
5	a) Grünberg, Stadt b) Gießen c) 13896 d) 2009 e) 2	a) Innenstadt Bereich II 2009 b) 18,1 ha c) 2017 d) 10,500 Mio Euro	468,500	131,500	600,000
6	a) Immenhausen, Stadt b) Kassel c) 7022 d) 2009 e) 2	a) Industriedenkmal Glashütte 2009 b) 8,64 ha c) 2020 d) 0,000 Mio Euro	354,500	28,000	382,500
7	a) Ober-Mörlen b) Wetteraukreis c) 5856 d) 2009 e) 2	a) Ortskern 2009 b) 17 ha c) 2015 d) 8,500 Mio Euro	435,500	172,000	607,500

Bundesprogramm der Städtebauförderung 2011
Programmbereich: Städtebaulicher Denkmalschutz
Land: Hessen

Lfd. Nr.	a) Stadt / Gemeinde b) Kreis c) Einwohnerzahl d) Förderung in e) 1 = Städtischer Bereich 2 = Ländlicher Bereich	a) Bezeichnung der Maßnahme (Förderung im Programmjahr) b) Größe des Fördergebietes c) Realisierungszeitraum d) Gesamtfinanzierungsbedarf	Bundesfinanzhilfe städtebaulicher Denkmalschutz		
			bis einschl. 2010	Programmjahr 2011	insgesamt
			1000 Euro	1000 Euro	1000 Euro

Laufende Maßnahmen

8	a) Weilburg, Stadt b) Limburg-Weilburg c) 13181 d) 2009 e) 2	a) Weilburger Brückenköpfe 2009 b) 30,85 ha c) 2015 d) 15,080 Mio Euro	511,000	104,500	615,500
---	--	--	---------	---------	---------

Laufende Maßnahmen

Summe Sanierung	Anzahl: 8		4.041,500	1.273,000	5.314,500
------------------------	------------------	--	------------------	------------------	------------------

Bundesprogramm der Städtebauförderung
Programmbereich: Städtebaulicher Denkmalschutz
Land: Hessen

			Bundesfinanzhilfe städtebaulicher Denkmalschutz		
			bis einschl. 2010	Programmjahr 2011	insgesamt
			1000 Euro	1000 Euro	1000 Euro
Zusammenstellung Städtebaulicher Denkmalschutz					
- Laufende Maßnahmen - Städtischer Bereich -	Anzahl:	1	896,000	282,500	1.178,500
- Laufende Maßnahmen - Ländlicher Bereich -	Anzahl:	7	3.145,500	990,500	4.136,000
	Anzahl:	8	4.041,500	1.273,000	5.314,500

Niedersachsen

Bundesprogramm der Städtebauförderung 2011
Programmbereich: Städtebaulicher Denkmalschutz
Land: Niedersachsen

Lfd. Nr.	a) Stadt / Gemeinde b) Kreis c) Einwohnerzahl d) Förderung in e) 1 = Städtischer Bereich 2 = Ländlicher Bereich	a) Bezeichnung der Maßnahme (Förderung im Programmjahr) b) Größe des Fördergebietes c) Realisierungszeitraum d) Gesamtfinanzierungsbedarf	Bundesfinanzhilfe städtebaulicher Denkmalschutz		
			bis einschl. 2010	Programmjahr 2011	insgesamt
			1000 Euro	1000 Euro	1000 Euro
Laufende Maßnahmen					
1	a) Bad Bentheim, Stadt b) Grafschaft Bentheim c) 15605 d) 2009 e) 1	a) Innenstadt 2009 b) 23,18 ha c) 2016 d) 0,000 Mio Euro	416,500	333,500	750,000
2	a) Bardowick, Flecken b) Lüneburg c) 6295 d) 2009 e) 1	a) St. Nikolaihof 2009 b) 5,43 ha c) 2020 d) 0,000 Mio Euro	300,000	200,000	500,000
3	a) Celle, Stadt b) Celle c) 70446 d) 2010 e) 1	a) Innenstadt 2010 b) 23,21 ha c) 2020 d) 0,000 Mio Euro	85,000	133,500	218,500
4	a) Dassel, Stadt b) Northeim c) 10392 d) 2009 e) 1	a) Markoldendorf Ortskern 2009 b) 14 ha c) 2018 d) 0,000 Mio Euro	414,250	147,000	561,250
5	a) Ebstorf, Flecken b) Uelzen c) 5327 d) 2009 e) 1	a) Klosterquartier 2009 b) 14,4 ha c) 2020 d) 0,000 Mio Euro	200,000	300,000	500,000
6	a) Göttingen, Stadt b) Göttingen c) 121457 d) 2009 e) 1	a) Historische Altstadt-Nord 2009 b) 1,4 ha c) 2016 d) 0,000 Mio Euro	350,000	333,500	683,500
7	a) Helmstedt, Stadt b) Helmstedt c) 24108 d) 2009 e) 1	a) Holzberg St. Stephanie 2009 b) 9,07 ha c) 2019 d) 0,000 Mio Euro	245,000	273,500	518,500

Bundesprogramm der Städtebauförderung 2011
Programmbereich: Städtebaulicher Denkmalschutz
Land: Niedersachsen

Lfd. Nr.	a) Stadt / Gemeinde b) Kreis c) Einwohnerzahl d) Förderung in e) 1 = Städtischer Bereich 2 = Ländlicher Bereich	a) Bezeichnung der Maßnahme (Förderung im Programmjahr) b) Größe des Fördergebietes c) Realisierungszeitraum d) Gesamtfinanzierungsbedarf	Bundesfinanzhilfe städtebaulicher Denkmalschutz		
			bis einschl. 2010	Programmjahr 2011	insgesamt
			1000 Euro	1000 Euro	1000 Euro
Laufende Maßnahmen					
8	a) Hornburg, Stadt b) Wolfenbüttel c) 2561 d) 2009 e) 1	a) Innenbereich Stadtkern 2009 b) 9,5 ha c) 2019 d) 0,000 Mio Euro	175,000	100,000	275,000
9	a) Lüneburg, Hansestadt b) Lüneburg c) 72800 d) 2009 e) 1	a) Westliches Wasserviertel 2009 b) 6,2 ha c) 2021 d) 0,000 Mio Euro	750,000	500,000	1.250,000
10	a) Norden, Stadt b) Aurich c) 25044 d) 2009 e) 1	a) Historischer Marktplatz 2009 b) 28,7 ha c) 2018 d) 0,000 Mio Euro	222,000	151,000	373,000
11	a) Pattensen, Stadt b) Region Hannover c) 13946 d) 2009 e) 1	a) Altstadt 2009 b) 22,2 ha c) 2023 d) 0,000 Mio Euro	386,000	287,000	673,000
12	a) Rinteln, Stadt b) Schaumburg c) 27004 d) 2009 e) 1	a) Historische Ortslage 2009 b) 67,2 ha c) 2015 d) 0,000 Mio Euro	300,000	100,000	400,000
13	a) Sande b) Friesland c) 9224 d) 2009 e) 1	a) Neustadtgödens 2009 b) 14,4 ha c) 2018 d) 0,000 Mio Euro	162,000	63,000	225,000
14	a) Weener, Stadt b) Leer c) 15711 d) 2009 e) 1	a) Altstadt 2009 b) 39,4 ha c) 2014 d) 0,000 Mio Euro	240,000	190,000	430,000

Bundesprogramm der Städtebauförderung 2011
Programmbereich: Städtebaulicher Denkmalschutz
Land: Niedersachsen

Lfd. Nr.	a) Stadt / Gemeinde b) Kreis c) Einwohnerzahl d) Förderung in e) 1 = Städtischer Bereich 2 = Ländlicher Bereich	a) Bezeichnung der Maßnahme (Förderung im Programmjahr) b) Größe des Fördergebietes c) Realisierungszeitraum d) Gesamtfinanzierungsbedarf	Bundesfinanzhilfe städtebaulicher Denkmalschutz		
			bis einschl. 2010	Programmjahr 2011	insgesamt
			1000 Euro	1000 Euro	1000 Euro
Laufende Maßnahmen					
Laufende Maßnahmen					
Summe Sanierung		Anzahl: 14	4.245,750	3.112,000	7.357,750

Bundesprogramm der Städtebauförderung
Programmbereich: Städtebaulicher Denkmalschutz
Land: Niedersachsen

			Bundesfinanzhilfe städtebaulicher Denkmalschutz		
			bis einschl. 2010	Programmjahr 2011	insgesamt
			1000 Euro	1000 Euro	1000 Euro
Zusammenstellung Städtebaulicher Denkmalschutz					
- Laufende Maßnahmen - Städtischer Bereich -	Anzahl:	14	4.245,750	3.112,000	7.357,750
	Anzahl:	14	4.245,750	3.112,000	7.357,750

Nordrhein-Westfalen

Bundesprogramm der Städtebauförderung 2011
Programmbereich: Städtebaulicher Denkmalschutz
Land: Nordrhein-Westfalen

Lfd. Nr.	a) Stadt / Gemeinde b) Kreis c) Einwohnerzahl d) Förderung in e) 1 = Städtischer Bereich 2 = Ländlicher Bereich	a) Bezeichnung der Maßnahme (Förderung im Programmjahr) b) Größe des Fördergebietes c) Realisierungszeitraum d) Gesamtfinanzierungsbedarf	Bundesfinanzhilfe städtebaulicher Denkmalschutz		
			bis einschl. 2010	Programmjahr 2011	insgesamt
			1000 Euro	1000 Euro	1000 Euro
Laufende Maßnahmen					
1	a) Arnsberg, Stadt b) Hochsauerlandkreis c) 74805 d) 2009 e) 1	a) Historische Altstadt Arnsberg 2009, 2011 b) 55 ha c) 2012 d) 0,000 Mio Euro	333,000	63,000	396,000
2	a) Bad Salzuflen, Stadt b) Lippe c) 54010 d) 2009 e) 1	a) Historischer Kurbereich 2009, 2011 b) 33 ha c) 2017 d) 0,000 Mio Euro	346,000	359,000	705,000
3	a) Bocholt, Stadt b) Borken c) 73279 d) 2009 e) 1	a) Quartierscampus Innenstadt Nord /Benölkenplatz 2009, 2011 b) 6 ha c) 2013 d) 0,000 Mio Euro	520,000	376,000	896,000
4	a) Dortmund, Stadt b) Dortmund, Kreisfreie Stadt c) 581308 d) 2009 e) 1	a) Zeche Zollern II LWL Industriemuseum 2009 b) 6,49 ha c) 2013 d) 0,000 Mio Euro	843,000	222,000	1.065,000
5	a) Haltern am See, Stadt b) Recklinghausen c) 37961 d) 2011 e) 1	a) Archäologisch-Historisches Stadtgebiet Römermuseum Haltern 2011 b) 4,8 ha c) 2016 d) 0,000 Mio Euro	0,000	174,000	174,000
6	a) Höxter, Stadt b) Höxter c) 31415 d) 2010 e) 2	a) SG Innenstadt 2010 b) 44 ha c) 2019 d) 0,000 Mio Euro	18,000	358,000	376,000
7	a) Jüchen b) Rhein-Kreis Neuss c) 22685 d) 2009 e) 1	a) Schloss Dyck 2009 b) 70 ha c) 2012 d) 0,000 Mio Euro	749,000	772,000	1.521,000

Bundesprogramm der Städtebauförderung 2011
Programmbereich: Städtebaulicher Denkmalschutz
Land: Nordrhein-Westfalen

Lfd. Nr.	a) Stadt / Gemeinde b) Kreis c) Einwohnerzahl d) Förderung in e) 1 = Städtischer Bereich 2 = Ländlicher Bereich	a) Bezeichnung der Maßnahme (Förderung im Programmjahr) b) Größe des Fördergebietes c) Realisierungszeitraum d) Gesamtfinanzierungsbedarf	Bundesfinanzhilfe städtebaulicher Denkmalschutz		
			bis einschl. 2010	Programmjahr 2011	insgesamt
			1000 Euro	1000 Euro	1000 Euro
Laufende Maßnahmen					
8	a) Lippstadt, Stadt b) Soest c) 66948 d) 2009 e) 1	a) Historischer Stadtkern Lippstadt 2009 b) 125 ha c) 2013 d) 0,000 Mio Euro	760,000	349,000	1.109,000
9	a) Lügde, Stadt b) Lippe c) 10494 d) 2010 e) 2	a) Historischer Stadtkern 2010 b) 24 ha c) 2013 d) 0,000 Mio Euro	495,000	367,000	862,000
10	a) Meschede, Stadt b) Hochsauerlandkreis c) 31219 d) 2011 e) 2	a) REGIONALE 2013 Historischer Ortskern Eversberg 2011 b) 18,7 ha c) 2012 d) 1,000 Mio Euro	0,000	350,000	350,000
11	a) Rheda-Wiedenbrück, Stadt b) Gütersloh c) 46988 d) 2009 e) 1	a) Historischer Stadtkern Wiedenbrück 2009, 2011 b) 47,82 ha c) 2016 d) 0,000 Mio Euro	169,000	57,000	226,000
12	a) Salzkotten, Stadt b) Paderborn c) 24813 d) 2010 e) 2	a) Kernstadt 2010 b) 28,3 ha c) 2017 d) 0,000 Mio Euro	683,000	173,000	856,000
13	a) Schleiden, Stadt b) Euskirchen c) 13425 d) 2009 e) 1	a) EUREGIONALE 2008 Vogelsang/ Nationalpark Eifel 2009 b) 100 ha c) 2014 d) 0,000 Mio Euro	583,000	2.402,000	2.985,000
14	a) Soest, Stadt b) Soest c) 48573 d) 2009 e) 1	a) Historische Altstadt 2009, 2011 b) 116 ha c) 2013 d) 0,000 Mio Euro	160,000	345,000	505,000

Bundesprogramm der Städtebauförderung 2011
Programmbereich: Städtebaulicher Denkmalschutz
Land: Nordrhein-Westfalen

Lfd. Nr.	a) Stadt / Gemeinde b) Kreis c) Einwohnerzahl d) Förderung in e) 1 = Städtischer Bereich 2 = Ländlicher Bereich	a) Bezeichnung der Maßnahme (Förderung im Programmjahr) b) Größe des Fördergebietes c) Realisierungszeitraum d) Gesamtfinanzierungsbedarf	Bundesfinanzhilfe städtebaulicher Denkmalschutz		
			bis einschl. 2010	Programmjahr 2011	insgesamt
			1000 Euro	1000 Euro	1000 Euro

Laufende Maßnahmen

15	a) Velbert, Stadt b) Mettmann c) 84633 d) 2010 e) 1	a) Historischer Stadtkern Velbert-Langenberg 2010 b) 34,51 ha c) 2014 d) 0,000 Mio Euro	714,000	1.190,000	1.904,000
16	a) Werne, Stadt b) Unna c) 29994 d) 2011 e) 1	a) Masterplan Historische Innenstadt 2011 b) 53,1 ha c) 2017 d) 0,000 Mio Euro	0,000	156,000	156,000
17	a) Xanten, Stadt b) Wesel c) 21536 d) 2009 e) 1	a) Archäologischer Park Xanten 2009 b) 113,5 ha c) 2016 d) 0,000 Mio Euro	1.036,000	746,000	1.782,000

Laufende Maßnahmen

Summe Sanierung	Anzahl: 17	7.409,000	8.459,000	15.868,000
------------------------	-------------------	------------------	------------------	-------------------

Bundesprogramm der Städtebauförderung 2011
Programmbereich: Städtebaulicher Denkmalschutz
Land: Nordrhein-Westfalen

Lfd. Nr.	a) Stadt / Gemeinde b) Kreis c) Einwohnerzahl d) Förderung in e) 1 = Städtischer Bereich 2 = Ländlicher Bereich	a) Bezeichnung der Maßnahme (Förderung im Programmjahr) b) Größe des Fördergebietes c) Realisierungszeitraum d) Gesamtfinanzierungsbedarf	Bundesfinanzhilfe städtebaulicher Denkmalschutz		
			bis einschl. 2010	Programmjahr 2011	insgesamt
			1000 Euro	1000 Euro	1000 Euro
Ruhende Maßnahmen					
1	a) Düsseldorf, Stadt b) Düsseldorf, Kreisfreie Stadt c) 586217 d) 2009 e) 1	a) Historischer Stadtkern Kaiserswerth 2009-2010 b) 43 ha c) 2013 d) 0,000 Mio Euro	610,000	0,000	610,000
2	a) Hattingen, Stadt b) Ennepe-Ruhr-Kreis c) 55817 d) 2009 e) 1	a) Westf. Industriemuseum Heinrichshütte LWL Industriemuseum Hattingen 2009-2010 b) 0 ha c) 2012 d) 0,000 Mio Euro	491,000	0,000	491,000
3	a) Kempen, Stadt b) Viersen c) 36040 d) 2010 e) 2	a) Thomasstraße/Burgstraße 2010 b) 0 ha c) 2015 d) 0,000 Mio Euro	277,000	0,000	277,000
4	a) Königswinter, Stadt b) Rhein-Sieg-Kreis c) 40868 d) 2009 e) 1	a) REGIONALE 2010 Oberdollendorf / Klosterlandschaft Heisterbach 2009-2010 b) 0 ha c) 2009 d) 0,000 Mio Euro	693,000	0,000	693,000
5	a) Lemgo, Stadt b) Lippe c) 41619 d) 2010 e) 2	a) Historischer Stadtkern 2010 b) 187,94 ha c) 2017 d) 0,000 Mio Euro	266,000	0,000	266,000
6	a) Lichtenau, Stadt b) Paderborn c) 11021 d) 2009 e) 1	a) Kloster/Ortslage Dalheim 2009-2010 b) 5,52 ha c) 2015 d) 0,000 Mio Euro	2.704,000	0,000	2.704,000

Bundesprogramm der Städtebauförderung 2011
Programmbereich: Städtebaulicher Denkmalschutz
Land: Nordrhein-Westfalen

Lfd. Nr.	a) Stadt / Gemeinde b) Kreis c) Einwohnerzahl d) Förderung in e) 1 = Städtischer Bereich 2 = Ländlicher Bereich	a) Bezeichnung der Maßnahme (Förderung im Programmjahr) b) Größe des Fördergebietes c) Realisierungszeitraum d) Gesamtfinanzierungsbedarf	Bundesfinanzhilfe städtebaulicher Denkmalschutz		
			bis einschl. 2010	Programmjahr 2011	insgesamt
			1000 Euro	1000 Euro	1000 Euro
Ruhende Maßnahmen					
7	a) Monschau, Stadt b) Aachen, Kreis c) 12809 d) 2009 e) 1	a) EUREGIONALE 2008 Historischer Stadtkern - Eifelikonen 2009 b) 0 ha c) 2009 d) 0,000 Mio Euro	16,000	0,000	16,000
8	a) Nümbrecht b) Oberbergischer Kreis c) 17325 d) 2009 e) 1	a) REGIONALE 2010 Schloss Homburg 2009-2010 b) 0 ha c) 2010 d) 0,000 Mio Euro	1.354,000	0,000	1.354,000
9	a) Odenthal b) Rheinisch-Bergischer Kreis c) 15789 d) 2009 e) 1	a) REGIONALE 2010 Perspektive Altenberg 2009 b) 0 ha c) 2009 d) 0,000 Mio Euro	216,000	0,000	216,000
10	a) Pulheim, Stadt b) Rhein-Erft-Kreis c) 53842 d) 2009 e) 1	a) Brauweiler 2009 b) 0 ha c) 2009 d) 0,000 Mio Euro	440,000	0,000	440,000
11	a) Radevormwald, Stadt b) Oberbergischer Kreis c) 22843 d) 2009 e) 1	a) Textilstadt Wülfring 2009 b) 0 ha c) 2009 d) 0,000 Mio Euro	333,000	0,000	333,000
12	a) Rүthen, Stadt b) Soest c) 10684 d) 2009 e) 1	a) Bereich zwischen Hachtor und Altes Rathaus 2009 b) 0 ha c) 2009 d) 0,000 Mio Euro	376,000	0,000	376,000

Bundesprogramm der Städtebauförderung 2011
Programmbereich: Städtebaulicher Denkmalschutz
Land: Nordrhein-Westfalen

Lfd. Nr.	a) Stadt / Gemeinde b) Kreis c) Einwohnerzahl d) Förderung in e) 1 = Städtischer Bereich 2 = Ländlicher Bereich	a) Bezeichnung der Maßnahme (Förderung im Programmjahr) b) Größe des Fördergebietes c) Realisierungszeitraum d) Gesamtfinanzierungsbedarf	Bundesfinanzhilfe städtebaulicher Denkmalschutz		
			bis einschl. 2010	Programmjahr 2011	insgesamt
			1000 Euro	1000 Euro	1000 Euro

Ruhende Maßnahmen

13	a) Schieder-Schwalenberg, Stadt b) Lippe c) 8940 d) 2010 e) 2	a) Historischer Stadtkern Schwalenberg 2010 b) 40 ha c) 2014 d) 0,000 Mio Euro	256,000	0,000	256,000
14	a) Tecklenburg, Stadt b) Steinfurt c) 9225 d) 2009 e) 1	a) Historische Stadtkern 2009 b) 0 ha c) 2009 d) 0,000 Mio Euro	213,000	0,000	213,000
15	a) Warburg, Stadt b) Höxter c) 23611 d) 2010 e) 2	a) Historischer Stadtkern 2010 b) 25 ha c) 2019 d) 0,000 Mio Euro	353,000	0,000	353,000
16	a) Zülpich, Stadt b) Euskirchen c) 20027 d) 2009 e) 1	a) Mühlenberg 2009-2010 b) 0 ha c) 2010 d) 0,000 Mio Euro	943,000	0,000	943,000

Ruhende Maßnahmen

Summe Sanierung	Anzahl: 16	9.541,000	0,000	9.541,000
------------------------	-------------------	------------------	--------------	------------------

Bundesprogramm der Städtebauförderung
Programmbereich: Städtebaulicher Denkmalschutz
Land: Nordrhein-Westfalen

		Bundesfinanzhilfe städtebaulicher Denkmalschutz			
		bis einschl. 2010	Programmjahr 2011	insgesamt	
		1000 Euro	1000 Euro	1000 Euro	
Zusammenstellung Städtebaulicher Denkmalschutz					
- Laufende Maßnahmen - Städtischer Bereich -	Anzahl:	13	6.213,000	7.211,000	13.424,000
- Laufende Maßnahmen - Ländlicher Bereich -	Anzahl:	4	1.196,000	1.248,000	2.444,000
- Ruhende Maßnahmen - Städtischer Bereich -	Anzahl:	12	8.389,000	0,000	8.389,000
- Ruhende Maßnahmen - Ländlicher Bereich -	Anzahl:	4	1.152,000	0,000	1.152,000
	Anzahl:	33	16.950,000	8.459,000	25.409,000

Rheinland-Pfalz

Bundesprogramm der Städtebauförderung 2011
Programmbereich: Städtebaulicher Denkmalschutz
Land: Rheinland-Pfalz

Lfd. Nr.	a) Stadt / Gemeinde b) Kreis c) Einwohnerzahl d) Förderung in e) 1 = Städtischer Bereich 2 = Ländlicher Bereich	a) Bezeichnung der Maßnahme (Förderung im Programmjahr) b) Größe des Fördergebietes c) Realisierungszeitraum d) Gesamtfinanzierungsbedarf	Bundesfinanzhilfe städtebaulicher Denkmalschutz		
			bis einschl. 2010	Programmjahr 2011	insgesamt
			1000 Euro	1000 Euro	1000 Euro
Laufende Maßnahmen					
1	a) Andernach, Stadt b) Mayen-Koblenz c) 29589 d) 2009 e) 1	a) Historische Stadtbereiche "Westliche Altstadt Andernach" ESM Innenstadt 2009 b) 11 ha c) 2020 d) 0,000 Mio Euro	174,000	86,500	260,500
2	a) Bad Bergzabern, Stadt b) Südliche Weinstraße c) 7652 d) 2010 e) 2	a) Innenstadt 2010 b) 18,8 ha c) 2025 d) 0,000 Mio Euro	200,000	222,000	422,000
3	a) Bad Neuenahr-Ahrweiler, Stadt b) Ahrweiler c) 27464 d) 2009 e) 1	a) ESM Stadtteil Ahrweiler 2009 b) 21,5 ha c) 2020 d) 4,400 Mio Euro	533,000	150,000	683,000
4	a) Bendorf, Stadt b) Mayen-Koblenz c) 17130 d) 2010 e) 1	a) Syner Hütte 2010 b) 2,34 ha c) 2015 d) 0,000 Mio Euro	475,000	618,000	1.093,000
5	a) Cochem, Stadt b) Cochem-Zell c) 4940 d) 2011 e) 2	a) Stadtkern 2011 b) 7,4 ha c) 2024 d) 0,000 Mio Euro	0,000	66,500	66,500
6	a) Freinsheim, Stadt b) Bad Dürkheim c) 4994 d) 2011 e) 1	a) Stadtkern 2011 b) 28,8 ha c) 2023 d) 0,000 Mio Euro	0,000	65,000	65,000
7	a) Obermoschel, Stadt b) Donnersbergkreis c) 1136 d) 2009 e) 1	a) SSM Stadtkern 2009 b) 7,1 ha c) 2015 d) 1,600 Mio Euro	270,000	83,000	353,000

Bundesprogramm der Städtebauförderung 2011
Programmbereich: Städtebaulicher Denkmalschutz
Land: Rheinland-Pfalz

Lfd. Nr.	a) Stadt / Gemeinde b) Kreis c) Einwohnerzahl d) Förderung in e) 1 = Städtischer Bereich 2 = Ländlicher Bereich	a) Bezeichnung der Maßnahme (Förderung im Programmjahr) b) Größe des Fördergebietes c) Realisierungszeitraum d) Gesamtfinanzierungsbedarf	Bundesfinanzhilfe städtebaulicher Denkmalschutz		
			bis einschl. 2010	Programmjahr 2011	insgesamt
			1000 Euro	1000 Euro	1000 Euro
Laufende Maßnahmen					
8	a) Sankt Goar, Stadt b) Rhein-Hunsrück-Kreis c) 2790 d) 2009 e) 1	a) SSM Kernstadt 2009 b) 10,7 ha c) 2020 d) 4,471 Mio Euro	456,000	88,500	544,500
9	a) Schönecken b) Eifelkreis Bitburg-Prüm c) 1516 d) 2009 e) 2	a) SSM Ortskern 2009 b) 7,28 ha c) 2019 d) 4,000 Mio Euro	576,000	311,000	887,000
10	a) Westerburg, Stadt b) Westerwaldkreis c) 5547 d) 2009 e) 1	a) Oberstadt Westerburg SSM Innenstadt 2009 b) 12,5 ha c) 2023 d) 0,000 Mio Euro	205,000	42,500	247,500
Laufende Maßnahmen					
Summe Sanierung		Anzahl: 10	2.889,000	1.733,000	4.622,000

Bundesprogramm der Städtebauförderung 2011
Programmbereich: Städtebaulicher Denkmalschutz
Land: Rheinland-Pfalz

Lfd. Nr.	a) Stadt / Gemeinde b) Kreis c) Einwohnerzahl d) Förderung in e) 1 = Städtischer Bereich 2 = Ländlicher Bereich	a) Bezeichnung der Maßnahme (Förderung im Programmjahr) b) Größe des Fördergebietes c) Realisierungszeitraum d) Gesamtfinanzierungsbedarf	Bundesfinanzhilfe städtebaulicher Denkmalschutz		
			bis einschl. 2010	Programmjahr 2011	insgesamt
			1000 Euro	1000 Euro	1000 Euro

Ruhende Maßnahmen

1	a) Alzey, Stadt b) Alzey-Worms c) 17732 d) 2009 e) 1	a) SSM Innenstadt Süd 2009-2010 b) 9,74 ha c) 2017 d) 13,360 Mio Euro	415,000	0,000	415,000
---	--	---	---------	-------	---------

Ruhende Maßnahmen

Summe Sanierung	Anzahl: 1		415,000	0,000	415,000
------------------------	------------------	--	----------------	--------------	----------------

Bundesprogramm der Städtebauförderung
Programmbereich: Städtebaulicher Denkmalschutz
Land: Rheinland-Pfalz

			Bundesfinanzhilfe städtebaulicher Denkmalschutz		
			bis einschl. 2010	Programmjahr 2011	insgesamt
			1000 Euro	1000 Euro	1000 Euro
Zusammenstellung Städtebaulicher Denkmalschutz					
- Laufende Maßnahmen - Städtischer Bereich -	Anzahl:	7	2.113,000	1.133,500	3.246,500
- Laufende Maßnahmen - Ländlicher Bereich -	Anzahl:	3	776,000	599,500	1.375,500
- Ruhende Maßnahmen - Städtischer Bereich -	Anzahl:	1	415,000	0,000	415,000
	Anzahl:	11	3.304,000	1.733,000	5.037,000

Saarland

Bundesprogramm der Städtebauförderung 2011
Programmbereich: Städtebaulicher Denkmalschutz
Land: Saarland

Lfd. Nr.	a) Stadt / Gemeinde b) Kreis c) Einwohnerzahl d) Förderung in e) 1 = Städtischer Bereich 2 = Ländlicher Bereich	a) Bezeichnung der Maßnahme (Förderung im Programmjahr) b) Größe des Fördergebietes c) Realisierungszeitraum d) Gesamtfinanzierungsbedarf	Bundesfinanzhilfe städtebaulicher Denkmalschutz		
			bis einschl. 2010	Programmjahr 2011	insgesamt
			1000 Euro	1000 Euro	1000 Euro

Laufende Maßnahmen

1	a) Ottweiler, Stadt b) Neunkirchen c) 14982 d) 2009 e) 1	a) Altstadt Ottweiler 2009 b) 14,31 ha c) 2025 d) 0,000 Mio Euro	120,000	257,000	377,000
2	a) Schiffweiler b) Neunkirchen c) 16578 d) 2009 e) 1	a) Heiligenwald Itzenblitz 2009 b) 13 ha c) 2020 d) 0,000 Mio Euro	50,000	140,000	190,000
3	a) St. Wendel, Kreisstadt b) St. Wendel c) 26342 d) 2009 e) 1	a) Altstadt St. Wendel 2009 b) 36,15 ha c) 2018 d) 0,000 Mio Euro	510,000	118,000	628,000

Laufende Maßnahmen

Summe Sanierung	Anzahl: 3	680,000	515,000	1.195,000
------------------------	------------------	----------------	----------------	------------------

Bundesprogramm der Städtebauförderung 2011
Programmbereich: Städtebaulicher Denkmalschutz
Land: Saarland

Lfd. Nr.	a) Stadt / Gemeinde b) Kreis c) Einwohnerzahl d) Förderung in e) 1 = Städtischer Bereich 2 = Ländlicher Bereich	a) Bezeichnung der Maßnahme (Förderung im Programmjahr) b) Größe des Fördergebietes c) Realisierungszeitraum d) Gesamtfinanzierungsbedarf	Bundesfinanzhilfe städtebaulicher Denkmalschutz		
			bis einschl. 2010	Programmjahr 2011	insgesamt
			1000 Euro	1000 Euro	1000 Euro
Ruhende Maßnahmen					
1	a) Blieskastel, Stadt b) Saarpfalz-Kreis c) 22098 d) 2009 e) 2	a) Altstadt Blieskastel 2009-2010 b) 11,6 ha c) 2018 d) 0,000 Mio Euro	464,000	0,000	464,000
Ruhende Maßnahmen					
Summe Sanierung		Anzahl: 1	464,000	0,000	464,000

Bundesprogramm der Städtebauförderung
Programmbereich: Städtebaulicher Denkmalschutz
Land: Saarland

			Bundesfinanzhilfe städtebaulicher Denkmalschutz		
			bis einschl. 2010	Programmjahr 2011	insgesamt
			1000 Euro	1000 Euro	1000 Euro
Zusammenstellung Städtebaulicher Denkmalschutz					
- Laufende Maßnahmen - Städtischer Bereich -	Anzahl:	3	680,000	515,000	1.195,000
- Ruhende Maßnahmen - Städtischer Bereich -	Anzahl:	0	0,000	0,000	0,000
- Ruhende Maßnahmen - Ländlicher Bereich -	Anzahl:	1	464,000	0,000	464,000
	Anzahl:	4	1.144,000	515,000	1.659,000

Schleswig-Holstein

Bundesprogramm der Städtebauförderung 2011
Programmbereich: Städtebaulicher Denkmalschutz
Land: Schleswig-Holstein

Lfd. Nr.	a) Stadt / Gemeinde b) Kreis c) Einwohnerzahl d) Förderung in e) 1 = Städtischer Bereich 2 = Ländlicher Bereich	a) Bezeichnung der Maßnahme (Förderung im Programmjahr) b) Größe des Fördergebietes c) Realisierungszeitraum d) Gesamtfinanzierungsbedarf	Bundesfinanzhilfe städtebaulicher Denkmalschutz		
			bis einschl. 2010	Programmjahr 2011	insgesamt
			1000 Euro	1000 Euro	1000 Euro

Laufende Maßnahmen

1	a) Lübeck, Hansestadt b) Lübeck, Kreisfreie Stadt c) 209818 d) 2009 e) 1	a) Altstadt 2009 b) 31 ha c) 2020 d) 0,000 Mio Euro	2.016,400	962,000	2.978,400
---	--	---	-----------	---------	-----------

Laufende Maßnahmen

Summe Sanierung	Anzahl: 1		2.016,400	962,000	2.978,400
------------------------	------------------	--	------------------	----------------	------------------

Bundesprogramm der Städtebauförderung
Programmbereich: Städtebaulicher Denkmalschutz
Land: Schleswig-Holstein

			Bundesfinanzhilfe städtebaulicher Denkmalschutz		
			bis einschl. 2010	Programmjahr 2011	insgesamt
			1000 Euro	1000 Euro	1000 Euro
Zusammenstellung Städtebaulicher Denkmalschutz					
- Laufende Maßnahmen - Städtischer Bereich -	Anzahl:	1	2.016,400	962,000	2.978,400
	Anzahl:	1	2.016,400	962,000	2.978,400