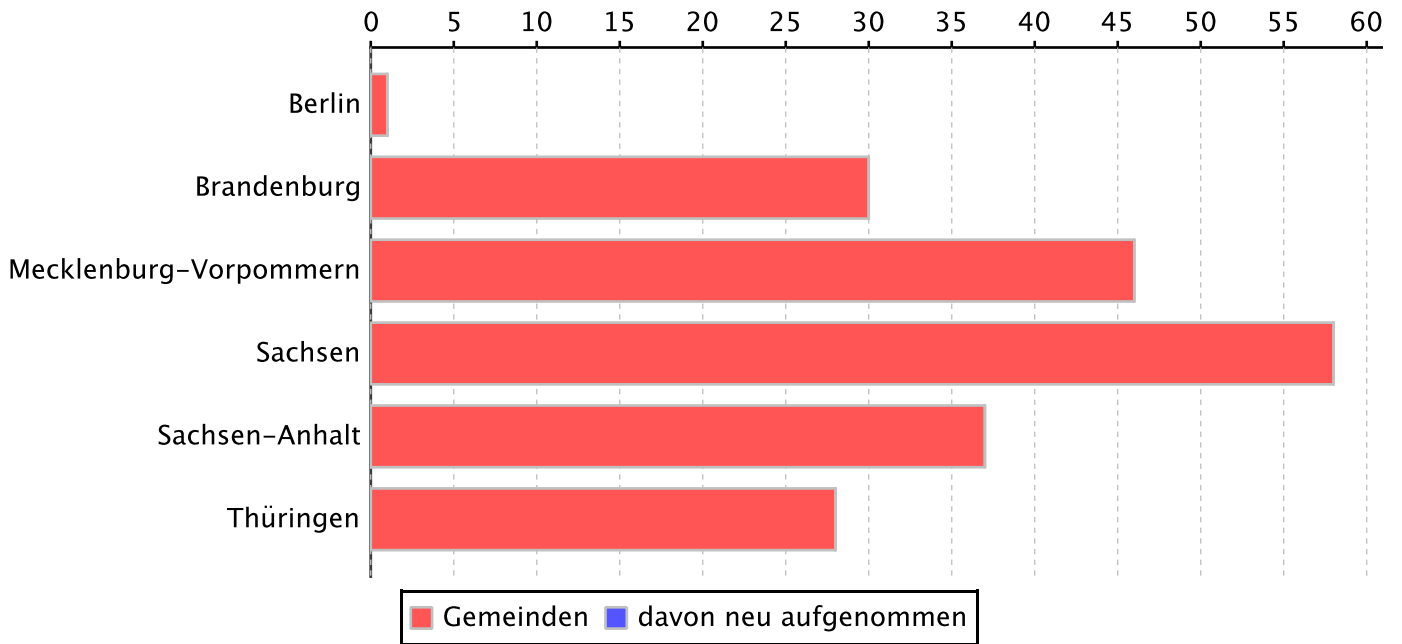


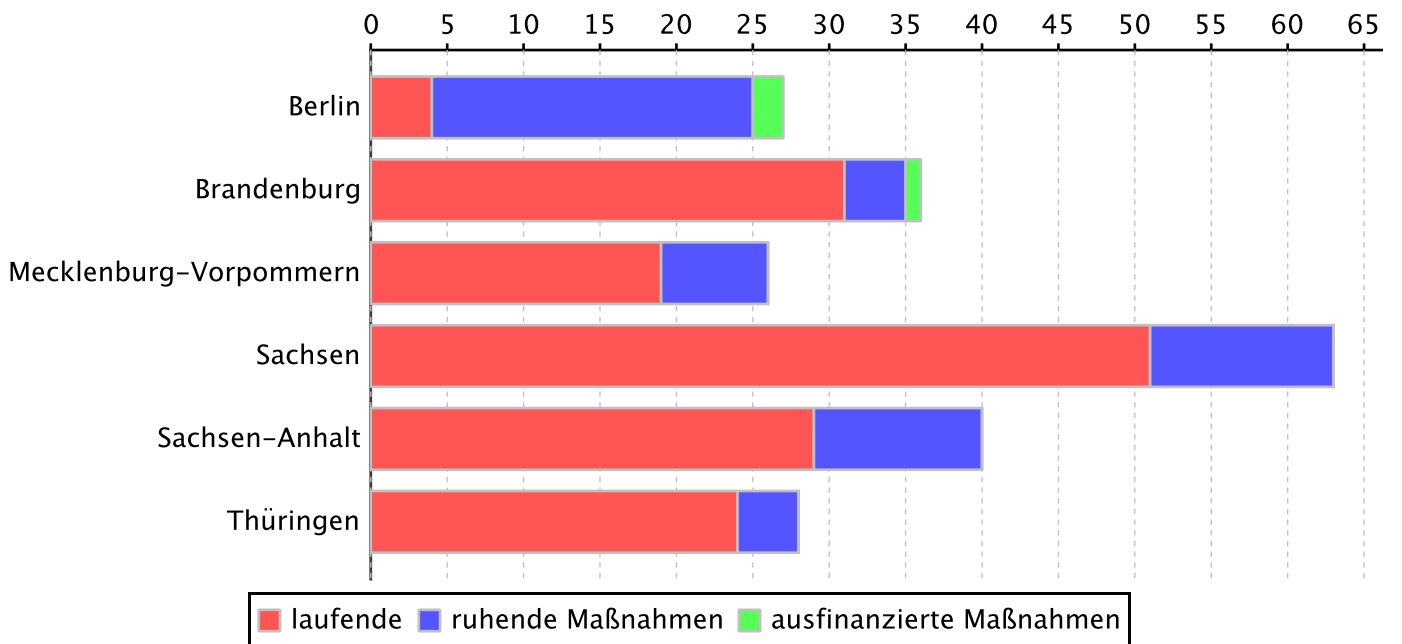
Städtebaulicher Denkmalschutz - neue Länder 2012

Land	Gemeinden im / davon 2012 geförderte Gemeinden	Anzahl der laufenden Maßnahmen 2012	Anzahl der ruhenden Maßnahmen 2012	Anzahl der ausfinanzierten oder abgerechneten Maßnahmen 2012	Anzahl der Maßnahmen 2012 Gesamt	Finanzhilfen des Bundes in Tausend Euro		
	dav. neu aufgenommen	davon neu ab 2012	davon neu ab 2012	davon neu ab 2012		bis einschließlich	Programmjahr	bis einschließlich
		2011	2012	2012				
Berlin	1/1	4	21	2	27	154.740,653	4.100,000	158.840,653
	0	0	1	0				
Brandenburg	30/29	31	4	1	36	323.141,951	10.619,000	333.760,951
	0	0	1	0				
Mecklenburg- Vorpommern	46/19	19	7	20	46	227.991,876	7.326,000	235.317,876
	0	0	4	20				
Sachsen	58/49	51	12	0	63	589.924,405	19.356,000	609.280,405
	0	0	5	0				
Sachsen-Anhalt	37/29	29	11	0	40	343.248,781	10.752,000	354.000,781
	0	0	4	0				
Thüringen	28/24	24	4	0	28	314.585,458	10.201,000	324.786,458
	0	0	2	0				
Summe:	200/151	158	59	23	240	1.953.633,124	62.354,000	2.015.987,124
	0	0	17	20				

Anzahl geförderter Gemeinden im Programmjahr 2012

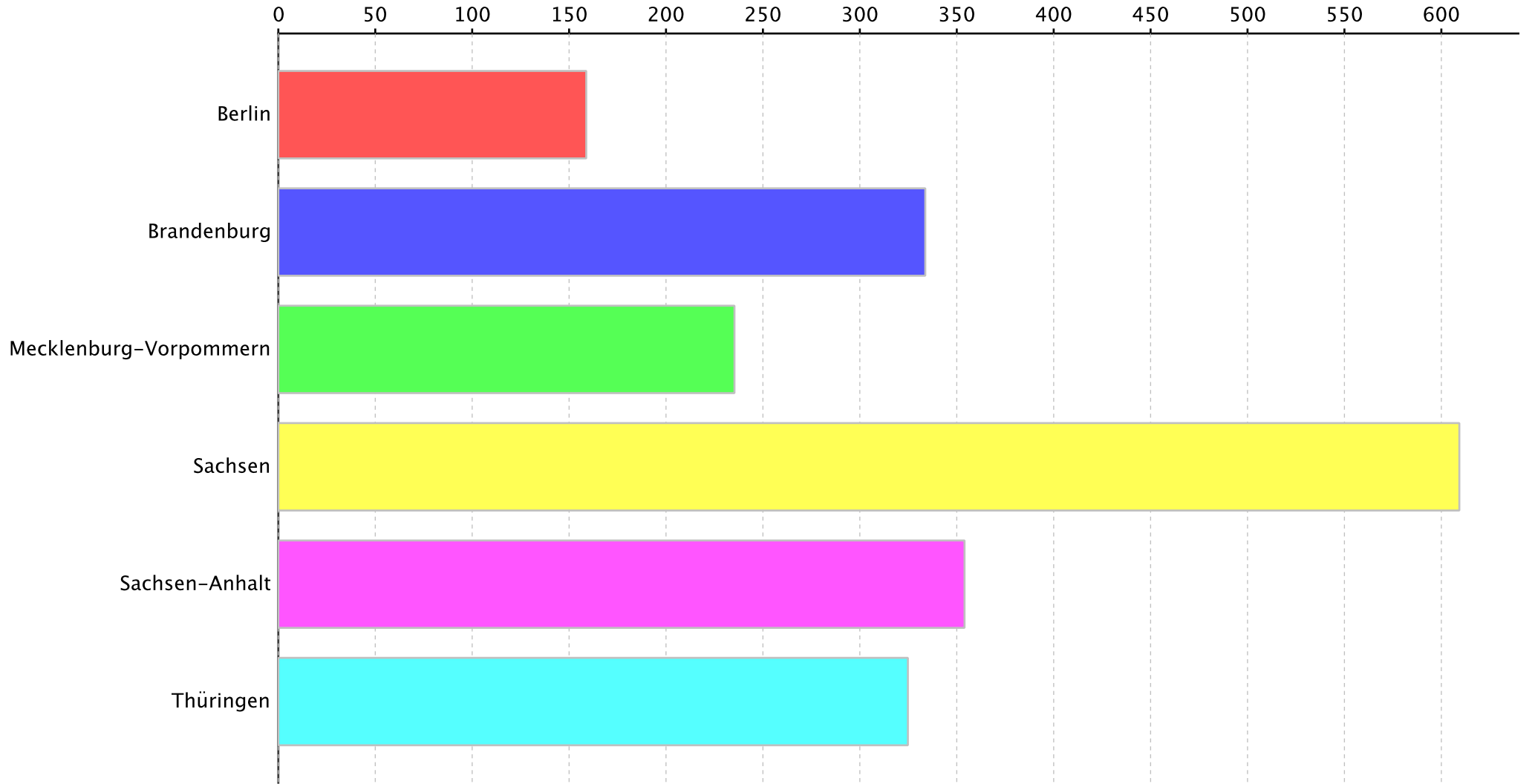


Anzahl der Maßnahmen





Finanzhilfen (Bundesmittel) bis einschließlich 2012



in Mio €

Berlin

Bundesprogramm der Städtebauförderung 2012
Programmbereich: Städtebaulicher Denkmalschutz
Land: Berlin

Lfd. Nr.	a) Stadt / Gemeinde b) Kreis c) Einwohnerzahl d) Förderung in e) 1 = Städtischer Bereich 2 = Ländlicher Bereich	a) Bezeichnung der Maßnahme (Förderung im Programmjahr) b) Größe des Fördergebietes c) Realisierungszeitraum d) Gesamtfinanzierungsbedarf	Bundesfinanzhilfe städtebaulicher Denkmalschutz		
			bis einschl. 2011	Programmjahr 2012	insgesamt
			1000 Euro	1000 Euro	1000 Euro

Laufende Maßnahmen

1	a) Berlin, Stadt b) Berlin, Kreisfreie Stadt c) 3442675 d) 2009 e) 1	a) Prenzl.Bg-Pankow-Weißensee Humannplatz 2009 b) 46 ha c) 2018 d) 0,000 Mio Euro	5.011,000	2.020,000	7.031,000
2	a) Berlin, Stadt b) Berlin, Kreisfreie Stadt c) 3442675 d) 2005 e) 1	a) Prenzl.Bg-Pankow-Weißensee Teutoburger Platz 2005-2010, 2012 b) 51 ha c) 2015 d) 0,000 Mio Euro	4.798,000	600,000	5.398,000
3	a) Berlin, Stadt b) Berlin, Kreisfreie Stadt c) 3442675 d) 2000 e) 1	a) Mitte-Tiergarten-Wedding Rosenthaler Vorstadt 2000 b) 93 ha c) 2013 d) 112,770 Mio Euro	9.263,453	380,000	9.643,453
4	a) Berlin, Stadt b) Berlin, Kreisfreie Stadt c) 3442675 d) 2005 e) 1	a) Mitte-Tiergarten-Wedding Luisenstadt 2005 b) 147 ha c) 2026 d) 50,000 Mio Euro	8.538,000	1.100,000	9.638,000

Laufende Maßnahmen

Summe Sanierung	Anzahl: 4	27.610,453	4.100,000	31.710,453
------------------------	------------------	-------------------	------------------	-------------------

Bundesprogramm der Städtebauförderung 2012
Programmbereich: Städtebaulicher Denkmalschutz
Land: Berlin

Lfd. Nr.	a) Stadt / Gemeinde b) Kreis c) Einwohnerzahl d) Förderung in e) 1 = Städtischer Bereich 2 = Ländlicher Bereich	a) Bezeichnung der Maßnahme (Förderung im Programmjahr) b) Größe des Fördergebietes c) Realisierungszeitraum d) Gesamtfinanzierungsbedarf	Bundesfinanzhilfe städtebaulicher Denkmalschutz		
			bis einschl. 2011	Programmjahr 2012	insgesamt
			1000 Euro	1000 Euro	1000 Euro
Ruhende Maßnahmen					
1	a) Berlin, Stadt b) Berlin, Kreisfreie Stadt c) 3442675 d) 2006 e) 1	a) Mitte-Tiergarten-Wedding Kath. Herz-Jesu-K./Drittmittel 2006 b) 0 ha c) 2010 d) 0,000 Mio Euro	62,500	0,000	62,500
2	a) Berlin, Stadt b) Berlin, Kreisfreie Stadt c) 3442675 d) 2006 e) 1	a) Mitte-Tiergarten-Wedding Hofbeamtenhaus/Drittmittel 2006-2008 b) 0 ha c) 2010 d) 0,000 Mio Euro	63,900	0,000	63,900
3	a) Berlin, Stadt b) Berlin, Kreisfreie Stadt c) 3442675 d) 2006 e) 1	a) Mitte-Tiergarten-Wedding Admiralspalast/Drittmittel 2006-2008 b) 0 ha c) 2010 d) 0,000 Mio Euro	275,936	0,000	275,936
4	a) Berlin, Stadt b) Berlin, Kreisfreie Stadt c) 3442675 d) 2006 e) 1	a) Mitte-Tiergarten-Wedding St. Marienkirche/Drittmittel 2006, 2008-2009 b) 0 ha c) 2010 d) 0,000 Mio Euro	250,000	0,000	250,000
5	a) Berlin, Stadt b) Berlin, Kreisfreie Stadt c) 3442675 d) 1998 e) 1	a) Treptow-Köpenick Oberschöneweide 1998 b) 105 ha c) 2011 d) 102,258 Mio Euro	7.415,130	0,000	7.415,130
6	a) Berlin, Stadt b) Berlin, Kreisfreie Stadt c) 3442675 d) 2007 e) 1	a) Mitte-Tiergarten-Wedding Dorotheenstadt/Friedrichstadt 2007-2009 b) 90 ha c) 2012 d) 15,000 Mio Euro	1.612,000	0,000	1.612,000

Bundesprogramm der Städtebauförderung 2012
Programmbereich: Städtebaulicher Denkmalschutz
Land: Berlin

Lfd. Nr.	a) Stadt / Gemeinde b) Kreis c) Einwohnerzahl d) Förderung in e) 1 = Städtischer Bereich 2 = Ländlicher Bereich	a) Bezeichnung der Maßnahme (Förderung im Programmjahr) b) Größe des Fördergebietes c) Realisierungszeitraum d) Gesamtfinanzierungsbedarf	Bundesfinanzhilfe städtebaulicher Denkmalschutz		
			bis einschl. 2011	Programmjahr 2012	insgesamt
			1000 Euro	1000 Euro	1000 Euro

Ruhende Maßnahmen

7	a) Berlin, Stadt b) Berlin, Kreisfreie Stadt c) 3442675 d) 2007 e) 1	a) Mitte-Tiergarten-Wedding Berliner Dom/Drittmittel 2007 b) 0 ha c) 2007 d) 0,000 Mio Euro	215,000	0,000	215,000
8	a) Berlin, Stadt b) Berlin, Kreisfreie Stadt c) 3442675 d) 2007 e) 1	a) Mitte-Tiergarten-Wedding Hedwigskathedrale/Drittmittel 2007 b) 0 ha c) 2007 d) 0,000 Mio Euro	60,000	0,000	60,000
9	a) Berlin, Stadt b) Berlin, Kreisfreie Stadt c) 3442675 d) 2007 e) 1	a) Mitte-Tiergarten-Wedding Handelshochschule/Drittmittel 2007 b) 0 ha c) 2007 d) 0,000 Mio Euro	440,000	0,000	440,000
10	a) Berlin, Stadt b) Berlin, Kreisfreie Stadt c) 3442675 d) 2006 e) 1	a) Mitte-Tiergarten-Wedding Friedrich-Wilhelm-Stadt 2006-2009 b) 30 ha c) 2010 d) 10,000 Mio Euro	3.380,000	0,000	3.380,000
11	a) Berlin, Stadt b) Berlin, Kreisfreie Stadt c) 3442675 d) 1991 e) 1	a) Mitte-Tiergarten-Wedding Spandauer Vorstadt 1991-2009, 2011 b) 116 ha c) 2013 d) 524,074 Mio Euro	53.274,335	0,000	53.274,335
12	a) Berlin, Stadt b) Berlin, Kreisfreie Stadt c) 3442675 d) 2007 e) 1	a) Prenzl.Bg-Pankow-Weißensee St. Augustinus-K./Drittmittel 2007 b) 0 ha c) 2007 d) 0,000 Mio Euro	54,281	0,000	54,281

Bundesprogramm der Städtebauförderung 2012
Programmbereich: Städtebaulicher Denkmalschutz
Land: Berlin

Lfd. Nr.	a) Stadt / Gemeinde b) Kreis c) Einwohnerzahl d) Förderung in e) 1 = Städtischer Bereich 2 = Ländlicher Bereich	a) Bezeichnung der Maßnahme (Förderung im Programmjahr) b) Größe des Fördergebietes c) Realisierungszeitraum d) Gesamtfinanzierungsbedarf	Bundesfinanzhilfe städtebaulicher Denkmalschutz		
			bis einschl. 2011	Programmjahr 2012	insgesamt
			1000 Euro	1000 Euro	1000 Euro

Ruhende Maßnahmen

13	a) Berlin, Stadt b) Berlin, Kreisfreie Stadt c) 3442675 d) 2008 e) 1	a) Marzahn-Hellersdorf Gutshaus Mahlsdorf/Drittmittel 2008 b) 0 ha c) 2008 d) 0,000 Mio Euro	37,457	0,000	37,457
14	a) Berlin, Stadt b) Berlin, Kreisfreie Stadt c) 3442675 d) 2008 e) 1	a) Lichtenberg-Hohenschönhausen Schloß Hohensch./Drittmittel 2008 b) 0 ha c) 2008 d) 0,000 Mio Euro	20,000	0,000	20,000
15	a) Berlin, Stadt b) Berlin, Kreisfreie Stadt c) 3442675 d) 2009 e) 1	a) Lichtenberg-Hohenschönhausen Dorfkirche Lichtenberg/Drittmittel 2009 b) 0 ha c) 2009 d) 0,000 Mio Euro	38,142	0,000	38,142
16	a) Berlin, Stadt b) Berlin, Kreisfreie Stadt c) 3442675 d) 2007 e) 1	a) Prenzl.Bg-Pankow-Weißensee Ostseestraße/Grellstraße 2007-2010 b) 56,7 ha c) 2017 d) 0,000 Mio Euro	1.321,000	0,000	1.321,000
17	a) Berlin, Stadt b) Berlin, Kreisfreie Stadt c) 3442675 d) 2006 e) 1	a) Marzahn-Hellersdorf Schloß Biesdorf/Drittmittel 2006 b) 0 ha c) 2006 d) 0,000 Mio Euro	142,600	0,000	142,600
18	a) Berlin, Stadt b) Berlin, Kreisfreie Stadt c) 3442675 d) 2006 e) 1	a) Prenzl.Bg-Pankow-Weißensee Kirche zu den Vier Evangelisten/Drittmittel 2006, 2008-2009 b) 0 ha c) 2010 d) 0,000 Mio Euro	204,300	0,000	204,300

Bundesprogramm der Städtebauförderung 2012
Programmbereich: Städtebaulicher Denkmalschutz
Land: Berlin

Lfd. Nr.	a) Stadt / Gemeinde b) Kreis c) Einwohnerzahl d) Förderung in e) 1 = Städtischer Bereich 2 = Ländlicher Bereich	a) Bezeichnung der Maßnahme (Förderung im Programmjahr) b) Größe des Fördergebietes c) Realisierungszeitraum d) Gesamtfinanzierungsbedarf	Bundesfinanzhilfe städtebaulicher Denkmalschutz		
			bis einschl. 2011	Programmjahr 2012	insgesamt
			1000 Euro	1000 Euro	1000 Euro

Ruhende Maßnahmen

19	a) Berlin, Stadt b) Berlin, Kreisfreie Stadt c) 3442675 d) 1998 e) 1	a) Lichtenberg-Hohenschönhausen Kaskelstr. / Victoriastadt 1998-2007, 2009 b) 28,1 ha c) 2011 d) 44,994 Mio Euro	10.116,217	0,000	10.116,217
20	a) Berlin, Stadt b) Berlin, Kreisfreie Stadt c) 3442675 d) 1991 e) 1	a) Treptow-Köpenick Altstadt 1991-2006, 2008 b) 18,5 ha c) 2010 d) 230,081 Mio Euro	15.021,974	0,000	15.021,974
21	a) Berlin, Stadt b) Berlin, Kreisfreie Stadt c) 3442675 d) 2008 e) 1	a) Friedrichshain-Kreuzberg Buddhistisches Zentrum/Drittmittel 2008-2009 b) 0 ha c) 2008 d) 0,000 Mio Euro	30,000	0,000	30,000

Ruhende Maßnahmen

Summe Sanierung	Anzahl: 21	94.034,772	0,000	94.034,772
------------------------	-------------------	-------------------	--------------	-------------------

Bundesprogramm der Städtebauförderung 2012
Programmbereich: Städtebaulicher Denkmalschutz
Land: Berlin

Lfd. Nr.	a) Stadt / Gemeinde b) Kreis c) Einwohnerzahl d) Förderung in e) 1 = Städtischer Bereich 2 = Ländlicher Bereich	a) Bezeichnung der Maßnahme (Förderung im Programmjahr) b) Größe des Fördergebietes c) Realisierungszeitraum d) Gesamtfinanzierungsbedarf	Bundesfinanzhilfe städtebaulicher Denkmalschutz		
			bis einschl. 2011	Programmjahr 2012	insgesamt
			1000 Euro	1000 Euro	1000 Euro

Ausfinanzierte Maßnahmen

1	a) Berlin, Stadt b) Berlin, Kreisfreie Stadt c) 3442675 d) 1991 e) 1	a) Treptow-Köpenick Friedrichshagen 1991-2002, 2004-2007 b) 98 ha c) 2006 d) 18,151 Mio Euro	26.827,603	0,000	26.827,603
2	a) Berlin, Stadt b) Berlin, Kreisfreie Stadt c) 3442675 d) 1991 e) 1	a) Treptow-Köpenick Kietz-Vorstadt 1991-1998, 2005 b) 10 ha c) 2005 d) 51,129 Mio Euro	6.267,825	0,000	6.267,825

Ausfinanzierte Maßnahmen

Summe Sanierung	Anzahl: 2	33.095,428	0,000	33.095,428
------------------------	------------------	-------------------	--------------	-------------------

Bundesprogramm der Städtebauförderung
Programmbereich: Städtebaulicher Denkmalschutz
Land: Berlin

			Bundesfinanzhilfe städtebaulicher Denkmalschutz		
			bis einschl. 2011	Programmjahr 2012	insgesamt
			1000 Euro	1000 Euro	1000 Euro
Zusammenstellung Städtebaulicher Denkmalschutz					
- Laufende Maßnahmen - Städtischer Bereich -	Anzahl:	4	27.610,453	4.100,000	31.710,453
- Laufende Maßnahmen - Ländlicher Bereich -	Anzahl:	4	0,000	0,000	0,000
- Ruhende Maßnahmen - Städtischer Bereich -	Anzahl:	21	94.034,772	0,000	94.034,772
- Ruhende Maßnahmen - Ländlicher Bereich -	Anzahl:	21	0,000	0,000	0,000
- Ausfinanzierte Maßnahmen - Städtischer Bereich -	Anzahl:	2	33.095,428	0,000	33.095,428
- Ausfinanzierte Maßnahmen - Ländlicher Bereich -	Anzahl:	2	0,000	0,000	0,000
	Anzahl:	27	154.740,653	4.100,000	158.840,653

Brandenburg

Bundesprogramm der Städtebauförderung 2012
Programmbereich: Städtebaulicher Denkmalschutz
Land: Brandenburg

Lfd. Nr.	a) Stadt / Gemeinde b) Kreis c) Einwohnerzahl d) Förderung in e) 1 = Städtischer Bereich 2 = Ländlicher Bereich	a) Bezeichnung der Maßnahme (Förderung im Programmjahr) b) Größe des Fördergebietes c) Realisierungszeitraum d) Gesamtfinanzierungsbedarf	Bundesfinanzhilfe städtebaulicher Denkmalschutz		
			bis einschl. 2011	Programmjahr 2012	insgesamt
			1000 Euro	1000 Euro	1000 Euro
Laufende Maßnahmen					
1	a) Altlandsberg, Stadt b) Märkisch-Oderland c) 8757 d) 1993 e) 1	a) Historischer Stadtkern 1991-1995, 1997 b) 25 ha c) 2016 d) 51,800 Mio Euro	8.261,411	325,000	8.586,411
2	a) Angermünde, Stadt b) Uckermark c) 14492 d) 1991 e) 1	a) Altstadt 1991 b) 38 ha c) 2020 d) 154,808 Mio Euro	14.212,641	385,000	14.597,641
3	a) Bad Freienwalde (Oder), Stadt b) Märkisch-Oderland c) 12964 d) 1991 e) 1	a) Altstadt 1991 b) 31,02 ha c) 2016 d) 36,600 Mio Euro	10.941,279	275,000	11.216,279
4	a) Beelitz, Stadt b) Potsdam-Mittelmark c) 11980 d) 1999 e) 1	a) Historische Altstadt 1999 b) 20 ha c) 2017 d) 41,000 Mio Euro	4.200,940	250,000	4.450,940
5	a) Beeskow, Stadt b) Oder-Spree c) 8206 d) 1991 e) 1	a) Beeskower Altstadt 1991 b) 25,9 ha c) 2016 d) 40,900 Mio Euro	13.213,245	300,000	13.513,245
6	a) Belzig, Stadt b) Potsdam-Mittelmark c) 11225 d) 1993 e) 1	a) Historische Altstadt 1993 b) 34,2 ha c) 2015 d) 23,800 Mio Euro	9.245,450	325,000	9.570,450
7	a) Brandenburg an der Havel, Stadt b) Brandenburg an der Havel, Kreisfreie St c) 72264 d) 1995 e) 1	a) Innenstadt 1995 b) Modellvorhaben c) 94,74 ha d) 127,823 Mio Euro	28.401,987	700,000	29.101,987

Bundesprogramm der Städtebauförderung 2012
Programmbereich: Städtebaulicher Denkmalschutz
Land: Brandenburg

Lfd. Nr.	a) Stadt / Gemeinde b) Kreis c) Einwohnerzahl d) Förderung in e) 1 = Städtischer Bereich 2 = Ländlicher Bereich	a) Bezeichnung der Maßnahme (Förderung im Programmjahr) b) Größe des Fördergebietes c) Realisierungszeitraum d) Gesamtfinanzierungsbedarf	Bundesfinanzhilfe städtebaulicher Denkmalschutz		
			bis einschl. 2011	Programmjahr 2012	insgesamt
			1000 Euro	1000 Euro	1000 Euro
Laufende Maßnahmen					
8	a) Dahme/Mark, Stadt b) Teltow-Fläming c) 5412 d) 1991 e) 1	a) Altstadt 1991 b) 44 ha c) 2016 d) 21,600 Mio Euro	9.790,727	400,000	10.190,727
9	a) Doberlug-Kirchhain, Stadt b) Elbe-Elster c) 9225 d) 2007 e) 1	a) Doberlug Hauptstraße 2007 b) 27 ha c) 2016 d) 17,900 Mio Euro	1.660,000	480,000	2.140,000
10	a) Gransee, Stadt b) Oberhavel c) 6051 d) 1993 e) 1	a) Altstadt 1993 b) 39,4 ha c) 2015 d) 37,600 Mio Euro	10.492,416	325,000	10.817,416
11	a) Herzberg (Elster), Stadt b) Elbe-Elster c) 10130 d) 1991 e) 1	a) Altstadt 1991-1995, 1997 b) 50 ha c) 2016 d) 35,100 Mio Euro	10.131,362	200,000	10.331,362
12	a) Jüterbog, Stadt b) Teltow-Fläming c) 12740 d) 1991 e) 1	a) Altstadt 1991 b) 42 ha c) 2017 d) 57,700 Mio Euro	12.829,514	400,000	13.229,514
13	a) Jüterbog, Stadt b) Teltow-Fläming c) 12740 d) 2006 e) 1	a) Historische Vorstädte 2006 b) 25,76 ha c) 2026 d) 1,700 Mio Euro	840,000	300,000	1.140,000
14	a) Kyritz, Stadt b) Ostprignitz-Ruppin c) 9681 d) 1995 e) 1	a) Altstadt Kyritz 1995 b) 33,8 ha c) 2020 d) 27,100 Mio Euro	6.428,932	300,000	6.728,932

Bundesprogramm der Städtebauförderung 2012
Programmbereich: Städtebaulicher Denkmalschutz
Land: Brandenburg

Lfd. Nr.	a) Stadt / Gemeinde b) Kreis c) Einwohnerzahl d) Förderung in e) 1 = Städtischer Bereich 2 = Ländlicher Bereich	a) Bezeichnung der Maßnahme (Förderung im Programmjahr) b) Größe des Fördergebietes c) Realisierungszeitraum d) Gesamtfinanzierungsbedarf	Bundesfinanzhilfe städtebaulicher Denkmalschutz		
			bis einschl. 2011	Programmjahr 2012	insgesamt
			1000 Euro	1000 Euro	1000 Euro
Laufende Maßnahmen					
15	a) Lenzen (Elbe), Stadt b) Prignitz c) 2381 d) 2001 e) 2	a) Alter Stadtkern 2001 b) 18,4 ha c) 2015 d) 15,600 Mio Euro	2.529,808	195,000	2.724,808
16	a) Luckau, Stadt b) Dahme-Spreewald c) 10231 d) 1991 e) 1	a) Historischer Stadtkern 1991 b) 44 ha c) 2020 d) 42,200 Mio Euro	13.532,940	400,000	13.932,940
17	a) Mühlberg/Elbe, Stadt b) Elbe-Elster c) 4334 d) 1999 e) 2	a) Innenstadt 1999 b) 50 ha c) 2016 d) 12,800 Mio Euro	4.209,328	265,000	4.474,328
18	a) Nauen, Stadt b) Havelland c) 16523 d) 2001 e) 1	a) Altstadt Nauen 2001 b) 27 ha c) 2014 d) 40,000 Mio Euro	4.676,292	300,000	4.976,292
19	a) Neuruppin, Stadt b) Ostprignitz-Ruppin c) 31574 d) 1991 e) 1	a) Historische Altstadt 1991 b) 74,4 ha c) 2016 d) 247,700 Mio Euro	16.300,272	500,000	16.800,272
20	a) Peitz, Stadt b) Spree-Neiße c) 4684 d) 1996 e) 1	a) Histor. Altstadtkern 1996 b) 27 ha c) 2016 d) 21,900 Mio Euro	4.219,021	275,000	4.494,021
21	a) Perleberg, Stadt b) Prignitz c) 12450 d) 1991 e) 1	a) Histor. Altstadtkern 1991 b) 30 ha c) 2016 d) 37,800 Mio Euro	14.051,107	275,000	14.326,107

Bundesprogramm der Städtebauförderung 2012
Programmbereich: Städtebaulicher Denkmalschutz
Land: Brandenburg

Lfd. Nr.	a) Stadt / Gemeinde b) Kreis c) Einwohnerzahl d) Förderung in e) 1 = Städtischer Bereich 2 = Ländlicher Bereich	a) Bezeichnung der Maßnahme (Förderung im Programmjahr) b) Größe des Fördergebietes c) Realisierungszeitraum d) Gesamtfinanzierungsbedarf	Bundesfinanzhilfe städtebaulicher Denkmalschutz		
			bis einschl. 2011	Programmjahr 2012	insgesamt
			1000 Euro	1000 Euro	1000 Euro
Laufende Maßnahmen					
22	a) Potsdam, Stadt b) Potsdam, Kreisfreie Stadt c) 154606 d) 1991 e) 1	a) Stadterweiterung Süd Potsdamer Mitte 1991 b) 42,3 ha c) 2015 d) 122,700 Mio Euro	24.923,076	945,000	25.868,076
23	a) Potsdam, Stadt b) Potsdam, Kreisfreie Stadt c) 154606 d) 1991 e) 1	a) Babelsberg Nord und Süd 1991 b) 130 ha c) 2014 d) 492,200 Mio Euro	23.064,208	55,000	23.119,208
24	a) Rheinsberg, Stadt b) Ostprignitz-Ruppin c) 8579 d) 1991 e) 1	a) Stadtkern Rheinsberg 1991 b) 24,5 ha c) 2018 d) 29,300 Mio Euro	8.874,843	592,000	9.466,843
25	a) Templin, Stadt b) Uckermark c) 16504 d) 1995 e) 1	a) Stadtkern 1993, 1995 b) 55 ha c) 2011 d) 25,900 Mio Euro	7.285,853	275,000	7.560,853
26	a) Treuenbrietzen, Stadt b) Potsdam-Mittelmark c) 7911 d) 1993 e) 1	a) Historische Altstadt 1993, 1995 b) 64 ha c) 2013 d) 35,200 Mio Euro	8.414,899	375,000	8.789,899
27	a) Uebigau-Wahrenbrück, Stadt b) Elbe-Elster c) 5892 d) 1999 e) 1	a) Altstadt 1999 b) 21,5 ha c) 2020 d) 16,400 Mio Euro	4.166,212	200,000	4.366,212
28	a) Werder (Havel), Stadt b) Potsdam-Mittelmark c) 23004 d) 1999 e) 1	a) Innenstadt 1999 b) 59 ha c) 2019 d) 37,900 Mio Euro	5.542,007	250,000	5.792,007

Bundesprogramm der Städtebauförderung 2012
Programmbereich: Städtebaulicher Denkmalschutz
Land: Brandenburg

Lfd. Nr.	a) Stadt / Gemeinde b) Kreis c) Einwohnerzahl d) Förderung in e) 1 = Städtischer Bereich 2 = Ländlicher Bereich	a) Bezeichnung der Maßnahme (Förderung im Programmjahr) b) Größe des Fördergebietes c) Realisierungszeitraum d) Gesamtfinanzierungsbedarf	Bundesfinanzhilfe städtebaulicher Denkmalschutz		
			bis einschl. 2011	Programmjahr 2012	insgesamt
			1000 Euro	1000 Euro	1000 Euro

Laufende Maßnahmen

29	a) Wittstock/Dosse, Stadt b) Ostprignitz-Ruppin c) 15407 d) 1991 e) 1	a) Altstadt 1991 b) 26 ha c) 2020 d) 28,300 Mio Euro	12.044,335	275,000	12.319,335
30	a) Wusterhausen/Dosse b) Ostprignitz-Ruppin c) 6251 d) 2002 e) 1	a) Stadtkern 2002 b) 21,7 ha c) 2015 d) 15,300 Mio Euro	3.259,000	177,000	3.436,000
31	a) Ziesar, Stadt b) Potsdam-Mittelmark c) 2605 d) 2001 e) 1	a) Altstadt Ziesar 2001 b) 32,2 ha c) 2016 d) 21,500 Mio Euro	4.632,021	300,000	4.932,021

Laufende Maßnahmen

Summe Sanierung	Anzahl: 31	302.375,126	10.619,000	312.994,126
------------------------	-------------------	--------------------	-------------------	--------------------

Bundesprogramm der Städtebauförderung 2012
Programmbereich: Städtebaulicher Denkmalschutz
Land: Brandenburg

Lfd. Nr.	a) Stadt / Gemeinde b) Kreis c) Einwohnerzahl d) Förderung in e) 1 = Städtischer Bereich 2 = Ländlicher Bereich	a) Bezeichnung der Maßnahme (Förderung im Programmjahr) b) Größe des Fördergebietes c) Realisierungszeitraum d) Gesamtfinanzierungsbedarf	Bundesfinanzhilfe städtebaulicher Denkmalschutz		
			bis einschl. 2011	Programmjahr 2012	insgesamt
			1000 Euro	1000 Euro	1000 Euro

Ruhende Maßnahmen

1	a) Kremmen, Stadt b) Oberhavel c) 7124 d) 1999 e) 1	a) Historischer Stadtkern 1999-2003, 2005-2011 b) 20,3 ha c) 2016 d) 15,600 Mio Euro	2.318,440	0,000	2.318,440
2	a) Potsdam, Stadt b) Potsdam, Kreisfreie Stadt c) 154606 d) 2006 e) 1	a) Am Kanal/Stadtmauer 2006-2009 b) 3,7 ha c) 2016 d) 8,400 Mio Euro	490,000	0,000	490,000
3	a) Potsdam, Stadt b) Potsdam, Kreisfreie Stadt c) 154606 d) 1991 e) 1	a) Holländisches Viertel 1991-2001, 2003-2004 b) 15,6 ha c) 2006 d) 115,200 Mio Euro	7.674,639	0,000	7.674,639
4	a) Potsdam, Stadt b) Potsdam, Kreisfreie Stadt c) 154606 d) 1991 e) 1	a) Stadterweiterung Nord 1991-2004 b) 22 ha c) 2011 d) 204,500 Mio Euro	9.461,481	0,000	9.461,481

Ruhende Maßnahmen

Summe Sanierung	Anzahl: 4	19.944,560	0,000	19.944,560
------------------------	------------------	-------------------	--------------	-------------------

Bundesprogramm der Städtebauförderung 2012
Programmbereich: Städtebaulicher Denkmalschutz
Land: Brandenburg

Lfd. Nr.	a) Stadt / Gemeinde b) Kreis c) Einwohnerzahl d) Förderung in e) 1 = Städtischer Bereich 2 = Ländlicher Bereich	a) Bezeichnung der Maßnahme (Förderung im Programmjahr) b) Größe des Fördergebietes c) Realisierungszeitraum d) Gesamtfinanzierungsbedarf	Bundesfinanzhilfe städtebaulicher Denkmalschutz		
			bis einschl. 2011	Programmjahr 2012	insgesamt
			1000 Euro	1000 Euro	1000 Euro

Ausfinanzierte Maßnahmen

1	a) Potsdam, Stadt b) Potsdam, Kreisfreie Stadt c) 154606 d) 1991 e) 1	a) Platz der Nation 1991-1992 b) 6,6 ha c) d) 0,000 Mio Euro	822,265	0,000	822,265
---	---	--	---------	-------	---------

Ausfinanzierte Maßnahmen

Summe Sanierung	Anzahl: 1	822,265	0,000	822,265
------------------------	------------------	----------------	--------------	----------------

Bundesprogramm der Städtebauförderung
Programmbereich: Städtebaulicher Denkmalschutz
Land: Brandenburg

		Bundesfinanzhilfe städtebaulicher Denkmalschutz			
		bis einschl. 2011	Programmjahr 2012	insgesamt	
		1000 Euro	1000 Euro	1000 Euro	
Zusammenstellung Städtebaulicher Denkmalschutz					
- Laufende Maßnahmen - Städtischer Bereich -	Anzahl:	31	295.635,990	10.159,000	305.794,990
- Laufende Maßnahmen - Ländlicher Bereich -	Anzahl:	31	6.739,136	460,000	7.199,136
- Ruhende Maßnahmen - Städtischer Bereich -	Anzahl:	4	19.944,560	0,000	19.944,560
- Ruhende Maßnahmen - Ländlicher Bereich -	Anzahl:	4	0,000	0,000	0,000
- Ausfinanzierte Maßnahmen - Städtischer Bereich -	Anzahl:	1	822,265	0,000	822,265
- Ausfinanzierte Maßnahmen - Ländlicher Bereich -	Anzahl:	1	0,000	0,000	0,000
	Anzahl:	36	323.141,951	10.619,000	333.760,951

Mecklenburg-Vorpommern

Bundesprogramm der Städtebauförderung 2012
Programmbereich: Städtebaulicher Denkmalschutz
Land: Mecklenburg-Vorpommern

Lfd. Nr.	a) Stadt / Gemeinde b) Kreis c) Einwohnerzahl d) Förderung in e) 1 = Städtischer Bereich 2 = Ländlicher Bereich	a) Bezeichnung der Maßnahme (Förderung im Programmjahr) b) Größe des Fördergebietes c) Realisierungszeitraum d) Gesamtfinanzierungsbedarf	Bundesfinanzhilfe städtebaulicher Denkmalschutz		
			bis einschl. 2011	Programmjahr 2012	insgesamt
			1000 Euro	1000 Euro	1000 Euro
Laufende Maßnahmen					
1	a) Altentreptow, Stadt b) Demmin c) 5898 d) 1999 e) 1	a) Altstadt kern 1999-2001, 2003 b) 18 ha c) 2016 d) 29,000 Mio Euro	2.246,712	284,000	2.530,712
2	a) Bad Doberan, Stadt b) Bad Doberan c) 11280 d) 1991 e) 1	a) Altstadt 1991 b) 52,7 ha c) 2020 d) 87,200 Mio Euro	10.372,850	360,000	10.732,850
3	a) Barth, Stadt b) Nordvorpommern c) 8768 d) 2002 e) 1	a) Historischer Stadtkern Ost / West / Hafengebiete 2002-2006, 2008 b) 41 ha c) 2018 d) 0,000 Mio Euro	2.932,000	400,000	3.332,000
4	a) Boizenburg/ Elbe, Stadt b) Ludwigslust c) 10627 d) 1993 e) 1	a) Historischer Stadtkern 1993 b) 29,62 ha c) 2016 d) 44,500 Mio Euro	6.439,131	360,000	6.799,131
5	a) Dömitz, Stadt b) Ludwigslust c) 3226 d) 2002 e) 1	a) Ortskern 2002 b) 18 ha c) 2015 d) 36,159 Mio Euro	2.512,000	296,000	2.808,000
6	a) Grabow, Stadt b) Ludwigslust c) 5846 d) 1991 e) 1	a) Stadtkern 1991 b) 18,41 ha c) 2015 d) 53,784 Mio Euro	9.376,082	400,000	9.776,082
7	a) Grimmen, Stadt b) Nordvorpommern c) 10536 d) 1993 e) 1	a) Altstadt 1993-2003, 2005, 2007 b) 20,2 ha c) 2018 d) 27,450 Mio Euro	5.041,139	320,000	5.361,139

Bundesprogramm der Städtebauförderung 2012
Programmbereich: Städtebaulicher Denkmalschutz
Land: Mecklenburg-Vorpommern

Lfd. Nr.	a) Stadt / Gemeinde b) Kreis c) Einwohnerzahl d) Förderung in e) 1 = Städtischer Bereich 2 = Ländlicher Bereich	a) Bezeichnung der Maßnahme (Förderung im Programmjahr) b) Größe des Fördergebietes c) Realisierungszeitraum d) Gesamtfinanzierungsbedarf	Bundesfinanzhilfe städtebaulicher Denkmalschutz		
			bis einschl. 2011	Programmjahr 2012	insgesamt
			1000 Euro	1000 Euro	1000 Euro
Laufende Maßnahmen					
8	a) Güstrow, Stadt b) Güstrow c) 30151 d) 1995 e) 1	a) Historische Altstadt 1995 b) 64,13 ha c) 2020 d) 165,000 Mio Euro	14.438,482	328,000	14.766,482
9	a) Ludwigslust, Stadt b) Ludwigslust c) 12336 d) 1991 e) 1	a) Altstadt 1991 b) 60,02 ha c) 2015 d) 54,982 Mio Euro	9.885,790	400,000	10.285,790
10	a) Malchow, Stadt b) Müritz c) 6886 d) 2002 e) 1	a) Stadtinsel/westl. Altstadt Klosteranlage 2002 b) 38 ha c) 2020 d) 44,277 Mio Euro	3.688,000	520,000	4.208,000
11	a) Neustrelitz, Stadt b) Mecklenburg-Strelitz c) 21537 d) 1991 e) 1	a) Stadtdenkmal 1991, 1993 b) 83 ha c) 2025 d) 120,000 Mio Euro	12.999,124	320,000	13.319,124
12	a) Parchim, Stadt b) Parchim c) 18670 d) 1991 e) 1	a) Östliche Altstadt 1991 b) 40,14 ha c) 2020 d) 64,198 Mio Euro	8.092,939	212,000	8.304,939
13	a) Penzlin, Stadt b) Müritz c) 3829 d) 1995 e) 1	a) Stadtkern 1995-2000, 2002 b) 14 ha c) 2018 d) 35,005 Mio Euro	3.116,327	120,000	3.236,327
14	a) Rostock, Hansestadt b) Rostock, Kreisfreie Stadt c) 201442 d) 1991 e) 1	a) Stadtzentrum 1991, 1993 b) 151,25 ha c) 2019 d) 355,000 Mio Euro	24.382,974	700,000	25.082,974

Bundesprogramm der Städtebauförderung 2012
Programmbereich: Städtebaulicher Denkmalschutz
Land: Mecklenburg-Vorpommern

Lfd. Nr.	a) Stadt / Gemeinde b) Kreis c) Einwohnerzahl d) Förderung in e) 1 = Städtischer Bereich 2 = Ländlicher Bereich	a) Bezeichnung der Maßnahme (Förderung im Programmjahr) b) Größe des Fördergebietes c) Realisierungszeitraum d) Gesamtfinanzierungsbedarf	Bundesfinanzhilfe städtebaulicher Denkmalschutz		
			bis einschl. 2011	Programmjahr 2012	insgesamt
			1000 Euro	1000 Euro	1000 Euro

Laufende Maßnahmen

15	a) Stralsund, Hansestadt b) Stralsund, Kreisfreie Stadt c) 57778 d) 1995 e) 1	a) Altstadtinsel 1995 b) 96 ha c) 2025 d) 355,000 Mio Euro	15.565,771	624,000	16.189,771
16	a) Teterow, Stadt b) Güstrow c) 9012 d) 1991 e) 1	a) Historischer Stadtkern 1991 b) 43,66 ha c) 2015 d) 72,622 Mio Euro	8.079,965	400,000	8.479,965
17	a) Ueckermünde, Stadt b) Uecker-Randow c) 10127 d) 2002 e) 1	a) Altstadt am Haff 2002 b) 16,8 ha c) 2017 d) 32,000 Mio Euro	2.698,000	316,000	3.014,000
18	a) Wismar, Hansestadt b) Wismar, Kreisfreie Stadt c) 44470 d) 1991 e) 1	a) Altstadt 1991 b) 103 ha c) 2020 d) 236,030 Mio Euro	18.593,724	702,000	19.295,724
19	a) Wolgast, Stadt b) Ostvorpommern c) 11970 d) 1993 e) 1	a) Innenstadt 1993 b) 28,15 ha c) 2021 d) 49,660 Mio Euro	7.142,334	264,000	7.406,334

Laufende Maßnahmen

Summe Sanierung	Anzahl: 19	167.603,344	7.326,000	174.929,344
------------------------	-------------------	--------------------	------------------	--------------------

Bundesprogramm der Städtebauförderung 2012
Programmbereich: Städtebaulicher Denkmalschutz
Land: Mecklenburg-Vorpommern

Lfd. Nr.	a) Stadt / Gemeinde b) Kreis c) Einwohnerzahl d) Förderung in e) 1 = Städtischer Bereich 2 = Ländlicher Bereich	a) Bezeichnung der Maßnahme (Förderung im Programmjahr) b) Größe des Fördergebietes c) Realisierungszeitraum d) Gesamtfinanzierungsbedarf	Bundesfinanzhilfe städtebaulicher Denkmalschutz		
			bis einschl. 2011	Programmjahr 2012	insgesamt
			1000 Euro	1000 Euro	1000 Euro
Ruhende Maßnahmen					
1	a) Greifswald, Hansestadt b) Greifswald, Kreisfreie Stadt c) 54362 d) 1991 e) 1	a) Innen-/Fleischervorstadt 1991-2011 b) 104,85 ha c) 2020 d) 185,000 Mio Euro	19.226,091	0,000	19.226,091
2	a) Neubrandenburg, Stadt b) Neubrandenburg, Kreisfreie Stadt c) 65137 d) 1991 e) 1	a) Altstadt 1991, 1993-2011 b) 39,7 ha c) 2019 d) 122,000 Mio Euro	11.270,517	0,000	11.270,517
3	a) Putbus, Stadt b) Rügen c) 4631 d) 1991 e) 1	a) Klassizist. Stadtkern 1991, 1993-2002, 2004-2010 b) 43 ha c) 2015 d) 40,000 Mio Euro	7.477,253	0,000	7.477,253
4	a) Röbel/Müritz, Stadt b) Müritz c) 5222 d) 2002 e) 1	a) Innenstadt 2002-2011 b) 32 ha c) 2020 d) 38,000 Mio Euro	3.372,000	0,000	3.372,000
5	a) Sassnitz, Stadt b) Rügen c) 10474 d) 2002 e) 1	a) Altstadt 2002-2009, 2011 b) 22 ha c) 2015 d) 32,000 Mio Euro	1.228,000	0,000	1.228,000
6	a) Schwerin, Landeshauptstadt b) Schwerin, Kreisfreie Stadt c) 95041 d) 1991 e) 1	a) Schelfstadt/Altstadt 1991, 1993-2005, 2007-2009 b) 47 ha c) 2015 d) 138,000 Mio Euro	13.738,915	0,000	13.738,915
7	a) Tribsees, Stadt b) Nordvorpommern c) 2698 d) 1995 e) 1	a) Altstadt 1995-2007, 2010 b) 25 ha c) 2014 d) 38,000 Mio Euro	3.075,941	0,000	3.075,941

Bundesprogramm der Städtebauförderung 2012
Programmbereich: Städtebaulicher Denkmalschutz
Land: Mecklenburg-Vorpommern

Lfd. Nr.	a) Stadt / Gemeinde b) Kreis c) Einwohnerzahl d) Förderung in e) 1 = Städtischer Bereich 2 = Ländlicher Bereich	a) Bezeichnung der Maßnahme (Förderung im Programmjahr) b) Größe des Fördergebietes c) Realisierungszeitraum d) Gesamtfinanzierungsbedarf	Bundesfinanzhilfe städtebaulicher Denkmalschutz		
			bis einschl. 2011	Programmjahr 2012	insgesamt
			1000 Euro	1000 Euro	1000 Euro
Ruhende Maßnahmen					
Ruhende Maßnahmen					
Summe Sanierung		Anzahl: 7	59.388,717	0,000	59.388,717

Bundesprogramm der Städtebauförderung 2012
Programmbereich: Städtebaulicher Denkmalschutz
Land: Mecklenburg-Vorpommern

Lfd. Nr.	a) Stadt / Gemeinde b) Kreis c) Einwohnerzahl d) Förderung in e) 1 = Städtischer Bereich 2 = Ländlicher Bereich	a) Bezeichnung der Maßnahme (Förderung im Programmjahr) b) Größe des Fördergebietes c) Realisierungszeitraum d) Gesamtfinanzierungsbedarf	Bundesfinanzhilfe städtebaulicher Denkmalschutz		
			bis einschl. 2011	Programmjahr 2012	insgesamt
			1000 Euro	1000 Euro	1000 Euro

A b g e r e c h n e t e Sanierungsmaßnahmen

1	a) Alt Tellin b) Demmin c) 457 d) 2009 e) 2	a) Dorfkirche Alt Tellin/Drittmittel 2009 b) 0 ha c) 2009 d) 0,000 Mio Euro	51,700	0,000	51,700
2	a) Altenkirchen b) Rügen c) 1025 d) 2009 e) 2	a) Kirche Altenkirchen/Drittmittel 2009 b) 0 ha c) 2009 d) 0,000 Mio Euro	27,731	0,000	27,731
3	a) Eichhorst b) Mecklenburg-Strelitz c) 518 d) 2009 e) 2	a) Kirche Eichhorst/Drittmittel 2009 b) 0 ha c) 2009 d) 0,000 Mio Euro	111,000	0,000	111,000
4	a) Gägelow b) Nordwestmecklenburg c) 2616 d) 2009 e) 2	a) Dorfkirche Pestin/Drittmittel 2009 b) 0 ha c) 2009 d) 0,000 Mio Euro	28,200	0,000	28,200
5	a) Galenbeck b) Mecklenburg-Strelitz c) 1288 d) 2009 e) 2	a) Kirche Lübbersdorf/Drittmittel 2009 b) 0 ha c) 2009 d) 0,000 Mio Euro	60,667	0,000	60,667
6	a) Ganzlin b) Parchim c) 551 d) 2009 e) 2	a) Kirche Ganzlin/Drittmittel 2009 b) 0 ha c) 2009 d) 0,000 Mio Euro	24,000	0,000	24,000
7	a) Glasin b) Nordwestmecklenburg c) 877 d) 2009 e) 2	a) Kirche Groß Tessin/Drittmittel 2009 b) 0 ha c) 2009 d) 0,000 Mio Euro	108,000	0,000	108,000

Bundesprogramm der Städtebauförderung 2012
Programmbereich: Städtebaulicher Denkmalschutz
Land: Mecklenburg-Vorpommern

Lfd. Nr.	a) Stadt / Gemeinde b) Kreis c) Einwohnerzahl d) Förderung in e) 1 = Städtischer Bereich 2 = Ländlicher Bereich	a) Bezeichnung der Maßnahme (Förderung im Programmjahr) b) Größe des Fördergebietes c) Realisierungszeitraum d) Gesamtfinanzierungsbedarf	Bundesfinanzhilfe städtebaulicher Denkmalschutz		
			bis einschl. 2011	Programmjahr 2012	insgesamt
			1000 Euro	1000 Euro	1000 Euro
A b g e r e c h n e t e Sanierungsmaßnahmen					
8	a) Gnevkow b) Demmin c) 374 d) 2009 e) 2	a) Dorfkirche Letzin/Drittmittel 2009 b) 0 ha c) 2009 d) 0,000 Mio Euro	6,900	0,000	6,900
9	a) Krackow b) Uecker-Randow c) 735 d) 2009 e) 2	a) Dorfkirche Krackow/Drittmittel 2009 b) 0 ha c) 2009 d) 0,000 Mio Euro	30,000	0,000	30,000
10	a) Lüblow b) Ludwigslust c) 635 d) 2009 e) 2	a) Kirche Lüblow/Drittmittel 2009 b) 0 ha c) 2009 d) 0,000 Mio Euro	66,000	0,000	66,000
11	a) Melz b) Müritz c) 375 d) 2009 e) 2	a) Kirche Melz/Drittmittel 2009 b) 0 ha c) 2009 d) 0,000 Mio Euro	24,000	0,000	24,000
12	a) Muchow b) Ludwigslust c) 353 d) 2009 e) 2	a) Kirche Muchow/Drittmittel 2009 b) 0 ha c) 2009 d) 0,000 Mio Euro	75,000	0,000	75,000
13	a) Neu Kosenow b) Ostvorpommern c) 608 d) 2009 e) 2	a) Dorfkirche Auerose/Drittmittel 2009 b) 0 ha c) 2009 d) 0,000 Mio Euro	29,429	0,000	29,429
14	a) Poseritz b) Rügen c) 1130 d) 2009 e) 2	a) Dorfkirche Swantow/Drittmittel 2009 b) 0 ha c) 2009 d) 0,000 Mio Euro	36,000	0,000	36,000

Bundesprogramm der Städtebauförderung 2012
Programmbereich: Städtebaulicher Denkmalschutz
Land: Mecklenburg-Vorpommern

Lfd. Nr.	a) Stadt / Gemeinde b) Kreis c) Einwohnerzahl d) Förderung in e) 1 = Städtischer Bereich 2 = Ländlicher Bereich	a) Bezeichnung der Maßnahme (Förderung im Programmjahr) b) Größe des Fördergebietes c) Realisierungszeitraum d) Gesamtfinanzierungsbedarf	Bundesfinanzhilfe städtebaulicher Denkmalschutz		
			bis einschl. 2011	Programmjahr 2012	insgesamt
			1000 Euro	1000 Euro	1000 Euro

A b g e r e c h n e t e Sanierungsmaßnahmen

15	a) Ramin b) Uecker-Randow c) 710 d) 2009 e) 2	a) Dorfkirche Retzin/Drittmittel 2009 b) 0 ha c) 2009 d) 0,000 Mio Euro	50,033	0,000	50,033
16	a) Rathebur b) Ostvorpommern, Landkreis c) 163 d) 2009 e) 2	a) Dorfkirche Rathebur/Drittmittel 2009 b) 0 ha c) 2009 d) 0,000 Mio Euro	65,940	0,000	65,940
17	a) Retschow b) Bad Doberan c) 915 d) 2009 e) 2	a) Kirche Retschow/Drittmittel 2009 b) 0 ha c) 2009 d) 0,000 Mio Euro	83,115	0,000	83,115
18	a) Sanitz b) Bad Doberan c) 5806 d) 2009 e) 2	a) Kirche Sanitz/Drittmittel 2009 b) 0 ha c) 2009 d) 0,000 Mio Euro	72,000	0,000	72,000
19	a) Siedenbollentin b) Demmin c) 609 d) 2009 e) 2	a) Dorfkirche Siedenbollentin/Drittmittel 2009 b) 0 ha c) 2009 d) 0,000 Mio Euro	8,100	0,000	8,100
20	a) Weitendorf b) Parchim c) 423 d) 2009 e) 2	a) Kirche Weitendorf/Drittmittel 2009 b) 0 ha c) 2009 d) 0,000 Mio Euro	42,000	0,000	42,000

A b g e r e c h n e t e Sanierungsmaßnahmen

Summe Sanierung	Anzahl: 20	999,815	0,000	999,815
------------------------	-------------------	----------------	--------------	----------------

Bundesprogramm der Städtebauförderung
Programmbereich: Städtebaulicher Denkmalschutz
Land: Mecklenburg-Vorpommern

		Bundesfinanzhilfe städtebaulicher Denkmalschutz			
		bis einschl. 2011	Programmjahr 2012	insgesamt	
		1000 Euro	1000 Euro	1000 Euro	
Zusammenstellung Städtebaulicher Denkmalschutz					
- Laufende Maßnahmen - Städtischer Bereich -	Anzahl:	19	167.603,344	7.326,000	174.929,344
- Laufende Maßnahmen - Ländlicher Bereich -	Anzahl:	19	0,000	0,000	0,000
- Ruhende Maßnahmen - Städtischer Bereich -	Anzahl:	7	59.388,717	0,000	59.388,717
- Ruhende Maßnahmen - Ländlicher Bereich -	Anzahl:	7	0,000	0,000	0,000
- A b g e r e c h n e t e Sanierungsmaßnahmen - Städtischer Bereich -	Anzahl:	20	0,000	0,000	0,000
- A b g e r e c h n e t e Sanierungsmaßnahmen - Ländlicher Bereich -	Anzahl:	20	999,815	0,000	999,815
	Anzahl:	46	227.991,876	7.326,000	235.317,876

Sachsen

Bundesprogramm der Städtebauförderung 2012
Programmbereich: Städtebaulicher Denkmalschutz
Land: Sachsen

Lfd. Nr.	a) Stadt / Gemeinde b) Kreis c) Einwohnerzahl d) Förderung in e) 1 = Städtischer Bereich 2 = Ländlicher Bereich	a) Bezeichnung der Maßnahme (Förderung im Programmjahr) b) Größe des Fördergebietes c) Realisierungszeitraum d) Gesamtfinanzierungsbedarf	Bundesfinanzhilfe städtebaulicher Denkmalschutz		
			bis einschl. 2011	Programmjahr 2012	insgesamt
			1000 Euro	1000 Euro	1000 Euro
Laufende Maßnahmen					
1	a) Annaberg-Buchholz, Stadt b) Erzgebirgskreis c) 22079 d) 1991 e) 1	a) Historische Altstadt 1991-94, 1996-2006, 2008 b) 36 ha c) 2017 d) 45,727 Mio Euro	17.010,323	375,000	17.385,323
2	a) Augustusburg, Stadt b) Mittelsachsen c) 4983 d) 1993 e) 1	a) Historische Altstadt 1993-94, 1998-99, 2003 b) 21,52 ha c) 2015 d) 0,000 Mio Euro	2.852,856	70,500	2.923,356
3	a) Bautzen, Stadt b) Bautzen c) 40740 d) 1991 e) 1	a) Altstadt/Innenstadt 1991, 1993 b) 122,8 ha c) 2015 d) 0,000 Mio Euro	28.643,026	858,000	29.501,026
4	a) Bernstadt a. d. Eigen, Stadt b) Görlitz c) 3828 d) 2006 e) 1	a) Stadtkern 2006-2007, 2009, 2011 b) 24,5 ha c) 2017 d) 6,173 Mio Euro	434,592 38,144 *	67,500	502,092
5	a) Bischofswerda, Stadt b) Bautzen c) 12235 d) 2001 e) 1	a) Altstadt 2001-2003, 2005 b) 23,5 ha c) 2015 d) 21,600 Mio Euro	4.923,418	721,000	5.644,418
6	a) Delitzsch, Stadt b) Nordsachsen c) 26532 d) 1991 e) 1	a) Altstadt b) 60 ha c) 2016 d) 28,300 Mio Euro	11.226,579	369,000	11.595,579
7	a) Dippoldiswalde, Stadt b) Sächsische Schweiz-Osterzgebirge c) 10323 d) 1991 e) 1	a) Stadtkern 1991-1992, 1994-2010, 2012 b) 12,55 ha c) 2014 d) 17,726 Mio Euro	6.462,483	8,500	6.470,983

Bundesprogramm der Städtebauförderung 2012
Programmbereich: Städtebaulicher Denkmalschutz
Land: Sachsen

Lfd. Nr.	a) Stadt / Gemeinde b) Kreis c) Einwohnerzahl d) Förderung in e) 1 = Städtischer Bereich 2 = Ländlicher Bereich	a) Bezeichnung der Maßnahme (Förderung im Programmjahr) b) Größe des Fördergebietes c) Realisierungszeitraum d) Gesamtfinanzierungsbedarf	Bundesfinanzhilfe städtebaulicher Denkmalschutz		
			bis einschl. 2011	Programmjahr 2012	insgesamt
			1000 Euro	1000 Euro	1000 Euro
Laufende Maßnahmen					
8	a) Dresden, Stadt b) Dresden, Kreisfreie Stadt c) 517052 d) 2005 e) 1	a) Gartenstadt Hellerau 2005-2009, 2011 b) 52,6 ha c) 2015 d) 25,800 Mio Euro	3.539,282	697,500	4.236,782
9	a) Ebersbach/Sa., Stadt b) Görlitz c) 8108 d) 2007 e) 1	a) Historische Altstadt 2007 b) 24,5 ha c) 2020 d) 7,241 Mio Euro	1.044,721	48,500	1.093,221
10	a) Frankenberg/Sa., Stadt b) Mittelsachsen c) 15878 d) 2006 e) 1	a) Historische Altstadt 2006 b) 60,28 ha c) 2022 d) 0,000 Mio Euro	4.398,909	969,000	5.367,909
11	a) Freiberg, Stadt b) Mittelsachsen c) 41701 d) 1991 e) 1	a) Altstadt 1991-1994, 1996 b) 67 ha c) 2015 d) 0,000 Mio Euro	32.052,823	1.824,500	33.877,323
12	a) Geising, Stadt b) Sächsische Schweiz-Osterzgebirge c) 3145 d) 1992 e) 1	a) Lauenstein-Stadtkern 1992-94, 96-2000, 2002, 2004-07, 2009-2010, 2012 b) 25 ha c) 2017 d) 7,969 Mio Euro	2.467,089	278,000	2.745,089
13	a) Geithain, Stadt b) Leipzig c) 5876 d) 1991 e) 1	a) Historischer Stadtkern 1991, 1993-94, 97-2000, 2004-2008, 2011 b) 43,2 ha c) 2015 d) 12,690 Mio Euro	5.143,997	43,000	5.186,997
14	a) Görlitz, Stadt b) Görlitz c) 55957 d) 1995 e) 1	a) Historische Altstadt 1995-2003, 2006 Modellvorhaben b) 55,8 ha c) 2017 d) 137,634 Mio Euro	31.151,941 4,530 *	213,000	31.364,941

Bundesprogramm der Städtebauförderung 2012
Programmbereich: Städtebaulicher Denkmalschutz
Land: Sachsen

Lfd. Nr.	a) Stadt / Gemeinde b) Kreis c) Einwohnerzahl d) Förderung in e) 1 = Städtischer Bereich 2 = Ländlicher Bereich	a) Bezeichnung der Maßnahme (Förderung im Programmjahr) b) Größe des Fördergebietes c) Realisierungszeitraum d) Gesamtfinanzierungsbedarf	Bundesfinanzhilfe städtebaulicher Denkmalschutz		
			bis einschl. 2011	Programmjahr 2012	insgesamt
			1000 Euro	1000 Euro	1000 Euro
Laufende Maßnahmen					
15	a) Görlitz, Stadt b) Görlitz c) 55957 d) 2005 e) 1	a) Gründerzeit-Brückenpark 2005 b) 92,7 ha c) 2020 d) 30,843 Mio Euro	7.774,744	263,500	8.038,244
16	a) Grimma, Stadt b) Leipzig c) 18905 d) 1991 e) 1	a) Historischer Stadtkern 1991, 1993-2002, 2004, 2006-2010, 2012 b) 55,7 ha c) 2016 d) 0,000 Mio Euro	12.722,617	102,000	12.824,617
17	a) Großenhain, Stadt b) Meißen c) 16870 d) 2000 e) 1	a) Historische Innenstadt 2000-2002, 2004 b) 24 ha c) 2018 d) 29,436 Mio Euro	5.857,892	117,500	5.975,392
18	a) Hainichen, Stadt b) Mittelsachsen c) 8972 d) 1991 e) 1	a) Altstadt 1991, 1993-94, 96-2005, 2007 b) 37,6 ha c) 2015 d) 48,800 Mio Euro	18.828,406	873,500	19.701,906
19	a) Hohenstein-Ernstthal, Stadt b) Zwickau c) 15930 d) 2005 e) 1	a) Historischer Stadtkern 2005-2006, 2009, 2012 b) 15 ha c) 2015 d) 0,000 Mio Euro	872,226	5,000	877,226
20	a) Kamenz, Stadt b) Bautzen c) 17171 d) 1991 e) 1	a) Altstadt 1991, 1993 b) 39,4 ha c) 2020 d) 36,076 Mio Euro	13.975,777	268,500	14.244,277
21	a) Leipzig, Stadt b) Leipzig, Kreisfreie Stadt c) 518862 d) 1991 e) 1	a) Waldstraßen-/Bachstraßen-Viertel 1991-1993, 1995-2006, 2008-2009, 2011 b) 150 ha c) 2018 d) 0,000 Mio Euro	17.243,093	533,500	17.776,593

Bundesprogramm der Städtebauförderung 2012
Programmbereich: Städtebaulicher Denkmalschutz
Land: Sachsen

Lfd. Nr.	a) Stadt / Gemeinde b) Kreis c) Einwohnerzahl d) Förderung in e) 1 = Städtischer Bereich 2 = Ländlicher Bereich	a) Bezeichnung der Maßnahme (Förderung im Programmjahr) b) Größe des Fördergebietes c) Realisierungszeitraum d) Gesamtfinanzierungsbedarf	Bundesfinanzhilfe städtebaulicher Denkmalschutz		
			bis einschl. 2011	Programmjahr 2012	insgesamt
			1000 Euro	1000 Euro	1000 Euro
Laufende Maßnahmen					
22	a) Leipzig, Stadt b) Leipzig, Kreisfreie Stadt c) 518862 d) 1994 e) 1	a) Innenstadt 1994-2004, 2006-2009, 2011 b) 174 ha c) 2017 d) 0,000 Mio Euro	51.056,713	499,500	51.556,213
23	a) Leisnig, Stadt b) Mittelsachsen c) 6522 d) 1991 e) 1	a) Historischer Stadtkern 1991, 1994-99, 2001-03, 2006-2010, 2012 b) 67,72 ha c) 2015 d) 100,000 Mio Euro	7.837,383	17,000	7.854,383
24	a) Lengenfeld, Stadt b) Vogtlandkreis c) 7667 d) 2005 e) 1	a) Stadtzentrum 2005-2009, 2011 b) 43,26 ha c) 2018 d) 0,000 Mio Euro	1.844,557 11,121 *	507,500	2.352,057
25	a) Löbau, Stadt b) Görlitz c) 16639 d) 1997 e) 1	a) Historische Altstadt 1997 b) 16 ha c) 2017 d) 36,813 Mio Euro	7.297,487	771,000	8.068,487
26	a) Lommatzsch, Stadt b) Meißen c) 5490 d) 1991 e) 1	a) Altstadtensemble 1991-92, 94-2004, 2007-2009, 2011 b) 40 ha c) 2017 d) 15,580 Mio Euro	5.428,734	32,500	5.461,234
27	a) Löbnitz, Stadt b) Erzgebirgskreis c) 9619 d) 2005 e) 1	a) Stadtkern 2005-2006, 2008-2009, 2012 b) 18,5 ha c) 2020 d) 8,615 Mio Euro	862,700	86,500	949,200
28	a) Meißen, Stadt b) Meißen c) 27693 d) 1995 e) 1	a) Historische Altstadt 1995-2002, 2006, 2008 Modellvorhaben b) 32 ha c) 2017 d) 80,779 Mio Euro	16.471,510 29,681 *	276,000	16.747,510

Bundesprogramm der Städtebauförderung 2012
Programmbereich: Städtebaulicher Denkmalschutz
Land: Sachsen

Lfd. Nr.	a) Stadt / Gemeinde b) Kreis c) Einwohnerzahl d) Förderung in e) 1 = Städtischer Bereich 2 = Ländlicher Bereich	a) Bezeichnung der Maßnahme (Förderung im Programmjahr) b) Größe des Fördergebietes c) Realisierungszeitraum d) Gesamtfinanzierungsbedarf	Bundesfinanzhilfe städtebaulicher Denkmalschutz		
			bis einschl. 2011	Programmjahr 2012	insgesamt
			1000 Euro	1000 Euro	1000 Euro
Laufende Maßnahmen					
29	a) Mittweida, Stadt b) Mittelsachsen c) 15726 d) 2000 e) 1	a) Altstadt 2000-2003, 2005-2009, 2011 b) 21 ha c) 2014 d) 16,391 Mio Euro	5.607,041 25,000 *	220,500	5.827,541
30	a) Mylau, Stadt b) Vogtlandkreis c) 2858 d) 2007 e) 1	a) Altstadtkern 2007 b) 11,2 ha c) 2019 d) 0,000 Mio Euro	534,310	102,500	636,810
31	a) Oederan, Stadt b) Mittelsachsen c) 7632 d) 1991 e) 1	a) Denkmalschutzgebiet Altstadt 1991, 1993-2003, 2005 b) 33,93 ha c) 2017 d) 0,000 Mio Euro	14.606,400	127,500	14.733,900
32	a) Oelsnitz/Vogtl., Stadt b) Vogtlandkreis c) 11524 d) 2001 e) 1	a) Stadtkern Historisches Oelsnitz 2001-2009, 2011 b) 24,1 ha c) 2016 d) 0,000 Mio Euro	7.021,999 3,579 *	59,500	7.081,499
33	a) Ostritz, Stadt b) Görlitz c) 2623 d) 2005 e) 1	a) Historische Altstadt 2005-2010, 2012 b) 25,4 ha c) 2016 d) 10,353 Mio Euro	844,927	77,500	922,427
34	a) Pegau, Stadt b) Leipzig c) 4654 d) 2006 e) 1	a) Historische Stadt 2006 b) 31,7 ha c) 2017 d) 0,000 Mio Euro	1.774,965	216,000	1.990,965
35	a) Penig, Stadt b) Mittelsachsen c) 9798 d) 1992 e) 1	a) Historisches Stadtzentrum 1992, 1994-2009, 2011 b) 34,32 ha c) 2015 d) 0,000 Mio Euro	8.565,426	27,000	8.592,426

Bundesprogramm der Städtebauförderung 2012
Programmbereich: Städtebaulicher Denkmalschutz
Land: Sachsen

Lfd. Nr.	a) Stadt / Gemeinde b) Kreis c) Einwohnerzahl d) Förderung in e) 1 = Städtischer Bereich 2 = Ländlicher Bereich	a) Bezeichnung der Maßnahme (Förderung im Programmjahr) b) Größe des Fördergebietes c) Realisierungszeitraum d) Gesamtfinanzierungsbedarf	Bundesfinanzhilfe städtebaulicher Denkmalschutz		
			bis einschl. 2011	Programmjahr 2012	insgesamt
			1000 Euro	1000 Euro	1000 Euro
Laufende Maßnahmen					
36	a) Pirna, Stadt b) Sächsische Schweiz-Osterzgebirge c) 39030 d) 1991 e) 1	a) Innenstadt Histor.Stadtkern 1991, 1993-1994, 1996 b) 71,49 ha c) 2017 d) 138,211 Mio Euro	46.056,038 7,246 *	1.270,000	47.326,038
37	a) Plauen, Stadt b) Vogtlandkreis c) 66412 d) 2002 e) 1	a) Historische Altstadt 2002-2005, 2007-2009, 2011 b) 12,98 ha c) 2020 d) 0,000 Mio Euro	9.877,954	620,500	10.498,454
38	a) Rochlitz, Stadt b) Mittelsachsen c) 6361 d) 1991 e) 1	a) Rochlitzer Altstadt / Historischer Stadtkern 1991, 93-94, 97-03, 05-06, 2008, 2010 b) 43,08 ha c) 2014 d) 0,000 Mio Euro	8.113,700	44,000	8.157,700
39	a) Sayda, Stadt b) Mittelsachsen c) 2068 d) 2006 e) 1	a) Historischer Stadtkern 2006-2007, 2009, 2011 b) 14,8 ha c) 2017 d) 9,000 Mio Euro	299,947	64,000	363,947
40	a) Scheibenberg, Stadt b) Erzgebirgskreis c) 2256 d) 2005 e) 1	a) Scheibenberg 2005, 2007-2010, 2012 b) 22,72 ha c) 2020 d) 0,000 Mio Euro	1.139,766	112,000	1.251,766
41	a) Schneeberg, Stadt b) Erzgebirgskreis c) 15552 d) 1991 e) 1	a) Altstadt 1991, 1993-94, 1996-00, 2002-04, 2007, 2010 b) 31,3 ha c) 2015 d) 28,844 Mio Euro	10.471,935 15,403 *	698,500	11.170,435
42	a) Schwarzenberg/Erzgeb., Stadt b) Erzgebirgskreis c) 18687 d) 1992 e) 1	a) Altstadt 1992, 94, 96, 98-2003, 2005 b) 22 ha c) 2015 d) 11,091 Mio Euro	4.303,505 6,751 *	25,000	4.328,505

Bundesprogramm der Städtebauförderung 2012
Programmbereich: Städtebaulicher Denkmalschutz
Land: Sachsen

Lfd. Nr.	a) Stadt / Gemeinde b) Kreis c) Einwohnerzahl d) Förderung in e) 1 = Städtischer Bereich 2 = Ländlicher Bereich	a) Bezeichnung der Maßnahme (Förderung im Programmjahr) b) Größe des Fördergebietes c) Realisierungszeitraum d) Gesamtfinanzierungsbedarf	Bundesfinanzhilfe städtebaulicher Denkmalschutz		
			bis einschl. 2011	Programmjahr 2012	insgesamt
			1000 Euro	1000 Euro	1000 Euro
Laufende Maßnahmen					
43	a) Strehla, Stadt b) Meißen c) 3969 d) 1991 e) 1	a) Historischer Stadtkern 1991, 94, 1996-2005, 2007 b) 36,73 ha c) 2016 d) 14,691 Mio Euro	3.683,134	5,000	3.688,134
44	a) Torgau, Stadt b) Nordsachsen c) 19894 d) 1991 e) 1	a) Historischer Altstadtbereich 1991-1993, 1995 b) 126,6 ha c) 2020 d) 62,495 Mio Euro	16.500,524 20,275 *	2.445,000	18.945,524
45	a) Waldenburg, Stadt b) Zwickau c) 4381 d) 1993 e) 1	a) Oberstadt 1993-94, 1997, 2001, 2003 b) 22,91 ha c) 2015 d) 0,000 Mio Euro	8.772,045	733,000	9.505,045
46	a) Wildenfels, Stadt b) Zwickau c) 3911 d) 2006 e) 1	a) Altstadtkern 2006-2010, 2012 b) 12 ha c) 2015 d) 0,000 Mio Euro	576,211	174,000	750,211
47	a) Wolkenstein, Stadt b) Erzgebirgskreis c) 4134 d) 1991 e) 1	a) Historischer Stadtkern 1991, 1993, 2002-03, 2007 b) 15 ha c) 2015 d) 0,000 Mio Euro	5.035,296	125,000	5.160,296
48	a) Wurzen, Stadt b) Leipzig c) 16959 d) 1994 e) 1	a) Altstadt 1994-2000, 2002-2009, 2011 b) 43,6 ha c) 2015 d) 50,000 Mio Euro	9.833,449	104,500	9.937,949
49	a) Zittau, Stadt b) Görlitz c) 28638 d) 1991 e) 1	a) Historischer Stadtkern 1991, 1993 b) 66 ha c) 2016 d) 92,757 Mio Euro	29.019,096	143,500	29.162,596

Bundesprogramm der Städtebauförderung 2012
Programmbereich: Städtebaulicher Denkmalschutz
Land: Sachsen

Lfd. Nr.	a) Stadt / Gemeinde b) Kreis c) Einwohnerzahl d) Förderung in e) 1 = Städtischer Bereich 2 = Ländlicher Bereich	a) Bezeichnung der Maßnahme (Förderung im Programmjahr) b) Größe des Fördergebietes c) Realisierungszeitraum d) Gesamtfinanzierungsbedarf	Bundesfinanzhilfe städtebaulicher Denkmalschutz		
			bis einschl. 2011	Programmjahr 2012	insgesamt
			1000 Euro	1000 Euro	1000 Euro
Laufende Maßnahmen					
50	a) Zschopau, Stadt b) Erzgebirgskreis c) 10474 d) 1993 e) 1	a) Altstadt 1993, 2001-2002, 2004 b) 33,68 ha c) 2015 d) 31,180 Mio Euro	10.131,784	400,500	10.532,284
51	a) Zwickau, Stadt b) Zwickau c) 94340 d) 1995 e) 1	a) Historischer Stadtkern 1995-2003, 2006-2009, 2011 b) 99 ha c) 2016 d) 0,000 Mio Euro	15.367,046	664,500	16.031,546
Laufende Maßnahmen					
Summe Sanierung		Anzahl: 51	537.562,376	19.356,000	556.918,376

Bundesprogramm der Städtebauförderung 2012
Programmbereich: Städtebaulicher Denkmalschutz
Land: Sachsen

Lfd. Nr.	a) Stadt / Gemeinde b) Kreis c) Einwohnerzahl d) Förderung in e) 1 = Städtischer Bereich 2 = Ländlicher Bereich	a) Bezeichnung der Maßnahme (Förderung im Programmjahr) b) Größe des Fördergebietes c) Realisierungszeitraum d) Gesamtfinanzierungsbedarf	Bundesfinanzhilfe städtebaulicher Denkmalschutz		
			bis einschl. 2011	Programmjahr 2012	insgesamt
			1000 Euro	1000 Euro	1000 Euro
Ruhende Maßnahmen					
1	a) Cunewalde b) Bautzen c) 5185 d) 2007 e) 1	a) Mittelcunewalde 2007-2010 b) 22,5 ha c) 2016 d) 1,608 Mio Euro	952,480	0,000	952,480
2	a) Dresden, Stadt b) Dresden, Kreisfreie Stadt c) 517052 d) 1993 e) 1	a) Innere Neustadt 1993, 1997-99, 2001-05, 2008-2011 b) 81 ha c) 2013 d) 86,920 Mio Euro	5.118,894	0,000	5.118,894
3	a) Ehrenfriedersdorf, Stadt b) Erzgebirgskreis c) 5094 d) 2006 e) 1	a) Kernbereich 2006-2011 b) 11 ha c) 2014 d) 2,570 Mio Euro	1.339,456	0,000	1.339,456
4	a) Eibau b) Görlitz c) 4686 d) 2005 e) 1	a) Ortsmitte 2005-2010 b) 54 ha c) 2017 d) 7,650 Mio Euro	1.832,165	0,000	1.832,165
5	a) Geising, Stadt b) Sächsische Schweiz-Osterzgebirge c) 3145 d) 1993 e) 1	a) Ortskern Geising - Historische Innenstadt 1993-94, 1996-99, 2001-05, 2008, 2010 b) 20,32 ha c) 2011 d) 25,565 Mio Euro	1.116,171	0,000	1.116,171
6	a) Herrnhut, Stadt b) Görlitz c) 2691 d) 1992 e) 1	a) Stadtkern 1992, 1994-2000, 2004, 2010 b) 15 ha c) 2013 d) 20,452 Mio Euro	3.755,271	0,000	3.755,271
7	a) Lichtenstein/Sa., Stadt b) Zwickau c) 12817 d) 2005 e) 1	a) Altstadt 2005, 2007-2009 b) 32,8 ha c) 2015 d) 5,855 Mio Euro	491,970	0,000	491,970

Bundesprogramm der Städtebauförderung 2012
Programmbereich: Städtebaulicher Denkmalschutz
Land: Sachsen

Lfd. Nr.	a) Stadt / Gemeinde b) Kreis c) Einwohnerzahl d) Förderung in e) 1 = Städtischer Bereich 2 = Ländlicher Bereich	a) Bezeichnung der Maßnahme (Förderung im Programmjahr) b) Größe des Fördergebietes c) Realisierungszeitraum d) Gesamtfinanzierungsbedarf	Bundesfinanzhilfe städtebaulicher Denkmalschutz		
			bis einschl. 2011	Programmjahr 2012	insgesamt
			1000 Euro	1000 Euro	1000 Euro

Ruhende Maßnahmen

8	a) Marienberg, Stadt b) Erzgebirgskreis c) 13367 d) 1991 e) 1	a) Historische Altstadt 1991-92, 1994-96, 1998-2011 b) 34,72 ha c) 2017 d) 71,581 Mio Euro	13.084,378 62,755 *	0,000	13.084,378
9	a) Mühltroff, Stadt b) Vogtlandkreis c) 1775 d) 2006 e) 1	a) Schloss und Altmarkt 2006-2007, 2009 b) 7,4 ha c) 2017 d) 1,000 Mio Euro	230,883	0,000	230,883
10	a) Oschatz, Stadt b) Nordsachsen c) 15465 d) 1991 e) 1	a) Historischer Stadtkern 1991-1995, 1997-2011 b) 30 ha c) 2015 d) 66,468 Mio Euro	14.065,924 2,693 *	0,000	14.065,924
11	a) Ostritz, Stadt b) Görlitz c) 2623 d) 2010 e) 1	a) Marienthal 2010 b) 7,4 ha c) 2015 d) 0,000 Mio Euro	2.313,680	0,000	2.313,680
12	a) Riesa, Stadt b) Meißen c) 34324 d) 1994 e) 1	a) Altriesa 1994-2000, 2002-2006, 2009, 2011 b) 48,42 ha c) 2012 d) 61,355 Mio Euro	8.060,757	0,000	8.060,757

Ruhende Maßnahmen

Summe Sanierung	Anzahl: 12	52.362,029	0,000	52.362,029
------------------------	-------------------	-------------------	--------------	-------------------

Bundesprogramm der Städtebauförderung
Programmbereich: Städtebaulicher Denkmalschutz
Land: Sachsen

		Bundesfinanzhilfe städtebaulicher Denkmalschutz			
		bis einschl. 2011	Programmjahr 2012	insgesamt	
		1000 Euro	1000 Euro	1000 Euro	
Zusammenstellung Städtebaulicher Denkmalschutz					
- Laufende Maßnahmen - Städtischer Bereich -	Anzahl:	51	537.562,376	19.356,000	556.918,376
- Laufende Maßnahmen - Ländlicher Bereich -	Anzahl:	51	0,000	0,000	0,000
- Ruhende Maßnahmen - Städtischer Bereich -	Anzahl:	12	52.362,029	0,000	52.362,029
- Ruhende Maßnahmen - Ländlicher Bereich -	Anzahl:	12	0,000	0,000	0,000
	Anzahl:	63	589.924,405	19.356,000	609.280,405
			227,178 *		

*) Im Betrag enthaltene Zinsbeträge

Sachsen-Anhalt

Bundesprogramm der Städtebauförderung 2012
Programmbereich: Städtebaulicher Denkmalschutz
Land: Sachsen-Anhalt

Lfd. Nr.	a) Stadt / Gemeinde b) Kreis c) Einwohnerzahl d) Förderung in e) 1 = Städtischer Bereich 2 = Ländlicher Bereich	a) Bezeichnung der Maßnahme (Förderung im Programmjahr) b) Größe des Fördergebietes c) Realisierungszeitraum d) Gesamtfinanzierungsbedarf	Bundesfinanzhilfe städtebaulicher Denkmalschutz		
			bis einschl. 2011	Programmjahr 2012	insgesamt
			1000 Euro	1000 Euro	1000 Euro
Laufende Maßnahmen					
1	a) Aschersleben, Stadt b) Salzlandkreis c) 28930 d) 1991 e) 1	a) Stadtkern 1991 b) 115,26 ha c) 2020 d) 31,700 Mio Euro	13.059,755	150,000	13.209,755
2	a) Bad Lauchstädt, Goethestadt b) Saalekreis c) 8440 d) 2002 e) 1	a) Innenstadt 2002 b) 32,5 ha c) 2020 d) 38,347 Mio Euro	2.559,380	400,000	2.959,380
3	a) Bernburg (Saale), Stadt b) Salzlandkreis c) 30201 d) 1991 e) 1	a) Talstadt und Bergstadt mit Schloß 1991 b) 150,7 ha c) 2020 d) 60,000 Mio Euro	15.024,936	725,000	15.749,936
4	a) Blankenburg (Harz), Stadt b) Harz c) 14895 d) 1991 e) 1	a) Altstadt kern mit Schloß 1991 b) 106,3 ha c) 2020 d) 37,836 Mio Euro	11.114,200	600,000	11.714,200
5	a) Coswig (Anhalt), Stadt b) Wittenberg c) 12464 d) 2007 e) 1	a) Altstadt 2007 b) 44 ha c) 2020 d) 0,000 Mio Euro	1.729,720	229,400	1.959,120
6	a) Eisleben, Lutherstadt b) Mansfeld-Südharz c) 24586 d) 1991 e) 1	a) Altstadt kern mit Schloß 1991-2009, 2011 b) 99,8 ha c) 2020 d) 70,000 Mio Euro	12.183,784	150,000	12.333,784
7	a) Freyburg (Unstrut), Stadt b) Burgenlandkreis c) 5081 d) 1991 e) 1	a) Altstadt 1991-2009, 2011 b) 28,37 ha c) 2020 d) 25,565 Mio Euro	8.672,032	400,000	9.072,032

Bundesprogramm der Städtebauförderung 2012
Programmbereich: Städtebaulicher Denkmalschutz
Land: Sachsen-Anhalt

Lfd. Nr.	a) Stadt / Gemeinde b) Kreis c) Einwohnerzahl d) Förderung in e) 1 = Städtischer Bereich 2 = Ländlicher Bereich	a) Bezeichnung der Maßnahme (Förderung im Programmjahr) b) Größe des Fördergebietes c) Realisierungszeitraum d) Gesamtfinanzierungsbedarf	Bundesfinanzhilfe städtebaulicher Denkmalschutz		
			bis einschl. 2011	Programmjahr 2012	insgesamt
			1000 Euro	1000 Euro	1000 Euro
Laufende Maßnahmen					
8	a) Halberstadt, Stadt b) Harz c) 38169 d) 1996 e) 1	a) Altstadt 1996 b) 51,3 ha c) 2020 d) 15,000 Mio Euro	5.772,405	48,000	5.820,405
9	a) Havelberg, Hansestadt b) Stendal c) 7124 d) 1991 e) 1	a) Altstadt kern / Stadtinsel u. Dombereich 1991 b) 40,5 ha c) 2015 d) 41,466 Mio Euro	10.423,595	693,750	11.117,345
10	a) Ilseburg (Harz), Stadt b) Harz c) 9785 d) 2009 e) 2	a) Kernstadt, Schloßbereich 2009, 2012 b) 45,2 ha c) 2020 d) 0,000 Mio Euro	280,000	121,200	401,200
11	a) Jessen (Elster), Stadt b) Wittenberg c) 14206 d) 1991 e) 1	a) Altstadt kern 1991 b) 40 ha c) 2015 d) 18,000 Mio Euro	6.179,256	200,000	6.379,256
12	a) Magdeburg, Landeshauptstadt b) Magdeburg, Kreisfreie Stadt c) 230456 d) 1991 e) 1	a) Domplatz/südl. Stadtzentrum 1991 b) 73,6 ha c) 2018 d) 69,048 Mio Euro	23.341,744	627,125	23.968,869
13	a) Merseburg, Stadt b) Saalekreis c) 34313 d) 1991 e) 1	a) Altstadtbereich 1991 b) 24 ha c) 2014 d) 23,008 Mio Euro	14.163,567	150,000	14.313,567
14	a) Naumburg (Saale), Stadt b) Burgenlandkreis c) 28259 d) 1996 e) 1	a) Gesamtaltstadt 1996 b) 102,63 ha c) 2020 d) 35,000 Mio Euro	7.737,006	250,000	7.987,006

Bundesprogramm der Städtebauförderung 2012
Programmbereich: Städtebaulicher Denkmalschutz
Land: Sachsen-Anhalt

Lfd. Nr.	a) Stadt / Gemeinde b) Kreis c) Einwohnerzahl d) Förderung in e) 1 = Städtischer Bereich 2 = Ländlicher Bereich	a) Bezeichnung der Maßnahme (Förderung im Programmjahr) b) Größe des Fördergebietes c) Realisierungszeitraum d) Gesamtfinanzierungsbedarf	Bundesfinanzhilfe städtebaulicher Denkmalschutz		
			bis einschl. 2011	Programmjahr 2012	insgesamt
			1000 Euro	1000 Euro	1000 Euro
Laufende Maßnahmen					
15	a) Oranienbaum, Stadt b) Wittenberg c) 3280 d) 1991 e) 1	a) Stadtkern mit Schloß 1991 b) 58,39 ha c) 2020 d) 23,650 Mio Euro	5.651,042	300,000	5.951,042
16	a) Osterwieck, Stadt b) Harz c) 3708 d) 1991 e) 1	a) Altstadt 1991 b) 40,5 ha c) 2020 d) 63,911 Mio Euro	10.632,480	150,000	10.782,480
17	a) Quedlinburg, Stadt b) Harz c) 21203 d) 1991 e) 1	a) Altstadt 1991-2010, 2012 b) 250 ha c) 2030 d) 160,000 Mio Euro	31.144,204	450,000	31.594,204
18	a) Querfurt, Stadt b) Saalekreis c) 11994 d) 2004 e) 1	a) Altstadt und Burg 2004 b) 71,03 ha c) 2019 d) 8,000 Mio Euro	2.229,460	400,000	2.629,460
19	a) Salzwedel, Hansestadt b) Altmarkkreis Salzwedel c) 19645 d) 1991 e) 1	a) Altstadt kern 1991 b) 40 ha c) 2030 d) 12,782 Mio Euro	8.231,002	160,000	8.391,002
20	a) Sangerhausen, Stadt b) Mansfeld-Südharz c) 30140 d) 1998 e) 1	a) Altstadt kern 1998 b) 54,37 ha c) 2020 d) 20,125 Mio Euro	4.519,023	750,000	5.269,023
21	a) Stendal, Stadt b) Stendal c) 35521 d) 1991 e) 1	a) Altstadt kern 1991 b) 168 ha c) 2020 d) 1,500 Mio Euro	13.960,401	500,000	14.460,401

Bundesprogramm der Städtebauförderung 2012
Programmbereich: Städtebaulicher Denkmalschutz
Land: Sachsen-Anhalt

Lfd. Nr.	a) Stadt / Gemeinde b) Kreis c) Einwohnerzahl d) Förderung in e) 1 = Städtischer Bereich 2 = Ländlicher Bereich	a) Bezeichnung der Maßnahme (Förderung im Programmjahr) b) Größe des Fördergebietes c) Realisierungszeitraum d) Gesamtfinanzierungsbedarf	Bundesfinanzhilfe städtebaulicher Denkmalschutz		
			bis einschl. 2011	Programmjahr 2012	insgesamt
			1000 Euro	1000 Euro	1000 Euro
Laufende Maßnahmen					
22	a) Stolberg (Harz), Stadt b) Mansfeld-Südharz c) 1286 d) 1991 e) 1	a) Gesamte Altstadt 1991 b) 18 ha c) 2015 d) 5,000 Mio Euro	11.969,089	650,000	12.619,089
23	a) Tangermünde, Stadt b) Stendal c) 9336 d) 1991 e) 1	a) Altstadt 1991 b) 48,2 ha c) 2017 d) 76,694 Mio Euro	10.342,295	400,000	10.742,295
24	a) Weißenfels, Stadt b) Burgenlandkreis c) 28635 d) 1991 e) 1	a) Altstadt mit Schloß 1991 b) 49 ha c) 2019 d) 60,000 Mio Euro	16.977,280	570,000	17.547,280
25	a) Werben (Elbe), Hansestadt b) Stendal c) 791 d) 2000 e) 1	a) Stadtkern mit Schloß 2000 b) 16,4 ha c) 2016 d) 3,000 Mio Euro	2.494,663	190,000	2.684,663
26	a) Wernigerode, Stadt b) Harz c) 33821 d) 1991 e) 1	a) Altstadtkern 1991 b) 122 ha c) 2020 d) 145,000 Mio Euro	12.651,814	240,000	12.891,814
27	a) Wittenberg, Lutherstadt b) Wittenberg c) 47256 d) 1991 e) 1	a) Altstadt 1991 b) 69 ha c) 2020 d) 47,405 Mio Euro	15.333,101	350,000	15.683,101
28	a) Wörlitz, Stadt b) Wittenberg c) 1513 d) 1997 e) 1	a) Historischer Stadtkern 1997 b) 64,9 ha c) 2018 d) 15,500 Mio Euro	3.978,283	277,525	4.255,808

Bundesprogramm der Städtebauförderung 2012
Programmbereich: Städtebaulicher Denkmalschutz
Land: Sachsen-Anhalt

Lfd. Nr.	a) Stadt / Gemeinde b) Kreis c) Einwohnerzahl d) Förderung in e) 1 = Städtischer Bereich 2 = Ländlicher Bereich	a) Bezeichnung der Maßnahme (Förderung im Programmjahr) b) Größe des Fördergebietes c) Realisierungszeitraum d) Gesamtfinanzierungsbedarf	Bundesfinanzhilfe städtebaulicher Denkmalschutz		
			bis einschl. 2011	Programmjahr 2012	insgesamt
			1000 Euro	1000 Euro	1000 Euro

Laufende Maßnahmen

29	a) Zeitz, Stadt b) Burgenlandkreis c) 29765 d) 1992 e) 1	a) Altstadt 1992 b) 42,65 ha c) 2026 d) 97,000 Mio Euro	12.402,335	620,000	13.022,335
----	--	---	------------	---------	------------

Laufende Maßnahmen

Summe Sanierung	Anzahl: 29	294.757,852	10.752,000	305.509,852
------------------------	-------------------	--------------------	-------------------	--------------------

Bundesprogramm der Städtebauförderung 2012
Programmbereich: Städtebaulicher Denkmalschutz
Land: Sachsen-Anhalt

Lfd. Nr.	a) Stadt / Gemeinde b) Kreis c) Einwohnerzahl d) Förderung in e) 1 = Städtischer Bereich 2 = Ländlicher Bereich	a) Bezeichnung der Maßnahme (Förderung im Programmjahr) b) Größe des Fördergebietes c) Realisierungszeitraum d) Gesamtfinanzierungsbedarf	Bundesfinanzhilfe städtebaulicher Denkmalschutz		
			bis einschl. 2011	Programmjahr 2012	insgesamt
			1000 Euro	1000 Euro	1000 Euro
Ruhende Maßnahmen					
1	a) Annaburg, Stadt b) Wittenberg c) 3533 d) 1992 e) 1	a) Altstadt kern mit Schloß 1992-2010 b) 27,49 ha c) 2015 d) 8,948 Mio Euro	5.839,298	0,000	5.839,298
2	a) Arneburg, Stadt b) Stendal c) 1659 d) 2010 e) 1	a) Altstadt 2010 b) 29,6 ha c) 2014 d) 0,000 Mio Euro	240,000	0,000	240,000
3	a) Ballenstedt, Stadt b) Harz c) 7502 d) 1991 e) 1	a) Altstadt mit Schloß 1991-2011 b) 122 ha c) 2020 d) 57,776 Mio Euro	7.049,748	0,000	7.049,748
4	a) Derenburg, Stadt b) Harz c) 2575 d) 2000 e) 1	a) Altstadt 2000-2011 b) 26 ha c) 2018 d) 13,636 Mio Euro	1.998,294	0,000	1.998,294
5	a) Gardelegen, Hansestadt b) Altmarkkreis Salzwedel c) 12892 d) 2002 e) 1	a) Historische Altstadt 2002-2010 b) 48 ha c) 2020 d) 12,782 Mio Euro	2.167,500	0,000	2.167,500
6	a) Halle (Saale), Stadt b) Halle (Saale), Kreisfreie Stadt c) 232323 d) 1991 e) 1	a) Altstadt / Große-Märker-Str. 1991-2011 b) 85,1 ha c) 2020 d) 153,388 Mio Euro	23.661,132	0,000	23.661,132
7	a) Köthen (Anhalt), Stadt b) Anhalt-Bitterfeld c) 28576 d) 2000 e) 1	a) Historische Altstadt 2000-2011 b) 49,8 ha c) 2020 d) 11,248 Mio Euro	4.382,740	0,000	4.382,740

Bundesprogramm der Städtebauförderung 2012
Programmbereich: Städtebaulicher Denkmalschutz
Land: Sachsen-Anhalt

Lfd. Nr.	a) Stadt / Gemeinde b) Kreis c) Einwohnerzahl d) Förderung in e) 1 = Städtischer Bereich 2 = Ländlicher Bereich	a) Bezeichnung der Maßnahme (Förderung im Programmjahr) b) Größe des Fördergebietes c) Realisierungszeitraum d) Gesamtfinanzierungsbedarf	Bundesfinanzhilfe städtebaulicher Denkmalschutz		
			bis einschl. 2011	Programmjahr 2012	insgesamt
			1000 Euro	1000 Euro	1000 Euro

Ruhende Maßnahmen

8	a) Magdeburg, Landeshauptstadt b) Magdeburg, Kreisfreie Stadt c) 230456 d) 2010 e) 1	a) Katharinenturm 2010 b) 0,5 ha c) 2013 d) 69,024 Mio Euro	600,000	0,000	600,000
9	a) Prettin, Stadt b) Wittenberg c) 1889 d) 2001 e) 1	a) Historische Altstadt 2001-2010 b) 11,07 ha c) 2022 d) 10,226 Mio Euro	1.152,217	0,000	1.152,217
10	a) Stolberg (Harz), Stadt b) Mansfeld-Südharz c) 1286 d) 2010 e) 1	a) Schlosssanierung und Instandsetzung Niedergasse 17 2010 b) 0 ha c) 2015 d) 0,000 Mio Euro	900,000	0,000	900,000
11	a) Tangermünde, Stadt b) Stendal c) 9336 d) 2010 e) 1	a) Altstadt Lange-Fischer-Straße 2010 b) 0,8 ha c) 2013 d) 0,000 Mio Euro	500,000	0,000	500,000

Ruhende Maßnahmen

Summe Sanierung	Anzahl: 11	48.490,929	0,000	48.490,929
------------------------	-------------------	-------------------	--------------	-------------------

Bundesprogramm der Städtebauförderung
Programmbereich: Städtebaulicher Denkmalschutz
Land: Sachsen-Anhalt

		Bundesfinanzhilfe städtebaulicher Denkmalschutz			
		bis einschl. 2011	Programmjahr 2012	insgesamt	
		1000 Euro	1000 Euro	1000 Euro	
Zusammenstellung Städtebaulicher Denkmalschutz					
- Laufende Maßnahmen - Städtischer Bereich -	Anzahl:	29	294.477,852	10.630,800	305.108,652
- Laufende Maßnahmen - Ländlicher Bereich -	Anzahl:	29	280,000	121,200	401,200
- Ruhende Maßnahmen - Städtischer Bereich -	Anzahl:	11	48.490,929	0,000	48.490,929
- Ruhende Maßnahmen - Ländlicher Bereich -	Anzahl:	11	0,000	0,000	0,000
	Anzahl:	40	343.248,781	10.752,000	354.000,781

Thüringen

Bundesprogramm der Städtebauförderung 2012
Programmbereich: Städtebaulicher Denkmalschutz
Land: Thüringen

Lfd. Nr.	a) Stadt / Gemeinde b) Kreis c) Einwohnerzahl d) Förderung in e) 1 = Städtischer Bereich 2 = Ländlicher Bereich	a) Bezeichnung der Maßnahme (Förderung im Programmjahr) b) Größe des Fördergebietes c) Realisierungszeitraum d) Gesamtfinanzierungsbedarf	Bundesfinanzhilfe städtebaulicher Denkmalschutz		
			bis einschl. 2011	Programmjahr 2012	insgesamt
			1000 Euro	1000 Euro	1000 Euro
Laufende Maßnahmen					
1	a) Altenburg, Stadt b) Altenburger Land c) 35447 d) 1991 e) 1	a) Historische Altstadt 1991-2002, 2004 b) 172,1 ha c) 2021 d) 100,000 Mio Euro	21.541,435	650,000	22.191,435
2	a) Arnstadt, Stadt b) Ilm-Kreis c) 25090 d) 1991 e) 1	a) Historische Altstadt 1991 b) 95,25 ha c) 2020 d) 0,000 Mio Euro	17.658,781	1.364,900	19.023,681
3	a) Bad Colberg-Heldburg, Stadt b) Hildburghausen c) 2118 d) 1991 e) 1	a) Historische Altstadt Heldburg 1991-97, 1999-2003, 2006, 2008-2009, 2011 b) 33,5 ha c) 2020 d) 12,500 Mio Euro	3.203,932	188,000	3.391,932
4	a) Bad Langensalza, Stadt b) Unstrut-Hainich-Kreis c) 18150 d) 1991 e) 1	a) Historische Altstadt 1991 b) 61,44 ha c) 2020 d) 0,000 Mio Euro	17.825,162	610,000	18.435,162
5	a) Bad Tennstedt, Stadt b) Unstrut-Hainich-Kreis c) 2560 d) 2007 e) 2	a) Historische Altstadt 2007, 2009, 2011 b) 25,5 ha c) 2025 d) 5,000 Mio Euro	246,000	144,000	390,000
6	a) Dornburg-Camburg, Stadt b) Saale-Holzland-Kreis c) 5674 d) 1991 e) 1	a) Historische Altstadt 1991-98, 2003, 2006, 2008, 2010 b) 7,32 ha c) 2015 d) 5,000 Mio Euro	2.095,254	602,500	2.697,754
7	a) Erfurt, Stadt b) Erfurt, Kreisfreie Stadt c) 203830 d) 1991 e) 1	a) Erweiterte Altstadt und gründerzeitliche Innenstadt 1991 b) 207,25 ha c) 2020 d) 385,000 Mio Euro	51.566,200	268,000	51.834,200

Bundesprogramm der Städtebauförderung 2012
Programmbereich: Städtebaulicher Denkmalschutz
Land: Thüringen

Lfd. Nr.	a) Stadt / Gemeinde b) Kreis c) Einwohnerzahl d) Förderung in e) 1 = Städtischer Bereich 2 = Ländlicher Bereich	a) Bezeichnung der Maßnahme (Förderung im Programmjahr) b) Größe des Fördergebietes c) Realisierungszeitraum d) Gesamtfinanzierungsbedarf	Bundesfinanzhilfe städtebaulicher Denkmalschutz		
			bis einschl. 2011	Programmjahr 2012	insgesamt
			1000 Euro	1000 Euro	1000 Euro
Laufende Maßnahmen					
8	a) Gotha, Stadt b) Gotha c) 45736 d) 1991 e) 1	a) Historische Altstadt und Gründerzeitgebiet 1991-2009, 2011 b) 56,13 ha c) 2025 d) 0,000 Mio Euro	16.498,547	528,000	17.026,547
9	a) Greiz, Stadt b) Greiz c) 22150 d) 1998 e) 1	a) Sanierung Altstadt 1998 b) 56 ha c) 2011 d) 86,920 Mio Euro	8.907,814	616,500	9.524,314
10	a) Heilbad Heiligenstadt, Stadt b) Eichsfeld c) 16765 d) 1991 e) 1	a) Historische Altstadt 1991-2005, 2008 b) 38 ha c) 2018 d) 0,000 Mio Euro	9.316,881	120,000	9.436,881
11	a) Hildburghausen, Stadt b) Hildburghausen c) 12004 d) 1998 e) 1	a) Sanierung Altstadt 1998-2009, 2011 b) 100,29 ha c) 2016 d) 1,586 Mio Euro	8.396,614	256,000	8.652,614
12	a) Kahla, Stadt b) Saale-Holzland-Kreis c) 7255 d) 1991 e) 1	a) Historische Altstadt 1991-1995, 2000-2009, 2011 b) 18,24 ha c) 2020 d) 15,000 Mio Euro	4.428,245	156,250	4.584,495
13	a) Meiningen, Stadt b) Schmalkalden-Meiningen c) 20731 d) 1991 e) 1	a) Historische Altstadt und Gründerzeitgebiet 1991 b) 106 ha c) 2024 d) 75,000 Mio Euro	17.886,076	1.244,400	19.130,476
14	a) Mühlhausen/Thüringen, Stadt b) Unstrut-Hainich-Kreis c) 36100 d) 1997 e) 1	a) Sanierung Altstadt 1997 b) 80 ha c) 2012 d) 80,000 Mio Euro	16.443,851	64,000	16.507,851

Bundesprogramm der Städtebauförderung 2012
Programmbereich: Städtebaulicher Denkmalschutz
Land: Thüringen

Lfd. Nr.	a) Stadt / Gemeinde b) Kreis c) Einwohnerzahl d) Förderung in e) 1 = Städtischer Bereich 2 = Ländlicher Bereich	a) Bezeichnung der Maßnahme (Förderung im Programmjahr) b) Größe des Fördergebietes c) Realisierungszeitraum d) Gesamtfinanzierungsbedarf	Bundesfinanzhilfe städtebaulicher Denkmalschutz		
			bis einschl. 2011	Programmjahr 2012	insgesamt
			1000 Euro	1000 Euro	1000 Euro
Laufende Maßnahmen					
15	a) Neustadt an der Orla, Stadt b) Saale-Orla-Kreis c) 8474 d) 1991 e) 1	a) Historische Altstadt 1991-1998, 2000-2004, 2006 b) 11,3 ha c) 2015 d) 0,000 Mio Euro	8.516,769	165,000	8.681,769
16	a) Nordhausen, Stadt b) Nordhausen c) 44127 d) 1991 e) 1	a) Historische Altstadt 1991-2005, 2010 b) 47,6 ha c) 2020 d) 19,000 Mio Euro	14.315,823	501,500	14.817,323
17	a) Pößneck, Stadt b) Saale-Orla-Kreis c) 12972 d) 1991 e) 1	a) Historische Altstadt 1991-2001, 2005 b) 11,2 ha c) 2025 d) 0,000 Mio Euro	8.787,792	300,000	9.087,792
18	a) Saalfeld/Saale, Stadt b) Saalfeld-Rudolstadt c) 26912 d) 1991 e) 1	a) Historische Altstadt 1991 b) 60,16 ha c) 2021 d) 0,000 Mio Euro	16.658,278	543,000	17.201,278
19	a) Schmalkalden, Kurort, Stadt b) Schmalkalden-Meiningen c) 20231 d) 1991 e) 1	a) Historische Altstadt 1991-1997, 1999 b) 52,33 ha c) 2015 d) 8,200 Mio Euro	12.991,786	352,000	13.343,786
20	a) Sondershausen, Stadt b) Kyffhäuserkreis c) 23483 d) 1991 e) 1	a) Historische Altstadt 1991-2007, 2009 b) 74,87 ha c) 2014 d) 0,000 Mio Euro	11.702,540	318,400	12.020,940
21	a) Treffurt, Stadt b) Wartburgkreis c) 5666 d) 1998 e) 1	a) Sanierung Altstadt 1998-2010, 2012 b) 26,45 ha c) 2020 d) 0,000 Mio Euro	3.146,712	110,450	3.257,162

Bundesprogramm der Städtebauförderung 2012
Programmbereich: Städtebaulicher Denkmalschutz
Land: Thüringen

Lfd. Nr.	a) Stadt / Gemeinde b) Kreis c) Einwohnerzahl d) Förderung in e) 1 = Städtischer Bereich 2 = Ländlicher Bereich	a) Bezeichnung der Maßnahme (Förderung im Programmjahr) b) Größe des Fördergebietes c) Realisierungszeitraum d) Gesamtfinanzierungsbedarf	Bundesfinanzhilfe städtebaulicher Denkmalschutz		
			bis einschl. 2011	Programmjahr 2012	insgesamt
			1000 Euro	1000 Euro	1000 Euro
Laufende Maßnahmen					
22	a) Weida, Stadt b) Greiz c) 7780 d) 2007 e) 1	a) Historische Innenstadt 2007-2010, 2012 b) 39 ha c) 2020 d) 0,000 Mio Euro	1.288,288	180,000	1.468,288
23	a) Weimar, Stadt b) Weimar, Kreisfreie Stadt c) 65233 d) 2006 e) 1	a) Historische Altstadt 2006-2010, 2012 b) 93,5 ha c) 2025 d) 0,000 Mio Euro	1.956,329	318,100	2.274,429
24	a) Weißensee, Stadt b) Sömmerda c) 3509 d) 1998 e) 1	a) Sanierung Stadtkern 1998 b) 30 ha c) 2025 d) 0,000 Mio Euro	6.781,607	600,000	7.381,607
Laufende Maßnahmen					
Summe Sanierung		Anzahl: 24	282.160,716	10.201,000	292.361,716

Bundesprogramm der Städtebauförderung 2012
Programmbereich: Städtebaulicher Denkmalschutz
Land: Thüringen

Lfd. Nr.	a) Stadt / Gemeinde b) Kreis c) Einwohnerzahl d) Förderung in e) 1 = Städtischer Bereich 2 = Ländlicher Bereich	a) Bezeichnung der Maßnahme (Förderung im Programmjahr) b) Größe des Fördergebietes c) Realisierungszeitraum d) Gesamtfinanzierungsbedarf	Bundesfinanzhilfe städtebaulicher Denkmalschutz		
			bis einschl. 2011	Programmjahr 2012	insgesamt
			1000 Euro	1000 Euro	1000 Euro

Ruhende Maßnahmen

1	a) Eisenach, Stadt b) Eisenach, Kreisfreie Stadt c) 42847 d) 1991 e) 1	a) Historische Altstadt 1991-2010 b) 72,1 ha c) 2015 d) 44,482 Mio Euro	16.704,222	0,000	16.704,222
2	a) Greußen, Stadt b) Kyffhäuserkreis c) 3779 d) 2007 e) 1	a) Historische Altstadt 2007, 2009 b) 20,2 ha c) 2009 d) 0,000 Mio Euro	112,777	0,000	112,777
3	a) Rudolstadt, Stadt b) Saalfeld-Rudolstadt c) 24033 d) 1991 e) 1	a) Historische Altstadt 1991-97, 1999-2002, 2004-2008, 2011 b) 46,7 ha c) 2012 d) 56,242 Mio Euro	10.386,027	0,000	10.386,027
4	a) Wasungen, Stadt b) Schmalkalden-Meiningen c) 3577 d) 1991 e) 1	a) Historische Altstadt 1991-1998, 2000-2007, 2010-2011 b) 16,3 ha c) 2010 d) 11,248 Mio Euro	5.221,716	0,000	5.221,716

Ruhende Maßnahmen

Summe Sanierung	Anzahl: 4	32.424,742	0,000	32.424,742
------------------------	------------------	-------------------	--------------	-------------------

Bundesprogramm der Städtebauförderung
Programmbereich: Städtebaulicher Denkmalschutz
Land: Thüringen

		Bundesfinanzhilfe städtebaulicher Denkmalschutz			
		bis einschl. 2011	Programmjahr 2012	insgesamt	
		1000 Euro	1000 Euro	1000 Euro	
Zusammenstellung Städtebaulicher Denkmalschutz					
- Laufende Maßnahmen - Städtischer Bereich -	Anzahl:	24	281.914,716	10.057,000	291.971,716
- Laufende Maßnahmen - Ländlicher Bereich -	Anzahl:	24	246,000	144,000	390,000
- Ruhende Maßnahmen - Städtischer Bereich -	Anzahl:	4	32.424,742	0,000	32.424,742
- Ruhende Maßnahmen - Ländlicher Bereich -	Anzahl:	4	0,000	0,000	0,000
	Anzahl:	28	314.585,458	10.201,000	324.786,458