



Bundesministerium
für Umwelt, Naturschutz,
Bau und Reaktorsicherheit

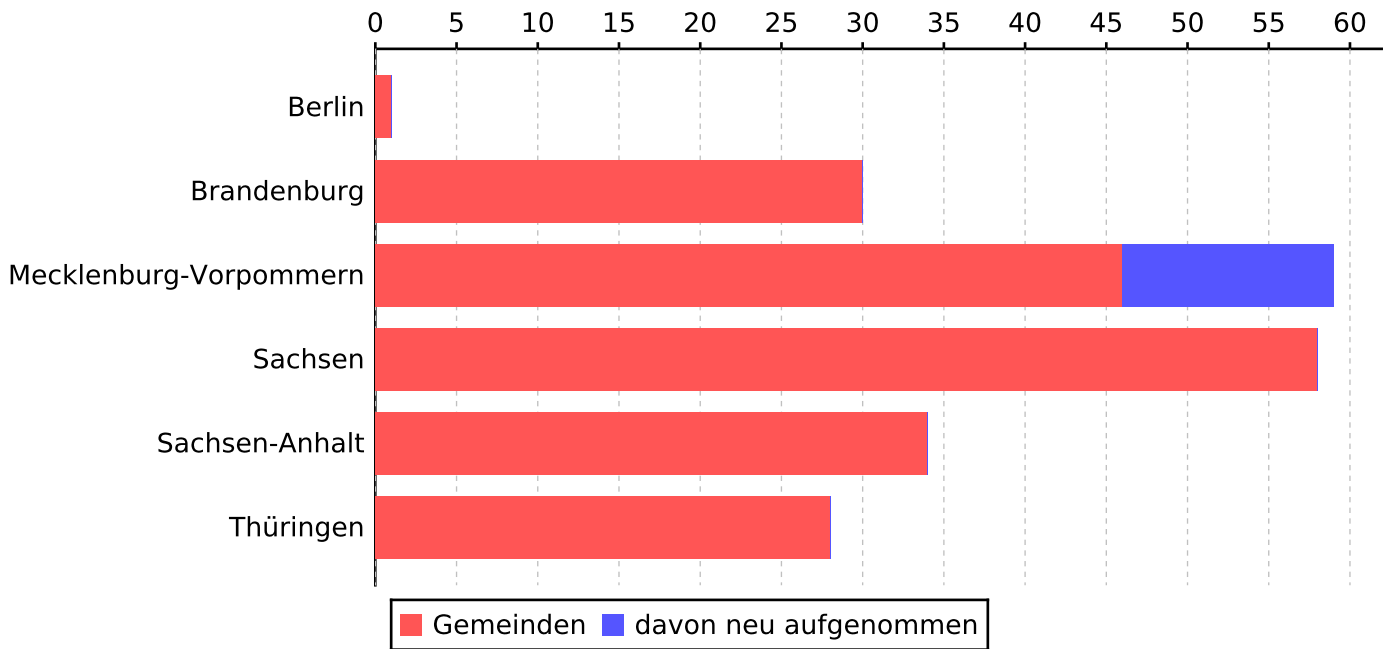
Städtebaulicher Denkmalschutz - neue Länder 2013



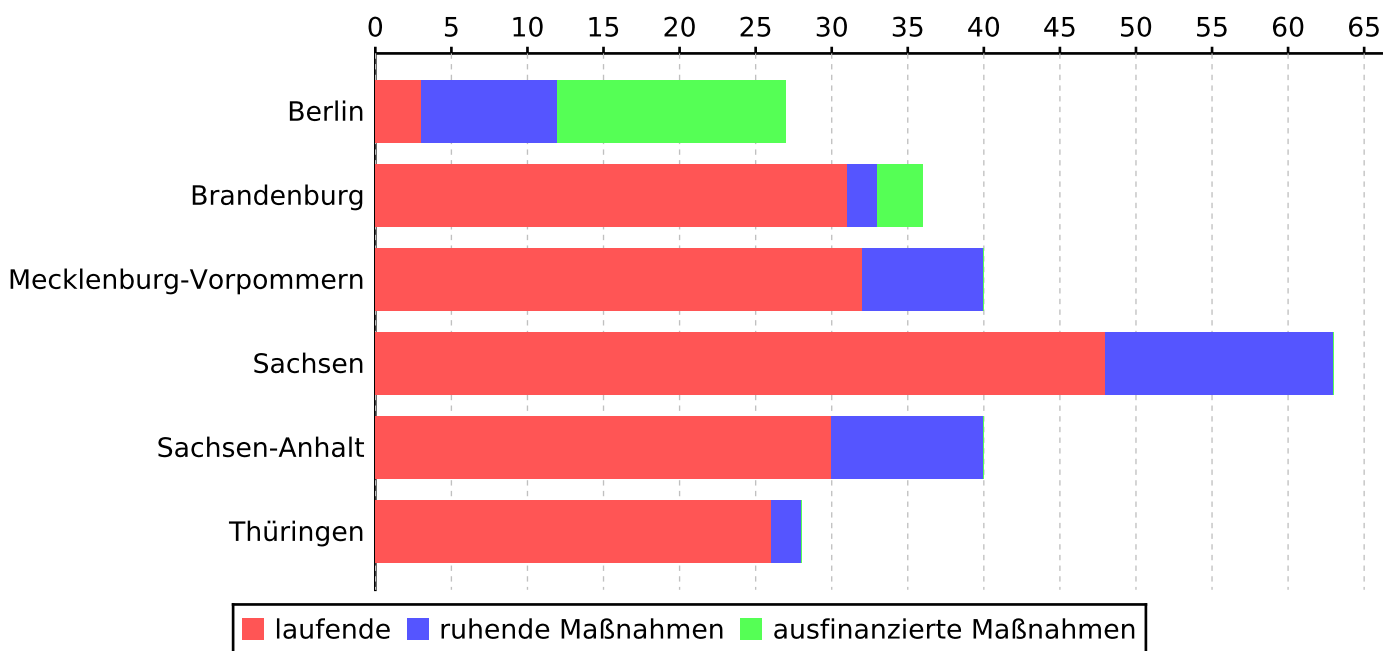
Bundesprogramm zur Förderung des Städtebaulichen Denkmalschutzes Ost
für das Programmjahr 2013
-Übersicht-

Land	Gemeinden im Programm / davon 2013 geförderte Gemeinden	Anzahl der laufenden Maßnahmen 2013	Anzahl der ruhenden Maßnahmen 2013	Anzahl der ausfinanzierten oder abgerechneten Maßnahmen 2013	Anzahl der Maßnahmen 2013 Gesamt	Finanzhilfen des Bundes in Tausend Euro		
	dav. neu aufgenommen	davon neu ab 2013	davon neu ab 2013	davon neu ab 2013		bis einschließlich	Programmjahr	bis einschließlich
						2012	2013	2013
Berlin	1/1	3	9	15	27	158.840,653	5.121,000	163.961,653
	0	0	1	13				
Brandenburg	30/29	31	2	3	36	333.760,951	11.592,000	345.352,951
	0	0	1	2				
Mecklenburg- Vorpommern	59/31	32	8	20	60	235.317,876	8.427,000	243.744,876
	13	14	2	0				
Sachsen	58/45	48	15	0	63	609.280,405	20.009,000	629.289,405
	0	0	8	0				
Sachsen-Anhalt	34/29	30	10	0	40	354.000,781	10.996,000	364.996,781
	0	0	2	0				
Thüringen	28/26	26	2	0	28	324.786,458	10.849,000	335.635,458
	0	0	2	0				
Summe:	210/161	170	46	38	254	2.015.987,124	66.994,000	2.082.981,124
	13	14	16	15				

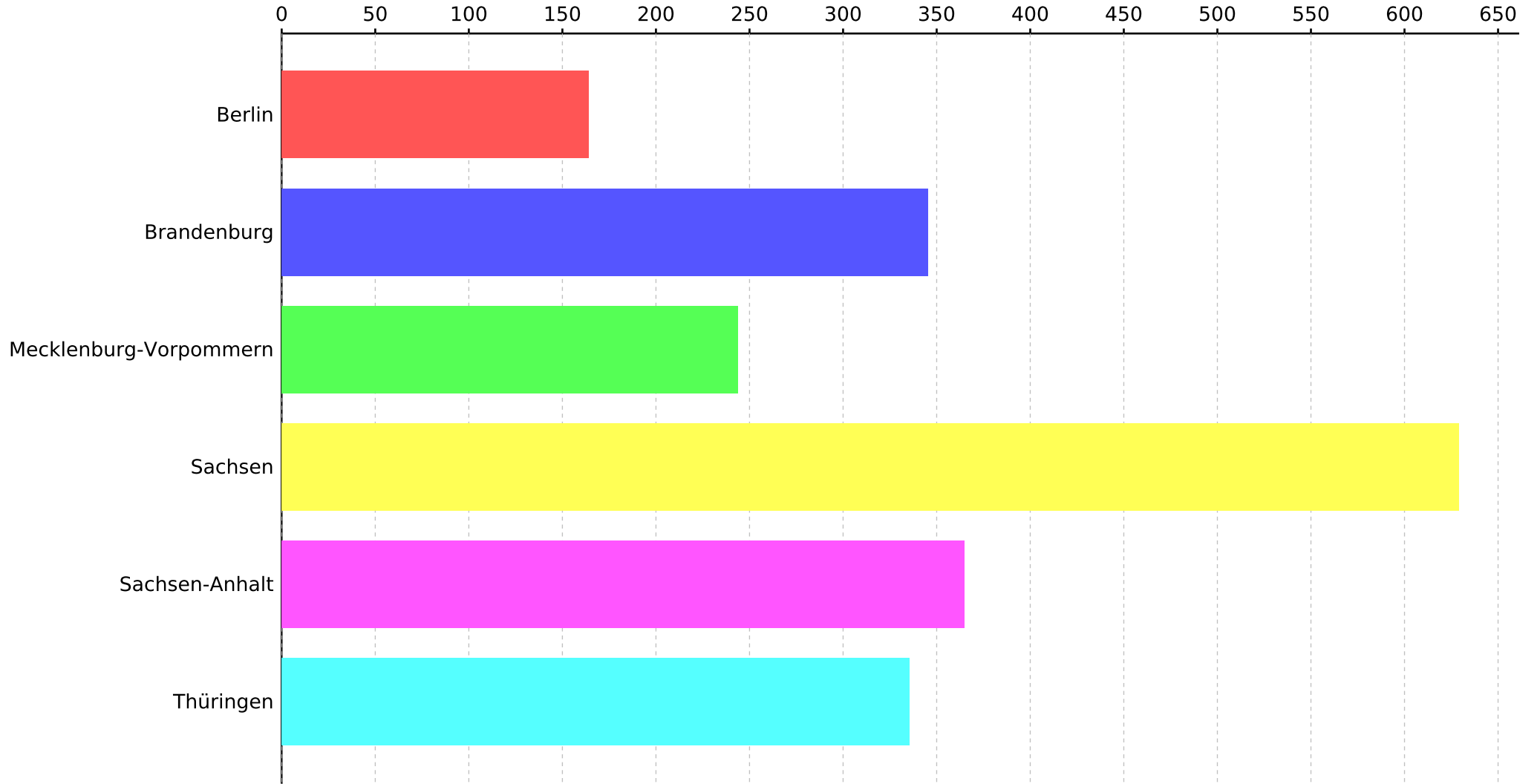
Anzahl geförderter Gemeinden im Programmjahr 2013



Anzahl der Maßnahmen



Finanzhilfen (Bundesmittel) bis
einschließlich 2013



in Mio €

Berlin

Bundesprogramm der Städtebauförderung 2013

Programm: Städtebaulicher Denkmalschutz

Land: Berlin

Lfd. Nr.	a) Stadt / Gemeinde b) Kreis c) Einwohnerzahl d) Förderung in e) 1 = Städtischer Bereich 2 = Ländlicher Bereich	a) Bezeichnung der Maßnahme (Förderung im Programmjahr) b) Größe des Fördergebietes c) Realisierungszeitraum d) Gesamtfinanzierungsbedarf	Bundesfinanzhilfe Städtebaulicher Denkmalschutz		
			bis einschl. 2012	Programmjahr 2013	insgesamt
			1000 Euro	1000 Euro	1000 Euro

Laufende Maßnahmen

1	a) Berlin, Stadt b) Berlin, Stadt c) 3501872 d) 2005 e) 1	a) Mitte-Tiergarten-Wedding Luisenstadt 2005 b) 147 ha c) 2026 d) 110,074 Mio Euro	9.638,000	2.634,000	12.272,000
2	a) Berlin, Stadt b) Berlin, Stadt c) 3501872 d) 2009 e) 1	a) Prenzl.Bg-Pankow-Weißensee Humannplatz 2009 b) 80 ha c) 2018 d) 63,318 Mio Euro	7.031,000	1.983,000	9.014,000
3	a) Berlin, Stadt b) Berlin, Stadt c) 3501872 d) 2005 e) 1	a) Prenzl.Bg-Pankow-Weißensee Teutoburger Platz 2005-2010, 2012 b) 53 ha c) 2015 d) 122,293 Mio Euro	5.398,000	504,000	5.902,000

Laufende Maßnahmen

Summe Sanierung	Anzahl: 3	22.067,000	5.121,000	27.188,000
------------------------	------------------	-------------------	------------------	-------------------



Bundesprogramm der Städtebauförderung 2013

Programm: Städtebaulicher Denkmalschutz

Land: Berlin

Lfd. Nr.	a) Stadt / Gemeinde b) Kreis c) Einwohnerzahl d) Förderung in e) 1 = Städtischer Bereich 2 = Ländlicher Bereich	a) Bezeichnung der Maßnahme (Förderung im Programmjahr) b) Größe des Fördergebietes c) Realisierungszeitraum d) Gesamtfinanzierungsbedarf	Bundesfinanzhilfe Städtebaulicher Denkmalschutz		
			bis einschl. 2012	Programmjahr 2013	insgesamt
			1000 Euro	1000 Euro	1000 Euro
Ruhende Maßnahmen					
1	a) Berlin, Stadt b) Berlin, Stadt c) 3501872 d) 2009 e) 1	a) Lichtenberg-Hohenschönhausen Dorfkirche Lichtenberg/Drittmittel 2009 b) 0 ha c) 2009 d) 0,000 Mio Euro	38,142	0,000	38,142
2	a) Berlin, Stadt b) Berlin, Stadt c) 3501872 d) 2006 e) 1	a) Mitte-Tiergarten-Wedding Friedrich-Wilhelm-Stadt 2006-2009 b) 30 ha c) 2010 d) 10,000 Mio Euro	3.380,000	0,000	3.380,000
3	a) Berlin, Stadt b) Berlin, Stadt c) 3501872 d) 1998 e) 1	a) Treptow-Köpenick Oberschöneweide 1998-2008 b) 105 ha c) 2011 d) 102,258 Mio Euro	7.415,130	0,000	7.415,130
4	a) Berlin, Stadt b) Berlin, Stadt c) 3501872 d) 2006 e) 1	a) Mitte-Tiergarten-Wedding St. Marienkirche/Drittmittel 2006, 2008-2009 b) 0 ha c) 2010 d) 0,000 Mio Euro	250,000	0,000	250,000
5	a) Berlin, Stadt b) Berlin, Stadt c) 3501872 d) 2007 e) 1	a) Mitte-Tiergarten-Wedding Dorotheenstadt/Friedrichstadt 2007-2009 b) 90 ha c) 2012 d) 15,000 Mio Euro	1.612,000	0,000	1.612,000
6	a) Berlin, Stadt b) Berlin, Stadt c) 3501872 d) 2000 e) 1	a) Mitte-Tiergarten-Wedding Rosenthaler Vorstadt 2000-2012 b) 93 ha c) 2013 d) 112,770 Mio Euro	9.643,453	0,000	9.643,453



Bundesprogramm der Städtebauförderung 2013

Programm: Städtebaulicher Denkmalschutz

Land: Berlin

Lfd. Nr.	a) Stadt / Gemeinde b) Kreis c) Einwohnerzahl d) Förderung in e) 1 = Städtischer Bereich 2 = Ländlicher Bereich	a) Bezeichnung der Maßnahme (Förderung im Programmjahr) b) Größe des Fördergebietes c) Realisierungszeitraum d) Gesamtfinanzierungsbedarf	Bundesfinanzhilfe Städtebaulicher Denkmalschutz		
			bis einschl. 2012	Programmjahr 2013	insgesamt
			1000 Euro	1000 Euro	1000 Euro

Ruhende Maßnahmen

7	a) Berlin, Stadt b) Berlin, Stadt c) 3501872 d) 1998 e) 1	a) Lichtenberg-Hohenschönhausen Kaskelstr. / Victoriastadt 1998-2007, 2009 b) 28,1 ha c) 2011 d) 44,994 Mio Euro	10.116,217	0,000	10.116,217
---	---	---	------------	-------	------------

8	a) Berlin, Stadt b) Berlin, Stadt c) 3501872 d) 1991 e) 1	a) Mitte-Tiergarten-Wedding Spandauer Vorstadt 1991-2009, 2011 b) 116 ha c) 2013 d) 524,074 Mio Euro	53.274,335	0,000	53.274,335
---	---	---	------------	-------	------------

9	a) Berlin, Stadt b) Berlin, Stadt c) 3501872 d) 2007 e) 1	a) Prenzl.Bg-Pankow-Weißensee Ostseestraße/Grellstraße 2007-2010 b) 56,7 ha c) 2017 d) 0,000 Mio Euro	1.321,000	0,000	1.321,000
---	---	--	-----------	-------	-----------

Ruhende Maßnahmen

Summe Sanierung	Anzahl: 9	87.050,277	0,000	87.050,277
------------------------	------------------	-------------------	--------------	-------------------



Bundesprogramm der Städtebauförderung 2013

Programm: Städtebaulicher Denkmalschutz

Land: Berlin

Lfd. Nr.	a) Stadt / Gemeinde b) Kreis c) Einwohnerzahl d) Förderung in e) 1 = Städtischer Bereich 2 = Ländlicher Bereich	a) Bezeichnung der Maßnahme (Förderung im Programmjahr) b) Größe des Fördergebietes c) Realisierungszeitraum d) Gesamtfinanzierungsbedarf	Bundesfinanzhilfe Städtebaulicher Denkmalschutz		
			bis einschl. 2012	Programmjahr 2013	insgesamt
			1000 Euro	1000 Euro	1000 Euro

Ausfinanzierte Maßnahmen

1	a) Berlin, Stadt b) Berlin, Stadt c) 3501872 d) 2006 e) 1	a) Prenzl.Bg-Pankow-Weißensee Kirche zu den Vier Evangelisten/Drittmittel 2006, 2008-2009 b) 0 ha c) 2010 d) 0,000 Mio Euro	204,300	0,000	204,300
2	a) Berlin, Stadt b) Berlin, Stadt c) 3501872 d) 1991 e) 1	a) Treptow-Köpenick Altstadt 1991-2006, 2008 b) 18,5 ha c) 2010 d) 230,081 Mio Euro	15.021,974	0,000	15.021,974
3	a) Berlin, Stadt b) Berlin, Stadt c) 3501872 d) 2006 e) 1	a) Marzahn-Hellersdorf Schloß Biesdorf/Drittmittel 2006 b) 0 ha c) 2006 d) 0,000 Mio Euro	142,600	0,000	142,600
4	a) Berlin, Stadt b) Berlin, Stadt c) 3501872 d) 1991 e) 1	a) Treptow-Köpenick Kietz-Vorstadt 1991-1998, 2005 b) 10 ha c) 2005 d) 51,129 Mio Euro	6.267,825	0,000	6.267,825
5	a) Berlin, Stadt b) Berlin, Stadt c) 3501872 d) 2008 e) 1	a) Lichtenberg-Hohenschönhausen Schloß Hohensch./Drittmittel 2008 b) 0 ha c) 2008 d) 0,000 Mio Euro	20,000	0,000	20,000
6	a) Berlin, Stadt b) Berlin, Stadt c) 3501872 d) 2008 e) 1	a) Marzahn-Hellersdorf Gutshaus Mahlsdorf/Drittmittel 2008 b) 0 ha c) 2008 d) 0,000 Mio Euro	37,457	0,000	37,457



Bundesprogramm der Städtebauförderung 2013

Programm: Städtebaulicher Denkmalschutz

Land: Berlin

Lfd. Nr.	a) Stadt / Gemeinde b) Kreis c) Einwohnerzahl d) Förderung in e) 1 = Städtischer Bereich 2 = Ländlicher Bereich	a) Bezeichnung der Maßnahme (Förderung im Programmjahr) b) Größe des Fördergebietes c) Realisierungszeitraum d) Gesamtfinanzierungsbedarf	Bundesfinanzhilfe Städtebaulicher Denkmalschutz		
			bis einschl. 2012	Programmjahr 2013	insgesamt
			1000 Euro	1000 Euro	1000 Euro

Ausfinanzierte Maßnahmen

7	a) Berlin, Stadt b) Berlin, Stadt c) 3501872 d) 2007 e) 1	a) Prenzl.Bg-Pankow-Weißensee St. Augustinus-K./Drittmittel 2007 b) 0 ha c) 2007 d) 0,000 Mio Euro	54,281	0,000	54,281
8	a) Berlin, Stadt b) Berlin, Stadt c) 3501872 d) 1991 e) 1	a) Treptow-Köpenick Friedrichshagen 1991-2002, 2004-2007 b) 98 ha c) 2006 d) 18,151 Mio Euro	26.827,603	0,000	26.827,603
9	a) Berlin, Stadt b) Berlin, Stadt c) 3501872 d) 2006 e) 1	a) Mitte-Tiergarten-Wedding Admiralspalast/Drittmittel 2006-2008 b) 0 ha c) 2010 d) 0,000 Mio Euro	275,936	0,000	275,936
10	a) Berlin, Stadt b) Berlin, Stadt c) 3501872 d) 2006 e) 1	a) Mitte-Tiergarten-Wedding Hofbeamtenhaus/Drittmittel 2006-2008 b) 0 ha c) 2010 d) 0,000 Mio Euro	63,900	0,000	63,900
11	a) Berlin, Stadt b) Berlin, Stadt c) 3501872 d) 2006 e) 1	a) Mitte-Tiergarten-Wedding Kath. Herz-Jesu-K./Drittmittel 2006 b) 0 ha c) 2010 d) 0,000 Mio Euro	62,500	0,000	62,500
12	a) Berlin, Stadt b) Berlin, Stadt c) 3501872 d) 2007 e) 1	a) Mitte-Tiergarten-Wedding Berliner Dom/Drittmittel 2007 b) 0 ha c) 2007 d) 0,000 Mio Euro	215,000	0,000	215,000



Bundesprogramm der Städtebauförderung 2013

Programm: Städtebaulicher Denkmalschutz

Land: Berlin

Lfd. Nr.	a) Stadt / Gemeinde b) Kreis c) Einwohnerzahl d) Förderung in e) 1 = Städtischer Bereich 2 = Ländlicher Bereich	a) Bezeichnung der Maßnahme (Förderung im Programmjahr) b) Größe des Fördergebietes c) Realisierungszeitraum d) Gesamtfinanzierungsbedarf	Bundesfinanzhilfe Städtebaulicher Denkmalschutz		
			bis einschl. 2012	Programmjahr 2013	insgesamt
			1000 Euro	1000 Euro	1000 Euro

Ausfinanzierte Maßnahmen

13	a) Berlin, Stadt b) Berlin, Stadt c) 3501872 d) 2008 e) 1	a) Friedrichshain-Kreuzberg Buddhistisches Zentrum/Drittmittel 2008-2009 b) 0 ha c) 2008 d) 0,000 Mio Euro	30,000	0,000	30,000
14	a) Berlin, Stadt b) Berlin, Stadt c) 3501872 d) 2007 e) 1	a) Mitte-Tiergarten-Wedding Handelshochschule/Drittmittel 2007 b) 0 ha c) 2007 d) 0,000 Mio Euro	440,000	0,000	440,000
15	a) Berlin, Stadt b) Berlin, Stadt c) 3501872 d) 2007 e) 1	a) Mitte-Tiergarten-Wedding Hedwigskathedrale/Drittmittel 2007 b) 0 ha c) 2007 d) 0,000 Mio Euro	60,000	0,000	60,000

Ausfinanzierte Maßnahmen

Summe Sanierung	Anzahl: 15	49.723,376	0,000	49.723,376
------------------------	-------------------	-------------------	--------------	-------------------

Bundesprogramm der Städtebauförderung
Programm: Städtebaulicher Denkmalschutz
Land: Berlin

			Bundesfinanzhilfe Städtebaulicher Denkmalschutz		
			bis einschl. 2012	Programmjahr 2013	insgesamt
			1000 Euro	1000 Euro	1000 Euro
Zusammenstellung Städtebaulicher Denkmalschutz					
- Laufende Maßnahmen - Städtischer Bereich -	Anzahl:	3	22.067,000	5.121,000	27.188,000
- Ruhende Maßnahmen - Städtischer Bereich -	Anzahl:	9	87.050,277	0,000	87.050,277
- Ausfinanzierte Maßnahmen - Städtischer Bereich -	Anzahl:	15	49.723,376	0,000	49.723,376
	Anzahl:	27	158.840,653	5.121,000	163.961,653

Brandenburg

Bundesprogramm der Städtebauförderung 2013
Programm: Städtebaulicher Denkmalschutz
Land: Brandenburg

Lfd. Nr.	a) Stadt / Gemeinde b) Kreis c) Einwohnerzahl d) Förderung in e) 1 = Städtischer Bereich 2 = Ländlicher Bereich	a) Bezeichnung der Maßnahme (Förderung im Programmjahr) b) Größe des Fördergebietes c) Realisierungszeitraum d) Gesamtfinanzierungsbedarf	Bundesfinanzhilfe Städtebaulicher Denkmalschutz		
			bis einschl. 2012	Programmjahr 2013	insgesamt
			1000 Euro	1000 Euro	1000 Euro
Laufende Maßnahmen					
1	a) Altlandsberg, Stadt b) Märkisch-Oderland c) 8798 d) 1993 e) 1	a) Historischer Stadtkern 1991-1995, 1997 b) 25 ha c) 2016 d) 0,000 Mio Euro	8.586,411	350,000	8.936,411
2	a) Angermünde, Stadt b) Uckermark c) 14282 d) 1991 e) 1	a) Altstadt 1991 b) 38 ha c) 2020 d) 154,808 Mio Euro	14.597,641	1.075,000	15.672,641
3	a) Bad Belzig, Stadt b) Potsdam-Mittelmark c) 11203 d) 1993 e) 1	a) Historische Altstadt 1993 b) 34,2 ha c) 2017 d) 37,313 Mio Euro	9.570,450	375,000	9.945,450
4	a) Bad Freienwalde (Oder), Stadt b) Märkisch-Oderland c) 12718 d) 1991 e) 1	a) Altstadt 1991 b) 27,74 ha c) 2021 d) 36,600 Mio Euro	11.216,279	325,000	11.541,279
5	a) Beelitz, Stadt b) Potsdam-Mittelmark c) 11831 d) 1999 e) 1	a) Historische Altstadt 1999 b) 20 ha c) 2017 d) 20,119 Mio Euro	4.375,940	250,000	4.625,940
6	a) Beeskow, Stadt b) Oder-Spree c) 8069 d) 1991 e) 1	a) Beeskower Altstadt 1991 b) 25,9 ha c) 2017 d) 0,000 Mio Euro	13.513,245	278,500	13.791,745
7	a) Dahme/Mark, Stadt b) Teltow-Fläming c) 5276 d) 1991 e) 1	a) Altstadt 1991 b) 44 ha c) 2019 d) 28,574 Mio Euro	10.190,727	400,000	10.590,727



Bundesprogramm der Städtebauförderung 2013

Programm: Städtebaulicher Denkmalschutz

Land: Brandenburg

Lfd. Nr.	a) Stadt / Gemeinde b) Kreis c) Einwohnerzahl d) Förderung in e) 1 = Städtischer Bereich 2 = Ländlicher Bereich	a) Bezeichnung der Maßnahme (Förderung im Programmjahr) b) Größe des Fördergebietes c) Realisierungszeitraum d) Gesamtfinanzierungsbedarf	Bundesfinanzhilfe Städtebaulicher Denkmalschutz		
			bis einschl. 2012	Programmjahr 2013	insgesamt
			1000 Euro	1000 Euro	1000 Euro
Laufende Maßnahmen					
8	a) Doberlug-Kirchhain, Stadt b) Elbe-Elster c) 8931 d) 2007 e) 1	a) Doberlug Hauptstraße 2007 b) 27 ha c) 2024 d) 0,000 Mio Euro	2.140,000	465,000	2.605,000
9	a) Gransee, Stadt b) Oberhavel c) 5951 d) 1993 e) 1	a) Altstadt 1993 b) 39,4 ha c) 2018 d) 0,000 Mio Euro	10.817,416	775,000	11.592,416
10	a) Herzberg (Elster), Stadt b) Elbe-Elster c) 9890 d) 1991 e) 1	a) Altstadt 1991-1995, 1997 b) 50 ha c) 2016 d) 35,091 Mio Euro	10.331,362	200,000	10.531,362
11	a) Jüterbog, Stadt b) Teltow-Fläming c) 12624 d) 2006 e) 1	a) Historische Mittelalterliche Vorstädte und Wallanlage 2006 b) 26 ha c) 2026 d) 13,090 Mio Euro	1.115,000	200,000	1.315,000
12	a) Jüterbog, Stadt b) Teltow-Fläming c) 12624 d) 1991 e) 1	a) Altstadt 1991 b) 42 ha c) 2020 d) 0,000 Mio Euro	13.229,514	400,000	13.629,514
13	a) Kremmen, Stadt b) Oberhavel c) 7074 d) 1999 e) 1	a) Historischer Stadtkern 1999-2003, 2005-2011, 2013 b) 20,3 ha c) 2016 d) 0,000 Mio Euro	2.318,440	158,000	2.476,440
14	a) Kyritz, Stadt b) Ostprignitz-Ruppin c) 9449 d) 1995 e) 1	a) Altstadt Kyritz 1995 b) 33,8 ha c) 2020 d) 0,000 Mio Euro	6.728,932	360,000	7.088,932



Bundesprogramm der Städtebauförderung 2013

Programm: Städtebaulicher Denkmalschutz

Land: Brandenburg

Lfd. Nr.	a) Stadt / Gemeinde b) Kreis c) Einwohnerzahl d) Förderung in e) 1 = Städtischer Bereich 2 = Ländlicher Bereich	a) Bezeichnung der Maßnahme (Förderung im Programmjahr) b) Größe des Fördergebietes c) Realisierungszeitraum d) Gesamtfinanzierungsbedarf	Bundesfinanzhilfe Städtebaulicher Denkmalschutz		
			bis einschl. 2012	Programmjahr 2013	insgesamt
			1000 Euro	1000 Euro	1000 Euro

Laufende Maßnahmen

15	a) Lenzen (Elbe), Stadt b) Prignitz c) 2327 d) 2001 e) 2	a) Alter Stadtkern 2001 b) 18,4 ha c) 2017 d) 27,269 Mio Euro	2.699,808	200,000	2.899,808
16	a) Luckau, Stadt b) Dahme-Spreewald c) 9952 d) 1991 e) 1	a) Historischer Stadtkern 1991 b) 44 ha c) 2020 d) 0,000 Mio Euro	13.932,940	350,000	14.282,940
17	a) Mühlberg/Elbe, Stadt b) Elbe-Elster c) 4149 d) 1999 e) 2	a) Innenstadt 1999 b) 50 ha c) 2020 d) 30,600 Mio Euro	4.474,328	224,000	4.698,328
18	a) Nauen, Stadt b) Havelland c) 16804 d) 2001 e) 1	a) Altstadt Nauen 2001 b) 27 ha c) 2015 d) 0,000 Mio Euro	4.926,292	435,000	5.361,292
19	a) Neuruppin, Stadt b) Ostprignitz-Ruppin c) 31508 d) 1991 e) 1	a) Historische Altstadt 1991 b) 73,8 ha c) 2021 d) 0,000 Mio Euro	16.800,272	420,000	17.220,272
20	a) Peitz, Stadt b) Spree-Neiße c) 4569 d) 1996 e) 1	a) Histor. Altstadtkern 1996 b) 27 ha c) 2020 d) 54,902 Mio Euro	4.494,021	420,000	4.914,021
21	a) Perleberg, Stadt b) Prignitz c) 12250 d) 1991 e) 1	a) Histor. Altstadtkern 1991 b) 30 ha c) 2020 d) 51,017 Mio Euro	14.301,107	275,000	14.576,107



Bundesprogramm der Städtebauförderung 2013

Programm: Städtebaulicher Denkmalschutz

Land: Brandenburg

Lfd. Nr.	a) Stadt / Gemeinde b) Kreis c) Einwohnerzahl d) Förderung in e) 1 = Städtischer Bereich 2 = Ländlicher Bereich	a) Bezeichnung der Maßnahme (Förderung im Programmjahr) b) Größe des Fördergebietes c) Realisierungszeitraum d) Gesamtfinanzierungsbedarf	Bundesfinanzhilfe Städtebaulicher Denkmalschutz		
			bis einschl. 2012	Programmjahr 2013	insgesamt
			1000 Euro	1000 Euro	1000 Euro
Laufende Maßnahmen					
22	a) Potsdam, Stadt b) Potsdam, Stadt c) 158902 d) 1991 e) 1	a) Stadterweiterung Süd Potsdamer Mitte 1991 b) 42,3 ha c) 2020 d) 0,000 Mio Euro	26.568,076	500,000	27.068,076
23	a) Potsdam, Stadt b) Potsdam, Stadt c) 158902 d) 1991 e) 1	a) Babelsberg Nord und Süd 1991 b) 130 ha c) 2016 d) 0,000 Mio Euro	23.369,208	379,750	23.748,958
24	a) Rheinsberg, Stadt b) Ostprignitz-Ruppin c) 8422 d) 1991 e) 1	a) Stadtkern Rheinsberg 1991 b) 24,5 ha c) 2019 d) 35,520 Mio Euro	9.466,843	828,250	10.295,093
25	a) Templin, Stadt b) Uckermark c) 16269 d) 1995 e) 1	a) Stadtkern 1993, 1995 b) 33 ha c) 2017 d) 67,921 Mio Euro	7.560,853	323,500	7.884,353
26	a) Treuenbrietzen, Stadt b) Potsdam-Mittelmark c) 7710 d) 1993 e) 1	a) Historische Altstadt 1993, 1995 b) 42 ha c) 2017 d) 27,658 Mio Euro	8.789,899	425,000	9.214,899
27	a) Uebigau-Wahrenbrück, Stadt b) Elbe-Elster c) 5713 d) 1999 e) 1	a) Altstadt 1999 b) 21,5 ha c) 2020 d) 0,000 Mio Euro	4.366,212	240,000	4.606,212
28	a) Werder (Havel), Stadt b) Potsdam-Mittelmark c) 23211 d) 1999 e) 1	a) Innenstadt 1999 b) 59 ha c) 2019 d) 0,000 Mio Euro	5.792,007	250,000	6.042,007



Bundesprogramm der Städtebauförderung 2013

Programm: Städtebaulicher Denkmalschutz

Land: Brandenburg

Lfd. Nr.	a) Stadt / Gemeinde b) Kreis c) Einwohnerzahl d) Förderung in e) 1 = Städtischer Bereich 2 = Ländlicher Bereich	a) Bezeichnung der Maßnahme (Förderung im Programmjahr) b) Größe des Fördergebietes c) Realisierungszeitraum d) Gesamtfinanzierungsbedarf	Bundesfinanzhilfe Städtebaulicher Denkmalschutz		
			bis einschl. 2012	Programmjahr 2013	insgesamt
			1000 Euro	1000 Euro	1000 Euro

Laufende Maßnahmen

29	a) Wittstock/Dosse, Stadt b) Ostprignitz-Ruppin c) 15050 d) 1991 e) 1	a) Altstadt 1991 b) 26 ha c) 2020 d) 38,553 Mio Euro	12.294,335	200,000	12.494,335
30	a) Wusterhausen/Dosse b) Ostprignitz-Ruppin c) 6186 d) 2002 e) 1	a) Stadtkern 2002 b) 21,7 ha c) 2015 d) 24,700 Mio Euro	3.436,000	185,000	3.621,000
31	a) Ziesar, Stadt b) Potsdam-Mittelmark c) 2488 d) 2001 e) 1	a) Altstadt Ziesar 2001 b) 32,2 ha c) 2020 d) 0,000 Mio Euro	4.907,021	325,000	5.232,021

Laufende Maßnahmen

Summe Sanierung	Anzahl: 31	286.910,579	11.592,000	298.502,579
------------------------	-------------------	--------------------	-------------------	--------------------



Bundesprogramm der Städtebauförderung 2013

Programm: Städtebaulicher Denkmalschutz

Land: Brandenburg

Lfd. Nr.	a) Stadt / Gemeinde b) Kreis c) Einwohnerzahl d) Förderung in e) 1 = Städtischer Bereich 2 = Ländlicher Bereich	a) Bezeichnung der Maßnahme (Förderung im Programmjahr) b) Größe des Fördergebietes c) Realisierungszeitraum d) Gesamtfinanzierungsbedarf	Bundesfinanzhilfe Städtebaulicher Denkmalschutz		
			bis einschl. 2012	Programmjahr 2013	insgesamt
			1000 Euro	1000 Euro	1000 Euro

Ruhende Maßnahmen

1	a) Brandenburg an der Havel, Stadt b) Brandenburg an der Havel, Stadt c) 71534 d) 1995 e) 1	a) Innenstadt 1995-2012 Modellvorhaben b) 94,74 ha c) 2016 d) 127,823 Mio Euro	28.401,987	0,000	28.401,987
2	a) Potsdam, Stadt b) Potsdam, Stadt c) 158902 d) 2006 e) 1	a) Am Kanal/Stadtmauer 2006-2009 b) 3,7 ha c) 2016 d) 8,400 Mio Euro	490,000	0,000	490,000

Ruhende Maßnahmen

Summe Sanierung	Anzahl: 2	28.891,987	0,000	28.891,987
------------------------	------------------	-------------------	--------------	-------------------



Bundesprogramm der Städtebauförderung 2013

Programm: Städtebaulicher Denkmalschutz

Land: Brandenburg

Lfd. Nr.	a) Stadt / Gemeinde b) Kreis c) Einwohnerzahl d) Förderung in e) 1 = Städtischer Bereich 2 = Ländlicher Bereich	a) Bezeichnung der Maßnahme (Förderung im Programmjahr) b) Größe des Fördergebietes c) Realisierungszeitraum d) Gesamtfinanzierungsbedarf	Bundesfinanzhilfe Städtebaulicher Denkmalschutz		
			bis einschl. 2012	Programmjahr 2013	insgesamt
			1000 Euro	1000 Euro	1000 Euro
Ausfinanzierte Maßnahmen					
1	a) Potsdam, Stadt b) Potsdam, Stadt c) 158902 d) 1991 e) 1	a) Stadterweiterung Nord 1991-2004 b) 22 ha c) 2011 d) 204,500 Mio Euro	9.461,481	0,000	9.461,481
2	a) Potsdam, Stadt b) Potsdam, Stadt c) 158902 d) 1991 e) 1	a) Holländisches Viertel 1991-2001, 2003-2004 b) 15,6 ha c) 2006 d) 115,200 Mio Euro	7.674,639	0,000	7.674,639
3	a) Potsdam, Stadt b) Potsdam, Stadt c) 158902 d) 1991 e) 1	a) Platz der Nation 1991-1992 b) 6,6 ha c) d) 0,000 Mio Euro	822,265	0,000	822,265
Ausfinanzierte Maßnahmen					
Summe Sanierung		Anzahl: 3	17.958,385	0,000	17.958,385

Bundesprogramm der Städtebauförderung
Programm: Städtebaulicher Denkmalschutz
Land: Brandenburg

		Bundesfinanzhilfe Städtebaulicher Denkmalschutz			
		bis einschl. 2012	Programmjahr 2013	insgesamt	
		1000 Euro	1000 Euro	1000 Euro	
Zusammenstellung Städtebaulicher Denkmalschutz					
- Laufende Maßnahmen - Städtischer Bereich -	Anzahl:	29	279.736,443	11.168,000	290.904,443
- Laufende Maßnahmen - Ländlicher Bereich -	Anzahl:	2	7.174,136	424,000	7.598,136
- Ruhende Maßnahmen - Städtischer Bereich -	Anzahl:	2	28.891,987	0,000	28.891,987
- Ausfinanzierte Maßnahmen - Städtischer Bereich -	Anzahl:	3	17.958,385	0,000	17.958,385
	Anzahl:	36	333.760,951	11.592,000	345.352,951

Mecklenburg-Vorpommern

Bundesprogramm der Städtebauförderung 2013
Programm: Städtebaulicher Denkmalschutz
Land: Mecklenburg-Vorpommern

Lfd. Nr.	a) Stadt / Gemeinde b) Kreis c) Einwohnerzahl d) Förderung in e) 1 = Städtischer Bereich 2 = Ländlicher Bereich	a) Bezeichnung der Maßnahme (Förderung im Programmjahr) b) Größe des Fördergebietes c) Realisierungszeitraum d) Gesamtfinanzierungsbedarf	Bundesfinanzhilfe Städtebaulicher Denkmalschutz		
			bis einschl. 2012	Programmjahr 2013	insgesamt
			1000 Euro	1000 Euro	1000 Euro
Laufende Maßnahmen					
1	a) Alt Schwerin b) Mecklenburgische Seenplatte c) 560 d) 2013 e) 2	a) Kirche Alt Schwerin/Drittmittel 2013 b) 0 ha c) 2014 d) 0,150 Mio Euro	0,000	90,000	90,000
2	a) Altentreptow, Stadt b) Mecklenburgische Seenplatte c) 5690 d) 1999 e) 1	a) Altstadtkern 1999-2001, 2003 b) 18 ha c) 2018 d) 29,000 Mio Euro	2.530,712	180,000	2.710,712
3	a) Anklam, Stadt b) Vorpommern-Greifswald c) 13347 d) 2013 e) 2	a) Kirche Pelsin/Drittmittel 2013 b) 0 ha c) 2014 d) 0,093 Mio Euro	0,000	55,920	55,920
4	a) Bad Doberan, Stadt b) Landkreis Rostock c) 11310 d) 1991 e) 1	a) Altstadt 1991 b) 73 ha c) 2021 d) 87,210 Mio Euro	10.732,850	296,000	11.028,850
5	a) Bad Sülze, Stadt b) Vorpommern-Rügen c) 1677 d) 2013 e) 1	a) Kirche Bad Sülze/Drittmittel 2013 b) 0 ha c) 2014 d) 0,130 Mio Euro	0,000	78,000	78,000
6	a) Barth, Stadt b) Vorpommern-Rügen c) 8706 d) 2002 e) 1	a) Historischer Stadtkern Ost / West / Hafengebiete 2002-2006, 2008 b) 41 ha c) 2021 d) 42,261 Mio Euro	3.332,000	480,000	3.812,000
7	a) Bentzin b) Vorpommern-Greifswald c) 917 d) 2013 e) 2	a) Kirche Alt Plestin/Drittmittel 2013 b) 0 ha c) 2014 d) 0,120 Mio Euro	0,000	72,000	72,000



Bundesprogramm der Städtebauförderung 2013

Programm: Städtebaulicher Denkmalschutz

Land: Mecklenburg-Vorpommern

Lfd. Nr.	a) Stadt / Gemeinde b) Kreis c) Einwohnerzahl d) Förderung in e) 1 = Städtischer Bereich 2 = Ländlicher Bereich	a) Bezeichnung der Maßnahme (Förderung im Programmjahr) b) Größe des Fördergebietes c) Realisierungszeitraum d) Gesamtfinanzierungsbedarf	Bundesfinanzhilfe Städtebaulicher Denkmalschutz		
			bis einschl. 2012	Programmjahr 2013	insgesamt
			1000 Euro	1000 Euro	1000 Euro
Laufende Maßnahmen					
8	a) Boddin b) Landkreis Rostock c) 338 d) 2013 e) 2	a) Kirche Boddin/Drittmittel 2013 b) 0 ha c) 2014 d) 0,170 Mio Euro	0,000	100,000	100,000
9	a) Dömitz, Stadt b) Ludwigslust-Parchim c) 3121 d) 2002 e) 1	a) Ortskern 2002 b) 18 ha c) 2019 d) 35,505 Mio Euro	2.808,000	140,400	2.948,400
10	a) Grabow, Stadt b) Ludwigslust-Parchim c) 5807 d) 1991 e) 1	a) Stadtkern 1991 b) 18,41 ha c) 2020 d) 54,281 Mio Euro	9.776,082	400,000	10.176,082
11	a) Greifswald, Hansestadt b) Vorpommern-Greifswald c) 55051 d) 1991 e) 1	a) Innen-/Fleischervorstadt 1991-2011, 2013 b) 104,85 ha c) 2020 d) 0,000 Mio Euro	19.226,091	420,000	19.646,091
12	a) Grimmen, Stadt b) Vorpommern-Rügen c) 10330 d) 1993 e) 1	a) Altstadt 1993-2003, 2005, 2007 b) 20,2 ha c) 2018 d) 27,450 Mio Euro	5.361,139	640,000	6.001,139
13	a) Güstrow, Stadt b) Landkreis Rostock c) 29762 d) 1995 e) 1	a) Historische Altstadt 1995 b) 68,47 ha c) 2025 d) 165,000 Mio Euro	14.766,482	296,000	15.062,482
14	a) Kenz-Küstrow b) Vorpommern-Rügen c) 525 d) 2013 e) 2	a) Kirche Kenz/Drittmittel 2013 b) 0 ha c) 2014 d) 0,060 Mio Euro	0,000	36,000	36,000



Bundesprogramm der Städtebauförderung 2013

Programm: Städtebaulicher Denkmalschutz

Land: Mecklenburg-Vorpommern

Lfd. Nr.	a) Stadt / Gemeinde b) Kreis c) Einwohnerzahl d) Förderung in e) 1 = Städtischer Bereich 2 = Ländlicher Bereich	a) Bezeichnung der Maßnahme (Förderung im Programmjahr) b) Größe des Fördergebietes c) Realisierungszeitraum d) Gesamtfinanzierungsbedarf	Bundesfinanzhilfe Städtebaulicher Denkmalschutz		
			bis einschl. 2012	Programmjahr 2013	insgesamt
			1000 Euro	1000 Euro	1000 Euro
Laufende Maßnahmen					
15	a) Klein Trebbow b) Nordwestmecklenburg c) 911 d) 2013 e) 2	a) Kirche Kirch Stück/Drittmittel 2013 b) 0 ha c) 2014 d) 0,350 Mio Euro	0,000	210,000	210,000
16	a) Lancken-Granitz b) Vorpommern-Rügen c) 384 d) 2013 e) 2	a) Kirche Lancken-Granitz/Drittmittel 2013 b) 0 ha c) 2014 d) 0,070 Mio Euro	0,000	42,000	42,000
17	a) Liepgarten b) Vorpommern-Greifswald c) 806 d) 2013 e) 2	a) Kirche Liepgarten/Drittmittel 2013 b) 0 ha c) 2014 d) 0,060 Mio Euro	0,000	36,000	36,000
18	a) Loissin b) Vorpommern-Greifswald c) 836 d) 2013 e) 2	a) Kirche Ludwigsburg/Drittmittel 2013 b) 0 ha c) 2014 d) 0,146 Mio Euro	0,000	87,600	87,600
19	a) Ludwigslust, Stadt b) Ludwigslust-Parchim c) 12375 d) 1991 e) 1	a) Altstadt 1991 b) 60,02 ha c) 2020 d) 62,170 Mio Euro	10.285,790	384,000	10.669,790
20	a) Ludwigslust, Stadt b) Ludwigslust-Parchim c) 12375 d) 2013 e) 1	a) Kirche LudwigslustDrittmittel 2013 b) 0 ha c) 2014 d) 0,080 Mio Euro	0,000	42,280	42,280
21	a) Malchow, Stadt b) Mecklenburgische Seenplatte c) 6696 d) 2002 e) 1	a) Stadtinsel/westl. Altstadt Klosteranlage 2002 b) 38 ha c) 2020 d) 46,576 Mio Euro	4.208,000	520,000	4.728,000



Bundesprogramm der Städtebauförderung 2013

Programm: Städtebaulicher Denkmalschutz

Land: Mecklenburg-Vorpommern

Lfd. Nr.	a) Stadt / Gemeinde b) Kreis c) Einwohnerzahl d) Förderung in e) 1 = Städtischer Bereich 2 = Ländlicher Bereich	a) Bezeichnung der Maßnahme (Förderung im Programmjahr) b) Größe des Fördergebietes c) Realisierungszeitraum d) Gesamtfinanzierungsbedarf	Bundesfinanzhilfe Städtebaulicher Denkmalschutz		
			bis einschl. 2012	Programmjahr 2013	insgesamt
			1000 Euro	1000 Euro	1000 Euro
Laufende Maßnahmen					
22	a) Mirow, Stadt b) Mecklenburgische Seenplatte c) 3422 d) 2013 e) 1	a) Kirche Diemitz/Drittmitel 2013 b) 0 ha c) 2014 d) 0,155 Mio Euro	0,000	93,000	93,000
23	a) Neustrelitz, Stadt b) Mecklenburgische Seenplatte c) 21126 d) 1991 e) 1	a) Stadtdenkmal 1991, 1993 b) 83 ha c) 2025 d) 120,000 Mio Euro	13.319,124	252,000	13.571,124
24	a) Parchim, Stadt b) Ludwigslust-Parchim c) 18242 d) 1991 e) 1	a) Östliche Altstadt 1991 b) 40,14 ha c) 2026 d) 64,198 Mio Euro	8.304,939	240,000	8.544,939
25	a) Penzlin, Stadt b) Mecklenburgische Seenplatte c) 3986 d) 1995 e) 1	a) Stadtkern 1995-2000, 2002 b) 14 ha c) 2018 d) 35,005 Mio Euro	3.236,327	120,000	3.356,327
26	a) Prohn b) Vorpommern-Rügen c) 1978 d) 2013 e) 2	a) Kirche Prohn/Drittmitel 2013 b) 0 ha c) 2014 d) 0,070 Mio Euro	0,000	42,000	42,000
27	a) Rostock, Hansestadt b) Rostock, Stadt c) 204260 d) 1991 e) 1	a) Stadtzentrum 1991, 1993 b) 166,75 ha c) 2021 d) 355,000 Mio Euro	25.082,974	912,000	25.994,974
28	a) Siggelkow b) Ludwigslust-Parchim c) 906 d) 2013 e) 2	a) Kirche Siggelkow/Drittmitel 2013 b) 0 ha c) 2014 d) 0,212 Mio Euro	0,000	127,200	127,200



Bundesprogramm der Städtebauförderung 2013

Programm: Städtebaulicher Denkmalschutz

Land: Mecklenburg-Vorpommern

Lfd. Nr.	a) Stadt / Gemeinde b) Kreis c) Einwohnerzahl d) Förderung in e) 1 = Städtischer Bereich 2 = Ländlicher Bereich	a) Bezeichnung der Maßnahme (Förderung im Programmjahr) b) Größe des Fördergebietes c) Realisierungszeitraum d) Gesamtfinanzierungsbedarf	Bundesfinanzhilfe Städtebaulicher Denkmalschutz		
			bis einschl. 2012	Programmjahr 2013	insgesamt
			1000 Euro	1000 Euro	1000 Euro

Laufende Maßnahmen

29	a) Stralsund, Hansestadt b) Vorpommern-Rügen c) 57862 d) 1995 e) 1	a) Altstadtinsel 1995 b) 96 ha c) 2025 d) 355,000 Mio Euro	16.189,771	674,600	16.864,371
----	--	--	------------	---------	------------

30	a) Teterow, Stadt b) Landkreis Rostock c) 8852 d) 1991 e) 1	a) Historischer Stadtkern 1991 b) 43,66 ha c) 2021 d) 73,942 Mio Euro	8.479,965	400,000	8.879,965
----	---	---	-----------	---------	-----------

31	a) Wismar, Hansestadt b) Nordwestmecklenburg c) 44057 d) 1991 e) 1	a) Altstadt 1991 b) 103 ha c) 2020 d) 236,080 Mio Euro	19.295,724	696,000	19.991,724
----	--	--	------------	---------	------------

32	a) Wolgast, Stadt b) Vorpommern-Greifswald c) 11849 d) 1993 e) 1	a) Innenstadt 1993 b) 28,15 ha c) 2021 d) 49,660 Mio Euro	7.406,334	264,000	7.670,334
----	--	---	-----------	---------	-----------

Laufende Maßnahmen

Summe Sanierung	Anzahl: 32	184.342,304	8.427,000	192.769,304
------------------------	-------------------	--------------------	------------------	--------------------



Bundesprogramm der Städtebauförderung 2013

Programm: Städtebaulicher Denkmalschutz

Land: Mecklenburg-Vorpommern

Lfd. Nr.	a) Stadt / Gemeinde b) Kreis c) Einwohnerzahl d) Förderung in e) 1 = Städtischer Bereich 2 = Ländlicher Bereich	a) Bezeichnung der Maßnahme (Förderung im Programmjahr) b) Größe des Fördergebietes c) Realisierungszeitraum d) Gesamtfinanzierungsbedarf	Bundesfinanzhilfe Städtebaulicher Denkmalschutz		
			bis einschl. 2012	Programmjahr 2013	insgesamt
			1000 Euro	1000 Euro	1000 Euro
Ruhende Maßnahmen					
1	a) Boizenburg/ Elbe, Stadt b) Ludwigslust-Parchim c) 10595 d) 1993 e) 1	a) Historischer Stadtkern 1993-2012 b) 29,62 ha c) 2016 d) 44,500 Mio Euro	6.799,131	0,000	6.799,131
2	a) Neubrandenburg, Stadt b) Mecklenburgische Seenplatte c) 64995 d) 1991 e) 1	a) Altstadt 1991, 1993-2011 b) 39,7 ha c) 2019 d) 122,000 Mio Euro	11.270,517	0,000	11.270,517
3	a) Putbus, Stadt b) Vorpommern-Rügen c) 4540 d) 1991 e) 1	a) Klassizist. Stadtkern 1991, 1993-2002, 2004-2010 b) 43 ha c) 2015 d) 40,000 Mio Euro	7.477,253	0,000	7.477,253
4	a) Röbel/Müritz, Stadt b) Mecklenburgische Seenplatte c) 5224 d) 2002 e) 1	a) Innenstadt 2002-2011 b) 32 ha c) 2020 d) 38,000 Mio Euro	3.372,000	0,000	3.372,000
5	a) Sassnitz, Stadt b) Vorpommern-Rügen c) 10276 d) 2002 e) 1	a) Altstadt 2002-2009, 2011 b) 22 ha c) 2015 d) 32,000 Mio Euro	1.228,000	0,000	1.228,000
6	a) Schwerin, Landeshauptstadt b) Schwerin, Stadt c) 95300 d) 1991 e) 1	a) Schelfstadt/Altstadt 1991, 1993-2005, 2007-2009 b) 47 ha c) 2015 d) 138,000 Mio Euro	13.738,915	0,000	13.738,915
7	a) Tribsees, Stadt b) Vorpommern-Rügen c) 2561 d) 1995 e) 1	a) Altstadt 1995-2007, 2010 b) 25 ha c) 2014 d) 38,000 Mio Euro	3.075,941	0,000	3.075,941



Bundesprogramm der Städtebauförderung 2013

Programm: Städtebaulicher Denkmalschutz

Land: Mecklenburg-Vorpommern

Lfd. Nr.	a) Stadt / Gemeinde b) Kreis c) Einwohnerzahl d) Förderung in e) 1 = Städtischer Bereich 2 = Ländlicher Bereich	a) Bezeichnung der Maßnahme (Förderung im Programmjahr) b) Größe des Fördergebietes c) Realisierungszeitraum d) Gesamtfinanzierungsbedarf	Bundesfinanzhilfe Städtebaulicher Denkmalschutz		
			bis einschl. 2012	Programmjahr 2013	insgesamt
			1000 Euro	1000 Euro	1000 Euro
Ruhende Maßnahmen					
8	a) Ueckermünde, Stadt b) Vorpommern-Greifswald c) 9872 d) 2002 e) 1	a) Altstadt am Haff 2002-2012 b) 16,8 ha c) 2017 d) 32,000 Mio Euro	3.014,000	0,000	3.014,000
Ruhende Maßnahmen					
Summe Sanierung		Anzahl: 8	49.975,757	0,000	49.975,757



Bundesprogramm der Städtebauförderung 2013

Programm: Städtebaulicher Denkmalschutz

Land: Mecklenburg-Vorpommern

Lfd. Nr.	a) Stadt / Gemeinde b) Kreis c) Einwohnerzahl d) Förderung in e) 1 = Städtischer Bereich 2 = Ländlicher Bereich	a) Bezeichnung der Maßnahme (Förderung im Programmjahr) b) Größe des Fördergebietes c) Realisierungszeitraum d) Gesamtfinanzierungsbedarf	Bundesfinanzhilfe Städtebaulicher Denkmalschutz		
			bis einschl. 2012	Programmjahr 2013	insgesamt
			1000 Euro	1000 Euro	1000 Euro

A b g e r e c h n e t e Maßnahmen

1	a) Alt Tellin b) Vorpommern-Greifswald c) 427 d) 2009 e) 2	a) Dorfkirche Alt Tellin/Drittmittel 2009 b) 0 ha c) 2009 d) 0,000 Mio Euro	51,700	0,000	51,700
2	a) Altenkirchen b) Vorpommern-Rügen c) 984 d) 2009 e) 2	a) Kirche Altenkirchen/Drittmittel 2009 b) 0 ha c) 2009 d) 0,000 Mio Euro	27,731	0,000	27,731
3	a) Ducherow b) Vorpommern-Greifswald c) 2559 d) 2009 e) 2	a) Dorfkirche Rathebur/Drittmittel 2009 b) 0 ha c) 2009 d) 0,000 Mio Euro	65,940	0,000	65,940
4	a) Eichhorst b) Mecklenburgische Seenplatte c) 493 d) 2009 e) 2	a) Kirche Eichhorst/Drittmittel 2009 b) 0 ha c) 2009 d) 0,000 Mio Euro	111,000	0,000	111,000
5	a) Gägelow b) Nordwestmecklenburg c) 2551 d) 2009 e) 2	a) Dorfkirche Pestin/Drittmittel 2009 b) 0 ha c) 2009 d) 0,000 Mio Euro	28,200	0,000	28,200
6	a) Galenbeck b) Mecklenburgische Seenplatte c) 1217 d) 2009 e) 2	a) Kirche Lübbersdorf/Drittmittel 2009 b) 0 ha c) 2009 d) 0,000 Mio Euro	60,667	0,000	60,667
7	a) Ganzlin b) Ludwigslust-Parchim c) 529 d) 2009 e) 2	a) Kirche Ganzlin/Drittmittel 2009 b) 0 ha c) 2009 d) 0,000 Mio Euro	24,000	0,000	24,000



Bundesprogramm der Städtebauförderung 2013

Programm: Städtebaulicher Denkmalschutz

Land: Mecklenburg-Vorpommern

Lfd. Nr.	a) Stadt / Gemeinde b) Kreis c) Einwohnerzahl d) Förderung in e) 1 = Städtischer Bereich 2 = Ländlicher Bereich	a) Bezeichnung der Maßnahme (Förderung im Programmjahr) b) Größe des Fördergebietes c) Realisierungszeitraum d) Gesamtfinanzierungsbedarf	Bundesfinanzhilfe Städtebaulicher Denkmalschutz		
			bis einschl. 2012	Programmjahr 2013	insgesamt
			1000 Euro	1000 Euro	1000 Euro
A b g e r e c h n e t e Maßnahmen					
8	a) Glasin b) Nordwestmecklenburg c) 848 d) 2009 e) 2	a) Kirche Groß Tessin/Drittmittel 2009 b) 0 ha c) 2009 d) 0,000 Mio Euro	108,000	0,000	108,000
9	a) Gnevkow b) Mecklenburgische Seenplatte c) 367 d) 2009 e) 2	a) Dorfkirche Letzin/Drittmittel 2009 b) 0 ha c) 2009 d) 0,000 Mio Euro	6,900	0,000	6,900
10	a) Krackow b) Vorpommern-Greifswald c) 708 d) 2009 e) 2	a) Dorfkirche Krackow/Drittmittel 2009 b) 0 ha c) 2009 d) 0,000 Mio Euro	30,000	0,000	30,000
11	a) Lüblow b) Ludwigslust-Parchim c) 605 d) 2009 e) 2	a) Kirche Lüblow/Drittmittel 2009 b) 0 ha c) 2009 d) 0,000 Mio Euro	66,000	0,000	66,000
12	a) Melz b) Mecklenburgische Seenplatte c) 360 d) 2009 e) 2	a) Kirche Melz/Drittmittel 2009 b) 0 ha c) 2009 d) 0,000 Mio Euro	24,000	0,000	24,000
13	a) Muchow b) Ludwigslust-Parchim c) 337 d) 2009 e) 2	a) Kirche Muchow/Drittmittel 2009 b) 0 ha c) 2009 d) 0,000 Mio Euro	75,000	0,000	75,000
14	a) Neu Kosenow b) Vorpommern-Greifswald c) 574 d) 2009 e) 2	a) Dorfkirche Auerose/Drittmittel 2009 b) 0 ha c) 2009 d) 0,000 Mio Euro	29,429	0,000	29,429



Bundesprogramm der Städtebauförderung 2013

Programm: Städtebaulicher Denkmalschutz

Land: Mecklenburg-Vorpommern

Lfd. Nr.	a) Stadt / Gemeinde b) Kreis c) Einwohnerzahl d) Förderung in e) 1 = Städtischer Bereich 2 = Ländlicher Bereich	a) Bezeichnung der Maßnahme (Förderung im Programmjahr) b) Größe des Fördergebietes c) Realisierungszeitraum d) Gesamtfinanzierungsbedarf	Bundesfinanzhilfe Städtebaulicher Denkmalschutz		
			bis einschl. 2012	Programmjahr 2013	insgesamt
			1000 Euro	1000 Euro	1000 Euro

A b g e r e c h n e t e Maßnahmen

15	a) Poseritz b) Vorpommern-Rügen c) 1091 d) 2009 e) 2	a) Dorfkirche Swantow/Drittmittel 2009 b) 0 ha c) 2009 d) 0,000 Mio Euro	36,000	0,000	36,000
16	a) Ramin b) Vorpommern-Greifswald c) 734 d) 2009 e) 2	a) Dorfkirche Retzin/Drittmittel 2009 b) 0 ha c) 2009 d) 0,000 Mio Euro	50,033	0,000	50,033
17	a) Retschow b) Landkreis Rostock c) 916 d) 2009 e) 2	a) Kirche Retschow/Drittmittel 2009 b) 0 ha c) 2009 d) 0,000 Mio Euro	83,115	0,000	83,115
18	a) Sanitz b) Landkreis Rostock c) 5762 d) 2009 e) 2	a) Kirche Sanitz/Drittmittel 2009 b) 0 ha c) 2009 d) 0,000 Mio Euro	72,000	0,000	72,000
19	a) Siedenbollentin b) Mecklenburgische Seenplatte c) 579 d) 2009 e) 2	a) Dorfkirche Siedenbollentin/Drittmittel 2009 b) 0 ha c) 2009 d) 0,000 Mio Euro	8,100	0,000	8,100
20	a) Weitendorf b) Ludwigslust-Parchim c) 422 d) 2009 e) 2	a) Kirche Weitendorf/Drittmittel 2009 b) 0 ha c) 2009 d) 0,000 Mio Euro	42,000	0,000	42,000

A b g e r e c h n e t e Maßnahmen

Summe Sanierung	Anzahl: 20	999,815	0,000	999,815
------------------------	-------------------	----------------	--------------	----------------

Bundesprogramm der Städtebauförderung
Programm: Städtebaulicher Denkmalschutz
Land: Mecklenburg-Vorpommern

		Bundesfinanzhilfe Städtebaulicher Denkmalschutz			
		bis einschl. 2012	Programmjahr 2013	insgesamt	
		1000 Euro	1000 Euro	1000 Euro	
Zusammenstellung Städtebaulicher Denkmalschutz					
- Laufende Maßnahmen - Städtischer Bereich -	Anzahl:	21	184.342,304	7.528,280	191.870,584
- Laufende Maßnahmen - Ländlicher Bereich -	Anzahl:	11	0,000	898,720	898,720
- Ruhende Maßnahmen - Städtischer Bereich -	Anzahl:	8	49.975,757	0,000	49.975,757
- A b g e r e c h n e t e Sanierungsmaßnahmen - Städtischer Bereich -	Anzahl:	0	0,000	0,000	0,000
- A b g e r e c h n e t e Sanierungsmaßnahmen - Ländlicher Bereich -	Anzahl:	20	999,815	0,000	999,815
	Anzahl:	60	235.317,876	8.427,000	243.744,876

Sachsen

Bundesprogramm der Städtebauförderung 2013
Programm: Städtebaulicher Denkmalschutz
Land: Sachsen

Lfd. Nr.	a) Stadt / Gemeinde b) Kreis c) Einwohnerzahl d) Förderung in e) 1 = Städtischer Bereich 2 = Ländlicher Bereich	a) Bezeichnung der Maßnahme (Förderung im Programmjahr) b) Größe des Fördergebietes c) Realisierungszeitraum d) Gesamtfinanzierungsbedarf	Bundesfinanzhilfe Städtebaulicher Denkmalschutz		
			bis einschl. 2012	Programmjahr 2013	insgesamt
			1000 Euro	1000 Euro	1000 Euro
Laufende Maßnahmen					
1	a) Annaberg-Buchholz, Stadt b) Erzgebirgskreis c) 21604 d) 1991 e) 1	a) Historische Altstadt 1991-94, 1996-2006, 2008 b) 36 ha c) 2017 d) 43,258 Mio Euro	17.385,323	341,000	17.726,323
2	a) Bautzen, Stadt b) Bautzen c) 40457 d) 1991 e) 1	a) Altstadt/Innenstadt 1991, 1993 b) 122,8 ha c) 2016 d) 0,000 Mio Euro	29.501,025	1.261,000	30.762,025
3	a) Bernstadt a. d. Eigen, Stadt b) Görlitz c) 3711 d) 2006 e) 1	a) Stadtkern 2006-2007, 2009, 2011 b) 24,5 ha c) 2019 d) 6,212 Mio Euro	502,092 38,144 *	31,000	533,092
4	a) Bischofswerda, Stadt b) Bautzen c) 11964 d) 2001 e) 1	a) Altstadt 2001-2003, 2005 b) 23,5 ha c) 2016 d) 21,600 Mio Euro	5.644,293	87,000	5.731,293
5	a) Cunewalde b) Bautzen c) 5050 d) 2007 e) 1	a) Mittelcunewalde 2007-2010, 2013 b) 34,5 ha c) 2020 d) 0,000 Mio Euro	952,480	51,000	1.003,480
6	a) Delitzsch, Stadt b) Nordsachsen c) 26035 d) 1991 e) 1	a) Altstadt b) 60 ha c) 2016 d) 28,269 Mio Euro	11.595,579	254,000	11.849,579
7	a) Dippoldiswalde, Stadt b) Sächsische Schweiz-Osterzgebirge c) 10228 d) 1991 e) 1	a) Stadtkern 1991-1992, 1994-2010, 2012 b) 12,55 ha c) 2014 d) 0,000 Mio Euro	6.470,983	54,000	6.524,983



Bundesprogramm der Städtebauförderung 2013

Programm: Städtebaulicher Denkmalschutz

Land: Sachsen

Lfd. Nr.	a) Stadt / Gemeinde b) Kreis c) Einwohnerzahl d) Förderung in e) 1 = Städtischer Bereich 2 = Ländlicher Bereich	a) Bezeichnung der Maßnahme (Förderung im Programmjahr) b) Größe des Fördergebietes c) Realisierungszeitraum d) Gesamtfinanzierungsbedarf	Bundesfinanzhilfe Städtebaulicher Denkmalschutz		
			bis einschl. 2012	Programmjahr 2013	insgesamt
			1000 Euro	1000 Euro	1000 Euro
Laufende Maßnahmen					
8	a) Dresden, Stadt b) Dresden, Stadt c) 529781 d) 2005 e) 1	a) Gartenstadt Hellerau 2005-2009, 2011 b) 150,7 ha c) 2018 d) 25,800 Mio Euro	4.236,782	588,000	4.824,782
9	a) Ebersbach-Neugersdorf, Stadt b) Görlitz c) 13662 d) 2007 e) 1	a) Historische Altstadt 2007 b) 24,5 ha c) 2020 d) 7,241 Mio Euro	1.093,221	12,000	1.105,221
10	a) Ehrenfriedersdorf, Stadt b) Erzgebirgskreis c) 4991 d) 2006 e) 1	a) Kernbereich 2006-2011, 2013 b) 11 ha c) 2015 d) 3,550 Mio Euro	1.339,456	34,000	1.373,456
11	a) Eibau b) Görlitz c) 4481 d) 2005 e) 1	a) Ortsmitte 2005-2010, 2013 b) 54 ha c) 2018 d) 7,289 Mio Euro	1.832,165	275,000	2.107,165
12	a) Frankenberg/Sa., Stadt b) Mittelsachsen c) 15588 d) 2006 e) 1	a) Historische Altstadt 2006 b) 43,4 ha c) 2022 d) 0,000 Mio Euro	5.367,909	532,000	5.899,909
13	a) Freiberg, Stadt b) Mittelsachsen c) 41498 d) 1991 e) 1	a) Altstadt 1991-1994, 1996 b) 67 ha c) 2017 d) 0,000 Mio Euro	33.877,323	974,000	34.851,323
14	a) Geithain, Stadt b) Leipzig c) 5657 d) 1991 e) 1	a) Historischer Stadtkern 1991, 1993-94, 97-2000, 2004-2008, 2011 b) 43,2 ha c) 2015 d) 12,673 Mio Euro	5.186,997	93,000	5.279,997



Bundesprogramm der Städtebauförderung 2013

Programm: Städtebaulicher Denkmalschutz

Land: Sachsen

Lfd. Nr.	a) Stadt / Gemeinde b) Kreis c) Einwohnerzahl d) Förderung in e) 1 = Städtischer Bereich 2 = Ländlicher Bereich	a) Bezeichnung der Maßnahme (Förderung im Programmjahr) b) Größe des Fördergebietes c) Realisierungszeitraum d) Gesamtfinanzierungsbedarf	Bundesfinanzhilfe Städtebaulicher Denkmalschutz		
			bis einschl. 2012	Programmjahr 2013	insgesamt
			1000 Euro	1000 Euro	1000 Euro
Laufende Maßnahmen					
15	a) Görlitz, Stadt b) Görlitz c) 55350 d) 1995 e) 1	a) Historische Altstadt 1995-2003, 2006 Modellvorhaben b) 55,8 ha c) 2017 d) 137,259 Mio Euro	31.162,181 4,530 *	1.846,000	33.008,181
16	a) Görlitz, Stadt b) Görlitz c) 55350 d) 2005 e) 1	a) Gründerzeit-Brückenpark 2005 b) 92,7 ha c) 2020 d) 37,232 Mio Euro	8.233,284	269,000	8.502,284
17	a) Großenhain, Stadt b) Meißen c) 19324 d) 2000 e) 1	a) Historische Innenstadt 2000-2002, 2004 b) 24 ha c) 2018 d) 28,887 Mio Euro	5.975,392	123,000	6.098,392
18	a) Hainichen, Stadt b) Mittelsachsen c) 8812 d) 1991 e) 1	a) Altstadt 1991, 1993-94, 96-2005, 2007 b) 37,6 ha c) 2016 d) 52,030 Mio Euro	19.701,906	1.308,000	21.009,906
19	a) Kamenz, Stadt b) Bautzen c) 16817 d) 1991 e) 1	a) Altstadt 1991, 1993 b) 39,4 ha c) 2020 d) 36,076 Mio Euro	14.244,276	24,000	14.268,276
20	a) Leipzig, Stadt b) Leipzig, Stadt c) 531809 d) 1991 e) 1	a) Waldstraßen-/Bachstraßen-Viertel 1991-1993, 1995-2006, 2008-2009, 2011 b) 150 ha c) 2018 d) 0,000 Mio Euro	17.776,593	9,000	17.785,593
21	a) Leipzig, Stadt b) Leipzig, Stadt c) 531809 d) 1994 e) 1	a) Innenstadt 1994-2004, 2006-2009, 2011 b) 174 ha c) 2017 d) 0,000 Mio Euro	51.556,213	617,000	52.173,213



Bundesprogramm der Städtebauförderung 2013

Programm: Städtebaulicher Denkmalschutz

Land: Sachsen

Lfd. Nr.	a) Stadt / Gemeinde b) Kreis c) Einwohnerzahl d) Förderung in e) 1 = Städtischer Bereich 2 = Ländlicher Bereich	a) Bezeichnung der Maßnahme (Förderung im Programmjahr) b) Größe des Fördergebietes c) Realisierungszeitraum d) Gesamtfinanzierungsbedarf	Bundesfinanzhilfe Städtebaulicher Denkmalschutz		
			bis einschl. 2012	Programmjahr 2013	insgesamt
			1000 Euro	1000 Euro	1000 Euro
Laufende Maßnahmen					
22	a) Leisnig, Stadt b) Mittelsachsen c) 6369 d) 1991 e) 1	a) Historischer Stadtkern 1991, 1994-99, 2001-03, 2006-2010, 2012 b) 67,72 ha c) 2015 d) 100,000 Mio Euro	7.854,383	120,000	7.974,383
23	a) Lengenfeld, Stadt b) Vogtlandkreis c) 7472 d) 2005 e) 1	a) Stadtzentrum 2005-2009, 2011 b) 43,26 ha c) 2022 d) 0,000 Mio Euro	2.352,057 11,121 *	371,000	2.723,057
24	a) Löbau, Stadt b) Görlitz c) 15944 d) 1997 e) 1	a) Historische Altstadt 1997 b) 16 ha c) 2017 d) 36,584 Mio Euro	8.068,487	79,000	8.147,487
25	a) Lommatzsch, Stadt b) Meißen c) 5346 d) 1991 e) 1	a) Altstadtensemble 1991-92, 94-2004, 2007-2009, 2011 b) 40 ha c) 2018 d) 15,335 Mio Euro	5.461,234	579,000	6.040,234
26	a) Löbnitz, Stadt b) Erzgebirgskreis c) 9238 d) 2005 e) 1	a) Stadtkern 2005-2006, 2008-2009, 2012 b) 18,26 ha c) 2020 d) 8,734 Mio Euro	949,200	374,000	1.323,200
27	a) Marienberg, Stadt b) Erzgebirgskreis c) 13088 d) 1991 e) 1	a) Historische Altstadt 1991-92, 1994-96, 1998-2011, 2013 b) 34,72 ha c) 2017 d) 36,619 Mio Euro	13.084,378 62,755 *	880,000	13.964,378
28	a) Meißen, Stadt b) Meißen c) 27555 d) 1995 e) 1	a) Historische Altstadt 1995-2002, 2006, 2008 Modellvorhaben b) 32 ha c) 2020 d) 80,779 Mio Euro	16.747,510 29,681 *	234,000	16.981,510



Bundesprogramm der Städtebauförderung 2013

Programm: Städtebaulicher Denkmalschutz

Land: Sachsen

Lfd. Nr.	a) Stadt / Gemeinde b) Kreis c) Einwohnerzahl d) Förderung in e) 1 = Städtischer Bereich 2 = Ländlicher Bereich	a) Bezeichnung der Maßnahme (Förderung im Programmjahr) b) Größe des Fördergebietes c) Realisierungszeitraum d) Gesamtfinanzierungsbedarf	Bundesfinanzhilfe Städtebaulicher Denkmalschutz		
			bis einschl. 2012	Programmjahr 2013	insgesamt
			1000 Euro	1000 Euro	1000 Euro
Laufende Maßnahmen					
29	a) Mittweida, Stadt b) Mittelsachsen c) 15341 d) 2000 e) 1	a) Altstadt 2000-2003, 2005-2009, 2011 b) 21 ha c) 2017 d) 16,620 Mio Euro	5.826,305 25,000 *	214,000	6.040,305
30	a) Mylau, Stadt b) Vogtlandkreis c) 2794 d) 2007 e) 1	a) Altstadtkern 2007 b) 11,2 ha c) 2019 d) 0,000 Mio Euro	661,810	20,000	681,810
31	a) Oederan, Stadt b) Mittelsachsen c) 7434 d) 1991 e) 1	a) Denkmalschutzgebiet Altstadt 1991, 1993-2003, 2005 b) 33,93 ha c) 2017 d) 0,000 Mio Euro	14.733,900	1.042,000	15.775,900
32	a) Oelsnitz/Vogtl., Stadt b) Vogtlandkreis c) 11159 d) 2001 e) 1	a) Stadtkern Historisches Oelsnitz 2001-2009, 2011 b) 24,1 ha c) 2016 d) 0,000 Mio Euro	7.081,499 3,579 *	246,000	7.327,499
33	a) Ostritz, Stadt b) Görlitz c) 2517 d) 2010 e) 1	a) Marienthal 2010, 2013 b) 7,4 ha c) 2017 d) 0,000 Mio Euro	2.313,680	997,000	3.310,680
34	a) Ostritz, Stadt b) Görlitz c) 2517 d) 2005 e) 1	a) Historische Altstadt 2005-2010, 2012 b) 25,4 ha c) 2017 d) 10,015 Mio Euro	922,427	50,000	972,427
35	a) Pegau, Stadt b) Leipzig c) 4552 d) 2006 e) 1	a) Historische Stadt 2006 b) 31,7 ha c) 2018 d) 0,000 Mio Euro	1.990,965	222,000	2.212,965



Bundesprogramm der Städtebauförderung 2013

Programm: Städtebaulicher Denkmalschutz

Land: Sachsen

Lfd. Nr.	a) Stadt / Gemeinde b) Kreis c) Einwohnerzahl d) Förderung in e) 1 = Städtischer Bereich 2 = Ländlicher Bereich	a) Bezeichnung der Maßnahme (Förderung im Programmjahr) b) Größe des Fördergebietes c) Realisierungszeitraum d) Gesamtfinanzierungsbedarf	Bundesfinanzhilfe Städtebaulicher Denkmalschutz		
			bis einschl. 2012	Programmjahr 2013	insgesamt
			1000 Euro	1000 Euro	1000 Euro
Laufende Maßnahmen					
36	a) Penig, Stadt b) Mittelsachsen c) 9544 d) 1992 e) 1	a) Historisches Stadtzentrum 1992, 1994-2009, 2011 b) 34,32 ha c) 2016 d) 17,409 Mio Euro	8.592,426	562,000	9.154,426
37	a) Pirna, Stadt b) Sächsische Schweiz-Osterzgebirge c) 38735 d) 1991 e) 1	a) Innenstadt Histor.Stadtkern 1991, 1993-1994, 1996 b) 71,49 ha c) 2017 d) 143,826 Mio Euro	47.326,038 7,246 *	395,000	47.721,038
38	a) Plauen, Stadt b) Vogtlandkreis c) 65738 d) 2002 e) 1	a) Historische Altstadt 2002-2005, 2007-2009, 2011 b) 12,98 ha c) 2020 d) 0,000 Mio Euro	10.498,454	1.799,000	12.297,454
39	a) Scheibenberg, Stadt b) Erzgebirgskreis c) 2196 d) 2005 e) 1	a) Scheibenberg 2005, 2007-2010, 2012 b) 22,72 ha c) 2020 d) 5,459 Mio Euro	1.251,766	104,000	1.355,766
40	a) Schneeberg, Stadt b) Erzgebirgskreis c) 15078 d) 1991 e) 1	a) Altstadt 1991, 1993-94, 1996-00, 2002-04, 2007, 2010 b) 31,3 ha c) 2017 d) 29,493 Mio Euro	11.170,435 15,403 *	371,000	11.541,435
41	a) Schwarzenberg/Erzgeb., Stadt b) Erzgebirgskreis c) 18326 d) 1992 e) 1	a) Altstadt 1992, 94, 96, 98-2003, 2005 b) 22 ha c) 2016 d) 10,497 Mio Euro	4.328,505 6,751 *	99,000	4.427,505
42	a) Waldenburg, Stadt b) Zwickau c) 4261 d) 1993 e) 1	a) Oberstadt 1993-94, 1997, 2001, 2003 b) 22,91 ha c) 2017 d) 26,801 Mio Euro	9.505,045	765,000	10.270,045



Bundesprogramm der Städtebauförderung 2013

Programm: Städtebaulicher Denkmalschutz

Land: Sachsen

Lfd. Nr.	a) Stadt / Gemeinde b) Kreis c) Einwohnerzahl d) Förderung in e) 1 = Städtischer Bereich 2 = Ländlicher Bereich	a) Bezeichnung der Maßnahme (Förderung im Programmjahr) b) Größe des Fördergebietes c) Realisierungszeitraum d) Gesamtfinanzierungsbedarf	Bundesfinanzhilfe Städtebaulicher Denkmalschutz		
			bis einschl. 2012	Programmjahr 2013	insgesamt
			1000 Euro	1000 Euro	1000 Euro

Laufende Maßnahmen

43	a) Wildenfels, Stadt b) Zwickau c) 3843 d) 2006 e) 1	a) Altstadt kern 2006-2010, 2012 b) 2,3 ha c) 2017 d) 0,000 Mio Euro	750,211	160,000	910,211
44	a) Wolkenstein, Stadt b) Erzgebirgskreis c) 4034 d) 1991 e) 1	a) Historischer Stadtkern 1991, 1993, 2002-03, 2007 b) 15 ha c) 2016 d) 13,000 Mio Euro	5.160,296	28,000	5.188,296
45	a) Wurzen, Stadt b) Leipzig c) 16680 d) 1994 e) 1	a) Altstadt 1994-2000, 2002-2009, 2011 b) 43,6 ha c) 2016 d) 50,000 Mio Euro	9.937,949	36,000	9.973,949
46	a) Zittau, Stadt b) Görlitz c) 27845 d) 1991 e) 1	a) Historischer Stadtkern 1991, 1993 b) 66 ha c) 2016 d) 96,887 Mio Euro	29.162,596	320,000	29.482,596
47	a) Zschopau, Stadt b) Erzgebirgskreis c) 10115 d) 1993 e) 1	a) Altstadt 1993, 2001-2002, 2004 b) 33,68 ha c) 2017 d) 31,436 Mio Euro	10.532,284	600,000	11.132,284
48	a) Zwickau, Stadt b) Zwickau c) 93128 d) 1995 e) 1	a) Historischer Stadtkern 1995-2003, 2006-2009, 2011 b) 71,17 ha c) 2016 d) 0,000 Mio Euro	16.032,909	559,000	16.591,909

Laufende Maßnahmen

Summe Sanierung	Anzahl: 48	525.932,222	20.009,000	545.941,222
------------------------	-------------------	--------------------	-------------------	--------------------



Bundesprogramm der Städtebauförderung 2013

Programm: Städtebaulicher Denkmalschutz

Land: Sachsen

Lfd. Nr.	a) Stadt / Gemeinde b) Kreis c) Einwohnerzahl d) Förderung in e) 1 = Städtischer Bereich 2 = Ländlicher Bereich	a) Bezeichnung der Maßnahme (Förderung im Programmjahr) b) Größe des Fördergebietes c) Realisierungszeitraum d) Gesamtfinanzierungsbedarf	Bundesfinanzhilfe Städtebaulicher Denkmalschutz		
			bis einschl. 2012	Programmjahr 2013	insgesamt
			1000 Euro	1000 Euro	1000 Euro
Ruhende Maßnahmen					
1	a) Altenberg, Stadt b) Sächsische Schweiz-Osterzgebirge c) 8548 d) 1993 e) 1	a) Ortskern Geising - Historische Innenstadt 1993-94, 1996-99, 2001-05, 2008, 2010 b) 20,32 ha c) 2011 d) 25,565 Mio Euro	1.116,171	0,000	1.116,171
2	a) Altenberg, Stadt b) Sächsische Schweiz-Osterzgebirge c) 8548 d) 1992 e) 1	a) Lauenstein-Stadtkern 1992-94, 96-2000, 2002, 2004-07, 2009-2010, 2012 b) 25 ha c) 2017 d) 7,969 Mio Euro	2.745,089	0,000	2.745,089
3	a) Augustusburg, Stadt b) Mittelsachsen c) 4826 d) 1993 e) 1	a) Historische Altstadt 1993-94, 1998-99, 2003-2012 b) 21,52 ha c) 2015 d) 0,000 Mio Euro	2.923,356	0,000	2.923,356
4	a) Dresden, Stadt b) Dresden, Stadt c) 529781 d) 1993 e) 1	a) Innere Neustadt 1993, 1997-99, 2001-05, 2008-2011 b) 81 ha c) 2013 d) 86,920 Mio Euro	5.118,894	0,000	5.118,894
5	a) Grimma, Stadt b) Leipzig c) 27590 d) 1991 e) 1	a) Historischer Stadtkern 1991, 1993-2002, 2004, 2006-2010, 2012 b) 55,7 ha c) 2016 d) 0,000 Mio Euro	12.824,013	0,000	12.824,013
6	a) Herrnhut, Stadt b) Görlitz c) 4924 d) 1992 e) 1	a) Stadtkern 1992, 1994-2000, 2004, 2010 b) 15 ha c) 2013 d) 20,452 Mio Euro	3.755,271	0,000	3.755,271
7	a) Hohenstein-Ernstthal, Stadt b) Zwickau c) 15550 d) 2005 e) 1	a) Historischer Stadtkern 2005-2006, 2009, 2012 b) 15 ha c) 2015 d) 0,000 Mio Euro	877,226	0,000	877,226



Bundesprogramm der Städtebauförderung 2013

Programm: Städtebaulicher Denkmalschutz

Land: Sachsen

Lfd. Nr.	a) Stadt / Gemeinde b) Kreis c) Einwohnerzahl d) Förderung in e) 1 = Städtischer Bereich 2 = Ländlicher Bereich	a) Bezeichnung der Maßnahme (Förderung im Programmjahr) b) Größe des Fördergebietes c) Realisierungszeitraum d) Gesamtfinanzierungsbedarf	Bundesfinanzhilfe Städtebaulicher Denkmalschutz		
			bis einschl. 2012	Programmjahr 2013	insgesamt
			1000 Euro	1000 Euro	1000 Euro
Ruhende Maßnahmen					
8	a) Lichtenstein/Sa., Stadt b) Zwickau c) 12613 d) 2005 e) 1	a) Altstadt 2005, 2007-2009 b) 32,8 ha c) 2015 d) 5,855 Mio Euro	491,970	0,000	491,970
9	a) Oschatz, Stadt b) Nordsachsen c) 15014 d) 1991 e) 1	a) Historischer Stadtkern 1991-1995, 1997-2011 b) 30 ha c) 2015 d) 66,468 Mio Euro	14.065,924 2,693 *	0,000	14.065,924
10	a) Pausa/Vogtl., Stadt b) Vogtlandkreis c) 3618 d) 2006 e) 1	a) Mühltruff Schloss und Altmarkt 2006-2007, 2009 b) 7,4 ha c) 2017 d) 1,000 Mio Euro	205,883	0,000	205,883
11	a) Riesa, Stadt b) Meißen c) 33549 d) 1994 e) 1	a) Altriesa 1994-2000, 2002-2006, 2009, 2011 b) 48,42 ha c) 2012 d) 61,355 Mio Euro	8.060,757	0,000	8.060,757
12	a) Rochlitz, Stadt b) Mittelsachsen c) 6221 d) 1991 e) 1	a) Rochlitzer Altstadt / Historischer Stadtkern 1991, 93-94, 97-03, 05-06, 2008, 2010-2012 b) 43,08 ha c) 2014 d) 0,000 Mio Euro	8.157,700	0,000	8.157,700
13	a) Sayda, Stadt b) Mittelsachsen c) 2000 d) 2006 e) 1	a) Historischer Stadtkern 2006-2007, 2009, 2011-2012 b) 14,8 ha c) 2017 d) 9,000 Mio Euro	363,947	0,000	363,947
14	a) Strehla, Stadt b) Meißen c) 3979 d) 1991 e) 1	a) Historischer Stadtkern 1991, 94, 1996-2005, 2007-2012 b) 36,73 ha c) 2016 d) 14,691 Mio Euro	3.688,134	0,000	3.688,134



Bundesprogramm der Städtebauförderung 2013

Programm: Städtebaulicher Denkmalschutz

Land: Sachsen

Lfd. Nr.	a) Stadt / Gemeinde b) Kreis c) Einwohnerzahl d) Förderung in e) 1 = Städtischer Bereich 2 = Ländlicher Bereich	a) Bezeichnung der Maßnahme (Förderung im Programmjahr) b) Größe des Fördergebietes c) Realisierungszeitraum d) Gesamtfinanzierungsbedarf	Bundesfinanzhilfe Städtebaulicher Denkmalschutz		
			bis einschl. 2012	Programmjahr 2013	insgesamt
			1000 Euro	1000 Euro	1000 Euro

Ruhende Maßnahmen

15	a) Torgau, Stadt b) Nordsachsen c) 19412 d) 1991 e) 1	a) Historischer Altstadtbereich 1991-1993, 1995-2012 b) 126,6 ha c) 2020 d) 62,495 Mio Euro	18.953,848 20,275 *	0,000	18.953,848
----	---	---	------------------------	-------	------------

Ruhende Maßnahmen

Summe Sanierung	Anzahl: 15	83.348,183	0,000	83.348,183
------------------------	-------------------	-------------------	--------------	-------------------

Bundesprogramm der Städtebauförderung
Programm: Städtebaulicher Denkmalschutz
Land: Sachsen

				Bundesfinanzhilfe Städtebaulicher Denkmalschutz		
				bis einschl.	Programmjahr	insgesamt
				2012	2013	
				1000 Euro	1000 Euro	1000 Euro
Zusammenstellung Städtebaulicher Denkmalschutz						
- Laufende Maßnahmen	Anzahl:	48	525.932,222	20.009,000	545.941,222	
- Städtischer Bereich -						
- Ruhende Maßnahmen	Anzahl:	15	83.348,183	0,000	83.348,183	
- Städtischer Bereich -						
	Anzahl:	63	609.280,405	20.009,000	629.289,405	
			227,178 *			

*) Im Betrag enthaltene Zinsbeträge

Sachsen-Anhalt

Bundesprogramm der Städtebauförderung 2013
Programm: Städtebaulicher Denkmalschutz
Land: Sachsen-Anhalt

Lfd. Nr.	a) Stadt / Gemeinde b) Kreis c) Einwohnerzahl d) Förderung in e) 1 = Städtischer Bereich 2 = Ländlicher Bereich	a) Bezeichnung der Maßnahme (Förderung im Programmjahr) b) Größe des Fördergebietes c) Realisierungszeitraum d) Gesamtfinanzierungsbedarf	Bundesfinanzhilfe Städtebaulicher Denkmalschutz		
			bis einschl. 2012	Programmjahr 2013	insgesamt
			1000 Euro	1000 Euro	1000 Euro
Laufende Maßnahmen					
1	a) Aschersleben, Stadt b) Salzlandkreis c) 28706 d) 1991 e) 1	a) Stadtkern 1991 b) 115,26 ha c) 2020 d) 0,000 Mio Euro	13.209,755	250,000	13.459,755
2	a) Bad Lauchstädt, Goethestadt b) Saalekreis c) 9152 d) 2002 e) 1	a) Innenstadt 2002 b) 32,5 ha c) 2020 d) 13,100 Mio Euro	2.959,380	400,000	3.359,380
3	a) Ballenstedt, Stadt b) Harz c) 7770 d) 1991 e) 1	a) Altstadt mit Schloß 1991-2011, 2013 b) 122 ha c) 2020 d) 0,000 Mio Euro	7.049,748	372,000	7.421,748
4	a) Bernburg (Saale), Stadt b) Salzlandkreis c) 35224 d) 1991 e) 1	a) Talstadt und Bergstadt mit Schloß 1991 b) 150,7 ha c) 2020 d) 60,000 Mio Euro	15.749,936	500,000	16.249,936
5	a) Blankenburg (Harz), Stadt b) Harz c) 21654 d) 1991 e) 1	a) Altstadt kern mit Schloß 1991 b) 106,27 ha c) 2020 d) 0,000 Mio Euro	11.714,200	300,000	12.014,200
6	a) Coswig (Anhalt), Stadt b) Wittenberg c) 13019 d) 2007 e) 1	a) Altstadt 2007 b) 44 ha c) 2020 d) 0,000 Mio Euro	2.018,470	250,000	2.268,470
7	a) Eisleben, Lutherstadt b) Mansfeld-Südharz c) 25285 d) 1991 e) 1	a) Altstadt kern mit Schloß 1991-2009, 2011 b) 99,8 ha c) 2020 d) 70,000 Mio Euro	12.333,784	250,000	12.583,784



Bundesprogramm der Städtebauförderung 2013

Programm: Städtebaulicher Denkmalschutz

Land: Sachsen-Anhalt

Lfd. Nr.	a) Stadt / Gemeinde b) Kreis c) Einwohnerzahl d) Förderung in e) 1 = Städtischer Bereich 2 = Ländlicher Bereich	a) Bezeichnung der Maßnahme (Förderung im Programmjahr) b) Größe des Fördergebietes c) Realisierungszeitraum d) Gesamtfinanzierungsbedarf	Bundesfinanzhilfe Städtebaulicher Denkmalschutz		
			bis einschl. 2012	Programmjahr 2013	insgesamt
			1000 Euro	1000 Euro	1000 Euro
Laufende Maßnahmen					
8	a) Freyburg (Unstrut), Stadt b) Burgenlandkreis c) 4848 d) 1991 e) 1	a) Altstadt 1991-2009, 2011 b) 28,37 ha c) 2020 d) 0,000 Mio Euro	9.072,032	400,000	9.472,032
9	a) Gardelegen, Hansestadt b) Altmarkkreis Salzwedel c) 23628 d) 2002 e) 1	a) Historische Altstadt 2002-2010, 2013 b) 48 ha c) 2020 d) 12,500 Mio Euro	2.167,500	206,000	2.373,500
10	a) Halberstadt, Stadt b) Harz c) 41842 d) 1996 e) 1	a) Altstadt 1996 b) 51,3 ha c) 2020 d) 15,000 Mio Euro	5.820,405	120,000	5.940,405
11	a) Halle (Saale), Stadt b) Halle (Saale), Stadt c) 233705 d) 1991 e) 1	a) Altstadt / Große-Märker-Str. 1991-2011, 2013 b) 85,1 ha c) 2020 d) 78,500 Mio Euro	23.021,782	850,000	23.871,782
12	a) Havelberg, Hansestadt b) Stendal c) 6793 d) 1991 e) 1	a) Altstadt kern / Stadtinsel u. Dombereich 1991 b) 40,5 ha c) 2015 d) 0,000 Mio Euro	11.117,345	236,000	11.353,345
13	a) Jessen (Elster), Stadt b) Wittenberg c) 14784 d) 1991 e) 1	a) Altstadt kern 1991 b) 40 ha c) 2015 d) 18,000 Mio Euro	6.379,256	120,000	6.499,256
14	a) Magdeburg, Landeshauptstadt b) Magdeburg, Stadt c) 232364 d) 1991 e) 1	a) Domplatz/südl. Stadtzentrum 1991 b) 73,6 ha c) 2019 d) 69,048 Mio Euro	23.968,869	850,000	24.818,869



Bundesprogramm der Städtebauförderung 2013

Programm: Städtebaulicher Denkmalschutz

Land: Sachsen-Anhalt

Lfd. Nr.	a) Stadt / Gemeinde b) Kreis c) Einwohnerzahl d) Förderung in e) 1 = Städtischer Bereich 2 = Ländlicher Bereich	a) Bezeichnung der Maßnahme (Förderung im Programmjahr) b) Größe des Fördergebietes c) Realisierungszeitraum d) Gesamtfinanzierungsbedarf	Bundesfinanzhilfe Städtebaulicher Denkmalschutz		
			bis einschl. 2012	Programmjahr 2013	insgesamt
			1000 Euro	1000 Euro	1000 Euro
Laufende Maßnahmen					
15	a) Merseburg, Stadt b) Saalekreis c) 34993 d) 1991 e) 1	a) Altstadtbereich 1991 b) 24 ha c) 2014 d) 0,000 Mio Euro	14.363,567	328,000	14.691,567
16	a) Naumburg (Saale), Stadt b) Burgenlandkreis c) 34053 d) 1996 e) 1	a) Gesamtaltstadt 1996 b) 102,63 ha c) 2020 d) 35,000 Mio Euro	8.262,006	350,000	8.612,006
17	a) Oranienbaum-Wörlitz, Stadt b) Wittenberg c) 8689 d) 1997 e) 1	a) Historischer Stadtkern 1997 b) 64,9 ha c) 2018 d) 15,500 Mio Euro	4.255,808	204,000	4.459,808
18	a) Oranienbaum-Wörlitz, Stadt b) Wittenberg c) 8689 d) 1991 e) 1	a) Stadtkern mit Schloß 1991 b) 58,39 ha c) 2020 d) 23,650 Mio Euro	5.951,042	300,000	6.251,042
19	a) Osterwieck, Stadt b) Harz c) 11750 d) 1991 e) 1	a) Altstadt 1991 b) 40,5 ha c) 2020 d) 0,000 Mio Euro	10.782,480	200,000	10.982,480
20	a) Quedlinburg, Stadt b) Harz c) 28137 d) 1991 e) 1	a) Altstadt 1991-2010, 2012 b) 250 ha c) 2030 d) 160,000 Mio Euro	31.594,204	825,000	32.419,204
21	a) Querfurt, Stadt b) Saalekreis c) 11746 d) 2004 e) 1	a) Altstadt und Burg 2004 b) 71,03 ha c) 2019 d) 10,000 Mio Euro	2.629,460	200,000	2.829,460



Bundesprogramm der Städtebauförderung 2013

Programm: Städtebaulicher Denkmalschutz

Land: Sachsen-Anhalt

Lfd. Nr.	a) Stadt / Gemeinde b) Kreis c) Einwohnerzahl d) Förderung in e) 1 = Städtischer Bereich 2 = Ländlicher Bereich	a) Bezeichnung der Maßnahme (Förderung im Programmjahr) b) Größe des Fördergebietes c) Realisierungszeitraum d) Gesamtfinanzierungsbedarf	Bundesfinanzhilfe Städtebaulicher Denkmalschutz		
			bis einschl. 2012	Programmjahr 2013	insgesamt
			1000 Euro	1000 Euro	1000 Euro
Laufende Maßnahmen					
22	a) Salzwedel, Hansestadt b) Altmarkkreis Salzwedel c) 24631 d) 1991 e) 1	a) Altstadt kern 1991 b) 40 ha c) 2030 d) 0,000 Mio Euro	8.391,002	325,000	8.716,002
23	a) Sangerhausen, Stadt b) Mansfeld-Südharz c) 29240 d) 1998 e) 1	a) Altstadt kern 1998 b) 54,37 ha c) 2020 d) 20,125 Mio Euro	5.269,023	183,000	5.452,023
24	a) Stendal, Hansestadt b) Stendal c) 41925 d) 1991 e) 1	a) Altstadt kern 1991 b) 168 ha c) 2020 d) 1,500 Mio Euro	14.460,401	375,000	14.835,401
25	a) Südharz b) Mansfeld-Südharz c) 10057 d) 1991 e) 1	a) Stolberg Harz Gesamte Altstadt 1991 b) 55 ha c) 2017 d) 55,500 Mio Euro	12.959,089	1.010,000	13.969,089
26	a) Tangermünde, Stadt b) Stendal c) 10820 d) 1991 e) 1	a) Altstadt 1991 b) 48,2 ha c) 2017 d) 0,000 Mio Euro	10.742,295	200,000	10.942,295
27	a) Weißenfels, Stadt b) Burgenlandkreis c) 40861 d) 1991 e) 1	a) Altstadt mit Schloß 1991 b) 49 ha c) 2019 d) 60,000 Mio Euro	17.547,280	520,000	18.067,280
28	a) Wernigerode, Stadt b) Harz c) 34255 d) 1991 e) 1	a) Altstadt kern 1991 b) 122 ha c) 2020 d) 145,000 Mio Euro	12.891,814	240,000	13.131,814



Bundesprogramm der Städtebauförderung 2013

Programm: Städtebaulicher Denkmalschutz

Land: Sachsen-Anhalt

Lfd. Nr.	a) Stadt / Gemeinde b) Kreis c) Einwohnerzahl d) Förderung in e) 1 = Städtischer Bereich 2 = Ländlicher Bereich	a) Bezeichnung der Maßnahme (Förderung im Programmjahr) b) Größe des Fördergebietes c) Realisierungszeitraum d) Gesamtfinanzierungsbedarf	Bundesfinanzhilfe Städtebaulicher Denkmalschutz		
			bis einschl. 2012	Programmjahr 2013	insgesamt
			1000 Euro	1000 Euro	1000 Euro

Laufende Maßnahmen

29	a) Wittenberg, Lutherstadt b) Wittenberg c) 49076 d) 1991 e) 1	a) Altstadt 1991 b) 69 ha c) 2020 d) 47,405 Mio Euro	15.683,101	272,000	15.955,101
----	--	--	------------	---------	------------

30	a) Zeitz, Stadt b) Burgenlandkreis c) 31021 d) 1992 e) 1	a) Altstadt 1992 b) 42,65 ha c) 2026 d) 97,000 Mio Euro	13.022,335	360,000	13.382,335
----	--	---	------------	---------	------------

Laufende Maßnahmen

Summe Sanierung	Anzahl: 30	335.387,369	10.996,000	346.383,369
------------------------	-------------------	--------------------	-------------------	--------------------



Bundesprogramm der Städtebauförderung 2013

Programm: Städtebaulicher Denkmalschutz

Land: Sachsen-Anhalt

Lfd. Nr.	a) Stadt / Gemeinde b) Kreis c) Einwohnerzahl d) Förderung in e) 1 = Städtischer Bereich 2 = Ländlicher Bereich	a) Bezeichnung der Maßnahme (Förderung im Programmjahr) b) Größe des Fördergebietes c) Realisierungszeitraum d) Gesamtfinanzierungsbedarf	Bundesfinanzhilfe Städtebaulicher Denkmalschutz		
			bis einschl. 2012	Programmjahr 2013	insgesamt
			1000 Euro	1000 Euro	1000 Euro

Ruhende Maßnahmen

1	a) Annaburg, Stadt b) Wittenberg c) 7408 d) 1992 e) 1	a) Altstadtkern mit Schloß 1992-2010 b) 27,49 ha c) 2015 d) 8,948 Mio Euro	5.860,498	0,000	5.860,498
2	a) Annaburg, Stadt b) Wittenberg c) 7408 d) 2001 e) 1	a) Prettin Historische Altstadt 2001-2010 b) 11,07 ha c) 2022 d) 10,226 Mio Euro	1.131,017	0,000	1.131,017
3	a) Arneburg, Stadt b) Stendal c) 1636 d) 2010 e) 1	a) Altstadt/Drittmittel 2010 b) 29,6 ha c) 2014 d) 0,000 Mio Euro	315,000	0,000	315,000
4	a) Blankenburg (Harz), Stadt b) Harz c) 21654 d) 2000 e) 1	a) Derenburg Altstadt 2000-2011 b) 26 ha c) 2018 d) 13,636 Mio Euro	1.998,294	0,000	1.998,294
5	a) Ilsenburg (Harz), Stadt b) Harz c) 9579 d) 2009 e) 2	a) Kernstadt, Schloßbereich/Drittmittel 2009, 2012 b) 45,2 ha c) 2020 d) 0,000 Mio Euro	401,200	0,000	401,200
6	a) Köthen (Anhalt), Stadt b) Anhalt-Bitterfeld c) 27861 d) 2000 e) 1	a) Historische Altstadt 2000-2011 b) 49,8 ha c) 2020 d) 11,248 Mio Euro	4.222,740	0,000	4.222,740
7	a) Magdeburg, Landeshauptstadt b) Magdeburg, Stadt c) 232364 d) 2010 e) 1	a) Katharinenturm/Drittmittel 2010 b) 0,5 ha c) 2013 d) 69,024 Mio Euro	600,000	0,000	600,000



Bundesprogramm der Städtebauförderung 2013

Programm: Städtebaulicher Denkmalschutz

Land: Sachsen-Anhalt

Lfd. Nr.	a) Stadt / Gemeinde b) Kreis c) Einwohnerzahl d) Förderung in e) 1 = Städtischer Bereich 2 = Ländlicher Bereich	a) Bezeichnung der Maßnahme (Förderung im Programmjahr) b) Größe des Fördergebietes c) Realisierungszeitraum d) Gesamtfinanzierungsbedarf	Bundesfinanzhilfe Städtebaulicher Denkmalschutz		
			bis einschl. 2012	Programmjahr 2013	insgesamt
			1000 Euro	1000 Euro	1000 Euro

Ruhende Maßnahmen

8	a) Südharz b) Mansfeld-Südharz c) 10057 d) 2010 e) 1	a) Stolberg Harz Schlosssanierung und Instandsetzung Niedergasse 17 Drittmittel 2010 b) 0 ha c) 2015 d) 0,000 Mio Euro	900,000	0,000	900,000
9	a) Tangermünde, Stadt b) Stendal c) 10820 d) 2010 e) 1	a) Altstadt Lange-Fischer-Straße Drittmittel 2010 b) 0,8 ha c) 2013 d) 0,000 Mio Euro	500,000	0,000	500,000
10	a) Werben (Elbe), Hansestadt b) Stendal c) 1207 d) 2000 e) 1	a) Stadtkern mit Schloß 2000-2012 b) 16,4 ha c) 2016 d) 3,000 Mio Euro	2.684,663	0,000	2.684,663

Ruhende Maßnahmen

Summe Sanierung	Anzahl: 10	18.613,412	0,000	18.613,412
------------------------	-------------------	-------------------	--------------	-------------------

Bundesprogramm der Städtebauförderung
Programm: Städtebaulicher Denkmalschutz
Land: Sachsen-Anhalt

		Bundesfinanzhilfe Städtebaulicher Denkmalschutz			
		bis einschl. 2012	Programmjahr 2013	insgesamt	
		1000 Euro	1000 Euro	1000 Euro	
Zusammenstellung Städtebaulicher Denkmalschutz					
- Laufende Maßnahmen - Städtischer Bereich -	Anzahl:	30	335.387,369	10.996,000	346.383,369
- Ruhende Maßnahmen - Städtischer Bereich -	Anzahl:	9	18.212,212	0,000	18.212,212
- Ruhende Maßnahmen - Ländlicher Bereich -	Anzahl:	1	401,200	0,000	401,200
	Anzahl:	40	354.000,781	10.996,000	364.996,781

Thüringen

Bundesprogramm der Städtebauförderung 2013
Programm: Städtebaulicher Denkmalschutz
Land: Thüringen

Lfd. Nr.	a) Stadt / Gemeinde b) Kreis c) Einwohnerzahl d) Förderung in e) 1 = Städtischer Bereich 2 = Ländlicher Bereich	a) Bezeichnung der Maßnahme (Förderung im Programmjahr) b) Größe des Fördergebietes c) Realisierungszeitraum d) Gesamtfinanzierungsbedarf	Bundesfinanzhilfe Städtebaulicher Denkmalschutz		
			bis einschl. 2012	Programmjahr 2013	insgesamt
			1000 Euro	1000 Euro	1000 Euro
Laufende Maßnahmen					
1	a) Altenburg, Stadt b) Altenburger Land c) 34456 d) 1991 e) 1	a) Historische Altstadt 1991-2002, 2004 b) 172,1 ha c) 2021 d) 100,000 Mio Euro	22.325,148	1.639,850	23.964,998
2	a) Arnstadt, Stadt b) Ilm-Kreis c) 24922 d) 1991 e) 1	a) Historische Altstadt 1991 b) 95,25 ha c) 2020 d) 129,851 Mio Euro	19.023,681	284,000	19.307,681
3	a) Bad Langensalza, Stadt b) Unstrut-Hainich-Kreis c) 17801 d) 1991 e) 1	a) Historische Altstadt 1991 b) 61,44 ha c) 2020 d) 0,000 Mio Euro	18.589,955	940,000	19.529,955
4	a) Bad Tennstedt, Stadt b) Unstrut-Hainich-Kreis c) 2527 d) 2007 e) 2	a) Historische Altstadt 2007, 2009, 2011 b) 25,5 ha c) 2025 d) 0,000 Mio Euro	351,427	240,000	591,427
5	a) Dornburg-Camburg, Stadt b) Saale-Holzland-Kreis c) 5645 d) 1991 e) 1	a) Historische Altstadt 1991-98, 2003, 2006, 2008, 2010 b) 7,32 ha c) 2018 d) 7,000 Mio Euro	2.697,754	80,000	2.777,754
6	a) Eisenach, Stadt b) Eisenach, Stadt c) 42661 d) 1991 e) 1	a) Historische Altstadt 1991-2010, 2013 b) 72,1 ha c) 2021 d) 0,000 Mio Euro	16.814,706	736,000	17.550,706
7	a) Erfurt, Stadt b) Erfurt, Stadt c) 206384 d) 1991 e) 1	a) Erweiterte Altstadt und gründerzeitliche Innenstadt 1991 b) 207,25 ha c) 2020 d) 385,000 Mio Euro	51.377,484	480,000	51.857,484



Bundesprogramm der Städtebauförderung 2013

Programm: Städtebaulicher Denkmalschutz

Land: Thüringen

Lfd. Nr.	a) Stadt / Gemeinde b) Kreis c) Einwohnerzahl d) Förderung in e) 1 = Städtischer Bereich 2 = Ländlicher Bereich	a) Bezeichnung der Maßnahme (Förderung im Programmjahr) b) Größe des Fördergebietes c) Realisierungszeitraum d) Gesamtfinanzierungsbedarf	Bundesfinanzhilfe Städtebaulicher Denkmalschutz		
			bis einschl. 2012	Programmjahr 2013	insgesamt
			1000 Euro	1000 Euro	1000 Euro
Laufende Maßnahmen					
8	a) Gotha, Stadt b) Gotha c) 45564 d) 1991 e) 1	a) Historische Altstadt und Gründerzeitgebiet 1991-2009, 2011 b) 56,13 ha c) 2025 d) 0,000 Mio Euro	16.672,674	288,600	16.961,274
9	a) Greußen, Stadt b) Kyffhäuserkreis c) 3725 d) 2007 e) 1	a) Historische Altstadt 2007, 2009, 2013 b) 14 ha c) 2015 d) 0,000 Mio Euro	112,777	57,200	169,977
10	a) Heilbad Heiligenstadt, Stadt b) Eichsfeld c) 16603 d) 1991 e) 1	a) Historische Altstadt 1991-2005, 2008 b) 38 ha c) 2018 d) 0,000 Mio Euro	9.714,716	146,000	9.860,716
11	a) Hildburghausen, Stadt b) Hildburghausen c) 11784 d) 1998 e) 1	a) Sanierung Altstadt 1998-2009, 2011 b) 100,29 ha c) 2016 d) 2,994 Mio Euro	8.523,879	192,750	8.716,629
12	a) Kahla, Stadt b) Saale-Holzland-Kreis c) 7337 d) 1991 e) 1	a) Historische Altstadt 1991-1995, 2000-2009, 2011 b) 18,24 ha c) 2020 d) 15,000 Mio Euro	4.584,495	85,200	4.669,695
13	a) Meiningen, Stadt b) Schmalkalden-Meiningen c) 21423 d) 1991 e) 1	a) Historische Altstadt und Gründerzeitgebiet 1991 b) 106 ha c) 2024 d) 75,000 Mio Euro	19.130,476	350,000	19.480,476



Bundesprogramm der Städtebauförderung 2013

Programm: Städtebaulicher Denkmalschutz

Land: Thüringen

Lfd. Nr.	a) Stadt / Gemeinde b) Kreis c) Einwohnerzahl d) Förderung in e) 1 = Städtischer Bereich 2 = Ländlicher Bereich	a) Bezeichnung der Maßnahme (Förderung im Programmjahr) b) Größe des Fördergebietes c) Realisierungszeitraum d) Gesamtfinanzierungsbedarf	Bundesfinanzhilfe Städtebaulicher Denkmalschutz		
			bis einschl. 2012	Programmjahr 2013	insgesamt
			1000 Euro	1000 Euro	1000 Euro
Laufende Maßnahmen					
14	a) Mühlhausen/Thüringen, Stadt b) Unstrut-Hainich-Kreis c) 35875 d) 1997 e) 1	a) Sanierung Altstadt 1997 b) 80 ha c) 2020 d) 80,000 Mio Euro	16.507,851	280,000	16.787,851
15	a) Neustadt an der Orla, Stadt b) Saale-Orla-Kreis c) 8525 d) 1991 e) 1	a) Historische Altstadt 1991-1998, 2000-2004, 2006 b) 11,3 ha c) 2015 d) 0,000 Mio Euro	8.681,769	484,200	9.165,969
16	a) Nordhausen, Stadt b) Nordhausen c) 43943 d) 1991 e) 1	a) Historische Altstadt 1991-2005, 2010 b) 47,6 ha c) 2020 d) 24,056 Mio Euro	14.817,323	692,800	15.510,123
17	a) Pößneck, Stadt b) Saale-Orla-Kreis c) 12756 d) 1991 e) 1	a) Historische Altstadt 1991-2001, 2005 b) 11,2 ha c) 2025 d) 0,000 Mio Euro	9.144,615	762,000	9.906,615
18	a) Rudolstadt, Stadt b) Saalfeld-Rudolstadt c) 23630 d) 1991 e) 1	a) Historische Altstadt 1991-97, 1999-2002, 2004-2008, 2011, 2013 b) 47 ha c) 2021 d) 45,000 Mio Euro	10.386,027	231,600	10.617,627
19	a) Saalfeld/Saale, Stadt b) Saalfeld-Rudolstadt c) 26837 d) 1991 e) 1	a) Historische Altstadt 1991 b) 60,16 ha c) 2021 d) 0,000 Mio Euro	17.201,278	826,000	18.027,278
20	a) Schmalkalden, Kurort, Stadt b) Schmalkalden-Meiningen c) 19798 d) 1991 e) 1	a) Historische Altstadt 1991-1997, 1999 b) 52,33 ha c) 2017 d) 8,200 Mio Euro	13.343,786	180,000	13.523,786



Bundesprogramm der Städtebauförderung 2013

Programm: Städtebaulicher Denkmalschutz

Land: Thüringen

Lfd. Nr.	a) Stadt / Gemeinde b) Kreis c) Einwohnerzahl d) Förderung in e) 1 = Städtischer Bereich 2 = Ländlicher Bereich	a) Bezeichnung der Maßnahme (Förderung im Programmjahr) b) Größe des Fördergebietes c) Realisierungszeitraum d) Gesamtfinanzierungsbedarf	Bundesfinanzhilfe Städtebaulicher Denkmalschutz		
			bis einschl. 2012	Programmjahr 2013	insgesamt
			1000 Euro	1000 Euro	1000 Euro

Laufende Maßnahmen

21	a) Sondershausen, Stadt b) Kyffhäuserkreis c) 22860 d) 1991 e) 1	a) Historische Altstadt 1991-2007, 2009 b) 74,87 ha c) 2015 d) 0,000 Mio Euro	12.045,730	230,000	12.275,730
22	a) Treffurt, Stadt b) Wartburgkreis c) 5545 d) 1998 e) 1	a) Sanierung Altstadt 1998-2010, 2012 b) 26,45 ha c) 2020 d) 0,000 Mio Euro	3.324,141	128,400	3.452,541
23	a) Wasungen, Stadt b) Schmalkalden-Meiningen c) 3530 d) 1991 e) 1	a) Historische Altstadt 1991-1998, 2000-2007, 2010-2011, 2013 b) 16,3 ha c) 2015 d) 0,000 Mio Euro	5.131,876	146,000	5.277,876
24	a) Weida, Stadt b) Greiz c) 7605 d) 2007 e) 1	a) Historische Innenstadt 2007-2010, 2012 b) 39 ha c) 2020 d) 0,000 Mio Euro	1.488,915	440,000	1.928,915
25	a) Weimar, Stadt b) Weimar, Stadt c) 65542 d) 2006 e) 1	a) Historische Altstadt 2006-2010, 2012 b) 93,5 ha c) 2025 d) 5,299 Mio Euro	2.429,277	638,400	3.067,677
26	a) Weißensee, Stadt b) Sömmerda c) 3427 d) 1998 e) 1	a) Sanierung Stadtkern 1998 b) 30 ha c) 2025 d) 0,000 Mio Euro	7.381,607	290,000	7.671,607

Laufende Maßnahmen

Summe Sanierung	Anzahl: 26	311.803,367	10.849,000	322.652,367
------------------------	-------------------	--------------------	-------------------	--------------------



Bundesprogramm der Städtebauförderung 2013

Programm: Städtebaulicher Denkmalschutz

Land: Thüringen

Lfd. Nr.	a) Stadt / Gemeinde b) Kreis c) Einwohnerzahl d) Förderung in e) 1 = Städtischer Bereich 2 = Ländlicher Bereich	a) Bezeichnung der Maßnahme (Förderung im Programmjahr) b) Größe des Fördergebietes c) Realisierungszeitraum d) Gesamtfinanzierungsbedarf	Bundesfinanzhilfe Städtebaulicher Denkmalschutz		
			bis einschl. 2012	Programmjahr 2013	insgesamt
			1000 Euro	1000 Euro	1000 Euro

Ruhende Maßnahmen

1	a) Bad Colberg-Heldburg, Stadt b) Hildburghausen c) 2076 d) 1991 e) 1	a) Historische Altstadt Heldburg 1991-97, 1999-2003, 2006, 2008-2009, 2011-2012 b) 33,5 ha c) 2020 d) 12,500 Mio Euro	3.391,932	0,000	3.391,932
2	a) Greiz, Stadt b) Greiz c) 21310 d) 1998 e) 1	a) Sanierung Altstadt 1998-2012 b) 56 ha c) 2011 d) 86,920 Mio Euro	9.591,159	0,000	9.591,159

Ruhende Maßnahmen

Summe Sanierung	Anzahl: 2	12.983,091	0,000	12.983,091
------------------------	------------------	-------------------	--------------	-------------------

Bundesprogramm der Städtebauförderung
Programm: Städtebaulicher Denkmalschutz
Land: Thüringen

		Bundesfinanzhilfe Städtebaulicher Denkmalschutz			
		bis einschl. 2012	Programmjahr 2013	insgesamt	
		1000 Euro	1000 Euro	1000 Euro	
Zusammenstellung Städtebaulicher Denkmalschutz					
- Laufende Maßnahmen - Städtischer Bereich -	Anzahl:	25	311.451,940	10.609,000	322.060,940
- Laufende Maßnahmen - Ländlicher Bereich -	Anzahl:	1	351,427	240,000	591,427
- Ruhende Maßnahmen - Städtischer Bereich -	Anzahl:	2	12.983,091	0,000	12.983,091
	Anzahl:	28	324.786,458	10.849,000	335.635,458