

Städtebaulicher Denkmalschutz - alte Länder 2013



Bundesprogramm zur Förderung des Städtebaulichen Denkmalschutzes West
für das Programmjahr 2013
-Übersicht-

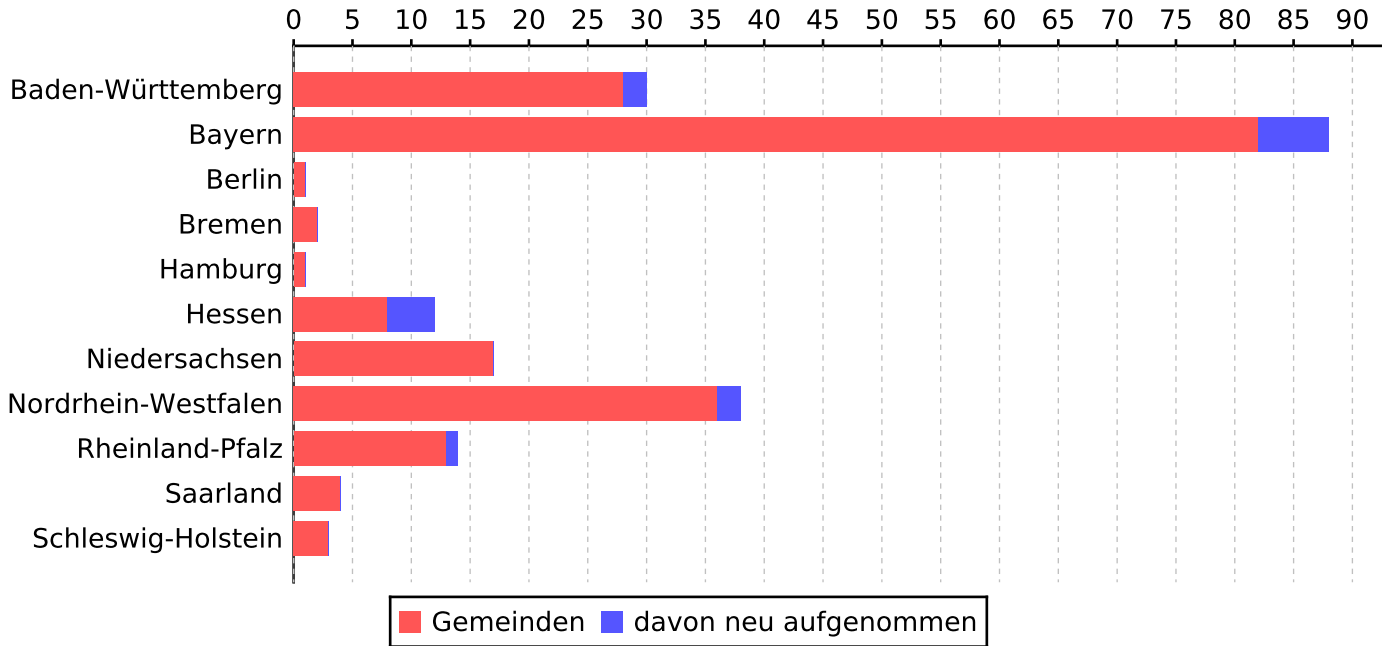
Land	Gemeinden im Programm / davon 2013 geförderte Gemeinden	Anzahl der laufenden Maßnahmen 2013	Anzahl der ruhenden Maßnahmen 2013	Anzahl der ausfinanzierten oder abgerechneten Maßnahmen 2013	Anzahl der Maßnahmen 2013 Gesamt	Finanzhilfen des Bundes in Tausend Euro		
	dav. neu aufgenommen	davon neu ab 2013	davon neu ab 2013	davon neu ab 2013		bis einschließlich 2012	Programmjahr 2013	bis einschließlich 2013
Baden- Württemberg	30/15	15	16	0	31	13.983,000	4.739,000	18.722,000
	2	2	5	0				
Bayern	88/84	85	3	2	90	31.917,100	9.158,000	41.075,100
	6	7	1	0				
Berlin	1/1	3	0	0	3	4.801,000	1.363,000	6.164,000
	0	0	0	0				
Bremen	2/2	2	0	0	2	1.247,000	346,000	1.593,000
	0	0	0	0				
Hamburg	1/1	1	1	0	2	2.890,000	580,000	3.470,000
	0	0	1	0				
Hessen	12/12	12	0	0	12	6.740,500	1.999,000	8.739,500
	4	4	0	0				
Niedersachsen	17/16	16	1	0	17	11.501,750	4.045,000	15.546,750
	0	0	1	0				
Nordrhein- Westfalen	38/22	23	16	0	39	33.639,000	8.933,000	42.572,000
	2	3	4	0				
Rheinland-Pfalz	14/12	12	2	0	14	6.431,000	2.498,000	8.929,000
	1	1	1	0				



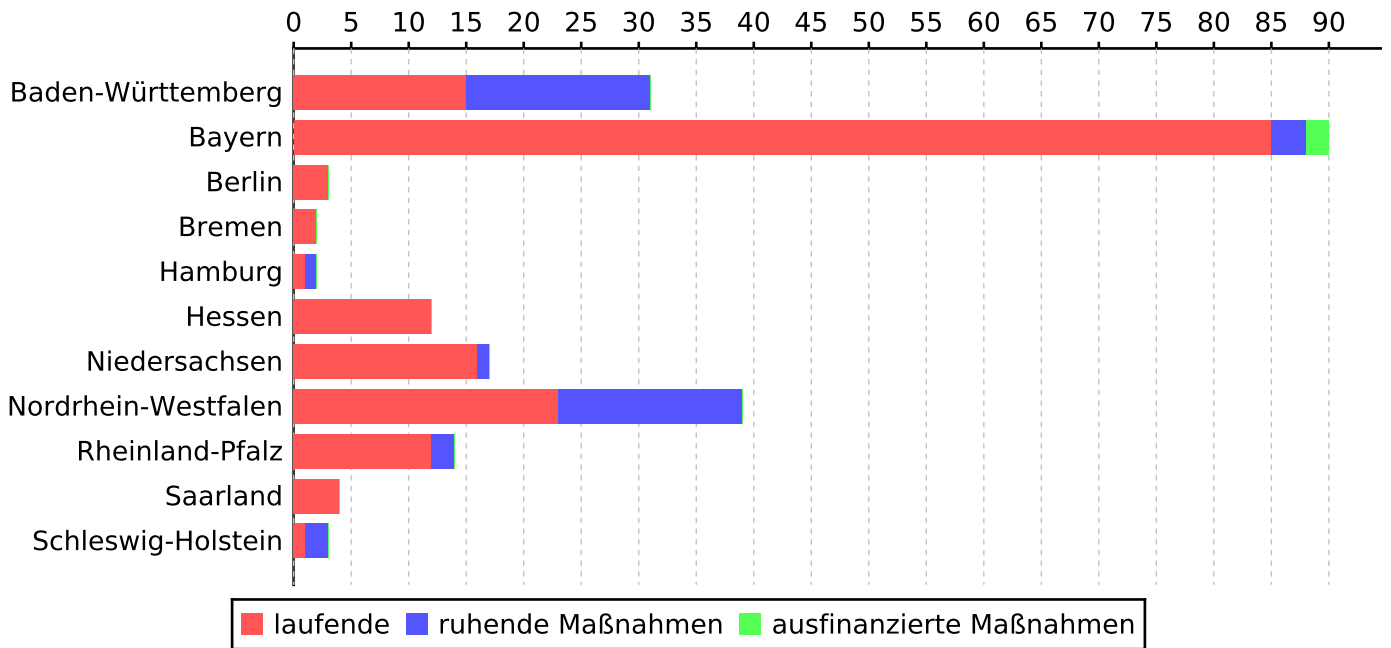
Bundesprogramm zur Förderung des Städtebaulichen Denkmalschutzes West
für das Programmjahr 2013
-Übersicht-

Land	Gemeinden im Programm / davon 2013 geförderte Gemeinden	Anzahl der laufenden Maßnahmen 2013	Anzahl der ruhenden Maßnahmen 2013	Anzahl der ausfinanzierten oder abgerechneten Maßnahmen 2013	Anzahl der Maßnahmen 2013 Gesamt	Finanzhilfen des Bundes in Tausend Euro		
	dav. neu aufgenommen	davon neu ab 2013	davon neu ab 2013	davon neu ab 2013		bis einschließlich 2012	Programmjahr 2013	bis einschließlich 2013
Saarland	4/4	4	0	0	4	2.212,000	282,000	2.494,000
	0	0	0	0				
Schleswig- Holstein	3/1	1	2	0	3	5.002,548	2.000,000	7.002,548
	0	0	1	0				
Summe:	210/170	174	41	2	217	120.364,898	35.943,000	156.307,898
	15	17	14	0				

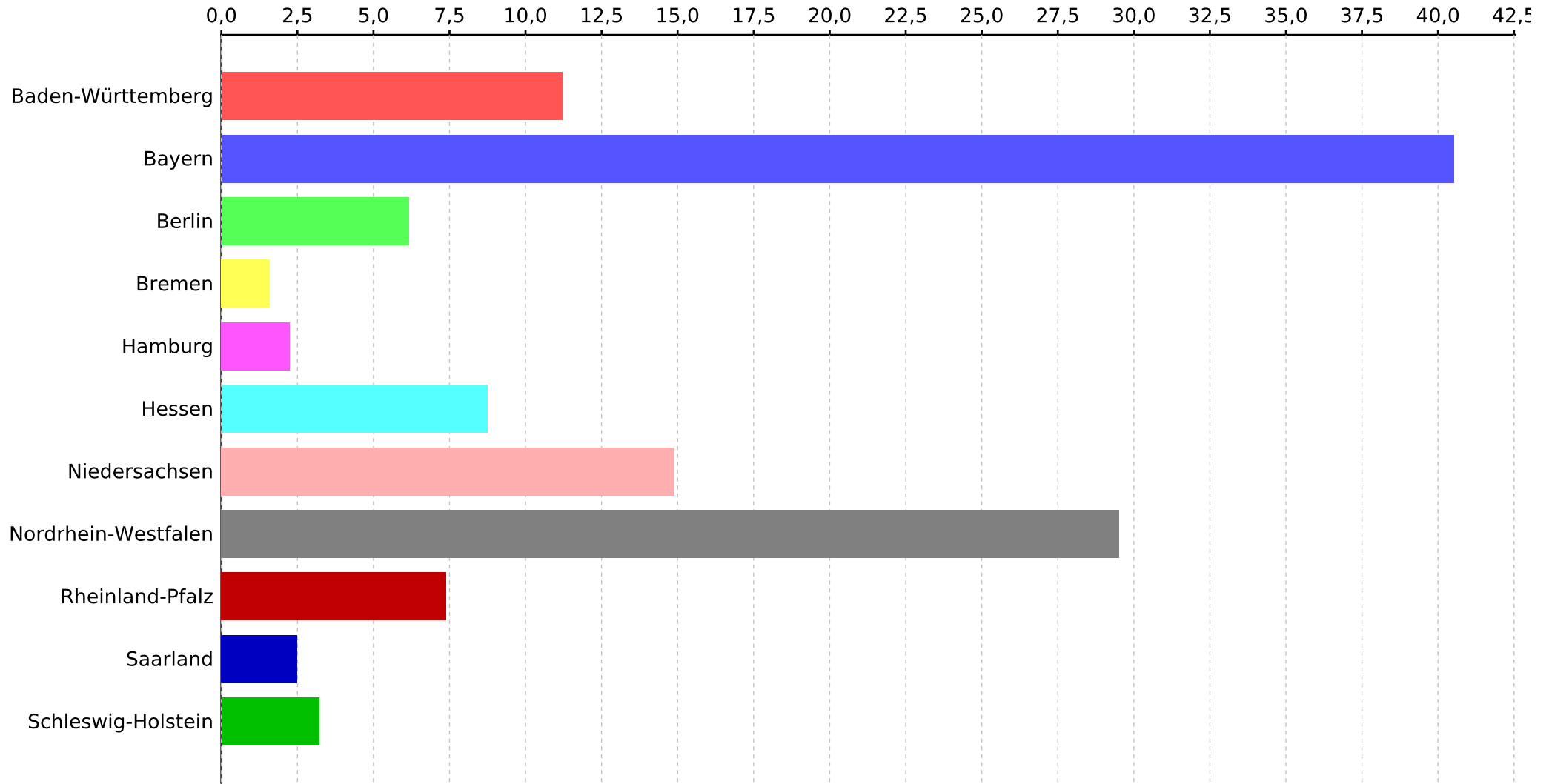
Anzahl geförderter Gemeinden im Programmjahr 2013



Anzahl der Maßnahmen



Finanzhilfen (Bundesmittel) bis
einschließlich 2013



in Mio €

Baden-Württemberg

Bundesprogramm der Städtebauförderung 2013
Programm: Städtebaulicher Denkmalschutz
Land: Baden-Württemberg

Lfd. Nr.	a) Stadt / Gemeinde b) Kreis c) Einwohnerzahl d) Förderung in e) 1 = Städtischer Bereich 2 = Ländlicher Bereich	a) Bezeichnung der Maßnahme (Förderung im Programmjahr) b) Größe des Fördergebietes c) Realisierungszeitraum d) Gesamtfinanzierungsbedarf	Bundesfinanzhilfe Städtebaulicher Denkmalschutz		
			bis einschl. 2012	Programmjahr 2013	insgesamt
			1000 Euro	1000 Euro	1000 Euro
Laufende Maßnahmen					
1	a) Achern, Stadt b) Ortenaukreis c) 24980 d) 2011 e) 2	a) Illenau Bereich Südflügel 2011 b) 15 ha c) 2018 d) 5,005 Mio Euro	1.111,112	290,059	1.401,171
2	a) Eberhardzell b) Biberach c) 4162 d) 2012 e) 2	a) Ortskern II 2012 b) 10 ha c) 2020 d) 3,011 Mio Euro	61,000	100,000	161,000
3	a) Ehingen (Donau), Stadt b) Alb-Donau-Kreis c) 25764 d) 2011 e) 2	a) Untere Stadt Bereich Franziskanerkloster 2011 b) 12,4 ha c) 2015 d) 3,178 Mio Euro	422,222	222,222	644,444
4	a) Gundelsheim, Stadt b) Heilbronn c) 7182 d) 2012 e) 2	a) Altstadt III 2012 b) 19,03 ha c) 2016 d) 4,089 Mio Euro	250,000	70,000	320,000
5	a) Kirchheim am Neckar b) Ludwigsburg c) 5205 d) 2012 e) 2	a) Ortskern III 2012 b) 10 ha c) 2020 d) 2,830 Mio Euro	20,000	220,000	240,000
6	a) Kirchzarten b) Breisgau-Hochschwarzwald c) 9818 d) 2012 e) 2	a) Bereich Talvogtei 2012 b) 2,8 ha c) 2017 d) 0,000 Mio Euro	300,000	299,398	599,398
7	a) Knittlingen, Stadt b) Enzkreis c) 7731 d) 2012 e) 2	a) Historische Altstadt 2012 b) 8,8 ha c) 2020 d) 5,130 Mio Euro	100,000	100,000	200,000



Bundesprogramm der Städtebauförderung 2013

Programm: Städtebaulicher Denkmalschutz

Land: Baden-Württemberg

Lfd. Nr.	a) Stadt / Gemeinde b) Kreis c) Einwohnerzahl d) Förderung in e) 1 = Städtischer Bereich 2 = Ländlicher Bereich	a) Bezeichnung der Maßnahme (Förderung im Programmjahr) b) Größe des Fördergebietes c) Realisierungszeitraum d) Gesamtfinanzierungsbedarf	Bundesfinanzhilfe Städtebaulicher Denkmalschutz		
			bis einschl. 2012	Programmjahr 2013	insgesamt
			1000 Euro	1000 Euro	1000 Euro
Laufende Maßnahmen					
8	a) Mahlberg, Stadt b) Ortenaukreis c) 4756 d) 2010 e) 2	a) Kernstadt 2010, 2012 b) 8,2 ha c) 2018 d) 5,300 Mio Euro	605,556	377,777	983,333
9	a) Meersburg, Stadt b) Bodenseekreis c) 5658 d) 2013 e) 2	a) Oberstadt-Erweiterung 2013 b) 1 ha c) 2017 d) 4,027 Mio Euro	0,000	480,290	480,290
10	a) Öhringen, Stadt b) Hohenlohekreis c) 22875 d) 2009 e) 1	a) Hoftheater und Orangerie 2009-2010, 2013 b) 7,5 ha c) 2017 d) 11,584 Mio Euro	1.888,889	1.222,222	3.111,111
11	a) Radolfzell am Bodensee, Stadt b) Konstanz c) 31024 d) 2010 e) 1	a) Sanierung Mitte Österreichisches Schlösschen 2010 b) 0,8 ha c) 2014 d) 0,000 Mio Euro	676,667	410,000	1.086,667
12	a) Rheinmünster b) Rastatt c) 6576 d) 2013 e) 2	a) Historische Ortsmitte Schwarzach 2013 b) 4,44 ha c) 2021 d) 1,939 Mio Euro	0,000	100,000	100,000
13	a) Riedlingen, Stadt b) Biberach c) 10192 d) 2012 e) 2	a) Innenstadt III 2012 b) 6,4 ha c) 2016 d) 4,891 Mio Euro	277,778	479,032	756,810
14	a) Weil der Stadt, Stadt b) Böblingen c) 18866 d) 2012 e) 2	a) Klösterle / Stuttgarter Straße 2012 b) 2,39 ha c) 2016 d) 2,500 Mio Euro	450,971	118,000	568,971



Bundesprogramm der Städtebauförderung 2013

Programm: Städtebaulicher Denkmalschutz

Land: Baden-Württemberg

Lfd. Nr.	a) Stadt / Gemeinde b) Kreis c) Einwohnerzahl d) Förderung in e) 1 = Städtischer Bereich 2 = Ländlicher Bereich	a) Bezeichnung der Maßnahme (Förderung im Programmjahr) b) Größe des Fördergebietes c) Realisierungszeitraum d) Gesamtfinanzierungsbedarf	Bundesfinanzhilfe Städtebaulicher Denkmalschutz		
			bis einschl. 2012	Programmjahr 2013	insgesamt
			1000 Euro	1000 Euro	1000 Euro

Laufende Maßnahmen

15	a) Wolfach, Stadt b) Ortenaukreis c) 5807 d) 2012 e) 2	a) Zwischen Hauptstraße und Kinzig 2012 b) 4,8 ha c) 2016 d) 4,776 Mio Euro	300,000	250,000	550,000
----	--	---	---------	---------	---------

Laufende Maßnahmen

Summe Sanierung	Anzahl: 15	6.464,195	4.739,000	11.203,195
------------------------	-------------------	------------------	------------------	-------------------



Bundesprogramm der Städtebauförderung 2013

Programm: Städtebaulicher Denkmalschutz

Land: Baden-Württemberg

Lfd. Nr.	a) Stadt / Gemeinde b) Kreis c) Einwohnerzahl d) Förderung in e) 1 = Städtischer Bereich 2 = Ländlicher Bereich	a) Bezeichnung der Maßnahme (Förderung im Programmjahr) b) Größe des Fördergebietes c) Realisierungszeitraum d) Gesamtfinanzierungsbedarf	Bundesfinanzhilfe Städtebaulicher Denkmalschutz		
			bis einschl. 2012	Programmjahr 2013	insgesamt
			1000 Euro	1000 Euro	1000 Euro
Ruhende Maßnahmen					
1	a) Bad Friedrichshall, Stadt b) Heilbronn c) 18773 d) 2012 e) 2	a) Ortsmitte Kochendorf 2012 b) 12,08 ha c) 2016 d) 5,937 Mio Euro	100,000	0,000	100,000
2	a) Dettingen an der Erms b) Reutlingen c) 9308 d) 2011 e) 2	a) Ortsmitte III 2011 b) 13 ha c) 2019 d) 0,000 Mio Euro	370,889	0,000	370,889
3	a) Edingen-Neckarhausen b) Rhein-Neckar-Kreis c) 14493 d) 2010 e) 1	a) Neckarhausen-Schloss und Schlossumfeld 2010 b) 7,8 ha c) 2016 d) 0,000 Mio Euro	777,778	0,000	777,778
4	a) Ettenheim, Stadt b) Ortenaukreis c) 12333 d) 2011 e) 2	a) Nordwestliche Vorstadt 2011 b) 4,5 ha c) 2018 d) 0,000 Mio Euro	444,444	0,000	444,444
5	a) Gaildorf, Stadt b) Schwäbisch Hall c) 12286 d) 2010 e) 2	a) Stadtmitte IV Altes Schloss 2010-2011 b) 0,48 ha c) 2014 d) 0,000 Mio Euro	500,000	0,000	500,000
6	a) Illingen b) Enzkreis c) 7146 d) 2012 e) 2	a) Ortsmitte Schützingen 2012 b) 9,6 ha c) 2020 d) 1,685 Mio Euro	50,000	0,000	50,000
7	a) Kenzingen, Stadt b) Emmendingen c) 9247 d) 2011 e) 2	a) Nordwestliche Altstadt 2011 b) 3,48 ha c) 2019 d) 0,000 Mio Euro	100,000	0,000	100,000



Bundesprogramm der Städtebauförderung 2013

Programm: Städtebaulicher Denkmalschutz

Land: Baden-Württemberg

Lfd. Nr.	a) Stadt / Gemeinde b) Kreis c) Einwohnerzahl d) Förderung in e) 1 = Städtischer Bereich 2 = Ländlicher Bereich	a) Bezeichnung der Maßnahme (Förderung im Programmjahr) b) Größe des Fördergebietes c) Realisierungszeitraum d) Gesamtfinanzierungsbedarf	Bundesfinanzhilfe Städtebaulicher Denkmalschutz		
			bis einschl. 2012	Programmjahr 2013	insgesamt
			1000 Euro	1000 Euro	1000 Euro
Ruhende Maßnahmen					
8	a) Königsfeld im Schwarzwald b) Schwarzwald-Baar-Kreis c) 5963 d) 2010 e) 2	a) Ortskern 2010 b) 21,8 ha c) 2015 d) 0,000 Mio Euro	500,000	0,000	500,000
9	a) Öhningen b) Konstanz c) 3645 d) 2011 e) 2	a) Ehemaliger Stift und Dorf 2011 b) 20,4 ha c) 2019 d) 0,000 Mio Euro	444,444	0,000	444,444
10	a) Ravensburg, Stadt b) Ravensburg c) 49929 d) 2010 e) 1	a) Die Veitsburg 2010, 2012 b) 2,75 ha c) 2017 d) 4,500 Mio Euro	1.111,112	0,000	1.111,112
11	a) Ravensburg, Stadt b) Ravensburg c) 49929 d) 2009 e) 1	a) Humpisquartier 2009 b) 0 ha c) 2009 d) 0,000 Mio Euro	666,667	0,000	666,667
12	a) Rottweil, Stadt b) Rottweil c) 25622 d) 2009 e) 1	a) Dominikanerkloster 2009-2010 b) 5,7 ha c) 2011 d) 0,000 Mio Euro	527,778	0,000	527,778
13	a) Schwetzingen, Stadt b) Rhein-Neckar-Kreis c) 21911 d) 2011 e) 2	a) Bundesbahnausbesserungswerk Süd 2011 b) 16,2 ha c) 2019 d) 0,000 Mio Euro	186,804	0,000	186,804
14	a) Ulm, Universitätsstadt b) Ulm c) 123672 d) 2012 e) 1	a) Oberer Kuhberg 2012 b) 25,9 ha c) 2020 d) 2,500 Mio Euro	333,333	0,000	333,333



Bundesprogramm der Städtebauförderung 2013

Programm: Städtebaulicher Denkmalschutz

Land: Baden-Württemberg

Lfd. Nr.	a) Stadt / Gemeinde b) Kreis c) Einwohnerzahl d) Förderung in e) 1 = Städtischer Bereich 2 = Ländlicher Bereich	a) Bezeichnung der Maßnahme (Förderung im Programmjahr) b) Größe des Fördergebietes c) Realisierungszeitraum d) Gesamtfinanzierungsbedarf	Bundesfinanzhilfe Städtebaulicher Denkmalschutz		
			bis einschl. 2012	Programmjahr 2013	insgesamt
			1000 Euro	1000 Euro	1000 Euro

Ruhende Maßnahmen

15	a) Villingen-Schwenningen, Stadt b) Schwarzwald-Baar-Kreis c) 80990 d) 2011 e) 2	a) Färberstraße / Münsterplatz 2011-2012 b) 4,48 ha c) 2019 d) 2,900 Mio Euro	327,778	0,000	327,778
16	a) Waghäusel, Stadt b) Karlsruhe c) 20659 d) 2009 e) 1	a) Eremitage 2009, 2011 b) 11 ha c) 2017 d) 0,000 Mio Euro	1.077,778	0,000	1.077,778

Ruhende Maßnahmen

Summe Sanierung	Anzahl: 16	7.518,805	0,000	7.518,805
------------------------	-------------------	------------------	--------------	------------------

Bundesprogramm der Städtebauförderung
Programm: Städtebaulicher Denkmalschutz
Land: Baden-Württemberg

		Bundesfinanzhilfe Städtebaulicher Denkmalschutz			
		bis einschl. 2012	Programmjahr 2013	insgesamt	
		1000 Euro	1000 Euro	1000 Euro	
Zusammenstellung Städtebaulicher Denkmalschutz					
- Laufende Maßnahmen - Städtischer Bereich -	Anzahl:	2	2.565,556	1.632,222	4.197,778
- Laufende Maßnahmen - Ländlicher Bereich -	Anzahl:	13	3.898,639	3.106,778	7.005,417
- Ruhende Maßnahmen - Städtischer Bereich -	Anzahl:	6	4.494,446	0,000	4.494,446
- Ruhende Maßnahmen - Ländlicher Bereich -	Anzahl:	10	3.024,359	0,000	3.024,359
	Anzahl:	31	13.983,000	4.739,000	18.722,000

Bayern



Bundesprogramm der Städtebauförderung 2013

Programm: Städtebaulicher Denkmalschutz

Land: Bayern

Lfd. Nr.	a) Stadt / Gemeinde b) Kreis c) Einwohnerzahl d) Förderung in e) 1 = Städtischer Bereich 2 = Ländlicher Bereich	a) Bezeichnung der Maßnahme (Förderung im Programmjahr) b) Größe des Fördergebietes c) Realisierungszeitraum d) Gesamtfinanzierungsbedarf	Bundesfinanzhilfe Städtebaulicher Denkmalschutz		
			bis einschl. 2012	Programmjahr 2013	insgesamt
			1000 Euro	1000 Euro	1000 Euro

Laufende Maßnahmen

1	a) Abensberg, Stadt b) Kelheim c) 12822 d) 2009 e) 2	a) Altstadt 2009 b) 14 ha c) 2020 d) 9,800 Mio Euro	1.338,000	13,000	1.351,000
2	a) Allersberg, Markt b) Roth c) 7987 d) 2009 e) 1	a) Ortskern 2009 b) 31,6 ha c) 2020 d) 6,600 Mio Euro	246,000	15,000	261,000
3	a) Amberg b) Amberg, Stadt c) 43529 d) 2009 e) 2	a) Altstadt 2009 b) 42 ha c) 2020 d) 8,540 Mio Euro	839,900	150,000	989,900
4	a) Amorbach, Stadt b) Miltenberg c) 3914 d) 2009 e) 2	a) Altstadt 2009 b) 7,63 ha c) 2025 d) 6,290 Mio Euro	74,000	39,000	113,000
5	a) Aub, Stadt b) Würzburg c) 1545 d) 2009 e) 2	a) Altstadt 2009 b) 16,2 ha c) 2023 d) 1,500 Mio Euro	177,000	24,000	201,000
6	a) Bad Reichenhall, GKSt b) Berchtesgadener Land c) 17513 d) 2010 e) 1	a) Innenstadt 2010 b) 70 ha c) 2020 d) 7,475 Mio Euro	1.095,800	15,000	1.110,800
7	a) Bad Tölz, Stadt b) Bad Tölz-Wolfratshausen c) 18094 d) 2009 e) 2	a) Altstadt 2009-2010, 2012 b) 58 ha c) 2020 d) 8,450 Mio Euro	123,900	30,000	153,900



Bundesprogramm der Städtebauförderung 2013

Programm: Städtebaulicher Denkmalschutz

Land: Bayern

Lfd. Nr.	a) Stadt / Gemeinde b) Kreis c) Einwohnerzahl d) Förderung in e) 1 = Städtischer Bereich 2 = Ländlicher Bereich	a) Bezeichnung der Maßnahme (Förderung im Programmjahr) b) Größe des Fördergebietes c) Realisierungszeitraum d) Gesamtfinanzierungsbedarf	Bundesfinanzhilfe Städtebaulicher Denkmalschutz		
			bis einschl. 2012	Programmjahr 2013	insgesamt
			1000 Euro	1000 Euro	1000 Euro
Laufende Maßnahmen					
8	a) Bamberg b) Bamberg, Stadt c) 70084 d) 2009 e) 1	a) Altstadt 2009 b) 469 ha c) 2020 d) 1,775 Mio Euro	435,000	228,000	663,000
9	a) Berching, Stadt b) Neumarkt i.d.OPf. c) 8525 d) 2010 e) 2	a) Altstadt 2010 b) 31 ha c) 2020 d) 7,000 Mio Euro	93,300	87,000	180,300
10	a) Burgbernheim, Stadt b) Neustadt a.d.Aisch-Bad Windsheim c) 2912 d) 2009 e) 2	a) Altstadt 2009 b) 33 ha c) 2025 d) 15,000 Mio Euro	195,000	24,000	219,000
11	a) Burghausen, Stadt b) Altötting c) 18222 d) 2009 e) 2	a) Altstadt/Zaglau 2009- 2010, 2012 b) 22,13 ha c) 2015 d) 2,145 Mio Euro	277,500	180,000	457,500
12	a) Burglengenfeld, Stadt b) Schwandorf c) 12361 d) 2013 e) 2	a) Altstadt 2013 b) 15,9 ha c) 2016 d) 1,761 Mio Euro	0,000	30,000	30,000
13	a) Cadolzburg, Markt b) Fürth c) 10397 d) 2010 e) 1	a) Altort 2010 b) 35 ha c) 2025 d) 3,000 Mio Euro	237,000	75,000	312,000
14	a) Coburg b) Coburg, Stadt c) 40915 d) 2009 e) 1	a) Innenstadt SG VI 2009 b) 57 ha c) 2020 d) 33,550 Mio Euro	1.395,000	804,000	2.199,000



Bundesprogramm der Städtebauförderung 2013

Programm: Städtebaulicher Denkmalschutz

Land: Bayern

Lfd. Nr.	a) Stadt / Gemeinde b) Kreis c) Einwohnerzahl d) Förderung in e) 1 = Städtischer Bereich 2 = Ländlicher Bereich	a) Bezeichnung der Maßnahme (Förderung im Programmjahr) b) Größe des Fördergebietes c) Realisierungszeitraum d) Gesamtfinanzierungsbedarf	Bundesfinanzhilfe Städtebaulicher Denkmalschutz		
			bis einschl. 2012	Programmjahr 2013	insgesamt
			1000 Euro	1000 Euro	1000 Euro
Laufende Maßnahmen					
15	a) Dettelbach, Stadt b) Kitzingen c) 6946 d) 2010 e) 2	a) Altstadt 2010 b) 13,88 ha c) 2016 d) 4,000 Mio Euro	309,000	54,000	363,000
16	a) Dießen am Ammersee, Markt b) Landsberg am Lech c) 10266 d) 2013 e) 2	a) Ortskern 2013 b) 65,3 ha c) 2017 d) 4,550 Mio Euro	0,000	357,000	357,000
17	a) Dietfurt a.d.Altmühl, Stadt b) Neumarkt i.d.OPf. c) 6022 d) 2009 e) 2	a) Altstadt 2009 b) 14,5 ha c) 2018 d) 5,760 Mio Euro	674,100	15,000	689,100
18	a) Dinkelsbühl, GKSt b) Ansbach c) 11546 d) 2010 e) 2	a) Altstadt 2010, 2012 b) 82 ha c) 2020 d) 18,270 Mio Euro	241,950	66,000	307,950
19	a) Donauwörth, GKSt b) Donau-Ries c) 18297 d) 2009 e) 2	a) Altstadt 2009 b) 53 ha c) 2018 d) 3,160 Mio Euro	403,100	132,400	535,500
20	a) Ebermannstadt, Stadt b) Forchheim c) 6818 d) 2009 e) 2	a) Altstadt 2009, 2012 b) 13,39 ha c) 2015 d) 15,000 Mio Euro	180,000	81,000	261,000
21	a) Ellingen, Stadt b) Weißenburg-Gunzenhausen c) 3641 d) 2009 e) 2	a) Altstadt 2009-2011, 2013 b) 50 ha c) 2025 d) 6,500 Mio Euro	45,000	15,000	60,000



Bundesprogramm der Städtebauförderung 2013

Programm: Städtebaulicher Denkmalschutz

Land: Bayern

Lfd. Nr.	a) Stadt / Gemeinde b) Kreis c) Einwohnerzahl d) Förderung in e) 1 = Städtischer Bereich 2 = Ländlicher Bereich	a) Bezeichnung der Maßnahme (Förderung im Programmjahr) b) Größe des Fördergebietes c) Realisierungszeitraum d) Gesamtfinanzierungsbedarf	Bundesfinanzhilfe Städtebaulicher Denkmalschutz		
			bis einschl. 2012	Programmjahr 2013	insgesamt
			1000 Euro	1000 Euro	1000 Euro
Laufende Maßnahmen					
22	a) Erding, Stadt b) Erding c) 34795 d) 2009 e) 1	a) Altstadt 2009 b) 41 ha c) 2020 d) 4,500 Mio Euro	364,220	30,000	394,220
23	a) Feuchtwangen, Stadt b) Ansbach c) 12143 d) 2011 e) 2	a) Altstadt 2011 b) 45 ha c) 2016 d) 20,000 Mio Euro	144,000	60,000	204,000
24	a) Friedberg, Stadt b) Aichach-Friedberg c) 28950 d) 2010 e) 1	a) Altstadt 2010 b) 17 ha c) 2020 d) 6,000 Mio Euro	287,300	297,000	584,300
25	a) Greiding, Stadt b) Roth c) 7071 d) 2013 e) 2	a) Altstadt 2013 b) 13 ha c) 2020 d) 5,000 Mio Euro	0,000	15,000	15,000
26	a) Gundelfingen a.d.Donau, Stadt b) Dillingen a.d.Donau c) 7732 d) 2010 e) 2	a) Altstadt 2010 b) 19,03 ha c) 2016 d) 4,089 Mio Euro	643,900	57,000	700,900
27	a) Harburg (Schwaben), Stadt b) Donau-Ries c) 5406 d) 2009 e) 2	a) Altstadt 2009 b) 25,5 ha c) 2016 d) 1,800 Mio Euro	414,450	83,100	497,550
28	a) Heideck, Stadt b) Roth c) 4632 d) 2010 e) 2	a) Altstadt 2010 b) 31 ha c) 2020 d) 1,800 Mio Euro	96,000	15,000	111,000



Bundesprogramm der Städtebauförderung 2013

Programm: Städtebaulicher Denkmalschutz

Land: Bayern

Lfd. Nr.	a) Stadt / Gemeinde b) Kreis c) Einwohnerzahl d) Förderung in e) 1 = Städtischer Bereich 2 = Ländlicher Bereich	a) Bezeichnung der Maßnahme (Förderung im Programmjahr) b) Größe des Fördergebietes c) Realisierungszeitraum d) Gesamtfinanzierungsbedarf	Bundesfinanzhilfe Städtebaulicher Denkmalschutz		
			bis einschl. 2012	Programmjahr 2013	insgesamt
			1000 Euro	1000 Euro	1000 Euro

Laufende Maßnahmen

29	a) Heilsbronn, Stadt b) Ansbach c) 9020 d) 2009 e) 2	a) Altstadt 2009 b) 21 ha c) 2016 d) 13,000 Mio Euro	330,000	69,000	399,000
30	a) Hilpoltstein, Stadt b) Roth c) 13363 d) 2009 e) 2	a) Stadtkern 2009 b) 18,62 ha c) 2016 d) 6,600 Mio Euro	1.426,000	334,000	1.760,000
31	a) Ingolstadt b) Ingolstadt, Stadt c) 126732 d) 2013 e) 1	a) Altstadt 2013 b) 209 ha c) 2020 d) 80,000 Mio Euro	0,000	30,000	30,000
32	a) Iphofen, Stadt b) Kitzingen c) 4391 d) 2011 e) 2	a) OT Mönchsondheim 2011 b) 9,4 ha c) 2017 d) 1,000 Mio Euro	251,700	90,000	341,700
33	a) Iphofen, Stadt b) Kitzingen c) 4391 d) 2009 e) 2	a) Altstadt 2009 b) 24,8 ha c) 2017 d) 7,000 Mio Euro	444,800	300,000	744,800
34	a) Karlstadt, Stadt b) Main-Spessart c) 14835 d) 2011 e) 2	a) Altstadt 2011 b) 12,8 ha c) 2015 d) 2,600 Mio Euro	234,300	144,000	378,300
35	a) Kraiburg a.Inn, Markt b) Mühldorf a.Inn c) 3997 d) 2009 e) 2	a) Ortskern 2009, 2011 b) 20,5 ha c) 2016 d) 1,520 Mio Euro	56,800	30,000	86,800



Bundesprogramm der Städtebauförderung 2013

Programm: Städtebaulicher Denkmalschutz

Land: Bayern

Lfd. Nr.	a) Stadt / Gemeinde b) Kreis c) Einwohnerzahl d) Förderung in e) 1 = Städtischer Bereich 2 = Ländlicher Bereich	a) Bezeichnung der Maßnahme (Förderung im Programmjahr) b) Größe des Fördergebietes c) Realisierungszeitraum d) Gesamtfinanzierungsbedarf	Bundesfinanzhilfe Städtebaulicher Denkmalschutz		
			bis einschl. 2012	Programmjahr 2013	insgesamt
			1000 Euro	1000 Euro	1000 Euro
Laufende Maßnahmen					
36	a) Kronach, Stadt b) Kronach c) 17201 d) 2012 e) 2	a) Altstadt 2012 b) 107 ha c) 2015 d) 17,825 Mio Euro	30,000	174,000	204,000
37	a) Landau a.d.Isar, Stadt b) Dingolfing-Landau c) 12533 d) 2012 e) 2	a) Altstadt - Ortskern 2012 b) 22 ha c) 2020 d) 10,000 Mio Euro	470,100	404,600	874,700
38	a) Landsberg am Lech, GKSt b) Landsberg am Lech c) 28408 d) 2010 e) 2	a) Altstadt 2010 b) 30 ha c) 2016 d) 3,400 Mio Euro	735,700	112,700	848,400
39	a) Landshut b) Landshut, Stadt c) 64258 d) 2009 e) 2	a) Altstadt 2009 b) 154,57 ha c) 2019 d) 19,600 Mio Euro	713,900	26,400	740,300
40	a) Langenzenn, Stadt b) Fürth c) 10475 d) 2011 e) 1	a) Stadtkern 2011 b) 23 ha c) 2020 d) 4,500 Mio Euro	240,000	75,000	315,000
41	a) Laufen, Stadt b) Berchtesgadener Land c) 6629 d) 2009 e) 1	a) Altstadt 2009 b) 10 ha c) 2020 d) 5,000 Mio Euro	237,500	15,000	252,500
42	a) Leutershausen, Stadt b) Ansbach c) 5494 d) 2011 e) 2	a) Altstadt 2011 b) 9 ha c) 2020 d) 1,700 Mio Euro	30,000	15,000	45,000



Bundesprogramm der Städtebauförderung 2013

Programm: Städtebaulicher Denkmalschutz

Land: Bayern

Lfd. Nr.	a) Stadt / Gemeinde b) Kreis c) Einwohnerzahl d) Förderung in e) 1 = Städtischer Bereich 2 = Ländlicher Bereich	a) Bezeichnung der Maßnahme (Förderung im Programmjahr) b) Größe des Fördergebietes c) Realisierungszeitraum d) Gesamtfinanzierungsbedarf	Bundesfinanzhilfe Städtebaulicher Denkmalschutz		
			bis einschl. 2012	Programmjahr 2013	insgesamt
			1000 Euro	1000 Euro	1000 Euro
Laufende Maßnahmen					
43	a) Mainbernheim, Stadt b) Kitzingen c) 2255 d) 2009 e) 2	a) Altstadt und Nähebereich 2009-2010, 2012 b) 17,6 ha c) 2025 d) 7,000 Mio Euro	315,300	93,000	408,300
44	a) Markt Erlbach, Markt b) Neustadt a.d.Aisch-Bad Windsheim c) 5519 d) 2009 e) 2	a) Ortskern 2009-2010, 2012 b) 27,1 ha c) 2020 d) 3,985 Mio Euro	94,245	15,000	109,245
45	a) Marktbreit, Stadt b) Kitzingen c) 3651 d) 2009 e) 2	a) Altstadt 2009 b) 16 ha c) 2017 d) 2,000 Mio Euro	387,700	126,000	513,700
46	a) Mistelgau b) Bayreuth c) 3804 d) 2009 e) 2	a) Ortskern Obersees 2009 b) 6,22 ha c) 2015 d) 4,500 Mio Euro	1.492,900	721,000	2.213,900
47	a) Monheim, Stadt b) Donau-Ries c) 4824 d) 2010 e) 2	a) Altstadt 2010 b) 16,7 ha c) 2018 d) 3,860 Mio Euro	151,200	291,900	443,100
48	a) Mühldorf a.Inn, Stadt b) Mühldorf a.Inn c) 18235 d) 2009 e) 2	a) Altstadt I 2009 b) 43,5 ha c) 2027 d) 23,000 Mio Euro	1.149,200	120,000	1.269,200
49	a) München, Landeshauptstadt b) München, Stadt c) 1378176 d) 2011 e) 1	a) Historischer Ortskern Ramersdorf 2011 b) 12,3 ha c) 2018 d) 9,300 Mio Euro	499,500	284,800	784,300



Bundesprogramm der Städtebauförderung 2013

Programm: Städtebaulicher Denkmalschutz

Land: Bayern

Lfd. Nr.	a) Stadt / Gemeinde b) Kreis c) Einwohnerzahl d) Förderung in e) 1 = Städtischer Bereich 2 = Ländlicher Bereich	a) Bezeichnung der Maßnahme (Förderung im Programmjahr) b) Größe des Fördergebietes c) Realisierungszeitraum d) Gesamtfinanzierungsbedarf	Bundesfinanzhilfe Städtebaulicher Denkmalschutz		
			bis einschl. 2012	Programmjahr 2013	insgesamt
			1000 Euro	1000 Euro	1000 Euro
Laufende Maßnahmen					
50	a) Nabburg, Stadt b) Schwandorf c) 6033 d) 2009 e) 2	a) Altstadt 2009 b) 11,3 ha c) 2020 d) 7,575 Mio Euro	605,800	60,000	665,800
51	a) Neuburg a.d.Donau, GKSt b) Neuburg-Schrobenhausen c) 28548 d) 2009 e) 2	a) Obere Altstadt 2009 b) 39,69 ha c) 2018 d) 9,596 Mio Euro	634,500	6,000	640,500
52	a) Neumarkt-Sankt Veit, Stadt b) Mühldorf a.Inn c) 6008 d) 2009 e) 2	a) Altstadt 2009, 2011 b) 29 ha c) 2018 d) 10,713 Mio Euro	419,900	15,000	434,900
53	a) Neustadt a.d.Donau, Stadt b) Kelheim c) 12863 d) 2009 e) 2	a) Stadtkern 2009 b) 16 ha c) 2019 d) 14,500 Mio Euro	1.009,000	390,000	1.399,000
54	a) Neustadt am Kulm, Stadt b) Neustadt a.d.Waldnaab c) 1226 d) 2011 e) 2	a) Altstadt 2011, 2013 b) 14,12 ha c) 2020 d) 2,000 Mio Euro	30,000	15,000	45,000
55	a) Ochsenfurt, Stadt b) Würzburg c) 11304 d) 2009 e) 2	a) Altstadt 2009 b) 15 ha c) 2020 d) 5,500 Mio Euro	473,200	33,000	506,200
56	a) Pappenheim, Stadt b) Weißenburg-Gunzenhausen c) 4042 d) 2009 e) 2	a) Altstadt 2009 b) 20 ha c) 2020 d) 5,500 Mio Euro	453,000	144,000	597,000



Bundesprogramm der Städtebauförderung 2013

Programm: Städtebaulicher Denkmalschutz

Land: Bayern

Lfd. Nr.	a) Stadt / Gemeinde b) Kreis c) Einwohnerzahl d) Förderung in e) 1 = Städtischer Bereich 2 = Ländlicher Bereich	a) Bezeichnung der Maßnahme (Förderung im Programmjahr) b) Größe des Fördergebietes c) Realisierungszeitraum d) Gesamtfinanzierungsbedarf	Bundesfinanzhilfe Städtebaulicher Denkmalschutz		
			bis einschl. 2012	Programmjahr 2013	insgesamt
			1000 Euro	1000 Euro	1000 Euro

Laufende Maßnahmen

57	a) Passau b) Passau, Stadt c) 50548 d) 2009 e) 2	a) Altstadt 2009 b) 60,76 ha c) 2030 d) 31,500 Mio Euro	528,000	231,000	759,000
58	a) Pfreimd, Stadt b) Schwandorf c) 5464 d) 2009 e) 2	a) Altstadt 2009-2011, 2013 b) 12 ha c) 2020 d) 8,721 Mio Euro	411,800	15,000	426,800
59	a) Pöttmes, Markt b) Aichach-Friedberg c) 6324 d) 2009 e) 2	a) Ortskern 2009 b) 31 ha c) 2015 d) 2,200 Mio Euro	594,200	15,000	609,200
60	a) Prichsenstadt, Stadt b) Kitzingen c) 3165 d) 2013 e) 2	a) Altstadt 2013 b) 20 ha c) 2020 d) 0,900 Mio Euro	0,000	18,000	18,000
61	a) Rain, Stadt b) Donau-Ries c) 8503 d) 2009 e) 2	a) Altstadt 2009 b) 14 ha c) 2018 d) 6,850 Mio Euro	521,750	90,000	611,750
62	a) Regensburg b) Regensburg, Stadt c) 136577 d) 2009 e) 1	a) Altstadt 2009 b) 48,62 ha c) 2025 d) 50,000 Mio Euro	727,150	570,000	1.297,150
63	a) Scheinfeld, Stadt b) Neustadt a.d.Aisch-Bad Windsheim c) 4598 d) 2009 e) 2	a) Altstadt 2009 b) 17,5 ha c) 2020 d) 4,100 Mio Euro	63,000	21,000	84,000



Bundesprogramm der Städtebauförderung 2013

Programm: Städtebaulicher Denkmalschutz

Land: Bayern

Lfd. Nr.	a) Stadt / Gemeinde b) Kreis c) Einwohnerzahl d) Förderung in e) 1 = Städtischer Bereich 2 = Ländlicher Bereich	a) Bezeichnung der Maßnahme (Förderung im Programmjahr) b) Größe des Fördergebietes c) Realisierungszeitraum d) Gesamtfinanzierungsbedarf	Bundesfinanzhilfe Städtebaulicher Denkmalschutz		
			bis einschl. 2012	Programmjahr 2013	insgesamt
			1000 Euro	1000 Euro	1000 Euro
Laufende Maßnahmen					
64	a) Schnaittach, Markt b) Nürnberger Land c) 7949 d) 2010 e) 2	a) Altstadt 2010 b) 19 ha c) 2025 d) 0,873 Mio Euro	156,000	24,000	180,000
65	a) Schongau, Stadt b) Weilheim-Schongau c) 12150 d) 2009 e) 2	a) Altstadt/Lechvorstadt 2009 b) 58,4 ha c) 2020 d) 10,000 Mio Euro	368,480	15,000	383,480
66	a) Schwandorf, GKSt b) Schwandorf c) 27921 d) 2012 e) 2	a) Altstadt 2012 b) 33,44 ha c) 2024 d) 0,000 Mio Euro	4,500	60,000	64,500
67	a) Seßlach, Stadt b) Coburg c) 4008 d) 2009 e) 2	a) Ortskern 2009 b) 9 ha c) 2021 d) 3,400 Mio Euro	192,750	30,000	222,750
68	a) Spalt, Stadt b) Roth c) 5019 d) 2009 e) 2	a) Altstadt 2009 b) 19,5 ha c) 2020 d) 8,500 Mio Euro	339,000	60,000	399,000
69	a) Stadtprozelten, Stadt b) Miltenberg c) 1598 d) 2010 e) 2	a) Altstadt 2010 b) 16 ha c) 2018 d) 10,986 Mio Euro	338,900	66,000	404,900
70	a) Sulzbach-Rosenberg, Stadt b) Amberg-Sulzbach c) 19575 d) 2009 e) 2	a) Altstadt Sulzbach 2009 b) 9,85 ha c) 2020 d) 6,444 Mio Euro	620,450	60,000	680,450



Bundesprogramm der Städtebauförderung 2013

Programm: Städtebaulicher Denkmalschutz

Land: Bayern

Lfd. Nr.	a) Stadt / Gemeinde b) Kreis c) Einwohnerzahl d) Förderung in e) 1 = Städtischer Bereich 2 = Ländlicher Bereich	a) Bezeichnung der Maßnahme (Förderung im Programmjahr) b) Größe des Fördergebietes c) Realisierungszeitraum d) Gesamtfinanzierungsbedarf	Bundesfinanzhilfe Städtebaulicher Denkmalschutz		
			bis einschl. 2012	Programmjahr 2013	insgesamt
			1000 Euro	1000 Euro	1000 Euro
Laufende Maßnahmen					
71	a) Sulzfeld a.Main b) Kitzingen c) 1255 d) 2009 e) 2	a) Altort 2009 b) 10 ha c) 2016 d) 0,800 Mio Euro	460,600	33,000	493,600
72	a) Teisendorf, Markt b) Berchtesgadener Land c) 9216 d) 2013 e) 2	a) Ortsmitte 2013 b) 6,5 ha c) 2015 d) 7,425 Mio Euro	0,000	15,000	15,000
73	a) Thüngersheim b) Würzburg c) 2661 d) 2012 e) 1	a) Altort 2012 b) 31,7 ha c) 2025 d) 10,000 Mio Euro	21,000	72,000	93,000
74	a) Tittmoning, Stadt b) Traunstein c) 5996 d) 2009 e) 2	a) Altstadt 2009 b) 18 ha c) 2013 d) 4,669 Mio Euro	221,300	1,500	222,800
75	a) Traunstein, GKSt b) Traunstein c) 18989 d) 2010 e) 2	a) Stadtkern 2010, 2012 b) 150 ha c) 2020 d) 3,530 Mio Euro	153,900	120,000	273,900
76	a) Trostberg, Stadt b) Traunstein c) 11527 d) 2009 e) 2	a) Altstadt 2009-2010, 2012 b) 42,3 ha c) 2025 d) 9,549 Mio Euro	148,200	15,000	163,200
77	a) Uffenheim, Stadt b) Neustadt a.d.Aisch-Bad Windsheim c) 6146 d) 2009 e) 2	a) Altstadt 2009 b) 15 ha c) 2015 d) 9,500 Mio Euro	331,805	84,000	415,805



Bundesprogramm der Städtebauförderung 2013

Programm: Städtebaulicher Denkmalschutz

Land: Bayern

Lfd. Nr.	a) Stadt / Gemeinde b) Kreis c) Einwohnerzahl d) Förderung in e) 1 = Städtischer Bereich 2 = Ländlicher Bereich	a) Bezeichnung der Maßnahme (Förderung im Programmjahr) b) Größe des Fördergebietes c) Realisierungszeitraum d) Gesamtfinanzierungsbedarf	Bundesfinanzhilfe Städtebaulicher Denkmalschutz		
			bis einschl. 2012	Programmjahr 2013	insgesamt
			1000 Euro	1000 Euro	1000 Euro
Laufende Maßnahmen					
78	a) Vohburg a.d.Donau, Stadt b) Pfaffenhofen a.d.Ilm c) 7444 d) 2010 e) 1	a) Altstadt 2010 b) 15 ha c) 2019 d) 2,700 Mio Euro	175,000	15,000	190,000
79	a) Volkach, Stadt b) Kitzingen c) 9014 d) 2009 e) 2	a) Altstadt 2009, 2011, 2013 b) 17 ha c) 2019 d) 1,500 Mio Euro	53,500	24,000	77,500
80	a) Waischenfeld, Stadt b) Bayreuth c) 3164 d) 2010 e) 2	a) Innenstadt 2010 b) 12,5 ha c) 2015 d) 1,800 Mio Euro	203,600	51,000	254,600
81	a) Wasserburg a.Inn, Stadt b) Rosenheim c) 12248 d) 2011 e) 1	a) Altstadt 2011 b) 32,52 ha c) 2020 d) 10,000 Mio Euro	126,700	45,000	171,700
82	a) Weidenberg, Markt b) Bayreuth c) 6370 d) 2009 e) 2	a) Marktkern 2009-2010, 2012 b) 23,8 ha c) 2015 d) 2,500 Mio Euro	255,000	111,000	366,000
83	a) Weißenhorn, Stadt b) Neu-Ulm c) 13248 d) 2009 e) 2	a) Altstadt 2009 b) 13,3 ha c) 2016 d) 3,000 Mio Euro	822,300	92,600	914,900
84	a) Wolframs-Eschenbach, Stadt b) Ansbach c) 2848 d) 2009 e) 2	a) Altstadt 2009 b) 29 ha c) 2021 d) 10,490 Mio Euro	276,000	75,000	351,000



Bundesprogramm der Städtebauförderung 2013

Programm: Städtebaulicher Denkmalschutz

Land: Bayern

Lfd. Nr.	a) Stadt / Gemeinde b) Kreis c) Einwohnerzahl d) Förderung in e) 1 = Städtischer Bereich 2 = Ländlicher Bereich	a) Bezeichnung der Maßnahme (Förderung im Programmjahr) b) Größe des Fördergebietes c) Realisierungszeitraum d) Gesamtfinanzierungsbedarf	Bundesfinanzhilfe Städtebaulicher Denkmalschutz		
			bis einschl. 2012	Programmjahr 2013	insgesamt
			1000 Euro	1000 Euro	1000 Euro

Laufende Maßnahmen

85	a) Ziemetshausen, Markt b) Günzburg c) 2936 d) 2013 e) 2	a) Ortskern 2013 b) 30 ha c) 2018 d) 0,000 Mio Euro	0,000	3,000	3,000
----	--	---	-------	-------	-------

Laufende Maßnahmen

Summe Sanierung	Anzahl: 85	31.361,550	9.158,000	40.519,550
------------------------	-------------------	-------------------	------------------	-------------------



Bundesprogramm der Städtebauförderung 2013

Programm: Städtebaulicher Denkmalschutz

Land: Bayern

Lfd. Nr.	a) Stadt / Gemeinde b) Kreis c) Einwohnerzahl d) Förderung in e) 1 = Städtischer Bereich 2 = Ländlicher Bereich	a) Bezeichnung der Maßnahme (Förderung im Programmjahr) b) Größe des Fördergebietes c) Realisierungszeitraum d) Gesamtfinanzierungsbedarf	Bundesfinanzhilfe Städtebaulicher Denkmalschutz		
			bis einschl. 2012	Programmjahr 2013	insgesamt
			1000 Euro	1000 Euro	1000 Euro
Ruhende Maßnahmen					
1	a) Lichtenfels, Stadt b) Lichtenfels c) 20503 d) 2009 e) 2	a) Altstadt 2009-2012 b) 14 ha c) 2020 d) 0,000 Mio Euro	302,250	0,000	302,250
2	a) Passau b) Passau, Stadt c) 50548 d) 2009 e) 2	a) Innstadt 2009-2010 b) 11,11 ha c) 2019 d) 4,800 Mio Euro	176,000	0,000	176,000
3	a) Schlüsselfeld, Stadt b) Bamberg c) 5655 d) 2010 e) 2	a) Altstadt 2010 b) 8 ha c) 2016 d) 2,560 Mio Euro	18,500	0,000	18,500
Ruhende Maßnahmen					
Summe Sanierung		Anzahl: 3	496,750	0,000	496,750



Bundesprogramm der Städtebauförderung 2013

Programm: Städtebaulicher Denkmalschutz

Land: Bayern

Lfd. Nr.	a) Stadt / Gemeinde b) Kreis c) Einwohnerzahl d) Förderung in e) 1 = Städtischer Bereich 2 = Ländlicher Bereich	a) Bezeichnung der Maßnahme (Förderung im Programmjahr) b) Größe des Fördergebietes c) Realisierungszeitraum d) Gesamtfinanzierungsbedarf	Bundesfinanzhilfe Städtebaulicher Denkmalschutz		
			bis einschl. 2012	Programmjahr 2013	insgesamt
			1000 Euro	1000 Euro	1000 Euro

Ausfinanzierte Maßnahmen

1	a) Fürth b) Fürth, Stadt c) 116317 d) 2010 e) 1	a) Ortskern Burgfarnbach 2010 b) 21 ha c) 2020 d) 0,000 Mio Euro	15,000	0,000	15,000
2	a) Günzburg, GKSt b) Günzburg c) 19517 d) 2009 e) 2	a) Altstadt 2009-2011 b) 17,32 ha c) 2017 d) 0,000 Mio Euro	43,800	0,000	43,800

Ausfinanzierte Maßnahmen

Summe Sanierung	Anzahl: 2		58,800	0,000	58,800
------------------------	------------------	--	---------------	--------------	---------------

Bundesprogramm der Städtebauförderung
Programm: Städtebaulicher Denkmalschutz
Land: Bayern

			Bundesfinanzhilfe Städtebaulicher Denkmalschutz		
			bis einschl. 2012	Programmjahr 2013	insgesamt
			1000 Euro	1000 Euro	1000 Euro
Zusammenstellung Städtebaulicher Denkmalschutz					
- Laufende Maßnahmen - Städtischer Bereich -	Anzahl:	15	6.087,170	2.570,800	8.657,970
- Laufende Maßnahmen - Ländlicher Bereich -	Anzahl:	70	25.274,380	6.587,200	31.861,580
- Ruhende Maßnahmen - Städtischer Bereich -	Anzahl:	0	0,000	0,000	0,000
- Ruhende Maßnahmen - Ländlicher Bereich -	Anzahl:	3	496,750	0,000	496,750
- Ausfinanzierte Maßnahmen - Städtischer Bereich -	Anzahl:	1	15,000	0,000	15,000
- Ausfinanzierte Maßnahmen - Ländlicher Bereich -	Anzahl:	1	43,800	0,000	43,800
	Anzahl:	90	31.917,100	9.158,000	41.075,100

Berlin

Bundesprogramm der Städtebauförderung 2013

Programm: Städtebaulicher Denkmalschutz

Land: Berlin

Lfd. Nr.	a) Stadt / Gemeinde b) Kreis c) Einwohnerzahl d) Förderung in e) 1 = Städtischer Bereich 2 = Ländlicher Bereich	a) Bezeichnung der Maßnahme (Förderung im Programmjahr) b) Größe des Fördergebietes c) Realisierungszeitraum d) Gesamtfinanzierungsbedarf	Bundesfinanzhilfe Städtebaulicher Denkmalschutz		
			bis einschl. 2012	Programmjahr 2013	insgesamt
			1000 Euro	1000 Euro	1000 Euro

Laufende Maßnahmen

1	a) Berlin, Stadt b) Berlin, Stadt c) 3501872 d) 2011 e) 1	a) Friedrichshain-Kreuzberg Südliche Friedrichstadt 2011 b) 63 ha c) 2021 d) 26,884 Mio Euro	1.120,000	558,000	1.678,000
2	a) Berlin, Stadt b) Berlin, Stadt c) 3501872 d) 2009 e) 1	a) Friedrichshain-Kreuzberg Urbanstraße Graefestraße 2009-2010, 2012 b) 115 ha c) 2019 d) 43,261 Mio Euro	1.600,000	513,000	2.113,000
3	a) Berlin, Stadt b) Berlin, Stadt c) 3501872 d) 2009 e) 1	a) Mitte-Tiergarten-Wedding Müllerstraße 2009 b) 108 ha c) 2026 d) 42,128 Mio Euro	2.081,000	292,000	2.373,000

Laufende Maßnahmen

Summe Sanierung	Anzahl: 3	4.801,000	1.363,000	6.164,000
------------------------	------------------	------------------	------------------	------------------

Bundesprogramm der Städtebauförderung
Programm: Städtebaulicher Denkmalschutz
Land: Berlin

			Bundesfinanzhilfe	Städtebaulicher Denkmalschutz	
			bis einschl. 2012	Programmjahr 2013	insgesamt
			1000 Euro	1000 Euro	1000 Euro
Zusammenstellung Städtebaulicher Denkmalschutz					
- Laufende Maßnahmen - Städtischer Bereich -	Anzahl:	3	4.801,000	1.363,000	6.164,000
	Anzahl:	3	4.801,000	1.363,000	6.164,000

Bremen

Bundesprogramm der Städtebauförderung 2013

Programm: Städtebaulicher Denkmalschutz

Land: Bremen

Lfd. Nr.	a) Stadt / Gemeinde b) Kreis c) Einwohnerzahl d) Förderung in e) 1 = Städtischer Bereich 2 = Ländlicher Bereich	a) Bezeichnung der Maßnahme (Förderung im Programmjahr) b) Größe des Fördergebietes c) Realisierungszeitraum d) Gesamtfinanzierungsbedarf	Bundesfinanzhilfe Städtebaulicher Denkmalschutz		
			bis einschl. 2012	Programmjahr 2013	insgesamt
			1000 Euro	1000 Euro	1000 Euro

Laufende Maßnahmen

1	a) Bremen, Stadt b) Bremen, Stadt c) 548319 d) 2009 e) 1	a) Hohentor / Alte Neustadt 2009-2011, 2013 b) 40 ha c) 2023 d) 2,773 Mio Euro	713,000	287,000	1.000,000
2	a) Bremerhaven, Stadt b) Bremerhaven, Stadt c) 112982 d) 2009 e) 1	a) Bremerhaven Mitte Scharnhorststraße 2009 b) 3,5 ha c) 2015 d) 0,000 Mio Euro	534,000	59,000	593,000

Laufende Maßnahmen

Summe Sanierung	Anzahl: 2	1.247,000	346,000	1.593,000
------------------------	------------------	------------------	----------------	------------------

Bundesprogramm der Städtebauförderung
Programm: Städtebaulicher Denkmalschutz
Land: Bremen

			Bundesfinanzhilfe	Städtebaulicher Denkmalschutz	
			bis einschl. 2012	Programmjahr 2013	insgesamt
			1000 Euro	1000 Euro	1000 Euro
Zusammenstellung Städtebaulicher Denkmalschutz					
- Laufende Maßnahmen - Städtischer Bereich -	Anzahl:	2	1.247,000	346,000	1.593,000
	Anzahl:	2	1.247,000	346,000	1.593,000

Hamburg



Bundesprogramm der Städtebauförderung 2013

Programm: Städtebaulicher Denkmalschutz

Land: Hamburg

Lfd. Nr.	a) Stadt / Gemeinde b) Kreis c) Einwohnerzahl d) Förderung in e) 1 = Städtischer Bereich 2 = Ländlicher Bereich	a) Bezeichnung der Maßnahme (Förderung im Programmjahr) b) Größe des Fördergebietes c) Realisierungszeitraum d) Gesamtfinanzierungsbedarf	Bundesfinanzhilfe Städtebaulicher Denkmalschutz		
			bis einschl. 2012	Programmjahr 2013	insgesamt
			1000 Euro	1000 Euro	1000 Euro

Laufende Maßnahmen

1	a) Hamburg, Freie und Hansestadt b) Hamburg, Stadt c) 1798836 d) 2009 e) 1	a) Dulsberg 2009 b) 74,39 ha c) 2017 d) 0,000 Mio Euro	1.673,000	580,000	2.253,000
---	---	--	-----------	---------	-----------

Laufende Maßnahmen

Summe Sanierung	Anzahl: 1	1.673,000	580,000	2.253,000
------------------------	------------------	------------------	----------------	------------------



Bundesprogramm der Städtebauförderung 2013

Programm: Städtebaulicher Denkmalschutz

Land: Hamburg

Lfd. Nr.	a) Stadt / Gemeinde b) Kreis c) Einwohnerzahl d) Förderung in e) 1 = Städtischer Bereich 2 = Ländlicher Bereich	a) Bezeichnung der Maßnahme (Förderung im Programmjahr) b) Größe des Fördergebietes c) Realisierungszeitraum d) Gesamtfinanzierungsbedarf	Bundesfinanzhilfe Städtebaulicher Denkmalschutz		
			bis einschl. 2012	Programmjahr 2013	insgesamt
			1000 Euro	1000 Euro	1000 Euro
Ruhende Maßnahmen					
1	a) Hamburg, Freie und Hansestadt b) Hamburg, Stadt c) 1798836 d) 2009 e) 1	a) Harburger Binnenhafen 2009-2012 b) 14,36 ha c) 2017 d) 0,000 Mio Euro	1.217,000	0,000	1.217,000
Ruhende Maßnahmen					
Summe Sanierung		Anzahl: 1	1.217,000	0,000	1.217,000

Bundesprogramm der Städtebauförderung
Programm: Städtebaulicher Denkmalschutz
Land: Hamburg

			Bundesfinanzhilfe Städtebaulicher Denkmalschutz		
			bis einschl. 2012	Programmjahr 2013	insgesamt
			1000 Euro	1000 Euro	1000 Euro
Zusammenstellung Städtebaulicher Denkmalschutz					
- Laufende Maßnahmen - Städtischer Bereich -	Anzahl:	1	1.673,000	580,000	2.253,000
- Ruhende Maßnahmen - Städtischer Bereich -	Anzahl:	1	1.217,000	0,000	1.217,000
	Anzahl:	2	2.890,000	580,000	3.470,000

Hessen

Bundesprogramm der Städtebauförderung 2013

Programm: Städtebaulicher Denkmalschutz

Land: Hessen

Lfd. Nr.	a) Stadt / Gemeinde b) Kreis c) Einwohnerzahl d) Förderung in e) 1 = Städtischer Bereich 2 = Ländlicher Bereich	a) Bezeichnung der Maßnahme (Förderung im Programmjahr) b) Größe des Fördergebietes c) Realisierungszeitraum d) Gesamtfinanzierungsbedarf	Bundesfinanzhilfe Städtebaulicher Denkmalschutz		
			bis einschl. 2012	Programmjahr 2013	insgesamt
			1000 Euro	1000 Euro	1000 Euro
Laufende Maßnahmen					
1	a) Bad Hersfeld, Kreisstadt b) Hersfeld-Rotenburg c) 30164 d) 2009 e) 1	a) Innenstadt Gebiet D 2009 b) 11,72 ha c) 2018 d) 20,000 Mio Euro	1.461,500	306,000	1.767,500
2	a) Bad Nauheim, Stadt b) Wetteraukreis c) 31314 d) 2009 e) 2	a) Südöstliche Innenstadt 2009 b) 12 ha c) 2021 d) 13,500 Mio Euro	800,000	269,500	1.069,500
3	a) Bad Soden-Salmünster, Stadt b) Main-Kinzig-Kreis c) 13573 d) 2009 e) 2	a) Stadtkern Bad Soden 2009 b) 12 ha c) 2018 d) 10,700 Mio Euro	896,500	127,500	1.024,000
4	a) Diemelstadt, Stadt b) Waldeck-Frankenberg c) 5317 d) 2009 e) 2	a) Ortsteil Rhoden 2009 b) 22 ha c) 2022 d) 11,791 Mio Euro	808,000	29,500	837,500
5	a) Groß-Umstadt, Stadt b) Darmstadt-Dieburg c) 21309 d) 2013 e) 2	a) Vorstadt 2013 b) 9,8 ha c) 2017 d) 7,000 Mio Euro	0,000	126,500	126,500
6	a) Grünberg, Stadt b) Gießen c) 13828 d) 2009 e) 2	a) Innenstadt Bereich II 2009 b) 18,1 ha c) 2017 d) 10,500 Mio Euro	703,500	142,000	845,500
7	a) Immenhausen, Stadt b) Kassel c) 6956 d) 2009 e) 2	a) Industriedenkmal Glashütte 2009 b) 8,64 ha c) 2020 d) 8,149 Mio Euro	472,000	127,500	599,500



Bundesprogramm der Städtebauförderung 2013

Programm: Städtebaulicher Denkmalschutz

Land: Hessen

Lfd. Nr.	a) Stadt / Gemeinde b) Kreis c) Einwohnerzahl d) Förderung in e) 1 = Städtischer Bereich 2 = Ländlicher Bereich	a) Bezeichnung der Maßnahme (Förderung im Programmjahr) b) Größe des Fördergebietes c) Realisierungszeitraum d) Gesamtfinanzierungsbedarf	Bundesfinanzhilfe Städtebaulicher Denkmalschutz		
			bis einschl. 2012	Programmjahr 2013	insgesamt
			1000 Euro	1000 Euro	1000 Euro

Laufende Maßnahmen

8	a) Kelkheim (Taunus), Stadt b) Main-Taunus-Kreis c) 28019 d) 2013 e) 2	a) Innenstadtbereich 2013 b) 23 ha c) 2028 d) 22,600 Mio Euro	0,000	235,000	235,000
---	--	---	-------	---------	---------

9	a) Marburg, Universitätsstadt b) Marburg-Biedenkopf c) 81147 d) 2013 e) 1	a) Bahnquartier 2013 b) 30,3 ha c) 2019 d) 11,220 Mio Euro	0,000	233,500	233,500
---	---	--	-------	---------	---------

10	a) Ober-Mörlen b) Wetteraukreis c) 5790 d) 2009 e) 2	a) Ortskern 2009 b) 8 ha c) 2015 d) 8,500 Mio Euro	803,500	137,500	941,000
----	--	--	---------	---------	---------

11	a) Weilburg, Stadt b) Limburg-Weilburg c) 13051 d) 2009 e) 2	a) Weilburger Brückenköpfe 2009 b) 30,85 ha c) 2015 d) 7,100 Mio Euro	795,500	27,500	823,000
----	--	---	---------	--------	---------

12	a) Wölfersheim b) Wetteraukreis c) 9759 d) 2013 e) 2	a) Ortskern der Kernstadt 2013 b) 20 ha c) 2028 d) 25,000 Mio Euro	0,000	237,000	237,000
----	--	--	-------	---------	---------

Laufende Maßnahmen

Summe Sanierung	Anzahl: 12	6.740,500	1.999,000	8.739,500
------------------------	-------------------	------------------	------------------	------------------

Bundesprogramm der Städtebauförderung
Programm: Städtebaulicher Denkmalschutz
Land: Hessen

			Bundesfinanzhilfe Städtebaulicher Denkmalschutz		
			bis einschl. 2012	Programmjahr 2013	insgesamt
			1000 Euro	1000 Euro	1000 Euro
Zusammenstellung Städtebaulicher Denkmalschutz					
- Laufende Maßnahmen - Städtischer Bereich -	Anzahl:	2	1.461,500	539,500	2.001,000
- Laufende Maßnahmen - Ländlicher Bereich -	Anzahl:	10	5.279,000	1.459,500	6.738,500
	Anzahl:	12	6.740,500	1.999,000	8.739,500

Niedersachsen

Bundesprogramm der Städtebauförderung 2013
Programm: Städtebaulicher Denkmalschutz
Land: Niedersachsen

Lfd. Nr.	a) Stadt / Gemeinde b) Kreis c) Einwohnerzahl d) Förderung in e) 1 = Städtischer Bereich 2 = Ländlicher Bereich	a) Bezeichnung der Maßnahme (Förderung im Programmjahr) b) Größe des Fördergebietes c) Realisierungszeitraum d) Gesamtfinanzierungsbedarf	Bundesfinanzhilfe Städtebaulicher Denkmalschutz		insgesamt
			bis einschl. 2012	Programmjahr 2013	
			1000 Euro	1000 Euro	1000 Euro
Laufende Maßnahmen					
1	a) Bad Bentheim, Stadt b) Grafschaft Bentheim c) 15528 d) 2009 e) 1	a) Innenstadt 2009 b) 23,18 ha c) 2016 d) 15,000 Mio Euro	1.166,000	366,500	1.532,500
2	a) Bardowick, Flecken b) Lüneburg c) 6451 d) 2009 e) 1	a) St. Nikolaihof 2009 b) 5,43 ha c) 2020 d) 8,010 Mio Euro	700,000	200,000	900,000
3	a) Celle, Stadt b) Celle c) 69972 d) 2010 e) 1	a) Innenstadt 2010 b) 23,21 ha c) 2020 d) 8,478 Mio Euro	568,500	450,000	1.018,500
4	a) Dassel, Stadt b) Northeim c) 10022 d) 2009 e) 1	a) Markoldendorf Ortskern 2009 b) 14 ha c) 2018 d) 3,700 Mio Euro	708,250	147,000	855,250
5	a) Duderstadt, Stadt b) Göttingen c) 21609 d) 2012 e) 1	a) Altstadt 2012 b) 14,4 ha c) 2021 d) 30,000 Mio Euro	189,500	200,000	389,500
6	a) Ebstorf, Klosterflecken b) Uelzen c) 5303 d) 2009 e) 1	a) Klosterquartier 2009 b) 14,4 ha c) 2020 d) 3,890 Mio Euro	800,000	300,000	1.100,000
7	a) Einbeck, Stadt b) Northeim c) 26239 d) 2012 e) 1	a) Neustadt - Möncheplatz 2012 b) 9,25 ha c) 2021 d) 34,756 Mio Euro	143,500	180,000	323,500



Bundesprogramm der Städtebauförderung 2013

Programm: Städtebaulicher Denkmalschutz

Land: Niedersachsen

Lfd. Nr.	a) Stadt / Gemeinde b) Kreis c) Einwohnerzahl d) Förderung in e) 1 = Städtischer Bereich 2 = Ländlicher Bereich	a) Bezeichnung der Maßnahme (Förderung im Programmjahr) b) Größe des Fördergebietes c) Realisierungszeitraum d) Gesamtfinanzierungsbedarf	Bundesfinanzhilfe Städtebaulicher Denkmalschutz		
			bis einschl. 2012	Programmjahr 2013	insgesamt
			1000 Euro	1000 Euro	1000 Euro

Laufende Maßnahmen

8	a) Göttingen, Stadt b) Göttingen c) 121364 d) 2009 e) 1	a) Historische Altstadt-Nord 2009 b) 1,4 ha c) 2016 d) 9,264 Mio Euro	1.017,000	333,500	1.350,500
9	a) Hornburg, Stadt b) Wolfenbüttel c) 2452 d) 2009 e) 1	a) Innenbereich Stadtkern 2009 b) 9,5 ha c) 2019 d) 3,250 Mio Euro	375,000	100,000	475,000
10	a) Lüneburg, Hansestadt b) Lüneburg c) 73581 d) 2009 e) 1	a) Westliches Wasserviertel 2009 b) 6,2 ha c) 2021 d) 32,832 Mio Euro	1.750,000	500,000	2.250,000
11	a) Norden, Stadt b) Aurich c) 25019 d) 2009 e) 1	a) Historischer Marktplatz 2009 b) 28,7 ha c) 2018 d) 4,544 Mio Euro	528,000	150,000	678,000
12	a) Osterode am Harz, Stadt b) Osterode am Harz c) 22987 d) 2012 e) 1	a) Nördliche Altstadt - Kornmarkt 2012 b) 6,1 ha c) 2021 d) 21,960 Mio Euro	198,000	198,000	396,000
13	a) Pattensen, Stadt b) Region Hannover c) 13944 d) 2009 e) 1	a) Altstadt 2009 b) 22,2 ha c) 2023 d) 6,709 Mio Euro	1.073,000	250,000	1.323,000
14	a) Rinteln, Stadt b) Schaumburg c) 26733 d) 2009 e) 1	a) Historische Ortslage 2009 b) 67,2 ha c) 2015 d) 0,000 Mio Euro	500,000	100,000	600,000



Bundesprogramm der Städtebauförderung 2013

Programm: Städtebaulicher Denkmalschutz

Land: Niedersachsen

Lfd. Nr.	a) Stadt / Gemeinde b) Kreis c) Einwohnerzahl d) Förderung in e) 1 = Städtischer Bereich 2 = Ländlicher Bereich	a) Bezeichnung der Maßnahme (Förderung im Programmjahr) b) Größe des Fördergebietes c) Realisierungszeitraum d) Gesamtfinanzierungsbedarf	Bundesfinanzhilfe Städtebaulicher Denkmalschutz		
			bis einschl. 2012	Programmjahr 2013	insgesamt
			1000 Euro	1000 Euro	1000 Euro

Laufende Maßnahmen

15	a) Sande b) Friesland c) 9087 d) 2009 e) 1	a) Neustadtgödens 2009 b) 14,4 ha c) 2018 d) 0,000 Mio Euro	278,000	70,000	348,000
16	a) Weener, Stadt b) Leer c) 15714 d) 2009 e) 1	a) Altstadt 2009 b) 39,4 ha c) 2017 d) 3,000 Mio Euro	830,000	500,000	1.330,000

Laufende Maßnahmen

Summe Sanierung	Anzahl: 16	10.824,750	4.045,000	14.869,750
------------------------	-------------------	-------------------	------------------	-------------------



Bundesprogramm der Städtebauförderung 2013

Programm: Städtebaulicher Denkmalschutz

Land: Niedersachsen

Lfd. Nr.	a) Stadt / Gemeinde b) Kreis c) Einwohnerzahl d) Förderung in e) 1 = Städtischer Bereich 2 = Ländlicher Bereich	a) Bezeichnung der Maßnahme (Förderung im Programmjahr) b) Größe des Fördergebietes c) Realisierungszeitraum d) Gesamtfinanzierungsbedarf	Bundesfinanzhilfe Städtebaulicher Denkmalschutz		
			bis einschl. 2012	Programmjahr 2013	insgesamt
			1000 Euro	1000 Euro	1000 Euro

Ruhende Maßnahmen

1	a) Helmstedt, Stadt b) Helmstedt c) 23686 d) 2009 e) 1	a) Holzberg St. Stephanie 2009-2012 b) 9,07 ha c) 2019 d) 5,000 Mio Euro	677,000	0,000	677,000
---	--	--	---------	-------	---------

Ruhende Maßnahmen

Summe Sanierung	Anzahl: 1		677,000	0,000	677,000
------------------------	------------------	--	----------------	--------------	----------------

Bundesprogramm der Städtebauförderung
Programm: Städtebaulicher Denkmalschutz
Land: Niedersachsen

			Bundesfinanzhilfe Städtebaulicher Denkmalschutz		
			bis einschl. 2012	Programmjahr 2013	insgesamt
			1000 Euro	1000 Euro	1000 Euro
Zusammenstellung Städtebaulicher Denkmalschutz					
- Laufende Maßnahmen - Städtischer Bereich -	Anzahl:	16	10.824,750	4.045,000	14.869,750
- Ruhende Maßnahmen - Städtischer Bereich -	Anzahl:	1	677,000	0,000	677,000
	Anzahl:	17	11.501,750	4.045,000	15.546,750

Nordrhein-Westfalen

Bundesprogramm der Städtebauförderung 2013
Programm: Städtebaulicher Denkmalschutz
Land: Nordrhein-Westfalen

Lfd. Nr.	a) Stadt / Gemeinde b) Kreis c) Einwohnerzahl d) Förderung in e) 1 = Städtischer Bereich 2 = Ländlicher Bereich	a) Bezeichnung der Maßnahme (Förderung im Programmjahr) b) Größe des Fördergebietes c) Realisierungszeitraum d) Gesamtfinanzierungsbedarf	Bundesfinanzhilfe Städtebaulicher Denkmalschutz		
			bis einschl. 2012	Programmjahr 2013	insgesamt
			1000 Euro	1000 Euro	1000 Euro
Laufende Maßnahmen					
1	a) Arnsberg, Stadt b) Hochsauerlandkreis c) 73732 d) 2009 e) 1	a) Historische Altstadt Arnsberg 2009, 2011, 2013 b) 55 ha c) 2017 d) 9,007 Mio Euro	396,000	1.727,000	2.123,000
2	a) Bad Salzuflen, Stadt b) Lippe c) 53812 d) 2009 e) 1	a) Historischer Kurbereich 2009, 2011, 2013 b) 33 ha c) 2017 d) 0,000 Mio Euro	705,000	199,000	904,000
3	a) Blomberg, Stadt b) Lippe c) 15972 d) 2012 e) 2	a) Innenstadt Blomberg 2012 b) 65 ha c) 2017 d) 4,700 Mio Euro	415,000	413,000	828,000
4	a) Brakel, Stadt b) Höxter c) 16704 d) 2012 e) 2	a) Historischer Stadtkern 2012 b) 44,4 ha c) 2015 d) 4,000 Mio Euro	216,000	116,000	332,000
5	a) Dortmund, Stadt b) Dortmund, Stadt c) 580956 d) 2013 e) 1	a) SG Huckarde Kokerei Hansa 2013 b) 0 ha c) 2014 d) 0,582 Mio Euro	0,000	194,000	194,000
6	a) Dortmund, Stadt b) Dortmund, Stadt c) 580956 d) 2009 e) 1	a) Zeche Zollern II LWL Industriemuseum 2009-2011, 2013 b) 6,49 ha c) 2015 d) 0,000 Mio Euro	1.065,000	683,000	1.748,000
7	a) Essen, Stadt b) Essen, Stadt c) 573468 d) 2013 e) 1	a) Zollverein - Wagonumlauf Gebiet "Katernberg" 2013 b) 1.300 ha c) 2016 d) 348,217 Mio Euro	0,000	1.660,000	1.660,000



Bundesprogramm der Städtebauförderung 2013

Programm: Städtebaulicher Denkmalschutz

Land: Nordrhein-Westfalen

Lfd. Nr.	a) Stadt / Gemeinde b) Kreis c) Einwohnerzahl d) Förderung in e) 1 = Städtischer Bereich 2 = Ländlicher Bereich	a) Bezeichnung der Maßnahme (Förderung im Programmjahr) b) Größe des Fördergebietes c) Realisierungszeitraum d) Gesamtfinanzierungsbedarf	Bundesfinanzhilfe Städtebaulicher Denkmalschutz		
			bis einschl. 2012	Programmjahr 2013	insgesamt
			1000 Euro	1000 Euro	1000 Euro
Laufende Maßnahmen					
8	a) Höxter, Stadt b) Höxter c) 30991 d) 2010 e) 2	a) SG Innenstadt 2010 b) 44 ha c) 2019 d) 12,000 Mio Euro	772,000	319,000	1.091,000
9	a) Kempen, Stadt b) Viersen c) 35694 d) 2012 e) 2	a) Sanierungsgebiet Kempen 2012 b) 4,6 ha c) 2020 d) 3,849 Mio Euro	190,000	78,000	268,000
10	a) Lemgo, Stadt b) Lippe c) 41186 d) 2010 e) 2	a) Historischer Stadtkern 2010, 2012 b) 187,94 ha c) 2017 d) 31,400 Mio Euro	471,000	246,000	717,000
11	a) Lichtenau, Stadt b) Paderborn c) 10818 d) 2009 e) 1	a) Kloster/Ortslage Dalheim 2009-2010, 2013 b) 5,52 ha c) 2015 d) 38,192 Mio Euro	2.704,000	16,000	2.720,000
12	a) Lippstadt, Stadt b) Soest c) 66936 d) 2009 e) 1	a) Historischer Stadtkern Lippstadt 2009 b) 125 ha c) 2017 d) 0,000 Mio Euro	1.152,000	289,000	1.441,000
13	a) Lügde, Stadt b) Lippe c) 10224 d) 2010 e) 2	a) Historischer Stadtkern 2010 b) 24 ha c) 2016 d) 6,300 Mio Euro	1.126,000	300,000	1.426,000
14	a) Nieheim, Stadt b) Höxter c) 6466 d) 2013 e) 2	a) Ortskern Nieheim 2013 b) 38 ha c) 2018 d) 4,200 Mio Euro	0,000	103,000	103,000



Bundesprogramm der Städtebauförderung 2013

Programm: Städtebaulicher Denkmalschutz

Land: Nordrhein-Westfalen

Lfd. Nr.	a) Stadt / Gemeinde b) Kreis c) Einwohnerzahl d) Förderung in e) 1 = Städtischer Bereich 2 = Ländlicher Bereich	a) Bezeichnung der Maßnahme (Förderung im Programmjahr) b) Größe des Fördergebietes c) Realisierungszeitraum d) Gesamtfinanzierungsbedarf	Bundesfinanzhilfe Städtebaulicher Denkmalschutz		
			bis einschl. 2012	Programmjahr 2013	insgesamt
			1000 Euro	1000 Euro	1000 Euro

Laufende Maßnahmen

15	a) Rheda-Wiedenbrück, Stadt b) Gütersloh c) 47540 d) 2009 e) 1	a) Historischer Stadtkern Wiedenbrück 2009, 2011 b) 47,82 ha c) 2016 d) 3,203 Mio Euro	282,000	33,000	315,000
16	a) Rietberg, Stadt b) Gütersloh c) 28885 d) 2012 e) 2	a) Innenstadt Rietberg 2012 b) 21,6 ha c) 2017 d) 9,252 Mio Euro	196,000	212,000	408,000
17	a) Salzkotten, Stadt b) Paderborn c) 24942 d) 2010 e) 2	a) Kernstadt 2010 b) 28,3 ha c) 2017 d) 0,000 Mio Euro	865,000	16,000	881,000
18	a) Soest, Stadt b) Soest c) 48543 d) 2009 e) 1	a) Historische Altstadt 2009, 2011 b) 116 ha c) 2017 d) 0,000 Mio Euro	635,000	116,000	751,000
19	a) Tecklenburg, Stadt b) Steinfurt c) 9082 d) 2009 e) 1	a) Historische Stadtkern 2009, 2013 b) 22,3 ha c) 2017 d) 0,000 Mio Euro	213,000	18,000	231,000
20	a) Velbert, Stadt b) Mettmann c) 83563 d) 2010 e) 1	a) Historischer Stadtkern Velbert-Langenberg 2010 b) 34,51 ha c) 2015 d) 0,000 Mio Euro	4.443,822	1.041,000	5.484,822
21	a) Warburg, Stadt b) Höxter c) 23357 d) 2010 e) 2	a) Historischer Stadtkern 2010, 2012 b) 25 ha c) 2019 d) 12,500 Mio Euro	756,000	334,000	1.090,000



Bundesprogramm der Städtebauförderung 2013

Programm: Städtebaulicher Denkmalschutz

Land: Nordrhein-Westfalen

Lfd. Nr.	a) Stadt / Gemeinde b) Kreis c) Einwohnerzahl d) Förderung in e) 1 = Städtischer Bereich 2 = Ländlicher Bereich	a) Bezeichnung der Maßnahme (Förderung im Programmjahr) b) Größe des Fördergebietes c) Realisierungszeitraum d) Gesamtfinanzierungsbedarf	Bundesfinanzhilfe Städtebaulicher Denkmalschutz		
			bis einschl. 2012	Programmjahr 2013	insgesamt
			1000 Euro	1000 Euro	1000 Euro

Laufende Maßnahmen

22	a) Werne, Stadt b) Unna c) 29793 d) 2011 e) 1	a) Masterplan Historische Innenstadt 2011, 2013 b) 53,1 ha c) 2018 d) 0,000 Mio Euro	156,000	81,000	237,000
----	---	--	---------	--------	---------

23	a) Xanten, Stadt b) Wesel c) 21506 d) 2009 e) 1	a) Archäologischer Park Xanten 2009 b) 113,5 ha c) 2020 d) 0,000 Mio Euro	3.830,178	739,000	4.569,178
----	---	---	-----------	---------	-----------

Laufende Maßnahmen

Summe Sanierung	Anzahl: 23	20.589,000	8.933,000	29.522,000
------------------------	-------------------	-------------------	------------------	-------------------



Bundesprogramm der Städtebauförderung 2013

Programm: Städtebaulicher Denkmalschutz

Land: Nordrhein-Westfalen

Lfd. Nr.	a) Stadt / Gemeinde b) Kreis c) Einwohnerzahl d) Förderung in e) 1 = Städtischer Bereich 2 = Ländlicher Bereich	a) Bezeichnung der Maßnahme (Förderung im Programmjahr) b) Größe des Fördergebietes c) Realisierungszeitraum d) Gesamtfinanzierungsbedarf	Bundesfinanzhilfe Städtebaulicher Denkmalschutz		
			bis einschl. 2012	Programmjahr 2013	insgesamt
			1000 Euro	1000 Euro	1000 Euro

Ruhende Maßnahmen

1	a) Bocholt, Stadt b) Borken c) 73052 d) 2009 e) 1	a) Quartierscampus Innenstadt Nord /Benölkenplatz 2009, 2011-2012 b) 6 ha c) 2014 d) 4,355 Mio Euro	1.486,000	0,000	1.486,000
2	a) Düsseldorf, Stadt b) Düsseldorf, Stadt c) 592393 d) 2009 e) 1	a) Historscher Stadtkern Kaiserswerth 2009-2010 b) 43 ha c) 2013 d) 0,000 Mio Euro	693,000	0,000	693,000
3	a) Haltern am See, Stadt b) Recklinghausen c) 37579 d) 2011 e) 1	a) Archäologisch-Historisches Stadtgebiet Römermuseum Haltern 2011 b) 4,8 ha c) 2016 d) 0,000 Mio Euro	174,000	0,000	174,000
4	a) Hattingen, Stadt b) Ennepe-Ruhr-Kreis c) 55388 d) 2009 e) 1	a) Westf. Industriemuseum Heinrichshütte LWL Industriemuseum Hattingen 2009-2010 b) 0 ha c) 2012 d) 0,000 Mio Euro	491,000	0,000	491,000
5	a) Jüchen b) Rhein-Kreis Neuss c) 22639 d) 2009 e) 1	a) Schloss Dyck 2009-2011 b) 70 ha c) 2012 d) 0,000 Mio Euro	1.521,000	0,000	1.521,000
6	a) Königswinter, Stadt b) Rhein-Sieg-Kreis c) 40760 d) 2009 e) 1	a) REGIONALE 2010 Oberdollendorf / Klosterlandschaft Heisterbach 2009-2010, 2012 b) 43 ha c) 2013 d) 6,800 Mio Euro	1.109,000	0,000	1.109,000



Bundesprogramm der Städtebauförderung 2013

Programm: Städtebaulicher Denkmalschutz

Land: Nordrhein-Westfalen

Lfd. Nr.	a) Stadt / Gemeinde b) Kreis c) Einwohnerzahl d) Förderung in e) 1 = Städtischer Bereich 2 = Ländlicher Bereich	a) Bezeichnung der Maßnahme (Förderung im Programmjahr) b) Größe des Fördergebietes c) Realisierungszeitraum d) Gesamtfinanzierungsbedarf	Bundesfinanzhilfe Städtebaulicher Denkmalschutz		
			bis einschl. 2012	Programmjahr 2013	insgesamt
			1000 Euro	1000 Euro	1000 Euro
Ruhende Maßnahmen					
7	a) Meschede, Stadt b) Hochsauerlandkreis c) 30597 d) 2011 e) 2	a) REGIONALE 2013 Historischer Ortskern Eversberg 2011-2012 b) 18,7 ha c) 2016 d) 1,000 Mio Euro	443,000	0,000	443,000
8	a) Monschau, Stadt b) Städteregion Aachen c) 12424 d) 2009 e) 1	a) EUREGIONALE 2008 Historischer Stadtkern - Eifelikonen 2009 b) 0 ha c) 2009 d) 0,000 Mio Euro	16,000	0,000	16,000
9	a) Nümbrecht b) Oberbergischer Kreis c) 17168 d) 2009 e) 1	a) REGIONALE 2010 Schloss Homburg 2009-2010 b) 0 ha c) 2010 d) 0,000 Mio Euro	1.354,000	0,000	1.354,000
10	a) Odenthal b) Rheinisch-Bergischer Kreis c) 15731 d) 2009 e) 1	a) REGIONALE 2010 Perspektive Altenberg 2009 b) 0 ha c) 2009 d) 0,000 Mio Euro	216,000	0,000	216,000
11	a) Pulheim, Stadt b) Rhein-Erft-Kreis c) 54031 d) 2009 e) 1	a) Brauweiler 2009 b) 0 ha c) 2009 d) 0,000 Mio Euro	440,000	0,000	440,000
12	a) Radevormwald, Stadt b) Oberbergischer Kreis c) 22307 d) 2009 e) 1	a) Textilstadt Wülfring 2009 b) 0 ha c) 2009 d) 0,000 Mio Euro	333,000	0,000	333,000



Bundesprogramm der Städtebauförderung 2013

Programm: Städtebaulicher Denkmalschutz

Land: Nordrhein-Westfalen

Lfd. Nr.	a) Stadt / Gemeinde b) Kreis c) Einwohnerzahl d) Förderung in e) 1 = Städtischer Bereich 2 = Ländlicher Bereich	a) Bezeichnung der Maßnahme (Förderung im Programmjahr) b) Größe des Fördergebietes c) Realisierungszeitraum d) Gesamtfinanzierungsbedarf	Bundesfinanzhilfe Städtebaulicher Denkmalschutz		
			bis einschl. 2012	Programmjahr 2013	insgesamt
			1000 Euro	1000 Euro	1000 Euro

Ruhende Maßnahmen

13	a) Rütten, Stadt b) Soest c) 10375 d) 2009 e) 1	a) Bereich zwischen Hachtor und Altes Rathaus 2009 b) 0 ha c) 2009 d) 0,000 Mio Euro	376,000	0,000	376,000
----	---	---	---------	-------	---------

14	a) Schieder-Schwalenberg, Stadt b) Lippe c) 8681 d) 2010 e) 2	a) Historischer Stadtkern Schwalenberg 2010 b) 40 ha c) 2014 d) 0,000 Mio Euro	256,000	0,000	256,000
----	---	---	---------	-------	---------

15	a) Schleiden, Stadt b) Euskirchen c) 13191 d) 2009 e) 1	a) EUREGIONALE 2008 Vogelsang/ Nationalpark Eifel 2009-2011 b) 100 ha c) 2014 d) 0,000 Mio Euro	2.985,000	0,000	2.985,000
----	---	--	-----------	-------	-----------

16	a) Zülpich, Stadt b) Euskirchen c) 19995 d) 2009 e) 1	a) Mühlenberg 2009-2010, 2012 b) 62,3 ha c) 2014 d) 7,600 Mio Euro	1.157,000	0,000	1.157,000
----	---	---	-----------	-------	-----------

Ruhende Maßnahmen

Summe Sanierung	Anzahl: 16	13.050,000	0,000	13.050,000
------------------------	-------------------	-------------------	--------------	-------------------

Bundesprogramm der Städtebauförderung
Programm: Städtebaulicher Denkmalschutz
Land: Nordrhein-Westfalen

			Bundesfinanzhilfe Städtebaulicher Denkmalschutz		
			bis einschl. 2012	Programmjahr 2013	insgesamt
			1000 Euro	1000 Euro	1000 Euro
Zusammenstellung Städtebaulicher Denkmalschutz					
- Laufende Maßnahmen - Städtischer Bereich -	Anzahl:	13	15.582,000	6.796,000	22.378,000
- Laufende Maßnahmen - Ländlicher Bereich -	Anzahl:	10	5.007,000	2.137,000	7.144,000
- Ruhende Maßnahmen - Städtischer Bereich -	Anzahl:	14	12.351,000	0,000	12.351,000
- Ruhende Maßnahmen - Ländlicher Bereich -	Anzahl:	2	699,000	0,000	699,000
	Anzahl:	39	33.639,000	8.933,000	42.572,000

Rheinland-Pfalz

Bundesprogramm der Städtebauförderung 2013
Programm: Städtebaulicher Denkmalschutz
Land: Rheinland-Pfalz

Lfd. Nr.	a) Stadt / Gemeinde b) Kreis c) Einwohnerzahl d) Förderung in e) 1 = Städtischer Bereich 2 = Ländlicher Bereich	a) Bezeichnung der Maßnahme (Förderung im Programmjahr) b) Größe des Fördergebietes c) Realisierungszeitraum d) Gesamtfinanzierungsbedarf	Bundesfinanzhilfe Städtebaulicher Denkmalschutz		
			bis einschl. 2012	Programmjahr 2013	insgesamt
			1000 Euro	1000 Euro	1000 Euro
Laufende Maßnahmen					
1	a) Alzey, Stadt b) Alzey-Worms c) 17646 d) 2009 e) 1	a) SSM Innenstadt Süd 2009-2010, 2013 b) 9,74 ha c) 2017 d) 14,650 Mio Euro	415,000	361,000	776,000
2	a) Andernach, Stadt b) Mayen-Koblenz c) 29452 d) 2009 e) 1	a) Historische Stadtbereiche "Westliche Altstadt Andernach" ESM Innenstadt 2009 b) 11,8 ha c) 2020 d) 0,000 Mio Euro	438,500	380,000	818,500
3	a) Bad Bergzabern, Stadt b) Südliche Weinstraße c) 7633 d) 2010 e) 2	a) Innenstadt 2010 b) 18,8 ha c) 2025 d) 0,000 Mio Euro	638,600	390,000	1.028,600
4	a) Bad Neuenahr-Ahrweiler, Stadt b) Ahrweiler c) 27457 d) 2009 e) 1	a) ESM Stadtteil Ahrweiler 2009-2011, 2013 b) 21,5 ha c) 2020 d) 4,400 Mio Euro	683,000	100,000	783,000
5	a) Bernkastel-Kues, Stadt b) Bernkastel-Wittlich c) 6516 d) 2013 e) 2	a) Stadtkern Bernkastel 2013 b) 10 ha c) 2024 d) 0,000 Mio Euro	0,000	125,000	125,000
6	a) Cochem, Stadt b) Cochem-Zell c) 4942 d) 2011 e) 2	a) Stadtkern 2011 b) 7,4 ha c) 2024 d) 0,000 Mio Euro	155,300	100,000	255,300
7	a) Freinsheim, Stadt b) Bad Dürkheim c) 5000 d) 2011 e) 1	a) Stadtkern 2011 b) 28,8 ha c) 2023 d) 0,000 Mio Euro	153,800	106,000	259,800



Bundesprogramm der Städtebauförderung 2013

Programm: Städtebaulicher Denkmalschutz

Land: Rheinland-Pfalz

Lfd. Nr.	a) Stadt / Gemeinde b) Kreis c) Einwohnerzahl d) Förderung in e) 1 = Städtischer Bereich 2 = Ländlicher Bereich	a) Bezeichnung der Maßnahme (Förderung im Programmjahr) b) Größe des Fördergebietes c) Realisierungszeitraum d) Gesamtfinanzierungsbedarf	Bundesfinanzhilfe Städtebaulicher Denkmalschutz		
			bis einschl. 2012	Programmjahr 2013	insgesamt
			1000 Euro	1000 Euro	1000 Euro

Laufende Maßnahmen

8	a) Kirchheimbolanden, Stadt b) Donnersbergkreis c) 7729 d) 2012 e) 2	a) Obere Altstadt / Historischer Stadtkern 2012 b) 23 ha c) 2023 d) 0,000 Mio Euro	263,800	350,000	613,800
9	a) Sankt Goar, Stadt b) Rhein-Hunsrück-Kreis c) 2710 d) 2009 e) 1	a) SSM Kernstadt 2009 b) 10,9 ha c) 2020 d) 4,471 Mio Euro	655,500	125,000	780,500
10	a) Schönecken b) Eifelkreis Bitburg-Prüm c) 1501 d) 2009 e) 2	a) SSM Ortskern 2009 b) 7,28 ha c) 2020 d) 5,500 Mio Euro	1.064,700	120,000	1.184,700
11	a) Wachenheim an der Weinstraße, Stadt b) Bad Dürkheim c) 4673 d) 2012 e) 2	a) Historischer Stadtkern 2012 b) 17 ha c) 2023 d) 0,000 Mio Euro	121,000	61,000	182,000
12	a) Westerburg, Stadt b) Westerwaldkreis c) 5466 d) 2009 e) 1	a) Oberstadt Westerburg SSM Innenstadt 2009 b) 12,5 ha c) 2023 d) 0,328 Mio Euro	300,800	280,000	580,800

Laufende Maßnahmen

Summe Sanierung **Anzahl: 12** **4.890,000** **2.498,000** **7.388,000**



Bundesprogramm der Städtebauförderung 2013

Programm: Städtebaulicher Denkmalschutz

Land: Rheinland-Pfalz

Lfd. Nr.	a) Stadt / Gemeinde b) Kreis c) Einwohnerzahl d) Förderung in e) 1 = Städtischer Bereich 2 = Ländlicher Bereich	a) Bezeichnung der Maßnahme (Förderung im Programmjahr) b) Größe des Fördergebietes c) Realisierungszeitraum d) Gesamtfinanzierungsbedarf	Bundesfinanzhilfe Städtebaulicher Denkmalschutz		
			bis einschl. 2012	Programmjahr 2013	insgesamt
			1000 Euro	1000 Euro	1000 Euro

Ruhende Maßnahmen

1	a) Bendorf, Stadt b) Mayen-Koblenz c) 17053 d) 2010 e) 1	a) Syner Hütte 2010-2012 b) 2,34 ha c) 2015 d) 0,000 Mio Euro	1.188,000	0,000	1.188,000
2	a) Obermoschel, Stadt b) Donnersbergkreis c) 1084 d) 2009 e) 1	a) SSM Stadtkern 2009-2011 b) 7,1 ha c) 2015 d) 1,600 Mio Euro	353,000	0,000	353,000

Ruhende Maßnahmen

Summe Sanierung	Anzahl: 2	1.541,000	0,000	1.541,000
------------------------	------------------	------------------	--------------	------------------

Bundesprogramm der Städtebauförderung
Programm: Städtebaulicher Denkmalschutz
Land: Rheinland-Pfalz

			Bundesfinanzhilfe Städtebaulicher Denkmalschutz		
			bis einschl. 2012	Programmjahr 2013	insgesamt
			1000 Euro	1000 Euro	1000 Euro
Zusammenstellung Städtebaulicher Denkmalschutz					
- Laufende Maßnahmen - Städtischer Bereich -	Anzahl:	6	2.646,600	1.352,000	3.998,600
- Laufende Maßnahmen - Ländlicher Bereich -	Anzahl:	6	2.243,400	1.146,000	3.389,400
- Ruhende Maßnahmen - Städtischer Bereich -	Anzahl:	2	1.541,000	0,000	1.541,000
	Anzahl:	14	6.431,000	2.498,000	8.929,000

Saarland

Bundesprogramm der Städtebauförderung 2013
Programm: Städtebaulicher Denkmalschutz
Land: Saarland

Lfd. Nr.	a) Stadt / Gemeinde b) Kreis c) Einwohnerzahl d) Förderung in e) 1 = Städtischer Bereich 2 = Ländlicher Bereich	a) Bezeichnung der Maßnahme (Förderung im Programmjahr) b) Größe des Fördergebietes c) Realisierungszeitraum d) Gesamtfinanzierungsbedarf	Bundesfinanzhilfe Städtebaulicher Denkmalschutz		
			bis einschl. 2012	Programmjahr 2013	insgesamt
			1000 Euro	1000 Euro	1000 Euro

Laufende Maßnahmen

1	a) Blieskastel, Stadt b) Saarpfalz-Kreis c) 21717 d) 2009 e) 2	a) Altstadt Blieskastel 2009-2010, 2012 b) 33 ha c) 2018 d) 4.260,000 Mio Euro	745,000	30,000	775,000
2	a) Ottweiler, Stadt b) Neunkirchen c) 14662 d) 2009 e) 1	a) Stadtmitte Ottweiler 2009 b) 14,31 ha c) 2025 d) 6,200 Mio Euro	517,000	100,000	617,000
3	a) Schiffweiler b) Neunkirchen c) 16392 d) 2009 e) 1	a) Heiligenwald Itzenblitz 2009 b) 13 ha c) 2020 d) 2,564 Mio Euro	322,000	132,000	454,000
4	a) St. Wendel, Kreisstadt b) St. Wendel c) 26074 d) 2009 e) 1	a) Altstadt St. Wendel 2009-2011, 2013 b) 36,15 ha c) 2018 d) 0,000 Mio Euro	628,000	20,000	648,000

Laufende Maßnahmen

Summe Sanierung	Anzahl: 4	2.212,000	282,000	2.494,000
------------------------	------------------	------------------	----------------	------------------

Bundesprogramm der Städtebauförderung
Programm: Städtebaulicher Denkmalschutz
Land: Saarland

				Bundesfinanzhilfe Städtebaulicher Denkmalschutz		
				bis einschl.	Programmjahr	insgesamt
				2012	2013	
				1000 Euro	1000 Euro	1000 Euro
Zusammenstellung Städtebaulicher Denkmalschutz						
- Laufende Maßnahmen	Anzahl:	3	1.467,000	252,000	1.719,000	
- Städtischer Bereich -						
- Laufende Maßnahmen	Anzahl:	1	745,000	30,000	775,000	
- Ländlicher Bereich -						
	Anzahl:	4	2.212,000	282,000	2.494,000	

Schleswig-Holstein

Bundesprogramm der Städtebauförderung 2013
Programm: Städtebaulicher Denkmalschutz
Land: Schleswig-Holstein

Lfd. Nr.	a) Stadt / Gemeinde b) Kreis c) Einwohnerzahl d) Förderung in e) 1 = Städtischer Bereich 2 = Ländlicher Bereich	a) Bezeichnung der Maßnahme (Förderung im Programmjahr) b) Größe des Fördergebietes c) Realisierungszeitraum d) Gesamtfinanzierungsbedarf	Bundesfinanzhilfe Städtebaulicher Denkmalschutz		
			bis einschl. 2012	Programmjahr 2013	insgesamt
			1000 Euro	1000 Euro	1000 Euro

Laufende Maßnahmen

1	a) Eutin, Stadt b) Ostholstein c) 16933 d) 2012 e) 2	a) Historischer Stadtkern 2012 b) 46 ha c) 2020 d) 10,000 Mio Euro	1.210,148 10,148 *	2.000,000	3.210,148
---	--	--	-----------------------	-----------	-----------

Laufende Maßnahmen

Summe Sanierung	Anzahl: 1	1.210,148	2.000,000	3.210,148
------------------------	------------------	------------------	------------------	------------------



Bundesprogramm der Städtebauförderung 2013

Programm: Städtebaulicher Denkmalschutz

Land: Schleswig-Holstein

Lfd. Nr.	a) Stadt / Gemeinde b) Kreis c) Einwohnerzahl d) Förderung in e) 1 = Städtischer Bereich 2 = Ländlicher Bereich	a) Bezeichnung der Maßnahme (Förderung im Programmjahr) b) Größe des Fördergebietes c) Realisierungszeitraum d) Gesamtfinanzierungsbedarf	Bundesfinanzhilfe Städtebaulicher Denkmalschutz		
			bis einschl. 2012	Programmjahr 2013	insgesamt
			1000 Euro	1000 Euro	1000 Euro
Ruhende Maßnahmen					
1	a) Lübeck, Hansestadt b) Lübeck, Stadt c) 210577 d) 2009 e) 1	a) Altstadt 2009-2011 b) 31 ha c) 2020 d) 0,000 Mio Euro	2.978,400	0,000	2.978,400
2	a) Mölln, Stadt b) Herzogtum Lauenburg c) 18460 d) 2012 e) 2	a) Altstadt 2012 b) 20 ha c) 2021 d) 9,500 Mio Euro	814,000	0,000	814,000
Ruhende Maßnahmen					
Summe Sanierung		Anzahl: 2	3.792,400	0,000	3.792,400

Bundesprogramm der Städtebauförderung
Programm: Städtebaulicher Denkmalschutz
Land: Schleswig-Holstein

		Bundesfinanzhilfe Städtebaulicher Denkmalschutz		
		bis einschl. 2012	Programmjahr 2013	insgesamt
		1000 Euro	1000 Euro	1000 Euro
Zusammenstellung Städtebaulicher Denkmalschutz				
- Laufende Maßnahmen - Städtischer Bereich -	Anzahl:	0	0,000	0,000
- Laufende Maßnahmen - Ländlicher Bereich -	Anzahl:	1	1.210,148	2.000,000
- Ruhende Maßnahmen - Städtischer Bereich -	Anzahl:	1	2.978,400	0,000
- Ruhende Maßnahmen - Ländlicher Bereich -	Anzahl:	1	814,000	0,000
	Anzahl:	3	5.002,548	2.000,000
			10,148 *	7.002,548

*) Im Betrag enthaltene Zinsbeträge