



Bundesministerium  
des Innern, für Bau  
und Heimat

Städtebaulicher Denkmalschutz - alte Länder 2018



Bundesprogramm zur Förderung des Städtebaulichen Denkmalschutzes West  
für das Programmjahr 2018  
-Übersicht-

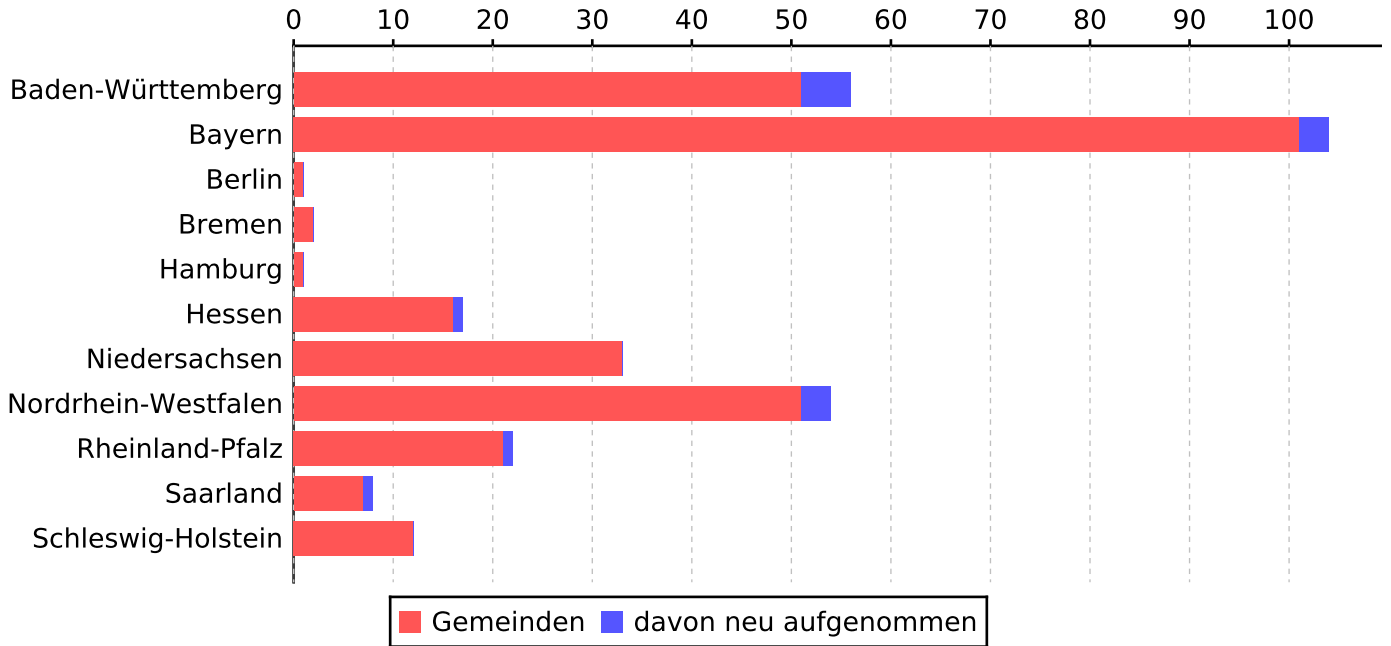
Land	Gemeinden im Programm /	Anzahl der laufenden Maßnahmen 2018	Anzahl der ruhenden Maßnahmen 2018	Anzahl der ausfinanzierten oder abgerechneten Maßnahmen 2018	Anzahl der Maßnahmen 2018 Gesamt	Finanzhilfen des Bundes in Tausend Euro																																																																																																					
	davon 2018 geförderte Gemeinden					davon neu ab 2018	davon neu ab 2018	davon neu ab 2018	bis einschließlich	Programmjahr	bis einschließlich																																																																																																
	dav. neu aufgenommen	2017	2018	2018																																																																																																							
Baden-Württemberg	<b>56/49</b>	<b>49</b>	<b>9</b>	<b>0</b>	<b>58</b>	50.715,000	5.633,000	56.348,000																																																																																																			
	5	5	5	0					Bayern	<b>104/84</b>	<b>86</b>	<b>16</b>	<b>5</b>	<b>107</b>	86.396,100	9.570,000	95.966,100	3	3	7	0	Berlin	<b>1/1</b>	<b>4</b>	<b>1</b>	<b>0</b>	<b>5</b>	16.043,000	3.678,000	19.721,000	0	0	0	0	Bremen	<b>2/2</b>	<b>3</b>	<b>0</b>	<b>0</b>	<b>3</b>	3.017,000	403,000	3.420,000	0	0	0	0	Hamburg	<b>1/1</b>	<b>3</b>	<b>0</b>	<b>0</b>	<b>3</b>	6.629,000	1.028,000	7.657,000	0	1	0	0	Hessen	<b>17/12</b>	<b>12</b>	<b>5</b>	<b>0</b>	<b>17</b>	19.085,200	3.662,000	22.747,200	1	1	3	0	Niedersachsen	<b>33/28</b>	<b>28</b>	<b>5</b>	<b>0</b>	<b>33</b>	32.410,500	4.657,000	37.067,500	0	0	2	0	Nordrhein-Westfalen	<b>54/24</b>	<b>24</b>	<b>34</b>	<b>0</b>	<b>58</b>	86.605,000	12.833,000	99.438,000	3	3	9	0	Rheinland-Pfalz	<b>22/14</b>	<b>14</b>	<b>8</b>	<b>0</b>	<b>22</b>	17.917,300	2.084,000
Bayern	<b>104/84</b>	<b>86</b>	<b>16</b>	<b>5</b>	<b>107</b>	86.396,100	9.570,000	95.966,100																																																																																																			
	3	3	7	0					Berlin	<b>1/1</b>	<b>4</b>	<b>1</b>	<b>0</b>	<b>5</b>	16.043,000	3.678,000	19.721,000	0	0	0	0	Bremen	<b>2/2</b>	<b>3</b>	<b>0</b>	<b>0</b>	<b>3</b>	3.017,000	403,000	3.420,000	0	0	0	0	Hamburg	<b>1/1</b>	<b>3</b>	<b>0</b>	<b>0</b>	<b>3</b>	6.629,000	1.028,000	7.657,000	0	1	0	0	Hessen	<b>17/12</b>	<b>12</b>	<b>5</b>	<b>0</b>	<b>17</b>	19.085,200	3.662,000	22.747,200	1	1	3	0	Niedersachsen	<b>33/28</b>	<b>28</b>	<b>5</b>	<b>0</b>	<b>33</b>	32.410,500	4.657,000	37.067,500	0	0	2	0	Nordrhein-Westfalen	<b>54/24</b>	<b>24</b>	<b>34</b>	<b>0</b>	<b>58</b>	86.605,000	12.833,000	99.438,000	3	3	9	0	Rheinland-Pfalz	<b>22/14</b>	<b>14</b>	<b>8</b>	<b>0</b>	<b>22</b>	17.917,300	2.084,000	20.001,300	1	1	6	0								
Berlin	<b>1/1</b>	<b>4</b>	<b>1</b>	<b>0</b>	<b>5</b>	16.043,000	3.678,000	19.721,000																																																																																																			
	0	0	0	0					Bremen	<b>2/2</b>	<b>3</b>	<b>0</b>	<b>0</b>	<b>3</b>	3.017,000	403,000	3.420,000	0	0	0	0	Hamburg	<b>1/1</b>	<b>3</b>	<b>0</b>	<b>0</b>	<b>3</b>	6.629,000	1.028,000	7.657,000	0	1	0	0	Hessen	<b>17/12</b>	<b>12</b>	<b>5</b>	<b>0</b>	<b>17</b>	19.085,200	3.662,000	22.747,200	1	1	3	0	Niedersachsen	<b>33/28</b>	<b>28</b>	<b>5</b>	<b>0</b>	<b>33</b>	32.410,500	4.657,000	37.067,500	0	0	2	0	Nordrhein-Westfalen	<b>54/24</b>	<b>24</b>	<b>34</b>	<b>0</b>	<b>58</b>	86.605,000	12.833,000	99.438,000	3	3	9	0	Rheinland-Pfalz	<b>22/14</b>	<b>14</b>	<b>8</b>	<b>0</b>	<b>22</b>	17.917,300	2.084,000	20.001,300	1	1	6	0																					
Bremen	<b>2/2</b>	<b>3</b>	<b>0</b>	<b>0</b>	<b>3</b>	3.017,000	403,000	3.420,000																																																																																																			
	0	0	0	0					Hamburg	<b>1/1</b>	<b>3</b>	<b>0</b>	<b>0</b>	<b>3</b>	6.629,000	1.028,000	7.657,000	0	1	0	0	Hessen	<b>17/12</b>	<b>12</b>	<b>5</b>	<b>0</b>	<b>17</b>	19.085,200	3.662,000	22.747,200	1	1	3	0	Niedersachsen	<b>33/28</b>	<b>28</b>	<b>5</b>	<b>0</b>	<b>33</b>	32.410,500	4.657,000	37.067,500	0	0	2	0	Nordrhein-Westfalen	<b>54/24</b>	<b>24</b>	<b>34</b>	<b>0</b>	<b>58</b>	86.605,000	12.833,000	99.438,000	3	3	9	0	Rheinland-Pfalz	<b>22/14</b>	<b>14</b>	<b>8</b>	<b>0</b>	<b>22</b>	17.917,300	2.084,000	20.001,300	1	1	6	0																																		
Hamburg	<b>1/1</b>	<b>3</b>	<b>0</b>	<b>0</b>	<b>3</b>	6.629,000	1.028,000	7.657,000																																																																																																			
	0	1	0	0					Hessen	<b>17/12</b>	<b>12</b>	<b>5</b>	<b>0</b>	<b>17</b>	19.085,200	3.662,000	22.747,200	1	1	3	0	Niedersachsen	<b>33/28</b>	<b>28</b>	<b>5</b>	<b>0</b>	<b>33</b>	32.410,500	4.657,000	37.067,500	0	0	2	0	Nordrhein-Westfalen	<b>54/24</b>	<b>24</b>	<b>34</b>	<b>0</b>	<b>58</b>	86.605,000	12.833,000	99.438,000	3	3	9	0	Rheinland-Pfalz	<b>22/14</b>	<b>14</b>	<b>8</b>	<b>0</b>	<b>22</b>	17.917,300	2.084,000	20.001,300	1	1	6	0																																															
Hessen	<b>17/12</b>	<b>12</b>	<b>5</b>	<b>0</b>	<b>17</b>	19.085,200	3.662,000	22.747,200																																																																																																			
	1	1	3	0					Niedersachsen	<b>33/28</b>	<b>28</b>	<b>5</b>	<b>0</b>	<b>33</b>	32.410,500	4.657,000	37.067,500	0	0	2	0	Nordrhein-Westfalen	<b>54/24</b>	<b>24</b>	<b>34</b>	<b>0</b>	<b>58</b>	86.605,000	12.833,000	99.438,000	3	3	9	0	Rheinland-Pfalz	<b>22/14</b>	<b>14</b>	<b>8</b>	<b>0</b>	<b>22</b>	17.917,300	2.084,000	20.001,300	1	1	6	0																																																												
Niedersachsen	<b>33/28</b>	<b>28</b>	<b>5</b>	<b>0</b>	<b>33</b>	32.410,500	4.657,000	37.067,500																																																																																																			
	0	0	2	0					Nordrhein-Westfalen	<b>54/24</b>	<b>24</b>	<b>34</b>	<b>0</b>	<b>58</b>	86.605,000	12.833,000	99.438,000	3	3	9	0	Rheinland-Pfalz	<b>22/14</b>	<b>14</b>	<b>8</b>	<b>0</b>	<b>22</b>	17.917,300	2.084,000	20.001,300	1	1	6	0																																																																									
Nordrhein-Westfalen	<b>54/24</b>	<b>24</b>	<b>34</b>	<b>0</b>	<b>58</b>	86.605,000	12.833,000	99.438,000																																																																																																			
	3	3	9	0					Rheinland-Pfalz	<b>22/14</b>	<b>14</b>	<b>8</b>	<b>0</b>	<b>22</b>	17.917,300	2.084,000	20.001,300	1	1	6	0																																																																																						
Rheinland-Pfalz	<b>22/14</b>	<b>14</b>	<b>8</b>	<b>0</b>	<b>22</b>	17.917,300	2.084,000	20.001,300																																																																																																			
	1	1	6	0																																																																																																							



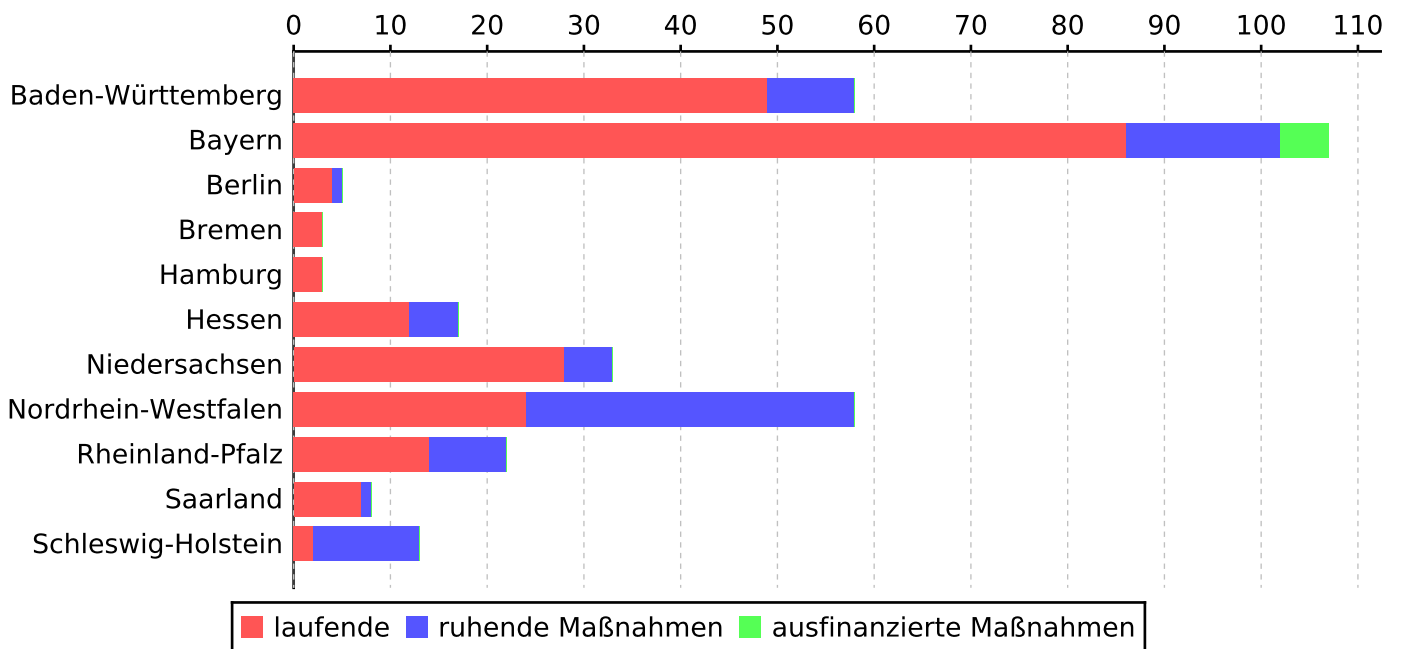
Bundesprogramm zur Förderung des Städtebaulichen Denkmalschutzes West  
für das Programmjahr 2018  
-Übersicht-

Land	Gemeinden im Programm / davon 2018 geförderte Gemeinden	Anzahl der laufenden Maßnahmen 2018	Anzahl der ruhenden Maßnahmen 2018	Anzahl der ausfinanzierten oder abgerechneten Maßnahmen 2018	Anzahl der Maßnahmen 2018 Gesamt	Finanzhilfen des Bundes in Tausend Euro		
	dav. neu aufgenommen	davon neu ab 2018	davon neu ab 2018	davon neu ab 2018		bis einschließlich 2017	Programmjahr 2018	bis einschließlich 2018
Saarland	<b>8/7</b>	<b>7</b>	<b>1</b>	<b>0</b>	<b>8</b>	5.177,661	484,000	5.661,661
	1	1	1	0				
Schleswig- Holstein	<b>12/2</b>	<b>2</b>	<b>11</b>	<b>0</b>	<b>13</b>	19.156,054	1.850,000	21.006,054
	0	0	4	0				
<b>Summe:</b>	<b>310/224</b>	<b>232</b>	<b>90</b>	<b>5</b>	<b>327</b>	<b>343.151,815</b>	<b>45.882,000</b>	<b>389.033,815</b>
	14	15	37	0				

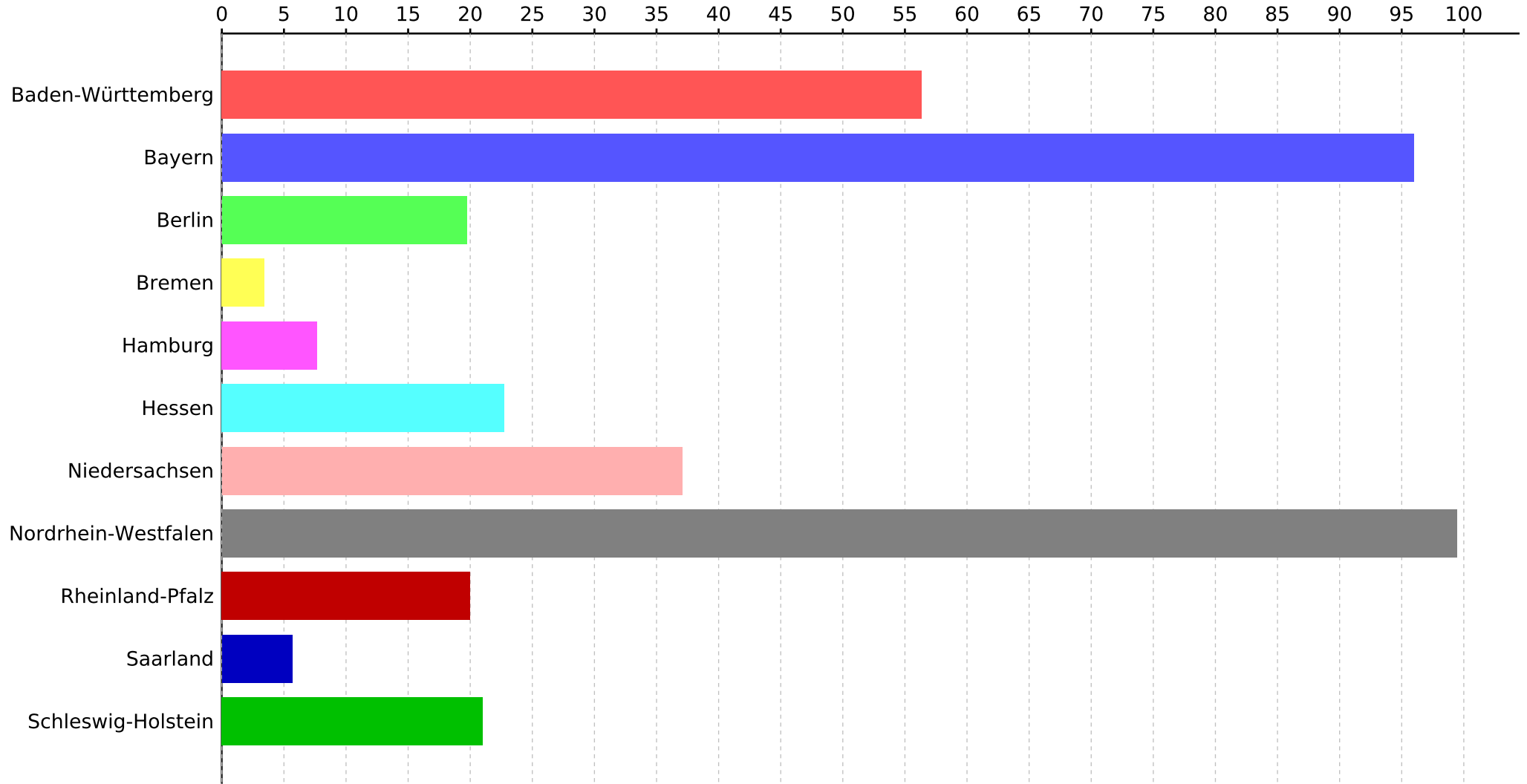
Anzahl geförderter Gemeinden im Programmjahr 2018



Anzahl der Maßnahmen



Finanzhilfen (Bundesmittel) bis  
einschließlich 2018



in Mio €

# Baden-Württemberg



**Bundesprogramm der Städtebauförderung 2018**  
**Programm: Städtebaulicher Denkmalschutz**  
**Land: Baden-Württemberg**

Lfd. Nr.	a) Stadt / Gemeinde b) Kreis c) Einwohnerzahl d) Förderung in e) 1 = Städtischer Bereich 2 = Ländlicher Bereich	a) Bezeichnung der Maßnahme (Förderung im Programmjahr) b) Größe des Fördergebietes c) Realisierungszeitraum d) Gesamtfinanzierungsbedarf	Bundesfinanzhilfe Städtebaulicher Denkmalschutz		
			bis einschl. 2017	Programmjahr 2018	insgesamt
			1000 Euro	1000 Euro	1000 Euro
<b>Laufende Maßnahmen</b>					
1	a) Achern, Stadt b) Ortenaukreis c) 25018 d) 2011 e) 2	a) Illenau Bereich Südflügel 2011 b) 15 ha c) 2019 d) 5,005 Mio Euro	3.979,338	100,000	4.079,338
2	a) Altensteig, Stadt b) Calw c) 10300 d) 2014 e) 2	a) Obere Stadt 2014 b) 2,2 ha c) 2019 d) 0,000 Mio Euro	1.644,000	51,491	1.695,491
3	a) Bad Friedrichshall, Stadt b) Heilbronn c) 19019 d) 2012 e) 2	a) Ortsmitte Kochendorf 2012, 2014, 2016 b) 12,08 ha c) 2019 d) 5,937 Mio Euro	1.056,058	300,000	1.356,058
4	a) Bad Urach, Stadt b) Reutlingen c) 12143 d) 2018 e) 1	a) Altstadt II 2018 b) 3 ha c) 2025 d) 0,000 Mio Euro	0,000	150,000	150,000
5	a) Bad Waldsee, Stadt b) Ravensburg c) 20011 d) 2015 e) 2	a) Altstadt III 2015 b) 4,39 ha c) 2024 d) 0,000 Mio Euro	1.405,556	100,000	1.505,556
6	a) Beuren b) Esslingen c) 3549 d) 2014 e) 2	a) Ortskern III 2014 b) 5,6 ha c) 2022 d) 0,000 Mio Euro	919,246	100,117	1.019,363
7	a) Böblingen, Stadt b) Böblingen c) 48696 d) 2018 e) 1	a) Gassenquartier Dagersheim 2018 b) 4,5 ha c) 2025 d) 0,000 Mio Euro	0,000	100,000	100,000



**Bundesprogramm der Städtebauförderung 2018**

**Programm: Städtebaulicher Denkmalschutz**

**Land: Baden-Württemberg**

Lfd. Nr.	a) Stadt / Gemeinde b) Kreis c) Einwohnerzahl d) Förderung in e) 1 = Städtischer Bereich 2 = Ländlicher Bereich	a) Bezeichnung der Maßnahme (Förderung im Programmjahr) b) Größe des Fördergebietes c) Realisierungszeitraum d) Gesamtfinanzierungsbedarf	Bundesfinanzhilfe Städtebaulicher Denkmalschutz		
			bis einschl. 2017	Programmjahr 2018	insgesamt
			1000 Euro	1000 Euro	1000 Euro
<b>Laufende Maßnahmen</b>					
8	a) Buchen (Odenwald), Stadt b) Neckar-Odenwald-Kreis c) 17704 d) 2015 e) 2	a) Historische Altstadt 2015 b) 4 ha c) 2024 d) 0,000 Mio Euro	383,000	10,000	393,000
9	a) Dettingen an der Erms b) Reutlingen c) 9477 d) 2011 e) 2	a) Ortsmitte III 2011, 2014 b) 13 ha c) 2019 d) 0,000 Mio Euro	870,889	100,000	970,889
10	a) Eberhardzell b) Biberach c) 4402 d) 2012 e) 2	a) Ortskern II 2012 b) 10 ha c) 2020 d) 3,011 Mio Euro	425,635	100,000	525,635
11	a) Ettenheim, Stadt b) Ortenaukreis c) 12837 d) 2011 e) 2	a) Nordwestliche Vorstadt 2011, 2016 b) 4,5 ha c) 2018 d) 0,000 Mio Euro	724,444	80,000	804,444
12	a) Freiburg im Breisgau, Stadt b) Freiburg im Breisgau, Stadtkreis c) 226393 d) 2014 e) 1	a) Östliche Altstadt / Augustinermuseum 2014 b) 19 ha c) 2019 d) 0,000 Mio Euro	2.093,888	73,564	2.167,452
13	a) Gaildorf, Stadt b) Schwäbisch Hall c) 12072 d) 2010 e) 2	a) Stadtmitte IV Altes Schloss 2010-2011, 2014 b) 0,48 ha c) 2019 d) 0,000 Mio Euro	676,667	100,000	776,667





**Bundesprogramm der Städtebauförderung 2018**

**Programm: Städtebaulicher Denkmalschutz**

**Land: Baden-Württemberg**

Lfd. Nr.	a) Stadt / Gemeinde b) Kreis c) Einwohnerzahl d) Förderung in e) 1 = Städtischer Bereich 2 = Ländlicher Bereich	a) Bezeichnung der Maßnahme (Förderung im Programmjahr) b) Größe des Fördergebietes c) Realisierungszeitraum d) Gesamtfinanzierungsbedarf	Bundesfinanzhilfe Städtebaulicher Denkmalschutz		insgesamt
			bis einschl. 2017	Programmjahr 2018	
			1000 Euro	1000 Euro	1000 Euro
<b>Laufende Maßnahmen</b>					
14	a) Geislingen an der Steige, Stadt b) Göppingen c) 27168 d) 2014 e) 1	a) Altstadttrand 2014 b) 3 ha c) 2020 d) 0,000 Mio Euro	1.552,739	10,000	1.562,739
15	a) Gengenbach, Stadt b) Ortenaukreis c) 10941 d) 2016 e) 1	a) Stadtmitte - Klosterstraße 2016 b) 2,3 ha c) 2023 d) 0,000 Mio Euro	220,000	100,000	320,000
16	a) Gundelsheim, Stadt b) Heilbronn c) 7258 d) 2012 e) 2	a) Altstadt III 2012 b) 14,93 ha c) 2019 d) 4,089 Mio Euro	939,406	270,000	1.209,406
17	a) Hornberg, Stadt b) Ortenaukreis c) 4320 d) 2014 e) 1	a) Stadtmitte II 2014 b) 5 ha c) 2021 d) 0,000 Mio Euro	320,000	10,000	330,000
18	a) Illingen b) Enzkreis c) 7420 d) 2012 e) 2	a) Ortsmitte Schützingen 2012, 2014 b) 9,6 ha c) 2020 d) 1,685 Mio Euro	88,748	30,000	118,748
19	a) Kenzingen, Stadt b) Emmendingen c) 9752 d) 2011 e) 2	a) Nordwestliche Altstadt 2011, 2014 b) 3,48 ha c) 2019 d) 0,000 Mio Euro	390,000	50,000	440,000
20	a) Kippenheim b) Ortenaukreis c) 5352 d) 2015 e) 2	a) Ortskern Schmieheim 2015 b) 5,81 ha c) 2024 d) 0,000 Mio Euro	149,340	100,000	249,340



**Bundesprogramm der Städtebauförderung 2018**

**Programm: Städtebaulicher Denkmalschutz**

**Land: Baden-Württemberg**

Lfd. Nr.	a) Stadt / Gemeinde b) Kreis c) Einwohnerzahl d) Förderung in e) 1 = Städtischer Bereich 2 = Ländlicher Bereich	a) Bezeichnung der Maßnahme (Förderung im Programmjahr) b) Größe des Fördergebietes c) Realisierungszeitraum d) Gesamtfinanzierungsbedarf	Bundesfinanzhilfe Städtebaulicher Denkmalschutz		
			bis einschl. 2017	Programmjahr 2018	insgesamt
			1000 Euro	1000 Euro	1000 Euro
<b>Laufende Maßnahmen</b>					
21	a) Kirchheim am Neckar b) Ludwigsburg c) 5608 d) 2012 e) 2	a) Ortskern III 2012-2014, 2016 b) 12,5 ha c) 2020 d) 2,830 Mio Euro	624,444	40,000	664,444
22	a) Kirchzarten b) Breisgau-Hochschwarzwald c) 9898 d) 2012 e) 2	a) Bereich Talvogtei 2012 b) 2,8 ha c) 2020 d) 0,000 Mio Euro	1.822,712	300,000	2.122,712
23	a) Knittlingen, Stadt b) Enzkreis c) 7903 d) 2012 e) 2	a) Historische Altstadt 2012-2014, 2016 b) 8,8 ha c) 2020 d) 5,130 Mio Euro	451,151	100,000	551,151
24	a) Königsfeld im Schwarzwald b) Schwarzwald-Baar-Kreis c) 5945 d) 2010 e) 2	a) Ortskern 2010, 2014 b) 21,8 ha c) 2019 d) 0,000 Mio Euro	1.066,667	150,000	1.216,667
25	a) Mahlberg, Stadt b) Ortenaukreis c) 4887 d) 2010 e) 2	a) Kernstadt 2010, 2012-2014, 2016 b) 8,2 ha c) 2019 d) 5,300 Mio Euro	1.470,065	10,000	1.480,065
26	a) Marbach am Neckar, Stadt b) Ludwigsburg c) 15477 d) 2016 e) 1	a) Altstadt 2016 b) 13,5 ha c) 2025 d) 0,000 Mio Euro	671,000	200,000	871,000
27	a) Meersburg, Stadt b) Bodenseekreis c) 5776 d) 2013 e) 2	a) Oberstadt-Erweiterung 2013 b) 5,76 ha c) 2019 d) 4,027 Mio Euro	1.119,129	138,939	1.258,068



**Bundesprogramm der Städtebauförderung 2018**

**Programm: Städtebaulicher Denkmalschutz**

**Land: Baden-Württemberg**

Lfd. Nr.	a) Stadt / Gemeinde b) Kreis c) Einwohnerzahl d) Förderung in e) 1 = Städtischer Bereich 2 = Ländlicher Bereich	a) Bezeichnung der Maßnahme (Förderung im Programmjahr) b) Größe des Fördergebietes c) Realisierungszeitraum d) Gesamtfinanzierungsbedarf	Bundesfinanzhilfe Städtebaulicher Denkmalschutz		
			bis einschl. 2017	Programmjahr 2018	insgesamt
			1000 Euro	1000 Euro	1000 Euro
<b>Laufende Maßnahmen</b>					
28	a) Möckmühl, Stadt b) Heilbronn c) 7902 d) 2018 e) 1	a) Altstadt 2018 b) 3,86 ha c) 2025 d) 0,000 Mio Euro	0,000	50,000	50,000
29	a) Munderkingen, Stadt b) Alb-Donau-Kreis c) 5119 d) 2015 e) 2	a) Kernstadt 2015 b) 6,56 ha c) 2020 d) 0,000 Mio Euro	630,000	100,000	730,000
30	a) Neuenstadt am Kocher, Stadt b) Heilbronn c) 9630 d) 2016 e) 2	a) Marktplatz 2016 b) 0,88 ha c) 2025 d) 0,000 Mio Euro	532,278	100,000	632,278
31	a) Niedernhall, Stadt b) Hohenlohekreis c) 4002 d) 2014 e) 2	a) Altstadt III 2014 b) 4,13 ha c) 2022 d) 0,000 Mio Euro	690,000	100,000	790,000
32	a) Oberstenfeld b) Ludwigsburg c) 7928 d) 2015 e) 2	a) Ortskern IV 2015 b) 3,2 ha c) 2024 d) 0,000 Mio Euro	490,000	100,000	590,000
33	a) Öhningen b) Konstanz c) 3634 d) 2011 e) 2	a) Ehemaliger Stift und Dorf 2011, 2014 b) 20,4 ha c) 2019 d) 0,000 Mio Euro	1.252,824	50,000	1.302,824
34	a) Öhringen, Stadt b) Hohenlohekreis c) 23489 d) 2009 e) 1	a) Hoftheater und Orangerie 2009-2010, 2013 b) 6,82 ha c) 2019 d) 11,584 Mio Euro	3.455,740	200,000	3.655,740



**Bundesprogramm der Städtebauförderung 2018**

**Programm: Städtebaulicher Denkmalschutz**

**Land: Baden-Württemberg**

Lfd. Nr.	a) Stadt / Gemeinde b) Kreis c) Einwohnerzahl d) Förderung in e) 1 = Städtischer Bereich 2 = Ländlicher Bereich	a) Bezeichnung der Maßnahme (Förderung im Programmjahr) b) Größe des Fördergebietes c) Realisierungszeitraum d) Gesamtfinanzierungsbedarf	Bundesfinanzhilfe Städtebaulicher Denkmalschutz		
			bis einschl. 2017	Programmjahr 2018	insgesamt
			1000 Euro	1000 Euro	1000 Euro
<b>Laufende Maßnahmen</b>					
35	a) Rastatt, Stadt b) Rastatt c) 48051 d) 2014 e) 1	a) Barocke Planstadt 2014 b) 4,13 ha c) 2022 d) 0,000 Mio Euro	1.388,065	150,000	1.538,065
36	a) Rheinmünster b) Rastatt c) 6825 d) 2013 e) 2	a) Historische Ortsmitte Schwarzach 2013 b) 4,44 ha c) 2021 d) 1,939 Mio Euro	215,000	400,000	615,000
37	a) Riedlingen, Stadt b) Biberach c) 10451 d) 2012 e) 2	a) Innenstadt III 2012 b) 6,4 ha c) 2018 d) 4,891 Mio Euro	1.281,810	30,556	1.312,366
38	a) Rottweil, Stadt b) Rottweil c) 24915 d) 2015 e) 1	a) Stadtmitte 2015 b) 11,3 ha c) 2024 d) 0,000 Mio Euro	220,000	100,000	320,000
39	a) Sachsenheim, Stadt b) Ludwigsburg c) 18170 d) 2014 e) 1	a) Stadtkern III 2014 b) 5 ha c) 2018 d) 0,000 Mio Euro	1.590,171	10,000	1.600,171
40	a) Sasbachwalden b) Ortenaukreis c) 2481 d) 2014 e) 2	a) Ortsmitte 2014 b) 12 ha c) 2022 d) 0,000 Mio Euro	810,000	120,000	930,000
41	a) Schiltach, Stadt b) Rottweil c) 3803 d) 2018 e) 1	a) Innenstadt 2018 b) 4,1 ha c) 2025 d) 0,000 Mio Euro	0,000	150,000	150,000



**Bundesprogramm der Städtebauförderung 2018**

**Programm: Städtebaulicher Denkmalschutz**

**Land: Baden-Württemberg**

Lfd. Nr.	a) Stadt / Gemeinde b) Kreis c) Einwohnerzahl d) Förderung in e) 1 = Städtischer Bereich 2 = Ländlicher Bereich	a) Bezeichnung der Maßnahme (Förderung im Programmjahr) b) Größe des Fördergebietes c) Realisierungszeitraum d) Gesamtfinanzierungsbedarf	Bundesfinanzhilfe Städtebaulicher Denkmalschutz		
			bis einschl. 2017	Programmjahr 2018	insgesamt
			1000 Euro	1000 Euro	1000 Euro
<b>Laufende Maßnahmen</b>					
42	a) Schwetzingen, Stadt b) Rhein-Neckar-Kreis c) 22335 d) 2011 e) 2	a) Bundesbahnausbesserungswerk Süd 2011, 2014 b) 16,2 ha c) 2019 d) 0,000 Mio Euro	188,481	100,000	288,481
43	a) Steinheim an der Murr, Stadt b) Ludwigsburg c) 12219 d) 2014 e) 2	a) Stadtmitte 2014 b) 2,9 ha c) 2022 d) 0,000 Mio Euro	520,000	50,000	570,000
44	a) Tengen, Stadt b) Konstanz c) 4584 d) 2018 e) 1	a) Ortskern - Schloss 2018 b) 6,1 ha c) 2025 d) 0,000 Mio Euro	0,000	150,000	150,000
45	a) Villingen-Schwenningen, Stadt b) Schwarzwald-Baar-Kreis c) 84674 d) 2011 e) 2	a) Färberstraße / Münsterplatz 2011-2012, 2014 b) 4,48 ha c) 2019 d) 2,900 Mio Euro	464,464	50,000	514,464
46	a) Waldshut-Tiengen, Stadt b) Waldshut c) 23674 d) 2016 e) 2	a) Innenstadt Waldshut 2016 b) 8,71 ha c) 2025 d) 0,000 Mio Euro	220,000	100,000	320,000
47	a) Wangen im Allgäu, Stadt b) Ravensburg c) 27093 d) 2014 e) 2	a) Stadtkern IV 2014 b) 14,3 ha c) 2022 d) 0,000 Mio Euro	1.100,000	233,333	1.333,333
48	a) Weil der Stadt, Stadt b) Böblingen c) 18652 d) 2012 e) 2	a) Klösterle / Stuttgarter Straße 2012 b) 2,39 ha c) 2019 d) 2,500 Mio Euro	764,340	15,000	779,340



**Bundesprogramm der Städtebauförderung 2018**  
**Programm: Städtebaulicher Denkmalschutz**  
**Land: Baden-Württemberg**

Lfd. Nr.	a) Stadt / Gemeinde b) Kreis c) Einwohnerzahl d) Förderung in e) 1 = Städtischer Bereich 2 = Ländlicher Bereich	a) Bezeichnung der Maßnahme (Förderung im Programmjahr) b) Größe des Fördergebietes c) Realisierungszeitraum d) Gesamtfinanzierungsbedarf	Bundesfinanzhilfe Städtebaulicher Denkmalschutz		
			bis einschl. 2017	Programmjahr 2018	insgesamt
			1000 Euro	1000 Euro	1000 Euro

Laufende Maßnahmen

49	a) Widdern, Stadt b) Heilbronn c) 1829 d) 2015 e) 2	a) Altstadt Widdern 2015 b) 7 ha c) 2020 d) 0,000 Mio Euro	990,000	400,000	1.390,000
----	---	--	---------	---------	-----------

Laufende Maßnahmen

<b>Summe Sanierung</b>	<b>Anzahl: 49</b>	<b>41.867,295</b>	<b>5.633,000</b>	<b>47.500,295</b>
------------------------	-------------------	-------------------	------------------	-------------------



**Bundesprogramm der Städtebauförderung 2018**

**Programm: Städtebaulicher Denkmalschutz**

**Land: Baden-Württemberg**

Lfd. Nr.	a) Stadt / Gemeinde b) Kreis c) Einwohnerzahl d) Förderung in e) 1 = Städtischer Bereich 2 = Ländlicher Bereich	a) Bezeichnung der Maßnahme (Förderung im Programmjahr) b) Größe des Fördergebietes c) Realisierungszeitraum d) Gesamtfinanzierungsbedarf	Bundesfinanzhilfe Städtebaulicher Denkmalschutz		insgesamt
			bis einschl. 2017	Programmjahr 2018	
			1000 Euro	1000 Euro	1000 Euro
<b>Ruhende Maßnahmen</b>					
1	a) Edingen-Neckarhausen b) Rhein-Neckar-Kreis c) 13959 d) 2010 e) 1	a) Neckarhausen-Schloss und Schlossumfeld 2010, 2016-2017 b) 7,8 ha c) 2018 d) 0,000 Mio Euro	933,333	0,000	933,333
2	a) Ehingen (Donau), Stadt b) Alb-Donau-Kreis c) 25503 d) 2011 e) 2	a) Untere Stadt Bereich Franziskanerkloster 2011-2015, 2017 b) 12,4 ha c) 2019 d) 3,178 Mio Euro	988,889	0,000	988,889
3	a) Radolfzell am Bodensee, Stadt b) Konstanz c) 30943 d) 2010 e) 1	a) Sanierung Mitte Österreichisches Schösschen 2010-2015 b) 0,8 ha c) 2015 d) 0,000 Mio Euro	1.517,705	0,000	1.517,705
4	a) Ravensburg, Stadt b) Ravensburg c) 49830 d) 2009 e) 1	a) Humpisquartier 2009 b) 0 ha c) 2009 d) 0,000 Mio Euro	666,667	0,000	666,667
5	a) Ravensburg, Stadt b) Ravensburg c) 49830 d) 2010 e) 1	a) Die Veitsburg 2010, 2012, 2016 b) 2,75 ha c) 2017 d) 4,500 Mio Euro	1.111,111	0,000	1.111,111
6	a) Rottweil, Stadt b) Rottweil c) 24915 d) 2009 e) 1	a) Dominikanerkloster 2009-2010 b) 5,7 ha c) 2011 d) 0,000 Mio Euro	527,778	0,000	527,778
7	a) Ulm, Universitätsstadt b) Ulm, Stadtkreis c) 122636 d) 2012 e) 1	a) Oberer Kuhberg 2012, 2014, 2017 b) 25,9 ha c) 2020 d) 2,500 Mio Euro	444,444	0,000	444,444



**Bundesprogramm der Städtebauförderung 2018**

**Programm: Städtebaulicher Denkmalschutz**

**Land: Baden-Württemberg**

Lfd. Nr.	a) Stadt / Gemeinde b) Kreis c) Einwohnerzahl d) Förderung in e) 1 = Städtischer Bereich 2 = Ländlicher Bereich	a) Bezeichnung der Maßnahme (Förderung im Programmjahr) b) Größe des Fördergebietes c) Realisierungszeitraum d) Gesamtfinanzierungsbedarf	Bundesfinanzhilfe Städtebaulicher Denkmalschutz		
			bis einschl. 2017	Programmjahr 2018	insgesamt
			1000 Euro	1000 Euro	1000 Euro

**Ruhende Maßnahmen**

8	a) Waghäusel, Stadt b) Karlsruhe c) 20629 d) 2009 e) 1	a) Eremitage 2009, 2011, 2016-2017 b) 11 ha c) 2019 d) 0,000 Mio Euro	1.077,778	0,000	1.077,778
9	a) Wolfach, Stadt b) Ortenaukreis c) 5774 d) 2012 e) 2	a) Zwischen Hauptstraße und Kinzig 2012-2017 b) 4,8 ha c) 2019 d) 4,776 Mio Euro	1.580,000	0,000	1.580,000

**Ruhende Maßnahmen**

<b>Summe Sanierung</b>	<b>Anzahl: 9</b>	<b>8.847,705</b>	<b>0,000</b>	<b>8.847,705</b>
------------------------	------------------	------------------	--------------	------------------



**Bundesprogramm der Städtebauförderung  
Programm: Städtebaulicher Denkmalschutz  
Land: Baden-Württemberg**

		Bundesfinanzhilfe Städtebaulicher Denkmalschutz			
		bis einschl. 2017	Programmjahr 2018	insgesamt	
		1000 Euro	1000 Euro	1000 Euro	
<b>Zusammenstellung Städtebaulicher Denkmalschutz</b>					
- Laufende Maßnahmen - Städtischer Bereich -	Anzahl:	14	11.511,603	1.453,564	12.965,167
- Laufende Maßnahmen - Ländlicher Bereich -	Anzahl:	35	30.355,692	4.179,436	34.535,128
- Ruhende Maßnahmen - Städtischer Bereich -	Anzahl:	7	6.278,816	0,000	6.278,816
- Ruhende Maßnahmen - Ländlicher Bereich -	Anzahl:	2	2.568,889	0,000	2.568,889
	<b>Anzahl:</b>	<b>58</b>	<b>50.715,000</b>	<b>5.633,000</b>	<b>56.348,000</b>

Bayern



**Bundesprogramm der Städtebauförderung 2018**

**Programm: Städtebaulicher Denkmalschutz**

**Land: Bayern**

Lfd. Nr.	a) Stadt / Gemeinde b) Kreis c) Einwohnerzahl d) Förderung in e) 1 = Städtischer Bereich 2 = Ländlicher Bereich	a) Bezeichnung der Maßnahme (Förderung im Programmjahr) b) Größe des Fördergebietes c) Realisierungszeitraum d) Gesamtfinanzierungsbedarf	Bundesfinanzhilfe Städtebaulicher Denkmalschutz		
			bis einschl. 2017	Programmjahr 2018	insgesamt
			1000 Euro	1000 Euro	1000 Euro
<b>Laufende Maßnahmen</b>					
1	a) Abenberg, Stadt b) Roth c) 5541 d) 2016 e) 2	a) Ortskern 2016 b) 14 ha c) 2030 d) 0,000 Mio Euro	165,000	60,000	225,000
2	a) Abensberg, Stadt b) Kelheim c) 13540 d) 2009 e) 2	a) Altstadt 2009-2014, 2016 b) 14 ha c) 2020 d) 9,800 Mio Euro	1.563,800	120,000	1.683,800
3	a) Amberg b) Amberg c) 41861 d) 2009 e) 2	a) Altstadt 2009 b) 42 ha c) 2020 d) 8,540 Mio Euro	2.874,950	240,000	3.114,950
4	a) Amorbach, Stadt b) Miltenberg c) 3984 d) 2009 e) 2	a) Altstadt 2009-2014, 2018 b) 7,63 ha c) 2025 d) 6,290 Mio Euro	130,500	15,000	145,500
5	a) Aub, Stadt b) Würzburg c) 1506 d) 2009 e) 2	a) Altstadt 2009 b) 16,2 ha c) 2023 d) 1,500 Mio Euro	506,200	435,000	941,200
6	a) Aurachtal b) Erlangen-Höchstadt c) 3029 d) 2016 e) 2	a) Ortskern Münchaurach 2016 b) 10,9 ha c) 2030 d) 0,000 Mio Euro	30,000	30,000	60,000
7	a) Bad Reichenhall, Große Kreisstadt b) Berchtesgadener Land c) 17443 d) 2010 e) 1	a) Innenstadt 2010, 2015 b) 70 ha c) 2020 d) 7,475 Mio Euro	1.652,000	15,000	1.667,000



**Bundesprogramm der Städtebauförderung 2018**

**Programm: Städtebaulicher Denkmalschutz**

**Land: Bayern**

Lfd. Nr.	a) Stadt / Gemeinde b) Kreis c) Einwohnerzahl d) Förderung in e) 1 = Städtischer Bereich 2 = Ländlicher Bereich	a) Bezeichnung der Maßnahme (Förderung im Programmjahr) b) Größe des Fördergebietes c) Realisierungszeitraum d) Gesamtfinanzierungsbedarf	Bundesfinanzhilfe Städtebaulicher Denkmalschutz		
			bis einschl. 2017	Programmjahr 2018	insgesamt
			1000 Euro	1000 Euro	1000 Euro
<b>Laufende Maßnahmen</b>					
8	a) Bad Tölz, Stadt b) Bad Tölz-Wolfratshausen c) 18475 d) 2017 e) 2	a) SG Altstadt 2017 b) 75 ha c) 2030 d) 0,000 Mio Euro	120,000	15,000	135,000
9	a) Berching, Stadt b) Neumarkt i.d.OPf. c) 8522 d) 2010 e) 2	a) Altstadt 2010 b) 31 ha c) 2020 d) 7,000 Mio Euro	1.342,050	360,000	1.702,050
10	a) Bernried am Starnberger See b) Weilheim-Schongau c) 2251 d) 2018 e) 2	a) Ortskern 2018 b) 11,38 ha c) 2022 d) 0,000 Mio Euro	0,000	300,000	300,000
11	a) Burgbernheim, Stadt b) Neustadt a.d.Aisch-Bad Windsheim c) 3109 d) 2009 e) 2	a) Altstadt 2009 b) 33 ha c) 2025 d) 15,000 Mio Euro	377,700	45,000	422,700
12	a) Burghausen, Stadt b) Altötting c) 18259 d) 2009 e) 2	a) Altstadt/Zaglau 2009- 2010, 2012 b) 22,13 ha c) 2023 d) 2,145 Mio Euro	935,100	15,000	950,100
13	a) Burglengenfeld, Stadt b) Schwandorf c) 12862 d) 2013 e) 2	a) Altstadt 2013 b) 15,9 ha c) 2018 d) 1,761 Mio Euro	368,850	60,000	428,850
14	a) Cadolzburg, Markt b) Fürth c) 10741 d) 2010 e) 1	a) Altort 2010 b) 35 ha c) 2025 d) 3,000 Mio Euro	687,000	30,000	717,000



**Bundesprogramm der Städtebauförderung 2018**

**Programm: Städtebaulicher Denkmalschutz**

**Land: Bayern**

Lfd. Nr.	a) Stadt / Gemeinde b) Kreis c) Einwohnerzahl d) Förderung in e) 1 = Städtischer Bereich 2 = Ländlicher Bereich	a) Bezeichnung der Maßnahme (Förderung im Programmjahr) b) Größe des Fördergebietes c) Realisierungszeitraum d) Gesamtfinanzierungsbedarf	Bundesfinanzhilfe Städtebaulicher Denkmalschutz		
			bis einschl. 2017	Programmjahr 2018	insgesamt
			1000 Euro	1000 Euro	1000 Euro
<b>Laufende Maßnahmen</b>					
15	a) Denklingen b) Landsberg am Lech c) 2581 d) 2017 e) 2	a) Ortszentrum 2017 b) 91,8 ha c) 2030 d) 0,000 Mio Euro	240,000	300,000	540,000
16	a) Dettelbach, Stadt b) Kitzingen c) 6968 d) 2010 e) 2	a) Altstadt 2010 b) 13,88 ha c) 2020 d) 4,000 Mio Euro	423,900	120,000	543,900
17	a) Dießen am Ammersee, Markt b) Landsberg am Lech c) 10326 d) 2013 e) 2	a) Ortskern 2013 b) 65,3 ha c) 2020 d) 4,550 Mio Euro	1.567,000	15,000	1.582,000
18	a) Diefurt a.d.Altmühl, Stadt b) Neumarkt i.d.OPf. c) 6084 d) 2009 e) 2	a) Altstadt 2009 b) 14,5 ha c) 2020 d) 5,760 Mio Euro	914,500	60,000	974,500
19	a) Dinkelsbühl, Große Kreisstadt b) Ansbach c) 11538 d) 2010 e) 2	a) Altstadt 2010, 2012 b) 82 ha c) 2025 d) 18,270 Mio Euro	832,450	115,000	947,450
20	a) Ebermannstadt, Stadt b) Forchheim c) 6904 d) 2009 e) 2	a) Altstadt 2009, 2012 b) 13,39 ha c) 2020 d) 15,000 Mio Euro	457,400	60,000	517,400
21	a) Eibelstadt, Stadt b) Würzburg c) 3022 d) 2015 e) 2	a) Ortskern 2015 b) 17 ha c) 2025 d) 0,000 Mio Euro	102,000	105,000	207,000



**Bundesprogramm der Städtebauförderung 2018**

**Programm: Städtebaulicher Denkmalschutz**

**Land: Bayern**

Lfd. Nr.	a) Stadt / Gemeinde b) Kreis c) Einwohnerzahl d) Förderung in e) 1 = Städtischer Bereich 2 = Ländlicher Bereich	a) Bezeichnung der Maßnahme (Förderung im Programmjahr) b) Größe des Fördergebietes c) Realisierungszeitraum d) Gesamtfinanzierungsbedarf	Bundesfinanzhilfe Städtebaulicher Denkmalschutz		
			bis einschl. 2017	Programmjahr 2018	insgesamt
			1000 Euro	1000 Euro	1000 Euro
<b>Laufende Maßnahmen</b>					
22	a) Ellingen, Stadt b) Weißenburg-Gunzenhausen c) 3653 d) 2009 e) 2	a) Altstadt 2009-2011, 2013 b) 50 ha c) 2025 d) 6,500 Mio Euro	162,000	30,000	192,000
23	a) Erding, Große Kreisstadt b) Erding c) 36159 d) 2009 e) 1	a) Altstadt 2009 b) 41 ha c) 2020 d) 4,500 Mio Euro	1.095,320	15,000	1.110,320
24	a) Friedberg, Stadt b) Aichach-Friedberg c) 29339 d) 2010 e) 1	a) Altstadt 2010 b) 17 ha c) 2020 d) 6,000 Mio Euro	1.327,400	150,000	1.477,400
25	a) Greiding, Stadt b) Roth c) 7061 d) 2013 e) 2	a) Altstadt 2013 b) 13 ha c) 2020 d) 5,000 Mio Euro	255,000	75,000	330,000
26	a) Gundelfingen a.d.Donau, Stadt b) Dillingen a.d.Donau c) 7812 d) 2010 e) 2	a) Altstadt 2010 b) 28 ha c) 2020 d) 4,089 Mio Euro	959,000	131,000	1.090,000
27	a) Harburg (Schwabens), Stadt b) Donau-Ries c) 5463 d) 2009 e) 2	a) Altstadt 2009 b) 35,5 ha c) 2020 d) 1,800 Mio Euro	645,450	120,000	765,450
28	a) Heideck, Stadt b) Roth c) 4642 d) 2010 e) 2	a) Altstadt 2010 b) 31 ha c) 2020 d) 1,800 Mio Euro	366,000	75,000	441,000



**Bundesprogramm der Städtebauförderung 2018**

**Programm: Städtebaulicher Denkmalschutz**

**Land: Bayern**

Lfd. Nr.	a) Stadt / Gemeinde b) Kreis c) Einwohnerzahl d) Förderung in e) 1 = Städtischer Bereich 2 = Ländlicher Bereich	a) Bezeichnung der Maßnahme (Förderung im Programmjahr) b) Größe des Fördergebietes c) Realisierungszeitraum d) Gesamtfinanzierungsbedarf	Bundesfinanzhilfe Städtebaulicher Denkmalschutz		
			bis einschl. 2017	Programmjahr 2018	insgesamt
			1000 Euro	1000 Euro	1000 Euro
<b>Laufende Maßnahmen</b>					
29	a) Heilsbronn, Stadt b) Ansbach c) 9235 d) 2009 e) 2	a) Altstadt 2009 b) 21 ha c) 2020 d) 13,000 Mio Euro	660,500	90,000	750,500
30	a) Heroldsberg, Markt b) Erlangen-Höchstadt c) 8487 d) 2016 e) 1	a) Ortskern 2016 b) 10,9 ha c) 2030 d) 0,000 Mio Euro	210,000	60,000	270,000
31	a) Hilpoltstein, Stadt b) Roth c) 13287 d) 2009 e) 2	a) Stadtkern 2009 b) 18,62 ha c) 2020 d) 6,600 Mio Euro	1.932,000	30,000	1.962,000
32	a) Ingolstadt b) Ingolstadt c) 132438 d) 2013 e) 1	a) Altstadt 2013 b) 209 ha c) 2020 d) 80,000 Mio Euro	863,400	715,000	1.578,400
33	a) Iphofen, Stadt b) Kitzingen c) 4584 d) 2011 e) 2	a) OT Mönchsondheim 2011-2016, 2018 b) 9,4 ha c) 2020 d) 1,000 Mio Euro	468,100	90,000	558,100
34	a) Iphofen, Stadt b) Kitzingen c) 4584 d) 2009 e) 2	a) Altstadt 2009 b) 24,8 ha c) 2020 d) 7,000 Mio Euro	1.467,600	60,000	1.527,600
35	a) Karlstadt, Stadt b) Main-Spessart c) 14808 d) 2011 e) 2	a) Altstadt 2011 b) 12,8 ha c) 2020 d) 2,600 Mio Euro	886,200	15,000	901,200



**Bundesprogramm der Städtebauförderung 2018**

**Programm: Städtebaulicher Denkmalschutz**

**Land: Bayern**

Lfd. Nr.	a) Stadt / Gemeinde b) Kreis c) Einwohnerzahl d) Förderung in e) 1 = Städtischer Bereich 2 = Ländlicher Bereich	a) Bezeichnung der Maßnahme (Förderung im Programmjahr) b) Größe des Fördergebietes c) Realisierungszeitraum d) Gesamtfinanzierungsbedarf	Bundesfinanzhilfe Städtebaulicher Denkmalschutz		
			bis einschl. 2017	Programmjahr 2018	insgesamt
			1000 Euro	1000 Euro	1000 Euro
<b>Laufende Maßnahmen</b>					
36	a) Kempten (Allgäu) b) Kempten (Allgäu) c) 66947 d) 2014 e) 2	a) Erweiterte Doppelstadt 2014 b) 92,91 ha c) 2021 d) 0,000 Mio Euro	496,800	90,000	586,800
37	a) Küps, Markt b) Kronach c) 7700 d) 2018 e) 2	a) Ortskern 2018 b) 14,47 ha c) 2025 d) 0,000 Mio Euro	0,000	20,000	20,000
38	a) Landau a.d.Isar, Stadt b) Dingolfing-Landau c) 13027 d) 2012 e) 2	a) Altstadt - Ortskern 2012 b) 22 ha c) 2020 d) 10,000 Mio Euro	1.894,700	750,000	2.644,700
39	a) Landsberg am Lech, Große Kreisstadt b) Landsberg am Lech c) 28708 d) 2010 e) 2	a) Altstadt 2010 b) 30 ha c) 2020 d) 3,400 Mio Euro	1.277,900	15,000	1.292,900
40	a) Landshut b) Landshut c) 69211 d) 2009 e) 2	a) Altstadt 2009 b) 154,57 ha c) 2019 d) 19,600 Mio Euro	2.438,300	30,000	2.468,300
41	a) Langenzenn, Stadt b) Fürth c) 10535 d) 2011 e) 1	a) Stadtkern 2011 b) 23 ha c) 2020 d) 4,500 Mio Euro	1.020,000	75,000	1.095,000
42	a) Laufen, Stadt b) Berchtesgadener Land c) 6954 d) 2009 e) 1	a) Altstadt 2009 b) 10 ha c) 2020 d) 5,000 Mio Euro	506,700	15,000	521,700





**Bundesprogramm der Städtebauförderung 2018**

**Programm: Städtebaulicher Denkmalschutz**

**Land: Bayern**

Lfd. Nr.	a) Stadt / Gemeinde b) Kreis c) Einwohnerzahl d) Förderung in e) 1 = Städtischer Bereich 2 = Ländlicher Bereich	a) Bezeichnung der Maßnahme (Förderung im Programmjahr) b) Größe des Fördergebietes c) Realisierungszeitraum d) Gesamtfinanzierungsbedarf	Bundesfinanzhilfe Städtebaulicher Denkmalschutz		
			bis einschl. 2017	Programmjahr 2018	insgesamt
			1000 Euro	1000 Euro	1000 Euro
<b>Laufende Maßnahmen</b>					
43	a) Leipheim, Stadt b) Günzburg c) 6926 d) 2014 e) 1	a) Innenstadt 2014 b) 20 ha c) 2022 d) 0,000 Mio Euro	699,000	150,000	849,000
44	a) Mainbernheim, Stadt b) Kitzingen c) 2202 d) 2009 e) 2	a) Altstadt und Nähebereich 2009-2010, 2012 b) 17,6 ha c) 2025 d) 7,000 Mio Euro	1.041,500	117,000	1.158,500
45	a) Marktbreit, Stadt b) Kitzingen c) 3834 d) 2009 e) 2	a) Altstadt 2009 b) 16 ha c) 2020 d) 2,000 Mio Euro	1.169,100	15,000	1.184,100
46	a) Monheim, Stadt b) Donau-Ries c) 5029 d) 2010 e) 2	a) Altstadt 2010 b) 16,7 ha c) 2020 d) 3,860 Mio Euro	814,500	60,000	874,500
47	a) Mühldorf a.Inn, Stadt b) Mühldorf a.Inn c) 19068 d) 2009 e) 2	a) Altstadt I 2009 b) 37,2 ha c) 2027 d) 23,000 Mio Euro	1.838,900	15,000	1.853,900
48	a) München, Landeshauptstadt b) München, Landeshauptstadt c) 1450381 d) 2011 e) 1	a) Historischer Ortskern Ramersdorf 2011 b) 12,3 ha c) 2022 d) 9,300 Mio Euro	1.084,400	24,000	1.108,400
49	a) Nabburg, Stadt b) Schwandorf c) 6110 d) 2009 e) 2	a) Altstadt 2009 b) 11,3 ha c) 2020 d) 7,575 Mio Euro	1.033,550	90,000	1.123,550



**Bundesprogramm der Städtebauförderung 2018**

**Programm: Städtebaulicher Denkmalschutz**

**Land: Bayern**

Lfd. Nr.	a) Stadt / Gemeinde b) Kreis c) Einwohnerzahl d) Förderung in e) 1 = Städtischer Bereich 2 = Ländlicher Bereich	a) Bezeichnung der Maßnahme (Förderung im Programmjahr) b) Größe des Fördergebietes c) Realisierungszeitraum d) Gesamtfinanzierungsbedarf	Bundesfinanzhilfe Städtebaulicher Denkmalschutz		
			bis einschl. 2017	Programmjahr 2018	insgesamt
			1000 Euro	1000 Euro	1000 Euro
<b>Laufende Maßnahmen</b>					
50	a) Neubeuern, Markt b) Rosenheim c) 4380 d) 2014 e) 2	a) Ortsmitte 2014 b) 37 ha c) 2017 d) 1,400 Mio Euro	105,000	15,000	120,000
51	a) Neumarkt-Sankt Veit, Stadt b) Mühldorf a.Inn c) 6101 d) 2009 e) 2	a) Altstadt 2009, 2011 b) 29,5 ha c) 2020 d) 10,713 Mio Euro	858,300	15,000	873,300
52	a) Neustadt a.d.Donau, Stadt b) Kelheim c) 13670 d) 2009 e) 2	a) Stadtkern 2009 b) 16 ha c) 2020 d) 14,500 Mio Euro	3.609,200	270,000	3.879,200
53	a) Neustadt am Kulm, Stadt b) Neustadt a.d.Waldnaab c) 1125 d) 2011 e) 2	a) Altstadt 2011, 2013 b) 14,12 ha c) 2020 d) 2,000 Mio Euro	554,700	120,000	674,700
54	a) Ochsenfurt, Stadt b) Würzburg c) 11155 d) 2009 e) 2	a) Altstadt 2009 b) 15 ha c) 2020 d) 5,500 Mio Euro	606,500	135,000	741,500
55	a) Pappenheim, Stadt b) Weißenburg-Gunzenhausen c) 4049 d) 2009 e) 2	a) Altstadt 2009 b) 20 ha c) 2020 d) 5,500 Mio Euro	1.525,800	60,000	1.585,800
56	a) Passau b) Passau c) 50566 d) 2009 e) 2	a) Altstadt 2009 b) 60,76 ha c) 2030 d) 31,500 Mio Euro	1.348,000	60,000	1.408,000



**Bundesprogramm der Städtebauförderung 2018**

**Programm: Städtebaulicher Denkmalschutz**

**Land: Bayern**

Lfd. Nr.	a) Stadt / Gemeinde b) Kreis c) Einwohnerzahl d) Förderung in e) 1 = Städtischer Bereich 2 = Ländlicher Bereich	a) Bezeichnung der Maßnahme (Förderung im Programmjahr) b) Größe des Fördergebietes c) Realisierungszeitraum d) Gesamtfinanzierungsbedarf	Bundesfinanzhilfe Städtebaulicher Denkmalschutz		
			bis einschl. 2017	Programmjahr 2018	insgesamt
			1000 Euro	1000 Euro	1000 Euro
<b>Laufende Maßnahmen</b>					
57	a) Passau b) Passau c) 50566 d) 2009 e) 2	a) Altstadt 2009-2010, 2016 b) 11,11 ha c) 2019 d) 4,800 Mio Euro	341,000	60,000	401,000
58	a) Pfreimd, Stadt b) Schwandorf c) 5412 d) 2009 e) 2	a) Altstadt 2009-2011, 2013 b) 12 ha c) 2020 d) 8,721 Mio Euro	921,650	30,000	951,650
59	a) Prichsenstadt, Stadt b) Kitzingen c) 3139 d) 2013 e) 2	a) Altstadt 2013-2015, 2017 b) 20 ha c) 2020 d) 0,900 Mio Euro	36,000	15,000	51,000
60	a) Rain, Stadt b) Donau-Ries c) 8897 d) 2009 e) 2	a) Altstadt 2009 b) 14 ha c) 2020 d) 6,850 Mio Euro	1.028,750	75,000	1.103,750
61	a) Regensburg b) Regensburg c) 145465 d) 2009 e) 1	a) Altstadt 2009 b) 48,62 ha c) 2025 d) 50,000 Mio Euro	5.537,650	285,000	5.822,650
62	a) Scheinfeld, Stadt b) Neustadt a.d.Aisch-Bad Windsheim c) 4586 d) 2009 e) 2	a) Altstadt 2009 b) 17,5 ha c) 2020 d) 4,100 Mio Euro	348,000	30,000	378,000
63	a) Scheßlitz, Stadt b) Bamberg c) 7176 d) 2016 e) 2	a) Ortskern 2016 b) 16,9 ha c) 2020 d) 0,000 Mio Euro	210,000	15,000	225,000



**Bundesprogramm der Städtebauförderung 2018**  
**Programm: Städtebaulicher Denkmalschutz**  
**Land: Bayern**

Lfd. Nr.	a) Stadt / Gemeinde b) Kreis c) Einwohnerzahl d) Förderung in e) 1 = Städtischer Bereich 2 = Ländlicher Bereich	a) Bezeichnung der Maßnahme (Förderung im Programmjahr) b) Größe des Fördergebietes c) Realisierungszeitraum d) Gesamtfinanzierungsbedarf	Bundesfinanzhilfe Städtebaulicher Denkmalschutz		
			bis einschl. 2017	Programmjahr 2018	insgesamt
			1000 Euro	1000 Euro	1000 Euro
<b>Laufende Maßnahmen</b>					
64	a) Schnaittach, Markt b) Nürnberger Land c) 8245 d) 2010 e) 2	a) Altstadt 2010 b) 19 ha c) 2025 d) 0,873 Mio Euro	264,200	90,000	354,200
65	a) Schongau, Stadt b) Weilheim-Schongau c) 12291 d) 2009 e) 2	a) Altstadt/Lechvorstadt 2009 b) 58,4 ha c) 2020 d) 10,000 Mio Euro	989,180	150,000	1.139,180
66	a) Sommerhausen, Markt b) Würzburg c) 1800 d) 2018 e) 2	a) Altort 2018 b) 9 ha c) 2025 d) 0,000 Mio Euro	0,000	18,000	18,000
67	a) Spalt, Stadt b) Roth c) 4988 d) 2009 e) 2	a) Altstadt 2009 b) 19,5 ha c) 2020 d) 8,500 Mio Euro	967,500	115,000	1.082,500
68	a) Stadtprozelten, Stadt b) Miltenberg c) 1550 d) 2010 e) 2	a) Altstadt 2010 b) 16 ha c) 2020 d) 10,986 Mio Euro	575,400	15,000	590,400
69	a) Straubing b) Straubing c) 46806 d) 2016 e) 2	a) Innenstadt 2016 b) 27,77 ha c) 2030 d) 0,000 Mio Euro	543,000	30,000	573,000
70	a) Sulzbach-Rosenberg, Stadt b) Amberg-Sulzbach c) 19624 d) 2009 e) 2	a) Altstadt Sulzbach 2009 b) 9,85 ha c) 2020 d) 6,444 Mio Euro	785,400	45,000	830,400



**Bundesprogramm der Städtebauförderung 2018**

**Programm: Städtebaulicher Denkmalschutz**

**Land: Bayern**

Lfd. Nr.	a) Stadt / Gemeinde b) Kreis c) Einwohnerzahl d) Förderung in e) 1 = Städtischer Bereich 2 = Ländlicher Bereich	a) Bezeichnung der Maßnahme (Förderung im Programmjahr) b) Größe des Fördergebietes c) Realisierungszeitraum d) Gesamtfinanzierungsbedarf	Bundesfinanzhilfe Städtebaulicher Denkmalschutz		
			bis einschl. 2017	Programmjahr 2018	insgesamt
			1000 Euro	1000 Euro	1000 Euro
<b>Laufende Maßnahmen</b>					
71	a) Sulzfeld a.Main b) Kitzingen c) 1329 d) 2009 e) 2	a) Altort 2009 b) 10 ha c) 2020 d) 0,800 Mio Euro	594,100	90,000	684,100
72	a) Teisendorf, Markt b) Berchtesgadener Land c) 9310 d) 2013 e) 2	a) Ortsmitte 2013 b) 6,5 ha c) 2020 d) 7,425 Mio Euro	66,000	15,000	81,000
73	a) Thüngersheim b) Würzburg c) 2689 d) 2012 e) 1	a) Altort 2012 b) 31,7 ha c) 2025 d) 10,000 Mio Euro	239,400	105,000	344,400
74	a) Tittmoning, Stadt b) Traunstein c) 5818 d) 2009 e) 2	a) Altstadt 2009 b) 18 ha c) 2020 d) 4,669 Mio Euro	459,800	75,000	534,800
75	a) Traunstein, Große Kreisstadt b) Traunstein c) 19642 d) 2010 e) 2	a) Stadtkern 2010, 2012 b) 150 ha c) 2020 d) 3,530 Mio Euro	1.651,600	301,000	1.952,600
76	a) Trostberg, Stadt b) Traunstein c) 11073 d) 2009 e) 2	a) Altstadt 2009-2010, 2012 b) 42,3 ha c) 2025 d) 9,549 Mio Euro	688,400	213,000	901,400
77	a) Uffenheim, Stadt b) Neustadt a.d.Aisch-Bad Windsheim c) 6320 d) 2009 e) 2	a) Altstadt 2009 b) 15 ha c) 2020 d) 9,500 Mio Euro	709,805	30,000	739,805



**Bundesprogramm der Städtebauförderung 2018**

**Programm: Städtebaulicher Denkmalschutz**

**Land: Bayern**

Lfd. Nr.	a) Stadt / Gemeinde b) Kreis c) Einwohnerzahl d) Förderung in e) 1 = Städtischer Bereich 2 = Ländlicher Bereich	a) Bezeichnung der Maßnahme (Förderung im Programmjahr) b) Größe des Fördergebietes c) Realisierungszeitraum d) Gesamtfinanzierungsbedarf	Bundesfinanzhilfe Städtebaulicher Denkmalschutz		
			bis einschl. 2017 1000 Euro	Programmjahr 2018 1000 Euro	insgesamt 1000 Euro
<b>Laufende Maßnahmen</b>					
78	a) Vohburg a.d.Donau, Stadt b) Pfaffenhofen a.d.Ilm c) 8120 d) 2010 e) 1	a) Altstadt 2010 b) 15 ha c) 2019 d) 2,700 Mio Euro	1.059,700	60,000	1.119,700
79	a) Volkach, Stadt b) Kitzingen c) 8721 d) 2009 e) 2	a) Altstadt 2009, 2011, 2013-2014, 2016 b) 17 ha c) 2019 d) 1,500 Mio Euro	334,500	136,000	470,500
80	a) Waischenfeld, Stadt b) Bayreuth c) 3071 d) 2010 e) 2	a) Innenstadt 2010-2015, 2017 b) 12,5 ha c) 2017 d) 1,800 Mio Euro	490,600	60,000	550,600
81	a) Wallerstein, Markt b) Donau-Ries c) 3379 d) 2016 e) 2	a) Ortskern 2016 b) 33,7 ha c) 2030 d) 0,000 Mio Euro	45,000	75,000	120,000
82	a) Wasserburg a.Inn, Stadt b) Rosenheim c) 12846 d) 2011 e) 1	a) Altstadt 2011 b) 32,52 ha c) 2020 d) 10,000 Mio Euro	475,000	75,000	550,000
83	a) Weidenberg, Markt b) Bayreuth c) 5995 d) 2009 e) 2	a) Marktkern 2009-2010, 2012 b) 23,8 ha c) 2020 d) 2,500 Mio Euro	1.213,850	600,000	1.813,850
84	a) Weißenhorn, Stadt b) Neu-Ulm c) 13329 d) 2009 e) 2	a) Altstadt 2009-2013, 2015 b) 13,3 ha c) 2020 d) 3,000 Mio Euro	1.522,100	75,000	1.597,100



**Bundesprogramm der Städtebauförderung 2018**

**Programm: Städtebaulicher Denkmalschutz**

**Land: Bayern**

Lfd. Nr.	a) Stadt / Gemeinde b) Kreis c) Einwohnerzahl d) Förderung in e) 1 = Städtischer Bereich 2 = Ländlicher Bereich	a) Bezeichnung der Maßnahme (Förderung im Programmjahr) b) Größe des Fördergebietes c) Realisierungszeitraum d) Gesamtfinanzierungsbedarf	Bundesfinanzhilfe Städtebaulicher Denkmalschutz		
			bis einschl. 2017	Programmjahr 2018	insgesamt
			1000 Euro	1000 Euro	1000 Euro

Laufende Maßnahmen

85	a) Wolframs-Eschenbach, Stadt b) Ansbach c) 3045 d) 2009 e) 2	a) Altstadt 2009 b) 29 ha c) 2021 d) 10,490 Mio Euro	1.036,300	90,000	1.126,300
86	a) Ziemetshausen, Markt b) Günzburg c) 2953 d) 2013 e) 2	a) Ortskern 2013 b) 30 ha c) 2020 d) 0,000 Mio Euro	298,500	285,000	583,500

Laufende Maßnahmen

<b>Summe Sanierung</b>	<b>Anzahl: 86</b>	<b>73.943,605</b>	<b>9.570,000</b>	<b>83.513,605</b>
------------------------	-------------------	-------------------	------------------	-------------------



**Bundesprogramm der Städtebauförderung 2018**

**Programm: Städtebaulicher Denkmalschutz**

**Land: Bayern**

Lfd. Nr.	a) Stadt / Gemeinde b) Kreis c) Einwohnerzahl d) Förderung in e) 1 = Städtischer Bereich 2 = Ländlicher Bereich	a) Bezeichnung der Maßnahme (Förderung im Programmjahr) b) Größe des Fördergebietes c) Realisierungszeitraum d) Gesamtfinanzierungsbedarf	Bundesfinanzhilfe Städtebaulicher Denkmalschutz		
			bis einschl. 2017	Programmjahr 2018	insgesamt
			1000 Euro	1000 Euro	1000 Euro

**Ruhende Maßnahmen**

1	a) Allersberg, Markt b) Roth c) 8234 d) 2009 e) 1	a) Ortskern 2009-2017 b) 31,6 ha c) 2020 d) 6,600 Mio Euro	797,000	0,000	797,000
2	a) Bamberg b) Bamberg c) 73331 d) 2009 e) 1	a) Altstadt 2009-2017 b) 469 ha c) 2020 d) 1,775 Mio Euro	993,950	0,000	993,950
3	a) Coburg b) Coburg c) 41257 d) 2009 e) 1	a) Innenstadt SG VI 2009-2017 b) 57 ha c) 2020 d) 33,550 Mio Euro	4.169,050	0,000	4.169,050
4	a) Donauwörth, Große Kreisstadt b) Donau-Ries c) 18972 d) 2009 e) 2	a) Altstadt 2009-2016 b) 53 ha c) 2020 d) 3,160 Mio Euro	843,400	0,000	843,400
5	a) Feuchtwangen, Stadt b) Ansbach c) 12238 d) 2011 e) 2	a) Altstadt 2011-2014 b) 45 ha c) 2016 d) 20,000 Mio Euro	201,500	0,000	201,500
6	a) Gößweinstein, Markt b) Forchheim c) 4064 d) 2015 e) 2	a) Innerer Ortsbereich 2015-2017 b) 13,5 ha c) 2025 d) 0,000 Mio Euro	192,000	0,000	192,000
7	a) Gräfenberg, Stadt b) Forchheim c) 4071 d) 2015 e) 2	a) Altstadt 2015, 2017 b) 11 ha c) 2025 d) 0,000 Mio Euro	122,000	0,000	122,000





**Bundesprogramm der Städtebauförderung 2018**

**Programm: Städtebaulicher Denkmalschutz**

**Land: Bayern**

Lfd. Nr.	a) Stadt / Gemeinde b) Kreis c) Einwohnerzahl d) Förderung in e) 1 = Städtischer Bereich 2 = Ländlicher Bereich	a) Bezeichnung der Maßnahme (Förderung im Programmjahr) b) Größe des Fördergebietes c) Realisierungszeitraum d) Gesamtfinanzierungsbedarf	Bundesfinanzhilfe Städtebaulicher Denkmalschutz		insgesamt
			bis einschl. 2017	Programmjahr 2018	
			1000 Euro	1000 Euro	1000 Euro
<b>Ruhende Maßnahmen</b>					
8	a) Kraiburg a.Inn, Markt b) Mühldorf a.Inn c) 4037 d) 2009 e) 2	a) Ortskern 2009, 2011-2015 b) 20,5 ha c) 2018 d) 1,520 Mio Euro	131,700	0,000	131,700
9	a) Leutershausen, Stadt b) Ansbach c) 5556 d) 2011 e) 2	a) Altstadt 2011-2016 b) 9 ha c) 2020 d) 1,700 Mio Euro	129,000	0,000	129,000
10	a) Lichtenfels, Stadt b) Lichtenfels c) 20169 d) 2009 e) 2	a) Altstadt 2009-2012 b) 14 ha c) 2020 d) 0,000 Mio Euro	273,150	0,000	273,150
11	a) Markt Erlbach, Markt b) Neustadt a.d.Aisch-Bad Windsheim c) 5620 d) 2009 e) 2	a) Ortskern 2009-2010, 2012-2014 b) 27,1 ha c) 2020 d) 3,985 Mio Euro	127,245	0,000	127,245
12	a) Mistelgau b) Bayreuth c) 3775 d) 2009 e) 2	a) Ortskern Obersees 2009-2014 b) 6,22 ha c) 2015 d) 4,500 Mio Euro	2.231,900	0,000	2.231,900
13	a) Neuburg a.d.Donau, Große Kreisstadt b) Neuburg-Schrobenhausen c) 29182 d) 2009 e) 2	a) Obere Altstadt 2009-2017 b) 39,69 ha c) 2020 d) 9,596 Mio Euro	904,500	0,000	904,500
14	a) Schlüsselfeld, Stadt b) Bamberg c) 5872 d) 2010 e) 2	a) Altstadt 2010 b) 8 ha c) 2016 d) 2,560 Mio Euro	18,500	0,000	18,500



**Bundesprogramm der Städtebauförderung 2018**  
**Programm: Städtebaulicher Denkmalschutz**  
**Land: Bayern**

Lfd. Nr.	a) Stadt / Gemeinde b) Kreis c) Einwohnerzahl d) Förderung in e) 1 = Städtischer Bereich 2 = Ländlicher Bereich	a) Bezeichnung der Maßnahme (Förderung im Programmjahr) b) Größe des Fördergebietes c) Realisierungszeitraum d) Gesamtfinanzierungsbedarf	Bundesfinanzhilfe Städtebaulicher Denkmalschutz		
			bis einschl. 2017	Programmjahr 2018	insgesamt
			1000 Euro	1000 Euro	1000 Euro

Ruhende Maßnahmen

15	a) Schwandorf, Große Kreisstadt b) Schwandorf c) 28481 d) 2012 e) 2	a) Altstadt 2012-2014 b) 33,44 ha c) 2024 d) 0,000 Mio Euro	87,700	0,000	87,700
16	a) Tutzing b) Starnberg c) 9893 d) 2017 e) 1	a) Ortskern 2017 b) 26 ha c) 2030 d) 0,000 Mio Euro	90,000	0,000	90,000

Ruhende Maßnahmen

<b>Summe Sanierung</b>	<b>Anzahl: 16</b>	<b>11.312,595</b>	<b>0,000</b>	<b>11.312,595</b>
------------------------	-------------------	-------------------	--------------	-------------------



**Bundesprogramm der Städtebauförderung 2018**

**Programm: Städtebaulicher Denkmalschutz**

**Land: Bayern**

Lfd. Nr.	a) Stadt / Gemeinde b) Kreis c) Einwohnerzahl d) Förderung in e) 1 = Städtischer Bereich 2 = Ländlicher Bereich	a) Bezeichnung der Maßnahme (Förderung im Programmjahr) b) Größe des Fördergebietes c) Realisierungszeitraum d) Gesamtfinanzierungsbedarf	Bundesfinanzhilfe Städtebaulicher Denkmalschutz		
			bis einschl. 2017	Programmjahr 2018	insgesamt
			1000 Euro	1000 Euro	1000 Euro

Ausfinanzierte Maßnahmen

1	a) Bad Tölz, Stadt b) Bad Tölz-Wolfratshausen c) 18475 d) 2009 e) 2	a) Altstadt 2009-2010, 2012 b) 58 ha c) 2020 d) 8,450 Mio Euro	79,200	0,000	79,200
2	a) Günzburg, Große Kreisstadt b) Günzburg c) 20038 d) 2009 e) 2	a) Altstadt 2009-2011 b) 17,32 ha c) 2017 d) 0,000 Mio Euro	43,800	0,000	43,800
3	a) Kronach, Stadt b) Kronach c) 16808 d) 2012 e) 2	a) Altstadt 2012-2013 b) 107 ha c) 2015 d) 17,825 Mio Euro	209,850	0,000	209,850
4	a) Pöttmes, Markt b) Aichach-Friedberg c) 6586 d) 2009 e) 2	a) Ortskern 2009-2013 b) 31 ha c) 2015 d) 2,200 Mio Euro	614,300	0,000	614,300
5	a) Seßlach, Stadt b) Coburg c) 3962 d) 2009 e) 2	a) Ortskern 2009-2013 b) 9 ha c) 2021 d) 3,400 Mio Euro	192,750	0,000	192,750

Ausfinanzierte Maßnahmen

<b>Summe Sanierung</b>	<b>Anzahl: 5</b>	<b>1.139,900</b>	<b>0,000</b>	<b>1.139,900</b>
------------------------	------------------	------------------	--------------	------------------

**Bundesprogramm der Städtebauförderung**  
**Programm: Städtebaulicher Denkmalschutz**  
**Land: Bayern**

		Bundesfinanzhilfe Städtebaulicher Denkmalschutz			
		bis einschl. 2017	Programmjahr 2018	insgesamt	
		1000 Euro	1000 Euro	1000 Euro	
<b>Zusammenstellung Städtebaulicher Denkmalschutz</b>					
- Laufende Maßnahmen - Städtischer Bereich -	Anzahl:	14	16.456,970	1.774,000	18.230,970
- Laufende Maßnahmen - Ländlicher Bereich -	Anzahl:	72	57.486,635	7.796,000	65.282,635
- Ruhende Maßnahmen - Städtischer Bereich -	Anzahl:	4	6.050,000	0,000	6.050,000
- Ruhende Maßnahmen - Ländlicher Bereich -	Anzahl:	12	5.262,595	0,000	5.262,595
- Ausfinanzierte Maßnahmen - Städtischer Bereich -	Anzahl:	0	0,000	0,000	0,000
- Ausfinanzierte Maßnahmen - Ländlicher Bereich -	Anzahl:	5	1.139,900		1.139,900
	<b>Anzahl:</b>	<b>107</b>	<b>86.396,100</b>	<b>9.570,000</b>	<b>95.966,100</b>

# Berlin



**Bundesprogramm der Städtebauförderung 2018**

**Programm: Städtebaulicher Denkmalschutz**

**Land: Berlin**

Lfd. Nr.	a) Stadt / Gemeinde b) Kreis c) Einwohnerzahl d) Förderung in e) 1 = Städtischer Bereich 2 = Ländlicher Bereich	a) Bezeichnung der Maßnahme (Förderung im Programmjahr) b) Größe des Fördergebietes c) Realisierungszeitraum d) Gesamtfinanzierungsbedarf	Bundesfinanzhilfe Städtebaulicher Denkmalschutz		
			bis einschl. 2017	Programmjahr 2018	insgesamt
			1000 Euro	1000 Euro	1000 Euro

Laufende Maßnahmen

1	a) Berlin, Stadt b) Berlin, Stadt c) 3520031 d) 2009 e) 1	a) Friedrichshain-Kreuzberg Urbanstraße Graefestraße 2009-2010, 2012 b) 115 ha c) 2019 d) 43,261 Mio Euro	6.854,333	1.197,000	8.051,333
2	a) Berlin, Stadt b) Berlin, Stadt c) 3520031 d) 2015 e) 1	a) Spandau Altstadt Spandau 2015 b) 58,76 ha c) 2025 d) 0,000 Mio Euro	2.046,334	752,000	2.798,334
3	a) Berlin, Stadt b) Berlin, Stadt c) 3520031 d) 2017 e) 1	a) Friedrichshain-Kreuzberg Rathausblock 2017 b) 13,6 ha c) 2026 d) 0,000 Mio Euro	90,000	231,000	321,000
4	a) Berlin, Stadt b) Berlin, Stadt c) 3520031 d) 2011 e) 1	a) Friedrichshain-Kreuzberg Südliche Friedrichstadt 2011-2013, 2015-2016, 2018 b) 63 ha c) 2021 d) 26,884 Mio Euro	2.928,000	1.498,000	4.426,000

Laufende Maßnahmen

<b>Summe Sanierung</b>	<b>Anzahl: 4</b>	<b>11.918,667</b>	<b>3.678,000</b>	<b>15.596,667</b>
------------------------	------------------	-------------------	------------------	-------------------



**Bundesprogramm der Städtebauförderung 2018**

**Programm: Städtebaulicher Denkmalschutz**

**Land: Berlin**

Lfd. Nr.	a) Stadt / Gemeinde b) Kreis c) Einwohnerzahl d) Förderung in e) 1 = Städtischer Bereich 2 = Ländlicher Bereich	a) Bezeichnung der Maßnahme (Förderung im Programmjahr) b) Größe des Fördergebietes c) Realisierungszeitraum d) Gesamtfinanzierungsbedarf	Bundesfinanzhilfe Städtebaulicher Denkmalschutz		
			bis einschl. 2017	Programmjahr 2018	insgesamt
			1000 Euro	1000 Euro	1000 Euro

Ruhende Maßnahmen

1	a) Berlin, Stadt b) Berlin, Stadt c) 3520031 d) 2009 e) 1	a) Mitte-Tiergarten-Wedding Müllerstraße 2009-2015 b) 108 ha c) 2026 d) 42,128 Mio Euro	4.124,333	0,000	4.124,333
---	---	--	-----------	-------	-----------

Ruhende Maßnahmen

<b>Summe Sanierung</b>	<b>Anzahl: 1</b>	<b>4.124,333</b>	<b>0,000</b>	<b>4.124,333</b>
------------------------	------------------	------------------	--------------	------------------



**Bundesprogramm der Städtebauförderung**  
**Programm: Städtebaulicher Denkmalschutz**  
**Land: Berlin**

---

		Bundesfinanzhilfe Städtebaulicher Denkmalschutz		
		bis einschl. 2017	Programmjahr 2018	insgesamt
		1000 Euro	1000 Euro	1000 Euro

---

Zusammenstellung Städtebaulicher Denkmalschutz

- Laufende Maßnahmen - Städtischer Bereich -	Anzahl:	4	11.918,667	3.678,000	15.596,667
- Ruhende Maßnahmen - Städtischer Bereich -	Anzahl:	1	4.124,333		4.124,333
	<b>Anzahl:</b>	<b>5</b>	<b>16.043,000</b>	<b>3.678,000</b>	<b>19.721,000</b>

---



# Bremen



**Bundesprogramm der Städtebauförderung 2018**

**Programm: Städtebaulicher Denkmalschutz**

**Land: Bremen**

Lfd. Nr.	a) Stadt / Gemeinde b) Kreis c) Einwohnerzahl d) Förderung in e) 1 = Städtischer Bereich 2 = Ländlicher Bereich	a) Bezeichnung der Maßnahme (Förderung im Programmjahr) b) Größe des Fördergebietes c) Realisierungszeitraum d) Gesamtfinanzierungsbedarf	Bundesfinanzhilfe Städtebaulicher Denkmalschutz		
			bis einschl. 2017	Programmjahr 2018	insgesamt
			1000 Euro	1000 Euro	1000 Euro

Laufende Maßnahmen

1	a) Bremen, Stadt b) Bremen, Stadt c) 557464 d) 2009 e) 1	a) Hohentor / Alte Neustadt 2009-2011, 2013-2014, 2016, 2018 b) 17,2 ha c) 2023 d) 2,773 Mio Euro	1.160,000	75,000	1.235,000
2	a) Bremen, Stadt b) Bremen, Stadt c) 557464 d) 2014 e) 1	a) Gröpelingen Humann-Viertel 2014 b) 7,62 ha c) 2020 d) 0,000 Mio Euro	896,000	261,000	1.157,000
3	a) Bremerhaven, Stadt b) Bremerhaven, Stadt c) 114025 d) 2009 e) 1	a) Bremerhaven Mitte Scharnhorststraße 2009 b) 3,5 ha c) 2017 d) 0,000 Mio Euro	961,000	67,000	1.028,000

Laufende Maßnahmen

<b>Summe Sanierung</b>	<b>Anzahl: 3</b>	<b>3.017,000</b>	<b>403,000</b>	<b>3.420,000</b>
------------------------	------------------	------------------	----------------	------------------



**Bundesprogramm der Städtebauförderung**  
**Programm: Städtebaulicher Denkmalschutz**  
**Land: Bremen**

---

	Bundesfinanzhilfe bis einschl. 2017	Städtebaulicher Denkmalschutz Programmjahr 2018	insgesamt
	1000 Euro	1000 Euro	1000 Euro

---

Zusammenstellung Städtebaulicher Denkmalschutz

- Laufende Maßnahmen - Städtischer Bereich -	Anzahl:	3	3.017,000	403,000	3.420,000
	<b>Anzahl:</b>	<b>3</b>	<b>3.017,000</b>	<b>403,000</b>	<b>3.420,000</b>

---

Hamburg



**Bundesprogramm der Städtebauförderung 2018**

**Programm: Städtebaulicher Denkmalschutz**

**Land: Hamburg**

Lfd. Nr.	a) Stadt / Gemeinde b) Kreis c) Einwohnerzahl d) Förderung in e) 1 = Städtischer Bereich 2 = Ländlicher Bereich	a) Bezeichnung der Maßnahme (Förderung im Programmjahr) b) Größe des Fördergebietes c) Realisierungszeitraum d) Gesamtfinanzierungsbedarf	Bundesfinanzhilfe Städtebaulicher Denkmalschutz		
			bis einschl. 2017	Programmjahr 2018	insgesamt
			1000 Euro	1000 Euro	1000 Euro

Laufende Maßnahmen

1	a) Hamburg, Freie und Hansestadt b) Hamburg, Freie und Hansestadt c) 1787408 d) 2009 e) 1	a) Harburger Binnenhafen 2009-2012, 2014, 2017 b) 14,36 ha c) 2018 d) 0,000 Mio Euro	1.695,000	300,000	1.995,000
2	a) Hamburg, Freie und Hansestadt b) Hamburg, Freie und Hansestadt c) 1787408 d) 2009 e) 1	a) Dulsberg 2009 b) 74,39 ha c) 2018 d) 0,000 Mio Euro	4.934,000	718,000	5.652,000
3	a) Hamburg, Freie und Hansestadt b) Hamburg, Freie und Hansestadt c) 1787408 d) 2018 e) 1	a) Bergedorf-Serrahn 2018 b) 4,7 ha c) 2025 d) 0,000 Mio Euro	0,000	10,000	10,000

Laufende Maßnahmen

<b>Summe Sanierung</b>	<b>Anzahl: 3</b>	<b>6.629,000</b>	<b>1.028,000</b>	<b>7.657,000</b>
------------------------	------------------	------------------	------------------	------------------



**Bundesprogramm der Städtebauförderung**  
**Programm: Städtebaulicher Denkmalschutz**  
**Land: Hamburg**

---

	Bundesfinanzhilfe	Städtebaulicher Denkmalschutz	
	bis einschl. 2017	Programmjahr 2018	insgesamt
	1000 Euro	1000 Euro	1000 Euro

---

Zusammenstellung Städtebaulicher Denkmalschutz

- Laufende Maßnahmen - Städtischer Bereich -	Anzahl:	3	6.629,000	1.028,000	7.657,000
	<b>Anzahl:</b>	<b>3</b>	<b>6.629,000</b>	<b>1.028,000</b>	<b>7.657,000</b>

---

# Hessen



**Bundesprogramm der Städtebauförderung 2018**

**Programm: Städtebaulicher Denkmalschutz**

**Land: Hessen**

Lfd. Nr.	a) Stadt / Gemeinde b) Kreis c) Einwohnerzahl d) Förderung in e) 1 = Städtischer Bereich 2 = Ländlicher Bereich	a) Bezeichnung der Maßnahme (Förderung im Programmjahr) b) Größe des Fördergebietes c) Realisierungszeitraum d) Gesamtfinanzierungsbedarf	Bundesfinanzhilfe Städtebaulicher Denkmalschutz		
			bis einschl. 2017	Programmjahr 2018	insgesamt
			1000 Euro	1000 Euro	1000 Euro
<b>Laufende Maßnahmen</b>					
1	a) Alsfeld, Stadt b) Vogelsbergkreis c) 16142 d) 2016 e) 1	a) Altstadt 2016 b) 12,5 ha c) 2026 d) 0,000 Mio Euro	297,000	487,000	784,000
2	a) Bad Hersfeld, Kreisstadt b) Hersfeld-Rotenburg c) 29116 d) 2009 e) 1	a) Innenstadt Gebiet D 2009 b) 11,72 ha c) 2018 d) 20,000 Mio Euro	3.154,675	360,000	3.514,675
3	a) Bad Karlshafen, Stadt b) Kassel c) 3718 d) 2014 e) 1	a) Stadtkern Barocke Planstadt und angrenzende Bereiche 2014 b) 12,3 ha c) 2024 d) 0,000 Mio Euro	1.223,000	913,500	2.136,500
4	a) Bad Nauheim, Stadt b) Wetteraukreis c) 31630 d) 2009 e) 2	a) Südöstliche Innenstadt 2009 b) 12 ha c) 2021 d) 13,500 Mio Euro	1.866,000	89,500	1.955,500
5	a) Büdingen, Stadt b) Wetteraukreis c) 21785 d) 2018 e) 1	a) Südliche Altstadt 2018 b) 3,3 ha c) 2026 d) 0,000 Mio Euro	0,000	34,000	34,000
6	a) Diemelstadt, Stadt b) Waldeck-Frankenberg c) 5250 d) 2009 e) 2	a) Ortsteil Rhoden 2009 b) 22 ha c) 2022 d) 11,791 Mio Euro	1.786,000	300,000	2.086,000
7	a) Grünberg, Stadt b) Gießen c) 13634 d) 2009 e) 2	a) Innenstadt Bereich II 2009 b) 18,1 ha c) 2018 d) 10,500 Mio Euro	1.612,500	216,000	1.828,500





**Bundesprogramm der Städtebauförderung 2018**

**Programm: Städtebaulicher Denkmalschutz**

**Land: Hessen**

Lfd. Nr.	a) Stadt / Gemeinde b) Kreis c) Einwohnerzahl d) Förderung in e) 1 = Städtischer Bereich 2 = Ländlicher Bereich	a) Bezeichnung der Maßnahme (Förderung im Programmjahr) b) Größe des Fördergebietes c) Realisierungszeitraum d) Gesamtfinanzierungsbedarf	Bundesfinanzhilfe Städtebaulicher Denkmalschutz		
			bis einschl. 2017	Programmjahr 2018	insgesamt
			1000 Euro	1000 Euro	1000 Euro

Laufende Maßnahmen

8	a) Kelkheim (Taunus), Stadt b) Main-Taunus-Kreis c) 28452 d) 2013 e) 2	a) Innenstadtbereich 2013 b) 23 ha c) 2028 d) 22,600 Mio Euro	1.082,000	259,500	1.341,500
9	a) Marburg, Universitätsstadt b) Marburg-Biedenkopf c) 73836 d) 2013 e) 1	a) Bahnquartier 2013 b) 30,3 ha c) 2019 d) 11,220 Mio Euro	937,000	202,000	1.139,000
10	a) Oestrich-Winkel, Stadt b) Rheingau-Taunus-Kreis c) 11632 d) 2017 e) 1	a) Denkmalgebiet Oestrich-Winkel 2017 b) 16 ha c) 2026 d) 0,000 Mio Euro	16,000	183,500	199,500
11	a) Usingen, Stadt b) Hochtaunuskreis c) 14025 d) 2017 e) 1	a) Kernstadt Usingen 2017 b) 39,94 ha c) 2026 d) 0,000 Mio Euro	17,000	281,000	298,000
12	a) Wölfersheim b) Wetteraukreis c) 9925 d) 2013 e) 2	a) Ortskern der Kernstadt 2013 b) 20 ha c) 2028 d) 25,000 Mio Euro	1.157,000	336,000	1.493,000

Laufende Maßnahmen

<b>Summe Sanierung</b>	<b>Anzahl: 12</b>	<b>13.148,175</b>	<b>3.662,000</b>	<b>16.810,175</b>
------------------------	-------------------	-------------------	------------------	-------------------



**Bundesprogramm der Städtebauförderung 2018**

**Programm: Städtebaulicher Denkmalschutz**

**Land: Hessen**

Lfd. Nr.	a) Stadt / Gemeinde b) Kreis c) Einwohnerzahl d) Förderung in e) 1 = Städtischer Bereich 2 = Ländlicher Bereich	a) Bezeichnung der Maßnahme (Förderung im Programmjahr) b) Größe des Fördergebietes c) Realisierungszeitraum d) Gesamtfinanzierungsbedarf	Bundesfinanzhilfe Städtebaulicher Denkmalschutz		
			bis einschl. 2017	Programmjahr 2018	insgesamt
			1000 Euro	1000 Euro	1000 Euro

**Ruhende Maßnahmen**

1	a) Bad Soden-Salmünster, Stadt b) Main-Kinzig-Kreis c) 13361 d) 2009 e) 2	a) Stadtkern Bad Soden 2009-2017 b) 12 ha c) 2018 d) 10,700 Mio Euro	1.841,000	0,000	1.841,000
2	a) Groß-Umstadt, Stadt b) Darmstadt-Dieburg c) 20821 d) 2013 e) 2	a) Vorstadt 2013-2014, 2016 b) 9,8 ha c) 2018 d) 7,000 Mio Euro	321,000	0,000	321,000
3	a) Immenhausen, Stadt b) Kassel c) 6868 d) 2009 e) 2	a) Industriedenkmal Glashütte 2009-2017 b) 8,64 ha c) 2020 d) 8,149 Mio Euro	1.557,250	0,000	1.557,250
4	a) Ober-Mörlen b) Wetteraukreis c) 5720 d) 2009 e) 2	a) Ortskern 2009-2017 b) 8 ha c) 2018 d) 8,500 Mio Euro	1.183,825	0,000	1.183,825
5	a) Weilburg, Stadt b) Limburg-Weilburg c) 13337 d) 2009 e) 2	a) Weilburger Brückenköpfe 2009-2013, 2015 b) 30,85 ha c) 2018 d) 7,100 Mio Euro	1.033,950	0,000	1.033,950

**Ruhende Maßnahmen**

<b>Summe Sanierung</b>	<b>Anzahl: 5</b>	<b>5.937,025</b>	<b>0,000</b>	<b>5.937,025</b>
------------------------	------------------	------------------	--------------	------------------

**Bundesprogramm der Städtebauförderung**  
**Programm: Städtebaulicher Denkmalschutz**  
**Land: Hessen**

---

		Bundesfinanzhilfe Städtebaulicher Denkmalschutz		
		bis einschl. 2017	Programmjahr 2018	insgesamt
		1000 Euro	1000 Euro	1000 Euro

---

Zusammenstellung Städtebaulicher Denkmalschutz

- Laufende Maßnahmen - Städtischer Bereich -	Anzahl:	7	5.644,675	2.461,000	8.105,675
- Laufende Maßnahmen - Ländlicher Bereich -	Anzahl:	5	7.503,500	1.201,000	8.704,500
- Ruhende Maßnahmen - Städtischer Bereich -	Anzahl:	0	0,000	0,000	0,000
- Ruhende Maßnahmen - Ländlicher Bereich -	Anzahl:	5	5.937,025	0,000	5.937,025
	<b>Anzahl:</b>	<b>17</b>	<b>19.085,200</b>	<b>3.662,000</b>	<b>22.747,200</b>

---

# Niedersachsen



**Bundesprogramm der Städtebauförderung 2018**

**Programm: Städtebaulicher Denkmalschutz**

**Land: Niedersachsen**

Lfd. Nr.	a) Stadt / Gemeinde b) Kreis c) Einwohnerzahl d) Förderung in e) 1 = Städtischer Bereich 2 = Ländlicher Bereich	a) Bezeichnung der Maßnahme (Förderung im Programmjahr) b) Größe des Fördergebietes c) Realisierungszeitraum d) Gesamtfinanzierungsbedarf	Bundesfinanzhilfe Städtebaulicher Denkmalschutz		
			bis einschl. 2017	Programmjahr 2018	insgesamt
			1000 Euro	1000 Euro	1000 Euro
<b>Laufende Maßnahmen</b>					
1	a) Bad Bentheim, Stadt b) Grafschaft Bentheim c) 15311 d) 2009 e) 1	a) Innenstadt 2009-2013, 2015-2016, 2018 b) 23,18 ha c) 2020 d) 15,000 Mio Euro	1.855,500	90,000	1.945,500
2	a) Bad Gandersheim, Stadt b) Northeim c) 10141 d) 2016 e) 1	a) Altstadt 2016 b) 21 ha c) 2024 d) 0,000 Mio Euro	750,000	250,000	1.000,000
3	a) Bardowick, Flecken b) Lüneburg c) 6867 d) 2009 e) 1	a) St. Nikolaihof 2009-2013, 2015 b) 5,43 ha c) 2020 d) 8,010 Mio Euro	1.333,500	290,000	1.623,500
4	a) Bleckede, Stadt b) Lüneburg c) 9439 d) 2015 e) 1	a) Innenstadt/Schlossensemble 2015 b) 19,5 ha c) 2024 d) 0,000 Mio Euro	888,500	400,000	1.288,500
5	a) Bockenem, Stadt b) Hildesheim c) 9659 d) 2015 e) 1	a) Kernstadt 2015 b) 17,9 ha c) 2024 d) 0,000 Mio Euro	750,000	187,500	937,500
6	a) Clausthal-Zellerfeld, Berg- und Universitätsstadt b) Goslar c) 15818 d) 2017 e) 2	a) Ortskern Zellerfeld 2017 b) 9,41 ha c) 2030 d) 0,000 Mio Euro	235,500	217,350	452,850
7	a) Dassel, Stadt b) Northeim c) 10223 d) 2009 e) 1	a) Markoldendorf Ortskern 2009-2013, 2015-2016, 2018 b) 14 ha c) 2018 d) 3,700 Mio Euro	1.010,000	30,000	1.040,000



**Bundesprogramm der Städtebauförderung 2018**

**Programm: Städtebaulicher Denkmalschutz**

**Land: Niedersachsen**

Lfd. Nr.	a) Stadt / Gemeinde b) Kreis c) Einwohnerzahl d) Förderung in e) 1 = Städtischer Bereich 2 = Ländlicher Bereich	a) Bezeichnung der Maßnahme (Förderung im Programmjahr) b) Größe des Fördergebietes c) Realisierungszeitraum d) Gesamtfinanzierungsbedarf	Bundesfinanzhilfe Städtebaulicher Denkmalschutz		
			bis einschl. 2017	Programmjahr 2018	insgesamt
			1000 Euro	1000 Euro	1000 Euro
<b>Laufende Maßnahmen</b>					
8	a) Duderstadt, Stadt b) Göttingen c) 21072 d) 2012 e) 1	a) Altstadt 2012-2013, 2015 b) 14,4 ha c) 2021 d) 30,000 Mio Euro	1.189,500	100,000	1.289,500
9	a) Einbeck, Stadt b) Northeim c) 31338 d) 2012 e) 1	a) Neustadt - Möncheplatz 2012-2013, 2015 b) 9,25 ha c) 2021 d) 34,756 Mio Euro	1.286,500	175,000	1.461,500
10	a) Goslar, Stadt b) Goslar c) 50782 d) 2016 e) 1	a) Altstadt östlicher Teil 2016 b) 15,95 ha c) 2024 d) 0,000 Mio Euro	984,500	385,500	1.370,000
11	a) Göttingen, Stadt b) Göttingen c) 118914 d) 2009 e) 1	a) Historische Altstadt-Nord 2009-2013, 2015 b) 1,4 ha c) 2024 d) 9,264 Mio Euro	1.872,500	33,150	1.905,650
12	a) Hameln, Stadt b) Hameln-Pyrmont c) 56529 d) 2015 e) 1	a) Altstadt 2015 b) 30,8 ha c) 2024 d) 0,000 Mio Euro	266,500	33,500	300,000
13	a) Hardegsen, Stadt b) Northeim c) 7815 d) 2015 e) 1	a) Nördliche Altstadt 2015 b) 5,5 ha c) 2024 d) 0,000 Mio Euro	210,000	100,000	310,000
14	a) Helmstedt, Stadt b) Helmstedt c) 23254 d) 2009 e) 1	a) Holzberg St. Stephanie 2009-2012, 2015 b) 9,07 ha c) 2021 d) 5,000 Mio Euro	1.243,500	225,000	1.468,500



**Bundesprogramm der Städtebauförderung 2018**

**Programm: Städtebaulicher Denkmalschutz**

**Land: Niedersachsen**

Lfd. Nr.	a) Stadt / Gemeinde b) Kreis c) Einwohnerzahl d) Förderung in e) 1 = Städtischer Bereich 2 = Ländlicher Bereich	a) Bezeichnung der Maßnahme (Förderung im Programmjahr) b) Größe des Fördergebietes c) Realisierungszeitraum d) Gesamtfinanzierungsbedarf	Bundesfinanzhilfe Städtebaulicher Denkmalschutz		
			bis einschl. 2017	Programmjahr 2018	insgesamt
			1000 Euro	1000 Euro	1000 Euro

**Laufende Maßnahmen**

15	a) Jever, Stadt b) Friesland c) 14020 d) 2015 e) 1	a) Lohne/Schlachte/Hooksweg 2015 b) 3,9 ha c) 2024 d) 0,000 Mio Euro	433,500	83,000	516,500
16	a) Krummhörn b) Aurich c) 12123 d) 2014 e) 2	a) Greetsiel 2014 b) 15,2 ha c) 2019 d) 0,000 Mio Euro	785,000	210,000	995,000
17	a) Leer (Ostfriesland), Stadt b) Leer c) 34042 d) 2015 e) 1	a) Altstadt 2015 b) 22 ha c) 2024 d) 0,000 Mio Euro	497,500	100,000	597,500
18	a) Lüneburg, Hansestadt b) Lüneburg c) 74072 d) 2009 e) 1	a) Westliches Wasserviertel 2009-2013, 2015 b) 6,2 ha c) 2021 d) 32,832 Mio Euro	2.733,000	50,000	2.783,000
19	a) Norden, Stadt b) Aurich c) 25117 d) 2009 e) 1	a) Historischer Marktplatz 2009-2013, 2015 b) 28,7 ha c) 2018 d) 4,544 Mio Euro	1.168,000	165,000	1.333,000
20	a) Osterode am Harz, Stadt b) Osterode am Harz c) 22201 d) 2012 e) 1	a) Nördliche Altstadt - Kornmarkt 2012 b) 6,1 ha c) 2021 d) 21,960 Mio Euro	1.378,000	99,000	1.477,000
21	a) Pattensen, Stadt b) Region Hannover c) 14324 d) 2009 e) 1	a) Altstadt 2009-2013, 2015 b) 22,2 ha c) 2023 d) 6,709 Mio Euro	1.748,000	271,500	2.019,500



**Bundesprogramm der Städtebauförderung 2018**

**Programm: Städtebaulicher Denkmalschutz**

**Land: Niedersachsen**

Lfd. Nr.	a) Stadt / Gemeinde b) Kreis c) Einwohnerzahl d) Förderung in e) 1 = Städtischer Bereich 2 = Ländlicher Bereich	a) Bezeichnung der Maßnahme (Förderung im Programmjahr) b) Größe des Fördergebietes c) Realisierungszeitraum d) Gesamtfinanzierungsbedarf	Bundesfinanzhilfe Städtebaulicher Denkmalschutz		
			bis einschl. 2017	Programmjahr 2018	insgesamt
			1000 Euro	1000 Euro	1000 Euro
<b>Laufende Maßnahmen</b>					
22	a) Schladen-Werla b) Wolfenbüttel c) 8789 d) 2009 e) 1	a) Hornburg Innenbereich Stadtkern 2009-2013, 2015 b) 9,5 ha c) 2021 d) 3,250 Mio Euro	775,000	135,000	910,000
23	a) Stadthagen, Stadt b) Schaumburg c) 21814 d) 2016 e) 1	a) Altstadt 2016 b) 0 ha c) 2024 d) 0,000 Mio Euro	750,000	250,000	1.000,000
24	a) Uelzen, Stadt b) Uelzen c) 33782 d) 2015 e) 1	a) Innenstadt 2015 b) 9,57 ha c) 2025 d) 0,000 Mio Euro	330,000	110,000	440,000
25	a) Uslar, Stadt b) Northeim c) 14394 d) 2017 e) 2	a) Historischer Stadtkern 2017 b) 17,2 ha c) 2030 d) 0,000 Mio Euro	300,000	250,000	550,000
26	a) Wilhelmshaven, Stadt b) Wilhelmshaven, Stadt c) 75995 d) 2015 e) 1	a) Östliche Südstadt 2015 b) 40 ha c) 2025 d) 0,000 Mio Euro	712,000	100,000	812,000
27	a) Wittmund, Stadt b) Wittmund c) 20735 d) 2016 e) 1	a) Sielhafenort Carolinensiel 2016 b) 3,4 ha c) 2024 d) 0,000 Mio Euro	416,500	166,500	583,000
28	a) Wolfsburg, Stadt b) Wolfsburg, Stadt c) 124045 d) 2015 e) 1	a) Höfe 2015 b) 15,5 ha c) 2025 d) 0,000 Mio Euro	1.099,500	150,000	1.249,500





**Bundesprogramm der Städtebauförderung 2018**

**Programm: Städtebaulicher Denkmalschutz**

**Land: Niedersachsen**

Lfd. Nr.	a) Stadt / Gemeinde b) Kreis c) Einwohnerzahl d) Förderung in e) 1 = Städtischer Bereich 2 = Ländlicher Bereich	a) Bezeichnung der Maßnahme (Förderung im Programmjahr) b) Größe des Fördergebietes c) Realisierungszeitraum d) Gesamtfinanzierungsbedarf	Bundesfinanzhilfe Städtebaulicher Denkmalschutz		
			bis einschl. 2017	Programmjahr 2018	insgesamt
			1000 Euro	1000 Euro	1000 Euro
Laufende Maßnahmen					
Laufende Maßnahmen					
<b>Summe Sanierung</b>		<b>Anzahl: 28</b>	<b>27.002,000</b>	<b>4.657,000</b>	<b>31.659,000</b>



**Bundesprogramm der Städtebauförderung 2018**

**Programm: Städtebaulicher Denkmalschutz**

**Land: Niedersachsen**

Lfd. Nr.	a) Stadt / Gemeinde b) Kreis c) Einwohnerzahl d) Förderung in e) 1 = Städtischer Bereich 2 = Ländlicher Bereich	a) Bezeichnung der Maßnahme (Förderung im Programmjahr) b) Größe des Fördergebietes c) Realisierungszeitraum d) Gesamtfinanzierungsbedarf	Bundesfinanzhilfe Städtebaulicher Denkmalschutz		
			bis einschl. 2017	Programmjahr 2018	insgesamt
			1000 Euro	1000 Euro	1000 Euro

**Ruhende Maßnahmen**

1	a) Celle, Stadt b) Celle c) 69748 d) 2010 e) 1	a) Innenstadt 2010-2013, 2015-2016 b) 23,21 ha c) 2020 d) 8,478 Mio Euro	1.468,500	0,000	1.468,500
2	a) Ebstorf, Klosterflecken b) Uelzen c) 5396 d) 2009 e) 1	a) Klosterquartier 2009-2013, 2015-2017 b) 14,4 ha c) 2020 d) 3,890 Mio Euro	1.199,000	0,000	1.199,000
3	a) Rinteln, Stadt b) Schaumburg c) 25187 d) 2009 e) 1	a) Historische Ortslage 2009-2013, 2015 b) 67,2 ha c) 2015 d) 0,000 Mio Euro	653,000	0,000	653,000
4	a) Sande b) Friesland c) 8879 d) 2009 e) 1	a) Neustadtgödens 2009-2013, 2015-2017 b) 14,4 ha c) 2018 d) 0,000 Mio Euro	588,000	0,000	588,000
5	a) Weener, Stadt b) Leer c) 15510 d) 2009 e) 1	a) Altstadt 2009-2013, 2015 b) 39,4 ha c) 2017 d) 3,000 Mio Euro	1.500,000	0,000	1.500,000

**Ruhende Maßnahmen**

<b>Summe Sanierung</b>	<b>Anzahl: 5</b>	<b>5.408,500</b>	<b>0,000</b>	<b>5.408,500</b>
------------------------	------------------	------------------	--------------	------------------

**Bundesprogramm der Städtebauförderung  
Programm: Städtebaulicher Denkmalschutz  
Land: Niedersachsen**

---

	Bundesfinanzhilfe bis einschl. 2017	Städtebaulicher Denkmalschutz Programmjahr 2018	insgesamt
	1000 Euro	1000 Euro	1000 Euro

---

Zusammenstellung Städtebaulicher Denkmalschutz

- Laufende Maßnahmen - Städtischer Bereich -	Anzahl:	25	25.681,500	3.979,650	29.661,150
- Laufende Maßnahmen - Ländlicher Bereich -	Anzahl:	3	1.320,500	677,350	1.997,850
- Ruhende Maßnahmen - Städtischer Bereich -	Anzahl:	5	5.408,500	0,000	5.408,500
	<b>Anzahl:</b>	<b>33</b>	<b>32.410,500</b>	<b>4.657,000</b>	<b>37.067,500</b>

---

# Nordrhein-Westfalen



**Bundesprogramm der Städtebauförderung 2018**

**Programm: Städtebaulicher Denkmalschutz**

**Land: Nordrhein-Westfalen**

Lfd. Nr.	a) Stadt / Gemeinde b) Kreis c) Einwohnerzahl d) Förderung in e) 1 = Städtischer Bereich 2 = Ländlicher Bereich	a) Bezeichnung der Maßnahme (Förderung im Programmjahr) b) Größe des Fördergebietes c) Realisierungszeitraum d) Gesamtfinanzierungsbedarf	Bundesfinanzhilfe Städtebaulicher Denkmalschutz		
			bis einschl. 2017	Programmjahr 2018	insgesamt
			1000 Euro	1000 Euro	1000 Euro
<b>Laufende Maßnahmen</b>					
1	a) Bad Münstereifel, Stadt b) Euskirchen c) 17367 d) 2018 e) 1	a) Kernstadt Münstereifel 2018 b) 111 ha c) 2022 d) 0,000 Mio Euro	0,000	89,000	89,000
2	a) Bergheim, Stadt b) Rhein-Erft-Kreis c) 60390 d) 2017 e) 1	a) Innenstadt Bergheim 2017 b) 65,8 ha c) 2022 d) 0,000 Mio Euro	84,000	1.062,000	1.146,000
3	a) Brakel, Stadt b) Höxter c) 16586 d) 2012 e) 2	a) Historischer Stadtkern 2012 b) 44,4 ha c) 2020 d) 4,000 Mio Euro	1.629,000	387,000	2.016,000
4	a) Detmold, Stadt b) Lippe c) 74817 d) 2014 e) 1	a) Detmold Innenstadt 2014 b) 260,3 ha c) 2020 d) 0,000 Mio Euro	2.247,000	381,000	2.628,000
5	a) Dortmund, Stadt b) Dortmund, Stadt c) 586181 d) 2013 e) 1	a) SG Huckarde Kokerei Hansa 2013 b) 0 ha c) 2018 d) 0,582 Mio Euro	4.072,000	2.015,000	6.087,000
6	a) Hallenberg, Stadt b) Hochsauerlandkreis c) 4541 d) 2018 e) 1	a) Altstadt Hallenberg 2018 b) 18,9 ha c) 2022 d) 0,000 Mio Euro	0,000	63,000	63,000
7	a) Horn-Bad Meinberg, Stadt b) Lippe c) 17126 d) 2017 e) 2	a) Historischer Stadtkern 2017 b) 0 ha c) 2022 d) 0,000 Mio Euro	395,000	1.268,000	1.663,000



**Bundesprogramm der Städtebauförderung 2018**

**Programm: Städtebaulicher Denkmalschutz**

**Land: Nordrhein-Westfalen**

Lfd. Nr.	a) Stadt / Gemeinde b) Kreis c) Einwohnerzahl d) Förderung in e) 1 = Städtischer Bereich 2 = Ländlicher Bereich	a) Bezeichnung der Maßnahme (Förderung im Programmjahr) b) Größe des Fördergebietes c) Realisierungszeitraum d) Gesamtfinanzierungsbedarf	Bundesfinanzhilfe Städtebaulicher Denkmalschutz		
			bis einschl. 2017	Programmjahr 2018	insgesamt
			1000 Euro	1000 Euro	1000 Euro
<b>Laufende Maßnahmen</b>					
8	a) Höxter, Stadt b) Höxter c) 29589 d) 2010 e) 2	a) SG Innenstadt 2010 b) 44 ha c) 2019 d) 12,000 Mio Euro	1.592,000	149,000	1.741,000
9	a) Kalkar, Stadt b) Kleve c) 13854 d) 2018 e) 1	a) Historischer Stadtkern 2018 b) 73,4 ha c) 2022 d) 0,000 Mio Euro	0,000	329,000	329,000
10	a) Kevelaer, Stadt b) Kleve c) 28311 d) 2016 e) 2	a) Innenstadt 2016 b) 90 ha c) 2020 d) 0,000 Mio Euro	783,000	110,000	893,000
11	a) Lemgo, Stadt b) Lippe c) 41276 d) 2010 e) 2	a) Historischer Stadtkern 2010, 2012 b) 187,94 ha c) 2020 d) 31,400 Mio Euro	2.716,000	1.015,000	3.731,000
12	a) Lippstadt, Stadt b) Soest c) 67233 d) 2009 e) 1	a) Historischer Stadtkern Lippstadt 2009 b) 125 ha c) 2020 d) 0,000 Mio Euro	1.686,000	66,000	1.752,000
13	a) Monschau, Stadt b) Städteregion Aachen c) 12352 d) 2014 e) 1	a) Altstadt Monschau 2014-2016, 2018 b) 83,1 ha c) 2019 d) 0,000 Mio Euro	506,000	608,000	1.114,000
14	a) Rheda-Wiedenbrück, Stadt b) Gütersloh c) 48000 d) 2009 e) 1	a) Historischer Stadtkern Wiedenbrück 2009, 2011-2014, 2016 b) 47,82 ha c) 2020 d) 3,203 Mio Euro	627,000	99,000	726,000



**Bundesprogramm der Städtebauförderung 2018**

**Programm: Städtebaulicher Denkmalschutz**

**Land: Nordrhein-Westfalen**

Lfd. Nr.	a) Stadt / Gemeinde b) Kreis c) Einwohnerzahl d) Förderung in e) 1 = Städtischer Bereich 2 = Ländlicher Bereich	a) Bezeichnung der Maßnahme (Förderung im Programmjahr) b) Größe des Fördergebietes c) Realisierungszeitraum d) Gesamtfinanzierungsbedarf	Bundesfinanzhilfe Städtebaulicher Denkmalschutz		
			bis einschl. 2017	Programmjahr 2018	insgesamt
			1000 Euro	1000 Euro	1000 Euro

**Laufende Maßnahmen**

15	a) Rheinberg, Stadt b) Wesel c) 31023 d) 2016 e) 1	a) Historischer Ortskern 2016 b) 44,6 ha c) 2020 d) 0,000 Mio Euro	348,000	199,000	547,000
16	a) Salzkotten, Stadt b) Paderborn c) 25186 d) 2010 e) 2	a) Kernstadt 2010, 2014, 2016 b) 28,3 ha c) 2017 d) 0,000 Mio Euro	1.279,000	1.755,000	3.034,000
17	a) Schmallenberg, Stadt b) Hochsauerlandkreis c) 25230 d) 2014 e) 2	a) Kernstadt Schmallenberg 2014-2015, 2017 b) 58,51 ha c) 2020 d) 0,000 Mio Euro	2.324,000	400,000	2.724,000
18	a) Siegen, Universitätsstadt b) Siegen-Wittgenstein c) 102355 d) 2015 e) 1	a) Rund um den Sieberg 2015 b) 52,8 ha c) 2019 d) 0,000 Mio Euro	2.735,000	612,000	3.347,000
19	a) Soest, Stadt b) Soest c) 47974 d) 2009 e) 1	a) Historische Altstadt 2009, 2011 b) 126,5 ha c) 2023 d) 0,000 Mio Euro	3.154,000	695,000	3.849,000
20	a) Solingen, Klingenstein b) Solingen, Klingenstein c) 158726 d) 2015 e) 1	a) Schloss Burg 2015 b) 0 ha c) 2019 d) 0,000 Mio Euro	2.361,000	616,000	2.977,000
21	a) Warburg, Hansestadt b) Höxter c) 23629 d) 2010 e) 2	a) Historischer Stadtkern 2010, 2012 b) 25 ha c) 2019 d) 12,500 Mio Euro	3.234,000	44,000	3.278,000



**Bundesprogramm der Städtebauförderung 2018**

**Programm: Städtebaulicher Denkmalschutz**

**Land: Nordrhein-Westfalen**

Lfd. Nr.	a) Stadt / Gemeinde b) Kreis c) Einwohnerzahl d) Förderung in e) 1 = Städtischer Bereich 2 = Ländlicher Bereich	a) Bezeichnung der Maßnahme (Förderung im Programmjahr) b) Größe des Fördergebietes c) Realisierungszeitraum d) Gesamtfinanzierungsbedarf	Bundesfinanzhilfe Städtebaulicher Denkmalschutz		
			bis einschl. 2017	Programmjahr 2018	insgesamt
			1000 Euro	1000 Euro	1000 Euro
<b>Laufende Maßnahmen</b>					
22	a) Warendorf, Stadt b) Warendorf c) 37249 d) 2014 e) 2	a) Historischer Stadtkern 2014, 2016 b) 0 ha c) 2020 d) 0,000 Mio Euro	767,000	184,000	951,000
23	a) Werne, Stadt b) Unna c) 29955 d) 2011 e) 1	a) Masterplan Historische Innenstadt 2011, 2013 b) 53,1 ha c) 2018 d) 0,000 Mio Euro	920,000	328,000	1.248,000
24	a) Xanten, Stadt b) Wesel c) 21510 d) 2009 e) 1	a) Archäologischer Park Xanten 2009 b) 113,5 ha c) 2020 d) 0,000 Mio Euro	6.845,178	359,000	7.204,178
<b>Laufende Maßnahmen</b>					
<b>Summe Sanierung</b>			<b>Anzahl: 24</b>	<b>40.304,178</b>	<b>12.833,000</b>
				<b>53.137,178</b>	





**Bundesprogramm der Städtebauförderung 2018**

**Programm: Städtebaulicher Denkmalschutz**

**Land: Nordrhein-Westfalen**

Lfd. Nr.	a) Stadt / Gemeinde b) Kreis c) Einwohnerzahl d) Förderung in e) 1 = Städtischer Bereich 2 = Ländlicher Bereich	a) Bezeichnung der Maßnahme (Förderung im Programmjahr) b) Größe des Fördergebietes c) Realisierungszeitraum d) Gesamtfinanzierungsbedarf	Bundesfinanzhilfe Städtebaulicher Denkmalschutz		
			bis einschl. 2017	Programmjahr 2018	insgesamt
			1000 Euro	1000 Euro	1000 Euro
<b>Ruhende Maßnahmen</b>					
1	a) Arnsberg, Stadt b) Hochsauerlandkreis c) 73784 d) 2009 e) 1	a) Historische Altstadt Arnsberg 2009, 2011, 2013-2014, 2016 b) 55 ha c) 2018 d) 9,007 Mio Euro	3.647,000	0,000	3.647,000
2	a) Bad Salzuflen, Stadt b) Lippe c) 53341 d) 2009 e) 1	a) Historischer Kurbereich 2009, 2011, 2013-2017 b) 33 ha c) 2018 d) 0,000 Mio Euro	2.746,000	0,000	2.746,000
3	a) Bad Salzuflen, Stadt b) Lippe c) 53341 d) 2016 e) 1	a) Innenstadt Bad Salzuflen 2016-2017 b) 36,9 ha c) 2021 d) 0,000 Mio Euro	1.686,000	0,000	1.686,000
4	a) Blomberg, Stadt b) Lippe c) 15370 d) 2012 e) 2	a) Innenstadt Blomberg 2012-2015 b) 65 ha c) 2017 d) 4,700 Mio Euro	1.034,000	0,000	1.034,000
5	a) Bocholt, Stadt b) Borken c) 71443 d) 2009 e) 1	a) Quartierscampus Innenstadt Nord /Benölkenplatz 2009, 2011-2012 b) 6 ha c) 2014 d) 4,355 Mio Euro	1.486,000	0,000	1.486,000
6	a) Dortmund, Stadt b) Dortmund, Stadt c) 586181 d) 2009 e) 1	a) Zeche Zollern II LWL Industriemuseum 2009-2011, 2013 b) 6,49 ha c) 2015 d) 0,000 Mio Euro	1.748,000	0,000	1.748,000
7	a) Düsseldorf, Stadt b) Düsseldorf, Stadt c) 612178 d) 2009 e) 1	a) Historscher Stadtkern Kaiserswerth 2009-2010 b) 43 ha c) 2013 d) 0,000 Mio Euro	693,000	0,000	693,000



**Bundesprogramm der Städtebauförderung 2018**

**Programm: Städtebaulicher Denkmalschutz**

**Land: Nordrhein-Westfalen**

Lfd. Nr.	a) Stadt / Gemeinde b) Kreis c) Einwohnerzahl d) Förderung in e) 1 = Städtischer Bereich 2 = Ländlicher Bereich	a) Bezeichnung der Maßnahme (Förderung im Programmjahr) b) Größe des Fördergebietes c) Realisierungszeitraum d) Gesamtfinanzierungsbedarf	Bundesfinanzhilfe Städtebaulicher Denkmalschutz		
			bis einschl. 2017	Programmjahr 2018	insgesamt
			1000 Euro	1000 Euro	1000 Euro
<b>Ruhende Maßnahmen</b>					
8	a) Essen, Stadt b) Essen, Stadt c) 582624 d) 2013 e) 1	a) Zollverein - Wagenumlauf Gebiet "Katernberg" 2013 b) 1.300 ha c) 2016 d) 348,217 Mio Euro	1.660,000	0,000	1.660,000
9	a) Freudenberg, Stadt b) Siegen-Wittgenstein c) 17929 d) 2014 e) 2	a) Alter Flecken 2014-2015, 2017 b) 3,7 ha c) 2020 d) 0,000 Mio Euro	222,000	0,000	222,000
10	a) Gladbeck, Stadt b) Recklinghausen c) 75455 d) 2016 e) 1	a) Zeche Zweckel 2016 b) 20 ha c) 2020 d) 0,000 Mio Euro	6,000	0,000	6,000
11	a) Haltern am See, Stadt b) Recklinghausen c) 38020 d) 2011 e) 1	a) Archäologisch-Historisches Stadtgebiet Römermuseum Haltern 2011 b) 4,8 ha c) 2016 d) 0,000 Mio Euro	174,000	0,000	174,000
12	a) Hattingen, Stadt b) Ennepe-Ruhr-Kreis c) 54834 d) 2009 e) 1	a) Westf. Industriemuseum Heinrichshütte LWL Industriemuseum Hattingen 2009-2010, 2014 b) 0 ha c) 2015 d) 0,000 Mio Euro	966,000	0,000	966,000
13	a) Hattingen, Stadt b) Ennepe-Ruhr-Kreis c) 54834 d) 2014 e) 1	a) Hattingen - Innenstadt 2014-2017 b) 327 ha c) 2019 d) 0,000 Mio Euro	622,000	0,000	622,000
14	a) Jüchen b) Rhein-Kreis Neuss c) 23260 d) 2009 e) 1	a) Schloss Dyck 2009-2011 b) 70 ha c) 2012 d) 0,000 Mio Euro	1.521,000	0,000	1.521,000



**Bundesprogramm der Städtebauförderung 2018**

**Programm: Städtebaulicher Denkmalschutz**

**Land: Nordrhein-Westfalen**

Lfd. Nr.	a) Stadt / Gemeinde b) Kreis c) Einwohnerzahl d) Förderung in e) 1 = Städtischer Bereich 2 = Ländlicher Bereich	a) Bezeichnung der Maßnahme (Förderung im Programmjahr) b) Größe des Fördergebietes c) Realisierungszeitraum d) Gesamtfinanzierungsbedarf	Bundesfinanzhilfe Städtebaulicher Denkmalschutz		
			bis einschl. 2017	Programmjahr 2018	insgesamt
			1000 Euro	1000 Euro	1000 Euro

**Ruhende Maßnahmen**

15	a) Kempen, Stadt b) Viersen c) 34837 d) 2012 e) 2	a) Sanierungsgebiet Kempen 2012-2014 b) 4,6 ha c) 2020 d) 3,849 Mio Euro	260,000	0,000	260,000
16	a) Köln, Stadt b) Köln, Stadt c) 1060582 d) 2015 e) 1	a) Archäologische Zone 2015 b) 2,4 ha c) 2019 d) 0,000 Mio Euro	1.666,000	0,000	1.666,000
17	a) Königswinter, Stadt b) Rhein-Sieg-Kreis c) 40702 d) 2009 e) 1	a) REGIONALE 2010 Oberdollendorf / Klosterlandschaft Heisterbach 2009-2010, 2012 b) 43 ha c) 2013 d) 6,800 Mio Euro	1.109,000	0,000	1.109,000
18	a) Lichtenau, Stadt b) Paderborn c) 10589 d) 2009 e) 1	a) Kloster/Ortslage Dalheim 2009-2010, 2013 b) 5,52 ha c) 2015 d) 38,192 Mio Euro	2.720,000	0,000	2.720,000
19	a) Lügde, Stadt der Osterräder b) Lippe c) 9751 d) 2010 e) 2	a) Historischer Stadtkern 2010-2014, 2017 b) 24 ha c) 2020 d) 6,300 Mio Euro	3.684,000	0,000	3.684,000
20	a) Meschede, Kreis- und Hochschulstadt b) Hochsauerlandkreis c) 30119 d) 2011 e) 2	a) REGIONALE 2013 Historischer Ortskern Eversberg 2011-2012, 2015 b) 18,7 ha c) 2018 d) 1,000 Mio Euro	481,000	0,000	481,000



**Bundesprogramm der Städtebauförderung 2018**

**Programm: Städtebaulicher Denkmalschutz**

**Land: Nordrhein-Westfalen**

Lfd. Nr.	a) Stadt / Gemeinde b) Kreis c) Einwohnerzahl d) Förderung in e) 1 = Städtischer Bereich 2 = Ländlicher Bereich	a) Bezeichnung der Maßnahme (Förderung im Programmjahr) b) Größe des Fördergebietes c) Realisierungszeitraum d) Gesamtfinanzierungsbedarf	Bundesfinanzhilfe Städtebaulicher Denkmalschutz		
			bis einschl. 2017	Programmjahr 2018	insgesamt
			1000 Euro	1000 Euro	1000 Euro
<b>Ruhende Maßnahmen</b>					
21	a) Monschau, Stadt b) Städteregion Aachen c) 12352 d) 2009 e) 1	a) EUREGIONALE 2008 Historischer Stadtkern - Eifelikonen 2009 b) 0 ha c) 2009 d) 0,000 Mio Euro	16,000	0,000	16,000
22	a) Nieheim, Stadt b) Höxter c) 6254 d) 2013 e) 2	a) Ortskern Nieheim 2013-2015, 2017 b) 38 ha c) 2020 d) 4,200 Mio Euro	1.750,000	0,000	1.750,000
23	a) Nottuln b) Coesfeld c) 19436 d) 2016 e) 2	a) Ortskern 2016-2017 b) 0,3 ha c) 2020 d) 0,000 Mio Euro	699,000	0,000	699,000
24	a) Nümbrecht b) Oberbergischer Kreis c) 17002 d) 2009 e) 1	a) REGIONALE 2010 Schloss Homburg 2009-2010 b) 0 ha c) 2010 d) 0,000 Mio Euro	1.354,000	0,000	1.354,000
25	a) Odenthal b) Rheinisch-Bergischer Kreis c) 15123 d) 2009 e) 1	a) REGIONALE 2010 Perspektive Altenberg 2009 b) 0 ha c) 2009 d) 0,000 Mio Euro	216,000	0,000	216,000
26	a) Pulheim, Stadt b) Rhein-Erft-Kreis c) 54200 d) 2009 e) 1	a) Brauweiler 2009 b) 0 ha c) 2009 d) 0,000 Mio Euro	440,000	0,000	440,000



**Bundesprogramm der Städtebauförderung 2018**

**Programm: Städtebaulicher Denkmalschutz**

**Land: Nordrhein-Westfalen**

Lfd. Nr.	a) Stadt / Gemeinde b) Kreis c) Einwohnerzahl d) Förderung in e) 1 = Städtischer Bereich 2 = Ländlicher Bereich	a) Bezeichnung der Maßnahme (Förderung im Programmjahr) b) Größe des Fördergebietes c) Realisierungszeitraum d) Gesamtfinanzierungsbedarf	Bundesfinanzhilfe Städtebaulicher Denkmalschutz		
			bis einschl. 2017	Programmjahr 2018	insgesamt
			1000 Euro	1000 Euro	1000 Euro

**Ruhende Maßnahmen**

27	a) Radevormwald, Stadt auf der Höhe b) Oberbergischer Kreis c) 22386 d) 2009 e) 1	a) Textilstadt Wülfing 2009 b) 0 ha c) 2009 d) 0,000 Mio Euro	333,000	0,000	333,000
28	a) Rietberg, Stadt b) Gütersloh c) 29436 d) 2012 e) 2	a) Innenstadt Rietberg 2012-2017 b) 21,6 ha c) 2019 d) 9,252 Mio Euro	1.871,000	0,000	1.871,000
29	a) Rüthen, Stadt b) Soest c) 11095 d) 2009 e) 1	a) Bereich zwischen Hachtor und Altes Rathaus 2009 b) 0 ha c) 2009 d) 0,000 Mio Euro	376,000	0,000	376,000
30	a) Schieder-Schwalenberg, Stadt b) Lippe c) 8708 d) 2010 e) 2	a) Historischer Stadtkern Schwalenberg 2010 b) 40 ha c) 2014 d) 0,000 Mio Euro	256,000	0,000	256,000
31	a) Schleiden, Stadt b) Euskirchen c) 13272 d) 2009 e) 1	a) EUREGIONALE 2008 Vogelsang/ Nationalpark Eifel 2009-2011 b) 100 ha c) 2014 d) 0,000 Mio Euro	2.985,000	0,000	2.985,000
32	a) Tecklenburg, Stadt b) Steinfurt c) 9062 d) 2009 e) 1	a) Historische Stadtkern 2009, 2013-2014, 2017 b) 22,3 ha c) 2020 d) 0,000 Mio Euro	312,000	0,000	312,000



**Bundesprogramm der Städtebauförderung 2018**

**Programm: Städtebaulicher Denkmalschutz**

**Land: Nordrhein-Westfalen**

Lfd. Nr.	a) Stadt / Gemeinde b) Kreis c) Einwohnerzahl d) Förderung in e) 1 = Städtischer Bereich 2 = Ländlicher Bereich	a) Bezeichnung der Maßnahme (Förderung im Programmjahr) b) Größe des Fördergebietes c) Realisierungszeitraum d) Gesamtfinanzierungsbedarf	Bundesfinanzhilfe Städtebaulicher Denkmalschutz		
			bis einschl. 2017	Programmjahr 2018	insgesamt
			1000 Euro	1000 Euro	1000 Euro

**Ruhende Maßnahmen**

33	a) Velbert, Stadt b) Mettmann c) 81430 d) 2010 e) 1	a) Historischer Stadtkern Velbert-Langenberg 2010-2013, 2015 b) 34,51 ha c) 2018 d) 0,000 Mio Euro	5.915,822	0,000	5.915,822
34	a) Zülpich, Stadt b) Euskirchen c) 20091 d) 2009 e) 1	a) Mühlenberg 2009-2010, 2012, 2015-2016 b) 62,3 ha c) 2017 d) 7,600 Mio Euro	1.646,000	0,000	1.646,000

**Ruhende Maßnahmen**

<b>Summe Sanierung</b>	<b>Anzahl: 34</b>	<b>46.300,822</b>	<b>0,000</b>	<b>46.300,822</b>
------------------------	-------------------	-------------------	--------------	-------------------

**Bundesprogramm der Städtebauförderung  
Programm: Städtebaulicher Denkmalschutz  
Land: Nordrhein-Westfalen**

		Bundesfinanzhilfe Städtebaulicher Denkmalschutz			
		bis einschl. 2017	Programmjahr 2018	insgesamt	
		1000 Euro	1000 Euro	1000 Euro	
<b>Zusammenstellung Städtebaulicher Denkmalschutz</b>					
- Laufende Maßnahmen - Städtischer Bereich -	Anzahl:	15	25.585,178	7.521,000	33.106,178
- Laufende Maßnahmen - Ländlicher Bereich -	Anzahl:	9	14.719,000	5.312,000	20.031,000
- Ruhende Maßnahmen - Städtischer Bereich -	Anzahl:	25	36.043,822	0,000	36.043,822
- Ruhende Maßnahmen - Ländlicher Bereich -	Anzahl:	9	10.257,000	0,000	10.257,000
	<b>Anzahl:</b>	<b>58</b>	<b>86.605,000</b>	<b>12.833,000</b>	<b>99.438,000</b>

# Rheinland-Pfalz





**Bundesprogramm der Städtebauförderung 2018**

**Programm: Städtebaulicher Denkmalschutz**

**Land: Rheinland-Pfalz**

Lfd. Nr.	a) Stadt / Gemeinde b) Kreis c) Einwohnerzahl d) Förderung in e) 1 = Städtischer Bereich 2 = Ländlicher Bereich	a) Bezeichnung der Maßnahme (Förderung im Programmjahr) b) Größe des Fördergebietes c) Realisierungszeitraum d) Gesamtfinanzierungsbedarf	Bundesfinanzhilfe Städtebaulicher Denkmalschutz		
			bis einschl. 2017	Programmjahr 2018	insgesamt
			1000 Euro	1000 Euro	1000 Euro
<b>Laufende Maßnahmen</b>					
1	a) Bacharach, Stadt b) Mainz-Bingen c) 1880 d) 2018 e) 2	a) Historische Stadtkern 2018 b) 12,75 ha c) 2027 d) 0,000 Mio Euro	0,000	33,500	33,500
2	a) Bad Bergzabern, Stadt b) Südliche Weinstraße c) 8007 d) 2010 e) 2	a) Innenstadt 2010-2015, 2018 b) 18,8 ha c) 2025 d) 0,000 Mio Euro	1.509,000	392,150	1.901,150
3	a) Cochem, Stadt b) Cochem-Zell c) 5332 d) 2011 e) 2	a) Stadtkern 2011 b) 7,4 ha c) 2024 d) 0,000 Mio Euro	770,850	152,400	923,250
4	a) Freinsheim, Stadt b) Bad Dürkheim c) 5026 d) 2011 e) 1	a) Stadtkern 2011 b) 28,8 ha c) 2023 d) 0,000 Mio Euro	536,200	125,000	661,200
5	a) Kirchheimbolanden, Stadt b) Donnersbergkreis c) 7815 d) 2012 e) 2	a) Obere Altstadt / Historischer Stadtkern / Barockstadt 2012-2013, 2015-2016, 2018 b) 23 ha c) 2023 d) 0,000 Mio Euro	990,000	476,200	1.466,200
6	a) Kyllburg, Stadt b) Eifelkreis Bitburg-Prüm c) 867 d) 2014 e) 2	a) Historische Stadt Stadtkern 2014 b) 9 ha c) 2025 d) 0,000 Mio Euro	222,100	44,450	266,550
7	a) Linz am Rhein, Stadt b) Neuwied c) 5902 d) 2014 e) 1	a) Stadtkern 2014 b) 15 ha c) 2025 d) 0,000 Mio Euro	550,000	150,000	700,000



**Bundesprogramm der Städtebauförderung 2018**

**Programm: Städtebaulicher Denkmalschutz**

**Land: Rheinland-Pfalz**

Lfd. Nr.	a) Stadt / Gemeinde b) Kreis c) Einwohnerzahl d) Förderung in e) 1 = Städtischer Bereich 2 = Ländlicher Bereich	a) Bezeichnung der Maßnahme (Förderung im Programmjahr) b) Größe des Fördergebietes c) Realisierungszeitraum d) Gesamtfinanzierungsbedarf	Bundesfinanzhilfe Städtebaulicher Denkmalschutz		
			bis einschl. 2017	Programmjahr 2018	insgesamt
			1000 Euro	1000 Euro	1000 Euro
<b>Laufende Maßnahmen</b>					
8	a) Meisenheim, Stadt b) Bad Kreuznach c) 2927 d) 2015 e) 2	a) Historische Altstadt 2015 b) 10,4 ha c) 2026 d) 0,000 Mio Euro	224,050	104,250	328,300
9	a) Obermoschel, Stadt b) Donnersbergkreis c) 1067 d) 2009 e) 1	a) SSM Stadtkern 2009-2011, 2014 b) 7,1 ha c) 2019 d) 1,600 Mio Euro	486,150	125,000	611,150
10	a) Oppenheim, Stadt b) Mainz-Bingen c) 7341 d) 2014 e) 2	a) Altstadt / Stadtkern 2014 b) 15 ha c) 2026 d) 0,000 Mio Euro	715,650	23,300	738,950
11	a) Schönecken b) Eifelkreis Bitburg-Prüm c) 1485 d) 2009 e) 2	a) SSM Ortskern 2009-2014, 2016 b) 7,28 ha c) 2020 d) 5,500 Mio Euro	1.306,700	153,300	1.460,000
12	a) Unkel, Stadt b) Neuwied c) 5075 d) 2016 e) 2	a) Historische Stadtkern 2016 b) 15,48 ha c) 2027 d) 0,000 Mio Euro	155,400	111,100	266,500
13	a) Westerburg, Stadt b) Westerwaldkreis c) 5670 d) 2009 e) 1	a) Oberstadt Westerburg SSM Innenstadt 2009 b) 12,5 ha c) 2023 d) 0,328 Mio Euro	1.044,300	70,000	1.114,300
14	a) Zell (Mosel), Stadt b) Cochem-Zell c) 4085 d) 2015 e) 2	a) Historische Altstadt 2015 b) 9,2 ha c) 2027 d) 0,000 Mio Euro	186,550	123,350	309,900



**Bundesprogramm der Städtebauförderung 2018**

**Programm: Städtebaulicher Denkmalschutz**

**Land: Rheinland-Pfalz**

Lfd. Nr.	a) Stadt / Gemeinde b) Kreis c) Einwohnerzahl d) Förderung in e) 1 = Städtischer Bereich 2 = Ländlicher Bereich	a) Bezeichnung der Maßnahme (Förderung im Programmjahr) b) Größe des Fördergebietes c) Realisierungszeitraum d) Gesamtfinanzierungsbedarf	Bundesfinanzhilfe Städtebaulicher Denkmalschutz		
			bis einschl. 2017	Programmjahr 2018	insgesamt
			1000 Euro	1000 Euro	1000 Euro
Laufende Maßnahmen					
Laufende Maßnahmen					
<b>Summe Sanierung</b>		<b>Anzahl: 14</b>	<b>8.696,950</b>	<b>2.084,000</b>	<b>10.780,950</b>



**Bundesprogramm der Städtebauförderung 2018**

**Programm: Städtebaulicher Denkmalschutz**

**Land: Rheinland-Pfalz**

Lfd. Nr.	a) Stadt / Gemeinde b) Kreis c) Einwohnerzahl d) Förderung in e) 1 = Städtischer Bereich 2 = Ländlicher Bereich	a) Bezeichnung der Maßnahme (Förderung im Programmjahr) b) Größe des Fördergebietes c) Realisierungszeitraum d) Gesamtfinanzierungsbedarf	Bundesfinanzhilfe Städtebaulicher Denkmalschutz		
			bis einschl. 2017	Programmjahr 2018	insgesamt
			1000 Euro	1000 Euro	1000 Euro
<b>Ruhende Maßnahmen</b>					
1	a) Alzey, Stadt b) Alzey-Worms c) 17826 d) 2009 e) 1	a) SSM Innenstadt Süd 2009-2010, 2013-2017 b) 9,74 ha c) 2020 d) 14,650 Mio Euro	1.705,500	0,000	1.705,500
2	a) Andernach, Stadt b) Mayen-Koblenz c) 29441 d) 2009 e) 1	a) Historische Stadtbereiche "Westliche Altstadt Andernach" ESM Innenstadt 2009-2016 b) 11,8 ha c) 2020 d) 0,000 Mio Euro	1.197,700	0,000	1.197,700
3	a) Bad Neuenahr-Ahrweiler, Stadt b) Ahrweiler c) 27468 d) 2009 e) 1	a) ESM Stadtteil Ahrweiler 2009-2011, 2013-2017 b) 21,5 ha c) 2020 d) 4,400 Mio Euro	1.173,000	0,000	1.173,000
4	a) Bendorf, Stadt b) Mayen-Koblenz c) 16813 d) 2010 e) 1	a) Syner Hütte 2010-2012, 2016-2017 b) 2,34 ha c) 2020 d) 0,000 Mio Euro	2.150,800	0,000	2.150,800
5	a) Bernkastel-Kues, Stadt b) Bernkastel-Wittlich c) 6987 d) 2013 e) 2	a) Stadtkern Bernkastel 2013-2017 b) 10 ha c) 2024 d) 0,000 Mio Euro	1.080,250	0,000	1.080,250
6	a) Neumagen-Dhron b) Bernkastel-Wittlich c) 2300 d) 2014 e) 2	a) Ortskern Neumagen 2014-2015, 2017 b) 21,8 ha c) 2025 d) 0,000 Mio Euro	377,700	0,000	377,700
7	a) Sankt Goar, Stadt b) Rhein-Hunsrück-Kreis c) 2704 d) 2009 e) 1	a) SSM Kernstadt 2009-2014, 2016 b) 10,9 ha c) 2020 d) 4,471 Mio Euro	1.224,900	0,000	1.224,900



**Bundesprogramm der Städtebauförderung 2018**  
**Programm: Städtebaulicher Denkmalschutz**  
**Land: Rheinland-Pfalz**

Lfd. Nr.	a) Stadt / Gemeinde b) Kreis c) Einwohnerzahl d) Förderung in e) 1 = Städtischer Bereich 2 = Ländlicher Bereich	a) Bezeichnung der Maßnahme (Förderung im Programmjahr) b) Größe des Fördergebietes c) Realisierungszeitraum d) Gesamtfinanzierungsbedarf	Bundesfinanzhilfe Städtebaulicher Denkmalschutz		insgesamt
			bis einschl. 2017	Programmjahr 2018	
			1000 Euro	1000 Euro	1000 Euro
<b>Ruhende Maßnahmen</b>					
8	a) Wachenheim an der Weinstraße, Stadt b) Bad Dürkheim c) 4695 d) 2012 e) 2	a) Historischer Stadtkern 2012-2014, 2016-2017 b) 17 ha c) 2023 d) 0,000 Mio Euro	310,500	0,000	310,500
<b>Ruhende Maßnahmen</b>					
<b>Summe Sanierung</b>		<b>Anzahl: 8</b>	<b>9.220,350</b>	<b>0,000</b>	<b>9.220,350</b>

**Bundesprogramm der Städtebauförderung**  
**Programm: Städtebaulicher Denkmalschutz**  
**Land: Rheinland-Pfalz**

			Bundesfinanzhilfe Städtebaulicher Denkmalschutz		
			bis einschl. 2017	Programmjahr 2018	insgesamt
			1000 Euro	1000 Euro	1000 Euro
<b>Zusammenstellung Städtebaulicher Denkmalschutz</b>					
- Laufende Maßnahmen - Städtischer Bereich -	Anzahl:	4	2.616,650	470,000	3.086,650
- Laufende Maßnahmen - Ländlicher Bereich -	Anzahl:	10	6.080,300	1.614,000	7.694,300
- Ruhende Maßnahmen - Städtischer Bereich -	Anzahl:	5	7.451,900	0,000	7.451,900
- Ruhende Maßnahmen - Ländlicher Bereich -	Anzahl:	3	1.768,450	0,000	1.768,450
	<b>Anzahl:</b>	<b>22</b>	<b>17.917,300</b>	<b>2.084,000</b>	<b>20.001,300</b>

# Saarland



**Bundesprogramm der Städtebauförderung 2018**

**Programm: Städtebaulicher Denkmalschutz**

**Land: Saarland**

Lfd. Nr.	a) Stadt / Gemeinde b) Kreis c) Einwohnerzahl d) Förderung in e) 1 = Städtischer Bereich 2 = Ländlicher Bereich	a) Bezeichnung der Maßnahme (Förderung im Programmjahr) b) Größe des Fördergebietes c) Realisierungszeitraum d) Gesamtfinanzierungsbedarf	Bundesfinanzhilfe Städtebaulicher Denkmalschutz		
			bis einschl. 2017	Programmjahr 2018	insgesamt
			1000 Euro	1000 Euro	1000 Euro

**Laufende Maßnahmen**

1	a) Blieskastel, Stadt b) Saarpfalz-Kreis c) 21033 d) 2009 e) 2	a) Altstadt Blieskastel 2009-2010, 2012 b) 33 ha c) 2020 d) 4.260,000 Mio Euro	1.022,195	37,000	1.059,195
2	a) Homburg, Kreisstadt b) Saarpfalz-Kreis c) 41974 d) 2016 e) 1	a) Altstadt Homburg 2016 b) 6,7 ha c) 2024 d) 0,000 Mio Euro	26,000	60,000	86,000
3	a) Ottweiler, Stadt b) Neunkirchen c) 14585 d) 2009 e) 1	a) Stadtmitte Ottweiler 2009 b) 14,31 ha c) 2025 d) 6,200 Mio Euro	1.266,171	86,000	1.352,171
4	a) Perl b) Merzig-Wadern c) 8351 d) 2018 e) 2	a) Eisenbahnsiedlung Perl 2018 b) 1,4 ha c) 2028 d) 0,000 Mio Euro	0,000	10,000	10,000
5	a) St. Ingbert, Stadt b) Saarpfalz-Kreis c) 36292 d) 2014 e) 1	a) St. Ingbert Mitte 2014-2016, 2018 b) 44 ha c) 2024 d) 0,000 Mio Euro	1.091,848	145,000	1.236,848
6	a) St. Wendel, Kreisstadt b) St. Wendel c) 26066 d) 2009 e) 1	a) Altstadt St. Wendel 2009-2011, 2013, 2015, 2017 b) 36,15 ha c) 2018 d) 0,000 Mio Euro	825,000	66,000	891,000
7	a) Wallerfangen b) Saarlouis c) 9466 d) 2016 e) 1	a) Historisches Wallerfangen 2016 b) 50 ha c) 2024 d) 0,000 Mio Euro	333,000	80,000	413,000





**Bundesprogramm der Städtebauförderung 2018**

**Programm: Städtebaulicher Denkmalschutz**

**Land: Saarland**

Lfd. Nr.	a) Stadt / Gemeinde b) Kreis c) Einwohnerzahl d) Förderung in e) 1 = Städtischer Bereich 2 = Ländlicher Bereich	a) Bezeichnung der Maßnahme (Förderung im Programmjahr) b) Größe des Fördergebietes c) Realisierungszeitraum d) Gesamtfinanzierungsbedarf	Bundesfinanzhilfe Städtebaulicher Denkmalschutz		
			bis einschl. 2017	Programmjahr 2018	insgesamt
			1000 Euro	1000 Euro	1000 Euro
Laufende Maßnahmen					
Laufende Maßnahmen					
<b>Summe Sanierung</b>		<b>Anzahl: 7</b>	<b>4.564,214</b>	<b>484,000</b>	<b>5.048,214</b>



**Bundesprogramm der Städtebauförderung 2018**

**Programm: Städtebaulicher Denkmalschutz**

**Land: Saarland**

Lfd. Nr.	a) Stadt / Gemeinde b) Kreis c) Einwohnerzahl d) Förderung in e) 1 = Städtischer Bereich 2 = Ländlicher Bereich	a) Bezeichnung der Maßnahme (Förderung im Programmjahr) b) Größe des Fördergebietes c) Realisierungszeitraum d) Gesamtfinanzierungsbedarf	Bundesfinanzhilfe Städtebaulicher Denkmalschutz		
			bis einschl. 2017	Programmjahr 2018	insgesamt
			1000 Euro	1000 Euro	1000 Euro

Ruhende Maßnahmen

1	a) Schiffweiler b) Neunkirchen c) 15852 d) 2009 e) 1	a) Heiligenwald Itzenblitz 2009-2014, 2017 b) 13 ha c) 2020 d) 2,564 Mio Euro	613,447	0,000	613,447
---	--	---	---------	-------	---------

Ruhende Maßnahmen

<b>Summe Sanierung</b>	<b>Anzahl: 1</b>		<b>613,447</b>	<b>0,000</b>	<b>613,447</b>
------------------------	------------------	--	----------------	--------------	----------------



**Bundesprogramm der Städtebauförderung**  
**Programm: Städtebaulicher Denkmalschutz**  
**Land: Saarland**

---

		Bundesfinanzhilfe Städtebaulicher Denkmalschutz			
		bis einschl. 2017	Programmjahr 2018	insgesamt	
		1000 Euro	1000 Euro	1000 Euro	
<hr/>					
Zusammenstellung Städtebaulicher Denkmalschutz					
- Laufende Maßnahmen - Städtischer Bereich -	Anzahl:	5	3.542,019	437,000	3.979,019
- Laufende Maßnahmen - Ländlicher Bereich -	Anzahl:	2	1.022,195	47,000	1.069,195
- Ruhende Maßnahmen - Städtischer Bereich -	Anzahl:	1	613,447	0,000	613,447
	<b>Anzahl:</b>	<b>8</b>	<b>5.177,661</b>	<b>484,000</b>	<b>5.661,661</b>

---

# Schleswig-Holstein



**Bundesprogramm der Städtebauförderung 2018**

**Programm: Städtebaulicher Denkmalschutz**

**Land: Schleswig-Holstein**

Lfd. Nr.	a) Stadt / Gemeinde b) Kreis c) Einwohnerzahl d) Förderung in e) 1 = Städtischer Bereich 2 = Ländlicher Bereich	a) Bezeichnung der Maßnahme (Förderung im Programmjahr) b) Größe des Fördergebietes c) Realisierungszeitraum d) Gesamtfinanzierungsbedarf	Bundesfinanzhilfe Städtebaulicher Denkmalschutz		
			bis einschl. 2017	Programmjahr 2018	insgesamt
			1000 Euro	1000 Euro	1000 Euro

Laufende Maßnahmen

1	a) Barmstedt, Stadt b) Pinneberg c) 10184 d) 2017 e) 2	a) Ratzauer Schlossinsel 2017 b) 19 ha c) 2028 d) 0,000 Mio Euro	23,000	50,000	73,000
2	a) Flensburg, Stadt b) Flensburg, Stadt c) 85942 d) 2015 e) 1	a) Westliche Altstadt 2015-2016, 2018 b) 31 ha c) 2029 d) 0,000 Mio Euro	1.670,000	1.800,000	3.470,000

Laufende Maßnahmen

<b>Summe Sanierung</b>	<b>Anzahl: 2</b>	<b>1.693,000</b>	<b>1.850,000</b>	<b>3.543,000</b>
------------------------	------------------	------------------	------------------	------------------



**Bundesprogramm der Städtebauförderung 2018**

**Programm: Städtebaulicher Denkmalschutz**

**Land: Schleswig-Holstein**

Lfd. Nr.	a) Stadt / Gemeinde b) Kreis c) Einwohnerzahl d) Förderung in e) 1 = Städtischer Bereich 2 = Ländlicher Bereich	a) Bezeichnung der Maßnahme (Förderung im Programmjahr) b) Größe des Fördergebietes c) Realisierungszeitraum d) Gesamtfinanzierungsbedarf	Bundesfinanzhilfe Städtebaulicher Denkmalschutz		
			bis einschl. 2017	Programmjahr 2018	insgesamt
			1000 Euro	1000 Euro	1000 Euro

**Ruhende Maßnahmen**

1	a) Ahrensburg, Stadt b) Stormarn c) 32606 d) 2014 e) 1	a) Innenstadt/Schlossbereich 2014-2015 b) 55 ha c) 2030 d) 0,000 Mio Euro	3.745,837 60,837 *	0,000	3.745,837
2	a) Brunsbüttel, Stadt b) Dithmarschen c) 12740 d) 2015 e) 2	a) Brunsbüttel-Ort 2015 b) 26,23 ha c) 2025 d) 0,000 Mio Euro	37,000	0,000	37,000
3	a) Brunsbüttel, Stadt b) Dithmarschen c) 12740 d) 2014 e) 2	a) Beamtenviertel 2014-2015 b) 16,7 ha c) 2024 d) 0,000 Mio Euro	63,000	0,000	63,000
4	a) Eutin, Stadt b) Ostholstein c) 16979 d) 2012 e) 2	a) Historischer Stadtkern 2012-2017 b) 91 ha c) 2028 d) 10,000 Mio Euro	7.263,487 189,487 *	0,000	7.263,487
5	a) Fehmarn, Stadt b) Ostholstein c) 12467 d) 2014 e) 2	a) Arne-Jacobsen-Siedlung Burgtiefe 2014, 2016-2017 b) 55 ha c) 2024 d) 0,000 Mio Euro	1.967,000	0,000	1.967,000
6	a) Friedrichstadt, Stadt b) Nordfriesland c) 2466 d) 2017 e) 2	a) Altstadt 2017 b) 30 ha c) 2032 d) 0,000 Mio Euro	30,000	0,000	30,000
7	a) Kiel, Landeshauptstadt b) Kiel, Landeshauptstadt c) 246306 d) 2015 e) 1	a) Festung Friedrichsort/Alt-Friedrichsort 2015 b) 127 ha c) 2025 d) 0,000 Mio Euro	138,330 33,330 *	0,000	138,330



**Bundesprogramm der Städtebauförderung 2018**

**Programm: Städtebaulicher Denkmalschutz**

**Land: Schleswig-Holstein**

Lfd. Nr.	a) Stadt / Gemeinde b) Kreis c) Einwohnerzahl d) Förderung in e) 1 = Städtischer Bereich 2 = Ländlicher Bereich	a) Bezeichnung der Maßnahme (Förderung im Programmjahr) b) Größe des Fördergebietes c) Realisierungszeitraum d) Gesamtfinanzierungsbedarf	Bundesfinanzhilfe Städtebaulicher Denkmalschutz		
			bis einschl. 2017	Programmjahr 2018	insgesamt
			1000 Euro	1000 Euro	1000 Euro
<b>Ruhende Maßnahmen</b>					
8	a) Lübeck, Hansestadt b) Lübeck, Hansestadt c) 216253 d) 2009 e) 1	a) Altstadt 2009-2011 b) 31 ha c) 2020 d) 0,000 Mio Euro	2.978,400	0,000	2.978,400
9	a) Meldorf, Stadt b) Dithmarschen c) 7267 d) 2015 e) 2	a) Südwestliche Innenstadt 2015-2017 b) 4,2 ha c) 2025 d) 0,000 Mio Euro	270,000	0,000	270,000
10	a) Mölln, Stadt b) Herzogtum Lauenburg c) 18856 d) 2012 e) 2	a) Altstadt 2012 b) 20 ha c) 2021 d) 9,500 Mio Euro	814,000	0,000	814,000
11	a) Ratzeburg, Stadt b) Herzogtum Lauenburg c) 14230 d) 2015 e) 2	a) Domhof 2015 b) 11,3 ha c) 2027 d) 0,000 Mio Euro	156,000	0,000	156,000
<b>Ruhende Maßnahmen</b>					
<b>Summe Sanierung</b>			<b>Anzahl: 11</b>	<b>17.463,054</b>	<b>0,000 17.463,054</b>



**Bundesprogramm der Städtebauförderung  
Programm: Städtebaulicher Denkmalschutz  
Land: Schleswig-Holstein**

		Bundesfinanzhilfe Städtebaulicher Denkmalschutz			
		bis einschl. 2017	Programmjahr 2018	insgesamt	
		1000 Euro	1000 Euro	1000 Euro	
<b>Zusammenstellung Städtebaulicher Denkmalschutz</b>					
- Laufende Maßnahmen - Städtischer Bereich -	Anzahl:	1	1.670,000	1.800,000	3.470,000
- Laufende Maßnahmen - Ländlicher Bereich -	Anzahl:	1	23,000	50,000	73,000
- Ruhende Maßnahmen - Städtischer Bereich -	Anzahl:	3	6.862,567	0,000	6.862,567
- Ruhende Maßnahmen - Ländlicher Bereich -	Anzahl:	8	10.600,487	0,000	10.600,487
	<b>Anzahl:</b>	<b>13</b>	<b>19.156,054</b>	<b>1.850,000</b>	<b>21.006,054</b>
			<b>283,654 *</b>		

\*) Im Betrag enthaltene Zinsbeträge