



Bundesministerium
des Innern, für Bau
und Heimat

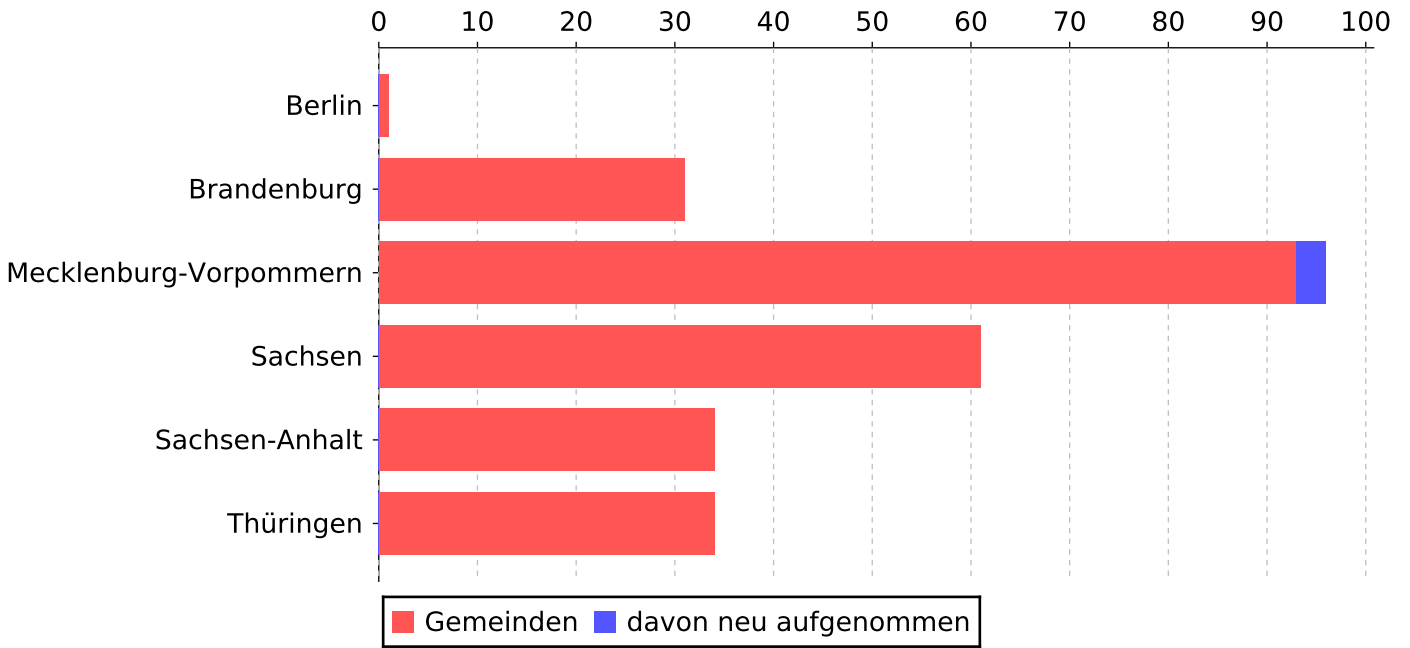
Städtebaulicher Denkmalschutz - neue Länder 2019



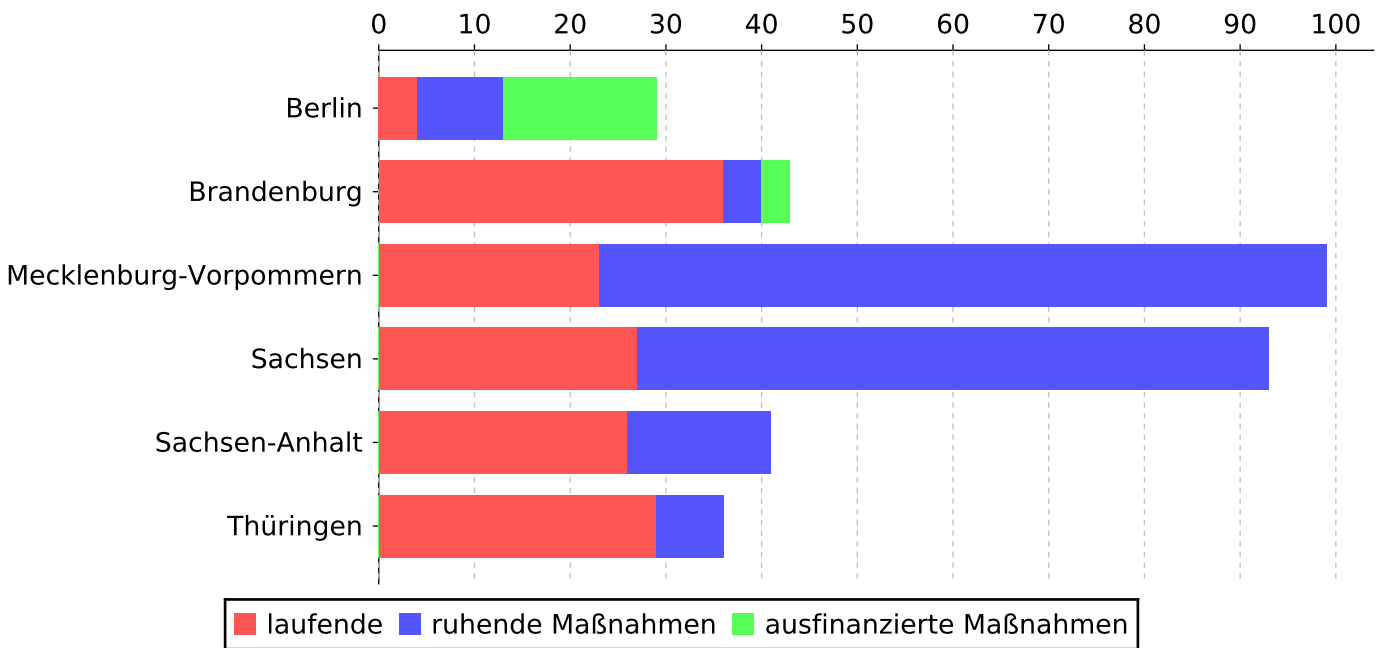
Bundesprogramm zur Förderung des Städtebaulichen Denkmalschutzes Ost
für das Programmjahr 2019
-Übersicht-

Land	Gemeinden im Programm / davon 2019 geförderte Gemeinden	Anzahl der laufenden Maßnahmen 2019	Anzahl der ruhenden Maßnahmen 2019	Anzahl der ausfinanzierten oder abgerechneten Maßnahmen 2019	Anzahl der Maßnahmen 2019 Gesamt	Finanzhilfen des Bundes in Tausend Euro		
	dav. neu aufgenommen	davon neu ab 2019	davon neu ab 2019	davon neu ab 2019		bis einschließlich 2018	Programmjahr 2019	bis einschließlich 2019
Berlin	1/1	4	9	16	29	190.942,653	2.998,000	193.940,653
	0	1	1	0				
Brandenburg	31/29	36	4	3	43	403.998,951	12.825,000	416.823,951
	0	0	2	0				
Mecklenburg- Vorpommern	96/21	23	76	20	119	294.801,876	9.980,000	304.781,876
	3	5	3	0				
Sachsen	61/27	27	66	0	93	749.851,405	20.448,000	770.299,405
	0	0	2	0				
Sachsen-Anhalt	34/26	26	15	0	41	424.095,382	11.765,000	435.860,382
	0	1	5	0				
Thüringen	34/28	29	7	0	36	387.091,921	10.821,000	397.912,921
	0	0	4	0				
Summe:	257/132	145	177	39	361	2.450.782,188	68.837,000	2.519.619,188
	3	7	17	0				

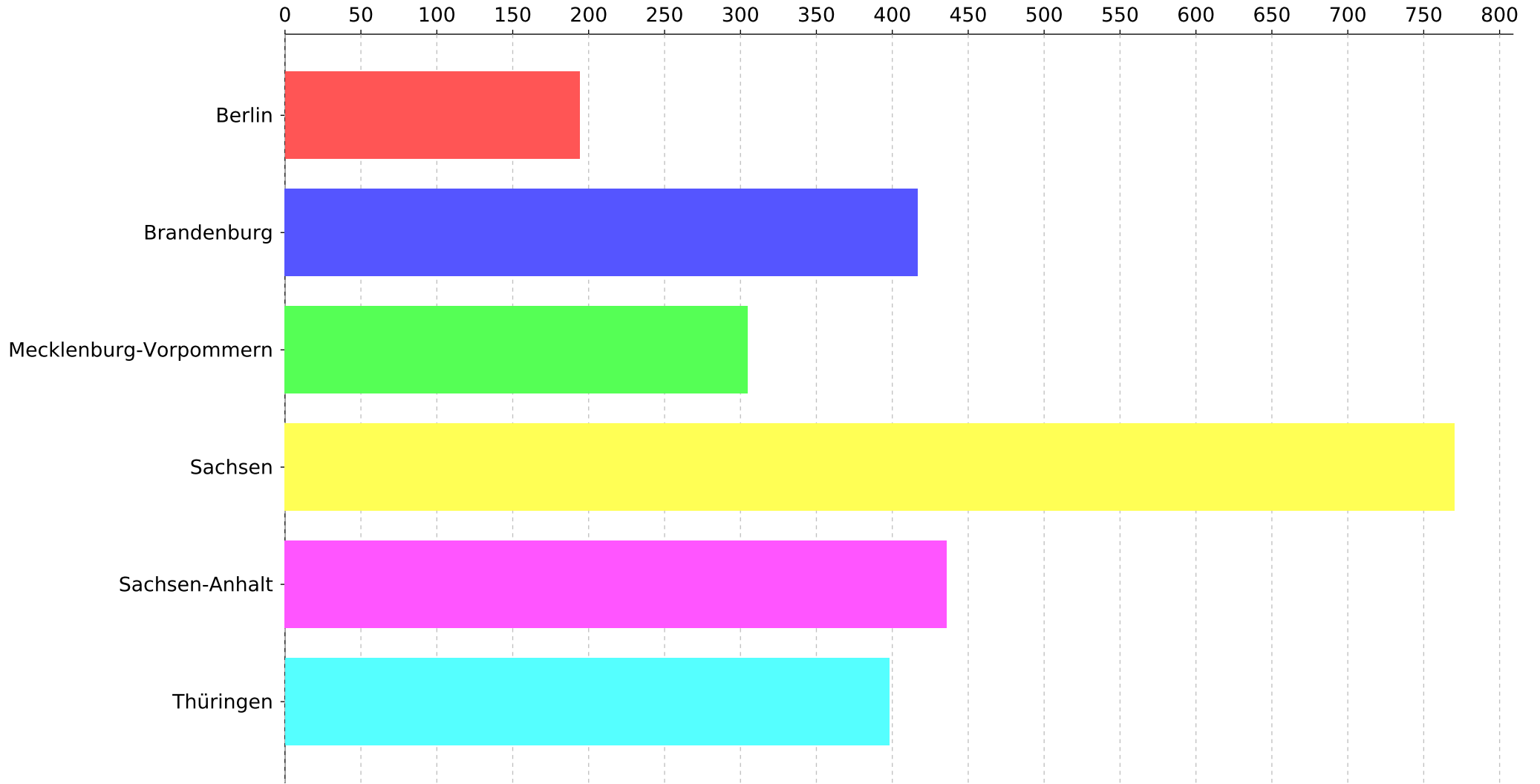
Anzahl geförderter Gemeinden im Programmjahr 2019



Anzahl der Maßnahmen



Finanzhilfen (Bundesmittel) bis
einschließlich 2019



in Mio €

Berlin



Bundesprogramm der Städtebauförderung 2019

Programm: Städtebaulicher Denkmalschutz

Land: Berlin

Lfd. Nr.	a) Stadt / Gemeinde b) Kreis c) Einwohnerzahl d) Förderung in e) 1 = Städtischer Bereich 2 = Ländlicher Bereich	a) Bezeichnung der Maßnahme (Förderung im Programmjahr) b) Größe des Fördergebietes c) Realisierungszeitraum d) Gesamtfinanzierungsbedarf	Bundesfinanzhilfe Städtebaulicher Denkmalschutz		
			bis einschl. 2018	Programmjahr 2019	insgesamt
			1000 Euro	1000 Euro	1000 Euro

Laufende Maßnahmen

1	a) Berlin, Stadt b) Berlin, Stadt c) 3520031 d) 2019 e) 1	a) Mitte-Tiergarten-Wedding Nikolaiviertel 2019 b) 5,2 ha c) 2025 d) 0,000 Mio Euro	0,000	148,000	148,000
2	a) Berlin, Stadt b) Berlin, Stadt c) 3520031 d) 2016 e) 1	a) Mitte-Tiergarten-Wedding Karl-Marx-Allee II . BA 2016 b) 69 ha c) 2025 d) 0,000 Mio Euro	390,000	1.109,000	1.499,000
3	a) Berlin, Stadt b) Berlin, Stadt c) 3520031 d) 2005 e) 1	a) Mitte-Tiergarten-Wedding Luisenstadt 2005 b) 147 ha c) 2026 d) 110,074 Mio Euro	22.234,268	1.465,000	23.699,268
4	a) Berlin, Stadt b) Berlin, Stadt c) 3520031 d) 2005 e) 1	a) Prenzl. Bg.-Pankow-Weißensee Teutoburger Platz 2005-2010, 2012 b) 53 ha c) 2020 d) 122,293 Mio Euro	10.694,820	276,000	10.970,820

Laufende Maßnahmen

Summe Sanierung	Anzahl: 4	33.319,088	2.998,000	36.317,088
------------------------	------------------	-------------------	------------------	-------------------



Bundesprogramm der Städtebauförderung 2019

Programm: Städtebaulicher Denkmalschutz

Land: Berlin

Lfd. Nr.	a) Stadt / Gemeinde b) Kreis c) Einwohnerzahl d) Förderung in e) 1 = Städtischer Bereich 2 = Ländlicher Bereich	a) Bezeichnung der Maßnahme (Förderung im Programmjahr) b) Größe des Fördergebietes c) Realisierungszeitraum d) Gesamtfinanzierungsbedarf	Bundesfinanzhilfe Städtebaulicher Denkmalschutz		
			bis einschl. 2018	Programmjahr 2019	insgesamt
			1000 Euro	1000 Euro	1000 Euro

Ruhende Maßnahmen

1	a) Berlin, Stadt b) Berlin, Stadt c) 3520031 d) 2007 e) 1	a) Mitte-Tiergarten-Wedding Dorotheenstadt/Friedrichstadt 2007-2009 b) 90 ha c) 2012 d) 15,000 Mio Euro	1.612,000	0,000	1.612,000
2	a) Berlin, Stadt b) Berlin, Stadt c) 3520031 d) 1998 e) 1	a) Treptow-Köpenick Oberschöneweide 1998-2008 b) 105 ha c) 2011 d) 102,258 Mio Euro	7.415,130	0,000	7.415,130
3	a) Berlin, Stadt b) Berlin, Stadt c) 3520031 d) 1998 e) 1	a) Lichtenberg-Hohenschönhausen Kaskelstr. / Victoriastadt 1998-2007, 2009 b) 28,1 ha c) 2011 d) 44,994 Mio Euro	10.116,217	0,000	10.116,217
4	a) Berlin, Stadt b) Berlin, Stadt c) 3520031 d) 1991 e) 1	a) Mitte-Tiergarten-Wedding Spandauer Vorstadt 1991-2009, 2011 b) 116 ha c) 2013 d) 524,074 Mio Euro	53.274,335	0,000	53.274,335
5	a) Berlin, Stadt b) Berlin, Stadt c) 3520031 d) 2006 e) 1	a) Mitte-Tiergarten-Wedding Friedrich-Wilhelm-Stadt 2006-2009 b) 30 ha c) 2010 d) 10,000 Mio Euro	3.380,000	0,000	3.380,000
6	a) Berlin, Stadt b) Berlin, Stadt c) 3520031 d) 2007 e) 1	a) Prenzl. Bg.-Pankow-Weißensee Ostseestraße/Grellstraße 2007-2010, 2014-2018 b) 56,7 ha c) 2018 d) 0,000 Mio Euro	6.200,912	0,000	6.200,912



Bundesprogramm der Städtebauförderung 2019

Programm: Städtebaulicher Denkmalschutz

Land: Berlin

Lfd. Nr.	a) Stadt / Gemeinde b) Kreis c) Einwohnerzahl d) Förderung in e) 1 = Städtischer Bereich 2 = Ländlicher Bereich	a) Bezeichnung der Maßnahme (Förderung im Programmjahr) b) Größe des Fördergebietes c) Realisierungszeitraum d) Gesamtfinanzierungsbedarf	Bundesfinanzhilfe Städtebaulicher Denkmalschutz		
			bis einschl. 2018	Programmjahr 2019	insgesamt
			1000 Euro	1000 Euro	1000 Euro

Ruhende Maßnahmen

7	a) Berlin, Stadt b) Berlin, Stadt c) 3520031 d) 2000 e) 1	a) Mitte-Tiergarten-Wedding Rosenthaler Vorstadt 2000-2012 b) 93 ha c) 2013 d) 112,770 Mio Euro	9.643,453	0,000	9.643,453
---	---	--	-----------	-------	-----------

Ruhende Maßnahmen

Summe Sanierung	Anzahl: 7	91.642,047	0,000	91.642,047
------------------------	------------------	-------------------	--------------	-------------------



Bundesprogramm der Städtebauförderung 2019

Programm: Städtebaulicher Denkmalschutz

Land: Berlin

Lfd. Nr.	a) Stadt / Gemeinde b) Kreis c) Einwohnerzahl d) Förderung in e) 1 = Städtischer Bereich 2 = Ländlicher Bereich	a) Bezeichnung der Maßnahme (Förderung im Programmjahr) b) Größe des Fördergebietes c) Realisierungszeitraum d) Gesamtfinanzierungsbedarf	Bundesfinanzhilfe Städtebaulicher Denkmalschutz		
			bis einschl. 2018	Programmjahr 2019	insgesamt
			1000 Euro	1000 Euro	1000 Euro
Ruhende Maßnahmen Erhaltung ortsbildprägender Gebäude					
1	a) Berlin, Stadt b) Berlin, Stadt c) 3520031 d) 2009 e) 1	a) Lichtenberg-Hohenschönhausen Dorfkirche Lichtenberg/Drittmittel 2009 b) 0 ha c) 2009 d) 0,000 Mio Euro	38,142	0,000	38,142
2	a) Berlin, Stadt b) Berlin, Stadt c) 3520031 d) 2006 e) 1	a) Mitte-Tiergarten-Wedding St. Marienkirche/Drittmittel 2006, 2008-2009 b) 0 ha c) 2010 d) 0,000 Mio Euro	250,000	0,000	250,000
Ruhende Maßnahmen Erhaltung ortsbildprägender Gebäude					
Summe Sanierung			Anzahl: 2	288,142	0,000
				288,142	



Bundesprogramm der Städtebauförderung 2019

Programm: Städtebaulicher Denkmalschutz

Land: Berlin

Lfd. Nr.	a) Stadt / Gemeinde b) Kreis c) Einwohnerzahl d) Förderung in e) 1 = Städtischer Bereich 2 = Ländlicher Bereich	a) Bezeichnung der Maßnahme (Förderung im Programmjahr) b) Größe des Fördergebietes c) Realisierungszeitraum d) Gesamtfinanzierungsbedarf	Bundesfinanzhilfe Städtebaulicher Denkmalschutz		
			bis einschl. 2018	Programmjahr 2019	insgesamt
			1000 Euro	1000 Euro	1000 Euro

Ausfinanzierte Maßnahmen

1	a) Berlin, Stadt b) Berlin, Stadt c) 3520031 d) 1991 e) 1	a) Treptow-Köpenick Altstadt 1991-2006, 2008 b) 18,5 ha c) 2010 d) 230,081 Mio Euro	15.021,974	0,000	15.021,974
2	a) Berlin, Stadt b) Berlin, Stadt c) 3520031 d) 1991 e) 1	a) Treptow-Köpenick Kietz-Vorstadt 1991-1998, 2005 b) 10 ha c) 2005 d) 51,129 Mio Euro	6.267,825	0,000	6.267,825
3	a) Berlin, Stadt b) Berlin, Stadt c) 3520031 d) 1991 e) 1	a) Treptow-Köpenick Friedrichshagen 1991-2002, 2004-2007 b) 98 ha c) 2006 d) 18,151 Mio Euro	26.827,603	0,000	26.827,603
4	a) Berlin, Stadt b) Berlin, Stadt c) 3520031 d) 2009 e) 1	a) Prenzl. Bg.-Pankow-Weißensee Humannplatz 2009-2017 b) 89,4 ha c) 2018 d) 63,318 Mio Euro	15.970,000	0,000	15.970,000

Ausfinanzierte Maßnahmen

Summe Sanierung	Anzahl: 4	64.087,402	0,000	64.087,402
------------------------	------------------	-------------------	--------------	-------------------



Bundesprogramm der Städtebauförderung 2019

Programm: Städtebaulicher Denkmalschutz

Land: Berlin

Lfd. Nr.	a) Stadt / Gemeinde b) Kreis c) Einwohnerzahl d) Förderung in e) 1 = Städtischer Bereich 2 = Ländlicher Bereich	a) Bezeichnung der Maßnahme (Förderung im Programmjahr) b) Größe des Fördergebietes c) Realisierungszeitraum d) Gesamtfinanzierungsbedarf	Bundesfinanzhilfe Städtebaulicher Denkmalschutz		
			bis einschl. 2018	Programmjahr 2019	insgesamt
			1000 Euro	1000 Euro	1000 Euro

Ausfinanzierte Maßnahmen Erhaltung ortsbildprägender Gebäude

1	a) Berlin, Stadt b) Berlin, Stadt c) 3520031 d) 2006 e) 1	a) Mitte-Tiergarten-Wedding Hofbeamtenhaus/Drittmittel 2006-2008 b) 0 ha c) 2010 d) 0,000 Mio Euro	63,900	0,000	63,900
2	a) Berlin, Stadt b) Berlin, Stadt c) 3520031 d) 2006 e) 1	a) Mitte-Tiergarten-Wedding Admiralspalast/Drittmittel 2006-2008 b) 0 ha c) 2010 d) 0,000 Mio Euro	275,936	0,000	275,936
3	a) Berlin, Stadt b) Berlin, Stadt c) 3520031 d) 2006 e) 1	a) Marzahn-Hellersdorf Schloß Biesdorf/Drittmittel 2006 b) 0 ha c) 2006 d) 0,000 Mio Euro	142,600	0,000	142,600
4	a) Berlin, Stadt b) Berlin, Stadt c) 3520031 d) 2006 e) 1	a) Prenzl.Bg-Pankow-Weißensee Kirche zu den Vier Evangelisten/Drittmittel 2006, 2008-2009 b) 0 ha c) 2010 d) 0,000 Mio Euro	204,300	0,000	204,300
5	a) Berlin, Stadt b) Berlin, Stadt c) 3520031 d) 2007 e) 1	a) Prenzl.Bg-Pankow-Weißensee St. Augustinus-K./Drittmittel 2007 b) 0 ha c) 2007 d) 0,000 Mio Euro	54,281	0,000	54,281
6	a) Berlin, Stadt b) Berlin, Stadt c) 3520031 d) 2007 e) 1	a) Mitte-Tiergarten-Wedding Handelshochschule/Drittmittel 2007 b) 0 ha c) 2007 d) 0,000 Mio Euro	440,000	0,000	440,000



Bundesprogramm der Städtebauförderung 2019

Programm: Städtebaulicher Denkmalschutz

Land: Berlin

Lfd. Nr.	a) Stadt / Gemeinde b) Kreis c) Einwohnerzahl d) Förderung in e) 1 = Städtischer Bereich 2 = Ländlicher Bereich	a) Bezeichnung der Maßnahme (Förderung im Programmjahr) b) Größe des Fördergebietes c) Realisierungszeitraum d) Gesamtfinanzierungsbedarf	Bundesfinanzhilfe Städtebaulicher Denkmalschutz		
			bis einschl. 2018	Programmjahr 2019	insgesamt
			1000 Euro	1000 Euro	1000 Euro

Ausfinanzierte Maßnahmen Erhaltung ortsbildprägender Gebäude

7	a) Berlin, Stadt b) Berlin, Stadt c) 3520031 d) 2008 e) 1	a) Lichtenberg-Hohenschönhausen Schloß Hohensch./Drittmittel 2008 b) 0 ha c) 2008 d) 0,000 Mio Euro	20,000	0,000	20,000
8	a) Berlin, Stadt b) Berlin, Stadt c) 3520031 d) 2008 e) 1	a) Friedrichshain-Kreuzberg Buddhistisches Zentrum/Drittmittel 2008-2009 b) 0 ha c) 2008 d) 0,000 Mio Euro	30,000	0,000	30,000
9	a) Berlin, Stadt b) Berlin, Stadt c) 3520031 d) 2006 e) 1	a) Mitte-Tiergarten-Wedding Kath. Herz-Jesu-K./Drittmittel 2006 b) 0 ha c) 2010 d) 0,000 Mio Euro	62,500	0,000	62,500
10	a) Berlin, Stadt b) Berlin, Stadt c) 3520031 d) 2007 e) 1	a) Mitte-Tiergarten-Wedding Berliner Dom/Drittmittel 2007 b) 0 ha c) 2007 d) 0,000 Mio Euro	215,000	0,000	215,000
11	a) Berlin, Stadt b) Berlin, Stadt c) 3520031 d) 2007 e) 1	a) Mitte-Tiergarten-Wedding Hedwigskathedrale/Drittmittel 2007 b) 0 ha c) 2007 d) 0,000 Mio Euro	60,000	0,000	60,000
12	a) Berlin, Stadt b) Berlin, Stadt c) 3520031 d) 2008 e) 1	a) Marzahn-Hellersdorf Gutshaus Mahlsdorf/Drittmittel 2008 b) 0 ha c) 2008 d) 0,000 Mio Euro	37,457	0,000	37,457

Ausfinanzierte Maßnahmen Erhaltung ortsbildprägender Gebäude

Summe Sanierung	Anzahl: 12	1.605,974	0,000	1.605,974
------------------------	-------------------	------------------	--------------	------------------

Bundesprogramm der Städtebauförderung
Programm: Städtebaulicher Denkmalschutz
Land: Berlin

		Bundesfinanzhilfe Städtebaulicher Denkmalschutz		
		bis einschl. 2018	Programmjahr 2019	insgesamt
		1000 Euro	1000 Euro	1000 Euro

Zusammenstellung Städtebaulicher Denkmalschutz

- Laufende Maßnahmen - Städtischer Bereich -	Anzahl:	4	33.319,088	2.998,000	36.317,088
- Ruhende Maßnahmen - Städtischer Bereich -	Anzahl:	9	91.930,189	0,000	91.930,189
- Ausfinanzierte Maßnahmen - Städtischer Bereich -	Anzahl:	16	65.693,376	0,000	65.693,376
	Anzahl:	29	190.942,653	2.998,000	193.940,653

Brandenburg



Bundesprogramm der Städtebauförderung 2019

Programm: Städtebaulicher Denkmalschutz

Land: Brandenburg

Lfd. Nr.	a) Stadt / Gemeinde b) Kreis c) Einwohnerzahl d) Förderung in e) 1 = Städtischer Bereich 2 = Ländlicher Bereich	a) Bezeichnung der Maßnahme (Förderung im Programmjahr) b) Größe des Fördergebietes c) Realisierungszeitraum d) Gesamtfinanzierungsbedarf	Bundesfinanzhilfe Städtebaulicher Denkmalschutz		
			bis einschl. 2018	Programmjahr 2019	insgesamt
			1000 Euro	1000 Euro	1000 Euro
Laufende Maßnahmen					
1	a) Altlandsberg, Stadt b) Märkisch-Oderland c) 9158 d) 2014 e) 1	a) Historisches Scheunenviertel 2014 b) 14,8 ha c) 2024 d) 0,000 Mio Euro	592,500	300,000	892,500
2	a) Altlandsberg, Stadt b) Märkisch-Oderland c) 9158 d) 1993 e) 1	a) Historischer Stadtkern 1991-1995, 1997 b) 25 ha c) 2020 d) 0,000 Mio Euro	13.771,411	250,000	14.021,411
3	a) Angermünde, Stadt b) Uckermark c) 13805 d) 1991 e) 1	a) Altstadt 1991 b) 38 ha c) 2026 d) 154,808 Mio Euro	17.347,641	450,000	17.797,641
4	a) Bad Belzig, Stadt b) Potsdam-Mittelmark c) 11120 d) 1993 e) 1	a) Historische Altstadt 1993 b) 34,2 ha c) 2020 d) 37,313 Mio Euro	10.780,083	10,000	10.790,083
5	a) Bad Freienwalde (Oder), Stadt b) Märkisch-Oderland c) 12406 d) 1991 e) 1	a) Altstadt kern 1991 b) 28,82 ha c) 2021 d) 36,600 Mio Euro	14.198,029	1.000,000	15.198,029
6	a) Beelitz, Stadt b) Potsdam-Mittelmark c) 12121 d) 1999 e) 1	a) Historische Altstadt 1999 b) 20 ha c) 2019 d) 20,119 Mio Euro	6.303,440	450,000	6.753,440
7	a) Beeskow, Stadt b) Oder-Spree c) 8122 d) 1991 e) 1	a) Beeskower Altstadt 1991 b) 25,9 ha c) 2023 d) 0,000 Mio Euro	16.080,745	150,000	16.230,745



Bundesprogramm der Städtebauförderung 2019
Programm: Städtebaulicher Denkmalschutz
Land: Brandenburg

Lfd. Nr.	a) Stadt / Gemeinde b) Kreis c) Einwohnerzahl d) Förderung in e) 1 = Städtischer Bereich 2 = Ländlicher Bereich	a) Bezeichnung der Maßnahme (Förderung im Programmjahr) b) Größe des Fördergebietes c) Realisierungszeitraum d) Gesamtfinanzierungsbedarf	Bundesfinanzhilfe Städtebaulicher Denkmalschutz		
			bis einschl. 2018	Programmjahr 2019	insgesamt
			1000 Euro	1000 Euro	1000 Euro
Laufende Maßnahmen					
8	a) Dahme/Mark, Stadt b) Teltow-Fläming c) 5073 d) 1991 e) 1	a) Altstadt 1991 b) 54 ha c) 2023 d) 28,574 Mio Euro	12.295,727	350,000	12.645,727
9	a) Doberlug-Kirchhain, Stadt b) Elbe-Elster c) 8746 d) 2007 e) 1	a) Doberlug Hauptstraße 2007 b) 27 ha c) 2024 d) 0,000 Mio Euro	4.165,000	125,000	4.290,000
10	a) Gransee, Stadt b) Oberhavel c) 5814 d) 1993 e) 1	a) Altstadt 1993 b) 39,4 ha c) 2025 d) 0,000 Mio Euro	13.172,373	200,000	13.372,373
11	a) Herzberg (Elster), Stadt b) Elbe-Elster c) 9067 d) 1991 e) 1	a) Altstadt 1991-1995, 1997 b) 50 ha c) 2020 d) 35,091 Mio Euro	10.831,362	10,000	10.841,362
12	a) Jüterbog, Stadt b) Teltow-Fläming c) 12314 d) 1991 e) 1	a) Altstadt 1991 b) 35,19 ha c) 2020 d) 0,000 Mio Euro	15.288,014	275,000	15.563,014
13	a) Jüterbog, Stadt b) Teltow-Fläming c) 12314 d) 2014 e) 1	a) Klosteranlage und Gut Kaltenhausen 2014 b) 7,83 ha c) 2023 d) 0,000 Mio Euro	1.120,000	400,000	1.520,000
14	a) Jüterbog, Stadt b) Teltow-Fläming c) 12314 d) 2006 e) 1	a) Historische Mittelalterliche Vorstädte und Wallanlage 2006 b) 27,5 ha c) 2026 d) 13,090 Mio Euro	2.690,000	125,000	2.815,000



Bundesprogramm der Städtebauförderung 2019

Programm: Städtebaulicher Denkmalschutz

Land: Brandenburg

Lfd. Nr.	a) Stadt / Gemeinde b) Kreis c) Einwohnerzahl d) Förderung in e) 1 = Städtischer Bereich 2 = Ländlicher Bereich	a) Bezeichnung der Maßnahme (Förderung im Programmjahr) b) Größe des Fördergebietes c) Realisierungszeitraum d) Gesamtfinanzierungsbedarf	Bundesfinanzhilfe Städtebaulicher Denkmalschutz		
			bis einschl. 2018	Programmjahr 2019	insgesamt
			1000 Euro	1000 Euro	1000 Euro
Laufende Maßnahmen					
15	a) Kremmen, Stadt b) Oberhavel c) 7238 d) 1999 e) 1	a) Historischer Stadtkern 1999-2003, 2005-2011, 2013, 2015 b) 20,3 ha c) 2019 d) 0,000 Mio Euro	3.351,940	10,000	3.361,940
16	a) Kyritz, Stadt b) Ostprignitz-Ruppin c) 9100 d) 1995 e) 1	a) Altstadt Kyritz 1995 b) 38,6 ha c) 2025 d) 0,000 Mio Euro	10.380,049	2.000,000	12.380,049
17	a) Lenzen (Elbe), Stadt b) Prignitz c) 2219 d) 2001 e) 2	a) Alter Stadtkern 2001 b) 18,4 ha c) 2019 d) 27,269 Mio Euro	4.104,808	312,500	4.417,308
18	a) Luckau, Stadt b) Dahme-Spreewald c) 9533 d) 1991 e) 1	a) Altstadt Luckau 1991 b) 44 ha c) 2023 d) 57,800 Mio Euro	15.682,940	125,000	15.807,940
19	a) Luckenwalde, Stadt b) Teltow-Fläming c) 20358 d) 2016 e) 1	a) Auf dem Sande 2016 b) 0 ha c) 2026 d) 3,500 Mio Euro	302,500	190,000	492,500
20	a) Luckenwalde, Stadt b) Teltow-Fläming c) 20358 d) 2016 e) 1	a) Am Anger 2016 b) 0 ha c) 2026 d) 3,500 Mio Euro	187,500	100,000	287,500
21	a) Mühlberg/Elbe, Stadt b) Elbe-Elster c) 3856 d) 1999 e) 2	a) Innenstadt 1999 b) 50 ha c) 2020 d) 30,600 Mio Euro	5.486,828	100,000	5.586,828



Bundesprogramm der Städtebauförderung 2019
Programm: Städtebaulicher Denkmalschutz
Land: Brandenburg

Lfd. Nr.	a) Stadt / Gemeinde b) Kreis c) Einwohnerzahl d) Förderung in e) 1 = Städtischer Bereich 2 = Ländlicher Bereich	a) Bezeichnung der Maßnahme (Förderung im Programmjahr) b) Größe des Fördergebietes c) Realisierungszeitraum d) Gesamtfinanzierungsbedarf	Bundesfinanzhilfe Städtebaulicher Denkmalschutz		
			bis einschl. 2018	Programmjahr 2019	insgesamt
			1000 Euro	1000 Euro	1000 Euro
Laufende Maßnahmen					
22	a) Nauen, Stadt b) Havelland c) 16943 d) 2001 e) 1	a) Altstadt Nauen 2001-2013, 2016-2017, 2019 b) 27 ha c) 2020 d) 0,000 Mio Euro	5.691,292	60,000	5.751,292
23	a) Neuruppin, Stadt b) Ostprignitz-Ruppin c) 30715 d) 1991 e) 1	a) Historische Altstadt 1991 b) 74,4 ha c) 2025 d) 0,000 Mio Euro	18.970,272	600,000	19.570,272
24	a) Peitz, Stadt b) Spree-Neiße c) 4445 d) 1996 e) 1	a) Historischer Altstadt kern 1996 b) 27 ha c) 2020 d) 54,902 Mio Euro	5.187,521	110,000	5.297,521
25	a) Perleberg, Stadt b) Prignitz c) 12204 d) 1991 e) 1	a) Historischer Altstadt kern 1991 b) 30 ha c) 2024 d) 51,017 Mio Euro	16.931,107	420,000	17.351,107
26	a) Potsdam, Stadt b) Potsdam, Stadt c) 167745 d) 1991 e) 1	a) Stadterweiterung Süd Potsdamer Mitte 1991 b) 42,52 ha c) 2021 d) 0,000 Mio Euro	30.073,076	10,000	30.083,076
27	a) Potsdam, Stadt b) Potsdam, Stadt c) 167745 d) 2014 e) 1	a) Am Findling 2014-2016, 2018 b) 4 ha c) 2018 d) 11,700 Mio Euro	937,500	10,000	947,500
28	a) Potsdam, Stadt b) Potsdam, Stadt c) 167745 d) 2014 e) 1	a) Jägervorstadt Ost 2014 b) 6,64 ha c) 2021 d) 17,000 Mio Euro	3.770,000	2.925,000	6.695,000



Bundesprogramm der Städtebauförderung 2019
Programm: Städtebaulicher Denkmalschutz
Land: Brandenburg

Lfd. Nr.	a) Stadt / Gemeinde b) Kreis c) Einwohnerzahl d) Förderung in e) 1 = Städtischer Bereich 2 = Ländlicher Bereich	a) Bezeichnung der Maßnahme (Förderung im Programmjahr) b) Größe des Fördergebietes c) Realisierungszeitraum d) Gesamtfinanzierungsbedarf	Bundesfinanzhilfe Städtebaulicher Denkmalschutz		
			bis einschl. 2018	Programmjahr 2019	insgesamt
			1000 Euro	1000 Euro	1000 Euro
Laufende Maßnahmen					
29	a) Rheinsberg, Stadt b) Ostprignitz-Ruppin c) 8153 d) 1991 e) 1	a) Stadtkern Rheinsberg 1991 b) 24,5 ha c) 2030 d) 35,520 Mio Euro	11.638,517	10,000	11.648,517
30	a) Templin, Stadt b) Uckermark c) 16067 d) 1995 e) 1	a) Stadtkern 1993, 1995 b) 33 ha c) 2025 d) 67,921 Mio Euro	9.511,353	700,000	10.211,353
31	a) Treuenbrietzen, Stadt b) Potsdam-Mittelmark c) 7379 d) 1993 e) 1	a) SG Historische Altstadt 1993, 1995 b) 42 ha c) 2020 d) 27,658 Mio Euro	10.664,899	10,000	10.674,899
32	a) Uebigau-Wahrenbrück, Stadt b) Elbe-Elster c) 5462 d) 1999 e) 1	a) Altstadt 1999 b) 21,53 ha c) 2020 d) 0,000 Mio Euro	5.066,212	375,000	5.441,212
33	a) Wittstock/Dosse, Stadt b) Ostprignitz-Ruppin c) 14380 d) 1991 e) 1	a) Altstadt 1991 b) 26 ha c) 2020 d) 38,553 Mio Euro	14.031,835	200,000	14.231,835
34	a) Wittstock/Dosse, Stadt b) Ostprignitz-Ruppin c) 14380 d) 2016 e) 1	a) Alte Tuchfabrik am Dosseteich 2016 b) 0 ha c) 2020 d) 21,500 Mio Euro	987,500	50,000	1.037,500
35	a) Wusterhausen/Dosse b) Ostprignitz-Ruppin c) 6013 d) 2002 e) 1	a) Stadtkern 2002 b) 21,7 ha c) 2019 d) 24,700 Mio Euro	5.532,000	125,000	5.657,000



Bundesprogramm der Städtebauförderung 2019
Programm: Städtebaulicher Denkmalschutz
Land: Brandenburg

Lfd. Nr.	a) Stadt / Gemeinde b) Kreis c) Einwohnerzahl d) Förderung in e) 1 = Städtischer Bereich 2 = Ländlicher Bereich	a) Bezeichnung der Maßnahme (Förderung im Programmjahr) b) Größe des Fördergebietes c) Realisierungszeitraum d) Gesamtfinanzierungsbedarf	Bundesfinanzhilfe Städtebaulicher Denkmalschutz		
			bis einschl. 2018	Programmjahr 2019	insgesamt
			1000 Euro	1000 Euro	1000 Euro
Laufende Maßnahmen					
36	a) Ziesar, Stadt b) Potsdam-Mittelmark c) 2451 d) 2001 e) 1	a) Altstadt Ziesar 2001 b) 34,96 ha c) 2020 d) 0,000 Mio Euro	7.337,021	287,500	7.624,521
Laufende Maßnahmen					
Summe Sanierung		Anzahl: 36	324.462,995	12.825,000	337.287,995



Bundesprogramm der Städtebauförderung 2019
Programm: Städtebaulicher Denkmalschutz
Land: Brandenburg

Lfd. Nr.	a) Stadt / Gemeinde b) Kreis c) Einwohnerzahl d) Förderung in e) 1 = Städtischer Bereich 2 = Ländlicher Bereich	a) Bezeichnung der Maßnahme (Förderung im Programmjahr) b) Größe des Fördergebietes c) Realisierungszeitraum d) Gesamtfinanzierungsbedarf	Bundesfinanzhilfe Städtebaulicher Denkmalschutz		
			bis einschl. 2018	Programmjahr 2019	insgesamt
			1000 Euro	1000 Euro	1000 Euro

Ruhende Maßnahmen

1	a) Brandenburg an der Havel, Stadt b) Brandenburg an der Havel, Stadt c) 71574 d) 1995 e) 1	a) Innenstadt 1995-2012, 2014-2018 Modellvorhaben b) 94,74 ha c) 2019 d) 127,823 Mio Euro	30.405,987	0,000	30.405,987
2	a) Potsdam, Stadt b) Potsdam, Stadt c) 167745 d) 1991 e) 1	a) Babelsberg Nord und Süd 1991-2013 b) 130 ha c) 2016 d) 0,000 Mio Euro	23.748,958	0,000	23.748,958
3	a) Potsdam, Stadt b) Potsdam, Stadt c) 167745 d) 1991 e) 1	a) Holländisches Viertel 1991-2001, 2003-2004 b) 15,6 ha c) 2006 d) 115,200 Mio Euro	7.674,639	0,000	7.674,639
4	a) Werder (Havel), Stadt b) Potsdam-Mittelmark c) 24856 d) 1999 e) 1	a) Innenstadt 1999-2018 b) 59 ha c) 2019 d) 0,000 Mio Euro	6.942,007	0,000	6.942,007

Ruhende Maßnahmen

Summe Sanierung	Anzahl: 4	68.771,591	0,000	68.771,591
------------------------	------------------	-------------------	--------------	-------------------



Bundesprogramm der Städtebauförderung 2019
Programm: Städtebaulicher Denkmalschutz
Land: Brandenburg

Lfd. Nr.	a) Stadt / Gemeinde b) Kreis c) Einwohnerzahl d) Förderung in e) 1 = Städtischer Bereich 2 = Ländlicher Bereich	a) Bezeichnung der Maßnahme (Förderung im Programmjahr) b) Größe des Fördergebietes c) Realisierungszeitraum d) Gesamtfinanzierungsbedarf	Bundesfinanzhilfe Städtebaulicher Denkmalschutz		
			bis einschl. 2018	Programmjahr 2019	insgesamt
			1000 Euro	1000 Euro	1000 Euro

Ausfinanzierte Maßnahmen

1	a) Potsdam, Stadt b) Potsdam, Stadt c) 167745 d) 1991 e) 1	a) Platz der Nation 1991-1992 b) 6,6 ha c) d) 0,000 Mio Euro	822,265	0,000	822,265
2	a) Potsdam, Stadt b) Potsdam, Stadt c) 167745 d) 2006 e) 1	a) Am Kanal/Stadtmauer 2006-2009 b) 3,7 ha c) 2016 d) 8,400 Mio Euro	490,000	0,000	490,000
3	a) Potsdam, Stadt b) Potsdam, Stadt c) 167745 d) 1991 e) 1	a) Stadterweiterung Nord 1991-2004 b) 22 ha c) 2011 d) 204,500 Mio Euro	9.452,100	0,000	9.452,100

Ausfinanzierte Maßnahmen

Summe Sanierung	Anzahl: 3	10.764,365	0,000	10.764,365
------------------------	------------------	-------------------	--------------	-------------------

**Bundesprogramm der Städtebauförderung
Programm: Städtebaulicher Denkmalschutz
Land: Brandenburg**

		Bundesfinanzhilfe Städtebaulicher Denkmalschutz			
		bis einschl. 2018	Programmjahr 2019	insgesamt	
		1000 Euro	1000 Euro	1000 Euro	
Zusammenstellung Städtebaulicher Denkmalschutz					
- Laufende Maßnahmen - Städtischer Bereich -	Anzahl:	34	314.871,359	12.412,500	327.283,859
- Laufende Maßnahmen - Ländlicher Bereich -	Anzahl:	2	9.591,636	412,500	10.004,136
- Ruhende Maßnahmen - Städtischer Bereich -	Anzahl:	4	68.771,591	0,000	68.771,591
- Ausfinanzierte Maßnahmen - Städtischer Bereich -	Anzahl:	3	10.764,365	0,000	10.764,365
	Anzahl:	43	403.998,951	12.825,000	416.823,951

Mecklenburg-Vorpommern



Bundesprogramm der Städtebauförderung 2019

Programm: Städtebaulicher Denkmalschutz

Land: Mecklenburg-Vorpommern

Lfd. Nr.	a) Stadt / Gemeinde b) Kreis c) Einwohnerzahl d) Förderung in e) 1 = Städtischer Bereich 2 = Ländlicher Bereich	a) Bezeichnung der Maßnahme (Förderung im Programmjahr) b) Größe des Fördergebietes c) Realisierungszeitraum d) Gesamtfinanzierungsbedarf	Bundesfinanzhilfe Städtebaulicher Denkmalschutz		
			bis einschl. 2018	Programmjahr 2019	insgesamt
			1000 Euro	1000 Euro	1000 Euro
Laufende Maßnahmen					
1	a) Barth, Stadt b) Vorpommern-Rügen c) 8696 d) 2002 e) 1	a) Historischer Stadtkern Ost / West / Hafengebiet 2002-2006, 2008 b) 41 ha c) 2021 d) 42,261 Mio Euro	5.187,000	130,000	5.317,000
2	a) Dömitz, Stadt b) Ludwigslust-Parchim c) 3069 d) 2002 e) 1	a) Ortskern 2002-2016, 2019 b) 18 ha c) 2020 d) 35,505 Mio Euro	3.314,400	125,000	3.439,400
3	a) Grabow, Stadt b) Ludwigslust-Parchim c) 5556 d) 1991 e) 1	a) Stadtkern 1991 b) 18,41 ha c) 2020 d) 54,281 Mio Euro	12.719,482	125,000	12.844,482
4	a) Güstrow, Stadt b) Landkreis Rostock c) 28845 d) 1995 e) 1	a) Historische Altstadt 1995 b) 68,47 ha c) 2025 d) 165,000 Mio Euro	18.833,882	200,000	19.033,882
5	a) Ludwigslust, Stadt b) Ludwigslust-Parchim c) 12255 d) 1991 e) 1	a) Altstadt 1991 b) 60,02 ha c) 2020 d) 62,170 Mio Euro	12.489,790	930,000	13.419,790
6	a) Malchow, Stadt b) Mecklenburgische Seenplatte c) 6582 d) 2002 e) 1	a) Stadtinsel/westl. Altstadt Klosteranlage 2002-2016, 2018 b) 38 ha c) 2025 d) 46,576 Mio Euro	6.623,000	630,000	7.253,000
7	a) Neubrandenburg, Stadt b) Mecklenburgische Seenplatte c) 63602 d) 1991 e) 1	a) Altstadt 1991, 1993-2011, 2014-2015, 2019 b) 39,75 ha c) 2022 d) 122,000 Mio Euro	11.850,517	1.193,000	13.043,517



Bundesprogramm der Städtebauförderung 2019
Programm: Städtebaulicher Denkmalschutz
Land: Mecklenburg-Vorpommern

Lfd. Nr.	a) Stadt / Gemeinde b) Kreis c) Einwohnerzahl d) Förderung in e) 1 = Städtischer Bereich 2 = Ländlicher Bereich	a) Bezeichnung der Maßnahme (Förderung im Programmjahr) b) Größe des Fördergebietes c) Realisierungszeitraum d) Gesamtfinanzierungsbedarf	Bundesfinanzhilfe Städtebaulicher Denkmalschutz		
			bis einschl. 2018	Programmjahr 2019	insgesamt
			1000 Euro	1000 Euro	1000 Euro
Laufende Maßnahmen					
8	a) Neustrelitz, Stadt b) Mecklenburgische Seenplatte c) 20504 d) 1991 e) 1	a) Stadtdenkmal 1991, 1993-2016, 2019 b) 83 ha c) 2025 d) 120,000 Mio Euro	14.678,124	240,000	14.918,124
9	a) Parchim, Stadt b) Ludwigslust-Parchim c) 17918 d) 1991 e) 1	a) Östliche Altstadt 1991 b) 40,14 ha c) 2026 d) 64,198 Mio Euro	11.581,139	433,000	12.014,139
10	a) Penzlin, Stadt b) Mecklenburgische Seenplatte c) 4248 d) 1995 e) 1	a) Stadtkern 1995-2000, 2002-2014, 2018 b) 14 ha c) 2019 d) 35,005 Mio Euro	3.934,327	245,000	4.179,327
11	a) Schwerin, Landeshauptstadt b) Schwerin c) 96800 d) 2019 e) 1	a) Dom zu Schwerin 2019 b) 0 ha c) 2023 d) 0,000 Mio Euro	0,000	499,800	499,800
12	a) Schwerin, Landeshauptstadt b) Schwerin c) 96800 d) 1991 e) 1	a) Schelfstadt/Altstadt 1991, 1993-2005, 2007-2009, 2019 b) 47 ha c) 2019 d) 138,000 Mio Euro	13.738,915	1.080,000	14.818,915
13	a) Stralsund, Hansestadt b) Vorpommern-Rügen c) 58041 d) 1995 e) 1	a) Altstadtinsel 1995 b) 96 ha c) 2025 d) 355,000 Mio Euro	22.302,371	2.250,000	24.552,371
14	a) Tribsees, Stadt b) Vorpommern-Rügen c) 2732 d) 1995 e) 1	a) Altstadt 1995-2007, 2010, 2019 b) 25 ha c) 2019 d) 38,000 Mio Euro	3.075,941	408,500	3.484,441



Bundesprogramm der Städtebauförderung 2019
Programm: Städtebaulicher Denkmalschutz
Land: Mecklenburg-Vorpommern

Lfd. Nr.	a) Stadt / Gemeinde b) Kreis c) Einwohnerzahl d) Förderung in e) 1 = Städtischer Bereich 2 = Ländlicher Bereich	a) Bezeichnung der Maßnahme (Förderung im Programmjahr) b) Größe des Fördergebietes c) Realisierungszeitraum d) Gesamtfinanzierungsbedarf	Bundesfinanzhilfe Städtebaulicher Denkmalschutz		
			bis einschl. 2018	Programmjahr 2019	insgesamt
			1000 Euro	1000 Euro	1000 Euro

Laufende Maßnahmen

15	a) Wismar, Hansestadt b) Nordwestmecklenburg c) 42557 d) 1991 e) 1	a) Altstadt 1991 b) 103 ha c) 2020 d) 236,080 Mio Euro	23.284,724	152,500	23.437,224
16	a) Wolgast, Stadt b) Vorpommern-Greifswald c) 12312 d) 2017 e) 1	a) Fischerwiek 2017 b) 16 ha c) 2036 d) 28,000 Mio Euro	519,000	240,000	759,000

Laufende Maßnahmen

Summe Sanierung	Anzahl: 16	164.132,612	8.881,800	173.014,412
------------------------	-------------------	--------------------	------------------	--------------------



Bundesprogramm der Städtebauförderung 2019

Programm: Städtebaulicher Denkmalschutz

Land: Mecklenburg-Vorpommern

Lfd. Nr.	a) Stadt / Gemeinde b) Kreis c) Einwohnerzahl d) Förderung in e) 1 = Städtischer Bereich 2 = Ländlicher Bereich	a) Bezeichnung der Maßnahme (Förderung im Programmjahr) b) Größe des Fördergebietes c) Realisierungszeitraum d) Gesamtfinanzierungsbedarf	Bundesfinanzhilfe Städtebaulicher Denkmalschutz		
			bis einschl. 2018	Programmjahr 2019	insgesamt
			1000 Euro	1000 Euro	1000 Euro

Laufende Maßnahmen Erhaltung ortsbildprägender Gebäude

1	a) Brunn b) Mecklenburgische Seenplatte c) 1046 d) 2019 e) 2	a) Dorfkirche OT Dahlen Drittmittel 2019 b) 0 ha c) 2025 d) 0,000 Mio Euro	0,000	168,000	168,000
2	a) Ducherow b) Vorpommern-Greifswald c) 2558 d) 2015 e) 2	a) Dorfkirche OT Löwitz/Drittmittel 2015, 2019 b) 0 ha c) 2019 d) 0,000 Mio Euro	72,000	109,000	181,000
3	a) Gützkow, Stadt b) Vorpommern-Greifswald c) 3093 d) 2019 e) 2	a) Kirche St. Nicolai Gützkow Drittmittel 2019 b) 0 ha c) 2025 d) 0,000 Mio Euro	0,000	136,600	136,600
4	a) Rehna, Stadt b) Nordwestmecklenburg c) 3507 d) 2017 e) 2	a) Klosterkirche Rehna / Drittmittel 2017, 2019 b) 0 ha c) 2019 d) 0,000 Mio Euro	186,125	293,800	479,925
5	a) Stralsund, Hansestadt b) Vorpommern-Rügen c) 58041 d) 2019 e) 1	a) Dorfkirche OT Voigdehagen Drittmittel 2019 b) 0 ha c) 2025 d) 0,000 Mio Euro	0,000	104,000	104,000
6	a) Thulendorf b) Landkreis Rostock c) 619 d) 2019 e) 2	a) Dorfkirche Thulendorf Drittmittel 2019 b) 0 ha c) 2025 d) 0,000 Mio Euro	0,000	162,200	162,200



Bundesprogramm der Städtebauförderung 2019
Programm: Städtebaulicher Denkmalschutz
Land: Mecklenburg-Vorpommern

Lfd. Nr.	a) Stadt / Gemeinde b) Kreis c) Einwohnerzahl d) Förderung in e) 1 = Städtischer Bereich 2 = Ländlicher Bereich	a) Bezeichnung der Maßnahme (Förderung im Programmjahr) b) Größe des Fördergebietes c) Realisierungszeitraum d) Gesamtfinanzierungsbedarf	Bundesfinanzhilfe Städtebaulicher Denkmalschutz		
			bis einschl. 2018	Programmjahr 2019	insgesamt
			1000 Euro	1000 Euro	1000 Euro

Laufende Maßnahmen Erhaltung ortsbildprägender Gebäude

7	a) Warin, Stadt b) Nordwestmecklenburg c) 3275 d) 2015 e) 1	a) Stiftskirche/Drittmittel 2015, 2019 b) 0 ha c) 2019 d) 0,000 Mio Euro	60,000	124,600	184,600
---	---	--	--------	---------	---------

Laufende Maßnahmen Erhaltung ortsbildprägender Gebäude

Summe Sanierung	Anzahl: 7	318,125	1.098,200	1.416,325
------------------------	------------------	----------------	------------------	------------------



Bundesprogramm der Städtebauförderung 2019
Programm: Städtebaulicher Denkmalschutz
Land: Mecklenburg-Vorpommern

Lfd. Nr.	a) Stadt / Gemeinde b) Kreis c) Einwohnerzahl d) Förderung in e) 1 = Städtischer Bereich 2 = Ländlicher Bereich	a) Bezeichnung der Maßnahme (Förderung im Programmjahr) b) Größe des Fördergebietes c) Realisierungszeitraum d) Gesamtfinanzierungsbedarf	Bundesfinanzhilfe Städtebaulicher Denkmalschutz		
			bis einschl. 2018	Programmjahr 2019	insgesamt
			1000 Euro	1000 Euro	1000 Euro
Ruhende Maßnahmen					
1	a) Altentreptow, Stadt b) Mecklenburgische Seenplatte c) 5382 d) 1999 e) 1	a) Altstadt kern 1999-2001, 2003-2016 b) 18 ha c) 2020 d) 29,000 Mio Euro	3.330,712	0,000	3.330,712
2	a) Bad Doberan, Stadt b) Landkreis Rostock c) 12107 d) 1991 e) 1	a) Altstadt 1991-2018 b) 73 ha c) 2022 d) 87,210 Mio Euro	13.208,850	0,000	13.208,850
3	a) Boizenburg/ Elbe, Stadt b) Ludwigslust-Parchim c) 10379 d) 1993 e) 1	a) Historischer Stadtkern 1993-2012 b) 29,62 ha c) 2016 d) 44,500 Mio Euro	6.799,131	0,000	6.799,131
4	a) Greifswald, Hansestadt b) Vorpommern-Greifswald c) 57286 d) 1991 e) 1	a) Innen-/Fleischervorstadt 1991-2011, 2013-2015, 2018 b) 104,85 ha c) 2020 d) 0,000 Mio Euro	21.397,091	0,000	21.397,091
5	a) Grimmen, Stadt b) Vorpommern-Rügen c) 10019 d) 1993 e) 1	a) Altstadt 1993-2003, 2005, 2007-2014 b) 20,2 ha c) 2018 d) 27,450 Mio Euro	6.081,139	0,000	6.081,139
6	a) Ludwigslust, Stadt b) Ludwigslust-Parchim c) 12255 d) 2018 e) 1	a) Prinzenpalais Ludwigslust / Drittmittel 2018 b) 0 ha c) 2020 d) 0,000 Mio Euro	2.690,000	0,000	2.690,000
7	a) Putbus, Stadt b) Vorpommern-Rügen c) 4370 d) 1991 e) 1	a) Klassizist. Stadtkern 1991, 1993-2002, 2004-2010 b) 43 ha c) 2015 d) 40,000 Mio Euro	7.477,253	0,000	7.477,253



Bundesprogramm der Städtebauförderung 2019
Programm: Städtebaulicher Denkmalschutz
Land: Mecklenburg-Vorpommern

Lfd. Nr.	a) Stadt / Gemeinde b) Kreis c) Einwohnerzahl d) Förderung in e) 1 = Städtischer Bereich 2 = Ländlicher Bereich	a) Bezeichnung der Maßnahme (Förderung im Programmjahr) b) Größe des Fördergebietes c) Realisierungszeitraum d) Gesamtfinanzierungsbedarf	Bundesfinanzhilfe Städtebaulicher Denkmalschutz		
			bis einschl. 2018	Programmjahr 2019	insgesamt
			1000 Euro	1000 Euro	1000 Euro
Ruhende Maßnahmen					
8	a) Röbel/Müritzt, Stadt b) Mecklenburgische Seenplatte c) 5129 d) 2002 e) 1	a) Innenstadt 2002-2011 b) 32 ha c) 2020 d) 38,000 Mio Euro	3.372,000	0,000	3.372,000
9	a) Rostock, Hansestadt b) Rostock c) 206011 d) 1991 e) 1	a) Stadtzentrum 1991, 1993-2016 b) 166,75 ha c) 2021 d) 355,000 Mio Euro	27.964,974	0,000	27.964,974
10	a) Sassnitz, Stadt b) Vorpommern-Rügen c) 9560 d) 2002 e) 1	a) Altstadt 2002-2009, 2011, 2014 b) 22 ha c) 2015 d) 32,000 Mio Euro	1.368,000	0,000	1.368,000
11	a) Teterow, Stadt b) Landkreis Rostock c) 8604 d) 1991 e) 1	a) Historischer Stadtkern 1991-2016 b) 43,66 ha c) 2021 d) 73,942 Mio Euro	9.829,965	0,000	9.829,965
12	a) Ueckermünde, Stadt b) Vorpommern-Greifswald c) 8844 d) 2002 e) 1	a) Altstadt am Haff 2002-2012 b) 16,8 ha c) 2017 d) 32,000 Mio Euro	3.014,000	0,000	3.014,000
13	a) Wolgast, Stadt b) Vorpommern-Greifswald c) 12312 d) 1993 e) 1	a) Innenstadt 1993-2017 b) 28,2 ha c) 2021 d) 49,660 Mio Euro	9.226,334	0,000	9.226,334
Ruhende Maßnahmen					
Summe Sanierung		Anzahl: 13	115.759,449	0,000	115.759,449



Bundesprogramm der Städtebauförderung 2019

Programm: Städtebaulicher Denkmalschutz

Land: Mecklenburg-Vorpommern

Lfd. Nr.	a) Stadt / Gemeinde b) Kreis c) Einwohnerzahl d) Förderung in e) 1 = Städtischer Bereich 2 = Ländlicher Bereich	a) Bezeichnung der Maßnahme (Förderung im Programmjahr) b) Größe des Fördergebietes c) Realisierungszeitraum d) Gesamtfinanzierungsbedarf	Bundesfinanzhilfe Städtebaulicher Denkmalschutz		
			bis einschl. 2018	Programmjahr 2019	insgesamt
			1000 Euro	1000 Euro	1000 Euro

Ruhende Maßnahmen Erhaltung ortsbildprägender Gebäude

1	a) Alt Schwerin b) Mecklenburgische Seenplatte c) 540 d) 2013 e) 2	a) Kirche Alt Schwerin/Drittmittel 2013 b) 0 ha c) 2014 d) 0,150 Mio Euro	90,000	0,000	90,000
2	a) Altentreptow, Stadt b) Mecklenburgische Seenplatte c) 5382 d) 2014 e) 1	a) Kirche Altentreptow/Drittmittel 2014 b) 0 ha c) 2016 d) 0,000 Mio Euro	180,000	0,000	180,000
3	a) Anklam, Stadt b) Vorpommern-Greifswald c) 12712 d) 2013 e) 2	a) Kirche Pelsin/Drittmittel 2013 b) 0 ha c) 2014 d) 0,093 Mio Euro	55,920	0,000	55,920
4	a) Bad Sülze, Stadt b) Vorpommern-Rügen c) 1738 d) 2013 e) 1	a) Kirche Bad Sülze/Drittmittel 2013 b) 0 ha c) 2014 d) 0,130 Mio Euro	78,000	0,000	78,000
5	a) Behrenhoff b) Vorpommern-Greifswald c) 766 d) 2015 e) 2	a) Kirche St. Marien/Drittmittel 2015 b) 0 ha c) 2016 d) 0,000 Mio Euro	128,400	0,000	128,400
6	a) Bentzin b) Vorpommern-Greifswald c) 830 d) 2013 e) 2	a) Kirche Alt Plestin/Drittmittel 2013, 2016 b) 0 ha c) 2017 d) 0,120 Mio Euro	144,000	0,000	144,000
7	a) Blankensee b) Mecklenburgische Seenplatte c) 1689 d) 2015 e) 2	a) Klosterkirche OT Wanzka/Drittmittel 2015 b) 0 ha c) 2017 d) 0,000 Mio Euro	643,720	0,000	643,720



Bundesprogramm der Städtebauförderung 2019

Programm: Städtebaulicher Denkmalschutz

Land: Mecklenburg-Vorpommern

Lfd. Nr.	a) Stadt / Gemeinde b) Kreis c) Einwohnerzahl d) Förderung in e) 1 = Städtischer Bereich 2 = Ländlicher Bereich	a) Bezeichnung der Maßnahme (Förderung im Programmjahr) b) Größe des Fördergebietes c) Realisierungszeitraum d) Gesamtfinanzierungsbedarf	Bundesfinanzhilfe Städtebaulicher Denkmalschutz		
			bis einschl. 2018	Programmjahr 2019	insgesamt
			1000 Euro	1000 Euro	1000 Euro
Ruhende Maßnahmen Erhaltung ortsbildprägender Gebäude					
8	a) Boddin b) Landkreis Rostock c) 311 d) 2013 e) 2	a) Kirche Boddin/Drittmittel 2013 b) 0 ha c) 2014 d) 0,170 Mio Euro	100,000	0,000	100,000
9	a) Brüel, Stadt b) Ludwigslust-Parchim c) 2605 d) 2015 e) 1	a) Stadtkirche/Drittmittel 2015 b) 0 ha c) 2017 d) 0,000 Mio Euro	150,000	0,000	150,000
10	a) Dargun, Stadt b) Mecklenburgische Seenplatte c) 4436 d) 2014 e) 1	a) Kirche Dargun/Drittmittel 2014 b) 0 ha c) 2016 d) 0,000 Mio Euro	150,000	0,000	150,000
11	a) Fahrenwalde b) Vorpommern-Greifswald c) 309 d) 2015 e) 2	a) Kirche OT Bröllin/Drittmittel 2015 b) 0 ha c) 2017 d) 0,000 Mio Euro	72,000	0,000	72,000
12	a) Goldberg, Stadt b) Ludwigslust-Parchim c) 3683 d) 2017 e) 1	a) Kirche OT Woosten / Drittmittel 2017 b) 0 ha c) 2019 d) 0,000 Mio Euro	168,000	0,000	168,000
13	a) Greifswald, Hansestadt b) Vorpommern-Greifswald c) 57286 d) 2014 e) 1	a) Kirche Greifswald/Drittmittel 2014 b) 0 ha c) 2016 d) 0,000 Mio Euro	1.550,000	0,000	1.550,000
14	a) Groß Mohrdorf b) Vorpommern-Rügen c) 743 d) 2017 e) 2	a) Kirche Groß Mohrdorf / Drittmittel 2017 b) 0 ha c) 2018 d) 0,000 Mio Euro	72,000	0,000	72,000



Bundesprogramm der Städtebauförderung 2019

Programm: Städtebaulicher Denkmalschutz

Land: Mecklenburg-Vorpommern

Lfd. Nr.	a) Stadt / Gemeinde b) Kreis c) Einwohnerzahl d) Förderung in e) 1 = Städtischer Bereich 2 = Ländlicher Bereich	a) Bezeichnung der Maßnahme (Förderung im Programmjahr) b) Größe des Fördergebietes c) Realisierungszeitraum d) Gesamtfinanzierungsbedarf	Bundesfinanzhilfe Städtebaulicher Denkmalschutz		
			bis einschl. 2018	Programmjahr 2019	insgesamt
			1000 Euro	1000 Euro	1000 Euro
Ruhende Maßnahmen Erhaltung ortsbildprägender Gebäude					
15	a) Gustow b) Vorpommern-Rügen c) 572 d) 2016 e) 2	a) Dorfkirche/Drittmittel 2016 b) 0 ha c) 2017 d) 0,000 Mio Euro	51,000	0,000	51,000
16	a) Holdorf b) Nordwestmecklenburg c) 394 d) 2015 e) 2	a) Dorfkapelle OT Meetzen/Drittmittel 2015 b) 0 ha c) 2017 d) 0,000 Mio Euro	80,040	0,000	80,040
17	a) Kenz-Küstrow b) Vorpommern-Rügen c) 522 d) 2015 e) 2	a) Kirche St. Marien OT Kenz/Drittmittel 2015 b) 0 ha c) 2017 d) 0,000 Mio Euro	279,000	0,000	279,000
18	a) Kenz-Küstrow b) Vorpommern-Rügen c) 522 d) 2013 e) 2	a) Kirche Kenz/Drittmittel 2013 b) 0 ha c) 2014 d) 0,060 Mio Euro	36,000	0,000	36,000
19	a) Klein Trebbow b) Nordwestmecklenburg c) 962 d) 2013 e) 2	a) Kirche Kirch Stück/Drittmittel 2013 b) 0 ha c) 2014 d) 0,350 Mio Euro	210,000	0,000	210,000
20	a) Lancken-Granitz b) Vorpommern-Rügen c) 405 d) 2013 e) 2	a) Kirche Lancken-Granitz/Drittmittel 2013, 2017 b) 0 ha c) 2018 d) 0,070 Mio Euro	84,000	0,000	84,000
21	a) Leopoldshagen b) Vorpommern-Greifswald c) 672 d) 2015 e) 2	a) Fachwerkkirche/Drittmittel 2015 b) 0 ha c) 2016 d) 0,000 Mio Euro	84,000	0,000	84,000



Bundesprogramm der Städtebauförderung 2019
Programm: Städtebaulicher Denkmalschutz
Land: Mecklenburg-Vorpommern

Lfd. Nr.	a) Stadt / Gemeinde b) Kreis c) Einwohnerzahl d) Förderung in e) 1 = Städtischer Bereich 2 = Ländlicher Bereich	a) Bezeichnung der Maßnahme (Förderung im Programmjahr) b) Größe des Fördergebietes c) Realisierungszeitraum d) Gesamtfinanzierungsbedarf	Bundesfinanzhilfe Städtebaulicher Denkmalschutz		
			bis einschl. 2018	Programmjahr 2019	insgesamt
			1000 Euro	1000 Euro	1000 Euro
Ruhende Maßnahmen Erhaltung ortsbildprägender Gebäude					
22	a) Liepgarten b) Vorpommern-Greifswald c) 760 d) 2013 e) 2	a) Kirche Liepgarten/Drittmittel 2013 b) 0 ha c) 2014 d) 0,060 Mio Euro	36,000	0,000	36,000
23	a) Loissin b) Vorpommern-Greifswald c) 773 d) 2013 e) 2	a) Kirche Ludwigsburg/Drittmittel 2013, 2015 b) 0 ha c) 2016 d) 0,146 Mio Euro	201,600	0,000	201,600
24	a) Ludwigslust, Stadt b) Ludwigslust-Parchim c) 12255 d) 2013 e) 1	a) Kirche Ludwigslust/Drittmittel 2013 b) 0 ha c) 2014 d) 0,080 Mio Euro	42,280	0,000	42,280
25	a) Lütow b) Vorpommern-Greifswald c) 371 d) 2017 e) 2	a) Dorfkirche OT Netzelkow / Drittmittel 2017 b) 0 ha c) 2019 d) 0,000 Mio Euro	90,000	0,000	90,000
26	a) Malchin, Stadt b) Mecklenburgische Seenplatte c) 7614 d) 2017 e) 1	a) Kirche Malchin / Drittmittel 2017 b) 0 ha c) 2020 d) 0,000 Mio Euro	378,000	0,000	378,000
27	a) Mirow, Stadt b) Mecklenburgische Seenplatte c) 3988 d) 2013 e) 1	a) Kirche Diemitz/Drittmittel 2013 b) 0 ha c) 2014 d) 0,155 Mio Euro	93,000	0,000	93,000
28	a) Neu Boltenhagen b) Vorpommern-Greifswald c) 610 d) 2017 e) 2	a) Dorfkirche Neu Boltenhagen /Drittmittel 2017 b) 0 ha c) 2018 d) 0,000 Mio Euro	72,000	0,000	72,000



Bundesprogramm der Städtebauförderung 2019
Programm: Städtebaulicher Denkmalschutz
Land: Mecklenburg-Vorpommern

Lfd. Nr.	a) Stadt / Gemeinde b) Kreis c) Einwohnerzahl d) Förderung in e) 1 = Städtischer Bereich 2 = Ländlicher Bereich	a) Bezeichnung der Maßnahme (Förderung im Programmjahr) b) Größe des Fördergebietes c) Realisierungszeitraum d) Gesamtfinanzierungsbedarf	Bundesfinanzhilfe Städtebaulicher Denkmalschutz		
			bis einschl. 2018	Programmjahr 2019	insgesamt
			1000 Euro	1000 Euro	1000 Euro
Ruhende Maßnahmen Erhaltung ortsbildprägender Gebäude					
29	a) Neu Boltenhagen b) Vorpommern-Greifswald c) 610 d) 2015 e) 2	a) Kirche St. Marien/Drittmittel 2015 b) 0 ha c) 2017 d) 0,000 Mio Euro	90,000	0,000	90,000
30	a) Neubukow, Stadt b) Landkreis Rostock c) 3826 d) 2014 e) 1	a) Kirche Neubukow/Drittmittel 2014 b) 0 ha c) 2016 d) 0,000 Mio Euro	132,000	0,000	132,000
31	a) Neukalen, Stadt b) Mecklenburgische Seenplatte c) 1779 d) 2014 e) 1	a) Kirche Neukalen/Drittmittel 2014 b) 0 ha c) 2016 d) 0,000 Mio Euro	204,000	0,000	204,000
32	a) Neukloster, Stadt b) Nordwestmecklenburg c) 3863 d) 2017 e) 1	a) Klosterkirche Neukloster / Drittmittel 2017 b) 0 ha c) 2019 d) 0,000 Mio Euro	360,000	0,000	360,000
33	a) Neukloster, Stadt b) Nordwestmecklenburg c) 3863 d) 2014 e) 1	a) Kirche Neukloster/Drittmittel 2014 b) 0 ha c) 2016 d) 0,000 Mio Euro	42,000	0,000	42,000
34	a) Penkun, Stadt b) Vorpommern-Greifswald c) 1899 d) 2017 e) 2	a) Dorfkirche OT Sommersdorf / Drittmittel 2017 b) 0 ha c) 2019 d) 0,000 Mio Euro	116,424	0,000	116,424
35	a) Plaaz b) Landkreis Rostock c) 778 d) 2015 e) 2	a) Dorfkirche OT Recknitz/Drittmittel 2015 b) 0 ha c) 2016 d) 0,000 Mio Euro	270,000	0,000	270,000



Bundesprogramm der Städtebauförderung 2019

Programm: Städtebaulicher Denkmalschutz

Land: Mecklenburg-Vorpommern

Lfd. Nr.	a) Stadt / Gemeinde b) Kreis c) Einwohnerzahl d) Förderung in e) 1 = Städtischer Bereich 2 = Ländlicher Bereich	a) Bezeichnung der Maßnahme (Förderung im Programmjahr) b) Größe des Fördergebietes c) Realisierungszeitraum d) Gesamtfinanzierungsbedarf	Bundesfinanzhilfe Städtebaulicher Denkmalschutz		
			bis einschl. 2018	Programmjahr 2019	insgesamt
			1000 Euro	1000 Euro	1000 Euro
Ruhende Maßnahmen Erhaltung ortsbildprägender Gebäude					
36	a) Prohn b) Vorpommern-Rügen c) 2066 d) 2013 e) 2	a) Kirche Prohn/Drittmittel 2013 b) 0 ha c) 2014 d) 0,070 Mio Euro	42,000	0,000	42,000
37	a) Putbus, Stadt b) Vorpommern-Rügen c) 4370 d) 2014 e) 1	a) Kirche Putbus/Drittmittel 2014 b) 0 ha c) 2016 d) 0,000 Mio Euro	168,000	0,000	168,000
38	a) Putgarten b) Vorpommern-Rügen c) 210 d) 2015 e) 2	a) Kapelle OT Vitt/Drittmittel 2015 b) 0 ha c) 2017 d) 0,000 Mio Euro	57,000	0,000	57,000
39	a) Ramin b) Vorpommern-Greifswald c) 660 d) 2017 e) 2	a) Kirche OT Schmagerow / Drittmittel 2017 b) 0 ha c) 2019 d) 0,000 Mio Euro	145,800	0,000	145,800
40	a) Röbel/Müritz, Stadt b) Mecklenburgische Seenplatte c) 5129 d) 2014 e) 1	a) Kirche St. Marien Röbel/Drittmittel 2014 b) 0 ha c) 2016 d) 0,000 Mio Euro	180,000	0,000	180,000
41	a) Röbel/Müritz, Stadt b) Mecklenburgische Seenplatte c) 5129 d) 2014 e) 1	a) Kirche St. Nikolai Röbel/Drittmittel 2014 b) 0 ha c) 2016 d) 0,000 Mio Euro	192,000	0,000	192,000
42	a) Rostock, Hansestadt b) Rostock c) 206011 d) 2017 e) 1	a) Rostocker Wasserturm / Drittmittel 2017 b) 0 ha c) 2019 d) 0,000 Mio Euro	1.835,651	0,000	1.835,651



Bundesprogramm der Städtebauförderung 2019

Programm: Städtebaulicher Denkmalschutz

Land: Mecklenburg-Vorpommern

Lfd. Nr.	a) Stadt / Gemeinde b) Kreis c) Einwohnerzahl d) Förderung in e) 1 = Städtischer Bereich 2 = Ländlicher Bereich	a) Bezeichnung der Maßnahme (Förderung im Programmjahr) b) Größe des Fördergebietes c) Realisierungszeitraum d) Gesamtfinanzierungsbedarf	Bundesfinanzhilfe Städtebaulicher Denkmalschutz		
			bis einschl. 2018	Programmjahr 2019	insgesamt
			1000 Euro	1000 Euro	1000 Euro

Ruhende Maßnahmen Erhaltung ortsbildprägender Gebäude

43	a) Rostock, Hansestadt b) Rostock c) 206011 d) 2017 e) 1	a) Kirche Heiligen Geist / Drittmittel 2017 b) 0 ha c) 2019 d) 0,000 Mio Euro	300,000	0,000	300,000
44	a) Rothenklempenow b) Vorpommern-Greifswald c) 631 d) 2015 e) 2	a) Dorfkirche OT Mewegen/Drittmittel 2015 b) 0 ha c) 2016 d) 0,000 Mio Euro	60,000	0,000	60,000
45	a) Rubkow b) Vorpommern-Greifswald c) 645 d) 2017 e) 2	a) Dorfkirche Rubkow / Drittmittel 2017 b) 0 ha c) 2019 d) 0,000 Mio Euro	72,000	0,000	72,000
46	a) Schwaan, Stadt b) Landkreis Rostock c) 4972 d) 2014 e) 1	a) Kirche Schwaan/Drittmittel 2014 b) 0 ha c) 2016 d) 0,000 Mio Euro	156,000	0,000	156,000
47	a) Schwerin, Landeshauptstadt b) Schwerin c) 96800 d) 2015 e) 1	a) Kirche St. Paul/Drittmittel 2015 b) 0 ha c) 2017 d) 0,000 Mio Euro	420,000	0,000	420,000
48	a) Siggelkow b) Ludwigslust-Parchim c) 863 d) 2013 e) 2	a) Kirche Siggelkow/Drittmittel 2013 b) 0 ha c) 2014 d) 0,212 Mio Euro	127,200	0,000	127,200
49	a) Strasburg (Uckermark), Stadt b) Vorpommern-Greifswald c) 4982 d) 2014 e) 1	a) Kirche Strasburg/Drittmittel 2014 b) 0 ha c) 2016 d) 0,000 Mio Euro	102,000	0,000	102,000



Bundesprogramm der Städtebauförderung 2019
Programm: Städtebaulicher Denkmalschutz
Land: Mecklenburg-Vorpommern

Lfd. Nr.	a) Stadt / Gemeinde b) Kreis c) Einwohnerzahl d) Förderung in e) 1 = Städtischer Bereich 2 = Ländlicher Bereich	a) Bezeichnung der Maßnahme (Förderung im Programmjahr) b) Größe des Fördergebietes c) Realisierungszeitraum d) Gesamtfinanzierungsbedarf	Bundesfinanzhilfe Städtebaulicher Denkmalschutz		
			bis einschl. 2018	Programmjahr 2019	insgesamt
			1000 Euro	1000 Euro	1000 Euro
Ruhende Maßnahmen Erhaltung ortsbildprägender Gebäude					
50	a) Süderholz b) Vorpommern-Rügen c) 3984 d) 2015 e) 2	a) Dorfkirche OT Bisdorf/Drittmittel 2015 b) 0 ha c) 2019 d) 0,000 Mio Euro	251,040	0,000	251,040
51	a) Teterow, Stadt b) Landkreis Rostock c) 8604 d) 2015 e) 1	a) Stadtkirche St. Peter und Paul/Drittmittel 2015 b) 0 ha c) 2016 d) 0,000 Mio Euro	43,800	0,000	43,800
52	a) Tribsees, Stadt b) Vorpommern-Rügen c) 2732 d) 2014 e) 1	a) Kirche Tribsees/Drittmittel 2014 b) 0 ha c) 2016 d) 0,000 Mio Euro	144,000	0,000	144,000
53	a) Varchentin b) Mecklenburgische Seenplatte c) 303 d) 2016 e) 2	a) Kirche/Drittmittel 2016 b) 0 ha c) 2017 d) 0,000 Mio Euro	360,000	0,000	360,000
54	a) Vellahn b) Ludwigslust-Parchim c) 2723 d) 2015 e) 2	a) Kirche/Drittmittel 2015 b) 0 ha c) 2016 d) 0,000 Mio Euro	150,000	0,000	150,000
55	a) Viereck b) Vorpommern-Greifswald c) 1049 d) 2016 e) 2	a) Dorfkirche/Drittmittel 2016 b) 0 ha c) 2017 d) 0,000 Mio Euro	114,000	0,000	114,000
56	a) Vipperow b) Mecklenburgische Seenplatte c) 404 d) 2017 e) 2	a) Kirche Vipperow / Drittmittel 2017 b) 0 ha c) 2018 d) 0,000 Mio Euro	72,000	0,000	72,000



Bundesprogramm der Städtebauförderung 2019
Programm: Städtebaulicher Denkmalschutz
Land: Mecklenburg-Vorpommern

Lfd. Nr.	a) Stadt / Gemeinde b) Kreis c) Einwohnerzahl d) Förderung in e) 1 = Städtischer Bereich 2 = Ländlicher Bereich	a) Bezeichnung der Maßnahme (Förderung im Programmjahr) b) Größe des Fördergebietes c) Realisierungszeitraum d) Gesamtfinanzierungsbedarf	Bundesfinanzhilfe Städtebaulicher Denkmalschutz		
			bis einschl. 2018	Programmjahr 2019	insgesamt
			1000 Euro	1000 Euro	1000 Euro

Ruhende Maßnahmen Erhaltung ortsbildprägender Gebäude

57	a) Wesenberg, Stadt b) Mecklenburgische Seenplatte c) 3078 d) 2015 e) 1	a) Dorfkirche OT Ahrensberg/Drittmittel 2015 b) 0 ha c) 2017 d) 0,000 Mio Euro	306,000	0,000	306,000
58	a) Wismar, Hansestadt b) Nordwestmecklenburg c) 42557 d) 2014 e) 1	a) Kirche St. Nicolai Wismar/Drittmittel 2014 b) 0 ha c) 2016 d) 0,000 Mio Euro	800,000	0,000	800,000
59	a) Wolgast, Stadt b) Vorpommern-Greifswald c) 12312 d) 2015 e) 1	a) Kapelle St. Gertrud/Drittmittel 2015 b) 0 ha c) 2017 d) 0,000 Mio Euro	240,000	0,000	240,000
60	a) Wolgast, Stadt b) Vorpommern-Greifswald c) 12312 d) 2015 e) 1	a) Kapelle St. Petri/Drittmittel 2015-2016 b) 0 ha c) 2016 d) 0,000 Mio Euro	327,000	0,000	327,000
61	a) Wusterhusen b) Vorpommern-Greifswald c) 1158 d) 2015 e) 2	a) Kirche/Drittmittel 2015 b) 0 ha c) 2017 d) 0,000 Mio Euro	135,000	0,000	135,000
62	a) Zierzow b) Ludwigslust-Parchim c) 369 d) 2015 e) 2	a) Dorfkirche/Drittmittel 2015 b) 0 ha c) 2016 d) 0,000 Mio Euro	168,000	0,000	168,000
63	a) Züssow b) Vorpommern-Greifswald c) 1318 d) 2017 e) 2	a) Zwölfapostelkirche Züssow / Drittmittel 2017 b) 0 ha c) 2020 d) 55,000 Mio Euro	90,000	0,000	90,000



Bundesprogramm der Städtebauförderung 2019

Programm: Städtebaulicher Denkmalschutz

Land: Mecklenburg-Vorpommern

Lfd. Nr.	a) Stadt / Gemeinde b) Kreis c) Einwohnerzahl d) Förderung in e) 1 = Städtischer Bereich 2 = Ländlicher Bereich	a) Bezeichnung der Maßnahme (Förderung im Programmjahr) b) Größe des Fördergebietes c) Realisierungszeitraum d) Gesamtfinanzierungsbedarf	Bundesfinanzhilfe Städtebaulicher Denkmalschutz		
			bis einschl. 2018	Programmjahr 2019	insgesamt
			1000 Euro	1000 Euro	1000 Euro
		Ruhende Maßnahmen Erhaltung ortsbildprägender Gebäude			
		Ruhende Maßnahmen Erhaltung ortsbildprägender Gebäude			
	Summe Sanierung	Anzahl: 63	13.591,875	0,000	13.591,875



Bundesprogramm der Städtebauförderung 2019
Programm: Städtebaulicher Denkmalschutz
Land: Mecklenburg-Vorpommern

Lfd. Nr.	a) Stadt / Gemeinde b) Kreis c) Einwohnerzahl d) Förderung in e) 1 = Städtischer Bereich 2 = Ländlicher Bereich	a) Bezeichnung der Maßnahme (Förderung im Programmjahr) b) Größe des Fördergebietes c) Realisierungszeitraum d) Gesamtfinanzierungsbedarf	Bundesfinanzhilfe Städtebaulicher Denkmalschutz		
			bis einschl. 2018	Programmjahr 2019	insgesamt
			1000 Euro	1000 Euro	1000 Euro

A b g e r e c h n e t e Maßnahmen Erhaltung ortsbildprägender Gebäude

1	a) Alt Tellin b) Vorpommern-Greifswald c) 407 d) 2009 e) 2	a) Dorfkirche Alt Tellin/Drittmittel 2009 b) 0 ha c) 2009 d) 0,000 Mio Euro	51,700	0,000	51,700
2	a) Altenkirchen b) Vorpommern-Rügen c) 953 d) 2009 e) 2	a) Kirche Altenkirchen/Drittmittel 2009 b) 0 ha c) 2009 d) 0,000 Mio Euro	27,731	0,000	27,731
3	a) Ducherow b) Vorpommern-Greifswald c) 2558 d) 2009 e) 2	a) Dorfkirche Rathebur/Drittmittel 2009 b) 0 ha c) 2009 d) 0,000 Mio Euro	65,940	0,000	65,940
4	a) Friedland, Stadt b) Mecklenburgische Seenplatte c) 6779 d) 2009 e) 2	a) Kirche Eichhorst/Drittmittel 2009 b) 0 ha c) 2009 d) 0,000 Mio Euro	111,000	0,000	111,000
5	a) Gägelow b) Nordwestmecklenburg c) 2521 d) 2009 e) 2	a) Dorfkirche Pestin/Drittmittel 2009 b) 0 ha c) 2009 d) 0,000 Mio Euro	28,200	0,000	28,200
6	a) Galenbeck b) Mecklenburgische Seenplatte c) 1150 d) 2009 e) 2	a) Kirche Lübbersdorf/Drittmittel 2009 b) 0 ha c) 2009 d) 0,000 Mio Euro	60,667	0,000	60,667
7	a) Ganzlin b) Ludwigslust-Parchim c) 1450 d) 2009 e) 2	a) Kirche Ganzlin/Drittmittel 2009 b) 0 ha c) 2009 d) 0,000 Mio Euro	24,000	0,000	24,000



Bundesprogramm der Städtebauförderung 2019

Programm: Städtebaulicher Denkmalschutz

Land: Mecklenburg-Vorpommern

Lfd. Nr.	a) Stadt / Gemeinde b) Kreis c) Einwohnerzahl d) Förderung in e) 1 = Städtischer Bereich 2 = Ländlicher Bereich	a) Bezeichnung der Maßnahme (Förderung im Programmjahr) b) Größe des Fördergebietes c) Realisierungszeitraum d) Gesamtfinanzierungsbedarf	Bundesfinanzhilfe Städtebaulicher Denkmalschutz		
			bis einschl. 2018	Programmjahr 2019	insgesamt
			1000 Euro	1000 Euro	1000 Euro

A b g e r e c h n e t e Maßnahmen Erhaltung ortsbildprägender Gebäude

8	a) Glasin b) Nordwestmecklenburg c) 777 d) 2009 e) 2	a) Kirche Groß Tessin/Drittmittel 2009 b) 0 ha c) 2009 d) 0,000 Mio Euro	108,000	0,000	108,000
9	a) Gnevkow b) Mecklenburgische Seenplatte c) 366 d) 2009 e) 2	a) Dorfkirche Letzin/Drittmittel 2009 b) 0 ha c) 2009 d) 0,000 Mio Euro	6,900	0,000	6,900
10	a) Krackow b) Vorpommern-Greifswald c) 671 d) 2009 e) 2	a) Dorfkirche Krackow/Drittmittel 2009 b) 0 ha c) 2009 d) 0,000 Mio Euro	30,000	0,000	30,000
11	a) Lüblow b) Ludwigslust-Parchim c) 577 d) 2009 e) 2	a) Kirche Lüblow/Drittmittel 2009 b) 0 ha c) 2009 d) 0,000 Mio Euro	66,000	0,000	66,000
12	a) Melz b) Mecklenburgische Seenplatte c) 348 d) 2009 e) 2	a) Kirche Melz/Drittmittel 2009 b) 0 ha c) 2009 d) 0,000 Mio Euro	24,000	0,000	24,000
13	a) Muchow b) Ludwigslust-Parchim c) 290 d) 2009 e) 2	a) Kirche Muchow/Drittmittel 2009 b) 0 ha c) 2009 d) 0,000 Mio Euro	75,000	0,000	75,000
14	a) Neu Kosenow b) Vorpommern-Greifswald c) 500 d) 2009 e) 2	a) Dorfkirche Auerose/Drittmittel 2009 b) 0 ha c) 2009 d) 0,000 Mio Euro	29,429	0,000	29,429



Bundesprogramm der Städtebauförderung 2019

Programm: Städtebaulicher Denkmalschutz

Land: Mecklenburg-Vorpommern

Lfd. Nr.	a) Stadt / Gemeinde b) Kreis c) Einwohnerzahl d) Förderung in e) 1 = Städtischer Bereich 2 = Ländlicher Bereich	a) Bezeichnung der Maßnahme (Förderung im Programmjahr) b) Größe des Fördergebietes c) Realisierungszeitraum d) Gesamtfinanzierungsbedarf	Bundesfinanzhilfe Städtebaulicher Denkmalschutz		
			bis einschl. 2018	Programmjahr 2019	insgesamt
			1000 Euro	1000 Euro	1000 Euro

A b g e r e c h n e t e Maßnahmen Erhaltung ortsbildprägender Gebäude

15	a) Poseritz b) Vorpommern-Rügen c) 1012 d) 2009 e) 2	a) Dorfkirche Swantow/Drittmittel 2009 b) 0 ha c) 2009 d) 0,000 Mio Euro	36,000	0,000	36,000
16	a) Ramin b) Vorpommern-Greifswald c) 660 d) 2009 e) 2	a) Dorfkirche Retzin/Drittmittel 2009 b) 0 ha c) 2009 d) 0,000 Mio Euro	50,033	0,000	50,033
17	a) Retschow b) Landkreis Rostock c) 972 d) 2009 e) 2	a) Kirche Retschow/Drittmittel 2009 b) 0 ha c) 2009 d) 0,000 Mio Euro	83,115	0,000	83,115
18	a) Sanitz b) Landkreis Rostock c) 5749 d) 2009 e) 2	a) Kirche Sanitz/Drittmittel 2009 b) 0 ha c) 2009 d) 0,000 Mio Euro	72,000	0,000	72,000
19	a) Siedenbollentin b) Mecklenburgische Seenplatte c) 609 d) 2009 e) 2	a) Dorfkirche Siedenbollentin/Drittmittel 2009 b) 0 ha c) 2009 d) 0,000 Mio Euro	8,100	0,000	8,100
20	a) Weitendorf b) Ludwigslust-Parchim c) 392 d) 2009 e) 2	a) Kirche Weitendorf/Drittmittel 2009 b) 0 ha c) 2009 d) 0,000 Mio Euro	42,000	0,000	42,000

A b g e r e c h n e t e Maßnahmen Erhaltung ortsbildprägender Gebäude

Summe Sanierung	Anzahl: 20	999,815	0,000	999,815
------------------------	-------------------	----------------	--------------	----------------



Bundesprogramm der Städtebauförderung
Programm: Städtebaulicher Denkmalschutz
Land: Mecklenburg-Vorpommern

		Bundesfinanzhilfe Städtebaulicher Denkmalschutz			
		bis einschl. 2018	Programmjahr 2019	insgesamt	
		1000 Euro	1000 Euro	1000 Euro	
<hr/>					
Zusammenstellung Städtebaulicher Denkmalschutz					
- Laufende Maßnahmen - Städtischer Bereich -	Anzahl:	18	164.192,612	9.110,400	173.303,012
- Laufende Maßnahmen - Ländlicher Bereich -	Anzahl:	5	258,125	869,600	1.127,725
- Ruhende Maßnahmen - Städtischer Bereich -	Anzahl:	40	124.501,180	0,000	124.501,180
- Ruhende Maßnahmen - Ländlicher Bereich -	Anzahl:	36	4.850,144	0,000	4.850,144
- A b g e r e c h n e t e Sanierungsmaßnahmen - Städtischer Bereich -	Anzahl:	0	0,000	0,000	0,000
- A b g e r e c h n e t e Sanierungsmaßnahmen - Ländlicher Bereich -	Anzahl:	20	999,815	0,000	999,815
	Anzahl:	119	294.801,876	9.980,000	304.781,876

Sachsen



Bundesprogramm der Städtebauförderung 2019

Programm: Städtebaulicher Denkmalschutz

Land: Sachsen

Lfd. Nr.	a) Stadt / Gemeinde b) Kreis c) Einwohnerzahl d) Förderung in e) 1 = Städtischer Bereich 2 = Ländlicher Bereich	a) Bezeichnung der Maßnahme (Förderung im Programmjahr) b) Größe des Fördergebietes c) Realisierungszeitraum d) Gesamtfinanzierungsbedarf	Bundesfinanzhilfe Städtebaulicher Denkmalschutz		
			bis einschl. 2018	Programmjahr 2019	insgesamt
			1000 Euro	1000 Euro	1000 Euro
Laufende Maßnahmen					
1	a) Annaberg-Buchholz, Stadt b) Erzgebirgskreis c) 20426 d) 2014 e) 1	a) Historisches Münzviertel 2014-2015, 2017, 2019 b) 9,9 ha c) 2019 d) 0,000 Mio Euro	3.976,000	1.365,000	5.341,000
2	a) Aue, Stadt b) Erzgebirgskreis c) 16349 d) 2016 e) 1	a) Stadtkern 2016, 2019 b) 5,64 ha c) 2022 d) 0,000 Mio Euro	503,000	570,000	1.073,000
3	a) Bautzen, Stadt b) Bautzen c) 39845 d) 2014 e) 1	a) Unterm Schloss/Gerberstraße 2014, 2018 b) 8,4 ha c) 2022 d) 0,000 Mio Euro	1.078,000	94,000	1.172,000
4	a) Bischofswerda, Stadt b) Bautzen c) 11573 d) 2016 e) 1	a) Goldener Engel 2016 b) 3,25 ha c) 2021 d) 0,000 Mio Euro	818,000	350,000	1.168,000
5	a) Dippoldiswalde, Stadt b) Sächsische Schweiz-Osterzgebirge c) 14529 d) 2014 e) 1	a) Südlicher Stadtkern 2014-2017, 2019 b) 7,6 ha c) 2020 d) 0,000 Mio Euro	1.740,000	239,000	1.979,000
6	a) Freiberg, Stadt, Universitätsstadt b) Mittelsachsen c) 41641 d) 2014 e) 1	a) Freiburger Altstadt 2014 b) 69,95 ha c) 2021 d) 0,000 Mio Euro	5.529,000	1.508,000	7.037,000
7	a) Glauchau, Stadt b) Zwickau c) 23255 d) 2016 e) 1	a) Stadtkern und lange Vorstadt 2016 b) 26,3 ha c) 2021 d) 0,000 Mio Euro	2.690,000	462,000	3.152,000



Bundesprogramm der Städtebauförderung 2019

Programm: Städtebaulicher Denkmalschutz

Land: Sachsen

Lfd. Nr.	a) Stadt / Gemeinde b) Kreis c) Einwohnerzahl d) Förderung in e) 1 = Städtischer Bereich 2 = Ländlicher Bereich	a) Bezeichnung der Maßnahme (Förderung im Programmjahr) b) Größe des Fördergebietes c) Realisierungszeitraum d) Gesamtfinanzierungsbedarf	Bundesfinanzhilfe Städtebaulicher Denkmalschutz		
			bis einschl. 2018	Programmjahr 2019	insgesamt
			1000 Euro	1000 Euro	1000 Euro
Laufende Maßnahmen					
8	a) Görlitz, Stadt b) Görlitz c) 55255 d) 2014 e) 1	a) Historische Altstadt-West 2014 b) 15,5 ha c) 2022 d) 0,000 Mio Euro	2.800,000	509,000	3.309,000
9	a) Grimma, Stadt b) Leipzig c) 28480 d) 2014 e) 1	a) Östliche Altstadt Grimma mit Muldeufer 2014, 2016-2017, 2019 b) 5,8 ha c) 2022 d) 0,000 Mio Euro	1.386,000	259,000	1.645,000
10	a) Lengenfeld, Stadt b) Vogtlandkreis c) 7225 d) 2017 e) 1	a) Kernstadt Lengenfeld 2017 b) 36,5 ha c) 2025 d) 0,000 Mio Euro	971,000	675,000	1.646,000
11	a) Löbau, Stadt b) Görlitz c) 15353 d) 2015 e) 1	a) Äußere Bautzener Straße 2015 b) 4,6 ha c) 2021 d) 0,000 Mio Euro	1.671,000	561,000	2.232,000
12	a) Löbnitz, Stadt b) Erzgebirgskreis c) 8677 d) 2017 e) 1	a) Historische Altstadt Löbnitz 2017 b) 19,23 ha c) 2027 d) 0,000 Mio Euro	1.753,000	1.409,000	3.162,000
13	a) Marienberg, Stadt b) Erzgebirgskreis c) 17409 d) 2014 e) 1	a) Östliche historische Altstadt 2014 b) 8,04 ha c) 2021 d) 0,000 Mio Euro	2.260,000	936,000	3.196,000
14	a) Meißen, Stadt b) Meißen c) 27936 d) 2014 e) 1	a) Historische Altstadt 2014 - 2022 2014-2015, 2017 b) 19,2 ha c) 2022 d) 0,000 Mio Euro	2.791,000	812,000	3.603,000



Bundesprogramm der Städtebauförderung 2019

Programm: Städtebaulicher Denkmalschutz

Land: Sachsen

Lfd. Nr.	a) Stadt / Gemeinde b) Kreis c) Einwohnerzahl d) Förderung in e) 1 = Städtischer Bereich 2 = Ländlicher Bereich	a) Bezeichnung der Maßnahme (Förderung im Programmjahr) b) Größe des Fördergebietes c) Realisierungszeitraum d) Gesamtfinanzierungsbedarf	Bundesfinanzhilfe Städtebaulicher Denkmalschutz		
			bis einschl. 2018	Programmjahr 2019	insgesamt
			1000 Euro	1000 Euro	1000 Euro
Laufende Maßnahmen					
15	a) Mittweida, Stadt, Hochschulstadt b) Mittelsachsen c) 14939 d) 2016 e) 1	a) Altstadt bis Technikumplatz 2016 b) 29,78 ha c) 2021 d) 0,000 Mio Euro	3.157,000	1.255,000	4.412,000
16	a) Oederan, Stadt b) Mittelsachsen c) 8172 d) 2014 e) 1	a) Altstadtquartier Oederan 2014-2016, 2018 b) 20,2 ha c) 2021 d) 0,000 Mio Euro	2.999,000	477,000	3.476,000
17	a) Pegau, Stadt b) Leipzig c) 6251 d) 2016 e) 1	a) Lebendiges Stadtzentrum, Erlebnis Stadtmauer 2006 b) 33,3 ha c) 2020 d) 0,000 Mio Euro	1.672,000	1.050,000	2.722,000
18	a) Pirna, Stadt b) Sächsische Schweiz- Osterzgebirge c) 38010 d) 2014 e) 1	a) Friedenspark 2014-2016, 2018 b) 5,7 ha c) 2022 d) 0,000 Mio Euro	2.268,000	1.158,000	3.426,000
19	a) Plauen, Stadt b) Vogtlandkreis c) 65201 d) 2017 e) 1	a) Plauener Mitte 2017 b) 20,3 ha c) 2026 d) 0,000 Mio Euro	2.965,000	1.478,000	4.443,000
20	a) Schneeberg, Stadt b) Erzgebirgskreis c) 14732 d) 2014 e) 1	a) Barocke Altstadt 2014 b) 15,43 ha c) 2022 d) 0,000 Mio Euro	5.227,000	1.308,000	6.535,000
21	a) Schwarzenberg/Erzgeb., Stadt b) Erzgebirgskreis c) 17391 d) 2014 e) 1	a) Historische Altstadt 2014-2021 2014 b) 18,1 ha c) 2022 d) 0,000 Mio Euro	2.237,000	273,000	2.510,000



Bundesprogramm der Städtebauförderung 2019
Programm: Städtebaulicher Denkmalschutz
Land: Sachsen

Lfd. Nr.	a) Stadt / Gemeinde b) Kreis c) Einwohnerzahl d) Förderung in e) 1 = Städtischer Bereich 2 = Ländlicher Bereich	a) Bezeichnung der Maßnahme (Förderung im Programmjahr) b) Größe des Fördergebietes c) Realisierungszeitraum d) Gesamtfinanzierungsbedarf	Bundesfinanzhilfe Städtebaulicher Denkmalschutz		
			bis einschl. 2018	Programmjahr 2019	insgesamt
			1000 Euro	1000 Euro	1000 Euro
Laufende Maßnahmen					
22	a) Strehla, Stadt b) Meißen c) 3764 d) 2014 e) 1	a) Historische Stadtmitte 2014 b) 21,7 ha c) 2020 d) 0,000 Mio Euro	2.342,000	296,000	2.638,000
23	a) Torgau, Stadt b) Nordsachsen c) 20047 d) 2014 e) 1	a) Altstadt Torgau 2014 b) 37,6 ha c) 2022 d) 0,000 Mio Euro	5.429,000	1.234,000	6.663,000
24	a) Waldenburg, Stadt b) Zwickau c) 4104 d) 2015 e) 1	a) Ober- und Mittelstadt Neu 2015-2017, 2019 b) 13,59 ha c) 2021 d) 0,000 Mio Euro	1.376,000	20,000	1.396,000
25	a) Zittau, Stadt b) Görlitz c) 25712 d) 2014 e) 1	a) Städtebaulicher Denkmalschutz 2014-2020 2014 b) 10,83 ha c) 2021 d) 0,000 Mio Euro	3.156,000	690,000	3.846,000
26	a) Zschopau, Stadt b) Erzgebirgskreis c) 9538 d) 2014 e) 1	a) Historischer Stadtkern 2014 b) 15,5 ha c) 2022 d) 0,000 Mio Euro	4.442,000	579,000	5.021,000
27	a) Zwickau, Stadt b) Zwickau c) 91123 d) 2015 e) 1	a) Südlicher Historischer Stadtkern 2015 b) 16,18 ha c) 2021 d) 0,000 Mio Euro	5.257,000	881,000	6.138,000
Laufende Maßnahmen					
Summe Sanierung		Anzahl: 27	72.493,000	20.448,000	92.941,000



Bundesprogramm der Städtebauförderung 2019

Programm: Städtebaulicher Denkmalschutz

Land: Sachsen

Lfd. Nr.	a) Stadt / Gemeinde b) Kreis c) Einwohnerzahl d) Förderung in e) 1 = Städtischer Bereich 2 = Ländlicher Bereich	a) Bezeichnung der Maßnahme (Förderung im Programmjahr) b) Größe des Fördergebietes c) Realisierungszeitraum d) Gesamtfinanzierungsbedarf	Bundesfinanzhilfe Städtebaulicher Denkmalschutz		
			bis einschl. 2018 1000 Euro	Programmjahr 2019 1000 Euro	insgesamt 1000 Euro
Ruhende Maßnahmen					
1	a) Altenberg, Stadt b) Sächsische Schweiz-Osterzgebirge c) 8211 d) 1992 e) 1	a) Lauenstein-Stadtkern 1992-94, 96-2000, 2002, 2004-07, 2009-2010, 2012 b) 25 ha c) 2017 d) 7,969 Mio Euro	2.745,089	0,000	2.745,089
2	a) Altenberg, Stadt b) Sächsische Schweiz-Osterzgebirge c) 8211 d) 1993 e) 1	a) Ortskern Geising - Historische Innenstadt 1993-94, 1996-99, 2001-05, 2008, 2010 b) 20,32 ha c) 2011 d) 25,565 Mio Euro	1.116,171	0,000	1.116,171
3	a) Annaberg-Buchholz, Stadt b) Erzgebirgskreis c) 20426 d) 1991 e) 1	a) Historische Altstadt 1991-94, 1996-2006, 2008-2013 b) 36 ha c) 2017 d) 43,258 Mio Euro	17.726,323	0,000	17.726,323
4	a) Augustusburg, Stadt b) Mittelsachsen c) 4581 d) 1993 e) 1	a) Historische Altstadt 1993-94, 1998-99, 2003-2012 b) 21,52 ha c) 2015 d) 0,000 Mio Euro	2.923,356	0,000	2.923,356
5	a) Bautzen, Stadt b) Bautzen c) 39845 d) 1991 e) 1	a) Altstadt/Innenstadt 1991, 1993-2013 b) 122,8 ha c) 2016 d) 0,000 Mio Euro	30.762,025	0,000	30.762,025
6	a) Bernstadt a. d. Eigen, Stadt b) Görlitz c) 3425 d) 2006 e) 1	a) Stadtkern 2006-2007, 2009, 2011-2017 b) 24,5 ha c) 2020 d) 6,212 Mio Euro	900,092 38,144 *	0,000	900,092
7	a) Bischofswerda, Stadt b) Bautzen c) 11573 d) 2001 e) 1	a) Altstadt 2001-2003, 2005-2016 b) 23,5 ha c) 2021 d) 21,600 Mio Euro	6.491,293	0,000	6.491,293



Bundesprogramm der Städtebauförderung 2019

Programm: Städtebaulicher Denkmalschutz

Land: Sachsen

Lfd. Nr.	a) Stadt / Gemeinde b) Kreis c) Einwohnerzahl d) Förderung in e) 1 = Städtischer Bereich 2 = Ländlicher Bereich	a) Bezeichnung der Maßnahme (Förderung im Programmjahr) b) Größe des Fördergebietes c) Realisierungszeitraum d) Gesamtfinanzierungsbedarf	Bundesfinanzhilfe Städtebaulicher Denkmalschutz		
			bis einschl. 2018	Programmjahr 2019	insgesamt
			1000 Euro	1000 Euro	1000 Euro

Ruhende Maßnahmen

8	a) Cunewalde b) Bautzen c) 4781 d) 2007 e) 1	a) Mittelcunewalde 2007-2010, 2013-2015, 2017 b) 34,5 ha c) 2020 d) 0,000 Mio Euro	1.677,480	0,000	1.677,480
9	a) Delitzsch, Stadt b) Nordsachsen c) 24850 d) 1991 e) 1	a) Altstadt 1991-93, 95, 98-2003, 2005-2009, 2011-2013 b) 60 ha c) 2016 d) 28,269 Mio Euro	11.849,579	0,000	11.849,579
10	a) Dippoldiswalde, Stadt b) Sächsische Schweiz-Osterzgebirge c) 14529 d) 1991 e) 1	a) Stadtkern 1991-1992, 1994-2010, 2012-2013 b) 12,55 ha c) 2014 d) 0,000 Mio Euro	6.524,983	0,000	6.524,983
11	a) Dresden, Stadt b) Dresden, Stadt c) 543825 d) 2005 e) 1	a) Gartenstadt Hellerau 2005-2009, 2011-2015, 2017 b) 150,7 ha c) 2023 d) 25,800 Mio Euro	8.035,782	0,000	8.035,782
12	a) Dresden, Stadt b) Dresden, Stadt c) 543825 d) 1993 e) 1	a) Innere Neustadt 1993, 1997-99, 2001-05, 2008-2011 b) 81 ha c) 2013 d) 86,920 Mio Euro	5.118,894	0,000	5.118,894
13	a) Ebersbach-Neugersdorf, Stadt b) Görlitz c) 12484 d) 2007 e) 1	a) Historische Altstadt 2007-2015, 2017 b) 24,5 ha c) 2020 d) 7,241 Mio Euro	2.004,221	0,000	2.004,221
14	a) Ehrenfriedersdorf, Stadt b) Erzgebirgskreis c) 4805 d) 2006 e) 1	a) Kernbereich 2006-2011, 2013, 2015-2017 b) 11 ha c) 2020 d) 3,550 Mio Euro	2.371,456	0,000	2.371,456



Bundesprogramm der Städtebauförderung 2019

Programm: Städtebaulicher Denkmalschutz

Land: Sachsen

Lfd. Nr.	a) Stadt / Gemeinde b) Kreis c) Einwohnerzahl d) Förderung in e) 1 = Städtischer Bereich 2 = Ländlicher Bereich	a) Bezeichnung der Maßnahme (Förderung im Programmjahr) b) Größe des Fördergebietes c) Realisierungszeitraum d) Gesamtfinanzierungsbedarf	Bundesfinanzhilfe Städtebaulicher Denkmalschutz		
			bis einschl. 2018	Programmjahr 2019	insgesamt
			1000 Euro	1000 Euro	1000 Euro
Ruhende Maßnahmen					
15	a) Frankenberg/Sa., Stadt b) Mittelsachsen c) 14462 d) 2006 e) 1	a) Historische Altstadt 2006-2017 b) 43,4 ha c) 2022 d) 0,000 Mio Euro	10.872,909	0,000	10.872,909
16	a) Freiberg, Stadt, Universitätsstadt b) Mittelsachsen c) 41641 d) 1991 e) 1	a) Altstadt 1991-1994, 1996-2013 b) 67 ha c) 2017 d) 0,000 Mio Euro	34.851,323	0,000	34.851,323
17	a) Geithain, Stadt b) Leipzig c) 5439 d) 1991 e) 1	a) Historischer Stadtkern 1991, 1993-94, 97-2000, 2004-2008, 2011-2013 b) 43,2 ha c) 2015 d) 12,673 Mio Euro	5.279,997	0,000	5.279,997
18	a) Görlitz, Stadt b) Görlitz c) 55255 d) 2005 e) 1	a) Gründerzeit-Brückenpark 2005-2015, 2017 b) 92,7 ha c) 2020 d) 37,232 Mio Euro	10.150,284	0,000	10.150,284
19	a) Görlitz, Stadt b) Görlitz c) 55255 d) 1995 e) 1	a) Historische Altstadt 1995-2003, 2006-2013 Modellvorhaben b) 55,8 ha c) 2017 d) 137,259 Mio Euro	33.008,181 4,530 *	0,000	33.008,181
20	a) Grimma, Stadt b) Leipzig c) 28480 d) 1991 e) 1	a) Historischer Stadtkern 1991, 1993-2002, 2004, 2006-2010, 2012 b) 55,7 ha c) 2016 d) 0,000 Mio Euro	12.824,013	0,000	12.824,013
21	a) Großenhain, Stadt b) Meißen c) 18352 d) 2000 e) 1	a) Historische Innenstadt 2000-2002, 2004-2017 b) 24 ha c) 2020 d) 28,887 Mio Euro	7.712,392	0,000	7.712,392



Bundesprogramm der Städtebauförderung 2019

Programm: Städtebaulicher Denkmalschutz

Land: Sachsen

Lfd. Nr.	a) Stadt / Gemeinde b) Kreis c) Einwohnerzahl d) Förderung in e) 1 = Städtischer Bereich 2 = Ländlicher Bereich	a) Bezeichnung der Maßnahme (Förderung im Programmjahr) b) Größe des Fördergebietes c) Realisierungszeitraum d) Gesamtfinanzierungsbedarf	Bundesfinanzhilfe Städtebaulicher Denkmalschutz		
			bis einschl. 2018	Programmjahr 2019	insgesamt
			1000 Euro	1000 Euro	1000 Euro
Ruhende Maßnahmen					
22	a) Hainichen, Stadt b) Mittelsachsen c) 8711 d) 1991 e) 1	a) Altstadt 1991, 1993-94, 96-2005, 2007-2013 b) 37,6 ha c) 2016 d) 52,030 Mio Euro	21.009,906	0,000	21.009,906
23	a) Herrnhut, Stadt b) Görlitz c) 6097 d) 1992 e) 1	a) Stadtkern 1992, 1994-2000, 2004, 2010 b) 15 ha c) 2013 d) 20,452 Mio Euro	3.755,271	0,000	3.755,271
24	a) Hohenstein-Ernstthal, Stadt b) Zwickau c) 14866 d) 2005 e) 1	a) Historischer Stadtkern 2005-2006, 2009, 2012, 2014-2017 b) 15 ha c) 2020 d) 0,000 Mio Euro	1.677,226	0,000	1.677,226
25	a) Kamenz, Stadt b) Bautzen c) 15202 d) 1991 e) 1	a) Altstadt 1991, 1993-2013 b) 39,4 ha c) 2020 d) 36,076 Mio Euro	14.268,276	0,000	14.268,276
26	a) Kottmar b) Görlitz c) 7515 d) 2005 e) 1	a) Kottmar Eibau Ortsmitte 2005-2010, 2013-2014, 2016 b) 54 ha c) 2018 d) 7,289 Mio Euro	3.169,165	0,000	3.169,165
27	a) Leipzig, Stadt b) Leipzig, Stadt c) 560472 d) 1991 e) 1	a) Waldstraßen-/Bachstraßen-Viertel 1991-1993, 1995-2006, 2008-2009, 2011-2013 b) 150 ha c) 2018 d) 0,000 Mio Euro	17.785,593	0,000	17.785,593
28	a) Leipzig, Stadt b) Leipzig, Stadt c) 560472 d) 1994 e) 1	a) Innenstadt 1994-2004, 2006-2009, 2011-2013 b) 174 ha c) 2017 d) 0,000 Mio Euro	52.173,213	0,000	52.173,213



Bundesprogramm der Städtebauförderung 2019

Programm: Städtebaulicher Denkmalschutz

Land: Sachsen

Lfd. Nr.	a) Stadt / Gemeinde b) Kreis c) Einwohnerzahl d) Förderung in e) 1 = Städtischer Bereich 2 = Ländlicher Bereich	a) Bezeichnung der Maßnahme (Förderung im Programmjahr) b) Größe des Fördergebietes c) Realisierungszeitraum d) Gesamtfinanzierungsbedarf	Bundesfinanzhilfe Städtebaulicher Denkmalschutz		
			bis einschl. 2018 1000 Euro	Programmjahr 2019 1000 Euro	insgesamt 1000 Euro
Ruhende Maßnahmen					
29	a) Leisnig, Stadt b) Mittelsachsen c) 8386 d) 1991 e) 1	a) Historischer Stadtkern 1991, 1994-99, 2001-03, 2006-2010, 2012-2013 b) 67,72 ha c) 2015 d) 100,000 Mio Euro	7.974,383	0,000	7.974,383
30	a) Lengenfeld, Stadt b) Vogtlandkreis c) 7225 d) 2005 e) 1	a) Stadtzentrum 2005-2009, 2011-2015, 2017 b) 43,26 ha c) 2022 d) 0,000 Mio Euro	4.389,057 11,121 *	0,000	4.389,057
31	a) Lichtenstein/Sa., Stadt b) Zwickau c) 11632 d) 2005 e) 1	a) Altstadt 2005, 2007-2009 b) 32,8 ha c) 2015 d) 5,855 Mio Euro	491,970	0,000	491,970
32	a) Löbau, Stadt b) Görlitz c) 15353 d) 1997 e) 1	a) Historische Altstadt 1997-2014 b) 16 ha c) 2017 d) 36,584 Mio Euro	8.868,487	0,000	8.868,487
33	a) Lommatzsch, Stadt b) Meißen c) 5074 d) 1991 e) 1	a) Altstadtensemble 1991-92, 94-2004, 2007-2009, 2011-2013 b) 40 ha c) 2018 d) 15,335 Mio Euro	6.040,234	0,000	6.040,234
34	a) Löbnitz, Stadt b) Erzgebirgskreis c) 8677 d) 2005 e) 1	a) Stadtkern 2005-2006, 2008-2009, 2012-2016 b) 18,93 ha c) 2020 d) 8,734 Mio Euro	4.061,200	0,000	4.061,200
35	a) Marienberg, Stadt b) Erzgebirgskreis c) 17409 d) 1991 e) 1	a) Historische Altstadt 1991-92, 1994-96, 1998-2011, 2013 b) 34,72 ha c) 2017 d) 36,619 Mio Euro	13.964,378 62,755 *	0,000	13.964,378



Bundesprogramm der Städtebauförderung 2019

Programm: Städtebaulicher Denkmalschutz

Land: Sachsen

Lfd. Nr.	a) Stadt / Gemeinde b) Kreis c) Einwohnerzahl d) Förderung in e) 1 = Städtischer Bereich 2 = Ländlicher Bereich	a) Bezeichnung der Maßnahme (Förderung im Programmjahr) b) Größe des Fördergebietes c) Realisierungszeitraum d) Gesamtfinanzierungsbedarf	Bundesfinanzhilfe Städtebaulicher Denkmalschutz		
			bis einschl. 2018 1000 Euro	Programmjahr 2019 1000 Euro	insgesamt 1000 Euro
Ruhende Maßnahmen					
36	a) Meißen, Stadt b) Meißen c) 27936 d) 1995 e) 1	a) Historische Altstadt 1995-2002, 2006, 2008-2013 Modellvorhaben b) 32 ha c) 2020 d) 80,779 Mio Euro	16.981,510 29,681 *	0,000	16.981,510
37	a) Mittweida, Stadt, Hochschulstadt b) Mittelsachsen c) 14939 d) 2000 e) 1	a) Altstadt 2000-2003, 2005-2009, 2011-2016 b) 22,4 ha c) 2019 d) 16,620 Mio Euro	8.592,305 25,000 *	0,000	8.592,305
38	a) Mylau, Stadt b) Vogtlandkreis c) 2520 d) 2007 e) 1	a) Reichenbach Mylau Altstadtkern 2007-2017 b) 11,48 ha c) 2020 d) 0,000 Mio Euro	1.435,810	0,000	1.435,810
39	a) Oederan, Stadt b) Mittelsachsen c) 8172 d) 1991 e) 1	a) Denkmalschutzgebiet Altstadt 1991, 1993-2003, 2005-2013 b) 33,93 ha c) 2017 d) 0,000 Mio Euro	15.775,900	0,000	15.775,900
40	a) Oelsnitz/Vogtl., Stadt b) Vogtlandkreis c) 10492 d) 2001 e) 1	a) Stadtkern Historisches Oelsnitz 2001-2009, 2011-2016 b) 24,1 ha c) 2020 d) 0,000 Mio Euro	7.849,499 3,579 *	0,000	7.849,499
41	a) Oschatz, Stadt b) Nordsachsen c) 14734 d) 1991 e) 1	a) Historischer Stadtkern 1991-1995, 1997-2011 b) 30 ha c) 2015 d) 66,468 Mio Euro	14.065,924 2,693 *	0,000	14.065,924



Bundesprogramm der Städtebauförderung 2019

Programm: Städtebaulicher Denkmalschutz

Land: Sachsen

Lfd. Nr.	a) Stadt / Gemeinde b) Kreis c) Einwohnerzahl d) Förderung in e) 1 = Städtischer Bereich 2 = Ländlicher Bereich	a) Bezeichnung der Maßnahme (Förderung im Programmjahr) b) Größe des Fördergebietes c) Realisierungszeitraum d) Gesamtfinanzierungsbedarf	Bundesfinanzhilfe Städtebaulicher Denkmalschutz		
			bis einschl. 2018	Programmjahr 2019	insgesamt
			1000 Euro	1000 Euro	1000 Euro
Ruhende Maßnahmen					
42	a) Ostritz, Stadt b) Görlitz c) 2382 d) 2005 e) 1	a) Historische Altstadt 2005-2010, 2012-2017 b) 25,4 ha c) 2020 d) 10,015 Mio Euro	1.677,427	0,000	1.677,427
43	a) Pausa-Mühltroff, Stadt b) Vogtlandkreis c) 5101 d) 2006 e) 1	a) Mühltroff Schloss und Altmarkt 2006-2007, 2009, 2014 b) 7,4 ha c) 2017 d) 1,000 Mio Euro	210,883	0,000	210,883
44	a) Pegau, Stadt b) Leipzig c) 6251 d) 2006 e) 1	a) Historische Stadt 2006-2015 b) 31,7 ha c) 2018 d) 0,000 Mio Euro	2.708,965	0,000	2.708,965
45	a) Penig, Stadt b) Mittelsachsen c) 9036 d) 1992 e) 1	a) Historisches Stadtzentrum 1992, 1994-2009, 2011-2013 b) 34,32 ha c) 2016 d) 17,409 Mio Euro	9.154,426	0,000	9.154,426
46	a) Pirna, Stadt b) Sächsische Schweiz- Osterzgebirge c) 38010 d) 1991 e) 1	a) Innenstadt Histor.Stadtkern 1991, 1993-1994, 1996-2013 b) 71,49 ha c) 2017 d) 143,826 Mio Euro	47.721,038 7,246 *	0,000	47.721,038
47	a) Plauen, Stadt b) Vogtlandkreis c) 65201 d) 2002 e) 1	a) Historische Altstadt 2002-2005, 2007-2009, 2011-2017 b) 12,98 ha c) 2020 d) 0,000 Mio Euro	16.039,454	0,000	16.039,454
48	a) Riesa, Stadt b) Meißen c) 30885 d) 1994 e) 1	a) Altriesa 1994-2000, 2002-2006, 2009, 2011 b) 48,42 ha c) 2012 d) 61,355 Mio Euro	8.060,757	0,000	8.060,757



Bundesprogramm der Städtebauförderung 2019

Programm: Städtebaulicher Denkmalschutz

Land: Sachsen

Lfd. Nr.	a) Stadt / Gemeinde b) Kreis c) Einwohnerzahl d) Förderung in e) 1 = Städtischer Bereich 2 = Ländlicher Bereich	a) Bezeichnung der Maßnahme (Förderung im Programmjahr) b) Größe des Fördergebietes c) Realisierungszeitraum d) Gesamtfinanzierungsbedarf	Bundesfinanzhilfe Städtebaulicher Denkmalschutz		
			bis einschl. 2018	Programmjahr 2019	insgesamt
			1000 Euro	1000 Euro	1000 Euro
Ruhende Maßnahmen					
49	a) Rochlitz, Stadt b) Mittelsachsen c) 5905 d) 1991 e) 1	a) Rochlitzer Altstadt / Historischer Stadtkern 1991, 93-94, 97-03, 05-06, 2008, 2010-2012 b) 43,08 ha c) 2014 d) 0,000 Mio Euro	8.157,700	0,000	8.157,700
50	a) Sayda, Stadt b) Mittelsachsen c) 1913 d) 2006 e) 1	a) Historischer Stadtkern 2006-2007, 2009, 2011-2012, 2015-2017 b) 14,8 ha c) 2020 d) 9,000 Mio Euro	1.346,947	0,000	1.346,947
51	a) Scheibenberg, Stadt b) Erzgebirgskreis c) 2175 d) 2005 e) 1	a) Scheibenberg 2005, 2007-2010, 2012-2017 b) 22,72 ha c) 2020 d) 5,459 Mio Euro	2.664,766	0,000	2.664,766
52	a) Schneeberg, Stadt b) Erzgebirgskreis c) 14732 d) 1991 e) 1	a) Altstadt 1991, 1993-94, 1996-00, 2002-04, 2007, 2010-2013 b) 31,3 ha c) 2017 d) 29,493 Mio Euro	11.541,435 15,403 *	0,000	11.541,435
53	a) Schwarzenberg/Erzgeb., Stadt b) Erzgebirgskreis c) 17391 d) 1992 e) 1	a) Altstadt 1992, 94, 96, 98-2003, 2005-2013 b) 22 ha c) 2016 d) 10,497 Mio Euro	4.427,505 6,751 *	0,000	4.427,505
54	a) Strehla, Stadt b) Meißen c) 3764 d) 1991 e) 1	a) Historischer Stadtkern 1991, 94, 1996-2005, 2007-2012 b) 36,73 ha c) 2016 d) 14,691 Mio Euro	3.688,134	0,000	3.688,134
55	a) Torgau, Stadt b) Nordsachsen c) 20047 d) 1991 e) 1	a) Historischer Altstadtbereich 1991-1993, 1995-2012 b) 126,6 ha c) 2020 d) 62,495 Mio Euro	18.953,848 20,275 *	0,000	18.953,848



Bundesprogramm der Städtebauförderung 2019
Programm: Städtebaulicher Denkmalschutz
Land: Sachsen

Lfd. Nr.	a) Stadt / Gemeinde b) Kreis c) Einwohnerzahl d) Förderung in e) 1 = Städtischer Bereich 2 = Ländlicher Bereich	a) Bezeichnung der Maßnahme (Förderung im Programmjahr) b) Größe des Fördergebietes c) Realisierungszeitraum d) Gesamtfinanzierungsbedarf	Bundesfinanzhilfe Städtebaulicher Denkmalschutz		
			bis einschl. 2018	Programmjahr 2019	insgesamt
			1000 Euro	1000 Euro	1000 Euro
Ruhende Maßnahmen					
56	a) Waldenburg, Stadt b) Zwickau c) 4104 d) 1993 e) 1	a) Oberstadt 1993-94, 1997, 2001, 2003-2013 b) 22,91 ha c) 2017 d) 26,801 Mio Euro	10.270,045	0,000	10.270,045
57	a) Wildenfels, Stadt b) Zwickau c) 3709 d) 2006 e) 1	a) Altstadtkern 2006-2010, 2012-2017 b) 2,3 ha c) 2020 d) 0,000 Mio Euro	3.020,211	0,000	3.020,211
58	a) Wolkenstein, Stadt b) Erzgebirgskreis c) 3905 d) 1991 e) 1	a) Historischer Stadtkern 1991, 1993, 2002-03, 2007-2013 b) 15 ha c) 2016 d) 13,000 Mio Euro	5.188,296	0,000	5.188,296
59	a) Wurzen, Stadt b) Leipzig c) 16364 d) 1994 e) 1	a) Altstadt 1994-2000, 2002-2009, 2011-2013 b) 43,6 ha c) 2016 d) 50,000 Mio Euro	9.973,949	0,000	9.973,949
60	a) Zittau, Stadt b) Görlitz c) 25712 d) 1991 e) 1	a) Historischer Stadtkern 1991, 1993-2013 b) 66 ha c) 2016 d) 96,887 Mio Euro	29.482,596	0,000	29.482,596
61	a) Zschopau, Stadt b) Erzgebirgskreis c) 9538 d) 1993 e) 1	a) Altstadt 1993, 2001-2002, 2004-2013 b) 33,68 ha c) 2017 d) 31,436 Mio Euro	11.132,284	0,000	11.132,284
62	a) Zwickau, Stadt b) Zwickau c) 91123 d) 1995 e) 1	a) Historischer Stadtkern 1995-2003, 2006-2009, 2011-2013 b) 71,17 ha c) 2016 d) 0,000 Mio Euro	16.591,909	0,000	16.591,909



Bundesprogramm der Städtebauförderung 2019

Programm: Städtebaulicher Denkmalschutz

Land: Sachsen

Lfd. Nr.	a) Stadt / Gemeinde b) Kreis c) Einwohnerzahl d) Förderung in e) 1 = Städtischer Bereich 2 = Ländlicher Bereich	a) Bezeichnung der Maßnahme (Förderung im Programmjahr) b) Größe des Fördergebietes c) Realisierungszeitraum d) Gesamtfinanzierungsbedarf	Bundesfinanzhilfe Städtebaulicher Denkmalschutz		
			bis einschl. 2018	Programmjahr 2019	insgesamt
			1000 Euro	1000 Euro	1000 Euro
Ruhende Maßnahmen					
Ruhende Maßnahmen					
Summe Sanierung		Anzahl: 62	661.287,725	0,000	661.287,725



Bundesprogramm der Städtebauförderung 2019

Programm: Städtebaulicher Denkmalschutz

Land: Sachsen

Lfd. Nr.	a) Stadt / Gemeinde b) Kreis c) Einwohnerzahl d) Förderung in e) 1 = Städtischer Bereich 2 = Ländlicher Bereich	a) Bezeichnung der Maßnahme (Förderung im Programmjahr) b) Größe des Fördergebietes c) Realisierungszeitraum d) Gesamtfinanzierungsbedarf	Bundesfinanzhilfe Städtebaulicher Denkmalschutz		
			bis einschl. 2018	Programmjahr 2019	insgesamt
			1000 Euro	1000 Euro	1000 Euro

Ruhende Maßnahmen Erhaltung ortsbildprägender Gebäude

1	a) Frankenberg/Sa., Stadt b) Mittelsachsen c) 14462 d) 2015 e) 1	a) Denkmalensemble "Schloss Sachsenburg" /Drittmittel 2015 b) 1,41 ha c) 2020 d) 0,000 Mio Euro	4.750,000	0,000	4.750,000
2	a) Gablenz b) Görlitz c) 1619 d) 2017 e) 1	a) Rakotz - Ensemble / Drittmittel 2017-2018 b) 1,63 ha c) 2021 d) 0,000 Mio Euro	2.520,000	0,000	2.520,000
3	a) Ostritz, Stadt b) Görlitz c) 2382 d) 2010 e) 1	a) Marienthal /Drittmittel 2010, 2013, 2015-2018 einmalig 2016 Finanzhilfen nach Art. 15 VV Stbfg b) 7,4 ha c) 2019 d) 0,000 Mio Euro	6.360,680	0,000	6.360,680
4	a) Wolkenstein, Stadt b) Erzgebirgskreis c) 3905 d) 2014 e) 1	a) Historische Kernstadt Wolkenstein /Drittmittel 2014-2017 b) 15 ha c) 2021 d) 0,000 Mio Euro	2.440,000	0,000	2.440,000

Ruhende Maßnahmen Erhaltung ortsbildprägender Gebäude

Summe Sanierung	Anzahl: 4	16.070,680	0,000	16.070,680
------------------------	------------------	-------------------	--------------	-------------------



Bundesprogramm der Städtebauförderung
Programm: Städtebaulicher Denkmalschutz
Land: Sachsen

		Bundesfinanzhilfe Städtebaulicher Denkmalschutz		
		bis einschl. 2018	Programmjahr 2019	insgesamt
		1000 Euro	1000 Euro	1000 Euro

Zusammenstellung Städtebaulicher Denkmalschutz

- Laufende Maßnahmen - Städtischer Bereich -	Anzahl:	27	72.493,000	20.448,000	92.941,000
- Ruhende Maßnahmen - Städtischer Bereich -	Anzahl:	66	677.358,405	0,000	677.358,405
	Anzahl:	93	749.851,405	20.448,000	770.299,405
			227,178 *		

*) Im Betrag enthaltene Zinsbeträge

Sachsen-Anhalt



Bundesprogramm der Städtebauförderung 2019

Programm: Städtebaulicher Denkmalschutz

Land: Sachsen-Anhalt

Lfd. Nr.	a) Stadt / Gemeinde b) Kreis c) Einwohnerzahl d) Förderung in e) 1 = Städtischer Bereich 2 = Ländlicher Bereich	a) Bezeichnung der Maßnahme (Förderung im Programmjahr) b) Größe des Fördergebietes c) Realisierungszeitraum d) Gesamtfinanzierungsbedarf	Bundesfinanzhilfe Städtebaulicher Denkmalschutz		
			bis einschl. 2018	Programmjahr 2019	insgesamt
			1000 Euro	1000 Euro	1000 Euro
Laufende Maßnahmen					
1	a) Annaburg, Stadt b) Wittenberg c) 6932 d) 1992 e) 1	a) Altstadt kern mit Schloß 1992-2010, 2017 b) 27,49 ha c) 2025 d) 8,948 Mio Euro	6.223,232	32,000	6.255,232
2	a) Aschersleben, Stadt b) Salzlandkreis c) 27793 d) 1991 e) 1	a) Stadtkern 1991 b) 112,06 ha c) 2020 d) 0,000 Mio Euro	14.667,811	323,000	14.990,811
3	a) Bad Lauchstädt, Goethestadt b) Saalekreis c) 8817 d) 2002 e) 1	a) Innenstadt 2002-2014, 2016 b) 32,5 ha c) 2020 d) 13,100 Mio Euro	4.858,102	540,000	5.398,102
4	a) Ballenstedt, Stadt b) Harz c) 9130 d) 1991 e) 1	a) Altstadt mit Schloß 1991-2011, 2013-2014, 2017, 2019 b) 122 ha c) 2020 d) 0,000 Mio Euro	8.041,748	260,000	8.301,748
5	a) Bernburg (Saale), Stadt b) Salzlandkreis c) 33920 d) 1991 e) 1	a) Talstadt und Bergstadt mit Schloß 1991 b) 150,7 ha c) 2020 d) 60,000 Mio Euro	19.479,936	750,000	20.229,936
6	a) Blankenburg (Harz), Stadt b) Harz c) 20294 d) 1991 e) 1	a) Altstadt kern mit Schloß 1991-2014, 2016 b) 106,27 ha c) 2020 d) 0,000 Mio Euro	13.789,200	600,000	14.389,200
7	a) Coswig (Anhalt), Stadt b) Wittenberg c) 12184 d) 2007 e) 1	a) Altstadt 2007 b) 44 ha c) 2020 d) 0,000 Mio Euro	3.796,270	352,950	4.149,220



Bundesprogramm der Städtebauförderung 2019

Programm: Städtebaulicher Denkmalschutz

Land: Sachsen-Anhalt

Lfd. Nr.	a) Stadt / Gemeinde b) Kreis c) Einwohnerzahl d) Förderung in e) 1 = Städtischer Bereich 2 = Ländlicher Bereich	a) Bezeichnung der Maßnahme (Förderung im Programmjahr) b) Größe des Fördergebietes c) Realisierungszeitraum d) Gesamtfinanzierungsbedarf	Bundesfinanzhilfe Städtebaulicher Denkmalschutz		
			bis einschl. 2018	Programmjahr 2019	insgesamt
			1000 Euro	1000 Euro	1000 Euro
Laufende Maßnahmen					
8	a) Eisleben, Lutherstadt b) Mansfeld-Südharz c) 24198 d) 1991 e) 1	a) Altstadt kern mit Schloß 1991-2009, 2011 b) 99,8 ha c) 2020 d) 70,000 Mio Euro	14.225,784	500,000	14.725,784
9	a) Freyburg (Unstrut), Stadt b) Burgenlandkreis c) 4735 d) 1991 e) 1	a) Altstadt 1991-2009, 2011-2014, 2016 b) 28,37 ha c) 2020 d) 0,000 Mio Euro	11.272,435	22,703	11.295,138
10	a) Gardelegen, Hansestadt b) Altmarkkreis Salzwedel c) 23148 d) 2002 e) 1	a) Historische Altstadt 2002-2010, 2013-2016, 2018 b) 48 ha c) 2020 d) 12,500 Mio Euro	3.643,500	400,000	4.043,500
11	a) Jessen (Elster), Stadt b) Wittenberg c) 14215 d) 1991 e) 1	a) Altstadt kern 1991-2015, 2017 b) 40 ha c) 2015 d) 18,000 Mio Euro	6.619,256	179,813	6.799,069
12	a) Köthen (Anhalt), Stadt b) Anhalt-Bitterfeld c) 26519 d) 2000 e) 1	a) Historische Altstadt 2000-2011, 2014-2015, 2017 b) 49,8 ha c) 2020 d) 11,248 Mio Euro	5.309,340	200,000	5.509,340
13	a) Magdeburg, Landeshauptstadt b) Magdeburg, Landeshauptstadt c) 235723 d) 2019 e) 1	a) Siedlung Reform 2019 b) 25,25 ha c) 2034 d) 0,000 Mio Euro	0,000	578,360	578,360
14	a) Naumburg (Saale), Stadt b) Burgenlandkreis c) 33012 d) 1996 e) 1	a) Gesamtaltstadt 1996 b) 104,2 ha c) 2025 d) 35,000 Mio Euro	10.862,006	480,000	11.342,006



Bundesprogramm der Städtebauförderung 2019

Programm: Städtebaulicher Denkmalschutz

Land: Sachsen-Anhalt

Lfd. Nr.	a) Stadt / Gemeinde b) Kreis c) Einwohnerzahl d) Förderung in e) 1 = Städtischer Bereich 2 = Ländlicher Bereich	a) Bezeichnung der Maßnahme (Förderung im Programmjahr) b) Größe des Fördergebietes c) Realisierungszeitraum d) Gesamtfinanzierungsbedarf	Bundesfinanzhilfe Städtebaulicher Denkmalschutz		
			bis einschl. 2018	Programmjahr 2019	insgesamt
			1000 Euro	1000 Euro	1000 Euro

Laufende Maßnahmen

15	a) Oranienbaum-Wörlitz, Stadt b) Wittenberg c) 8980 d) 1997 e) 1	a) Historischer Stadtkern 1997-2013, 2015 b) 64,9 ha c) 2020 d) 15,500 Mio Euro	4.937,808	138,000	5.075,808
16	a) Osterwieck, Stadt b) Harz c) 11292 d) 1991 e) 1	a) Altstadt 1991 b) 40,5 ha c) 2020 d) 0,000 Mio Euro	13.134,080	600,000	13.734,080
17	a) Quedlinburg, Stadt b) Harz c) 24555 d) 1991 e) 1	a) Altstadt 1991-2010, 2012-2013, 2015 b) 250 ha c) 2030 d) 160,000 Mio Euro	37.549,104	671,000	38.220,104
18	a) Querfurt, Stadt b) Saalekreis c) 10984 d) 2004 e) 1	a) Altstadt und Burg 2004-2014, 2016 b) 71,03 ha c) 2019 d) 10,000 Mio Euro	3.691,960	1.200,000	4.891,960
19	a) Salzwedel, Hansestadt b) Altmarkkreis Salzwedel c) 24410 d) 1991 e) 1	a) Altstadt kern 1991-2013, 2015, 2018 b) 40 ha c) 2030 d) 0,000 Mio Euro	9.111,002	277,600	9.388,602
20	a) Sangerhausen, Stadt b) Mansfeld-Südharz c) 27752 d) 1998 e) 1	a) Altstadt kern 1998 b) 54,37 ha c) 2020 d) 20,125 Mio Euro	8.326,202	612,000	8.938,202
21	a) Stendal, Hansestadt b) Stendal c) 40269 d) 1991 e) 1	a) Altstadt kern 1991 b) 168 ha c) 2020 d) 1,500 Mio Euro	17.308,901	844,000	18.152,901



Bundesprogramm der Städtebauförderung 2019
Programm: Städtebaulicher Denkmalschutz
Land: Sachsen-Anhalt

Lfd. Nr.	a) Stadt / Gemeinde b) Kreis c) Einwohnerzahl d) Förderung in e) 1 = Städtischer Bereich 2 = Ländlicher Bereich	a) Bezeichnung der Maßnahme (Förderung im Programmjahr) b) Größe des Fördergebietes c) Realisierungszeitraum d) Gesamtfinanzierungsbedarf	Bundesfinanzhilfe Städtebaulicher Denkmalschutz			
			bis einschl. 2018	Programmjahr 2019	insgesamt	
			1000 Euro	1000 Euro	1000 Euro	
Laufende Maßnahmen						
22	a) Tangermünde, Stadt b) Stendal c) 10447 d) 1991 e) 1	a) Altstadt 1991 b) 48,2 ha c) 2023 d) 0,000 Mio Euro	12.654,795	300,000	12.954,795	
23	a) Weißenfels, Stadt b) Burgenlandkreis c) 40398 d) 1991 e) 1	a) Altstadt mit Schloß 1991-2013, 2015-2017, 2019 b) 49 ha c) 2019 d) 60,000 Mio Euro	21.098,080	709,000	21.807,080	
24	a) Wernigerode, Stadt b) Harz c) 33108 d) 1991 e) 1	a) Altstadt kern 1991 b) 122 ha c) 2020 d) 145,000 Mio Euro	14.824,014	400,000	15.224,014	
25	a) Wittenberg, Lutherstadt b) Wittenberg c) 46475 d) 1991 e) 1	a) Altstadt 1991 b) 69 ha c) 2020 d) 47,405 Mio Euro	18.943,101	644,374	19.587,475	
26	a) Zeitz, Stadt b) Burgenlandkreis c) 29052 d) 1992 e) 1	a) Altstadt 1992-2015, 2017 b) 42,65 ha c) 2026 d) 97,000 Mio Euro	14.767,135	150,200	14.917,335	
Laufende Maßnahmen						
Summe Sanierung			Anzahl: 26	299.134,802	11.765,000	310.899,802



Bundesprogramm der Städtebauförderung 2019
Programm: Städtebaulicher Denkmalschutz
Land: Sachsen-Anhalt

Lfd. Nr.	a) Stadt / Gemeinde b) Kreis c) Einwohnerzahl d) Förderung in e) 1 = Städtischer Bereich 2 = Ländlicher Bereich	a) Bezeichnung der Maßnahme (Förderung im Programmjahr) b) Größe des Fördergebietes c) Realisierungszeitraum d) Gesamtfinanzierungsbedarf	Bundesfinanzhilfe Städtebaulicher Denkmalschutz		
			bis einschl. 2018	Programmjahr 2019	insgesamt
			1000 Euro	1000 Euro	1000 Euro
Ruhende Maßnahmen					
1	a) Annaburg, Stadt b) Wittenberg c) 6932 d) 2001 e) 1	a) Prettin Historische Altstadt 2001-2010, 2017 b) 11,07 ha c) 2022 d) 10,226 Mio Euro	1.157,817	0,000	1.157,817
2	a) Blankenburg (Harz), Stadt b) Harz c) 20294 d) 2000 e) 1	a) Derenburg Altstadt 2000-2011 b) 26 ha c) 2018 d) 13,636 Mio Euro	1.998,294	0,000	1.998,294
3	a) Halberstadt, Stadt b) Harz c) 43768 d) 1996 e) 1	a) Altstadt 1996-2015, 2017-2018 b) 51,3 ha c) 2020 d) 15,000 Mio Euro	6.656,221	0,000	6.656,221
4	a) Halle (Saale), Stadt b) Halle (Saale), Stadt c) 236991 d) 1991 e) 1	a) Altstadt / Große-Märker-Str. 1991-2011, 2013-2018 b) 85,1 ha c) 2020 d) 78,500 Mio Euro	28.196,663	0,000	28.196,663
5	a) Havelberg, Hansestadt b) Stendal c) 6619 d) 1991 e) 1	a) Altstadt kern / Stadtinsel u. Dombereich 1991-2013 b) 40,5 ha c) 2015 d) 0,000 Mio Euro	11.519,345	0,000	11.519,345
6	a) Magdeburg, Landeshauptstadt b) Magdeburg, Landeshauptstadt c) 235723 d) 1991 e) 1	a) Domplatz/südl. Stadtzentrum 1991-2018 b) 73,6 ha c) 2019 d) 69,048 Mio Euro	27.404,773	0,000	27.404,773
7	a) Merseburg, Stadt b) Saalekreis c) 34052 d) 1991 e) 1	a) Altstadtbereich 1991-2014, 2017-2018 b) 24 ha c) 2030 d) 0,000 Mio Euro	15.751,473	0,000	15.751,473



Bundesprogramm der Städtebauförderung 2019

Programm: Städtebaulicher Denkmalschutz

Land: Sachsen-Anhalt

Lfd. Nr.	a) Stadt / Gemeinde b) Kreis c) Einwohnerzahl d) Förderung in e) 1 = Städtischer Bereich 2 = Ländlicher Bereich	a) Bezeichnung der Maßnahme (Förderung im Programmjahr) b) Größe des Fördergebietes c) Realisierungszeitraum d) Gesamtfinanzierungsbedarf	Bundesfinanzhilfe Städtebaulicher Denkmalschutz		
			bis einschl. 2018	Programmjahr 2019	insgesamt
			1000 Euro	1000 Euro	1000 Euro

Ruhende Maßnahmen

8	a) Oranienbaum-Wörlitz, Stadt b) Wittenberg c) 8980 d) 1991 e) 1	a) Stadtkern mit Schloß 1991-2013, 2015-2018 b) 58,39 ha c) 2020 d) 23,650 Mio Euro	6.871,042	0,000	6.871,042
9	a) Südharz b) Mansfeld-Südharz c) 9649 d) 1991 e) 1	a) Stolberg Harz Gesamte Altstadt 1991-2017 b) 55 ha c) 2024 d) 55,500 Mio Euro	19.509,089	0,000	19.509,089
10	a) Werben (Elbe), Hansestadt b) Stendal c) 1142 d) 2000 e) 1	a) Stadtkern mit Schloß 2000-2012, 2015-2017 b) 16,4 ha c) 2020 d) 3,000 Mio Euro	3.179,663	0,000	3.179,663

Ruhende Maßnahmen

Summe Sanierung	Anzahl: 10	122.244,380	0,000	122.244,380
------------------------	-------------------	--------------------	--------------	--------------------



Bundesprogramm der Städtebauförderung 2019

Programm: Städtebaulicher Denkmalschutz

Land: Sachsen-Anhalt

Lfd. Nr.	a) Stadt / Gemeinde b) Kreis c) Einwohnerzahl d) Förderung in e) 1 = Städtischer Bereich 2 = Ländlicher Bereich	a) Bezeichnung der Maßnahme (Förderung im Programmjahr) b) Größe des Fördergebietes c) Realisierungszeitraum d) Gesamtfinanzierungsbedarf	Bundesfinanzhilfe Städtebaulicher Denkmalschutz		
			bis einschl. 2018	Programmjahr 2019	insgesamt
			1000 Euro	1000 Euro	1000 Euro

Ruhende Maßnahmen Erhaltung ortsbildprägender Gebäude

1	a) Arneburg, Stadt b) Stendal c) 1528 d) 2010 e) 1	a) Altstadt/Drittmittel 2010 b) 29,6 ha c) 2014 d) 0,000 Mio Euro	315,000	0,000	315,000
2	a) Ilsenburg (Harz), Stadt b) Harz c) 9475 d) 2009 e) 2	a) Kernstadt, Schloßbereich/Drittmittel 2009, 2012 b) 45,2 ha c) 2020 d) 0,000 Mio Euro	401,200	0,000	401,200
3	a) Magdeburg, Landeshauptstadt b) Magdeburg, Landeshauptstadt c) 235723 d) 2010 e) 1	a) Katharinenturm/Drittmittel 2010 b) 0,5 ha c) 2013 d) 69,024 Mio Euro	600,000	0,000	600,000
4	a) Südharz b) Mansfeld-Südharz c) 9649 d) 2010 e) 1	a) Stolberg Harz Schlosssanierung und Instandsetzung Niedergasse 17 / Drittmittel 2010 b) 0 ha c) 2015 d) 0,000 Mio Euro	900,000	0,000	900,000
5	a) Tangermünde, Stadt b) Stendal c) 10447 d) 2010 e) 1	a) Altstadt Lange-Fischer-Straße / Drittmittel 2010 b) 0,8 ha c) 2013 d) 0,000 Mio Euro	500,000	0,000	500,000

Ruhende Maßnahmen Erhaltung ortsbildprägender Gebäude

Summe Sanierung	Anzahl: 5	2.716,200	0,000	2.716,200
------------------------	------------------	------------------	--------------	------------------

Bundesprogramm der Städtebauförderung
Programm: Städtebaulicher Denkmalschutz
Land: Sachsen-Anhalt

		Bundesfinanzhilfe Städtebaulicher Denkmalschutz		
		bis einschl. 2018	Programmjahr 2019	insgesamt
		1000 Euro	1000 Euro	1000 Euro

Zusammenstellung Städtebaulicher Denkmalschutz

- Laufende Maßnahmen - Städtischer Bereich -	Anzahl:	26	299.134,802	11.765,000	310.899,802
- Ruhende Maßnahmen - Städtischer Bereich -	Anzahl:	14	124.559,380	0,000	124.559,380
- Ruhende Maßnahmen - Ländlicher Bereich -	Anzahl:	1	401,200	0,000	401,200
	Anzahl:	41	424.095,382	11.765,000	435.860,382

Thüringen



Bundesprogramm der Städtebauförderung 2019

Programm: Städtebaulicher Denkmalschutz

Land: Thüringen

Lfd. Nr.	a) Stadt / Gemeinde b) Kreis c) Einwohnerzahl d) Förderung in e) 1 = Städtischer Bereich 2 = Ländlicher Bereich	a) Bezeichnung der Maßnahme (Förderung im Programmjahr) b) Größe des Fördergebietes c) Realisierungszeitraum d) Gesamtfinanzierungsbedarf	Bundesfinanzhilfe Städtebaulicher Denkmalschutz		
			bis einschl. 2018	Programmjahr 2019	insgesamt
			1000 Euro	1000 Euro	1000 Euro
Laufende Maßnahmen					
1	a) Altenburg, Stadt b) Altenburger Land c) 32910 d) 1991 e) 1	a) Historische Altstadt 1991-2002, 2004-2015, 2017 b) 172,1 ha c) 2021 d) 100,000 Mio Euro	26.048,274	1.070,300	27.118,574
2	a) Arnstadt, Stadt b) Ilm-Kreis c) 24481 d) 1991 e) 1	a) Historische Altstadt 1991-2014, 2017 b) 95,25 ha c) 2020 d) 129,851 Mio Euro	20.263,108	1.000,000	21.263,108
3	a) Bad Colberg-Heildburg, Stadt b) Hildburghausen c) 2066 d) 1991 e) 1	a) Historische Altstadt Heildburg 1991-97, 1999-2003, 2006, 2008-2009, 2011-2012, 2014-2017, 2019 b) 33,5 ha c) 2020 d) 12,500 Mio Euro	3.910,521	200,000	4.110,521
4	a) Bad Tennstedt, Stadt b) Unstrut-Hainich-Kreis c) 2453 d) 2007 e) 2	a) Historische Altstadt 2007, 2009, 2011-2014, 2016 b) 25,5 ha c) 2025 d) 0,000 Mio Euro	1.655,190	300,000	1.955,190
5	a) Dornburg-Camburg, Stadt b) Saale-Holzland-Kreis c) 5447 d) 1991 e) 1	a) Historische Altstadt 1991-98, 2003, 2006, 2008, 2010-2014, 2016 b) 7,32 ha c) 2023 d) 7,000 Mio Euro	3.445,584	192,000	3.637,584
6	a) Eisenach, Stadt b) Eisenach, Stadt c) 42417 d) 1991 e) 1	a) Historische Altstadt 1991-2010, 2013-2016, 2018 b) 72,1 ha c) 2021 d) 0,000 Mio Euro	20.581,649	485,600	21.067,249
7	a) Eisfeld, Stadt b) Hildburghausen c) 5623 d) 2014 e) 1	a) Stadtkern 2014 b) 20 ha c) 2023 d) 0,000 Mio Euro	550,280	305,700	855,980



Bundesprogramm der Städtebauförderung 2019
Programm: Städtebaulicher Denkmalschutz
Land: Thüringen

Lfd. Nr.	a) Stadt / Gemeinde b) Kreis c) Einwohnerzahl d) Förderung in e) 1 = Städtischer Bereich 2 = Ländlicher Bereich	a) Bezeichnung der Maßnahme (Förderung im Programmjahr) b) Größe des Fördergebietes c) Realisierungszeitraum d) Gesamtfinanzierungsbedarf	Bundesfinanzhilfe Städtebaulicher Denkmalschutz		
			bis einschl. 2018	Programmjahr 2019	insgesamt
			1000 Euro	1000 Euro	1000 Euro
Laufende Maßnahmen					
8	a) Erfurt, Stadt b) Erfurt, Stadt c) 210118 d) 1991 e) 1	a) Erweiterte Altstadt und gründerzeitliche Innenstadt 1991-2016, 2018 b) 207,25 ha c) 2020 d) 385,000 Mio Euro	53.749,831	436,000	54.185,831
9	a) Gotha, Stadt b) Gotha c) 45410 d) 1991 e) 1	a) Historische Altstadt und Gründerzeitgebiet 1991-2009, 2011 b) 56,13 ha c) 2025 d) 0,000 Mio Euro	21.021,654	125,000	21.146,654
10	a) Greiz, Stadt b) Greiz c) 21042 d) 1998 e) 1	a) Sanierung Altstadt 1998-2012, 2014, 2016-2017, 2019 b) 56 ha c) 2020 d) 86,920 Mio Euro	9.727,685	225,000	9.952,685
11	a) Greußen, Stadt b) Kyffhäuserkreis c) 3610 d) 2007 e) 1	a) Historische Altstadt 2007, 2009, 2013 b) 14 ha c) 2020 d) 0,000 Mio Euro	392,964	92,000	484,964
12	a) Heilbad Heiligenstadt, Stadt b) Eichsfeld c) 16772 d) 1991 e) 1	a) Historische Altstadt 1991-2005, 2008 b) 38 ha c) 2020 d) 0,000 Mio Euro	11.643,577	460,000	12.103,577
13	a) Hildburghausen, Stadt b) Hildburghausen c) 11792 d) 1998 e) 1	a) Sanierung Altstadt 1998-2009, 2011 b) 100,29 ha c) 2025 d) 2,994 Mio Euro	9.870,079	1.020,000	10.890,079
14	a) Kahla, Stadt b) Saale-Holzland-Kreis c) 6940 d) 1991 e) 1	a) Historische Altstadt 1991-1995, 2000-2009, 2011-2014, 2016, 2018 b) 18,24 ha c) 2020 d) 15,000 Mio Euro	5.106,072	50,000	5.156,072



Bundesprogramm der Städtebauförderung 2019

Programm: Städtebaulicher Denkmalschutz

Land: Thüringen

Lfd. Nr.	a) Stadt / Gemeinde b) Kreis c) Einwohnerzahl d) Förderung in e) 1 = Städtischer Bereich 2 = Ländlicher Bereich	a) Bezeichnung der Maßnahme (Förderung im Programmjahr) b) Größe des Fördergebietes c) Realisierungszeitraum d) Gesamtfinanzierungsbedarf	Bundesfinanzhilfe Städtebaulicher Denkmalschutz		
			bis einschl. 2018	Programmjahr 2019	insgesamt
			1000 Euro	1000 Euro	1000 Euro
Laufende Maßnahmen					
15	a) Meiningen, Stadt b) Schmalkalden-Meiningen c) 21231 d) 1991 e) 1	a) Historische Altstadt und Gründerzeitgebiet 1991 b) 106 ha c) 2024 d) 75,000 Mio Euro	23.112,727	332,000	23.444,727
16	a) Mühlhausen/Thüringen, Stadt b) Unstrut-Hainich-Kreis c) 34552 d) 1997 e) 1	a) Sanierung Altstadt 1997-2013, 2015 b) 80 ha c) 2020 d) 80,000 Mio Euro	17.474,735	750,000	18.224,735
17	a) Neustadt an der Orla, Stadt b) Saale-Orla-Kreis c) 8237 d) 1991 e) 1	a) Historische Altstadt 1991-1998, 2000-2004, 2006-2013, 2015-2017, 2019 b) 11,3 ha c) 2020 d) 0,000 Mio Euro	11.356,834	300,000	11.656,834
18	a) Nordhausen, Stadt b) Nordhausen c) 42217 d) 1991 e) 1	a) Historische Altstadt 1991-2005, 2010-2015, 2017, 2019 b) 47,6 ha c) 2020 d) 24,056 Mio Euro	16.442,580	500,000	16.942,580
19	a) Pößneck, Stadt b) Saale-Orla-Kreis c) 12148 d) 1991 e) 1	a) Historische Altstadt 1991-2001, 2005 b) 11,2 ha c) 2025 d) 0,000 Mio Euro	14.003,689	1.000,000	15.003,689
20	a) Rudolstadt, Stadt b) Saalfeld-Rudolstadt c) 22855 d) 1991 e) 1	a) Historische Altstadt 1991-97, 1999-2002, 2004-2008, 2011, 2013 b) 47 ha c) 2021 d) 45,000 Mio Euro	12.269,916	120,000	12.389,916
21	a) Saalfeld/Saale, Stadt b) Saalfeld-Rudolstadt c) 25041 d) 1991 e) 1	a) Historische Altstadt 1991-2014, 2017 b) 60,16 ha c) 2021 d) 0,000 Mio Euro	18.799,861	400,000	19.199,861



Bundesprogramm der Städtebauförderung 2019

Programm: Städtebaulicher Denkmalschutz

Land: Thüringen

Lfd. Nr.	a) Stadt / Gemeinde b) Kreis c) Einwohnerzahl d) Förderung in e) 1 = Städtischer Bereich 2 = Ländlicher Bereich	a) Bezeichnung der Maßnahme (Förderung im Programmjahr) b) Größe des Fördergebietes c) Realisierungszeitraum d) Gesamtfinanzierungsbedarf	Bundesfinanzhilfe Städtebaulicher Denkmalschutz		
			bis einschl. 2018	Programmjahr 2019	insgesamt
			1000 Euro	1000 Euro	1000 Euro
Laufende Maßnahmen					
22	a) Schmalkalden, Kurort, Stadt b) Schmalkalden-Meiningen c) 19291 d) 1991 e) 1	a) Historische Altstadt 1991-1997, 1999 b) 52,33 ha c) 2019 d) 8,200 Mio Euro	16.175,448	230,000	16.405,448
23	a) Sondershausen, Stadt b) Kyffhäuserkreis c) 22039 d) 1991 e) 1	a) Historische Altstadt 1991-2007, 2009 b) 74,87 ha c) 2020 d) 0,000 Mio Euro	13.545,214	150,000	13.695,214
24	a) Stadtilm, Stadt b) Ilm-Kreis c) 4777 d) 2015 e) 1	a) Sanierung Stadtilm 2015-2017, 2019 b) 2,6 ha c) 2025 d) 0,000 Mio Euro	2.003,635	100,000	2.103,635
25	a) Themar, Stadt b) Hildburghausen c) 2878 d) 2014 e) 1	a) Historischer Stadtkern 2014 b) 55,3 ha c) 2021 d) 0,000 Mio Euro	1.363,000	250,000	1.613,000
26	a) Treffurt, Stadt b) Wartburgkreis c) 5140 d) 1998 e) 1	a) Sanierung Altstadt 1998-2010, 2012 b) 26,45 ha c) 2020 d) 0,000 Mio Euro	5.010,447	119,200	5.129,647
27	a) Treffurt, Stadt b) Wartburgkreis c) 5140 d) 2017 e) 1	a) OT Großburschla 2017, 2019 b) 25 ha c) 2021 d) 0,000 Mio Euro	180,905	58,200	239,105
28	a) Weida, Stadt b) Greiz c) 8797 d) 2007 e) 1	a) Historische Innenstadt 2007-2010, 2012-2014, 2018 b) 39 ha c) 2020 d) 0,000 Mio Euro	2.335,256	300,000	2.635,256



Bundesprogramm der Städtebauförderung 2019
Programm: Städtebaulicher Denkmalschutz
Land: Thüringen

Lfd. Nr.	a) Stadt / Gemeinde b) Kreis c) Einwohnerzahl d) Förderung in e) 1 = Städtischer Bereich 2 = Ländlicher Bereich	a) Bezeichnung der Maßnahme (Förderung im Programmjahr) b) Größe des Fördergebietes c) Realisierungszeitraum d) Gesamtfinanzierungsbedarf	Bundesfinanzhilfe Städtebaulicher Denkmalschutz		
			bis einschl. 2018	Programmjahr 2019	insgesamt
			1000 Euro	1000 Euro	1000 Euro

Laufende Maßnahmen

29	a) Weißensee, Stadt b) Sömmerda c) 3386 d) 1998 e) 1	a) Sanierung Stadtkern 1998-2017, 2019 b) 30 ha c) 2025 d) 0,000 Mio Euro	9.417,943	250,000	9.667,943
----	--	---	-----------	---------	-----------

Laufende Maßnahmen

Summe Sanierung	Anzahl: 29	351.458,658	10.821,000	362.279,658
------------------------	-------------------	--------------------	-------------------	--------------------



Bundesprogramm der Städtebauförderung 2019
Programm: Städtebaulicher Denkmalschutz
Land: Thüringen

Lfd. Nr.	a) Stadt / Gemeinde b) Kreis c) Einwohnerzahl d) Förderung in e) 1 = Städtischer Bereich 2 = Ländlicher Bereich	a) Bezeichnung der Maßnahme (Förderung im Programmjahr) b) Größe des Fördergebietes c) Realisierungszeitraum d) Gesamtfinanzierungsbedarf	Bundesfinanzhilfe Städtebaulicher Denkmalschutz		
			bis einschl. 2018	Programmjahr 2019	insgesamt
			1000 Euro	1000 Euro	1000 Euro
Ruhende Maßnahmen					
1	a) Bad Langensalza, Stadt b) Unstrut-Hainich-Kreis c) 17483 d) 1991 e) 1	a) Historische Altstadt 1991-2017 b) 61,44 ha c) 2020 d) 0,000 Mio Euro	21.923,940	0,000	21.923,940
2	a) Jena, Stadt b) Jena, Stadt c) 109527 d) 2014 e) 1	a) Sophienstraße 2014-2015, 2018 b) 14,4 ha c) 2022 d) 0,000 Mio Euro	481,900	0,000	481,900
3	a) Jena, Stadt b) Jena, Stadt c) 109527 d) 2014 e) 1	a) Zwätzen 2014, 2017 b) 29,45 ha c) 2027 d) 0,000 Mio Euro	258,300	0,000	258,300
4	a) Römhild, Stadt b) Hildburghausen c) 7004 d) 2017 e) 1	a) Altstadt 2017-2018 b) 18,5 ha c) 2024 d) 0,000 Mio Euro	1.999,635	0,000	1.999,635
5	a) Ummerstadt, Stadt b) Hildburghausen c) 484 d) 2015 e) 1	a) Ortskern 2015-2017 b) 28,32 ha c) 2025 d) 0,000 Mio Euro	334,011	0,000	334,011
6	a) Wasungen, Stadt b) Schmalkalden-Meiningen c) 3384 d) 1991 e) 1	a) Historische Altstadt 1991-1998, 2000-2007, 2010-2011, 2013, 2016, 2018 b) 16,3 ha c) 2021 d) 0,000 Mio Euro	5.559,370	0,000	5.559,370
7	a) Weimar, Stadt b) Weimar, Stadt c) 64131 d) 2006 e) 1	a) Historische Altstadt 2006-2010, 2012-2018 b) 93,5 ha c) 2025 d) 5,299 Mio Euro	5.076,107	0,000	5.076,107



Bundesprogramm der Städtebauförderung 2019

Programm: Städtebaulicher Denkmalschutz

Land: Thüringen

Lfd. Nr.	a) Stadt / Gemeinde b) Kreis c) Einwohnerzahl d) Förderung in e) 1 = Städtischer Bereich 2 = Ländlicher Bereich	a) Bezeichnung der Maßnahme (Förderung im Programmjahr) b) Größe des Fördergebietes c) Realisierungszeitraum d) Gesamtfinanzierungsbedarf	Bundesfinanzhilfe Städtebaulicher Denkmalschutz		
			bis einschl. 2018	Programmjahr 2019	insgesamt
			1000 Euro	1000 Euro	1000 Euro
Ruhende Maßnahmen					
Ruhende Maßnahmen					
Summe Sanierung		Anzahl: 7	35.633,263	0,000	35.633,263

Bundesprogramm der Städtebauförderung
Programm: Städtebaulicher Denkmalschutz
Land: Thüringen

		Bundesfinanzhilfe Städtebaulicher Denkmalschutz		
		bis einschl. 2018	Programmjahr 2019	insgesamt
		1000 Euro	1000 Euro	1000 Euro

Zusammenstellung Städtebaulicher Denkmalschutz

- Laufende Maßnahmen - Städtischer Bereich -	Anzahl:	28	349.803,468	10.521,000	360.324,468
- Laufende Maßnahmen - Ländlicher Bereich -	Anzahl:	1	1.655,190	300,000	1.955,190
- Ruhende Maßnahmen - Städtischer Bereich -	Anzahl:	7	35.633,263	0,000	35.633,263
	Anzahl:	36	387.091,921	10.821,000	397.912,921
