



Bundesministerium  
des Innern, für Bau  
und Heimat

Städtebaulicher Denkmalschutz - alte Länder 2019



Bundesprogramm zur Förderung des Städtebaulichen Denkmalschutzes West  
für das Programmjahr 2019  
-Übersicht-

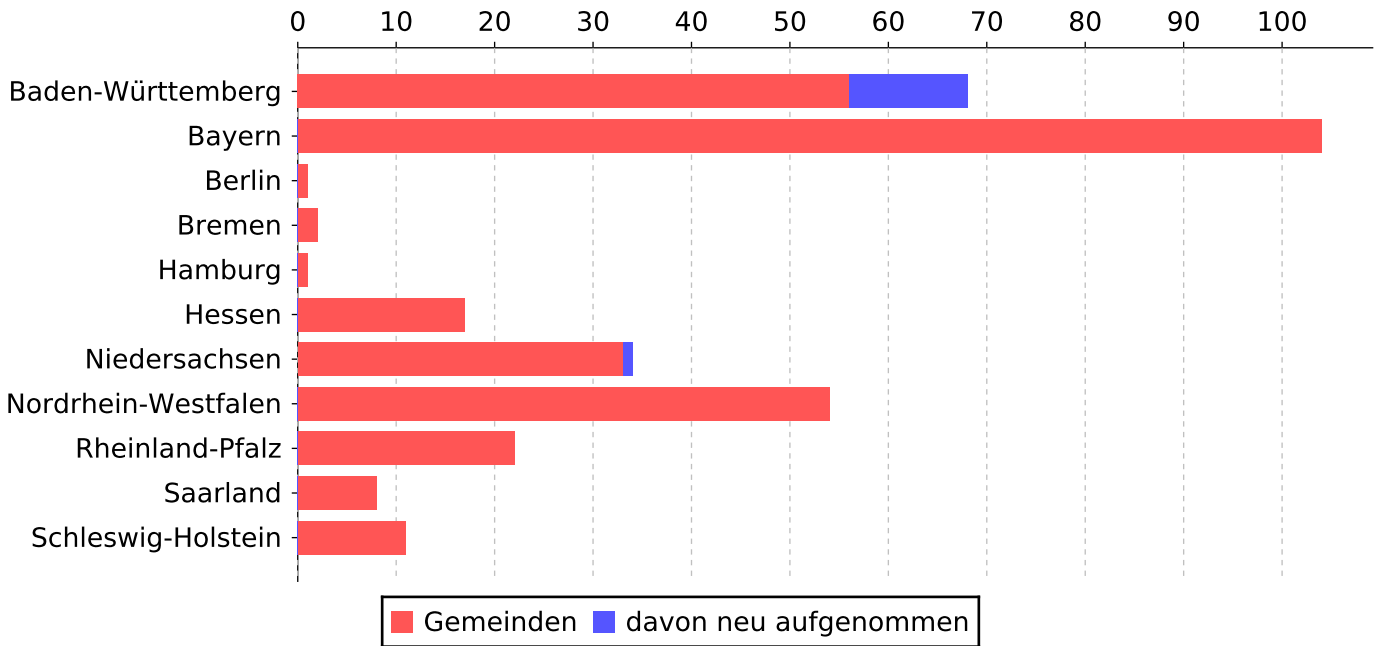
Land	Gemeinden im Programm / davon 2019 geförderte Gemeinden	Anzahl der laufenden Maßnahmen 2019	Anzahl der ruhenden Maßnahmen 2019	Anzahl der ausfinanzierten oder abgerechneten Maßnahmen 2019	Anzahl der Maßnahmen 2019 Gesamt	Finanzhilfen des Bundes in Tausend Euro																																																																																																					
	dav. neu aufgenommen	davon neu ab 2019	davon neu ab 2019	davon neu ab 2019		bis einschließlich	Programmjahr	bis einschließlich																																																																																																			
						2018	2019	2019																																																																																																			
Baden- Württemberg	<b>68/58</b>	<b>58</b>	<b>14</b>	<b>0</b>	<b>72</b>	56.348,000	9.638,000	65.986,000																																																																																																			
	12	14	6	0					Bayern	<b>104/69</b>	<b>70</b>	<b>32</b>	<b>5</b>	<b>107</b>	95.966,100	11.403,000	107.369,100	0	0	18	0	Berlin	<b>1/1</b>	<b>5</b>	<b>0</b>	<b>1</b>	<b>6</b>	19.721,000	4.729,000	24.450,000	0	1	0	1	Bremen	<b>2/1</b>	<b>1</b>	<b>2</b>	<b>0</b>	<b>3</b>	3.420,000	403,000	3.823,000	0	0	2	0	Hamburg	<b>1/1</b>	<b>2</b>	<b>0</b>	<b>0</b>	<b>2</b>	7.647,000	1.041,000	8.688,000	0	0	0	0	Hessen	<b>17/10</b>	<b>10</b>	<b>7</b>	<b>0</b>	<b>17</b>	22.613,750	3.689,000	26.302,750	0	0	2	0	Niedersachsen	<b>34/29</b>	<b>29</b>	<b>5</b>	<b>0</b>	<b>34</b>	37.067,500	5.863,000	42.930,500	1	1	3	0	Nordrhein- Westfalen	<b>54/26</b>	<b>26</b>	<b>34</b>	<b>0</b>	<b>60</b>	99.891,000	13.128,000	113.019,000	0	2	8	0	Rheinland-Pfalz	<b>22/14</b>	<b>14</b>	<b>8</b>	<b>0</b>	<b>22</b>	20.001,300	2.585,000
Bayern	<b>104/69</b>	<b>70</b>	<b>32</b>	<b>5</b>	<b>107</b>	95.966,100	11.403,000	107.369,100																																																																																																			
	0	0	18	0					Berlin	<b>1/1</b>	<b>5</b>	<b>0</b>	<b>1</b>	<b>6</b>	19.721,000	4.729,000	24.450,000	0	1	0	1	Bremen	<b>2/1</b>	<b>1</b>	<b>2</b>	<b>0</b>	<b>3</b>	3.420,000	403,000	3.823,000	0	0	2	0	Hamburg	<b>1/1</b>	<b>2</b>	<b>0</b>	<b>0</b>	<b>2</b>	7.647,000	1.041,000	8.688,000	0	0	0	0	Hessen	<b>17/10</b>	<b>10</b>	<b>7</b>	<b>0</b>	<b>17</b>	22.613,750	3.689,000	26.302,750	0	0	2	0	Niedersachsen	<b>34/29</b>	<b>29</b>	<b>5</b>	<b>0</b>	<b>34</b>	37.067,500	5.863,000	42.930,500	1	1	3	0	Nordrhein- Westfalen	<b>54/26</b>	<b>26</b>	<b>34</b>	<b>0</b>	<b>60</b>	99.891,000	13.128,000	113.019,000	0	2	8	0	Rheinland-Pfalz	<b>22/14</b>	<b>14</b>	<b>8</b>	<b>0</b>	<b>22</b>	20.001,300	2.585,000	22.586,300	0	0	4	0								
Berlin	<b>1/1</b>	<b>5</b>	<b>0</b>	<b>1</b>	<b>6</b>	19.721,000	4.729,000	24.450,000																																																																																																			
	0	1	0	1					Bremen	<b>2/1</b>	<b>1</b>	<b>2</b>	<b>0</b>	<b>3</b>	3.420,000	403,000	3.823,000	0	0	2	0	Hamburg	<b>1/1</b>	<b>2</b>	<b>0</b>	<b>0</b>	<b>2</b>	7.647,000	1.041,000	8.688,000	0	0	0	0	Hessen	<b>17/10</b>	<b>10</b>	<b>7</b>	<b>0</b>	<b>17</b>	22.613,750	3.689,000	26.302,750	0	0	2	0	Niedersachsen	<b>34/29</b>	<b>29</b>	<b>5</b>	<b>0</b>	<b>34</b>	37.067,500	5.863,000	42.930,500	1	1	3	0	Nordrhein- Westfalen	<b>54/26</b>	<b>26</b>	<b>34</b>	<b>0</b>	<b>60</b>	99.891,000	13.128,000	113.019,000	0	2	8	0	Rheinland-Pfalz	<b>22/14</b>	<b>14</b>	<b>8</b>	<b>0</b>	<b>22</b>	20.001,300	2.585,000	22.586,300	0	0	4	0																					
Bremen	<b>2/1</b>	<b>1</b>	<b>2</b>	<b>0</b>	<b>3</b>	3.420,000	403,000	3.823,000																																																																																																			
	0	0	2	0					Hamburg	<b>1/1</b>	<b>2</b>	<b>0</b>	<b>0</b>	<b>2</b>	7.647,000	1.041,000	8.688,000	0	0	0	0	Hessen	<b>17/10</b>	<b>10</b>	<b>7</b>	<b>0</b>	<b>17</b>	22.613,750	3.689,000	26.302,750	0	0	2	0	Niedersachsen	<b>34/29</b>	<b>29</b>	<b>5</b>	<b>0</b>	<b>34</b>	37.067,500	5.863,000	42.930,500	1	1	3	0	Nordrhein- Westfalen	<b>54/26</b>	<b>26</b>	<b>34</b>	<b>0</b>	<b>60</b>	99.891,000	13.128,000	113.019,000	0	2	8	0	Rheinland-Pfalz	<b>22/14</b>	<b>14</b>	<b>8</b>	<b>0</b>	<b>22</b>	20.001,300	2.585,000	22.586,300	0	0	4	0																																		
Hamburg	<b>1/1</b>	<b>2</b>	<b>0</b>	<b>0</b>	<b>2</b>	7.647,000	1.041,000	8.688,000																																																																																																			
	0	0	0	0					Hessen	<b>17/10</b>	<b>10</b>	<b>7</b>	<b>0</b>	<b>17</b>	22.613,750	3.689,000	26.302,750	0	0	2	0	Niedersachsen	<b>34/29</b>	<b>29</b>	<b>5</b>	<b>0</b>	<b>34</b>	37.067,500	5.863,000	42.930,500	1	1	3	0	Nordrhein- Westfalen	<b>54/26</b>	<b>26</b>	<b>34</b>	<b>0</b>	<b>60</b>	99.891,000	13.128,000	113.019,000	0	2	8	0	Rheinland-Pfalz	<b>22/14</b>	<b>14</b>	<b>8</b>	<b>0</b>	<b>22</b>	20.001,300	2.585,000	22.586,300	0	0	4	0																																															
Hessen	<b>17/10</b>	<b>10</b>	<b>7</b>	<b>0</b>	<b>17</b>	22.613,750	3.689,000	26.302,750																																																																																																			
	0	0	2	0					Niedersachsen	<b>34/29</b>	<b>29</b>	<b>5</b>	<b>0</b>	<b>34</b>	37.067,500	5.863,000	42.930,500	1	1	3	0	Nordrhein- Westfalen	<b>54/26</b>	<b>26</b>	<b>34</b>	<b>0</b>	<b>60</b>	99.891,000	13.128,000	113.019,000	0	2	8	0	Rheinland-Pfalz	<b>22/14</b>	<b>14</b>	<b>8</b>	<b>0</b>	<b>22</b>	20.001,300	2.585,000	22.586,300	0	0	4	0																																																												
Niedersachsen	<b>34/29</b>	<b>29</b>	<b>5</b>	<b>0</b>	<b>34</b>	37.067,500	5.863,000	42.930,500																																																																																																			
	1	1	3	0					Nordrhein- Westfalen	<b>54/26</b>	<b>26</b>	<b>34</b>	<b>0</b>	<b>60</b>	99.891,000	13.128,000	113.019,000	0	2	8	0	Rheinland-Pfalz	<b>22/14</b>	<b>14</b>	<b>8</b>	<b>0</b>	<b>22</b>	20.001,300	2.585,000	22.586,300	0	0	4	0																																																																									
Nordrhein- Westfalen	<b>54/26</b>	<b>26</b>	<b>34</b>	<b>0</b>	<b>60</b>	99.891,000	13.128,000	113.019,000																																																																																																			
	0	2	8	0					Rheinland-Pfalz	<b>22/14</b>	<b>14</b>	<b>8</b>	<b>0</b>	<b>22</b>	20.001,300	2.585,000	22.586,300	0	0	4	0																																																																																						
Rheinland-Pfalz	<b>22/14</b>	<b>14</b>	<b>8</b>	<b>0</b>	<b>22</b>	20.001,300	2.585,000	22.586,300																																																																																																			
	0	0	4	0																																																																																																							



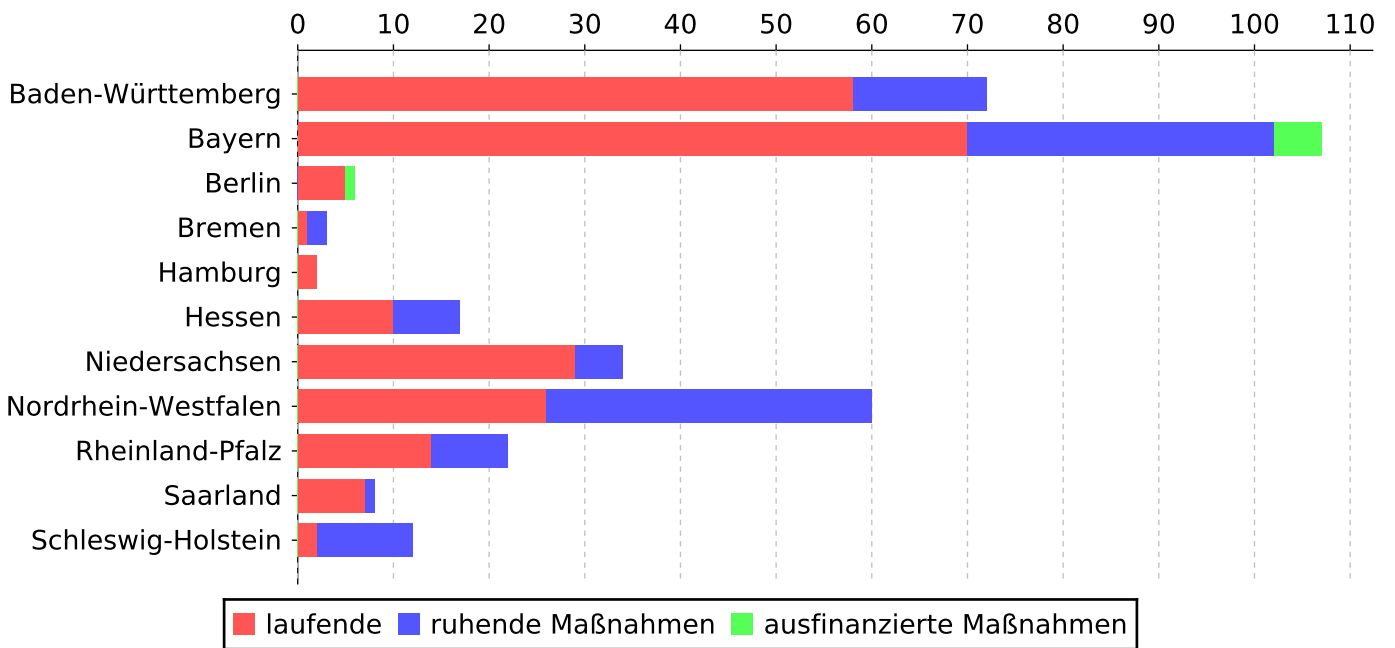
Bundesprogramm zur Förderung des Städtebaulichen Denkmalschutzes West  
für das Programmjahr 2019  
-Übersicht-

Land	Gemeinden im Programm / davon 2019 geförderte Gemeinden	Anzahl der laufenden Maßnahmen 2019	Anzahl der ruhenden Maßnahmen 2019	Anzahl der ausfinanzierten oder abgerechneten Maßnahmen 2019	Anzahl der Maßnahmen 2019 Gesamt	Finanzhilfen des Bundes in Tausend Euro		
	dav. neu aufgenommen	davon neu ab 2019	davon neu ab 2019	davon neu ab 2019		bis einschließlich 2018	Programmjahr 2019	bis einschließlich 2019
Saarland	<b>8/7</b>	<b>7</b>	<b>1</b>	<b>0</b>	<b>8</b>	5.661,661	640,000	6.301,661
	0	0	1	0				
Schleswig- Holstein	<b>11/2</b>	<b>2</b>	<b>10</b>	<b>0</b>	<b>12</b>	21.153,970	1.115,000	22.268,970
	0	0	1	0				
<b>Summe:</b>	<b>322/218</b>	<b>224</b>	<b>113</b>	<b>6</b>	<b>343</b>	<b>389.491,281</b>	<b>54.234,000</b>	<b>443.725,281</b>
	13	18	45	1				

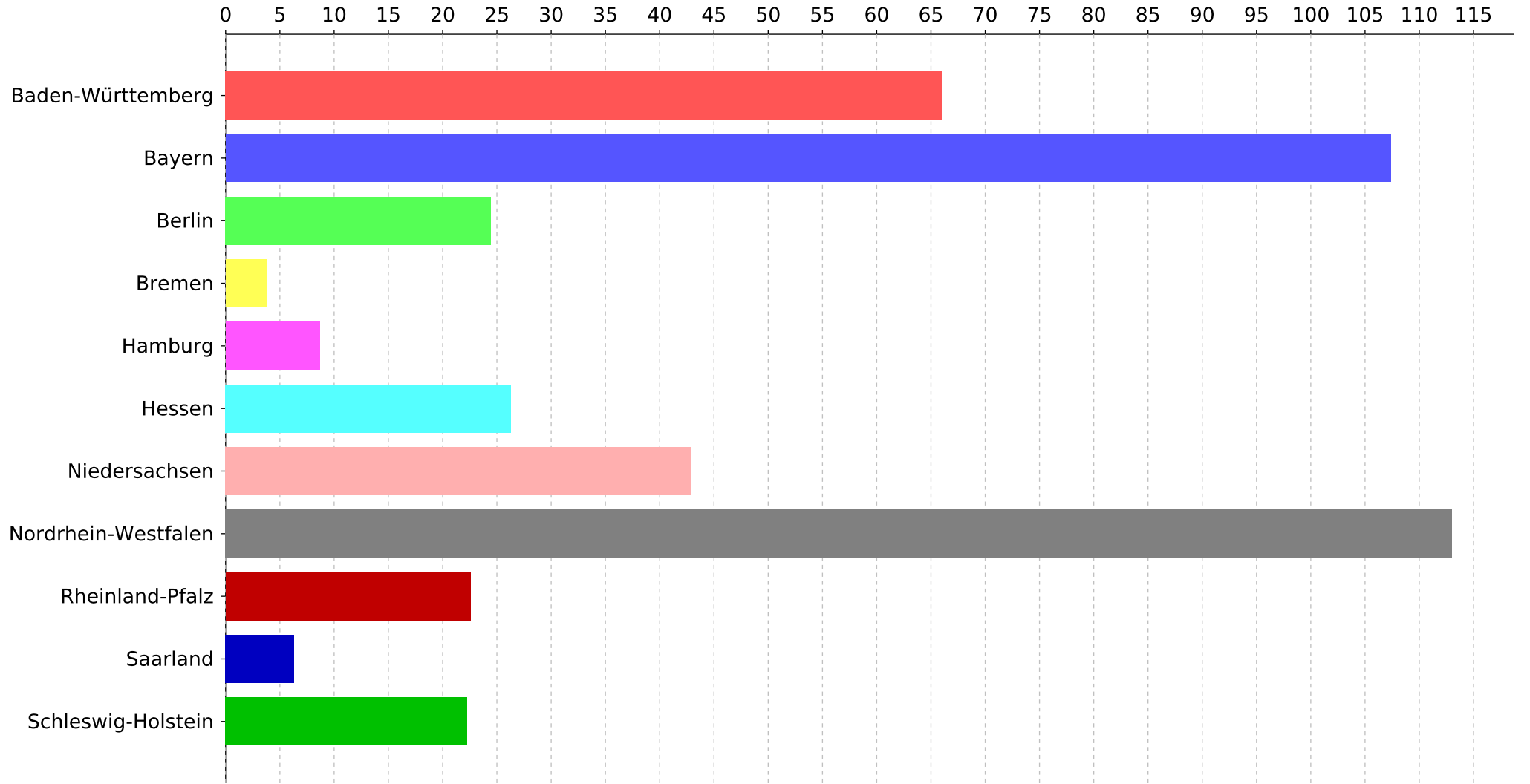
Anzahl geförderter Gemeinden im Programmjahr 2019



Anzahl der Maßnahmen



Finanzhilfen (Bundesmittel) bis  
einschließlich 2019



in Mio €

# Baden-Württemberg



**Bundesprogramm der Städtebauförderung 2019**

**Programm: Städtebaulicher Denkmalschutz**

**Land: Baden-Württemberg**

Lfd. Nr.	a) Stadt / Gemeinde b) Kreis c) Einwohnerzahl d) Förderung in e) 1 = Städtischer Bereich 2 = Ländlicher Bereich	a) Bezeichnung der Maßnahme (Förderung im Programmjahr) b) Größe des Fördergebietes c) Realisierungszeitraum d) Gesamtfinanzierungsbedarf	Bundesfinanzhilfe Städtebaulicher Denkmalschutz		
			bis einschl. 2018	Programmjahr 2019	insgesamt
			1000 Euro	1000 Euro	1000 Euro
<b>Laufende Maßnahmen</b>					
1	a) Achern, Stadt b) Ortenaukreis c) 25018 d) 2011 e) 2	a) Illenau Bereich Südflügel 2011 b) 15 ha c) 2019 d) 5,005 Mio Euro	4.079,338	400,000	4.479,338
2	a) Altensteig, Stadt b) Calw c) 10300 d) 2019 e) 2	a) Obere Stadt II 2019 b) 0 ha c) 2019 d) 0,000 Mio Euro	0,000	250,000	250,000
3	a) Bad Friedrichshall, Stadt b) Heilbronn c) 19019 d) 2012 e) 2	a) Ortsmitte Kochendorf 2012, 2014, 2016 b) 12,08 ha c) 2019 d) 5,937 Mio Euro	1.356,058	10,000	1.366,058
4	a) Bad Urach, Stadt b) Reutlingen c) 12143 d) 2018 e) 1	a) Altstadt II 2018 b) 3 ha c) 2025 d) 0,000 Mio Euro	150,000	10,000	160,000
5	a) Bad Waldsee, Stadt b) Ravensburg c) 20011 d) 2015 e) 2	a) Altstadt III 2015 b) 4,39 ha c) 2024 d) 0,000 Mio Euro	1.505,556	150,000	1.655,556
6	a) Ballrechten-Dottingen b) Breisgau-Hochschwarzwald c) 2379 d) 2019 e) 2	a) Oberdottingen Crammsche Mühle 2019 b) 0 ha c) 2019 d) 0,000 Mio Euro	0,000	50,000	50,000
7	a) Beuren b) Esslingen c) 3549 d) 2014 e) 2	a) Ortskern III 2014 b) 5,6 ha c) 2022 d) 0,000 Mio Euro	1.019,363	243,835	1.263,198



**Bundesprogramm der Städtebauförderung 2019**

**Programm: Städtebaulicher Denkmalschutz**

**Land: Baden-Württemberg**

Lfd. Nr.	a) Stadt / Gemeinde b) Kreis c) Einwohnerzahl d) Förderung in e) 1 = Städtischer Bereich 2 = Ländlicher Bereich	a) Bezeichnung der Maßnahme (Förderung im Programmjahr) b) Größe des Fördergebietes c) Realisierungszeitraum d) Gesamtfinanzierungsbedarf	Bundesfinanzhilfe Städtebaulicher Denkmalschutz		
			bis einschl. 2018	Programmjahr 2019	insgesamt
			1000 Euro	1000 Euro	1000 Euro
<b>Laufende Maßnahmen</b>					
8	a) Böblingen, Stadt b) Böblingen c) 48696 d) 2018 e) 1	a) Gassenquartier Dagersheim 2018 b) 4,5 ha c) 2025 d) 0,000 Mio Euro	100,000	209,461	309,461
9	a) Buchen (Odenwald), Stadt b) Neckar-Odenwald-Kreis c) 17704 d) 2015 e) 2	a) Historische Altstadt 2015 b) 4 ha c) 2024 d) 0,000 Mio Euro	393,000	10,000	403,000
10	a) Dettingen an der Erms b) Reutlingen c) 9477 d) 2011 e) 2	a) Ortsmitte III 2011, 2014 b) 13 ha c) 2019 d) 0,000 Mio Euro	970,889	10,000	980,889
11	a) Eberhardzell b) Biberach c) 4402 d) 2012 e) 2	a) Ortskern II 2012 b) 10 ha c) 2020 d) 3,011 Mio Euro	525,635	200,000	725,635
12	a) Engen, Stadt b) Konstanz c) 10435 d) 2019 e) 1	a) Bahnhofsbereich mit Altstadt 2019 b) 0 ha c) 2019 d) 0,000 Mio Euro	0,000	200,000	200,000
13	a) Ettenheim, Stadt b) Ortenaukreis c) 12837 d) 2011 e) 2	a) Nordwestliche Vorstadt 2011, 2016 b) 4,5 ha c) 2018 d) 0,000 Mio Euro	804,444	10,000	814,444
14	a) Freudenberg, Stadt b) Main-Tauber-Kreis c) 3800 d) 2019 e) 1	a) Historische Altstadt II 2019 b) 0 ha c) 2019 d) 0,000 Mio Euro	0,000	150,000	150,000





**Bundesprogramm der Städtebauförderung 2019**

**Programm: Städtebaulicher Denkmalschutz**

**Land: Baden-Württemberg**

Lfd. Nr.	a) Stadt / Gemeinde b) Kreis c) Einwohnerzahl d) Förderung in e) 1 = Städtischer Bereich 2 = Ländlicher Bereich	a) Bezeichnung der Maßnahme (Förderung im Programmjahr) b) Größe des Fördergebietes c) Realisierungszeitraum d) Gesamtfinanzierungsbedarf	Bundesfinanzhilfe Städtebaulicher Denkmalschutz		
			bis einschl. 2018	Programmjahr 2019	insgesamt
			1000 Euro	1000 Euro	1000 Euro
<b>Laufende Maßnahmen</b>					
15	a) Gaildorf, Stadt b) Schwäbisch Hall c) 12072 d) 2010 e) 2	a) Stadtmitte IV Altes Schloss 2010-2011, 2014 b) 0,48 ha c) 2019 d) 0,000 Mio Euro	776,667	200,000	976,667
16	a) Geislingen an der Steige, Stadt b) Göppingen c) 27168 d) 2014 e) 1	a) Altstadtrand 2014 b) 3 ha c) 2020 d) 0,000 Mio Euro	1.562,739	700,000	2.262,739
17	a) Gengenbach, Stadt b) Ortenaukreis c) 10941 d) 2016 e) 1	a) Stadtmitte - Klosterstraße 2016 b) 2,3 ha c) 2023 d) 0,000 Mio Euro	320,000	140,000	460,000
18	a) Gundelsheim, Stadt b) Heilbronn c) 7258 d) 2012 e) 2	a) Altstadt III 2012 b) 14,93 ha c) 2019 d) 4,089 Mio Euro	1.209,406	10,000	1.219,406
19	a) Hornberg, Stadt b) Ortenaukreis c) 4320 d) 2014 e) 1	a) Stadtmitte II 2014 b) 5 ha c) 2021 d) 0,000 Mio Euro	330,000	10,000	340,000
20	a) Illingen b) Enzkreis c) 7420 d) 2012 e) 2	a) Ortsmitte Schützingen 2012, 2014 b) 9,6 ha c) 2020 d) 1,685 Mio Euro	118,748	10,000	128,748
21	a) Kenzingen, Stadt b) Emmendingen c) 9752 d) 2011 e) 2	a) Nordwestliche Altstadt 2011, 2014 b) 3,48 ha c) 2019 d) 0,000 Mio Euro	440,000	180,000	620,000



**Bundesprogramm der Städtebauförderung 2019**

**Programm: Städtebaulicher Denkmalschutz**

**Land: Baden-Württemberg**

Lfd. Nr.	a) Stadt / Gemeinde b) Kreis c) Einwohnerzahl d) Förderung in e) 1 = Städtischer Bereich 2 = Ländlicher Bereich	a) Bezeichnung der Maßnahme (Förderung im Programmjahr) b) Größe des Fördergebietes c) Realisierungszeitraum d) Gesamtfinanzierungsbedarf	Bundesfinanzhilfe Städtebaulicher Denkmalschutz		
			bis einschl. 2018	Programmjahr 2019	insgesamt
			1000 Euro	1000 Euro	1000 Euro
<b>Laufende Maßnahmen</b>					
22	a) Kippenheim b) Ortenaukreis c) 5352 d) 2015 e) 2	a) Ortskern Schmieheim 2015 b) 5,81 ha c) 2024 d) 0,000 Mio Euro	249,340	20,000	269,340
23	a) Kirchheim am Neckar b) Ludwigsburg c) 5608 d) 2012 e) 2	a) Ortskern III 2012-2014, 2016 b) 12,5 ha c) 2020 d) 2,830 Mio Euro	664,444	100,000	764,444
24	a) Kirchzarten b) Breisgau-Hochschwarzwald c) 9898 d) 2012 e) 2	a) Bereich Talvogtei 2012 b) 2,8 ha c) 2020 d) 0,000 Mio Euro	2.122,712	100,000	2.222,712
25	a) Knittlingen, Stadt b) Enzkreis c) 7903 d) 2012 e) 2	a) Historische Altstadt 2012-2014, 2016 b) 8,8 ha c) 2020 d) 5,130 Mio Euro	551,151	10,000	561,151
26	a) Königsbach-Stein b) Enzkreis c) 9890 d) 2019 e) 1	a) Ortskern Königsbach II 2019 b) 0 ha c) 2019 d) 0,000 Mio Euro	0,000	200,000	200,000
27	a) Königsfeld im Schwarzwald b) Schwarzwald-Baar-Kreis c) 5945 d) 2010 e) 2	a) Ortskern 2010, 2014 b) 21,8 ha c) 2019 d) 0,000 Mio Euro	1.216,667	333,333	1.550,000
28	a) Lörrach, Stadt b) Lörrach c) 49303 d) 2019 e) 1	a) Nördliche Innenstadt 2019 b) 0 ha c) 2019 d) 0,000 Mio Euro	0,000	1.000,000	1.000,000



**Bundesprogramm der Städtebauförderung 2019**

**Programm: Städtebaulicher Denkmalschutz**

**Land: Baden-Württemberg**

Lfd. Nr.	a) Stadt / Gemeinde b) Kreis c) Einwohnerzahl d) Förderung in e) 1 = Städtischer Bereich 2 = Ländlicher Bereich	a) Bezeichnung der Maßnahme (Förderung im Programmjahr) b) Größe des Fördergebietes c) Realisierungszeitraum d) Gesamtfinanzierungsbedarf	Bundesfinanzhilfe Städtebaulicher Denkmalschutz		
			bis einschl. 2018	Programmjahr 2019	insgesamt
			1000 Euro	1000 Euro	1000 Euro
<b>Laufende Maßnahmen</b>					
29	a) Mahlberg, Stadt b) Ortenaukreis c) 4887 d) 2010 e) 2	a) Kernstadt 2010, 2012-2014, 2016 b) 8,2 ha c) 2019 d) 5,300 Mio Euro	1.480,065	269,935	1.750,000
30	a) Marbach am Neckar, Stadt b) Ludwigsburg c) 15477 d) 2016 e) 1	a) Altstadt 2016 b) 13,5 ha c) 2025 d) 0,000 Mio Euro	871,000	70,000	941,000
31	a) Meersburg, Stadt b) Bodenseekreis c) 5776 d) 2019 e) 2	a) Altstadt 2019 b) 0 ha c) 2019 d) 0,000 Mio Euro	0,000	400,000	400,000
32	a) Möckmühl, Stadt b) Heilbronn c) 7902 d) 2018 e) 1	a) Altstadt 2018 b) 3,86 ha c) 2025 d) 0,000 Mio Euro	50,000	10,000	60,000
33	a) Munderkingen, Stadt b) Alb-Donau-Kreis c) 5119 d) 2015 e) 2	a) Kernstadt 2015 b) 6,56 ha c) 2020 d) 0,000 Mio Euro	730,000	300,000	1.030,000
34	a) Neuenstadt am Kocher, Stadt b) Heilbronn c) 9630 d) 2016 e) 2	a) Marktplatz 2016 b) 0,88 ha c) 2025 d) 0,000 Mio Euro	632,278	50,000	682,278
35	a) Niedernhall, Stadt b) Hohenlohekreis c) 4002 d) 2014 e) 2	a) Altstadt III 2014 b) 4,13 ha c) 2022 d) 0,000 Mio Euro	790,000	600,000	1.390,000



**Bundesprogramm der Städtebauförderung 2019**  
**Programm: Städtebaulicher Denkmalschutz**  
**Land: Baden-Württemberg**

Lfd. Nr.	a) Stadt / Gemeinde b) Kreis c) Einwohnerzahl d) Förderung in e) 1 = Städtischer Bereich 2 = Ländlicher Bereich	a) Bezeichnung der Maßnahme (Förderung im Programmjahr) b) Größe des Fördergebietes c) Realisierungszeitraum d) Gesamtfinanzierungsbedarf	Bundesfinanzhilfe Städtebaulicher Denkmalschutz		
			bis einschl. 2018	Programmjahr 2019	insgesamt
			1000 Euro	1000 Euro	1000 Euro
<b>Laufende Maßnahmen</b>					
36	a) Nordheim b) Heilbronn c) 8021 d) 2019 e) 1	a) Nordhausen II 2019 b) 0 ha c) 2019 d) 0,000 Mio Euro	0,000	100,000	100,000
37	a) Oberstenfeld b) Ludwigsburg c) 7928 d) 2015 e) 2	a) Ortskern IV 2015 b) 3,2 ha c) 2024 d) 0,000 Mio Euro	590,000	10,000	600,000
38	a) Öhningen b) Konstanz c) 3634 d) 2011 e) 2	a) Ehemaliger Stift und Dorf 2011, 2014 b) 20,4 ha c) 2019 d) 0,000 Mio Euro	1.302,824	347,176	1.650,000
39	a) Öhringen, Stadt b) Hohenlohekreis c) 23489 d) 2009 e) 1	a) Hoftheater und Orangerie 2009-2010, 2013 b) 6,82 ha c) 2019 d) 11,584 Mio Euro	3.655,740	294,260	3.950,000
40	a) Rastatt, Stadt b) Rastatt c) 48051 d) 2014 e) 1	a) Barocke Planstadt 2014 b) 4,13 ha c) 2022 d) 0,000 Mio Euro	1.538,065	120,000	1.658,065
41	a) Reichenau b) Konstanz c) 5262 d) 2019 e) 1	a) Kernort Mittelzell 2019 b) 0 ha c) 2019 d) 0,000 Mio Euro	0,000	200,000	200,000
42	a) Reutlingen, Stadt b) Reutlingen c) 114310 d) 2019 e) 1	a) Quartier Oberamteistraße 2019 b) 0 ha c) 2019 d) 0,000 Mio Euro	0,000	150,000	150,000



**Bundesprogramm der Städtebauförderung 2019**  
**Programm: Städtebaulicher Denkmalschutz**  
**Land: Baden-Württemberg**

Lfd. Nr.	a) Stadt / Gemeinde b) Kreis c) Einwohnerzahl d) Förderung in e) 1 = Städtischer Bereich 2 = Ländlicher Bereich	a) Bezeichnung der Maßnahme (Förderung im Programmjahr) b) Größe des Fördergebietes c) Realisierungszeitraum d) Gesamtfinanzierungsbedarf	Bundesfinanzhilfe Städtebaulicher Denkmalschutz		
			bis einschl. 2018	Programmjahr 2019	insgesamt
			1000 Euro	1000 Euro	1000 Euro
<b>Laufende Maßnahmen</b>					
43	a) Rheinmünster b) Rastatt c) 6825 d) 2013 e) 2	a) Historische Ortsmitte Schwarzach 2013 b) 4,44 ha c) 2021 d) 1,939 Mio Euro	615,000	30,000	645,000
44	a) Rottweil, Stadt b) Rottweil c) 24915 d) 2015 e) 1	a) Stadtmitte 2015 b) 11,3 ha c) 2024 d) 0,000 Mio Euro	320,000	300,000	620,000
45	a) Sachsenheim, Stadt b) Ludwigsburg c) 18170 d) 2014 e) 1	a) Stadtkern III 2014 b) 5 ha c) 2018 d) 0,000 Mio Euro	1.600,171	300,000	1.900,171
46	a) Sasbachwalden b) Ortenaukreis c) 2481 d) 2014 e) 2	a) Ortsmitte 2014 b) 12 ha c) 2022 d) 0,000 Mio Euro	930,000	150,000	1.080,000
47	a) Schiltach, Stadt b) Rottweil c) 3803 d) 2018 e) 1	a) Innenstadt 2018 b) 4,1 ha c) 2025 d) 0,000 Mio Euro	150,000	10,000	160,000
48	a) Schwetzingen, Stadt b) Rhein-Neckar-Kreis c) 22335 d) 2011 e) 2	a) Bundesbahnausbesserungswerk Süd 2011, 2014 b) 16,2 ha c) 2019 d) 0,000 Mio Euro	288,481	360,000	648,481
49	a) St. Peter b) Breisgau-Hochschwarzwald c) 2583 d) 2019 e) 1	a) Klosterhof 2019 b) 0 ha c) 2019 d) 0,000 Mio Euro	0,000	50,000	50,000



**Bundesprogramm der Städtebauförderung 2019**

**Programm: Städtebaulicher Denkmalschutz**

**Land: Baden-Württemberg**

Lfd. Nr.	a) Stadt / Gemeinde b) Kreis c) Einwohnerzahl d) Förderung in e) 1 = Städtischer Bereich 2 = Ländlicher Bereich	a) Bezeichnung der Maßnahme (Förderung im Programmjahr) b) Größe des Fördergebietes c) Realisierungszeitraum d) Gesamtfinanzierungsbedarf	Bundesfinanzhilfe Städtebaulicher Denkmalschutz		
			bis einschl. 2018	Programmjahr 2019	insgesamt
			1000 Euro	1000 Euro	1000 Euro
<b>Laufende Maßnahmen</b>					
50	a) Steinheim an der Murr, Stadt b) Ludwigsburg c) 12219 d) 2014 e) 2	a) Stadtmitte 2014 b) 2,9 ha c) 2022 d) 0,000 Mio Euro	570,000	10,000	580,000
51	a) Stühlingen, Stadt b) Waldshut c) 5063 d) 2019 e) 1	a) Städtle 2019 b) 0 ha c) 2019 d) 0,000 Mio Euro	0,000	150,000	150,000
52	a) Tengen, Stadt b) Konstanz c) 4584 d) 2018 e) 1	a) Ortskern - Schloss 2018 b) 6,1 ha c) 2025 d) 0,000 Mio Euro	150,000	10,000	160,000
53	a) Villingen-Schwenningen, Stadt b) Schwarzwald-Baar-Kreis c) 84674 d) 2011 e) 2	a) Färberstraße / Münsterplatz 2011-2012, 2014 b) 4,48 ha c) 2019 d) 2,900 Mio Euro	514,464	60,000	574,464
54	a) Waldenbuch, Stadt b) Böblingen c) 8590 d) 2019 e) 1	a) Erweiterter Altstadt kern 2019 b) 0 ha c) 2019 d) 0,000 Mio Euro	0,000	100,000	100,000
55	a) Waldenburg, Stadt b) Hohenlohekreis c) 3046 d) 2019 e) 1	a) Altstadt 2019 b) 0 ha c) 2019 d) 0,000 Mio Euro	0,000	200,000	200,000
56	a) Waldshut-Tiengen, Stadt b) Waldshut c) 23674 d) 2016 e) 2	a) Innenstadt Waldshut 2016 b) 8,71 ha c) 2025 d) 0,000 Mio Euro	320,000	10,000	330,000



**Bundesprogramm der Städtebauförderung 2019**  
**Programm: Städtebaulicher Denkmalschutz**  
**Land: Baden-Württemberg**

Lfd. Nr.	a) Stadt / Gemeinde b) Kreis c) Einwohnerzahl d) Förderung in e) 1 = Städtischer Bereich 2 = Ländlicher Bereich	a) Bezeichnung der Maßnahme (Förderung im Programmjahr) b) Größe des Fördergebietes c) Realisierungszeitraum d) Gesamtfinanzierungsbedarf	Bundesfinanzhilfe Städtebaulicher Denkmalschutz		
			bis einschl. 2018	Programmjahr 2019	insgesamt
			1000 Euro	1000 Euro	1000 Euro

Laufende Maßnahmen

57	a) Widdern, Stadt b) Heilbronn c) 1829 d) 2015 e) 2	a) Altstadt Widdern 2015 b) 7 ha c) 2020 d) 0,000 Mio Euro	1.390,000	50,000	1.440,000
58	a) Wolfach, Stadt b) Ortenaukreis c) 5774 d) 2012 e) 2	a) Zwischen Hauptstraße und Kinzig 2012-2017, 2019 b) 4,8 ha c) 2019 d) 4,776 Mio Euro	1.580,000	10,000	1.590,000

Laufende Maßnahmen

<b>Summe Sanierung</b>	<b>Anzahl: 58</b>	<b>40.534,245</b>	<b>9.638,000</b>	<b>50.172,245</b>
------------------------	-------------------	-------------------	------------------	-------------------



**Bundesprogramm der Städtebauförderung 2019**

**Programm: Städtebaulicher Denkmalschutz**

**Land: Baden-Württemberg**

Lfd. Nr.	a) Stadt / Gemeinde b) Kreis c) Einwohnerzahl d) Förderung in e) 1 = Städtischer Bereich 2 = Ländlicher Bereich	a) Bezeichnung der Maßnahme (Förderung im Programmjahr) b) Größe des Fördergebietes c) Realisierungszeitraum d) Gesamtfinanzierungsbedarf	Bundesfinanzhilfe Städtebaulicher Denkmalschutz		insgesamt
			bis einschl. 2018	Programmjahr 2019	
			1000 Euro	1000 Euro	1000 Euro
<b>Ruhende Maßnahmen</b>					
1	a) Altensteig, Stadt b) Calw c) 10300 d) 2014 e) 2	a) Obere Stadt 2014-2018 b) 2,2 ha c) 2019 d) 0,000 Mio Euro	1.695,491	0,000	1.695,491
2	a) Edingen-Neckarhausen b) Rhein-Neckar-Kreis c) 13959 d) 2010 e) 1	a) Neckarhausen-Schloss und Schlossumfeld 2010, 2016-2017 b) 7,8 ha c) 2018 d) 0,000 Mio Euro	933,333	0,000	933,333
3	a) Ehingen (Donau), Stadt b) Alb-Donau-Kreis c) 25503 d) 2011 e) 2	a) Untere Stadt Bereich Franziskanerkloster 2011-2015, 2017 b) 12,4 ha c) 2019 d) 3,178 Mio Euro	988,889	0,000	988,889
4	a) Freiburg im Breisgau, Stadt b) Freiburg im Breisgau, Stadtkreis c) 226393 d) 2014 e) 1	a) Östliche Altstadt / Augustinermuseum 2014-2018 b) 19 ha c) 2019 d) 0,000 Mio Euro	2.167,452	0,000	2.167,452
5	a) Meersburg, Stadt b) Bodenseekreis c) 5776 d) 2013 e) 2	a) Oberstadt-Erweiterung 2013-2018 b) 5,76 ha c) 2019 d) 4,027 Mio Euro	1.258,068	0,000	1.258,068
6	a) Radolfzell am Bodensee, Stadt b) Konstanz c) 30943 d) 2010 e) 1	a) Sanierung Mitte Österreichisches Schlösschen 2010-2015 b) 0,8 ha c) 2015 d) 0,000 Mio Euro	1.517,705	0,000	1.517,705
7	a) Ravensburg, Stadt b) Ravensburg c) 49830 d) 2010 e) 1	a) Die Veitsburg 2010, 2012, 2016 b) 2,75 ha c) 2017 d) 4,500 Mio Euro	1.111,111	0,000	1.111,111





## Bundesprogramm der Städtebauförderung 2019

### Programm: Städtebaulicher Denkmalschutz

#### Land: Baden-Württemberg

Lfd. Nr.	a) Stadt / Gemeinde b) Kreis c) Einwohnerzahl d) Förderung in e) 1 = Städtischer Bereich 2 = Ländlicher Bereich	a) Bezeichnung der Maßnahme (Förderung im Programmjahr) b) Größe des Fördergebietes c) Realisierungszeitraum d) Gesamtfinanzierungsbedarf	Bundesfinanzhilfe Städtebaulicher Denkmalschutz		
			bis einschl. 2018	Programmjahr 2019	insgesamt
			1000 Euro	1000 Euro	1000 Euro
<b>Ruhende Maßnahmen</b>					
8	a) Ravensburg, Stadt b) Ravensburg c) 49830 d) 2009 e) 1	a) Humpisquartier 2009 b) 0 ha c) 2009 d) 0,000 Mio Euro	666,667	0,000	666,667
9	a) Riedlingen, Stadt b) Biberach c) 10451 d) 2012 e) 2	a) Innenstadt III 2012-2018 b) 6,4 ha c) 2018 d) 4,891 Mio Euro	1.312,366	0,000	1.312,366
10	a) Rottweil, Stadt b) Rottweil c) 24915 d) 2009 e) 1	a) Dominikanerkloster 2009-2010 b) 5,7 ha c) 2011 d) 0,000 Mio Euro	527,778	0,000	527,778
11	a) Ulm, Universitätsstadt b) Ulm, Stadtkreis c) 122636 d) 2012 e) 1	a) Oberer Kuhberg 2012, 2014, 2017 b) 25,9 ha c) 2020 d) 2,500 Mio Euro	444,444	0,000	444,444
12	a) Waghäusel, Stadt b) Karlsruhe c) 20629 d) 2009 e) 1	a) Eremitage 2009, 2011, 2016-2017 b) 11 ha c) 2019 d) 0,000 Mio Euro	1.077,778	0,000	1.077,778
13	a) Wangen im Allgäu, Stadt b) Ravensburg c) 27093 d) 2014 e) 2	a) Stadtkern IV 2014-2018 b) 14,3 ha c) 2022 d) 0,000 Mio Euro	1.333,333	0,000	1.333,333
14	a) Weil der Stadt, Stadt b) Böblingen c) 18652 d) 2012 e) 2	a) Klösterle / Stuttgarter Straße 2012-2018 b) 2,39 ha c) 2019 d) 2,500 Mio Euro	779,340	0,000	779,340



**Bundesprogramm der Städtebauförderung 2019**  
**Programm: Städtebaulicher Denkmalschutz**  
**Land: Baden-Württemberg**

Lfd. Nr.	a) Stadt / Gemeinde b) Kreis c) Einwohnerzahl d) Förderung in e) 1 = Städtischer Bereich 2 = Ländlicher Bereich	a) Bezeichnung der Maßnahme (Förderung im Programmjahr) b) Größe des Fördergebietes c) Realisierungszeitraum d) Gesamtfinanzierungsbedarf	Bundesfinanzhilfe Städtebaulicher Denkmalschutz		
			bis einschl. 2018	Programmjahr 2019	insgesamt
			1000 Euro	1000 Euro	1000 Euro
Ruhende Maßnahmen					
Ruhende Maßnahmen					
<b>Summe Sanierung</b>		<b>Anzahl: 14</b>	<b>15.813,755</b>	<b>0,000</b>	<b>15.813,755</b>

**Bundesprogramm der Städtebauförderung  
Programm: Städtebaulicher Denkmalschutz  
Land: Baden-Württemberg**

		Bundesfinanzhilfe Städtebaulicher Denkmalschutz			
		bis einschl. 2018	Programmjahr 2019	insgesamt	
		1000 Euro	1000 Euro	1000 Euro	
<b>Zusammenstellung Städtebaulicher Denkmalschutz</b>					
- Laufende Maßnahmen - Städtischer Bereich -	Anzahl:	24	10.797,715	4.683,721	15.481,436
- Laufende Maßnahmen - Ländlicher Bereich -	Anzahl:	34	29.736,530	4.954,279	34.690,809
- Ruhende Maßnahmen - Städtischer Bereich -	Anzahl:	8	8.446,268	0,000	8.446,268
- Ruhende Maßnahmen - Ländlicher Bereich -	Anzahl:	6	7.367,487	0,000	7.367,487
	<b>Anzahl:</b>	<b>72</b>	<b>56.348,000</b>	<b>9.638,000</b>	<b>65.986,000</b>

Bayern



**Bundesprogramm der Städtebauförderung 2019**

**Programm: Städtebaulicher Denkmalschutz**

**Land: Bayern**

Lfd. Nr.	a) Stadt / Gemeinde b) Kreis c) Einwohnerzahl d) Förderung in e) 1 = Städtischer Bereich 2 = Ländlicher Bereich	a) Bezeichnung der Maßnahme (Förderung im Programmjahr) b) Größe des Fördergebietes c) Realisierungszeitraum d) Gesamtfinanzierungsbedarf	Bundesfinanzhilfe Städtebaulicher Denkmalschutz		
			bis einschl. 2018	Programmjahr 2019	insgesamt
			1000 Euro	1000 Euro	1000 Euro
<b>Laufende Maßnahmen</b>					
1	a) Abensberg, Stadt b) Kelheim c) 13540 d) 2009 e) 2	a) Altstadt 2009-2014, 2016 b) 14 ha c) 2020 d) 9,800 Mio Euro	1.683,800	210,000	1.893,800
2	a) Amberg b) Amberg c) 41861 d) 2009 e) 2	a) Altstadt 2009 b) 42 ha c) 2020 d) 8,540 Mio Euro	3.114,950	165,000	3.279,950
3	a) Aub, Stadt b) Würzburg c) 1506 d) 2009 e) 2	a) Altstadt 2009 b) 16,2 ha c) 2023 d) 1,500 Mio Euro	941,200	378,000	1.319,200
4	a) Bad Tölz, Stadt b) Bad Tölz-Wolfratshausen c) 18475 d) 2017 e) 2	a) SG Altstadt 2017 b) 75 ha c) 2030 d) 0,000 Mio Euro	135,000	135,000	270,000
5	a) Bamberg b) Bamberg c) 73331 d) 2009 e) 1	a) Altstadt 2009-2017, 2019 b) 469 ha c) 2020 d) 1,775 Mio Euro	993,950	314,000	1.307,950
6	a) Berching, Stadt b) Neumarkt i.d.OPf. c) 8522 d) 2010 e) 2	a) Altstadt 2010 b) 31 ha c) 2020 d) 7,000 Mio Euro	1.702,050	690,000	2.392,050
7	a) Bernried am Starnberger See b) Weilheim-Schongau c) 2251 d) 2018 e) 2	a) Ortskern 2018 b) 11,38 ha c) 2022 d) 0,000 Mio Euro	300,000	15,000	315,000



**Bundesprogramm der Städtebauförderung 2019**  
**Programm: Städtebaulicher Denkmalschutz**  
**Land: Bayern**

Lfd. Nr.	a) Stadt / Gemeinde b) Kreis c) Einwohnerzahl d) Förderung in e) 1 = Städtischer Bereich 2 = Ländlicher Bereich	a) Bezeichnung der Maßnahme (Förderung im Programmjahr) b) Größe des Fördergebietes c) Realisierungszeitraum d) Gesamtfinanzierungsbedarf	Bundesfinanzhilfe Städtebaulicher Denkmalschutz		
			bis einschl. 2018	Programmjahr 2019	insgesamt
			1000 Euro	1000 Euro	1000 Euro
<b>Laufende Maßnahmen</b>					
8	a) Burgbernheim, Stadt b) Neustadt a.d.Aisch-Bad Windsheim c) 3109 d) 2009 e) 2	a) Altstadt 2009 b) 33 ha c) 2025 d) 15,000 Mio Euro	422,700	75,000	497,700
9	a) Burghausen, Stadt b) Altötting c) 18259 d) 2009 e) 2	a) Altstadt/Zaglau 2009- 2010, 2012 b) 22,13 ha c) 2023 d) 2,145 Mio Euro	950,100	120,000	1.070,100
10	a) Burglengenfeld, Stadt b) Schwandorf c) 12862 d) 2013 e) 2	a) Altstadt 2013 b) 15,9 ha c) 2019 d) 1,761 Mio Euro	428,850	150,000	578,850
11	a) Cadolzburg, Markt b) Fürth c) 10741 d) 2010 e) 1	a) Altort 2010 b) 35 ha c) 2025 d) 3,000 Mio Euro	717,000	90,000	807,000
12	a) Denklingen b) Landsberg am Lech c) 2581 d) 2017 e) 2	a) Ortszentrum 2017 b) 91,8 ha c) 2030 d) 0,000 Mio Euro	540,000	195,000	735,000
13	a) Dettelbach, Stadt b) Kitzingen c) 6968 d) 2010 e) 2	a) Altstadt 2010 b) 13,88 ha c) 2020 d) 4,000 Mio Euro	543,900	90,000	633,900
14	a) Dietfurt a.d.Altmühl, Stadt b) Neumarkt i.d.OPf. c) 6084 d) 2009 e) 2	a) Altstadt 2009 b) 14,5 ha c) 2020 d) 5,760 Mio Euro	974,500	120,000	1.094,500



**Bundesprogramm der Städtebauförderung 2019**  
**Programm: Städtebaulicher Denkmalschutz**  
**Land: Bayern**

Lfd. Nr.	a) Stadt / Gemeinde b) Kreis c) Einwohnerzahl d) Förderung in e) 1 = Städtischer Bereich 2 = Ländlicher Bereich	a) Bezeichnung der Maßnahme (Förderung im Programmjahr) b) Größe des Fördergebietes c) Realisierungszeitraum d) Gesamtfinanzierungsbedarf	Bundesfinanzhilfe Städtebaulicher Denkmalschutz		
			bis einschl. 2018	Programmjahr 2019	insgesamt
			1000 Euro	1000 Euro	1000 Euro
<b>Laufende Maßnahmen</b>					
15	a) Dinkelsbühl, Große Kreisstadt b) Ansbach c) 11538 d) 2010 e) 2	a) Altstadt 2010, 2012 b) 82 ha c) 2025 d) 18,270 Mio Euro	947,450	120,000	1.067,450
16	a) Eibelstadt, Stadt b) Würzburg c) 3022 d) 2015 e) 2	a) Ortskern 2015 b) 17 ha c) 2025 d) 0,000 Mio Euro	207,000	75,000	282,000
17	a) Ellingen, Stadt b) Weißenburg-Gunzenhausen c) 3653 d) 2009 e) 2	a) Altstadt 2009-2011, 2013 b) 50 ha c) 2025 d) 6,500 Mio Euro	192,000	90,000	282,000
18	a) Erding, Große Kreisstadt b) Erding c) 36159 d) 2009 e) 1	a) Altstadt 2009 b) 41 ha c) 2020 d) 4,500 Mio Euro	1.110,320	15,000	1.125,320
19	a) Friedberg, Stadt b) Aichach-Friedberg c) 29339 d) 2010 e) 1	a) Altstadt 2010 b) 17 ha c) 2020 d) 6,000 Mio Euro	1.477,400	270,000	1.747,400
20	a) Gräfenberg, Stadt b) Forchheim c) 4071 d) 2015 e) 2	a) Altstadt 2015, 2017, 2019 b) 11 ha c) 2025 d) 0,000 Mio Euro	122,000	151,000	273,000
21	a) Greding, Stadt b) Roth c) 7061 d) 2013 e) 2	a) Altstadt 2013 b) 13 ha c) 2020 d) 5,000 Mio Euro	330,000	233,000	563,000



**Bundesprogramm der Städtebauförderung 2019**  
**Programm: Städtebaulicher Denkmalschutz**  
**Land: Bayern**

Lfd. Nr.	a) Stadt / Gemeinde b) Kreis c) Einwohnerzahl d) Förderung in e) 1 = Städtischer Bereich 2 = Ländlicher Bereich	a) Bezeichnung der Maßnahme (Förderung im Programmjahr) b) Größe des Fördergebietes c) Realisierungszeitraum d) Gesamtfinanzierungsbedarf	Bundesfinanzhilfe Städtebaulicher Denkmalschutz		
			bis einschl. 2018	Programmjahr 2019	insgesamt
			1000 Euro	1000 Euro	1000 Euro
<b>Laufende Maßnahmen</b>					
22	a) Gundelfingen a.d.Donau, Stadt b) Dillingen a.d.Donau c) 7812 d) 2010 e) 2	a) Altstadt 2010 b) 28 ha c) 2020 d) 4,089 Mio Euro	1.090,000	30,000	1.120,000
23	a) Harburg (Schwaben), Stadt b) Donau-Ries c) 5463 d) 2009 e) 2	a) Altstadt 2009 b) 35,5 ha c) 2020 d) 1,800 Mio Euro	765,450	60,000	825,450
24	a) Heideck, Stadt b) Roth c) 4642 d) 2010 e) 2	a) Altstadt 2010 b) 31 ha c) 2020 d) 1,800 Mio Euro	441,000	30,000	471,000
25	a) Heilsbronn, Stadt b) Ansbach c) 9235 d) 2009 e) 2	a) Altstadt 2009 b) 21 ha c) 2020 d) 13,000 Mio Euro	750,500	270,000	1.020,500
26	a) Heroldsberg, Markt b) Erlangen-Höchstadt c) 8487 d) 2016 e) 1	a) Ortskern 2016 b) 10,9 ha c) 2030 d) 0,000 Mio Euro	270,000	30,000	300,000
27	a) Hilpoltstein, Stadt b) Roth c) 13287 d) 2009 e) 2	a) Stadtkern 2009 b) 18,62 ha c) 2020 d) 6,600 Mio Euro	1.962,000	75,000	2.037,000
28	a) Ingolstadt b) Ingolstadt c) 132438 d) 2013 e) 1	a) Altstadt 2013 b) 209 ha c) 2020 d) 80,000 Mio Euro	1.578,400	345,000	1.923,400





**Bundesprogramm der Städtebauförderung 2019**  
**Programm: Städtebaulicher Denkmalschutz**  
**Land: Bayern**

Lfd. Nr.	a) Stadt / Gemeinde b) Kreis c) Einwohnerzahl d) Förderung in e) 1 = Städtischer Bereich 2 = Ländlicher Bereich	a) Bezeichnung der Maßnahme (Förderung im Programmjahr) b) Größe des Fördergebietes c) Realisierungszeitraum d) Gesamtfinanzierungsbedarf	Bundesfinanzhilfe Städtebaulicher Denkmalschutz		
			bis einschl. 2018	Programmjahr 2019	insgesamt
			1000 Euro	1000 Euro	1000 Euro
<b>Laufende Maßnahmen</b>					
29	a) Iphofen, Stadt b) Kitzingen c) 4584 d) 2011 e) 2	a) OT Mönchsondheim 2011-2016, 2018 b) 9,4 ha c) 2020 d) 1,000 Mio Euro	558,100	60,000	618,100
30	a) Iphofen, Stadt b) Kitzingen c) 4584 d) 2009 e) 2	a) Altstadt 2009 b) 24,8 ha c) 2020 d) 7,000 Mio Euro	1.527,600	150,000	1.677,600
31	a) Kempten (Allgäu) b) Kempten (Allgäu) c) 66947 d) 2014 e) 2	a) Erweiterte Doppelstadt 2014 b) 92,91 ha c) 2021 d) 0,000 Mio Euro	586,800	60,000	646,800
32	a) Küps, Markt b) Kronach c) 7700 d) 2018 e) 2	a) Ortskern 2018 b) 14,47 ha c) 2025 d) 0,000 Mio Euro	20,000	21,000	41,000
33	a) Landau a.d.Isar, Stadt b) Dingolfing-Landau c) 13027 d) 2012 e) 2	a) Altstadt - Ortskern 2012 b) 22 ha c) 2020 d) 10,000 Mio Euro	2.644,700	600,000	3.244,700
34	a) Landsberg am Lech, Große Kreisstadt b) Landsberg am Lech c) 28708 d) 2010 e) 2	a) Altstadt 2010 b) 30 ha c) 2020 d) 3,400 Mio Euro	1.292,900	150,000	1.442,900
35	a) Landshut b) Landshut c) 69211 d) 2009 e) 2	a) Altstadt 2009 b) 154,57 ha c) 2019 d) 19,600 Mio Euro	2.468,300	424,000	2.892,300



**Bundesprogramm der Städtebauförderung 2019**

**Programm: Städtebaulicher Denkmalschutz**

**Land: Bayern**

Lfd. Nr.	a) Stadt / Gemeinde b) Kreis c) Einwohnerzahl d) Förderung in e) 1 = Städtischer Bereich 2 = Ländlicher Bereich	a) Bezeichnung der Maßnahme (Förderung im Programmjahr) b) Größe des Fördergebietes c) Realisierungszeitraum d) Gesamtfinanzierungsbedarf	Bundesfinanzhilfe Städtebaulicher Denkmalschutz		
			bis einschl. 2018	Programmjahr 2019	insgesamt
			1000 Euro	1000 Euro	1000 Euro
<b>Laufende Maßnahmen</b>					
36	a) Langenzenn, Stadt b) Fürth c) 10535 d) 2011 e) 1	a) Stadtkern 2011 b) 23 ha c) 2020 d) 4,500 Mio Euro	1.095,000	15,000	1.110,000
37	a) Leipheim, Stadt b) Günzburg c) 6926 d) 2014 e) 1	a) Innenstadt 2014 b) 20 ha c) 2022 d) 0,000 Mio Euro	849,000	150,000	999,000
38	a) Mainbernheim, Stadt b) Kitzingen c) 2202 d) 2009 e) 2	a) Altstadt und Nähebereich 2009-2010, 2012 b) 17,6 ha c) 2025 d) 7,000 Mio Euro	1.158,500	209,000	1.367,500
39	a) Monheim, Stadt b) Donau-Ries c) 5029 d) 2010 e) 2	a) Altstadt 2010 b) 16,7 ha c) 2020 d) 3,860 Mio Euro	874,500	30,000	904,500
40	a) München, Landeshauptstadt b) München, Landeshauptstadt c) 1450381 d) 2011 e) 1	a) Historischer Ortskern Ramersdorf 2011 b) 12,3 ha c) 2022 d) 9,300 Mio Euro	1.108,400	15,000	1.123,400
41	a) Nabburg, Stadt b) Schwandorf c) 6110 d) 2009 e) 2	a) Altstadt 2009 b) 11,3 ha c) 2020 d) 7,575 Mio Euro	1.123,550	120,000	1.243,550
42	a) Neumarkt-Sankt Veit, Stadt b) Mühldorf a.Inn c) 6101 d) 2009 e) 2	a) Altstadt 2009, 2011 b) 29,5 ha c) 2020 d) 10,713 Mio Euro	873,300	400,000	1.273,300



**Bundesprogramm der Städtebauförderung 2019**  
**Programm: Städtebaulicher Denkmalschutz**  
**Land: Bayern**

Lfd. Nr.	a) Stadt / Gemeinde b) Kreis c) Einwohnerzahl d) Förderung in e) 1 = Städtischer Bereich 2 = Ländlicher Bereich	a) Bezeichnung der Maßnahme (Förderung im Programmjahr) b) Größe des Fördergebietes c) Realisierungszeitraum d) Gesamtfinanzierungsbedarf	Bundesfinanzhilfe Städtebaulicher Denkmalschutz		
			bis einschl. 2018	Programmjahr 2019	insgesamt
			1000 Euro	1000 Euro	1000 Euro
<b>Laufende Maßnahmen</b>					
43	a) Neustadt a.d.Donau, Stadt b) Kelheim c) 13670 d) 2009 e) 2	a) Stadtkern 2009 b) 16 ha c) 2020 d) 14,500 Mio Euro	3.879,200	180,000	4.059,200
44	a) Neustadt am Kulm, Stadt b) Neustadt a.d.Waldnaab c) 1125 d) 2011 e) 2	a) Altstadt 2011, 2013 b) 14,12 ha c) 2020 d) 2,000 Mio Euro	674,700	40,000	714,700
45	a) Ochsenfurt, Stadt b) Würzburg c) 11155 d) 2009 e) 2	a) Altstadt 2009 b) 15 ha c) 2020 d) 5,500 Mio Euro	741,500	285,000	1.026,500
46	a) Pappenheim, Stadt b) Weißenburg-Gunzenhausen c) 4049 d) 2009 e) 2	a) Altstadt 2009 b) 20 ha c) 2020 d) 5,500 Mio Euro	1.585,800	150,000	1.735,800
47	a) Passau b) Passau c) 50566 d) 2009 e) 2	a) Altstadt 2009 b) 60,76 ha c) 2030 d) 31,500 Mio Euro	1.408,000	30,000	1.438,000
48	a) Pfreimd, Stadt b) Schwandorf c) 5412 d) 2009 e) 2	a) Altstadt 2009-2011, 2013 b) 12 ha c) 2020 d) 8,721 Mio Euro	951,650	300,000	1.251,650
49	a) Prichsenstadt, Stadt b) Kitzingen c) 3139 d) 2013 e) 2	a) Altstadt 2013-2015, 2017 b) 20 ha c) 2020 d) 0,900 Mio Euro	51,000	60,000	111,000



**Bundesprogramm der Städtebauförderung 2019**  
**Programm: Städtebaulicher Denkmalschutz**  
**Land: Bayern**

Lfd. Nr.	a) Stadt / Gemeinde b) Kreis c) Einwohnerzahl d) Förderung in e) 1 = Städtischer Bereich 2 = Ländlicher Bereich	a) Bezeichnung der Maßnahme (Förderung im Programmjahr) b) Größe des Fördergebietes c) Realisierungszeitraum d) Gesamtfinanzierungsbedarf	Bundesfinanzhilfe Städtebaulicher Denkmalschutz		
			bis einschl. 2018	Programmjahr 2019	insgesamt
			1000 Euro	1000 Euro	1000 Euro
<b>Laufende Maßnahmen</b>					
50	a) Rain, Stadt b) Donau-Ries c) 8897 d) 2009 e) 2	a) Altstadt 2009 b) 14 ha c) 2020 d) 6,850 Mio Euro	1.103,750	90,000	1.193,750
51	a) Regensburg b) Regensburg c) 145465 d) 2009 e) 1	a) Altstadt 2009 b) 48,62 ha c) 2025 d) 50,000 Mio Euro	5.822,650	500,000	6.322,650
52	a) Scheinfeld, Stadt b) Neustadt a.d.Aisch-Bad Windsheim c) 4586 d) 2009 e) 2	a) Altstadt 2009 b) 17,5 ha c) 2020 d) 4,100 Mio Euro	378,000	150,000	528,000
53	a) Scheßlitz, Stadt b) Bamberg c) 7176 d) 2016 e) 2	a) Ortskern 2016 b) 16,9 ha c) 2020 d) 0,000 Mio Euro	225,000	84,000	309,000
54	a) Schongau, Stadt b) Weilheim-Schongau c) 12291 d) 2009 e) 2	a) Altstadt/Lechvorstadt 2009 b) 58,4 ha c) 2020 d) 10,000 Mio Euro	1.139,180	240,000	1.379,180
55	a) Sommerhausen, Markt b) Würzburg c) 1800 d) 2018 e) 2	a) Altort 2018 b) 9 ha c) 2025 d) 0,000 Mio Euro	18,000	30,000	48,000
56	a) Spalt, Stadt b) Roth c) 4988 d) 2009 e) 2	a) Altstadt 2009 b) 19,5 ha c) 2020 d) 8,500 Mio Euro	1.082,500	90,000	1.172,500



**Bundesprogramm der Städtebauförderung 2019**  
**Programm: Städtebaulicher Denkmalschutz**  
**Land: Bayern**

Lfd. Nr.	a) Stadt / Gemeinde b) Kreis c) Einwohnerzahl d) Förderung in e) 1 = Städtischer Bereich 2 = Ländlicher Bereich	a) Bezeichnung der Maßnahme (Förderung im Programmjahr) b) Größe des Fördergebietes c) Realisierungszeitraum d) Gesamtfinanzierungsbedarf	Bundesfinanzhilfe Städtebaulicher Denkmalschutz		
			bis einschl. 2018	Programmjahr 2019	insgesamt
			1000 Euro	1000 Euro	1000 Euro
<b>Laufende Maßnahmen</b>					
57	a) Stadtprozelten, Stadt b) Miltenberg c) 1550 d) 2010 e) 2	a) Altstadt 2010 b) 16 ha c) 2020 d) 10,986 Mio Euro	590,400	15,000	605,400
58	a) Sulzbach-Rosenberg, Stadt b) Amberg-Sulzbach c) 19624 d) 2009 e) 2	a) Altstadt Sulzbach 2009 b) 9,85 ha c) 2020 d) 6,444 Mio Euro	830,400	210,000	1.040,400
59	a) Thüngersheim b) Würzburg c) 2689 d) 2012 e) 1	a) Altort 2012 b) 31,7 ha c) 2025 d) 10,000 Mio Euro	344,400	383,000	727,400
60	a) Tittmoning, Stadt b) Traunstein c) 5818 d) 2009 e) 2	a) Altstadt 2009 b) 18 ha c) 2020 d) 4,669 Mio Euro	534,800	15,000	549,800
61	a) Traunstein, Große Kreisstadt b) Traunstein c) 19642 d) 2010 e) 2	a) Stadtkern 2010, 2012 b) 150 ha c) 2020 d) 3,530 Mio Euro	1.952,600	490,000	2.442,600
62	a) Trostberg, Stadt b) Traunstein c) 11073 d) 2009 e) 2	a) Altstadt 2009-2010, 2012 b) 42,3 ha c) 2025 d) 9,549 Mio Euro	901,400	120,000	1.021,400
63	a) Vohburg a.d.Donau, Stadt b) Pfaffenhofen a.d.Ilm c) 8120 d) 2010 e) 1	a) Altstadt 2010 b) 15 ha c) 2019 d) 2,700 Mio Euro	1.119,700	105,000	1.224,700



**Bundesprogramm der Städtebauförderung 2019**

**Programm: Städtebaulicher Denkmalschutz**

**Land: Bayern**

Lfd. Nr.	a) Stadt / Gemeinde b) Kreis c) Einwohnerzahl d) Förderung in e) 1 = Städtischer Bereich 2 = Ländlicher Bereich	a) Bezeichnung der Maßnahme (Förderung im Programmjahr) b) Größe des Fördergebietes c) Realisierungszeitraum d) Gesamtfinanzierungsbedarf	Bundesfinanzhilfe Städtebaulicher Denkmalschutz		
			bis einschl. 2018	Programmjahr 2019	insgesamt
			1000 Euro	1000 Euro	1000 Euro
<b>Laufende Maßnahmen</b>					
64	a) Volkach, Stadt b) Kitzingen c) 8721 d) 2009 e) 2	a) Altstadt 2009, 2011, 2013-2014, 2016 b) 17 ha c) 2019 d) 1,500 Mio Euro	470,500	150,000	620,500
65	a) Wallerstein, Markt b) Donau-Ries c) 3379 d) 2016 e) 2	a) Ortskern 2016 b) 33,7 ha c) 2030 d) 0,000 Mio Euro	120,000	45,000	165,000
66	a) Wasserburg a. Inn, Stadt b) Rosenheim c) 12846 d) 2011 e) 1	a) Altstadt 2011 b) 32,52 ha c) 2020 d) 10,000 Mio Euro	550,000	300,000	850,000
67	a) Weidenberg, Markt b) Bayreuth c) 5995 d) 2009 e) 2	a) Marktkern 2009-2010, 2012 b) 23,8 ha c) 2020 d) 2,500 Mio Euro	1.813,850	40,000	1.853,850
68	a) Weißenhorn, Stadt b) Neu-Ulm c) 13329 d) 2009 e) 2	a) Altstadt 2009-2013, 2015 b) 13,3 ha c) 2020 d) 3,000 Mio Euro	1.597,100	60,000	1.657,100
69	a) Wolframs-Eschenbach, Stadt b) Ansbach c) 3045 d) 2009 e) 2	a) Altstadt 2009 b) 29 ha c) 2021 d) 10,490 Mio Euro	1.126,300	210,000	1.336,300
70	a) Ziemetshausen, Markt b) Günzburg c) 2953 d) 2013 e) 2	a) Ortskern 2013 b) 30 ha c) 2020 d) 0,000 Mio Euro	583,500	86,000	669,500



**Bundesprogramm der Städtebauförderung 2019**

**Programm: Städtebaulicher Denkmalschutz**

**Land: Bayern**

Lfd. Nr.	a) Stadt / Gemeinde b) Kreis c) Einwohnerzahl d) Förderung in e) 1 = Städtischer Bereich 2 = Ländlicher Bereich	a) Bezeichnung der Maßnahme (Förderung im Programmjahr) b) Größe des Fördergebietes c) Realisierungszeitraum d) Gesamtfinanzierungsbedarf	Bundesfinanzhilfe Städtebaulicher Denkmalschutz		
			bis einschl. 2018	Programmjahr 2019	insgesamt
			1000 Euro	1000 Euro	1000 Euro
Laufende Maßnahmen					
Laufende Maßnahmen					
<b>Summe Sanierung</b>		<b>Anzahl: 70</b>	<b>72.468,050</b>	<b>11.403,000</b>	<b>83.871,050</b>



**Bundesprogramm der Städtebauförderung 2019**  
**Programm: Städtebaulicher Denkmalschutz**  
**Land: Bayern**

Lfd. Nr.	a) Stadt / Gemeinde b) Kreis c) Einwohnerzahl d) Förderung in e) 1 = Städtischer Bereich 2 = Ländlicher Bereich	a) Bezeichnung der Maßnahme (Förderung im Programmjahr) b) Größe des Fördergebietes c) Realisierungszeitraum d) Gesamtfinanzierungsbedarf	Bundesfinanzhilfe Städtebaulicher Denkmalschutz		
			bis einschl. 2018	Programmjahr 2019	insgesamt
			1000 Euro	1000 Euro	1000 Euro
<b>Ruhende Maßnahmen</b>					
1	a) Abenberg, Stadt b) Roth c) 5541 d) 2016 e) 2	a) Ortskern 2016-2018 b) 14 ha c) 2030 d) 0,000 Mio Euro	225,000	0,000	225,000
2	a) Allersberg, Markt b) Roth c) 8234 d) 2009 e) 1	a) Ortskern 2009-2017 b) 31,6 ha c) 2020 d) 6,600 Mio Euro	797,000	0,000	797,000
3	a) Amorbach, Stadt b) Miltenberg c) 3984 d) 2009 e) 2	a) Altstadt 2009-2014, 2018 b) 7,63 ha c) 2025 d) 6,290 Mio Euro	145,500	0,000	145,500
4	a) Aurachtal b) Erlangen-Höchstadt c) 3029 d) 2016 e) 2	a) Ortskern Münchaurach 2016-2018 b) 10,9 ha c) 2030 d) 0,000 Mio Euro	60,000	0,000	60,000
5	a) Bad Reichenhall, Große Kreisstadt b) Berchtesgadener Land c) 17443 d) 2010 e) 1	a) Innenstadt 2010, 2015-2018 b) 70 ha c) 2020 d) 7,475 Mio Euro	1.667,000	0,000	1.667,000
6	a) Coburg b) Coburg c) 41257 d) 2009 e) 1	a) Innenstadt SG VI 2009-2017 b) 57 ha c) 2020 d) 33,550 Mio Euro	4.169,050	0,000	4.169,050
7	a) Dießen am Ammersee, Markt b) Landsberg am Lech c) 10326 d) 2013 e) 2	a) Ortskern 2013-2018 b) 65,3 ha c) 2020 d) 4,550 Mio Euro	1.582,000	0,000	1.582,000





**Bundesprogramm der Städtebauförderung 2019**  
**Programm: Städtebaulicher Denkmalschutz**  
**Land: Bayern**

Lfd. Nr.	a) Stadt / Gemeinde b) Kreis c) Einwohnerzahl d) Förderung in e) 1 = Städtischer Bereich 2 = Ländlicher Bereich	a) Bezeichnung der Maßnahme (Förderung im Programmjahr) b) Größe des Fördergebietes c) Realisierungszeitraum d) Gesamtfinanzierungsbedarf	Bundesfinanzhilfe Städtebaulicher Denkmalschutz		
			bis einschl. 2018	Programmjahr 2019	insgesamt
			1000 Euro	1000 Euro	1000 Euro
<b>Ruhende Maßnahmen</b>					
8	a) Donauwörth, Große Kreisstadt b) Donau-Ries c) 18972 d) 2009 e) 2	a) Altstadt 2009-2016 b) 53 ha c) 2020 d) 3,160 Mio Euro	843,400	0,000	843,400
9	a) Ebermannstadt, Stadt b) Forchheim c) 6904 d) 2009 e) 2	a) Altstadt 2009, 2012-2018 b) 13,39 ha c) 2020 d) 15,000 Mio Euro	517,400	0,000	517,400
10	a) Feuchtwangen, Stadt b) Ansbach c) 12238 d) 2011 e) 2	a) Altstadt 2011-2014 b) 45 ha c) 2016 d) 20,000 Mio Euro	201,500	0,000	201,500
11	a) Gößweinstein, Markt b) Forchheim c) 4064 d) 2015 e) 2	a) Innerer Ortsbereich 2015-2017 b) 13,5 ha c) 2025 d) 0,000 Mio Euro	192,000	0,000	192,000
12	a) Karlstadt, Stadt b) Main-Spessart c) 14808 d) 2011 e) 2	a) Altstadt 2011-2018 b) 12,8 ha c) 2020 d) 2,600 Mio Euro	901,200	0,000	901,200
13	a) Kraiburg a.Inn, Markt b) Mühldorf a.Inn c) 4037 d) 2009 e) 2	a) Ortskern 2009, 2011-2015 b) 20,5 ha c) 2018 d) 1,520 Mio Euro	131,700	0,000	131,700
14	a) Laufen, Stadt b) Berchtesgadener Land c) 6954 d) 2009 e) 1	a) Altstadt 2009-2018 b) 10 ha c) 2020 d) 5,000 Mio Euro	521,700	0,000	521,700



**Bundesprogramm der Städtebauförderung 2019**

**Programm: Städtebaulicher Denkmalschutz**

**Land: Bayern**

Lfd. Nr.	a) Stadt / Gemeinde b) Kreis c) Einwohnerzahl d) Förderung in e) 1 = Städtischer Bereich 2 = Ländlicher Bereich	a) Bezeichnung der Maßnahme (Förderung im Programmjahr) b) Größe des Fördergebietes c) Realisierungszeitraum d) Gesamtfinanzierungsbedarf	Bundesfinanzhilfe Städtebaulicher Denkmalschutz		
			bis einschl. 2018	Programmjahr 2019	insgesamt
			1000 Euro	1000 Euro	1000 Euro
<b>Ruhende Maßnahmen</b>					
15	a) Leutershausen, Stadt b) Ansbach c) 5556 d) 2011 e) 2	a) Altstadt 2011-2016 b) 9 ha c) 2020 d) 1,700 Mio Euro	129,000	0,000	129,000
16	a) Lichtenfels, Stadt b) Lichtenfels c) 20169 d) 2009 e) 2	a) Altstadt 2009-2012 b) 14 ha c) 2020 d) 0,000 Mio Euro	273,150	0,000	273,150
17	a) Markt Erlbach, Markt b) Neustadt a.d.Aisch-Bad Windsheim c) 5620 d) 2009 e) 2	a) Ortskern 2009-2010, 2012-2014 b) 27,1 ha c) 2020 d) 3,985 Mio Euro	127,245	0,000	127,245
18	a) Marktbreit, Stadt b) Kitzingen c) 3834 d) 2009 e) 2	a) Altstadt 2009-2018 b) 16 ha c) 2020 d) 2,000 Mio Euro	1.184,100	0,000	1.184,100
19	a) Mistelgau b) Bayreuth c) 3775 d) 2009 e) 2	a) Ortskern Obersees 2009-2014 b) 6,22 ha c) 2015 d) 4,500 Mio Euro	2.231,900	0,000	2.231,900
20	a) Mühldorf a.Inn, Stadt b) Mühldorf a.Inn c) 19068 d) 2009 e) 2	a) Altstadt I 2009-2018 b) 37,2 ha c) 2027 d) 23,000 Mio Euro	1.853,900	0,000	1.853,900
21	a) Neubeuern, Markt b) Rosenheim c) 4380 d) 2014 e) 2	a) Ortsmitte 2014-2018 b) 37 ha c) 2017 d) 1,400 Mio Euro	120,000	0,000	120,000



**Bundesprogramm der Städtebauförderung 2019**  
**Programm: Städtebaulicher Denkmalschutz**  
**Land: Bayern**

Lfd. Nr.	a) Stadt / Gemeinde b) Kreis c) Einwohnerzahl d) Förderung in e) 1 = Städtischer Bereich 2 = Ländlicher Bereich	a) Bezeichnung der Maßnahme (Förderung im Programmjahr) b) Größe des Fördergebietes c) Realisierungszeitraum d) Gesamtfinanzierungsbedarf	Bundesfinanzhilfe Städtebaulicher Denkmalschutz		
			bis einschl. 2018	Programmjahr 2019	insgesamt
			1000 Euro	1000 Euro	1000 Euro
<b>Ruhende Maßnahmen</b>					
22	a) Neuburg a.d.Donau, Große Kreisstadt b) Neuburg-Schrobenhausen c) 29182 d) 2009 e) 2	a) Obere Altstadt 2009-2017 b) 39,69 ha c) 2020 d) 9,596 Mio Euro	904,500	0,000	904,500
23	a) Passau b) Passau c) 50566 d) 2009 e) 2	a) Innenstadt 2009-2010, 2016-2018 b) 11,11 ha c) 2019 d) 4,800 Mio Euro	401,000	0,000	401,000
24	a) Schlüsselfeld, Stadt b) Bamberg c) 5872 d) 2010 e) 2	a) Altstadt 2010 b) 8 ha c) 2016 d) 2,560 Mio Euro	18,500	0,000	18,500
25	a) Schnaittach, Markt b) Nürnberger Land c) 8245 d) 2010 e) 2	a) Altstadt 2010-2018 b) 19 ha c) 2025 d) 0,873 Mio Euro	354,200	0,000	354,200
26	a) Schwandorf, Große Kreisstadt b) Schwandorf c) 28481 d) 2012 e) 2	a) Altstadt 2012-2014 b) 33,44 ha c) 2024 d) 0,000 Mio Euro	87,700	0,000	87,700
27	a) Straubing b) Straubing c) 46806 d) 2016 e) 2	a) Innenstadt 2016-2018 b) 27,77 ha c) 2030 d) 0,000 Mio Euro	573,000	0,000	573,000
28	a) Sulzfeld a.Main b) Kitzingen c) 1329 d) 2009 e) 2	a) Altort 2009-2018 b) 10 ha c) 2020 d) 0,800 Mio Euro	684,100	0,000	684,100



**Bundesprogramm der Städtebauförderung 2019**  
**Programm: Städtebaulicher Denkmalschutz**  
**Land: Bayern**

Lfd. Nr.	a) Stadt / Gemeinde b) Kreis c) Einwohnerzahl d) Förderung in e) 1 = Städtischer Bereich 2 = Ländlicher Bereich	a) Bezeichnung der Maßnahme (Förderung im Programmjahr) b) Größe des Fördergebietes c) Realisierungszeitraum d) Gesamtfinanzierungsbedarf	Bundesfinanzhilfe Städtebaulicher Denkmalschutz		
			bis einschl. 2018	Programmjahr 2019	insgesamt
			1000 Euro	1000 Euro	1000 Euro

Ruhende Maßnahmen

29	a) Teisendorf, Markt b) Berchtesgadener Land c) 9310 d) 2013 e) 2	a) Ortsmitte 2013-2018 b) 6,5 ha c) 2020 d) 7,425 Mio Euro	81,000	0,000	81,000
30	a) Tutzing b) Starnberg c) 9893 d) 2017 e) 1	a) Ortskern 2017 b) 26 ha c) 2030 d) 0,000 Mio Euro	90,000	0,000	90,000
31	a) Uffenheim, Stadt b) Neustadt a.d.Aisch-Bad Windsheim c) 6320 d) 2009 e) 2	a) Altstadt 2009-2018 b) 15 ha c) 2020 d) 9,500 Mio Euro	739,805	0,000	739,805
32	a) Waischenfeld, Stadt b) Bayreuth c) 3071 d) 2010 e) 2	a) Innenstadt 2010-2015, 2017-2018 b) 12,5 ha c) 2017 d) 1,800 Mio Euro	550,600	0,000	550,600

Ruhende Maßnahmen

<b>Summe Sanierung</b>	<b>Anzahl: 32</b>	<b>22.358,150</b>	<b>0,000</b>	<b>22.358,150</b>
------------------------	-------------------	-------------------	--------------	-------------------



**Bundesprogramm der Städtebauförderung 2019**  
**Programm: Städtebaulicher Denkmalschutz**  
**Land: Bayern**

Lfd. Nr.	a) Stadt / Gemeinde b) Kreis c) Einwohnerzahl d) Förderung in e) 1 = Städtischer Bereich 2 = Ländlicher Bereich	a) Bezeichnung der Maßnahme (Förderung im Programmjahr) b) Größe des Fördergebietes c) Realisierungszeitraum d) Gesamtfinanzierungsbedarf	Bundesfinanzhilfe Städtebaulicher Denkmalschutz		
			bis einschl. 2018	Programmjahr 2019	insgesamt
			1000 Euro	1000 Euro	1000 Euro

Ausfinanzierte Maßnahmen

1	a) Bad Tölz, Stadt b) Bad Tölz-Wolfratshausen c) 18475 d) 2009 e) 2	a) Altstadt 2009-2010, 2012 b) 58 ha c) 2020 d) 8,450 Mio Euro	79,200	0,000	79,200
2	a) Günzburg, Große Kreisstadt b) Günzburg c) 20038 d) 2009 e) 2	a) Altstadt 2009-2011 b) 17,32 ha c) 2017 d) 0,000 Mio Euro	43,800	0,000	43,800
3	a) Kronach, Stadt b) Kronach c) 16808 d) 2012 e) 2	a) Altstadt 2012-2013 b) 107 ha c) 2015 d) 17,825 Mio Euro	209,850	0,000	209,850
4	a) Pöttmes, Markt b) Aichach-Friedberg c) 6586 d) 2009 e) 2	a) Ortskern 2009-2013 b) 31 ha c) 2015 d) 2,200 Mio Euro	614,300	0,000	614,300
5	a) Seßlach, Stadt b) Coburg c) 3962 d) 2009 e) 2	a) Ortskern 2009-2013 b) 9 ha c) 2021 d) 3,400 Mio Euro	192,750	0,000	192,750

Ausfinanzierte Maßnahmen

<b>Summe Sanierung</b>	<b>Anzahl: 5</b>	<b>1.139,900</b>	<b>0,000</b>	<b>1.139,900</b>
------------------------	------------------	------------------	--------------	------------------



**Bundesprogramm der Städtebauförderung**  
**Programm: Städtebaulicher Denkmalschutz**  
**Land: Bayern**

---

		Bundesfinanzhilfe Städtebaulicher Denkmalschutz			
		bis einschl. 2018	Programmjahr 2019	insgesamt	
		1000 Euro	1000 Euro	1000 Euro	
<hr/>					
Zusammenstellung Städtebaulicher Denkmalschutz					
- Laufende Maßnahmen - Städtischer Bereich -	Anzahl:	13	17.036,220	2.532,000	19.568,220
- Laufende Maßnahmen - Ländlicher Bereich -	Anzahl:	57	55.431,830	8.871,000	64.302,830
- Ruhende Maßnahmen - Städtischer Bereich -	Anzahl:	5	7.244,750	0,000	7.244,750
- Ruhende Maßnahmen - Ländlicher Bereich -	Anzahl:	27	15.113,400	0,000	15.113,400
- Ausfinanzierte Maßnahmen - Städtischer Bereich -	Anzahl:	0	0,000	0,000	0,000
- Ausfinanzierte Maßnahmen - Ländlicher Bereich -	Anzahl:	5	1.139,900		1.139,900
	<b>Anzahl:</b>	<b>107</b>	<b>95.966,100</b>	<b>11.403,000</b>	<b>107.369,100</b>

---

# Berlin



**Bundesprogramm der Städtebauförderung 2019**

**Programm: Städtebaulicher Denkmalschutz**

**Land: Berlin**

Lfd. Nr.	a) Stadt / Gemeinde b) Kreis c) Einwohnerzahl d) Förderung in e) 1 = Städtischer Bereich 2 = Ländlicher Bereich	a) Bezeichnung der Maßnahme (Förderung im Programmjahr) b) Größe des Fördergebietes c) Realisierungszeitraum d) Gesamtfinanzierungsbedarf	Bundesfinanzhilfe Städtebaulicher Denkmalschutz		
			bis einschl. 2018	Programmjahr 2019	insgesamt
			1000 Euro	1000 Euro	1000 Euro

Laufende Maßnahmen

1	a) Berlin, Stadt b) Berlin, Stadt c) 3520031 d) 2017 e) 1	a) Friedrichshain-Kreuzberg Rathausblock 2017 b) 13,6 ha c) 2026 d) 0,000 Mio Euro	321,000	71,000	392,000
2	a) Berlin, Stadt b) Berlin, Stadt c) 3520031 d) 2011 e) 1	a) Friedrichshain-Kreuzberg Südliche Friedrichstadt 2011-2013, 2015-2016, 2018 b) 63 ha c) 2021 d) 26,884 Mio Euro	4.426,000	611,000	5.037,000
3	a) Berlin, Stadt b) Berlin, Stadt c) 3520031 d) 2015 e) 1	a) Spandau Altstadt Spandau 2015 b) 58,76 ha c) 2025 d) 0,000 Mio Euro	2.798,334	1.568,000	4.366,334
4	a) Berlin, Stadt b) Berlin, Stadt c) 3520031 d) 2019 e) 1	a) Neukölln Schillerpromenade 2019 b) 42,6 ha c) 2025 d) 0,000 Mio Euro	0,000	13,000	13,000
5	a) Berlin, Stadt b) Berlin, Stadt c) 3520031 d) 2009 e) 1	a) Friedrichshain-Kreuzberg Urbanstraße Graefestraße 2009-2010, 2012 b) 115 ha c) 2019 d) 43,261 Mio Euro	8.051,333	2.466,000	10.517,333

Laufende Maßnahmen

<b>Summe Sanierung</b>	<b>Anzahl: 5</b>	<b>15.596,667</b>	<b>4.729,000</b>	<b>20.325,667</b>
------------------------	------------------	-------------------	------------------	-------------------





**Bundesprogramm der Städtebauförderung 2019**  
**Programm: Städtebaulicher Denkmalschutz**  
**Land: Berlin**

Lfd. Nr.	a) Stadt / Gemeinde b) Kreis c) Einwohnerzahl d) Förderung in e) 1 = Städtischer Bereich 2 = Ländlicher Bereich	a) Bezeichnung der Maßnahme (Förderung im Programmjahr) b) Größe des Fördergebietes c) Realisierungszeitraum d) Gesamtfinanzierungsbedarf	Bundesfinanzhilfe Städtebaulicher Denkmalschutz		
			bis einschl. 2018	Programmjahr 2019	insgesamt
			1000 Euro	1000 Euro	1000 Euro

Ausfinanzierte Maßnahmen

1	a) Berlin, Stadt b) Berlin, Stadt c) 3520031 d) 2009 e) 1	a) Mitte-Tiergarten-Wedding Müllerstraße 2009-2015 b) 108 ha c) 2026 d) 42,128 Mio Euro	4.124,333	0,000	4.124,333
---	---	--	-----------	-------	-----------

Ausfinanzierte Maßnahmen

<b>Summe Sanierung</b>	<b>Anzahl: 1</b>	<b>4.124,333</b>	<b>0,000</b>	<b>4.124,333</b>
------------------------	------------------	------------------	--------------	------------------

**Bundesprogramm der Städtebauförderung**  
**Programm: Städtebaulicher Denkmalschutz**  
**Land: Berlin**

---

	Bundesfinanzhilfe bis einschl. 2018	Städtebaulicher Denkmalschutz Programmjahr 2019	insgesamt
	1000 Euro	1000 Euro	1000 Euro

---

Zusammenstellung Städtebaulicher Denkmalschutz

- Laufende Maßnahmen - Städtischer Bereich -	Anzahl:	5	15.596,667	4.729,000	20.325,667
- Ausfinanzierte Maßnahmen - Städtischer Bereich -	Anzahl:	1	4.124,333	0,000	4.124,333
	<b>Anzahl:</b>	<b>6</b>	<b>19.721,000</b>	<b>4.729,000</b>	<b>24.450,000</b>

---

# Bremen



**Bundesprogramm der Städtebauförderung 2019**

**Programm: Städtebaulicher Denkmalschutz**

**Land: Bremen**

Lfd. Nr.	a) Stadt / Gemeinde b) Kreis c) Einwohnerzahl d) Förderung in e) 1 = Städtischer Bereich 2 = Ländlicher Bereich	a) Bezeichnung der Maßnahme (Förderung im Programmjahr) b) Größe des Fördergebietes c) Realisierungszeitraum d) Gesamtfinanzierungsbedarf	Bundesfinanzhilfe Städtebaulicher Denkmalschutz		
			bis einschl. 2018	Programmjahr 2019	insgesamt
			1000 Euro	1000 Euro	1000 Euro

Laufende Maßnahmen

1	a) Bremerhaven, Stadt b) Bremerhaven, Stadt c) 114025 d) 2009 e) 1	a) Bremerhaven Mitte Scharnhorststraße 2009 b) 3,5 ha c) 2020 d) 0,000 Mio Euro	1.028,000	403,000	1.431,000
---	--	--	-----------	---------	-----------

Laufende Maßnahmen

<b>Summe Sanierung</b>	<b>Anzahl: 1</b>	<b>1.028,000</b>	<b>403,000</b>	<b>1.431,000</b>
------------------------	------------------	------------------	----------------	------------------



**Bundesprogramm der Städtebauförderung 2019**

**Programm: Städtebaulicher Denkmalschutz**

**Land: Bremen**

Lfd. Nr.	a) Stadt / Gemeinde b) Kreis c) Einwohnerzahl d) Förderung in e) 1 = Städtischer Bereich 2 = Ländlicher Bereich	a) Bezeichnung der Maßnahme (Förderung im Programmjahr) b) Größe des Fördergebietes c) Realisierungszeitraum d) Gesamtfinanzierungsbedarf	Bundesfinanzhilfe Städtebaulicher Denkmalschutz		
			bis einschl. 2018	Programmjahr 2019	insgesamt
			1000 Euro	1000 Euro	1000 Euro
<b>Ruhende Maßnahmen</b>					
1	a) Bremen, Stadt b) Bremen, Stadt c) 557464 d) 2009 e) 1	a) Hohentor / Alte Neustadt 2009-2011, 2013-2014, 2016, 2018 b) 17,2 ha c) 2023 d) 2,773 Mio Euro	1.235,000	0,000	1.235,000
2	a) Bremen, Stadt b) Bremen, Stadt c) 557464 d) 2014 e) 1	a) Gröpelingen Humann-Viertel 2014- 2018 b) 7,62 ha c) 2020 d) 0,000 Mio Euro	1.157,000	0,000	1.157,000
<b>Ruhende Maßnahmen</b>					
<b>Summe Sanierung</b>		<b>Anzahl: 2</b>	<b>2.392,000</b>	<b>0,000</b>	<b>2.392,000</b>



**Bundesprogramm der Städtebauförderung**  
**Programm: Städtebaulicher Denkmalschutz**  
**Land: Bremen**

---

		Bundesfinanzhilfe Städtebaulicher Denkmalschutz bis einschl. 2018	Programmjahr 2019	insgesamt
		1000 Euro	1000 Euro	1000 Euro

---

Zusammenstellung Städtebaulicher Denkmalschutz

- Laufende Maßnahmen - Städtischer Bereich -	Anzahl:	1	1.028,000	403,000	1.431,000
- Ruhende Maßnahmen - Städtischer Bereich -	Anzahl:	2	2.392,000	0,000	2.392,000
	<b>Anzahl:</b>	<b>3</b>	<b>3.420,000</b>	<b>403,000</b>	<b>3.823,000</b>

---

Hamburg



**Bundesprogramm der Städtebauförderung 2019**

**Programm: Städtebaulicher Denkmalschutz**

**Land: Hamburg**

Lfd. Nr.	a) Stadt / Gemeinde b) Kreis c) Einwohnerzahl d) Förderung in e) 1 = Städtischer Bereich 2 = Ländlicher Bereich	a) Bezeichnung der Maßnahme (Förderung im Programmjahr) b) Größe des Fördergebietes c) Realisierungszeitraum d) Gesamtfinanzierungsbedarf	Bundesfinanzhilfe Städtebaulicher Denkmalschutz		
			bis einschl. 2018	Programmjahr 2019	insgesamt
			1000 Euro	1000 Euro	1000 Euro

Laufende Maßnahmen

1	a) Hamburg, Freie und Hansestadt b) Hamburg, Freie und Hansestadt c) 1787408 d) 2009 e) 1	a) Harburger Binnenhafen 2009-2012, 2014, 2017 b) 14,36 ha c) 2019 d) 0,000 Mio Euro	1.995,000	100,000	2.095,000
2	a) Hamburg, Freie und Hansestadt b) Hamburg, Freie und Hansestadt c) 1787408 d) 2009 e) 1	a) Dulsberg 2009 b) 74,39 ha c) 2019 d) 0,000 Mio Euro	5.652,000	941,000	6.593,000

Laufende Maßnahmen

<b>Summe Sanierung</b>	<b>Anzahl: 2</b>	<b>7.647,000</b>	<b>1.041,000</b>	<b>8.688,000</b>
------------------------	------------------	------------------	------------------	------------------





**Bundesprogramm der Städtebauförderung**  
**Programm: Städtebaulicher Denkmalschutz**  
**Land: Hamburg**

---

	Bundesfinanzhilfe	Städtebaulicher Denkmalschutz	
	bis einschl. 2018	Programmjahr 2019	insgesamt
	1000 Euro	1000 Euro	1000 Euro

---

Zusammenstellung Städtebaulicher Denkmalschutz

- Laufende Maßnahmen - Städtischer Bereich -	Anzahl:	2	7.647,000	1.041,000	8.688,000
	<b>Anzahl:</b>	<b>2</b>	<b>7.647,000</b>	<b>1.041,000</b>	<b>8.688,000</b>

---

# Hessen



**Bundesprogramm der Städtebauförderung 2019**

**Programm: Städtebaulicher Denkmalschutz**

**Land: Hessen**

Lfd. Nr.	a) Stadt / Gemeinde b) Kreis c) Einwohnerzahl d) Förderung in e) 1 = Städtischer Bereich 2 = Ländlicher Bereich	a) Bezeichnung der Maßnahme (Förderung im Programmjahr) b) Größe des Fördergebietes c) Realisierungszeitraum d) Gesamtfinanzierungsbedarf	Bundesfinanzhilfe Städtebaulicher Denkmalschutz		
			bis einschl. 2018	Programmjahr 2019	insgesamt
			1000 Euro	1000 Euro	1000 Euro

**Laufende Maßnahmen**

1	a) Alsfeld, Stadt b) Vogelsbergkreis c) 16142 d) 2016 e) 1	a) Altstadt 2016 b) 12,5 ha c) 2026 d) 0,000 Mio Euro	784,000	1.069,000	1.853,000
2	a) Bad Karlshafen, Stadt b) Kassel c) 3718 d) 2014 e) 1	a) Stadtkern Barocke Planstadt und angrenzende Bereiche 2014 b) 12,3 ha c) 2024 d) 0,000 Mio Euro	2.136,500	85,500	2.222,000
3	a) Büdingen, Stadt b) Wetteraukreis c) 21785 d) 2018 e) 1	a) Südliche Altstadt 2018 b) 3,3 ha c) 2026 d) 0,000 Mio Euro	34,000	166,500	200,500
4	a) Diemelstadt, Stadt b) Waldeck-Frankenberg c) 5250 d) 2009 e) 2	a) Ortsteil Rhoden 2009 b) 22 ha c) 2022 d) 11,791 Mio Euro	2.086,000	309,000	2.395,000
5	a) Grünberg, Stadt b) Gießen c) 13634 d) 2009 e) 2	a) Innenstadt Bereich II 2009 b) 18,1 ha c) 2018 d) 10,500 Mio Euro	1.828,500	677,000	2.505,500
6	a) Kelkheim (Taunus), Stadt b) Main-Taunus-Kreis c) 28452 d) 2013 e) 2	a) Innenstadtbereich 2013 b) 23 ha c) 2028 d) 22,600 Mio Euro	1.341,500	285,000	1.626,500
7	a) Marburg, Universitätsstadt b) Marburg-Biedenkopf c) 73836 d) 2013 e) 1	a) Bahnquartier 2013 b) 30,3 ha c) 2019 d) 11,220 Mio Euro	1.139,000	278,000	1.417,000



**Bundesprogramm der Städtebauförderung 2019**

**Programm: Städtebaulicher Denkmalschutz**

**Land: Hessen**

Lfd. Nr.	a) Stadt / Gemeinde b) Kreis c) Einwohnerzahl d) Förderung in e) 1 = Städtischer Bereich 2 = Ländlicher Bereich	a) Bezeichnung der Maßnahme (Förderung im Programmjahr) b) Größe des Fördergebietes c) Realisierungszeitraum d) Gesamtfinanzierungsbedarf	Bundesfinanzhilfe Städtebaulicher Denkmalschutz		
			bis einschl. 2018	Programmjahr 2019	insgesamt
			1000 Euro	1000 Euro	1000 Euro
<b>Laufende Maßnahmen</b>					
8	a) Oestrich-Winkel, Stadt b) Rheingau-Taunus-Kreis c) 11632 d) 2017 e) 1	a) Denkmalgebiet Oestrich-Winkel 2017 b) 16 ha c) 2026 d) 0,000 Mio Euro	199,500	216,500	416,000
9	a) Usingen, Stadt b) Hochtaunuskreis c) 14025 d) 2017 e) 1	a) Kernstadt Usingen 2017 b) 39,94 ha c) 2026 d) 0,000 Mio Euro	298,000	270,000	568,000
10	a) Wölfersheim b) Wetteraukreis c) 9925 d) 2013 e) 2	a) Ortskern der Kernstadt 2013 b) 20 ha c) 2028 d) 25,000 Mio Euro	1.492,550	332,500	1.825,050
<b>Laufende Maßnahmen</b>					
<b>Summe Sanierung</b>		<b>Anzahl: 10</b>	<b>11.339,550</b>	<b>3.689,000</b>	<b>15.028,550</b>



**Bundesprogramm der Städtebauförderung 2019**

**Programm: Städtebaulicher Denkmalschutz**

**Land: Hessen**

Lfd. Nr.	a) Stadt / Gemeinde b) Kreis c) Einwohnerzahl d) Förderung in e) 1 = Städtischer Bereich 2 = Ländlicher Bereich	a) Bezeichnung der Maßnahme (Förderung im Programmjahr) b) Größe des Fördergebietes c) Realisierungszeitraum d) Gesamtfinanzierungsbedarf	Bundesfinanzhilfe Städtebaulicher Denkmalschutz		
			bis einschl. 2018	Programmjahr 2019	insgesamt
			1000 Euro	1000 Euro	1000 Euro

**Ruhende Maßnahmen**

1	a) Bad Hersfeld, Kreisstadt b) Hersfeld-Rotenburg c) 29116 d) 2009 e) 1	a) Innenstadt Gebiet D 2009-2018 b) 11,72 ha c) 2018 d) 20,000 Mio Euro	3.514,675	0,000	3.514,675
2	a) Bad Nauheim, Stadt b) Wetteraukreis c) 31630 d) 2009 e) 2	a) Südöstliche Innenstadt 2009-2018 b) 12 ha c) 2021 d) 13,500 Mio Euro	1.955,500	0,000	1.955,500
3	a) Bad Soden-Salmünster, Stadt b) Main-Kinzig-Kreis c) 13361 d) 2009 e) 2	a) Stadtkern Bad Soden 2009-2017 b) 12 ha c) 2018 d) 10,700 Mio Euro	1.841,000	0,000	1.841,000
4	a) Groß-Umstadt, Stadt b) Darmstadt-Dieburg c) 20821 d) 2013 e) 2	a) Vorstadt 2013-2014, 2016 b) 9,8 ha c) 2018 d) 7,000 Mio Euro	323,500	0,000	323,500
5	a) Immenhausen, Stadt b) Kassel c) 6868 d) 2009 e) 2	a) Industriedenkmal Glashütte 2009-2017 b) 8,64 ha c) 2020 d) 8,149 Mio Euro	1.557,250	0,000	1.557,250
6	a) Ober-Mörlen b) Wetteraukreis c) 5720 d) 2009 e) 2	a) Ortskern 2009-2017 b) 8 ha c) 2018 d) 8,500 Mio Euro	1.048,325	0,000	1.048,325
7	a) Weilburg, Stadt b) Limburg-Weilburg c) 13337 d) 2009 e) 2	a) Weilburger Brückenköpfe 2009-2013, 2015 b) 30,85 ha c) 2018 d) 7,100 Mio Euro	1.033,950	0,000	1.033,950



**Bundesprogramm der Städtebauförderung 2019**

**Programm: Städtebaulicher Denkmalschutz**

**Land: Hessen**

Lfd. Nr.	a) Stadt / Gemeinde b) Kreis c) Einwohnerzahl d) Förderung in e) 1 = Städtischer Bereich 2 = Ländlicher Bereich	a) Bezeichnung der Maßnahme (Förderung im Programmjahr) b) Größe des Fördergebietes c) Realisierungszeitraum d) Gesamtfinanzierungsbedarf	Bundesfinanzhilfe Städtebaulicher Denkmalschutz		
			bis einschl. 2018	Programmjahr 2019	insgesamt
			1000 Euro	1000 Euro	1000 Euro
Ruhende Maßnahmen					
Ruhende Maßnahmen					
<b>Summe Sanierung</b>		<b>Anzahl: 7</b>	<b>11.274,200</b>	<b>0,000</b>	<b>11.274,200</b>

**Bundesprogramm der Städtebauförderung**  
**Programm: Städtebaulicher Denkmalschutz**  
**Land: Hessen**

			Bundesfinanzhilfe Städtebaulicher Denkmalschutz		
			bis einschl. 2018	Programmjahr 2019	insgesamt
			1000 Euro	1000 Euro	1000 Euro
<b>Zusammenstellung Städtebaulicher Denkmalschutz</b>					
- Laufende Maßnahmen - Städtischer Bereich -	Anzahl:	6	4.591,000	2.085,500	6.676,500
- Laufende Maßnahmen - Ländlicher Bereich -	Anzahl:	4	6.748,550	1.603,500	8.352,050
- Ruhende Maßnahmen - Städtischer Bereich -	Anzahl:	1	3.514,675	0,000	3.514,675
- Ruhende Maßnahmen - Ländlicher Bereich -	Anzahl:	6	7.759,525	0,000	7.759,525
	<b>Anzahl:</b>	<b>17</b>	<b>22.613,750</b>	<b>3.689,000</b>	<b>26.302,750</b>

# Niedersachsen





**Bundesprogramm der Städtebauförderung 2019**

**Programm: Städtebaulicher Denkmalschutz**

**Land: Niedersachsen**

Lfd. Nr.	a) Stadt / Gemeinde b) Kreis c) Einwohnerzahl d) Förderung in e) 1 = Städtischer Bereich 2 = Ländlicher Bereich	a) Bezeichnung der Maßnahme (Förderung im Programmjahr) b) Größe des Fördergebietes c) Realisierungszeitraum d) Gesamtfinanzierungsbedarf	Bundesfinanzhilfe Städtebaulicher Denkmalschutz		
			bis einschl. 2018	Programmjahr 2019	insgesamt
			1000 Euro	1000 Euro	1000 Euro
<b>Laufende Maßnahmen</b>					
1	a) Bad Bentheim, Stadt b) Grafschaft Bentheim c) 15311 d) 2009 e) 1	a) Innenstadt 2009-2013, 2015-2016, 2018 b) 23,18 ha c) 2020 d) 15,000 Mio Euro	1.945,500	301,500	2.247,000
2	a) Bad Gandersheim, Stadt b) Northeim c) 10141 d) 2016 e) 1	a) Altstadt 2016 b) 21 ha c) 2024 d) 0,000 Mio Euro	1.000,000	90,000	1.090,000
3	a) Bleckede, Stadt b) Lüneburg c) 9439 d) 2015 e) 1	a) Innenstadt/Schlossensembel 2015 b) 19,5 ha c) 2024 d) 0,000 Mio Euro	1.288,500	400,000	1.688,500
4	a) Bockenem, Stadt b) Hildesheim c) 9659 d) 2015 e) 1	a) Kernstadt 2015 b) 17,9 ha c) 2024 d) 0,000 Mio Euro	937,500	312,500	1.250,000
5	a) Celle, Stadt b) Celle c) 69748 d) 2010 e) 1	a) Innenstadt 2010-2013, 2015-2016, 2019 b) 23,21 ha c) 2020 d) 8,478 Mio Euro	1.468,500	450,000	1.918,500
6	a) Clausthal-Zellerfeld, Berg- und Universitätsstadt b) Goslar c) 15818 d) 2017 e) 2	a) Ortskern Zellerfeld 2017 b) 9,41 ha c) 2030 d) 0,000 Mio Euro	452,850	216,000	668,850
7	a) Duderstadt, Stadt b) Göttingen c) 21072 d) 2012 e) 1	a) Altstadt 2012-2013, 2015 b) 14,4 ha c) 2021 d) 30,000 Mio Euro	1.289,500	200,000	1.489,500



**Bundesprogramm der Städtebauförderung 2019**  
**Programm: Städtebaulicher Denkmalschutz**  
**Land: Niedersachsen**

Lfd. Nr.	a) Stadt / Gemeinde b) Kreis c) Einwohnerzahl d) Förderung in e) 1 = Städtischer Bereich 2 = Ländlicher Bereich	a) Bezeichnung der Maßnahme (Förderung im Programmjahr) b) Größe des Fördergebietes c) Realisierungszeitraum d) Gesamtfinanzierungsbedarf	Bundesfinanzhilfe Städtebaulicher Denkmalschutz		
			bis einschl. 2018	Programmjahr 2019	insgesamt
			1000 Euro	1000 Euro	1000 Euro
<b>Laufende Maßnahmen</b>					
8	a) Einbeck, Stadt b) Northeim c) 31338 d) 2012 e) 1	a) Neustadt - Möncheplatz 2012-2013, 2015 b) 9,25 ha c) 2021 d) 34,756 Mio Euro	1.461,500	478,000	1.939,500
9	a) Goslar, Stadt b) Goslar c) 50782 d) 2016 e) 1	a) Altstadt östlicher Teil 2016 b) 15,95 ha c) 2024 d) 0,000 Mio Euro	1.370,000	333,000	1.703,000
10	a) Göttingen, Stadt b) Göttingen c) 118914 d) 2009 e) 1	a) Historische Altstadt-Nord 2009-2013, 2015 b) 1,4 ha c) 2024 d) 9,264 Mio Euro	1.905,650	50,000	1.955,650
11	a) Hameln, Stadt b) Hameln-Pyrmont c) 56529 d) 2015 e) 1	a) Altstadt 2015 b) 30,8 ha c) 2024 d) 0,000 Mio Euro	300,000	25,000	325,000
12	a) Hardegsen, Stadt b) Northeim c) 7815 d) 2015 e) 1	a) Nördliche Altstadt 2015 b) 5,5 ha c) 2024 d) 0,000 Mio Euro	310,000	150,000	460,000
13	a) Helmstedt, Stadt b) Helmstedt c) 23254 d) 2009 e) 1	a) Holzberg St. Stephanie 2009-2012, 2015 b) 9,07 ha c) 2021 d) 5,000 Mio Euro	1.468,500	83,000	1.551,500
14	a) Jever, Stadt b) Friesland c) 14020 d) 2015 e) 1	a) Lohne/Schlachte/Hooksweg 2015 b) 3,9 ha c) 2024 d) 0,000 Mio Euro	516,500	83,000	599,500



**Bundesprogramm der Städtebauförderung 2019**

**Programm: Städtebaulicher Denkmalschutz**

**Land: Niedersachsen**

Lfd. Nr.	a) Stadt / Gemeinde b) Kreis c) Einwohnerzahl d) Förderung in e) 1 = Städtischer Bereich 2 = Ländlicher Bereich	a) Bezeichnung der Maßnahme (Förderung im Programmjahr) b) Größe des Fördergebietes c) Realisierungszeitraum d) Gesamtfinanzierungsbedarf	Bundesfinanzhilfe Städtebaulicher Denkmalschutz		
			bis einschl. 2018	Programmjahr 2019	insgesamt
			1000 Euro	1000 Euro	1000 Euro

**Laufende Maßnahmen**

15	a) Krummhörn b) Aurich c) 12123 d) 2014 e) 2	a) Greetsiel 2014 b) 15,2 ha c) 2019 d) 0,000 Mio Euro	995,000	160,000	1.155,000
16	a) Leer (Ostfriesland), Stadt b) Leer c) 34042 d) 2015 e) 1	a) Altstadt 2015 b) 22 ha c) 2024 d) 0,000 Mio Euro	597,500	300,000	897,500
17	a) Lüneburg, Hansestadt b) Lüneburg c) 74072 d) 2009 e) 1	a) Westliches Wasserviertel 2009-2013, 2015 b) 6,2 ha c) 2021 d) 32,832 Mio Euro	2.783,000	350,000	3.133,000
18	a) Norden, Stadt b) Aurich c) 25117 d) 2009 e) 1	a) Historischer Marktplatz 2009-2013, 2015 b) 28,7 ha c) 2018 d) 4,544 Mio Euro	1.333,000	110,000	1.443,000
19	a) Osterode am Harz, Stadt b) Osterode am Harz c) 22201 d) 2012 e) 1	a) Nördliche Altstadt - Kornmarkt 2012 b) 6,1 ha c) 2021 d) 21,960 Mio Euro	1.477,000	198,000	1.675,000
20	a) Rinteln, Stadt b) Schaumburg c) 25187 d) 2009 e) 1	a) Historische Ortslage 2009-2013, 2015, 2019 b) 67,2 ha c) 2019 d) 0,000 Mio Euro	653,000	500,000	1.153,000
21	a) Sande b) Friesland c) 8879 d) 2009 e) 1	a) Neustadtgödens 2009-2013, 2015-2017, 2019 b) 14,4 ha c) 2019 d) 0,000 Mio Euro	588,000	50,000	638,000



**Bundesprogramm der Städtebauförderung 2019**

**Programm: Städtebaulicher Denkmalschutz**

**Land: Niedersachsen**

Lfd. Nr.	a) Stadt / Gemeinde b) Kreis c) Einwohnerzahl d) Förderung in e) 1 = Städtischer Bereich 2 = Ländlicher Bereich	a) Bezeichnung der Maßnahme (Förderung im Programmjahr) b) Größe des Fördergebietes c) Realisierungszeitraum d) Gesamtfinanzierungsbedarf	Bundesfinanzhilfe Städtebaulicher Denkmalschutz		
			bis einschl. 2018	Programmjahr 2019	insgesamt
			1000 Euro	1000 Euro	1000 Euro
<b>Laufende Maßnahmen</b>					
22	a) Schladen-Werla b) Wolfenbüttel c) 8789 d) 2009 e) 1	a) Hornburg Innenbereich Stadtkern 2009-2013, 2015 b) 9,5 ha c) 2021 d) 3,250 Mio Euro	910,000	135,000	1.045,000
23	a) Stade, Hansestadt b) Stade c) 46378 d) 2019 e) 1	a) Altstadt 2019 b) 12,26 ha c) 2024 d) 0,000 Mio Euro	0,000	305,000	305,000
24	a) Stadthagen, Stadt b) Schaumburg c) 21814 d) 2016 e) 1	a) Altstadt 2016 b) 0 ha c) 2024 d) 0,000 Mio Euro	1.000,000	83,000	1.083,000
25	a) Uelzen, Stadt b) Uelzen c) 33782 d) 2015 e) 1	a) Innenstadt 2015 b) 9,57 ha c) 2025 d) 0,000 Mio Euro	440,000	55,000	495,000
26	a) Uslar, Stadt b) Northeim c) 14394 d) 2017 e) 2	a) Historischer Stadtkern 2017 b) 17,2 ha c) 2030 d) 0,000 Mio Euro	550,000	150,000	700,000
27	a) Wilhelmshaven, Stadt b) Wilhelmshaven, Stadt c) 75995 d) 2015 e) 1	a) Östliche Südstadt 2015 b) 40 ha c) 2025 d) 0,000 Mio Euro	812,000	152,000	964,000
28	a) Wittmund, Stadt b) Wittmund c) 20735 d) 2016 e) 1	a) Sielhafenort Carolinensiel 2016 b) 3,4 ha c) 2024 d) 0,000 Mio Euro	583,000	133,000	716,000



**Bundesprogramm der Städtebauförderung 2019**  
**Programm: Städtebaulicher Denkmalschutz**  
**Land: Niedersachsen**

Lfd. Nr.	a) Stadt / Gemeinde b) Kreis c) Einwohnerzahl d) Förderung in e) 1 = Städtischer Bereich 2 = Ländlicher Bereich	a) Bezeichnung der Maßnahme (Förderung im Programmjahr) b) Größe des Fördergebietes c) Realisierungszeitraum d) Gesamtfinanzierungsbedarf	Bundesfinanzhilfe Städtebaulicher Denkmalschutz		
			bis einschl. 2018	Programmjahr 2019	insgesamt
			1000 Euro	1000 Euro	1000 Euro

Laufende Maßnahmen

29	a) Wolfsburg, Stadt b) Wolfsburg, Stadt c) 124045 d) 2015 e) 1	a) Höfe 2015 b) 15,5 ha c) 2025 d) 0,000 Mio Euro	1.249,500	10,000	1.259,500
----	--	---	-----------	--------	-----------

Laufende Maßnahmen

<b>Summe Sanierung</b>	<b>Anzahl: 29</b>	<b>29.685,500</b>	<b>5.863,000</b>	<b>35.548,500</b>
------------------------	-------------------	-------------------	------------------	-------------------



**Bundesprogramm der Städtebauförderung 2019**  
**Programm: Städtebaulicher Denkmalschutz**  
**Land: Niedersachsen**

Lfd. Nr.	a) Stadt / Gemeinde b) Kreis c) Einwohnerzahl d) Förderung in e) 1 = Städtischer Bereich 2 = Ländlicher Bereich	a) Bezeichnung der Maßnahme (Förderung im Programmjahr) b) Größe des Fördergebietes c) Realisierungszeitraum d) Gesamtfinanzierungsbedarf	Bundesfinanzhilfe Städtebaulicher Denkmalschutz		
			bis einschl. 2018	Programmjahr 2019	insgesamt
			1000 Euro	1000 Euro	1000 Euro
<b>Ruhende Maßnahmen</b>					
1	a) Bardowick, Flecken b) Lüneburg c) 6867 d) 2009 e) 1	a) St. Nikolaihof 2009-2013, 2015-2018 b) 5,43 ha c) 2020 d) 8,010 Mio Euro	1.623,500	0,000	1.623,500
2	a) Dassel, Stadt b) Northeim c) 10223 d) 2009 e) 1	a) Markoldendorf Ortskern 2009-2013, 2015-2016, 2018 b) 14 ha c) 2018 d) 3,700 Mio Euro	1.040,000	0,000	1.040,000
3	a) Ebstorf, Klosterflecken b) Uelzen c) 5396 d) 2009 e) 1	a) Klosterquartier 2009-2013, 2015-2017 b) 14,4 ha c) 2020 d) 3,890 Mio Euro	1.199,000	0,000	1.199,000
4	a) Pattensen, Stadt b) Region Hannover c) 14324 d) 2009 e) 1	a) Altstadt 2009-2013, 2015-2018 b) 22,2 ha c) 2023 d) 6,709 Mio Euro	2.019,500	0,000	2.019,500
5	a) Weener, Stadt b) Leer c) 15510 d) 2009 e) 1	a) Altstadt 2009-2013, 2015 b) 39,4 ha c) 2017 d) 3,000 Mio Euro	1.500,000	0,000	1.500,000
<b>Ruhende Maßnahmen</b>					
<b>Summe Sanierung</b>		<b>Anzahl: 5</b>	<b>7.382,000</b>	<b>0,000</b>	<b>7.382,000</b>

**Bundesprogramm der Städtebauförderung**  
**Programm: Städtebaulicher Denkmalschutz**  
**Land: Niedersachsen**

---

		Bundesfinanzhilfe Städtebaulicher Denkmalschutz		
		bis einschl. 2018	Programmjahr 2019	insgesamt
		1000 Euro	1000 Euro	1000 Euro

---

Zusammenstellung Städtebaulicher Denkmalschutz

- Laufende Maßnahmen - Städtischer Bereich -	Anzahl:	26	27.687,650	5.337,000	33.024,650
- Laufende Maßnahmen - Ländlicher Bereich -	Anzahl:	3	1.997,850	526,000	2.523,850
- Ruhende Maßnahmen - Städtischer Bereich -	Anzahl:	5	7.382,000	0,000	7.382,000
	<b>Anzahl:</b>	<b>34</b>	<b>37.067,500</b>	<b>5.863,000</b>	<b>42.930,500</b>

---

# Nordrhein-Westfalen





**Bundesprogramm der Städtebauförderung 2019**

**Programm: Städtebaulicher Denkmalschutz**

**Land: Nordrhein-Westfalen**

Lfd. Nr.	a) Stadt / Gemeinde b) Kreis c) Einwohnerzahl d) Förderung in e) 1 = Städtischer Bereich 2 = Ländlicher Bereich	a) Bezeichnung der Maßnahme (Förderung im Programmjahr) b) Größe des Fördergebietes c) Realisierungszeitraum d) Gesamtfinanzierungsbedarf	Bundesfinanzhilfe Städtebaulicher Denkmalschutz		
			bis einschl. 2018	Programmjahr 2019	insgesamt
			1000 Euro	1000 Euro	1000 Euro
<b>Laufende Maßnahmen</b>					
1	a) Arnsberg, Stadt b) Hochsauerlandkreis c) 73784 d) 2009 e) 1	a) Historische Altstadt Arnsberg 2009, 2011, 2013-2014, 2016, 2019 b) 55 ha c) 2019 d) 9,007 Mio Euro	3.647,000	114,000	3.761,000
2	a) Bad Münteriefel, Stadt b) Euskirchen c) 17367 d) 2018 e) 1	a) Kernstadt Münteriefel 2018 b) 111 ha c) 2022 d) 0,000 Mio Euro	89,000	433,000	522,000
3	a) Bad Salzuflen, Stadt b) Lippe c) 53341 d) 2016 e) 1	a) Innenstadt Bad Salzuflen 2016-2017, 2019 b) 36,9 ha c) 2021 d) 0,000 Mio Euro	1.686,000	30,000	1.716,000
4	a) Blomberg, Stadt b) Lippe c) 15370 d) 2012 e) 2	a) Innenstadt Blomberg 2012-2015, 2019 b) 65 ha c) 2019 d) 4,700 Mio Euro	1.034,000	133,000	1.167,000
5	a) Brakel, Stadt b) Höxter c) 16586 d) 2012 e) 2	a) Historischer Stadtkern 2012 b) 44,4 ha c) 2020 d) 4,000 Mio Euro	2.016,000	317,000	2.333,000
6	a) Detmold, Stadt b) Lippe c) 74817 d) 2014 e) 1	a) Detmold Innenstadt 2014 b) 260,3 ha c) 2020 d) 0,000 Mio Euro	2.628,000	22,000	2.650,000
7	a) Dortmund, Stadt b) Dortmund, Stadt c) 586181 d) 2013 e) 1	a) SG Huckarde Kokerei Hansa 2013 b) 0 ha c) 2018 d) 0,582 Mio Euro	6.598,000	1.570,000	8.168,000



**Bundesprogramm der Städtebauförderung 2019**

**Programm: Städtebaulicher Denkmalschutz**

**Land: Nordrhein-Westfalen**

Lfd. Nr.	a) Stadt / Gemeinde b) Kreis c) Einwohnerzahl d) Förderung in e) 1 = Städtischer Bereich 2 = Ländlicher Bereich	a) Bezeichnung der Maßnahme (Förderung im Programmjahr) b) Größe des Fördergebietes c) Realisierungszeitraum d) Gesamtfinanzierungsbedarf	Bundesfinanzhilfe Städtebaulicher Denkmalschutz		
			bis einschl. 2018	Programmjahr 2019	insgesamt
			1000 Euro	1000 Euro	1000 Euro
<b>Laufende Maßnahmen</b>					
8	a) Freudenberg, Stadt b) Siegen-Wittgenstein c) 17929 d) 2014 e) 2	a) Alter Flecken 2014-2015, 2017, 2019 b) 3,7 ha c) 2020 d) 0,000 Mio Euro	222,000	47,000	269,000
9	a) Hallenberg, Stadt b) Hochsauerlandkreis c) 4541 d) 2018 e) 1	a) Altstadt Hallenberg 2018 b) 18,9 ha c) 2022 d) 0,000 Mio Euro	63,000	72,000	135,000
10	a) Hattingen, Stadt b) Ennepe-Ruhr-Kreis c) 54834 d) 2014 e) 1	a) Hattingen - Innenstadt 2014-2017, 2019 b) 327 ha c) 2019 d) 0,000 Mio Euro	622,000	158,000	780,000
11	a) Höxter, Stadt b) Höxter c) 29589 d) 2010 e) 2	a) SG Innenstadt 2010 b) 44 ha c) 2019 d) 12,000 Mio Euro	1.741,000	382,000	2.123,000
12	a) Köln, Stadt b) Köln, Stadt c) 1060582 d) 2015 e) 1	a) Archäologische Zone 2015, 2019 b) 2,4 ha c) 2019 d) 0,000 Mio Euro	1.666,000	1.566,000	3.232,000
13	a) Lemgo, Stadt b) Lippe c) 41276 d) 2019 e) 1	a) Historischer Stadtkern Lemgo und Erweiterungsbereich 2019 b) 214 ha c) 2020 d) 0,000 Mio Euro	0,000	236,000	236,000
14	a) Lügde, Stadt der Osterräder b) Lippe c) 9751 d) 2010 e) 2	a) Historischer Stadtkern 2010-2014, 2017, 2019 b) 24 ha c) 2020 d) 6,300 Mio Euro	3.684,000	1.602,000	5.286,000



**Bundesprogramm der Städtebauförderung 2019**

**Programm: Städtebaulicher Denkmalschutz**

**Land: Nordrhein-Westfalen**

Lfd. Nr.	a) Stadt / Gemeinde b) Kreis c) Einwohnerzahl d) Förderung in e) 1 = Städtischer Bereich 2 = Ländlicher Bereich	a) Bezeichnung der Maßnahme (Förderung im Programmjahr) b) Größe des Fördergebietes c) Realisierungszeitraum d) Gesamtfinanzierungsbedarf	Bundesfinanzhilfe Städtebaulicher Denkmalschutz		
			bis einschl. 2018	Programmjahr 2019	insgesamt
			1000 Euro	1000 Euro	1000 Euro

**Laufende Maßnahmen**

15	a) Nieheim, Stadt b) Höxter c) 6254 d) 2019 e) 1	a) Historischer Ortskern Nieheim neu 2019 b) 38 ha c) 2023 d) 0,000 Mio Euro	0,000	322,000	322,000
16	a) Nottuln b) Coesfeld c) 19436 d) 2016 e) 2	a) Ortskern 2016-2017, 2019 b) 0,3 ha c) 2020 d) 0,000 Mio Euro	699,000	146,000	845,000
17	a) Rheda-Wiedenbrück, Stadt b) Gütersloh c) 48000 d) 2009 e) 1	a) Historischer Stadtkern Wiedenbrück 2009, 2011-2014, 2016 b) 47,82 ha c) 2020 d) 3,203 Mio Euro	726,000	8,000	734,000
18	a) Rheinberg, Stadt b) Wesel c) 31023 d) 2016 e) 1	a) Historischer Ortskern 2016 b) 44,6 ha c) 2020 d) 0,000 Mio Euro	547,000	1.436,000	1.983,000
19	a) Salzkotten, Stadt b) Paderborn c) 25186 d) 2010 e) 2	a) Kernstadt 2010, 2014, 2016 b) 28,3 ha c) 2017 d) 0,000 Mio Euro	3.034,000	103,000	3.137,000
20	a) Schmallenberg, Stadt b) Hochsauerlandkreis c) 25230 d) 2014 e) 2	a) Kernstadt Schmallenberg 2014-2015, 2017 b) 58,51 ha c) 2020 d) 0,000 Mio Euro	2.707,000	161,000	2.868,000
21	a) Siegen, Universitätsstadt b) Siegen-Wittgenstein c) 102355 d) 2015 e) 1	a) Rund um den Siegborg 2015 b) 52,8 ha c) 2019 d) 0,000 Mio Euro	3.347,000	852,000	4.199,000



**Bundesprogramm der Städtebauförderung 2019**

**Programm: Städtebaulicher Denkmalschutz**

**Land: Nordrhein-Westfalen**

Lfd. Nr.	a) Stadt / Gemeinde b) Kreis c) Einwohnerzahl d) Förderung in e) 1 = Städtischer Bereich 2 = Ländlicher Bereich	a) Bezeichnung der Maßnahme (Förderung im Programmjahr) b) Größe des Fördergebietes c) Realisierungszeitraum d) Gesamtfinanzierungsbedarf	Bundesfinanzhilfe Städtebaulicher Denkmalschutz		
			bis einschl. 2018	Programmjahr 2019	insgesamt
			1000 Euro	1000 Euro	1000 Euro

Laufende Maßnahmen

22	a) Soest, Stadt b) Soest c) 47974 d) 2009 e) 1	a) Historische Altstadt 2009, 2011 b) 126,5 ha c) 2023 d) 0,000 Mio Euro	3.809,000	1.541,000	5.350,000
23	a) Solingen, Klingenstein b) Solingen, Klingenstein c) 158726 d) 2015 e) 1	a) Schloss Burg 2015 b) 0 ha c) 2019 d) 0,000 Mio Euro	2.977,000	596,000	3.573,000
24	a) Warendorf, Stadt b) Warendorf c) 37249 d) 2014 e) 2	a) Historischer Stadtkern 2014, 2016 b) 0 ha c) 2020 d) 0,000 Mio Euro	951,000	200,000	1.151,000
25	a) Werne, Stadt b) Unna c) 29955 d) 2011 e) 1	a) Masterplan Historische Innenstadt 2011, 2013 b) 53,1 ha c) 2018 d) 0,000 Mio Euro	1.248,000	55,000	1.303,000
26	a) Xanten, Stadt b) Wesel c) 21510 d) 2009 e) 1	a) Archäologischer Park Xanten 2009 b) 113,5 ha c) 2020 d) 0,000 Mio Euro	7.204,178	1.026,000	8.230,178

Laufende Maßnahmen

<b>Summe Sanierung</b>	<b>Anzahl: 26</b>	<b>52.945,178</b>	<b>13.128,000</b>	<b>66.073,178</b>
------------------------	-------------------	-------------------	-------------------	-------------------



**Bundesprogramm der Städtebauförderung 2019**

**Programm: Städtebaulicher Denkmalschutz**

**Land: Nordrhein-Westfalen**

Lfd. Nr.	a) Stadt / Gemeinde b) Kreis c) Einwohnerzahl d) Förderung in e) 1 = Städtischer Bereich 2 = Ländlicher Bereich	a) Bezeichnung der Maßnahme (Förderung im Programmjahr) b) Größe des Fördergebietes c) Realisierungszeitraum d) Gesamtfinanzierungsbedarf	Bundesfinanzhilfe Städtebaulicher Denkmalschutz		
			bis einschl. 2018	Programmjahr 2019	insgesamt
			1000 Euro	1000 Euro	1000 Euro

**Ruhende Maßnahmen**

1	a) Bad Salzuflen, Stadt b) Lippe c) 53341 d) 2009 e) 1	a) Historischer Kurbereich 2009, 2011, 2013-2017 b) 33 ha c) 2018 d) 0,000 Mio Euro	2.746,000	0,000	2.746,000
2	a) Bergheim, Stadt b) Rhein-Erft-Kreis c) 60390 d) 2017 e) 1	a) Innenstadt Bergheim 2017-2018 b) 65,8 ha c) 2022 d) 0,000 Mio Euro	1.146,000	0,000	1.146,000
3	a) Bocholt, Stadt b) Borken c) 71443 d) 2009 e) 1	a) Quartierscampus Innenstadt Nord /Benölkenplatz 2009, 2011-2012 b) 6 ha c) 2014 d) 4,355 Mio Euro	1.486,000	0,000	1.486,000
4	a) Dortmund, Stadt b) Dortmund, Stadt c) 586181 d) 2009 e) 1	a) Zeche Zollern II LWL Industriemuseum 2009-2011, 2013 b) 6,49 ha c) 2015 d) 0,000 Mio Euro	1.748,000	0,000	1.748,000
5	a) Düsseldorf, Stadt b) Düsseldorf, Stadt c) 612178 d) 2009 e) 1	a) Historscher Stadtkern Kaiserswerth 2009-2010 b) 43 ha c) 2013 d) 0,000 Mio Euro	693,000	0,000	693,000
6	a) Essen, Stadt b) Essen, Stadt c) 582624 d) 2013 e) 1	a) Zollverein - Wagenumlauf Gebiet "Katernberg" 2013 b) 1.300 ha c) 2016 d) 348,217 Mio Euro	1.660,000	0,000	1.660,000



**Bundesprogramm der Städtebauförderung 2019**

**Programm: Städtebaulicher Denkmalschutz**

**Land: Nordrhein-Westfalen**

Lfd. Nr.	a) Stadt / Gemeinde b) Kreis c) Einwohnerzahl d) Förderung in e) 1 = Städtischer Bereich 2 = Ländlicher Bereich	a) Bezeichnung der Maßnahme (Förderung im Programmjahr) b) Größe des Fördergebietes c) Realisierungszeitraum d) Gesamtfinanzierungsbedarf	Bundesfinanzhilfe Städtebaulicher Denkmalschutz		
			bis einschl. 2018	Programmjahr 2019	insgesamt
			1000 Euro	1000 Euro	1000 Euro
<b>Ruhende Maßnahmen</b>					
7	a) Gladbeck, Stadt b) Recklinghausen c) 75455 d) 2016 e) 1	a) Zeche Zweckel 2016 b) 20 ha c) 2020 d) 0,000 Mio Euro	6,000	0,000	6,000
8	a) Haltern am See, Stadt b) Recklinghausen c) 38020 d) 2011 e) 1	a) Archäologisch-Historisches Stadtgebiet Römermuseum Haltern 2011 b) 4,8 ha c) 2016 d) 0,000 Mio Euro	174,000	0,000	174,000
9	a) Hattingen, Stadt b) Ennepe-Ruhr-Kreis c) 54834 d) 2009 e) 1	a) Westf. Industriemuseum Heinrichshütte LWL Industriemuseum Hattingen 2009-2010, 2014 b) 0 ha c) 2015 d) 0,000 Mio Euro	966,000	0,000	966,000
10	a) Horn-Bad Meinberg, Stadt b) Lippe c) 17126 d) 2017 e) 2	a) Historischer Stadtkern 2017-2018 b) 0 ha c) 2022 d) 0,000 Mio Euro	1.663,000	0,000	1.663,000
11	a) Jüchen b) Rhein-Kreis Neuss c) 23260 d) 2009 e) 1	a) Schloss Dyck 2009-2011 b) 70 ha c) 2012 d) 0,000 Mio Euro	1.521,000	0,000	1.521,000
12	a) Kalkar, Stadt b) Kleve c) 13854 d) 2018 e) 1	a) Historischer Stadtkern 2018 b) 73,4 ha c) 2022 d) 0,000 Mio Euro	329,000	0,000	329,000
13	a) Kempen, Stadt b) Viersen c) 34837 d) 2012 e) 2	a) Sanierungsgebiet Kempen 2012-2014 b) 4,6 ha c) 2020 d) 3,849 Mio Euro	260,000	0,000	260,000



## Bundesprogramm der Städtebauförderung 2019

### Programm: Städtebaulicher Denkmalschutz

#### Land: Nordrhein-Westfalen

Lfd. Nr.	a) Stadt / Gemeinde b) Kreis c) Einwohnerzahl d) Förderung in e) 1 = Städtischer Bereich 2 = Ländlicher Bereich	a) Bezeichnung der Maßnahme (Förderung im Programmjahr) b) Größe des Fördergebietes c) Realisierungszeitraum d) Gesamtfinanzierungsbedarf	Bundesfinanzhilfe Städtebaulicher Denkmalschutz		
			bis einschl. 2018	Programmjahr 2019	insgesamt
			1000 Euro	1000 Euro	1000 Euro
<b>Ruhende Maßnahmen</b>					
14	a) Kevelaer, Stadt b) Kleve c) 28311 d) 2016 e) 2	a) Innenstadt 2016-2018 b) 90 ha c) 2020 d) 0,000 Mio Euro	893,000	0,000	893,000
15	a) Königswinter, Stadt b) Rhein-Sieg-Kreis c) 40702 d) 2009 e) 1	a) REGIONALE 2010 Oberdollendorf / Klosterlandschaft Heisterbach 2009-2010, 2012 b) 43 ha c) 2013 d) 6,800 Mio Euro	1.109,000	0,000	1.109,000
16	a) Lemgo, Stadt b) Lippe c) 41276 d) 2010 e) 2	a) Historischer Stadtkern 2010, 2012-2018 b) 187,94 ha c) 2020 d) 31,400 Mio Euro	3.731,000	0,000	3.731,000
17	a) Lichtenau, Stadt b) Paderborn c) 10589 d) 2009 e) 1	a) Kloster/Ortslage Dalheim 2009-2010, 2013 b) 5,52 ha c) 2015 d) 38,192 Mio Euro	2.720,000	0,000	2.720,000
18	a) Lippstadt, Stadt b) Soest c) 67233 d) 2009 e) 1	a) Historischer Stadtkern Lippstadt 2009-2018 b) 125 ha c) 2020 d) 0,000 Mio Euro	1.751,000	0,000	1.751,000
19	a) Meschede, Kreis- und Hochschulstadt b) Hochsauerlandkreis c) 30119 d) 2011 e) 2	a) REGIONALE 2013 Historischer Ortskern Eversberg 2011-2012, 2015 b) 18,7 ha c) 2018 d) 1,000 Mio Euro	481,000	0,000	481,000
20	a) Monschau, Stadt b) Städteregion Aachen c) 12352 d) 2014 e) 1	a) Altstadt Monschau 2014-2016, 2018 b) 83,1 ha c) 2019 d) 0,000 Mio Euro	1.114,000	0,000	1.114,000



**Bundesprogramm der Städtebauförderung 2019**

**Programm: Städtebaulicher Denkmalschutz**

**Land: Nordrhein-Westfalen**

Lfd. Nr.	a) Stadt / Gemeinde b) Kreis c) Einwohnerzahl d) Förderung in e) 1 = Städtischer Bereich 2 = Ländlicher Bereich	a) Bezeichnung der Maßnahme (Förderung im Programmjahr) b) Größe des Fördergebietes c) Realisierungszeitraum d) Gesamtfinanzierungsbedarf	Bundesfinanzhilfe Städtebaulicher Denkmalschutz		
			bis einschl. 2018	Programmjahr 2019	insgesamt
			1000 Euro	1000 Euro	1000 Euro
<b>Ruhende Maßnahmen</b>					
21	a) Monschau, Stadt b) Städteregion Aachen c) 12352 d) 2009 e) 1	a) EUREGIONALE 2008 Historischer Stadtkern - Eifelikonen 2009 b) 0 ha c) 2009 d) 0,000 Mio Euro	16,000	0,000	16,000
22	a) Nieheim, Stadt b) Höxter c) 6254 d) 2013 e) 2	a) Ortskern Nieheim 2013-2015, 2017 b) 38 ha c) 2020 d) 4,200 Mio Euro	1.750,000	0,000	1.750,000
23	a) Nümbrecht b) Oberbergischer Kreis c) 17002 d) 2009 e) 1	a) REGIONALE 2010 Schloss Homburg 2009-2010 b) 0 ha c) 2010 d) 0,000 Mio Euro	1.354,000	0,000	1.354,000
24	a) Odenthal b) Rheinisch-Bergischer Kreis c) 15123 d) 2009 e) 1	a) REGIONALE 2010 Perspektive Altenberg 2009 b) 0 ha c) 2009 d) 0,000 Mio Euro	216,000	0,000	216,000
25	a) Pulheim, Stadt b) Rhein-Erft-Kreis c) 54200 d) 2009 e) 1	a) Brauweiler 2009 b) 0 ha c) 2009 d) 0,000 Mio Euro	440,000	0,000	440,000
26	a) Radevormwald, Stadt auf der Höhe b) Oberbergischer Kreis c) 22386 d) 2009 e) 1	a) Textilstadt Wülfig 2009 b) 0 ha c) 2009 d) 0,000 Mio Euro	333,000	0,000	333,000





**Bundesprogramm der Städtebauförderung 2019**

**Programm: Städtebaulicher Denkmalschutz**

**Land: Nordrhein-Westfalen**

Lfd. Nr.	a) Stadt / Gemeinde b) Kreis c) Einwohnerzahl d) Förderung in e) 1 = Städtischer Bereich 2 = Ländlicher Bereich	a) Bezeichnung der Maßnahme (Förderung im Programmjahr) b) Größe des Fördergebietes c) Realisierungszeitraum d) Gesamtfinanzierungsbedarf	Bundesfinanzhilfe Städtebaulicher Denkmalschutz		
			bis einschl. 2018	Programmjahr 2019	insgesamt
			1000 Euro	1000 Euro	1000 Euro

**Ruhende Maßnahmen**

27	a) Rietberg, Stadt b) Gütersloh c) 29436 d) 2012 e) 2	a) Innenstadt Rietberg 2012-2017 b) 21,6 ha c) 2019 d) 9,252 Mio Euro	1.871,000	0,000	1.871,000
28	a) Rüthen, Stadt b) Soest c) 11095 d) 2009 e) 1	a) Bereich zwischen Hachtor und Altes Rathaus 2009 b) 0 ha c) 2009 d) 0,000 Mio Euro	376,000	0,000	376,000
29	a) Schieder-Schwalenberg, Stadt b) Lippe c) 8708 d) 2010 e) 2	a) Historischer Stadtkern Schwalenberg 2010 b) 40 ha c) 2014 d) 0,000 Mio Euro	256,000	0,000	256,000
30	a) Schleiden, Stadt b) Euskirchen c) 13272 d) 2009 e) 1	a) EUREGIONALE 2008 Vogelsang/ Nationalpark Eifel 2009-2011 b) 100 ha c) 2014 d) 0,000 Mio Euro	2.985,000	0,000	2.985,000
31	a) Tecklenburg, Stadt b) Steinfurt c) 9062 d) 2009 e) 1	a) Historische Stadtkern 2009, 2013-2014, 2017 b) 22,3 ha c) 2020 d) 0,000 Mio Euro	312,000	0,000	312,000
32	a) Velbert, Stadt b) Mettmann c) 81430 d) 2010 e) 1	a) Historischer Stadtkern Velbert-Langenberg 2010-2013, 2015 b) 34,51 ha c) 2018 d) 0,000 Mio Euro	5.915,822	0,000	5.915,822
33	a) Warburg, Hansestadt b) Höxter c) 23629 d) 2010 e) 2	a) Historischer Stadtkern 2010, 2012-2018 b) 25 ha c) 2019 d) 12,500 Mio Euro	3.278,000	0,000	3.278,000



**Bundesprogramm der Städtebauförderung 2019**  
**Programm: Städtebaulicher Denkmalschutz**  
**Land: Nordrhein-Westfalen**

Lfd. Nr.	a) Stadt / Gemeinde b) Kreis c) Einwohnerzahl d) Förderung in e) 1 = Städtischer Bereich 2 = Ländlicher Bereich	a) Bezeichnung der Maßnahme (Förderung im Programmjahr) b) Größe des Fördergebietes c) Realisierungszeitraum d) Gesamtfinanzierungsbedarf	Bundesfinanzhilfe Städtebaulicher Denkmalschutz		
			bis einschl. 2018	Programmjahr 2019	insgesamt
			1000 Euro	1000 Euro	1000 Euro
<b>Ruhende Maßnahmen</b>					
34	a) Zülpich, Stadt b) Euskirchen c) 20091 d) 2009 e) 1	a) Mühlenberg 2009-2010, 2012, 2015-2016 b) 62,3 ha c) 2017 d) 7,600 Mio Euro	1.646,000	0,000	1.646,000
<b>Ruhende Maßnahmen</b>					
<b>Summe Sanierung</b>		<b>Anzahl: 34</b>	<b>46.945,822</b>	<b>0,000</b>	<b>46.945,822</b>

**Bundesprogramm der Städtebauförderung  
Programm: Städtebaulicher Denkmalschutz  
Land: Nordrhein-Westfalen**

		Bundesfinanzhilfe Städtebaulicher Denkmalschutz			
		bis einschl. 2018	Programmjahr 2019	insgesamt	
		1000 Euro	1000 Euro	1000 Euro	
<b>Zusammenstellung Städtebaulicher Denkmalschutz</b>					
- Laufende Maßnahmen - Städtischer Bereich -	Anzahl:	17	36.857,178	10.037,000	46.894,178
- Laufende Maßnahmen - Ländlicher Bereich -	Anzahl:	9	16.088,000	3.091,000	19.179,000
- Ruhende Maßnahmen - Städtischer Bereich -	Anzahl:	25	32.762,822	0,000	32.762,822
- Ruhende Maßnahmen - Ländlicher Bereich -	Anzahl:	9	14.183,000	0,000	14.183,000
	<b>Anzahl:</b>	<b>60</b>	<b>99.891,000</b>	<b>13.128,000</b>	<b>113.019,000</b>

# Rheinland-Pfalz



**Bundesprogramm der Städtebauförderung 2019**

**Programm: Städtebaulicher Denkmalschutz**

**Land: Rheinland-Pfalz**

Lfd. Nr.	a) Stadt / Gemeinde b) Kreis c) Einwohnerzahl d) Förderung in e) 1 = Städtischer Bereich 2 = Ländlicher Bereich	a) Bezeichnung der Maßnahme (Förderung im Programmjahr) b) Größe des Fördergebietes c) Realisierungszeitraum d) Gesamtfinanzierungsbedarf	Bundesfinanzhilfe Städtebaulicher Denkmalschutz		
			bis einschl. 2018	Programmjahr 2019	insgesamt
			1000 Euro	1000 Euro	1000 Euro
<b>Laufende Maßnahmen</b>					
1	a) Alzey, Stadt b) Alzey-Worms c) 17826 d) 2009 e) 1	a) SSM Innenstadt Süd 2009-2010, 2013-2017, 2019 b) 9,74 ha c) 2020 d) 14,650 Mio Euro	1.705,500	23,000	1.728,500
2	a) Andernach, Stadt b) Mayen-Koblenz c) 29441 d) 2009 e) 1	a) Historische Stadtbereiche "Westliche Altstadt Andernach" ESM Innenstadt 2009-2016, 2019 b) 11,8 ha c) 2022 d) 0,000 Mio Euro	1.197,700	281,000	1.478,700
3	a) Cochem, Stadt b) Cochem-Zell c) 5332 d) 2011 e) 2	a) Stadtkern 2011 b) 7,4 ha c) 2024 d) 0,000 Mio Euro	923,250	111,000	1.034,250
4	a) Freinsheim, Stadt b) Bad Dürkheim c) 5026 d) 2011 e) 1	a) Stadtkern 2011 b) 28,8 ha c) 2023 d) 0,000 Mio Euro	661,200	141,500	802,700
5	a) Linz am Rhein, Stadt b) Neuwied c) 5902 d) 2014 e) 1	a) Stadtkern 2014 b) 15 ha c) 2025 d) 0,000 Mio Euro	700,000	214,000	914,000
6	a) Meisenheim, Stadt b) Bad Kreuznach c) 2927 d) 2015 e) 2	a) Historische Altstadt 2015 b) 10,4 ha c) 2026 d) 0,000 Mio Euro	328,300	65,000	393,300
7	a) Obermoschel, Stadt b) Donnersbergkreis c) 1067 d) 2009 e) 1	a) SSM Stadtkern 2009-2011, 2014 b) 7,1 ha c) 2019 d) 1,600 Mio Euro	611,150	467,000	1.078,150



**Bundesprogramm der Städtebauförderung 2019**

**Programm: Städtebaulicher Denkmalschutz**

**Land: Rheinland-Pfalz**

Lfd. Nr.	a) Stadt / Gemeinde b) Kreis c) Einwohnerzahl d) Förderung in e) 1 = Städtischer Bereich 2 = Ländlicher Bereich	a) Bezeichnung der Maßnahme (Förderung im Programmjahr) b) Größe des Fördergebietes c) Realisierungszeitraum d) Gesamtfinanzierungsbedarf	Bundesfinanzhilfe Städtebaulicher Denkmalschutz		
			bis einschl. 2018	Programmjahr 2019	insgesamt
			1000 Euro	1000 Euro	1000 Euro
<b>Laufende Maßnahmen</b>					
8	a) Oppenheim, Stadt b) Mainz-Bingen c) 7341 d) 2014 e) 2	a) Altstadt / Stadtkern 2014 b) 15 ha c) 2026 d) 0,000 Mio Euro	738,950	71,000	809,950
9	a) Sankt Goar, Stadt b) Rhein-Hunsrück-Kreis c) 2704 d) 2009 e) 1	a) SSM Kernstadt 2009-2014, 2016, 2019 b) 10,9 ha c) 2020 d) 4,471 Mio Euro	1.224,900	130,000	1.354,900
10	a) Schönecken b) Eifelkreis Bitburg-Prüm c) 1485 d) 2009 e) 2	a) SSM Ortskern 2009-2014, 2016 b) 7,28 ha c) 2020 d) 5,500 Mio Euro	1.460,000	155,500	1.615,500
11	a) Unkel, Stadt b) Neuwied c) 5075 d) 2016 e) 2	a) Historische Stadtkern 2016 b) 15,48 ha c) 2027 d) 0,000 Mio Euro	266,500	155,000	421,500
12	a) Wachenheim an der Weinstraße, Stadt b) Bad Dürkheim c) 4695 d) 2012 e) 2	a) Historischer Stadtkern 2012-2014, 2016-2017, 2019 b) 17 ha c) 2023 d) 0,000 Mio Euro	310,500	71,000	381,500
13	a) Westerburg, Stadt b) Westerwaldkreis c) 5670 d) 2009 e) 1	a) Oberstadt Westerburg SSM Innenstadt 2009 b) 12,5 ha c) 2023 d) 0,328 Mio Euro	1.114,300	400,000	1.514,300
14	a) Zell (Mosel), Stadt b) Cochem-Zell c) 4085 d) 2015 e) 2	a) Historische Altstadt 2015 b) 9,2 ha c) 2027 d) 0,000 Mio Euro	309,900	300,000	609,900



**Bundesprogramm der Städtebauförderung 2019**

**Programm: Städtebaulicher Denkmalschutz**

**Land: Rheinland-Pfalz**

Lfd. Nr.	a) Stadt / Gemeinde b) Kreis c) Einwohnerzahl d) Förderung in e) 1 = Städtischer Bereich 2 = Ländlicher Bereich	a) Bezeichnung der Maßnahme (Förderung im Programmjahr) b) Größe des Fördergebietes c) Realisierungszeitraum d) Gesamtfinanzierungsbedarf	Bundesfinanzhilfe Städtebaulicher Denkmalschutz		
			bis einschl. 2018	Programmjahr 2019	insgesamt
			1000 Euro	1000 Euro	1000 Euro
Laufende Maßnahmen					
Laufende Maßnahmen					
<b>Summe Sanierung</b>		<b>Anzahl: 14</b>	<b>11.552,150</b>	<b>2.585,000</b>	<b>14.137,150</b>



**Bundesprogramm der Städtebauförderung 2019**

**Programm: Städtebaulicher Denkmalschutz**

**Land: Rheinland-Pfalz**

Lfd. Nr.	a) Stadt / Gemeinde b) Kreis c) Einwohnerzahl d) Förderung in e) 1 = Städtischer Bereich 2 = Ländlicher Bereich	a) Bezeichnung der Maßnahme (Förderung im Programmjahr) b) Größe des Fördergebietes c) Realisierungszeitraum d) Gesamtfinanzierungsbedarf	Bundesfinanzhilfe Städtebaulicher Denkmalschutz		
			bis einschl. 2018	Programmjahr 2019	insgesamt
			1000 Euro	1000 Euro	1000 Euro
<b>Ruhende Maßnahmen</b>					
1	a) Bacharach, Stadt b) Mainz-Bingen c) 1880 d) 2018 e) 2	a) Historische Stadtkern 2018 b) 12,75 ha c) 2027 d) 0,000 Mio Euro	33,500	0,000	33,500
2	a) Bad Bergzabern, Stadt b) Südliche Weinstraße c) 8007 d) 2010 e) 2	a) Innenstadt 2010-2015, 2018 b) 18,8 ha c) 2025 d) 0,000 Mio Euro	1.901,150	0,000	1.901,150
3	a) Bad Neuenahr-Ahrweiler, Stadt b) Ahrweiler c) 27468 d) 2009 e) 1	a) ESM Stadtteil Ahrweiler 2009-2011, 2013-2018 b) 21,5 ha c) 2020 d) 4,400 Mio Euro	1.173,000	0,000	1.173,000
4	a) Bendorf, Stadt b) Mayen-Koblenz c) 16813 d) 2010 e) 1	a) Syner Hütte 2010-2012, 2016-2018 b) 2,34 ha c) 2020 d) 0,000 Mio Euro	2.150,800	0,000	2.150,800
5	a) Bernkastel-Kues, Stadt b) Bernkastel-Wittlich c) 6987 d) 2013 e) 2	a) Stadtkern Bernkastel 2013-2017, 2018 b) 10 ha c) 2024 d) 0,000 Mio Euro	1.080,250	0,000	1.080,250
6	a) Kirchheimbolanden, Stadt b) Donnersbergkreis c) 7815 d) 2012 e) 2	a) Obere Altstadt / Historischer Stadtkern / Barockstadt 2012-2013, 2015-2016, 2018 b) 23 ha c) 2023 d) 0,000 Mio Euro	1.466,200	0,000	1.466,200
7	a) Kyllburg, Stadt b) Eifelkreis Bitburg-Prüm c) 867 d) 2014 e) 2	a) Historische Stadt Stadtkern 2014, 2018 b) 9 ha c) 2025 d) 0,000 Mio Euro	266,550	0,000	266,550





**Bundesprogramm der Städtebauförderung 2019**  
**Programm: Städtebaulicher Denkmalschutz**  
**Land: Rheinland-Pfalz**

Lfd. Nr.	a) Stadt / Gemeinde b) Kreis c) Einwohnerzahl d) Förderung in e) 1 = Städtischer Bereich 2 = Ländlicher Bereich	a) Bezeichnung der Maßnahme (Förderung im Programmjahr) b) Größe des Fördergebietes c) Realisierungszeitraum d) Gesamtfinanzierungsbedarf	Bundesfinanzhilfe Städtebaulicher Denkmalschutz		
			bis einschl. 2018	Programmjahr 2019	insgesamt
			1000 Euro	1000 Euro	1000 Euro
<b>Ruhende Maßnahmen</b>					
8	a) Neumagen-Dhron b) Bernkastel-Wittlich c) 2300 d) 2014 e) 2	a) Ortskern Neumagen 2014-2015, 2017, 2018 b) 21,8 ha c) 2025 d) 0,000 Mio Euro	377,700	0,000	377,700
<b>Ruhende Maßnahmen</b>					
<b>Summe Sanierung</b>		<b>Anzahl: 8</b>	<b>8.449,150</b>	<b>0,000</b>	<b>8.449,150</b>



**Bundesprogramm der Städtebauförderung**  
**Programm: Städtebaulicher Denkmalschutz**  
**Land: Rheinland-Pfalz**

---

		Bundesfinanzhilfe Städtebaulicher Denkmalschutz			
		bis einschl. 2018	Programmjahr 2019	insgesamt	
		1000 Euro	1000 Euro	1000 Euro	
<hr/>					
Zusammenstellung Städtebaulicher Denkmalschutz					
- Laufende Maßnahmen - Städtischer Bereich -	Anzahl:	7	7.214,750	1.656,500	8.871,250
- Laufende Maßnahmen - Ländlicher Bereich -	Anzahl:	7	4.337,400	928,500	5.265,900
- Ruhende Maßnahmen - Städtischer Bereich -	Anzahl:	2	3.323,800	0,000	3.323,800
- Ruhende Maßnahmen - Ländlicher Bereich -	Anzahl:	6	5.125,350	0,000	5.125,350
	<b>Anzahl:</b>	<b>22</b>	<b>20.001,300</b>	<b>2.585,000</b>	<b>22.586,300</b>

---

# Saarland



**Bundesprogramm der Städtebauförderung 2019**

**Programm: Städtebaulicher Denkmalschutz**

**Land: Saarland**

Lfd. Nr.	a) Stadt / Gemeinde b) Kreis c) Einwohnerzahl d) Förderung in e) 1 = Städtischer Bereich 2 = Ländlicher Bereich	a) Bezeichnung der Maßnahme (Förderung im Programmjahr) b) Größe des Fördergebietes c) Realisierungszeitraum d) Gesamtfinanzierungsbedarf	Bundesfinanzhilfe Städtebaulicher Denkmalschutz		
			bis einschl. 2018	Programmjahr 2019	insgesamt
			1000 Euro	1000 Euro	1000 Euro
<b>Laufende Maßnahmen</b>					
1	a) Blieskastel, Stadt b) Saarpfalz-Kreis c) 21033 d) 2009 e) 2	a) Altstadt Blieskastel 2009-2010, 2012 b) 33 ha c) 2020 d) 4.260,000 Mio Euro	1.059,195	180,000	1.239,195
2	a) Homburg, Kreisstadt b) Saarpfalz-Kreis c) 41974 d) 2016 e) 1	a) Altstadt Homburg 2016 b) 6,7 ha c) 2024 d) 0,000 Mio Euro	86,000	65,000	151,000
3	a) Ottweiler, Stadt b) Neunkirchen c) 14585 d) 2009 e) 1	a) Stadtmitte Ottweiler 2009 b) 27,2 ha c) 2025 d) 6,200 Mio Euro	1.352,171	50,000	1.402,171
4	a) Perl b) Merzig-Wadern c) 8351 d) 2018 e) 2	a) Eisenbahnsiedlung Perl 2018 b) 1,4 ha c) 2028 d) 0,000 Mio Euro	10,000	20,000	30,000
5	a) Schiffweiler b) Neunkirchen c) 15852 d) 2009 e) 1	a) Heiligenwald Itzenblitz 2009-2014, 2017, 2019 b) 13 ha c) 2020 d) 2,564 Mio Euro	613,447	33,000	646,447
6	a) St. Wendel, Kreisstadt b) St. Wendel c) 26066 d) 2009 e) 1	a) Altstadt St. Wendel 2009-2011, 2013, 2015, 2017 b) 36,15 ha c) 2019 d) 0,000 Mio Euro	891,000	152,000	1.043,000
7	a) Wallerfangen b) Saarlouis c) 9466 d) 2016 e) 1	a) Historisches Wallerfangen 2016 b) 50 ha c) 2024 d) 0,000 Mio Euro	413,000	140,000	553,000



**Bundesprogramm der Städtebauförderung 2019**

**Programm: Städtebaulicher Denkmalschutz**

**Land: Saarland**

Lfd. Nr.	a) Stadt / Gemeinde b) Kreis c) Einwohnerzahl d) Förderung in e) 1 = Städtischer Bereich 2 = Ländlicher Bereich	a) Bezeichnung der Maßnahme (Förderung im Programmjahr) b) Größe des Fördergebietes c) Realisierungszeitraum d) Gesamtfinanzierungsbedarf	Bundesfinanzhilfe Städtebaulicher Denkmalschutz		
			bis einschl. 2018	Programmjahr 2019	insgesamt
			1000 Euro	1000 Euro	1000 Euro
Laufende Maßnahmen					
Laufende Maßnahmen					
<b>Summe Sanierung</b>		<b>Anzahl: 7</b>	<b>4.424,813</b>	<b>640,000</b>	<b>5.064,813</b>



**Bundesprogramm der Städtebauförderung 2019**  
**Programm: Städtebaulicher Denkmalschutz**  
**Land: Saarland**

Lfd. Nr.	a) Stadt / Gemeinde b) Kreis c) Einwohnerzahl d) Förderung in e) 1 = Städtischer Bereich 2 = Ländlicher Bereich	a) Bezeichnung der Maßnahme (Förderung im Programmjahr) b) Größe des Fördergebietes c) Realisierungszeitraum d) Gesamtfinanzierungsbedarf	Bundesfinanzhilfe Städtebaulicher Denkmalschutz		
			bis einschl. 2018	Programmjahr 2019	insgesamt
			1000 Euro	1000 Euro	1000 Euro
<b>Ruhende Maßnahmen</b>					
1	a) St. Ingbert, Stadt b) Saarpfalz-Kreis c) 36292 d) 2014 e) 1	a) St. Ingbert Mitte 2014-2016, 2018 b) 44 ha c) 2024 d) 0,000 Mio Euro	1.236,848	0,000	1.236,848
<b>Ruhende Maßnahmen</b>					
<b>Summe Sanierung</b>		<b>Anzahl: 1</b>	<b>1.236,848</b>	<b>0,000</b>	<b>1.236,848</b>

**Bundesprogramm der Städtebauförderung**  
**Programm: Städtebaulicher Denkmalschutz**  
**Land: Saarland**

---

		Bundesfinanzhilfe Städtebaulicher Denkmalschutz		
		bis einschl. 2018	Programmjahr 2019	insgesamt
		1000 Euro	1000 Euro	1000 Euro

---

Zusammenstellung Städtebaulicher Denkmalschutz

- Laufende Maßnahmen - Städtischer Bereich -	Anzahl:	5	3.355,618	440,000	3.795,618
- Laufende Maßnahmen - Ländlicher Bereich -	Anzahl:	2	1.069,195	200,000	1.269,195
- Ruhende Maßnahmen - Städtischer Bereich -	Anzahl:	1	1.236,848	0,000	1.236,848
	<b>Anzahl:</b>	<b>8</b>	<b>5.661,661</b>	<b>640,000</b>	<b>6.301,661</b>

---

# Schleswig-Holstein





**Bundesprogramm der Städtebauförderung 2019**  
**Programm: Städtebaulicher Denkmalschutz**  
**Land: Schleswig-Holstein**

Lfd. Nr.	a) Stadt / Gemeinde b) Kreis c) Einwohnerzahl d) Förderung in e) 1 = Städtischer Bereich 2 = Ländlicher Bereich	a) Bezeichnung der Maßnahme (Förderung im Programmjahr) b) Größe des Fördergebietes c) Realisierungszeitraum d) Gesamtfinanzierungsbedarf	Bundesfinanzhilfe Städtebaulicher Denkmalschutz		
			bis einschl. 2018	Programmjahr 2019	insgesamt
			1000 Euro	1000 Euro	1000 Euro

Laufende Maßnahmen

1	a) Brunsbüttel, Stadt b) Dithmarschen c) 12740 d) 2014 e) 2	a) Beamtenviertel 2014-2015, 2019 b) 16,7 ha c) 2024 d) 0,000 Mio Euro	63,000	350,000	413,000
2	a) Flensburg, Stadt b) Flensburg, Stadt c) 85942 d) 2015 e) 1	a) Westliche Altstadt 2015-2016, 2018 b) 41,6 ha c) 2029 d) 0,000 Mio Euro	3.773,916 147,916 *	765,000	4.538,916

Laufende Maßnahmen

<b>Summe Sanierung</b>	<b>Anzahl: 2</b>	<b>3.836,916</b>	<b>1.115,000</b>	<b>4.951,916</b>
------------------------	------------------	------------------	------------------	------------------



**Bundesprogramm der Städtebauförderung 2019**  
**Programm: Städtebaulicher Denkmalschutz**  
**Land: Schleswig-Holstein**

Lfd. Nr.	a) Stadt / Gemeinde b) Kreis c) Einwohnerzahl d) Förderung in e) 1 = Städtischer Bereich 2 = Ländlicher Bereich	a) Bezeichnung der Maßnahme (Förderung im Programmjahr) b) Größe des Fördergebietes c) Realisierungszeitraum d) Gesamtfinanzierungsbedarf	Bundesfinanzhilfe Städtebaulicher Denkmalschutz		
			bis einschl. 2018	Programmjahr 2019	insgesamt
			1000 Euro	1000 Euro	1000 Euro
<b>Ruhende Maßnahmen</b>					
1	a) Ahrensburg, Stadt b) Stormarn c) 32606 d) 2014 e) 1	a) Innenstadt/Schlossbereich 2014-2015 b) 55 ha c) 2030 d) 0,000 Mio Euro	3.745,837 60,837 *	0,000	3.745,837
2	a) Barmstedt, Stadt b) Pinneberg c) 10184 d) 2017 e) 2	a) Ratzauer Schlossinsel 2017 b) 19 ha c) 2028 d) 0,000 Mio Euro	73,000	0,000	73,000
3	a) Brunsbüttel, Stadt b) Dithmarschen c) 12740 d) 2015 e) 2	a) Brunsbüttel-Ort 2015 b) 26,23 ha c) 2025 d) 0,000 Mio Euro	37,000	0,000	37,000
4	a) Eutin, Stadt b) Ostholstein c) 16979 d) 2012 e) 2	a) Historischer Stadtkern 2012-2017 b) 91 ha c) 2028 d) 10,000 Mio Euro	7.263,487 189,487 *	0,000	7.263,487
5	a) Fehmarn, Stadt b) Ostholstein c) 12467 d) 2014 e) 2	a) Arne-Jacobsen-Siedlung Burgtiefe 2014, 2016-2017 b) 55 ha c) 2024 d) 0,000 Mio Euro	1.967,000	0,000	1.967,000
6	a) Friedrichstadt, Stadt b) Nordfriesland c) 2466 d) 2017 e) 2	a) Altstadt 2017 b) 30 ha c) 2032 d) 0,000 Mio Euro	30,000	0,000	30,000
7	a) Kiel, Landeshauptstadt b) Kiel, Landeshauptstadt c) 246306 d) 2015 e) 1	a) Festung Friedrichsort/Alt-Friedrichsort 2015 b) 127 ha c) 2025 d) 0,000 Mio Euro	138,330 33,330 *	0,000	138,330



**Bundesprogramm der Städtebauförderung 2019**

**Programm: Städtebaulicher Denkmalschutz**

**Land: Schleswig-Holstein**

Lfd. Nr.	a) Stadt / Gemeinde b) Kreis c) Einwohnerzahl d) Förderung in e) 1 = Städtischer Bereich 2 = Ländlicher Bereich	a) Bezeichnung der Maßnahme (Förderung im Programmjahr) b) Größe des Fördergebietes c) Realisierungszeitraum d) Gesamtfinanzierungsbedarf	Bundesfinanzhilfe Städtebaulicher Denkmalschutz		
			bis einschl. 2018	Programmjahr 2019	insgesamt
			1000 Euro	1000 Euro	1000 Euro
<b>Ruhende Maßnahmen</b>					
8	a) Lübeck, Hansestadt b) Lübeck, Hansestadt c) 216253 d) 2009 e) 1	a) Altstadt 2009-2011 b) 31 ha c) 2020 d) 0,000 Mio Euro	2.978,400	0,000	2.978,400
9	a) Meldorf, Stadt b) Dithmarschen c) 7267 d) 2015 e) 2	a) Südwestliche Innenstadt 2015-2017 b) 4,2 ha c) 2025 d) 0,000 Mio Euro	270,000	0,000	270,000
10	a) Mölln, Stadt b) Herzogtum Lauenburg c) 18856 d) 2012 e) 2	a) Altstadt 2012 b) 20 ha c) 2021 d) 9,500 Mio Euro	814,000	0,000	814,000
<b>Ruhende Maßnahmen</b>					
<b>Summe Sanierung</b>		<b>Anzahl: 10</b>	<b>17.317,054</b>	<b>0,000</b>	<b>17.317,054</b>



**Bundesprogramm der Städtebauförderung  
Programm: Städtebaulicher Denkmalschutz  
Land: Schleswig-Holstein**

		Bundesfinanzhilfe Städtebaulicher Denkmalschutz			
		bis einschl. 2018	Programmjahr 2019	insgesamt	
		1000 Euro	1000 Euro	1000 Euro	
<b>Zusammenstellung Städtebaulicher Denkmalschutz</b>					
- Laufende Maßnahmen - Städtischer Bereich -	Anzahl:	1	3.773,916	765,000	4.538,916
- Laufende Maßnahmen - Ländlicher Bereich -	Anzahl:	1	63,000	350,000	413,000
- Ruhende Maßnahmen - Städtischer Bereich -	Anzahl:	3	6.862,567	0,000	6.862,567
- Ruhende Maßnahmen - Ländlicher Bereich -	Anzahl:	7	10.454,487	0,000	10.454,487
	<b>Anzahl:</b>	<b>12</b>	<b>21.153,970</b>	<b>1.115,000</b>	<b>22.268,970</b>
			<b>431,570 *</b>		

\*) Im Betrag enthaltene Zinsbeträge