

Kleinere Städte und Gemeinden 2010

## Bundesprogramm Kleinere Städte und Gemeinden im Programmjahr 2010 -Übersicht-

Land	Gemeinden im Programm  ( )=davon 2010 neu aufgenommen	Anzahl geförderte Maßnahmen  ( )=davon neue Maßnahmen	ruhende Maßnahmen  ( )=davon neu in 2010	ausfinanzierte oder abgerechnete  ( )=davon neu in 2010	Gesamtanzahl der Maßnahmen	Finanzhilfen des Bundes in Tausend Euro		
						bis einschließlich Programmjahr 2009	Program- jahr 2010	bis einschließlich Programmjahr 2010
Baden- Württemberg	<b>7</b>	<b>7</b>	<b>0</b>	<b>0</b>	<b>7</b>	0,000	1.564,000	1.564,000
	(7)	(7)	(0)	(0)				
Bayern	<b>25</b>	<b>25</b>	<b>0</b>	<b>0</b>	<b>25</b>	0,000	2.326,000	2.326,000
	(25)	(25)	(0)	(0)				
Brandenburg	<b>8</b>	<b>8</b>	<b>0</b>	<b>0</b>	<b>8</b>	0,000	769,000	769,000
	(8)	(8)	(0)	(0)				
Mecklenburg- Vorpommern	<b>1</b>	<b>1</b>	<b>0</b>	<b>0</b>	<b>1</b>	0,000	580,000	580,000
	(1)	(1)	(0)	(0)				
Nordrhein- Westfalen	<b>8</b>	<b>9</b>	<b>0</b>	<b>0</b>	<b>9</b>	0,000	3.790,000	3.790,000
	(8)	(9)	(0)	(0)				
Rheinland-Pfalz	<b>4</b>	<b>4</b>	<b>0</b>	<b>0</b>	<b>4</b>	0,000	715,000	715,000
	(4)	(4)	(0)	(0)				
Saarland	<b>2</b>	<b>2</b>	<b>0</b>	<b>0</b>	<b>2</b>	0,000	370,000	370,000
	(2)	(2)	(0)	(0)				
Sachsen	<b>2</b>	<b>2</b>	<b>0</b>	<b>0</b>	<b>2</b>	0,000	1.087,000	1.087,000
	(2)	(2)	(0)	(0)				
Sachsen-Anhalt	<b>10</b>	<b>10</b>	<b>0</b>	<b>0</b>	<b>10</b>	0,000	944,000	944,000
	(10)	(10)	(0)	(0)				

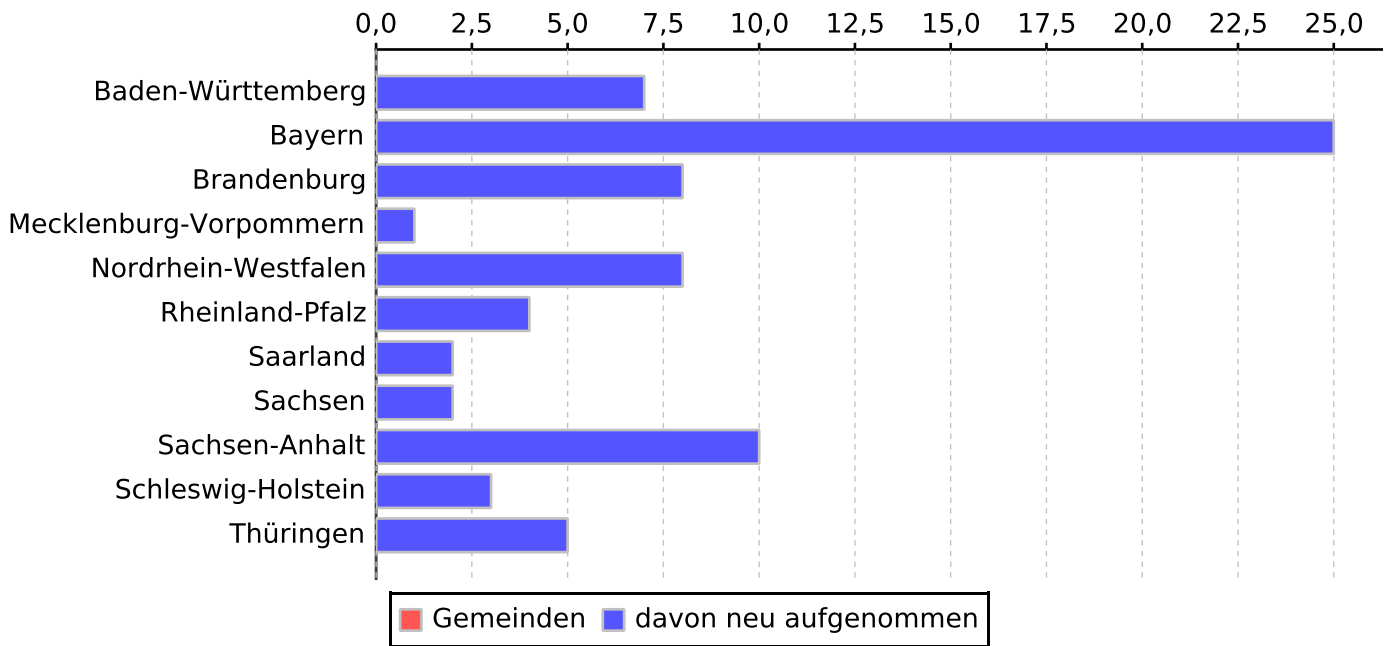
## Bundesprogramm Kleinere Städte und Gemeinden im Programmjahr 2010

-Übersicht-

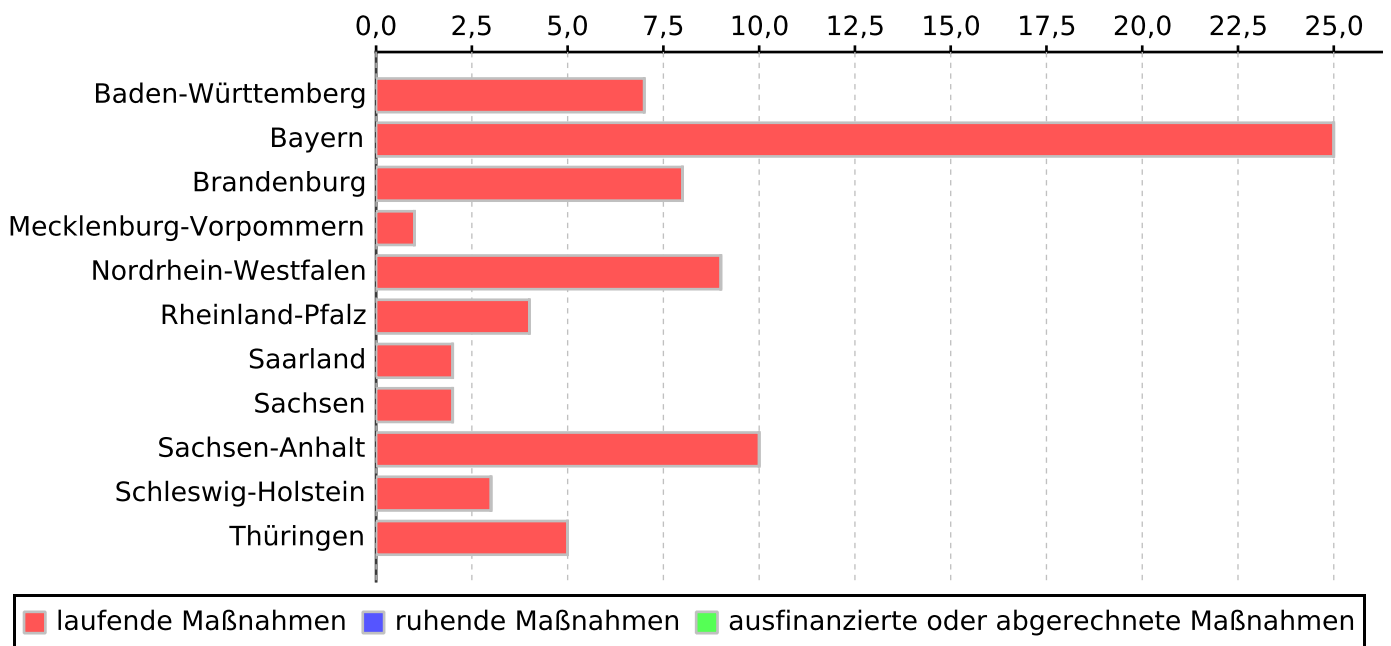
Land	Gemeinden im Programm  ( )=davon 2010 neu aufgenommen	Anzahl geförderte Maßnahmen  ( )=davon neue Maßnahmen	ruhende Maßnahmen  ( )=davon neu in 2010	ausfinanzierte oder abgerechnete  ( )=davon neu in 2010	Gesamtanzahl der Maßnahmen	Finanzhilfen des Bundes in Tausend Euro		
						bis einschließlich Programmjahr 2009	Programm- jahr 2010	bis einschließlich Programmjahr 2010
Schleswig- Holstein	<b>3</b>	<b>3</b>	<b>0</b>	<b>0</b>	<b>3</b>	0,000	442,400	442,400
	(3)	(3)	(0)	(0)				
Thüringen	<b>5</b>	<b>5</b>	<b>0</b>	<b>0</b>	<b>5</b>	0,000	732,000	732,000
	(5)	(5)	(0)	(0)				
<b>Summe:</b>	<b>75</b>	<b>76</b>	<b>0</b>	<b>0</b>	<b>76</b>	<b>0,000</b>	<b>13.319,400</b>	<b>13.319,400</b>
	(75)	(76)	(0)	(0)				

\*) Gemeinden mit interkommunalen Maßnahmen

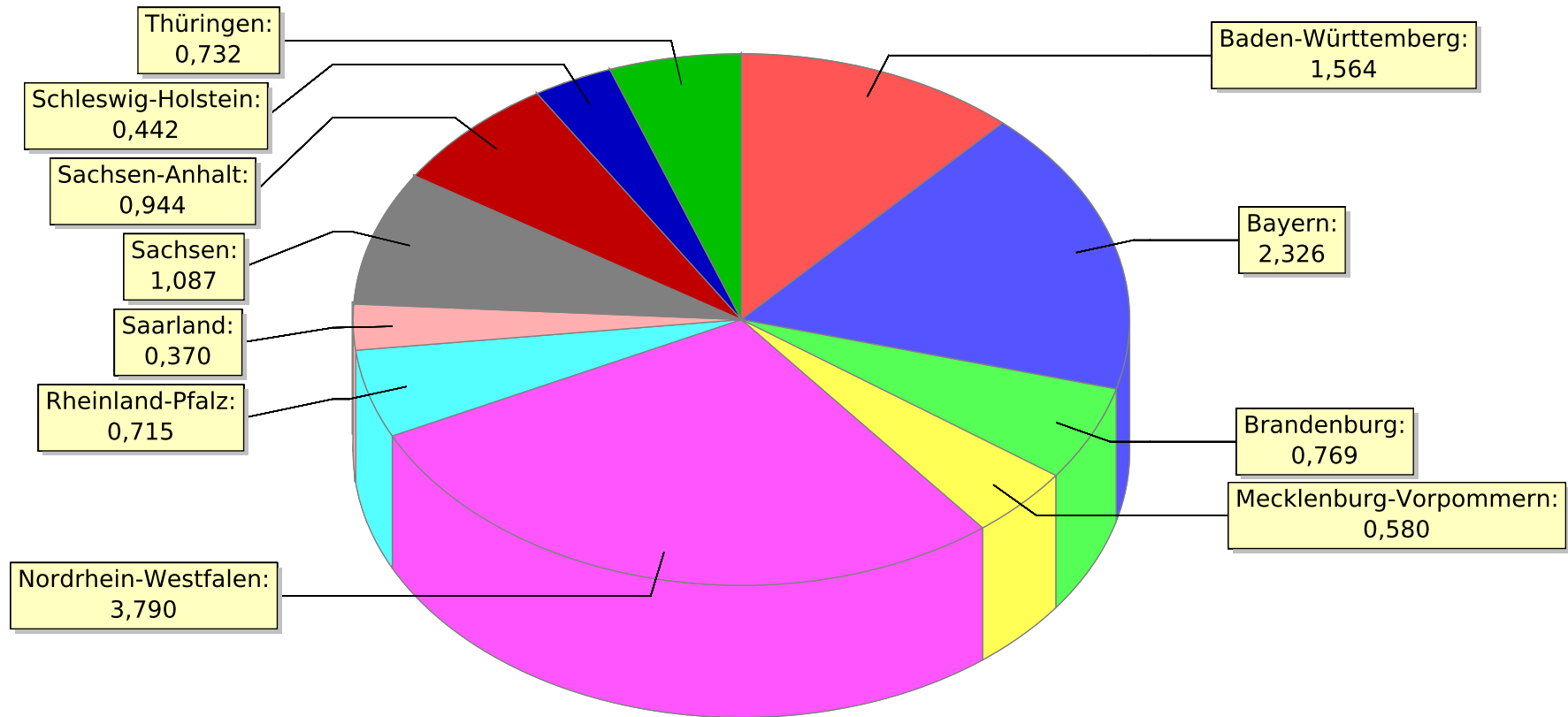
Anzahl der im Jahr 2010 geförderten Gemeinden



Anzahl der Maßnahmen nach Umsetzungsstand



### Finanzhilfen (Bundesmittel) bis einschließlich 2010



in Mio €

# Baden-Württemberg

**Bundesprogramm der Städtebauförderung 2010**  
**Programmbereich: Kleinere Städte und Gemeinden**  
**Land: Baden-Württemberg**

Lfd. Nr.	Stadt/Gemeinde Kreis Einwohnerzahl Städtischer Bereich 1 Ländlicher Bereich 2	Bezeichnung der Maßnahme (Förderung im Programmjahr) Größe des Gebietes (ha) Aufnahme in das Bundesprogramm	Bundesfinanzhilfe Kleinere Städte und		
			bis einschl. 2009 1000 Euro	Programmjahr 2010 1000 Euro	insgesamt 1000 Euro
<b>laufende Maßnahmen</b>					
1	Aglasterhausen / Neckar- Odenwald-Kreis 4930 2	Ortskern (2010) 6,4 ha 2010		388,889	388,889
2	Böhmenkirch / Göppingen 5455 2	Ortskern II (2010) 0 ha 2010		150,000	150,000
3	Meßkirch, Stadt / Sigmaringen 8351 2	Altstadt - Erweiterung (2010) 13,43 ha 2010		277,778	277,778
4	Neubulach, Stadt / Calw 5554 2	Liebelsberg (2010) 9,2 ha 2010		150,000	150,000
5	Ottenbach / Göppingen 2460 2	Ortsmitte II (2010) 3,66 ha 2010		277,778	277,778
6	Roigheim / Heilbronn 1450 2	Roigheim II (2010) 1,6 ha 2010		150,000	150,000
7	Wutöschingen / Waldshut 6607 2	Ortskern Degernau (2010) 1,6 ha 2010		169,555	169,555
<b>Anzahl laufende Maßnahmen</b>			<b>7</b>	<b>0,000</b>	<b>1.564,000</b>
<b>Summe Baden-Württemberg</b>				<b>1.564,000</b>	<b>1.564,000</b>

**Bundesprogramm der Städtebauförderung 2010**  
**Programmbereich: Kleinere Städte und Gemeinden**  
**Land: Baden-Württemberg**

	Bundesfinanzhilfe Kleinere Städte und		
	bis einschl.	Programmjahr	insgesamt
	2009	2010	
	1000 Euro	1000 Euro	1000 Euro

**- Zusammenstellung -**

<b>Summe laufende Maßnahmen</b>	<b>Anzahl</b>	<b>7</b>	<b>0,000</b>	<b>1.564,000</b>	<b>1.564,000</b>
<hr/>					
<b>Summe insgesamt Baden-Württemberg</b>	<b>Anzahl</b>	<b>7</b>	<b>0,000</b>	<b>1.564,000</b>	<b>1.564,000</b>



Bayern

**Bundesprogramm der Städtebauförderung 2010**  
**Programmbereich: Kleinere Städte und Gemeinden**  
**Land: Bayern**

Lfd. Nr.	Stadt/Gemeinde Kreis Einwohnerzahl Städtischer Bereich 1 Ländlicher Bereich 2	Bezeichnung der Maßnahme (Förderung im Programmjahr) Größe des Gebietes (ha) Aufnahme in das Bundesprogramm	Bundesfinanzhilfe Kleinere Städte und		
			bis einschl. 2009 1000 Euro	Programmjahr 2010 1000 Euro	insgesamt 1000 Euro
<b>laufende Maßnahmen</b>					
1	Altendorf / Schwandorf 935 2	Brückenland Bayern-Böhmen (2010) 0 ha 2010		30,000	30,000
2	Berching, St / Neumarkt i.d.OPf. 8580 2	Neumarkter Land (2010) 5 ha 2010		15,000	15,000
3	Goldkronach, St / Bayreuth 3650 2	Markgräfliches Bischofsland (2010) 13,7 ha 2010		30,000	30,000
4	Haag i.OB, M / Mühldorf a.Inn 6400 2	Lebensader B 12 (2010) 41 ha 2010		210,000	210,000
5	Heimenkirch, M / Lindau (Bodensee) 3672 2	Leiblachgemeinden (2010) 2 ha 2010		30,000	30,000
6	Hofheim i.UFr., Stadt / Haßberge 5007 2	Allianz Hofheimer Land (2010) 3,62 ha 2010		261,000	261,000
7	Kraiburg a.Inn, Markt / Mühldorf a.Inn 3988 2	Inn-Hügelland (2010) 20,5 ha 2010		244,000	244,000
8	Marktleugast, Markt / Kulmbach 3334 2	Lebensqualität durch Nähe (2010) 7,54 ha 2010		15,000	15,000

\*) im Betrag enthaltene

**Bundesprogramm der Städtebauförderung 2010**  
**Programmbereich: Kleinere Städte und Gemeinden**  
**Land: Bayern**

Lfd. Nr.	Stadt/Gemeinde Kreis Einwohnerzahl Städtischer Bereich 1 Ländlicher Bereich 2	Bezeichnung der Maßnahme (Förderung im Programmjahr) Größe des Gebietes (ha) Aufnahme in das Bundesprogramm	Bundesfinanzhilfe Kleinere Städte und		
			bis einschl. 2009 1000 Euro	Programmjahr 2010 1000 Euro	insgesamt 1000 Euro
<b>laufende Maßnahmen</b>					
9	Mertingen / Donau-Ries 3738 2	Unterer Schmutter- und Lechraum (2010) 0 ha 2010		210,000	210,000
10	Nagel / Wunsiedel i.Fichtelgebirge 1792 2	Raumpartnerschaft Fichtelgebirge (2010) 12,15 ha 2010		120,000	120,000
11	Neuhaus a.Inn / Passau 3565 2	Gemeinden am Unteren Inn (2010) 0 ha 2010		150,000	150,000
12	Oberzenn, M / Neustadt a.d.Aisch-Bad Windsheim 2691 2	Allianz Aurach-Zenn (2010) 11,33 ha 2010		116,000	116,000
13	Painten, M / Kelheim 2231 2	Altmühltal (2010) 0 ha 2010		92,000	92,000
14	Perlesreut, Markt / Freyung- Grafenau 2907 2	Ilzer Land (2010) 0 ha 2010		60,000	60,000
15	Presseck, M / Kulmbach 1992 2	Lebensqualität durch Nähe (2010) 6,91 ha 2010		15,000	15,000
16	Reichenbach / Cham 1233 2	Regental (2010) 17,45 ha 2010		75,000	75,000

\*) im Betrag enthaltene

**Bundesprogramm der Städtebauförderung 2010**  
**Programmbereich: Kleinere Städte und Gemeinden**  
**Land: Bayern**

Lfd. Nr.	Stadt/Gemeinde Kreis Einwohnerzahl Städtischer Bereich 1 Ländlicher Bereich 2	Bezeichnung der Maßnahme (Förderung im Programmjahr) Größe des Gebietes (ha) Aufnahme in das Bundesprogramm	Bundesfinanzhilfe Kleinere Städte und		
			bis einschl. 2009 1000 Euro	Programmjahr 2010 1000 Euro	insgesamt 1000 Euro
<b>laufende Maßnahmen</b>					
17	Riedbach / Haßberge 1698 2	Allianz Hofheimer Land (2010) 13 ha 2010		30,000	30,000
18	Steinwiesen, M / Kronach 3624 2	Oberes Rodachtal (2010) 14,5 ha 2010		93,000	93,000
19	Syrgenstein / Dillingen a.d.Donau 3588 2	Bachtal (2010) 160 ha 2010		15,000	15,000
20	Teuschnitz, Stadt / Kronach 2079 2	ARGE Rennsteig (2010) 15,78 ha 2010		15,000	15,000
21	Trabitz / Neustadt a.d.Waldnaab 1316 2	Haidenaabtal (2010) 26,8 ha 2010		89,000	89,000
22	Untermeitingen / Augsburg 6440 2	Lechfeldgemeinden (2010) 1.602 ha 2010		36,000	36,000
23	Velburg, St / Neumarkt i.d.OPf. 5212 2	Neumarkter Land (2010) 16,42 ha 2010		105,000	105,000
24	Wassertrüdingen, St / Ansbach 5979 2	Hesselberg (2010) 48 ha 2010		210,000	210,000

\*) im Betrag enthaltene

**Bundesprogramm der Städtebauförderung 2010**  
**Programmbereich: Kleinere Städte und Gemeinden**  
**Land: Bayern**

Lfd. Nr.	Stadt/Gemeinde Kreis Einwohnerzahl Städtischer Bereich 1 Ländlicher Bereich 2	Bezeichnung der Maßnahme (Förderung im Programmjahr) Größe des Gebietes (ha) Aufnahme in das Bundesprogramm	Bundesfinanzhilfe Kleinere Städte und		
			bis einschl. 2009	Programmjahr 2010	insgesamt
			1000 Euro	1000 Euro	1000 Euro
<b>laufende Maßnahmen</b>					
25	Zell im Fichtelgebirge, M / Hof 2188 2	Zukunft Nördliches Fichtelgebirge (2010) 5,6 ha 2010		60,000	60,000
<b>Anzahl laufende Maßnahmen</b>			<b>25</b>	<b>0,000</b>	<b>2.326,000</b>
<b>Summe Bayern</b>					<b>2.326,000</b>

\*) im Betrag enthaltene

**Bundesprogramm der Städtebauförderung 2010**  
**Programmbereich: Kleinere Städte und Gemeinden**  
**Land: Bayern**

	Bundesfinanzhilfe Kleinere Städte und		
	bis einschl.	Programmjahr	insgesamt
	2009	2010	
	1000 Euro	1000 Euro	1000 Euro

**- Zusammenstellung -**

<b>Summe laufende Maßnahmen</b>	<b>Anzahl</b>	<b>25</b>	<b>0,000</b>	<b>2.326,000</b>	<b>2.326,000</b>
			<hr/>		
<b>Summe insgesamt Bayern</b>	<b>Anzahl</b>	<b>25</b>	<b>0,000</b>	<b>2.326,000</b>	<b>2.326,000</b>

# Brandenburg

**Bundesprogramm der Städtebauförderung 2010**  
**Programmbereich: Kleinere Städte und Gemeinden**  
**Land: Brandenburg**

Lfd. Nr.	Stadt/Gemeinde Kreis Einwohnerzahl Städtischer Bereich 1 Ländlicher Bereich 2	Bezeichnung der Maßnahme (Förderung im Programmjahr) Größe des Gebietes (ha) Aufnahme in das Bundesprogramm	Bundesfinanzhilfe Kleinere Städte und		
			bis einschl. 2009 1000 Euro	Programmjahr 2010 1000 Euro	insgesamt 1000 Euro
<b>laufende Maßnahmen</b>					
1	Bad Freienwalde (Oder), Stadt / Märkisch-Oderland 12964 1	Mittelbereich Bad Freienwalde (2010) 20 ha 2010		20,000	20,000
2	Finstervalde, Stadt / Elbe-Elster 17517 1	Mittelbereich Finsterwalde (2010) 30 ha 2010		139,000	139,000
3	Jüterbog, Stadt / Teltow-Fläming 12740 1	Mittelbereich Jüterbog (2010) 20 ha 2010		140,000	140,000
4	Kyritz, Stadt / Ostprignitz-Ruppin 9681 1	Mittelbereich Kyritz (2010) 20 ha 2010		150,000	150,000
5	Prenzlau, Stadt / Uckermark 20173 1	Mittelbereich Prenzlau (2010) 30 ha 2010		10,000	10,000
6	Templin, Stadt / Uckermark 16504 1	Mittelbereich Templin (2010) 20 ha 2010		10,000	10,000
7	Wittstock/Dosse, Stadt / Ostprignitz-Ruppin 15407 1	Mittelbereich Wittstock/Pritzwalk (2010) 30 ha 2010		150,000	150,000
8	Zehdenick, Stadt / Oberhavel 14033 1	Mittelbereich Zehdenick/Gransee (2010) 0 ha 2010		150,000	150,000

\*) im Betrag enthaltene



**Bundesprogramm der Städtebauförderung 2010**  
**Programmbereich: Kleinere Städte und Gemeinden**  
**Land: Brandenburg**

Lfd. Nr.	Stadt/Gemeinde Kreis Einwohnerzahl Städtischer Bereich 1 Ländlicher Bereich 2	Bezeichnung der Maßnahme (Förderung im Programmjahr) Größe des Gebietes (ha) Aufnahme in das Bundesprogramm	Bundesfinanzhilfe Kleinere Städte und		
			bis einschl. 2009	Programmjahr 2010	insgesamt
			1000 Euro	1000 Euro	1000 Euro
laufende Maßnahmen					
<b>Anzahl laufende Maßnahmen</b>	<b>8</b>		<b>0,000</b>	<b>769,000</b>	<b>769,000</b>
<b>Summe Brandenburg</b>					

**Bundesprogramm der Städtebauförderung 2010**  
**Programmbereich: Kleinere Städte und Gemeinden**  
**Land: Brandenburg**

	Bundesfinanzhilfe Kleinere Städte und		
	bis einschl.	Programmjahr	insgesamt
	2009	2010	
	1000 Euro	1000 Euro	1000 Euro

**- Zusammenstellung -**

<b>Summe laufende Maßnahmen</b>	<b>Anzahl</b>	<b>8</b>	<b>0,000</b>	<b>769,000</b>	<b>769,000</b>
<hr/>					
<b>Summe insgesamt Brandenburg</b>	<b>Anzahl</b>	<b>8</b>	<b>0,000</b>	<b>769,000</b>	<b>769,000</b>

# Mecklenburg-Vorpommern

**Bundesprogramm der Städtebauförderung 2010**  
**Programmbereich: Kleinere Städte und Gemeinden**  
**Land: Mecklenburg-Vorpommern**

Lfd. Nr.	Stadt/Gemeinde Kreis Einwohnerzahl Städtischer Bereich 1 Ländlicher Bereich 2	Bezeichnung der Maßnahme (Förderung im Programmjahr) Größe des Gebietes (ha) Aufnahme in das Bundesprogramm	Bundesfinanzhilfe Kleinere Städte und		
			bis einschl. 2009	Programmjahr 2010	insgesamt
			1000 Euro	1000 Euro	1000 Euro
laufende Maßnahmen					
1	Neustrelitz, Stadt / Mecklenburg-Strelitz 21537 1	Stadtdenkmal (2010) 83 ha 2010		580,000	580,000
<b>Anzahl laufende Maßnahmen</b>			<b>1</b>	<b>0,000</b>	<b>580,000</b>
<b>Summe Mecklenburg-Vorpommern</b>				<b>580,000</b>	<b>580,000</b>

**Bundesprogramm der Städtebauförderung 2010**  
**Programmbereich: Kleinere Städte und Gemeinden**  
**Land: Mecklenburg-Vorpommern**

	Bundesfinanzhilfe Kleinere Städte und		
	bis einschl.	Programmjahr	insgesamt
	2009	2010	
	1000 Euro	1000 Euro	1000 Euro

**- Zusammenstellung -**

<b>Summe laufende Maßnahmen</b>	<b>Anzahl</b>	<b>1</b>	<b>0,000</b>	<b>580,000</b>	<b>580,000</b>
<hr/>					
<b>Summe insgesamt Mecklenburg-Vorpommern</b>	<b>Anzahl</b>	<b>1</b>	<b>0,000</b>	<b>580,000</b>	<b>580,000</b>

# Nordrhein-Westfalen

**Bundesprogramm der Städtebauförderung 2010**  
**Programmbereich: Kleinere Städte und Gemeinden**  
**Land: Nordrhein-Westfalen**

Lfd. Nr.	Stadt/Gemeinde Kreis Einwohnerzahl Städtischer Bereich 1 Ländlicher Bereich 2	Bezeichnung der Maßnahme (Förderung im Programmjahr) Größe des Gebietes (ha) Aufnahme in das Bundesprogramm	Bundesfinanzhilfe Kleinere Städte und		
			bis einschl. 2009 1000 Euro	Programmjahr 2010 1000 Euro	insgesamt 1000 Euro
<b>laufende Maßnahmen</b>					
1	Bad Wünnenberg, Stadt / Paderborn 12290 2	KSG Region Südliches Paderborner Land (2010) 500 ha 2010		33,000	33,000
2	Borken, Stadt / Borken 41216 2	REGIONALE 2016 KSG Agentur (2010) 158 ha 2010		1.075,000	1.075,000
3	Dahlem / Euskirchen 4182 2	KSG Erstellung Handlungskonzept (2010) 295 ha 2010		18,000	18,000
4	Extertal / Lippe 12222 2	KSG Ortskerne Extertal (2010) 6 ha 2010		543,000	543,000
5	Hückeswagen, Stadt / Oberbergischer Kreis 15832 2	KSG Demografiekonzept (2010) 5.046 ha 2010		33,000	33,000
6	Lennestadt, Stadt / Olpe 27238 2	REGIONALE 2013 KSG "Lenneschiene" (2010) 0 ha 2010		88,000	88,000
7	Meinerzhagen, Stadt / Märkischer Kreis 21049 2	REGIONALE 2013 KSG "Oben an der Volme" (2010) 0 ha 2010		66,000	66,000
8	Olpe, Stadt / Olpe 25496 2	REGIONALE 2013 KSG "Biggesee und Listersee" (2010) 320 ha 2010		56,000	56,000

\*) im Betrag enthaltene

**Bundesprogramm der Städtebauförderung 2010**  
**Programmbereich: Kleinere Städte und Gemeinden**  
**Land: Nordrhein-Westfalen**

Lfd. Nr.	Stadt/Gemeinde Kreis Einwohnerzahl Städtischer Bereich 1 Ländlicher Bereich 2	Bezeichnung der Maßnahme (Förderung im Programmjahr) Größe des Gebietes (ha) Aufnahme in das Bundesprogramm	Bundesfinanzhilfe Kleinere Städte und		
			bis einschl. 2009	Programmjahr 2010	insgesamt
			1000 Euro	1000 Euro	1000 Euro
laufende Maßnahmen					
9	Olpe, Stadt / Olpe 25496 2	REGIONALE 2013 KSG Südwestfalen Agentur GmbH (2010) 11,2 ha 2010		1.878,000	1.878,000
<b>Anzahl laufende Maßnahmen</b>			<b>9</b>	<b>0,000</b>	<b>3.790,000</b>
<b>Summe Nordrhein-Westfalen</b>				<b>3.790,000</b>	<b>3.790,000</b>



**Bundesprogramm der Städtebauförderung 2010**  
**Programmbereich: Kleinere Städte und Gemeinden**  
**Land: Nordrhein-Westfalen**

	Bundesfinanzhilfe Kleinere Städte und		
	bis einschl.	Programmjahr	insgesamt
	2009	2010	
	1000 Euro	1000 Euro	1000 Euro

**- Zusammenstellung -**

<b>Summe laufende Maßnahmen</b>	<b>Anzahl</b>	<b>9</b>	<b>0,000</b>	<b>3.790,000</b>	<b>3.790,000</b>
<hr/>					
<b>Summe insgesamt Nordrhein-Westfalen</b>	<b>Anzahl</b>	<b>9</b>	<b>0,000</b>	<b>3.790,000</b>	<b>3.790,000</b>

# Rheinland-Pfalz

**Bundesprogramm der Städtebauförderung 2010**  
**Programmbereich: Kleinere Städte und Gemeinden**  
**Land: Rheinland-Pfalz**

Lfd. Nr.	Stadt/Gemeinde Kreis Einwohnerzahl Städtischer Bereich 1 Ländlicher Bereich 2	Bezeichnung der Maßnahme (Förderung im Programmjahr) Größe des Gebietes (ha) Aufnahme in das Bundesprogramm	Bundesfinanzhilfe Kleinere Städte und		
			bis einschl. 2009	Programmjahr 2010	insgesamt
			1000 Euro	1000 Euro	1000 Euro
<b>laufende Maßnahmen</b>					
1	Kaisersesch, Stadt / Cochem-Zell 3034 2	Stadtkern (2010) 10,5 ha 2010		100,000	100,000
2	Rennerod, Stadt / Westerwaldkreis 3776 2	Stadtkern (2010) 2,3 ha 2010		250,000	250,000
3	Rhaunen / Birkenfeld 2217 2	Ortskern (2010) 6,87 ha 2010		190,000	190,000
4	Selters (Westerwald), Stadt / Westerwaldkreis 2734 2	Stadtkern (2010) 7,87 ha 2010		175,000	175,000
<b>Anzahl laufende Maßnahmen</b>			<b>4</b>	<b>0,000</b>	<b>715,000</b>
<b>Summe Rheinland-Pfalz</b>				<b>715,000</b>	<b>715,000</b>

**Bundesprogramm der Städtebauförderung 2010**  
**Programmbereich: Kleinere Städte und Gemeinden**  
**Land: Rheinland-Pfalz**

	Bundesfinanzhilfe Kleinere Städte und		
	bis einschl.	Programmjahr	insgesamt
	2009	2010	
	1000 Euro	1000 Euro	1000 Euro

**- Zusammenstellung -**

<b>Summe laufende Maßnahmen</b>	<b>Anzahl</b>	<b>4</b>	<b>0,000</b>	<b>715,000</b>	<b>715,000</b>
<b>Summe insgesamt Rheinland-Pfalz</b>	<b>Anzahl</b>	<b>4</b>	<b>0,000</b>	<b>715,000</b>	<b>715,000</b>

# Saarland

**Bundesprogramm der Städtebauförderung 2010**  
**Programmbereich: Kleinere Städte und Gemeinden**  
**Land: Saarland**

Lfd. Nr.	Stadt/Gemeinde Kreis Einwohnerzahl Städtischer Bereich 1 Ländlicher Bereich 2	Bezeichnung der Maßnahme (Förderung im Programmjahr) Größe des Gebietes (ha) Aufnahme in das Bundesprogramm	Bundesfinanzhilfe Kleinere Städte und		
			bis einschl. 2009	Programmjahr 2010	insgesamt
			1000 Euro	1000 Euro	1000 Euro
laufende Maßnahmen					
1	Nalbach / Saarlouis 9320 2	Nalbach Untersuchungsgebiet (2010) 100 ha 2010		222,000	222,000
2	Weiskirchen / Merzig-Wadern 6427 2	Weiskirchen Untersuchungsgebiet (2010) 26 ha 2010		148,000	148,000
<b>Anzahl laufende Maßnahmen</b>				<b>2</b>	
<b>Summe Saarland</b>			<b>0,000</b>	<b>370,000</b>	<b>370,000</b>

**Bundesprogramm der Städtebauförderung 2010**  
**Programmbereich: Kleinere Städte und Gemeinden**  
**Land: Saarland**

	Bundesfinanzhilfe Kleinere Städte und		
	bis einschl.	Programmjahr	insgesamt
	2009	2010	
	1000 Euro	1000 Euro	1000 Euro

**- Zusammenstellung -**

<b>Summe laufende Maßnahmen</b>	<b>Anzahl</b>	<b>2</b>	<b>0,000</b>	<b>370,000</b>	<b>370,000</b>
<hr/>					
<b>Summe insgesamt Saarland</b>	<b>Anzahl</b>	<b>2</b>	<b>0,000</b>	<b>370,000</b>	<b>370,000</b>

# Sachsen



**Bundesprogramm der Städtebauförderung 2010**  
**Programmbereich: Kleinere Städte und Gemeinden**  
**Land: Sachsen**

Lfd. Nr.	Stadt/Gemeinde Kreis Einwohnerzahl Städtischer Bereich 1 Ländlicher Bereich 2	Bezeichnung der Maßnahme (Förderung im Programmjahr) Größe des Gebietes (ha) Aufnahme in das Bundesprogramm	Bundesfinanzhilfe Kleinere Städte und		
			bis einschl. 2009	Programmjahr 2010	insgesamt
			1000 Euro	1000 Euro	1000 Euro
laufende Maßnahmen					
1	Königstein/Sächs. Schw., Stadt / Sächsische Schweiz- Osterzgebirge 2341 2	Innenstadt (2010) 29,1 ha 2010		643,750	643,750
2	Niesky, Stadt / Görlitz 10168 2	Zentrum Niesky-West (2010) 24 ha 2010		443,250	443,250
<b>Anzahl laufende Maßnahmen</b>			<b>2</b>	<b>0,000</b>	<b>1.087,000</b>
<b>Summe Sachsen</b>				<b>1.087,000</b>	<b>1.087,000</b>

**Bundesprogramm der Städtebauförderung 2010**  
**Programmbereich: Kleinere Städte und Gemeinden**  
**Land: Sachsen**

	Bundesfinanzhilfe Kleinere Städte und		
	bis einschl.	Programmjahr	insgesamt
	2009	2010	
	1000 Euro	1000 Euro	1000 Euro

**- Zusammenstellung -**

<b>Summe laufende Maßnahmen</b>	<b>Anzahl</b>	<b>2</b>	<b>0,000</b>	<b>1.087,000</b>	<b>1.087,000</b>
			<hr/>		
<b>Summe insgesamt Sachsen</b>	<b>Anzahl</b>	<b>2</b>	<b>0,000</b>	<b>1.087,000</b>	<b>1.087,000</b>

# Sachsen-Anhalt

**Bundesprogramm der Städtebauförderung 2010**  
**Programmbereich: Kleinere Städte und Gemeinden**  
**Land: Sachsen-Anhalt**

Lfd. Nr.	Stadt/Gemeinde Kreis Einwohnerzahl Städtischer Bereich 1 Ländlicher Bereich 2	Bezeichnung der Maßnahme (Förderung im Programmjahr) Größe des Gebietes (ha) Aufnahme in das Bundesprogramm	Bundesfinanzhilfe Kleinere Städte und		
			bis einschl. 2009 1000 Euro	Programmjahr 2010 1000 Euro	insgesamt 1000 Euro
<b>laufende Maßnahmen</b>					
1	Benneckenstein (Harz), Stadt / Harz 2109 2	Stadtkern (2010) 15 ha 2010		150,000	150,000
2	Eckartsberga, Stadt / Burgenlandkreis 2442 2	Stadtkern (2010) 14,2 ha 2010		100,000	100,000
3	Gröningen, Stadt / Börde 3858 2	Stadtkern (2010) 15 ha 2010		35,000	35,000
4	Hasselfelde, Stadt / Harz 2838 2	Innenstadt (2010) 13 ha 2010		75,000	75,000
5	Könnern, Stadt / Salzlandkreis 7756 2	Stadtkern (2010) 18 ha 2010		94,000	94,000
6	Möckern, Stadt / Jerichower Land 12498 2	Stadtkern (2010) 37 ha 2010		105,000	105,000
7	Nebra (Unstrut), Stadt / Burgenlandkreis 3015 2	Stadtkern (2010) 15 ha 2010		35,000	35,000
8	Seehausen, Stadt / Börde 1752 2	Stadtkern (2010) 15 ha 2010		150,000	150,000

\*) im Betrag enthaltene

**Bundesprogramm der Städtebauförderung 2010**  
**Programmbereich: Kleinere Städte und Gemeinden**  
**Land: Sachsen-Anhalt**

Lfd. Nr.	Stadt/Gemeinde Kreis Einwohnerzahl Städtischer Bereich 1 Ländlicher Bereich 2	Bezeichnung der Maßnahme (Förderung im Programmjahr) Größe des Gebietes (ha) Aufnahme in das Bundesprogramm	Bundesfinanzhilfe Kleinere Städte und		
			bis einschl. 2009 1000 Euro	Programmjahr 2010 1000 Euro	insgesamt 1000 Euro
<b>laufende Maßnahmen</b>					
9	Zahna, Stadt / Wittenberg 4131 2	Altstadt (2010) 30 ha 2010		50,000	50,000
10	Zörbig, Stadt / Anhalt-Bitterfeld 9932 2	Zentrum (2010) 23,5 ha 2010		150,000	150,000
<b>Anzahl laufende Maßnahmen</b>			<b>10</b>	<b>0,000</b>	<b>944,000</b>
<b>Summe Sachsen-Anhalt</b>				<b>944,000</b>	<b>944,000</b>

**Bundesprogramm der Städtebauförderung 2010**  
**Programmbereich: Kleinere Städte und Gemeinden**  
**Land: Sachsen-Anhalt**

	Bundesfinanzhilfe Kleinere Städte und		
	bis einschl.	Programmjahr	insgesamt
	2009	2010	
	1000 Euro	1000 Euro	1000 Euro

**- Zusammenstellung -**

<b>Summe laufende Maßnahmen</b>	<b>Anzahl</b>	<b>10</b>	<b>0,000</b>	<b>944,000</b>	<b>944,000</b>
			<hr/>		
<b>Summe insgesamt Sachsen-Anhalt</b>	<b>Anzahl</b>	<b>10</b>	<b>0,000</b>	<b>944,000</b>	<b>944,000</b>

# Schleswig-Holstein

**Bundesprogramm der Städtebauförderung 2010**  
**Programmbereich: Kleinere Städte und Gemeinden**  
**Land: Schleswig-Holstein**

Lfd. Nr.	Stadt/Gemeinde Kreis Einwohnerzahl Städtischer Bereich 1 Ländlicher Bereich 2	Bezeichnung der Maßnahme (Förderung im Programmjahr) Größe des Gebietes (ha) Aufnahme in das Bundesprogramm	Bundesfinanzhilfe Kleinere Städte und		
			bis einschl. 2009 1000 Euro	Programmjahr 2010 1000 Euro	insgesamt 1000 Euro
<b>laufende Maßnahmen</b>					
1	Lensahn / Ostholstein 4933 2	Zukunftsgestaltung Daseinsvorsorge (2010) 5,6 ha 2010		200,000	200,000
2	Plön, Stadt / Plön 12856 2	Zukunftsgestaltung Daseinsvorsorge (2010) 3 ha 2010		42,400	42,400
3	Wilster, Stadt / Steinburg 4383 2	Zukunftsgestaltung Daseinsvorsorge (2010) 130 ha 2010		200,000	200,000
<b>Anzahl laufende Maßnahmen</b>			<b>3</b>	<b>0,000</b>	<b>442,400</b>
<b>Summe Schleswig-Holstein</b>				<b>442,400</b>	<b>442,400</b>



**Bundesprogramm der Städtebauförderung 2010**  
**Programmbereich: Kleinere Städte und Gemeinden**  
**Land: Schleswig-Holstein**

	Bundesfinanzhilfe Kleinere Städte und		
	bis einschl.	Programmjahr	insgesamt
	2009	2010	
	1000 Euro	1000 Euro	1000 Euro

**- Zusammenstellung -**

<b>Summe laufende Maßnahmen</b>	<b>Anzahl</b>	<b>3</b>	<b>0,000</b>	<b>442,400</b>	<b>442,400</b>
			<hr/>		
<b>Summe insgesamt Schleswig-Holstein</b>	<b>Anzahl</b>	<b>3</b>	<b>0,000</b>	<b>442,400</b>	<b>442,400</b>

# Thüringen

**Bundesprogramm der Städtebauförderung 2010**  
**Programmbereich: Kleinere Städte und Gemeinden**  
**Land: Thüringen**

Lfd. Nr.	Stadt/Gemeinde Kreis Einwohnerzahl Städtischer Bereich 1 Ländlicher Bereich 2	Bezeichnung der Maßnahme (Förderung im Programmjahr) Größe des Gebietes (ha) Aufnahme in das Bundesprogramm	Bundesfinanzhilfe Kleinere Städte und		
			bis einschl. 2009 1000 Euro	Programmjahr 2010 1000 Euro	insgesamt 1000 Euro
<b>laufende Maßnahmen</b>					
1	Großenehrich, Stadt / Kyffhäuserkreis 2692 2	Großenehrich OT Westerengel (2010) 0 ha 2010		236,650	236,650
2	Roßleben, Stadt / Kyffhäuserkreis 5616 2	Roßleben (2010) 0 ha 2010		170,000	170,000
3	Sondershausen, Stadt / Kyffhäuserkreis 23483 2	Sondershausen OT Himmelsberg (2010) 0 ha 2010		40,000	40,000
4	Starkenbergr / Altenburger Land 1915 2	Starkenbergr (2010) 0 ha 2010		33,300	33,300
5	Treben / Altenburger Land 1293 2	Treben (2010) 0 ha 2010		252,050	252,050
<b>Anzahl laufende Maßnahmen</b>			<b>5</b>	<b>0,000</b>	<b>732,000</b>
<b>Summe Thüringen</b>				<b>732,000</b>	<b>732,000</b>

**Bundesprogramm der Städtebauförderung 2010**  
**Programmbereich: Kleinere Städte und Gemeinden**  
**Land: Thüringen**

	Bundesfinanzhilfe Kleinere Städte und		
	bis einschl.	Programmjahr	insgesamt
	2009	2010	
	1000 Euro	1000 Euro	1000 Euro

**- Zusammenstellung -**

<b>Summe laufende Maßnahmen</b>	<b>Anzahl</b>	<b>5</b>	<b>0,000</b>	<b>732,000</b>	<b>732,000</b>
			<hr/>		
<b>Summe insgesamt Thüringen</b>	<b>Anzahl</b>	<b>5</b>	<b>0,000</b>	<b>732,000</b>	<b>732,000</b>