



Bundesministerium  
für Umwelt, Naturschutz,  
Bau und Reaktorsicherheit

Kleinere Städte und Gemeinden 2013



## Bundesprogramm Kleinere Städte und Gemeinden im Programmjahr 2013

-Übersicht-

Land	Gemeinden im Programm  ( )=davon 2013 neu aufgenommen	Anzahl geförderte Maßnahmen  ( )=davon neue Maßnahmen	ruhende Maßnahmen  ( )=davon neu in 2013	ausfinanzierte oder abgerechnete Maßnahmen  ( )=davon neu in 2013	Gesamtanzahl der Maßnahmen	Finanzhilfen des Bundes in Tausend Euro		
						bis einschließlich Programmjahr 2012	Program- jahr 2013	bis einschließlich Programmjahr 2013
Baden- Württemberg	<b>48</b>	<b>36</b>	<b>13</b>	<b>0</b>	<b>49</b>	8.509,000	6.734,000	15.243,000
	(3)	(3)	(2)	(0)				
Bayern	<b>75</b>	<b>68</b>	<b>7</b>	<b>0</b>	<b>75</b>	10.588,000	5.784,000	16.372,000
	(16)	(16)	(6)	(0)				
Brandenburg	<b>9</b>	<b>9</b>	<b>0</b>	<b>0</b>	<b>9</b>	4.247,000	2.365,000	6.612,000
	(0)	(0)	(0)	(0)				
Mecklenburg- Vorpommern	<b>15</b>	<b>6</b>	<b>6</b>	<b>0</b>	<b>12</b>	2.001,000	3.146,000	5.147,000
	(5)	(5)	(3)	(0)				
Niedersachsen	<b>57</b>	<b>24</b>	<b>19</b>	<b>0</b>	<b>43</b>	4.438,000	3.939,000	8.377,000
	(24)	(14)	(9)	(0)				
Nordrhein- Westfalen	<b>42</b>	<b>30</b>	<b>18</b>	<b>0</b>	<b>48</b>	20.601,000	11.708,000	32.309,000
	(11)	(13)	(12)	(0)				
Rheinland-Pfalz	<b>15</b>	<b>13</b>	<b>2</b>	<b>0</b>	<b>15</b>	3.773,000	1.961,000	5.734,000
	(2)	(2)	(2)	(0)				
Saarland	<b>4</b>	<b>4</b>	<b>0</b>	<b>0</b>	<b>4</b>	1.167,000	596,000	1.763,000
	(0)	(0)	(0)	(0)				
Sachsen	<b>11</b>	<b>10</b>	<b>1</b>	<b>0</b>	<b>11</b>	6.036,000	3.267,000	9.303,000
	(3)	(3)	(1)	(0)				

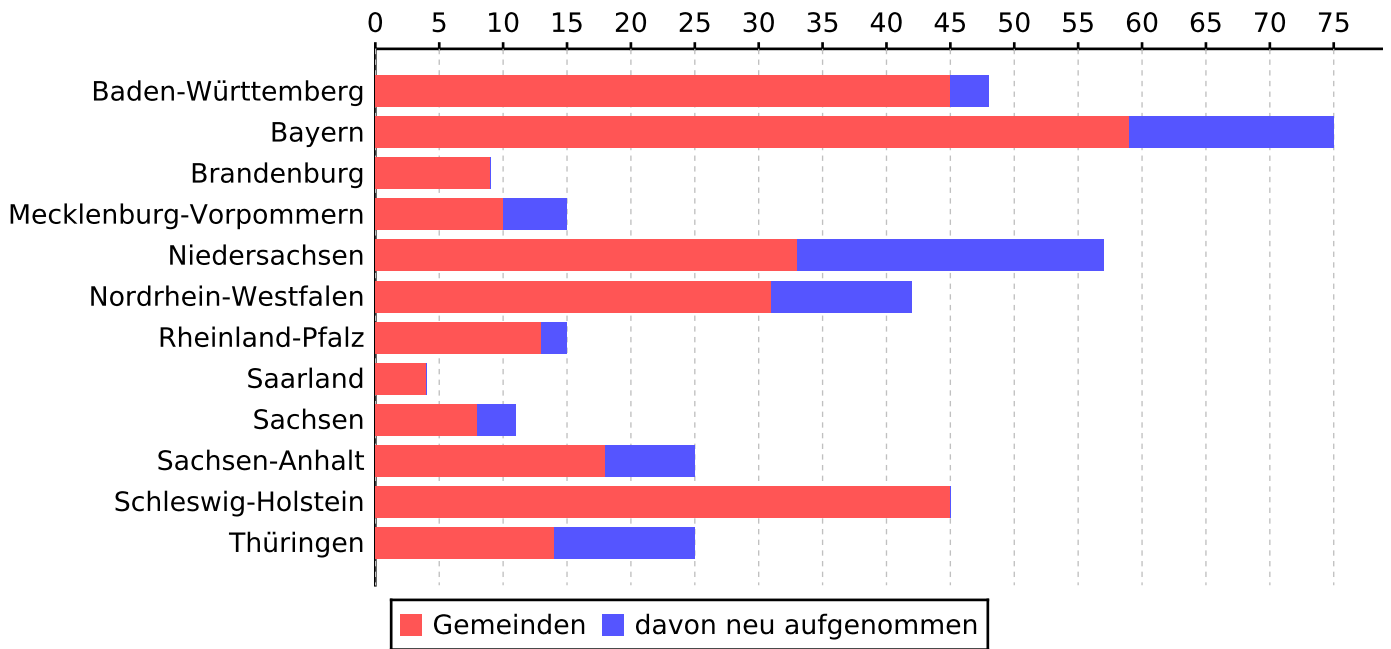


## Bundesprogramm Kleinere Städte und Gemeinden im Programmjahr 2013

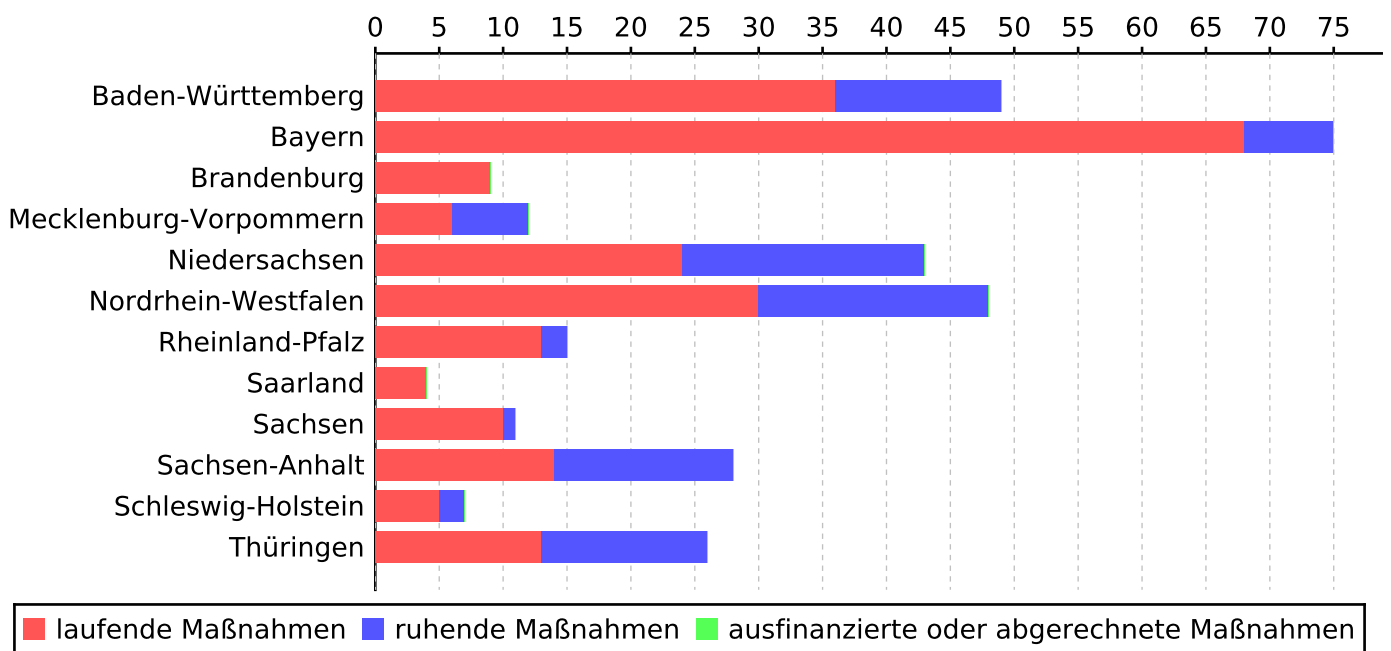
-Übersicht-

Land	Gemeinden im Programm  ( )=davon 2013 neu aufgenommen	Anzahl geförderte Maßnahmen  ( )=davon neue Maßnahmen	ruhende Maßnahmen  ( )=davon neu in 2013	ausfinanzierte oder abgerechnete Maßnahmen  ( )=davon neu in 2013	Gesamtanzahl der Maßnahmen	Finanzhilfen des Bundes in Tausend Euro		
						bis einschließlich Programmjahr 2012	Programm- jahr 2013	bis einschließlich Programmjahr 2013
Sachsen-Anhalt	<b>25</b>	<b>14</b>	<b>14</b>	<b>0</b>	<b>28</b>	4.077,000	2.736,000	6.813,000
	(7)	(7)	(7)	(0)				
Schleswig- Holstein	<b>45</b>	<b>5</b>	<b>2</b>	<b>0</b>	<b>7</b>	2.606,400	1.681,000	4.287,400
	(0)	(0)	(0)	(0)				
Thüringen	<b>25</b>	<b>13</b>	<b>13</b>	<b>0</b>	<b>26</b>	3.542,000	1.720,000	5.262,000
	(11)	(12)	(7)	(0)				
<b>Summe:</b>	<b>371</b>	<b>232</b>	<b>95</b>	<b>0</b>	<b>327</b>	<b>71.585,400</b>	<b>45.637,000</b>	<b>117.222,400</b>
	(82)	(75)	(49)	(0)				

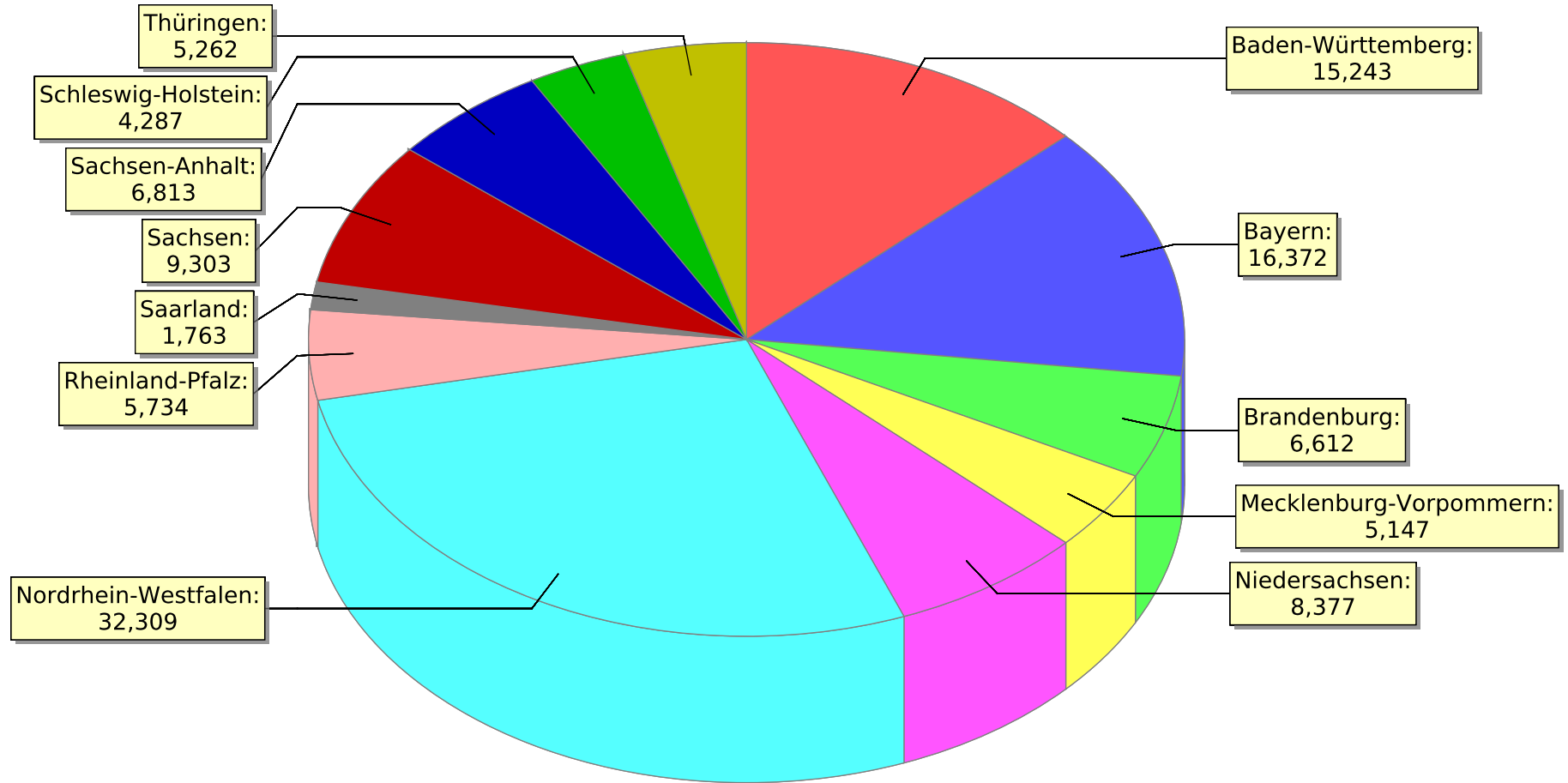
Anzahl der im Jahr 2013 geförderten Gemeinden



Anzahl der Maßnahmen nach Umsetzungsstand



### Finanzhilfen (Bundesmittel) bis einschließlich 2013



in Mio €

# Baden-Württemberg

**Bundesprogramm der Städtebauförderung 2013**  
**Programm: Kleinere Städte und Gemeinden**  
**Land: Baden-Württemberg**

Lfd. Nr.	Stadt/Gemeinde Kreis Einwohnerzahl Städtischer Bereich 1 Ländlicher Bereich 2	Bezeichnung der Maßnahme (Förderung im Programmjahr) Größe des Gebietes (ha) Aufnahme in das Bundesprogramm	Bundesfinanzhilfe Kleinere Städte und Gemeinden		
			bis einschl. 2012 1000 Euro	Programmjahr 2013 1000 Euro	insgesamt 1000 Euro
<b>laufende Maßnahmen</b>					
1	Aach, Stadt / Konstanz 2141 2	Im Dorf (Teilbereich 1) (2012) 12,3 ha 2012	20,000	100,000	120,000
2	Bad Bellingen / Lörrach 4004 2	Ortskern Rheinweiler (2012) 8,9 ha 2012	100,000	220,951	320,951
3	Beimerstetten / Alb-Donau-Kreis 2506 2	Beimerstetten-Ortskern (2012) 30,93 ha 2012	100,000	266,308	366,308
4	Blaufelden / Schwäbisch Hall 5172 2	Ortskern II (LRP) (2012) 8,7 ha 2012	250,000	353,670	603,670
5	Bonndorf im Schwarzwald, Stadt / Waldshut 6817 2	Stadtkern II (LRP) (2012) 12,4 ha 2012	353,333	7,928	361,261
6	Ehrenkirchen / Breisgau-Hochschwarzwald 7208 2	Ehrenstetten Ortsmitte (LRP) (2012) 9,48 ha 2012	288,889	32,700	321,589
7	Erolzheim / Biberach 3147 2	Ortskern II (2012) 22,5 ha 2012	50,000	316,667	366,667
8	Furtwangen im Schwarzwald, Stadt / Schwarzwald-Baar-Kreis 9250 2	Innenstadt II (2013) 23,23 ha 2013	0,000	50,000	50,000



## Bundesprogramm der Städtebauförderung 2013

### Programm: Kleinere Städte und Gemeinden

#### Land: Baden-Württemberg

Lfd. Nr.	Stadt/Gemeinde Kreis Einwohnerzahl Städtischer Bereich 1 Ländlicher Bereich 2	Bezeichnung der Maßnahme (Förderung im Programmjahr) Größe des Gebietes (ha) Aufnahme in das Bundesprogramm	Bundesfinanzhilfe Kleinere Städte und Gemeinden		
			bis einschl. 2012 1000 Euro	Programmjahr 2013 1000 Euro	insgesamt 1000 Euro
laufende Maßnahmen					
9	Gerabronn, Stadt / Schwäbisch Hall 4272 2	Stadtmitte (LRP) (2012) 3,5 ha 2012	100,000	147,000	247,000
10	Gütenbach / Schwarzwald-Baar-Kreis 1187 2	Ortskern I (2013) 23,23 ha 2013	0,000	50,000	50,000
11	Hardheim / Neckar-Odenwald-Kreis 7085 2	Ortsmitte Gerichtstetten (LRP) (2012) 17 ha 2012	436,278	388,889	825,167
12	Hausach, Stadt / Ortenaukreis 5848 2	Altstadt (2012) 3,4 ha 2012	50,000	75,000	125,000
13	Herrischried / Waldshut 2694 2	Hauptstraße (2012) 3,9 ha 2012	46,918	42,072	88,990
14	Höpfingen / Neckar-Odenwald-Kreis 3140 2	Ortskern II (LRP) (2012) 17 ha 2012	230,000	80,000	310,000
15	Langenau, Stadt / Alb-Donau-Kreis 14592 2	Bahnhof (LRP) (2012) 16,5 ha 2012	150,000	539,771	689,771
16	Lauchringen / Waldshut 7541 2	Ortsmitte Unterlauchringen (LRP) (2012) 10,3 ha 2012	100,000	345,697	445,697





**Bundesprogramm der Städtebauförderung 2013**

**Programm: Kleinere Städte und Gemeinden**

**Land: Baden-Württemberg**

Lfd. Nr.	Stadt/Gemeinde Kreis Einwohnerzahl Städtischer Bereich 1 Ländlicher Bereich 2	Bezeichnung der Maßnahme (Förderung im Programmjahr) Größe des Gebietes (ha) Aufnahme in das Bundesprogramm	Bundesfinanzhilfe Kleinere Städte und Gemeinden		
			bis einschl. 2012 1000 Euro	Programmjahr 2013 1000 Euro	insgesamt 1000 Euro
<b>laufende Maßnahmen</b>					
17	Mainhardt / Schwäbisch Hall 5723 2	Bubenorbis - Ortskern (LRP) (2012) 13 ha 2012	50,000	70,000	120,000
18	Mengen, Stadt / Sigmaringen 9896 2	Innenstadt (LRP) (2012) 8,18 ha 2012	220,000	301,062	521,062
19	Merzhausen / Breisgau-Hochschwarzwald 4898 2	Neue Ortsmitte (LRP) (2012) 3,43 ha 2012	693,333	168,069	861,402
20	Neubulach, Stadt / Calw 5469 2	Dorfkernsanierung im Ortsteil Liebelsberg (2010-2011, 2013) 9,2 ha 2010	127,778	6,667	134,445
21	Neuried / Ortenaukreis 9351 2	Ortsmitte Ichenheim (LRP) (2012) 14,2 ha 2012	200,000	504,321	704,321
22	Oberwolfach / Ortenaukreis 2673 2	Ortsmitte und Museum (LRP) (2012) 2,4 ha 2012	50,000	264,687	314,687
23	Ottenbach / Göppingen 2428 2	Ortsmitte II (2010-2011, 2013) 3,66 ha 2010	531,840	138,889	670,729
24	Reute / Emmendingen 3005 2	Neue Ortsmitte (2012) 14,3 ha 2012	100,000	219,338	319,338



**Bundesprogramm der Städtebauförderung 2013**

**Programm: Kleinere Städte und Gemeinden**

**Land: Baden-Württemberg**

Lfd. Nr.	Stadt/Gemeinde Kreis Einwohnerzahl Städtischer Bereich 1 Ländlicher Bereich 2	Bezeichnung der Maßnahme (Förderung im Programmjahr) Größe des Gebietes (ha) Aufnahme in das Bundesprogramm	Bundesfinanzhilfe Kleinere Städte und Gemeinden		
			bis einschl. 2012 1000 Euro	Programmjahr 2013 1000 Euro	insgesamt 1000 Euro
<b>laufende Maßnahmen</b>					
25	Schefflenz / Neckar-Odenwald-Kreis 4113 2	Ortsmitte Mittelschefflenz (LRP) (2012) 15 ha 2012	160,000	110,000	270,000
26	Schwanau / Ortenaukreis 6894 2	Ortsmitte Ottenheim (LRP) (2012) 8,3 ha 2012	50,000	170,000	220,000
27	Seckach / Neckar-Odenwald-Kreis 4283 2	Ortsmitte Seckach II (LRP) (2012) 15 ha 2012	302,445	526,471	828,916
28	Seelbach / Ortenaukreis 4954 2	Ortsmitte (2012) 6,1 ha 2012	50,000	100,000	150,000
29	Stegen / Breisgau-Hochschwarzwald 4349 2	Stegen Ortsmitte (2011, 2013) 7 ha 2011	84,444	300,000	384,444
30	Ühlingen-Birkendorf / Waldshut 5075 2	Ühlingen - Ortsmitte (2012) 4,8 ha 2012	50,000	100,000	150,000
31	Uttenweiler / Biberach 3579 2	Ortsmitte (LRP) (2012) 15 ha 2012	100,000	235,200	335,200
32	Vöhrenbach, Stadt / Schwarzwald-Baar-Kreis 3779 2	Stadtkern III (2013) 23,23 ha 2013	0,000	50,000	50,000



**Bundesprogramm der Städtebauförderung 2013**

**Programm: Kleinere Städte und Gemeinden**

**Land: Baden-Württemberg**

Lfd. Nr.	Stadt/Gemeinde Kreis Einwohnerzahl Städtischer Bereich 1 Ländlicher Bereich 2	Bezeichnung der Maßnahme (Förderung im Programmjahr) Größe des Gebietes (ha) Aufnahme in das Bundesprogramm	Bundesfinanzhilfe Kleinere Städte und Gemeinden		
			bis einschl. 2012 1000 Euro	Programmjahr 2013 1000 Euro	insgesamt 1000 Euro
<b>laufende Maßnahmen</b>					
33	Vörstetten / Emmendingen 2978 2	Ortsmitte (LRP) (2012) 14,3 ha 2012	150,000	116,490	266,490
34	Wellendingen / Rottweil 3087 2	Wilfingen Ortskern (LRP) (2012) 20,79 ha 2012	50,000	138,074	188,074
35	Wellendingen / Rottweil 3087 2	Wellendingen Ortskern II (2012) 20,79 ha 2012	50,000	125,000	175,000
36	Wutöschingen / Waldshut 6632 2	Ortskern Degernau (2010-2011, 2013) 10,7 ha 2010	250,860	73,079	323,939
<b>Anzahl laufende Maßnahmen</b>			<b>36</b>		
<b>Summe Baden-Württemberg</b>			<b>5.546,118</b>	<b>6.734,000</b>	<b>12.280,118</b>



## Bundesprogramm der Städtebauförderung 2013

### Programm: Kleinere Städte und Gemeinden

#### Land: Baden-Württemberg

Lfd. Nr.	Stadt/Gemeinde Kreis Einwohnerzahl Städtischer Bereich 1 Ländlicher Bereich 2	Bezeichnung der Maßnahme (Förderung im Programmjahr) Größe des Gebietes (ha) Aufnahme in das Bundesprogramm	Bundesfinanzhilfe Kleinere Städte und Gemeinden		
			bis einschl. 2012 1000 Euro	Programmjahr 2013 1000 Euro	insgesamt 1000 Euro
ruhende Maßnahmen					
1	Aglasterhausen / Neckar- Odenwald-Kreis 4893 2	Ortskern (2010-2011) 6,4 ha 2010	381,280	0,000	381,280
2	Aldingen / Tuttlingen 7545 2	Ortsmitte Aixheim (2011) 6,7 ha 2011	277,778		277,778
3	Baltmannsweiler / Esslingen 5573 2	Rathaus und Umgebung (2012) 1,7 ha 2012	100,000	0,000	100,000
4	Böhmenkirch / Göppingen 5568 2	Ortskern II (2010-2011) 17 ha 2010	277,778		277,778
5	Erlenbach / Heilbronn 4928 2	Ortskern Erlenbach (2011) 7,7 ha 2011	196,046		196,046
6	Hülben / Reutlingen 2790 2	Ortsmitte III (2011) 5,1 ha 2011	333,333		333,333
7	Jungingen / Zollernalbkreis 1365 2	Ortsmitte (2011) 3,17 ha 2011	107,778	0,000	107,778
8	Meßkirch, Stadt / Sigmaringen 8186 2	Altstadt - Erweiterung (2010-2011) 13,43 ha 2010	388,889		388,889



**Bundesprogramm der Städtebauförderung 2013**

**Programm: Kleinere Städte und Gemeinden**

**Land: Baden-Württemberg**

Lfd. Nr.	Stadt/Gemeinde Kreis Einwohnerzahl Städtischer Bereich 1 Ländlicher Bereich 2	Bezeichnung der Maßnahme (Förderung im Programmjahr) Größe des Gebietes (ha) Aufnahme in das Bundesprogramm	Bundesfinanzhilfe Kleinere Städte und Gemeinden		
			bis einschl. 2012 1000 Euro	Programmjahr 2013 1000 Euro	insgesamt 1000 Euro
<b>ruhende Maßnahmen</b>					
9	Mudau / Neckar-Odenwald-Kreis 4918 2	Vorstadt / Amorbacher Straße (2011) 11,78 ha 2011	250,000		250,000
10	Murg / Waldshut 6750 2	Am Bürgerplatz (2011) 3,3 ha 2011	277,778		277,778
11	Roigheim / Heilbronn 1482 2	Ortskern II (2010-2011) 1,7 ha 2010	222,222		222,222
12	Schönbrunn / Rhein-Neckar-Kreis 2884 2	Ober- und Unterhaag (2011) 14,67 ha 2011	100,000		100,000
13	Tannheim / Biberach 2321 2	Ortsmitte (2012) 8 ha 2012	50,000	0,000	50,000
<b>Anzahl ruhende Maßnahmen</b>			<b>13</b>		
<b>Summe Baden-Württemberg</b>			<b>2.962,882</b>	<b>0,000</b>	<b>2.962,882</b>

**Bundesprogramm der Städtebauförderung 2013**  
**Programm: Kleinere Städte und Gemeinden**  
**Land: Baden-Württemberg**

Bundesfinanzhilfe Kleinere Städte und Gemeinden  
bis einschl. Programmjahr insgesamt  
2012 2013  
1000 Euro 1000 Euro 1000 Euro

**- Zusammenstellung -**

<b>Summe laufende Maßnahmen</b>	<b>Anzahl</b>	<b>36</b>	<b>5.546,118</b>	<b>6.734,000</b>	<b>12.280,118</b>
<b>Summe ruhende Maßnahmen</b>	<b>Anzahl</b>	<b>13</b>	<b>2.962,882</b>	<b>0,000</b>	<b>2.962,882</b>
<b>Summe insgesamt Baden-Württemberg</b>	<b>Anzahl</b>	<b>49</b>	<b>8.509,000</b>	<b>6.734,000</b>	<b>15.243,000</b>

Bayern

**Bundesprogramm der Städtebauförderung 2013**  
**Programm: Kleinere Städte und Gemeinden**  
**Land: Bayern**

Lfd. Nr.	Stadt/Gemeinde Kreis Einwohnerzahl Städtischer Bereich 1 Ländlicher Bereich 2	Bezeichnung der Maßnahme (Förderung im Programmjahr) Größe des Gebietes (ha) Aufnahme in das Bundesprogramm	Bundesfinanzhilfe Kleinere Städte und Gemeinden		
			bis einschl. 2012 1000 Euro	Programmjahr 2013 1000 Euro	insgesamt 1000 Euro
laufende Maßnahmen					
1	Ahorn / Coburg 4339 2	Initiative Rodachtal (2013) 113,8 ha 2013	0,000	21,000	21,000
2	Altendorf / Schwandorf 923 2	Brückenland Bayern-Böhmen (2010) 279 ha 2010	90,000	30,000	120,000
3	Altusried, Markt / Oberallgäu 9954 2	AG Nördliches Oberallgäu (2013) 130 ha 2013	0,000	42,000	42,000
4	Amorbach, Stadt / Miltenberg 3914 2	Odenwald-Allianz (2013) 117 ha 2013	0,000	210,000	210,000
5	Bachhagel / Dillingen a.d.Donau 2257 2	AG Bachtal (2013) 97 ha 2013	0,000	51,000	51,000
6	Bad Brückenau, Stadt / Bad Kissingen 6724 2	Brückenauer Rhönallianz (2012) 30 ha 2012	238,000	123,000	361,000
7	Bad Kohlgrub / Garmisch-Partenkirchen 2551 2	Ammergauer Alpen (2011) 65 ha 2011	120,000	75,000	195,000
8	Bad Königshofen i.Grabfeld, Stadt / Rhön-Grabfeld 6887 2	Grabfeldallianz (2012) 1.207,1 ha 2012	75,000	57,000	132,000





**Bundesprogramm der Städtebauförderung 2013**

**Programm: Kleinere Städte und Gemeinden**

**Land: Bayern**

Lfd. Nr.	Stadt/Gemeinde Kreis Einwohnerzahl Städtischer Bereich 1 Ländlicher Bereich 2	Bezeichnung der Maßnahme (Förderung im Programmjahr) Größe des Gebietes (ha) Aufnahme in das Bundesprogramm	Bundesfinanzhilfe Kleinere Städte und Gemeinden		
			bis einschl. 2012 1000 Euro	Programmjahr 2013 1000 Euro	insgesamt 1000 Euro
<b>laufende Maßnahmen</b>					
9	Bad Rodach, Stadt / Coburg 6320 2	Initiative Rodachtal (2011) 15 ha 2011	206,000	90,000	296,000
10	Berching, Stadt / Neumarkt i.d.OPf. 8525 2	Neumarkter Land (2010) 187,41 ha 2010	15,000	60,000	75,000
11	Berggau / Neumarkt i.d.OPf. 2515 2	Generationennetzwerk (2012) 55 ha 2012	129,000	75,000	204,000
12	Bischofsheim a.d.Rhön, Stadt / Rhön-Grabfeld 4722 2	Kreuzbergallianz (2011, 2013) 55,54 ha 2011	247,000	150,000	397,000
13	Breitenbrunn, Markt / Neumarkt i.d.OPf. 3397 2	Neumarkter Land (2011) 187,41 ha 2011	244,500	60,000	304,500
14	Buchenberg, Markt / Oberallgäu 3935 2	Oberallgäuer Kommunalnetzwerk (2013) 52 ha 2013	0,000	120,000	120,000
15	Bundorf / Haßberge 897 2	Allianz Hofheimer Land (2013) 504,42 ha 2013	0,000	120,000	120,000
16	Dachsbach, Markt / Neustadt a.d.Aisch-Bad Windsheim 1780 2	Ortsverbund Mittlerer Aischgrund (2013) 35 ha 2013	0,000	15,000	15,000



**Bundesprogramm der Städtebauförderung 2013**

**Programm: Kleinere Städte und Gemeinden**

**Land: Bayern**

Lfd. Nr.	Stadt/Gemeinde Kreis Einwohnerzahl Städtischer Bereich 1 Ländlicher Bereich 2	Bezeichnung der Maßnahme (Förderung im Programmjahr) Größe des Gebietes (ha) Aufnahme in das Bundesprogramm	Bundesfinanzhilfe Kleinere Städte und Gemeinden		
			bis einschl. 2012 1000 Euro	Programmjahr 2013 1000 Euro	insgesamt 1000 Euro
<b>laufende Maßnahmen</b>					
17	Emskirchen, Markt / Neustadt a.d.Aisch-Bad Windsheim 6019 2	Allianz Aurach-Zenn (2011) 146,35 ha 2011	255,000	15,000	270,000
18	Emtmannsberg / Bayreuth 1098 2	Frankenpfalz im Fichtelgebirge (2011, 2013) 46,8 ha 2011	90,000	120,000	210,000
19	Eslarn, Markt / Neustadt a.d.Waldnaab 2800 2	Brückenland Bayern-Böhmen (2011) 279 ha 2011	234,600	30,000	264,600
20	Fuchsmühl, Markt / Tirschenreuth 1671 2	Naturpark Steinwald (2011) 170,68 ha 2011	420,000	150,000	570,000
21	Gerhardshofen / Neustadt a.d.Aisch-Bad Windsheim 2546 2	Ortsverbund Mittlerer Aischgrund (2013) 35 ha 2013	0,000	15,000	15,000
22	Goldkronach, Stadt / Bayreuth 3606 2	Markgräfliches Bischofsland (2010) 81,47 ha 2010	114,000	66,000	180,000
23	Graben / Augsburg 3449 2	AG Lechfeldgemeinden (2012) 117,8 ha 2012	91,500	3,600	95,100
24	Großhabersdorf / Fürth 4162 2	Kooperation Bibert-/ Schwabachtal (2013) 89,72 ha 2013	0,000	60,000	60,000



**Bundesprogramm der Städtebauförderung 2013**

**Programm: Kleinere Städte und Gemeinden**

**Land: Bayern**

Lfd. Nr.	Stadt/Gemeinde Kreis Einwohnerzahl Städtischer Bereich 1 Ländlicher Bereich 2	Bezeichnung der Maßnahme (Förderung im Programmjahr) Größe des Gebietes (ha) Aufnahme in das Bundesprogramm	Bundesfinanzhilfe Kleinere Städte und Gemeinden		
			bis einschl. 2012 1000 Euro	Programmjahr 2013 1000 Euro	insgesamt 1000 Euro
<b>laufende Maßnahmen</b>					
25	Haag i.OB, Markt / Mühldorf a.Inn 6429 2	Lebensader B 12 (2010) 77 ha 2010	225,000	45,000	270,000
26	Höchstädt a.d.Donau, Stadt / Dillingen a.d.Donau 6486 2	AG Höchstädt/Lutzingen (2013) 58 ha 2013	0,000	172,200	172,200
27	Hofheim i.UFr., Stadt / Haßberge 4978 2	Allianz Hofheimer Land (2010) 504,42 ha 2010	581,300	270,000	851,300
28	Hutthurm, Markt / Passau 5900 2	Ilzer Land (2011) 116,8 ha 2011	553,600	270,000	823,600
29	Ihrlerstein / Kelheim 4155 2	IG Altmühltal (2012) 32 ha 2012	60,000	60,000	120,000
30	Klosterlechfeld / Augsburg 2656 2	AG Lechfeldgemeinden (2012) 117,8 ha 2012	3,900	5,400	9,300
31	Kraiburg a.Inn, Markt / Mühldorf a.Inn 3997 2	Inn-Moränenland (2010) 136,46 ha 2010	291,100	90,000	381,100
32	Ludwigsstadt, Stadt / Kronach 3489 2	ARGE Rennsteig (2013) 49,6 ha 2013	0,000	24,000	24,000



**Bundesprogramm der Städtebauförderung 2013**

**Programm: Kleinere Städte und Gemeinden**

**Land: Bayern**

Lfd. Nr.	Stadt/Gemeinde Kreis Einwohnerzahl Städtischer Bereich 1 Ländlicher Bereich 2	Bezeichnung der Maßnahme (Förderung im Programmjahr) Größe des Gebietes (ha) Aufnahme in das Bundesprogramm	Bundesfinanzhilfe Kleinere Städte und Gemeinden		
			bis einschl. 2012 1000 Euro	Programmjahr 2013 1000 Euro	insgesamt 1000 Euro
<b>laufende Maßnahmen</b>					
33	Maitenbeth / Mühldorf a.Inn 1924 2	Lebensader B 12 (2011) 77 ha 2011	225,000	60,000	285,000
34	Markt Erlbach, Markt / Neustadt a.d.Aisch-Bad Windsheim 5519 2	Allianz Aurach-Zenn (2011) 146,35 ha 2011	135,000	45,000	180,000
35	Merkendorf, Stadt / Ansbach 2736 2	Allianz Altmühl-Mönchswald (2013) 3.253,6 ha 2013	0,000	60,000	60,000
36	Mertingen / Donau-Ries 3846 2	Unterer Schmutter- und Lechraum (2010) 98,1 ha 2010	511,500	60,000	571,500
37	Nagel / Wunsiedel i.Fichtelgebirge 1802 2	Raumpartnerschaft Fichtelgebirge (2010, 2013) 20,15 ha 2010	180,000	45,000	225,000
38	Neuburg a.Inn / Passau 4249 2	Gemeinden am Unteren Inn (2011) 76 ha 2011	364,400	60,000	424,400
39	Neuhaus a.Inn / Passau 3682 2	Gemeinden am Unteren Inn (2010) 76 ha 2010	265,600	30,000	295,600
40	Nordhalben, Markt / Kronach 1823 2	Oberes Rodachtal (2011) 69,4 ha 2011	57,000	36,000	93,000



**Bundesprogramm der Städtebauförderung 2013**

**Programm: Kleinere Städte und Gemeinden**

**Land: Bayern**

Lfd. Nr.	Stadt/Gemeinde Kreis Einwohnerzahl Städtischer Bereich 1 Ländlicher Bereich 2	Bezeichnung der Maßnahme (Förderung im Programmjahr) Größe des Gebietes (ha) Aufnahme in das Bundesprogramm	Bundesfinanzhilfe Kleinere Städte und Gemeinden		
			bis einschl. 2012 1000 Euro	Programmjahr 2013 1000 Euro	insgesamt 1000 Euro
<b>laufende Maßnahmen</b>					
41	Obermeitingen / Landsberg am Lech 1601 2	AG Lechfeldgemeinden (2012) 117,8 ha 2012	87,900	60,000	147,900
42	Obernzenn, Markt / Neustadt a.d.Aisch-Bad Windsheim 2669 2	Allianz Aurach-Zenn (2010) 146,35 ha 2010	161,000	22,000	183,000
43	Opfenbach / Lindau (Bodensee) 2309 2	Leiblachgemeinden (2011) 26,7 ha 2011	237,000	9,000	246,000
44	Painten, Markt / Kelheim 2184 2	IG Altmühltal (2010-2011, 2013) 32 ha 2010	229,400	210,000	439,400
45	Pappenheim, Stadt / Weißenburg-Gunzenhausen 4042 2	Allianz Altmühltal (2012) 71 ha 2012	30,000	128,000	158,000
46	Pegnitz, Stadt / Bayreuth 13551 2	Wirtschaftsband A9 - Fränkische Schweiz (2012) 104,62 ha 2012	210,000	99,000	309,000
47	Perlesreut, Markt / Freyung-Grafenau 2903 2	Ilzer Land (2010) 116,8 ha 2010	210,000	210,000	420,000
48	Pottenstein, Stadt / Bayreuth 5319 2	Wirtschaftsband A9 - Fränkische Schweiz (2012) 104,62 ha 2012	90,000	102,000	192,000



**Bundesprogramm der Städtebauförderung 2013**

**Programm: Kleinere Städte und Gemeinden**

**Land: Bayern**

Lfd. Nr.	Stadt/Gemeinde Kreis Einwohnerzahl Städtischer Bereich 1 Ländlicher Bereich 2	Bezeichnung der Maßnahme (Förderung im Programmjahr) Größe des Gebietes (ha) Aufnahme in das Bundesprogramm	Bundesfinanzhilfe Kleinere Städte und Gemeinden		
			bis einschl. 2012 1000 Euro	Programmjahr 2013 1000 Euro	insgesamt 1000 Euro
<b>laufende Maßnahmen</b>					
49	Pyrbaum, Markt / Neumarkt i.d.OPf. 5639 2	Generationennetzwerk (2013) 55 ha 2013	0,000	75,000	75,000
50	Reichenbach / Cham 1240 2	Regental (2010) 40,8 ha 2010	102,900	90,000	192,900
51	Schwarzach b.Nabburg / Schwandorf 1501 2	Brückenland Bayern-Böhmen (2012) 279 ha 2012	60,000	150,000	210,000
52	Schwindegg / Mühldorf a.Inn 3405 2	Isen-Rott-Region (2012) 8,2 ha 2012	135,000	90,000	225,000
53	Seubersdorf i.d.OPf. / Neumarkt i.d.OPf. 4998 2	Neumarkter Land (2013) 187,41 ha 2013	0,000	60,000	60,000
54	Steinwiesen, Markt / Kronach 3558 2	Oberes Rodachtal (2010) 69,4 ha 2010	210,000	36,000	246,000
55	Syrgenstein / Dillingen a.d.Donau 3545 2	AG Bachtal (2010) 97 ha 2010	277,800	6,000	283,800
56	Teuschnitz, Stadt / Kronach 2019 2	ARGE Rennsteig (2010) 49,6 ha 2010	135,000	15,000	150,000



**Bundesprogramm der Städtebauförderung 2013**

**Programm: Kleinere Städte und Gemeinden**

**Land: Bayern**

Lfd. Nr.	Stadt/Gemeinde Kreis Einwohnerzahl Städtischer Bereich 1 Ländlicher Bereich 2	Bezeichnung der Maßnahme (Förderung im Programmjahr) Größe des Gebietes (ha) Aufnahme in das Bundesprogramm	Bundesfinanzhilfe Kleinere Städte und Gemeinden		
			bis einschl. 2012 1000 Euro	Programmjahr 2013 1000 Euro	insgesamt 1000 Euro
<b>laufende Maßnahmen</b>					
57	Traritz / Neustadt a.d.Waldnaab 1318 2	Haidenaabtal (2010) 26,8 ha 2010	147,000	15,000	162,000
58	Tüßling, Markt / Altötting 3229 2	Kulturregion an Alz + Mörnbach (2013) 17.141,4 ha 2013	0,000	75,000	75,000
59	Untermeitingen / Augsburg 6468 2	AG Lechfeldgemeinden (2010) 117,8 ha 2010	115,800	15,300	131,100
60	Unterneukirchen / Altötting 2928 2	Kulturregion an Alz und Mörnbach (2011) 17.141,4 ha 2011	395,000	150,000	545,000
61	Velburg, Stadt / Neumarkt i.d.OPf. 5144 2	Neumarkter Land (2010) 187,41 ha 2010	219,000	135,000	354,000
62	Waltenhofen / Oberallgäu 8942 2	Oberallgäuer Kommunalnetzwerk (2011, 2013) 52 ha 2011	32,100	27,000	59,100
63	Wasserburg a.Inn, Stadt / Rosenheim 12248 2	Inn-Moränenland (2012) 136,46 ha 2012	66,000	60,000	126,000
64	Wassertrüdingen, Stadt / Ansbach 5916 2	Hesselberg (2010) 188 ha 2010	525,000	150,000	675,000



**Bundesprogramm der Städtebauförderung 2013**

**Programm: Kleinere Städte und Gemeinden**

**Land: Bayern**

Lfd. Nr.	Stadt/Gemeinde Kreis Einwohnerzahl Städtischer Bereich 1 Ländlicher Bereich 2	Bezeichnung der Maßnahme (Förderung im Programmjahr) Größe des Gebietes (ha) Aufnahme in das Bundesprogramm	Bundesfinanzhilfe Kleinere Städte und Gemeinden			
			bis einschl. 2012 1000 Euro	Programmjahr 2013 1000 Euro	insgesamt 1000 Euro	
laufende Maßnahmen						
65	Weiler-Simmerberg, Markt / Lindau (Bodensee) 6426 2	Salzstraße-Gemeinden (2013) 68 ha 2013	0,000	15,000	15,000	
66	Wellheim, Markt / Eichstätt 2652 2	ARGE Urdonautal (2012) 195 ha 2012	90,000	45,000	135,000	
67	Wolframs-Eschenbach, Stadt / Ansbach 2848 2	Allianz Altmühl-Mönchswald (2012) 3.253,6 ha 2012	75,000	240,000	315,000	
68	Zöschingen / Dillingen a.d.Donau 736 2	AG Bachtal (2012) 97 ha 2012	46,500	403,500	450,000	
<b>Anzahl laufende Maßnahmen</b>			<b>68</b>	<b>9.910,400</b>	<b>5.784,000</b>	<b>15.694,400</b>
<b>Summe Bayern</b>						



## Bundesprogramm der Städtebauförderung 2013

### Programm: Kleinere Städte und Gemeinden

#### Land: Bayern

Lfd. Nr.	Stadt/Gemeinde Kreis Einwohnerzahl Städtischer Bereich 1 Ländlicher Bereich 2	Bezeichnung der Maßnahme (Förderung im Programmjahr) Größe des Gebietes (ha) Aufnahme in das Bundesprogramm	Bundesfinanzhilfe Kleinere Städte und Gemeinden		
			bis einschl. 2012 1000 Euro	Programmjahr 2013 1000 Euro	insgesamt 1000 Euro
<b>ruhende Maßnahmen</b>					
1	Essing, Markt / Kelheim 987 2	IG Altmühltal (2012) 32 ha 2012	59,000	0,000	59,000
2	Heimenkirch, Markt / Lindau (Bodensee) 3673 2	Leiblachgemeinden (2010-2012) 26,7 ha 2010	141,900	0,000	141,900
3	Marktleugast, Markt / Kulmbach 3266 2	Lebensqualität durch Nähe (2010-2012) 26,55 ha 2010	75,000	0,000	75,000
4	Presseck, Markt / Kulmbach 1899 2	Lebensqualität durch Nähe (2010-2012) 26,55 ha 2010	60,000	0,000	60,000
5	Riedbach / Haßberge 1690 2	Allianz Hofheimer Land (2010-2012) 13 ha 2010	296,700	0,000	296,700
6	Seßlach, Stadt / Coburg 4008 2	Initiative Rodachtal (2012) 113,8 ha 2012	15,000	0,000	15,000
7	Weitramsdorf / Coburg 5032 2	Initiative Rodachtal (2011) 39,2 ha 2011	30,000		30,000
<b>Anzahl ruhende Maßnahmen</b>			<b>7</b>		
<b>Summe Bayern</b>			<b>677,600</b>	<b>0,000</b>	<b>677,600</b>

**Bundesprogramm der Städtebauförderung 2013**  
**Programm: Kleinere Städte und Gemeinden**  
**Land: Bayern**

Bundesfinanzhilfe Kleinere Städte und Gemeinden  
bis einschl. Programmjahr  
2012 2013  
insgesamt  
1000 Euro 1000 Euro 1000 Euro

**- Zusammenstellung -**

<b>Summe laufende Maßnahmen</b>	<b>Anzahl</b>	<b>68</b>	<b>9.910,400</b>	<b>5.784,000</b>	<b>15.694,400</b>
<b>Summe ruhende Maßnahmen</b>	<b>Anzahl</b>	<b>7</b>	<b>677,600</b>	<b>0,000</b>	<b>677,600</b>
<b>Summe insgesamt Bayern</b>	<b>Anzahl</b>	<b>75</b>	<b>10.588,000</b>	<b>5.784,000</b>	<b>16.372,000</b>

# Brandenburg

**Bundesprogramm der Städtebauförderung 2013**

**Programm: Kleinere Städte und Gemeinden**

**Land: Brandenburg**

Lfd. Nr.	Stadt/Gemeinde Kreis Einwohnerzahl Städtischer Bereich 1 Ländlicher Bereich 2	Bezeichnung der Maßnahme (Förderung im Programmjahr) Größe des Gebietes (ha) Aufnahme in das Bundesprogramm	Bundesfinanzhilfe Kleinere Städte und Gemeinden		
			bis einschl. 2012 1000 Euro	Programmjahr 2013 1000 Euro	insgesamt 1000 Euro
<b>laufende Maßnahmen</b>					
1	Bad Freienwalde (Oder), Stadt / Märkisch-Oderland 12718 1	UB Mittelbereich Bad Freienwalde (2010, 2013) 20 ha 2010	20,000	175,000	195,000
2	Finsterwalde, Stadt / Elbe-Elster 17254 1	UB Mittelbereich Finsterwalde (2010) 30 ha 2010	539,000	50,000	589,000
3	Jüterbog, Stadt / Teltow-Fläming 12624 1	UB Mittelbereich Jüterbog (2010) 20 ha 2010	502,500	275,000	777,500
4	Kyritz, Stadt / Ostprignitz-Ruppin 9449 1	UB Mittelbereich Kyritz (2010) 20 ha 2010	466,000	255,000	721,000
5	Prenzlau, Stadt / Uckermark 19891 1	UB Mittelbereich Prenzlau (2010, 2012) 30 ha 2010	209,107	300,000	509,107
6	Seelow, Stadt / Märkisch- Oderland 5392 1	UB Mittelbereich Seelow (2012) 32,5 ha 2012	150,000	230,000	380,000
7	Templin, Stadt / Uckermark 16269 1	UB Mittelbereich Templin (2010, 2012) 20 ha 2010	160,000	380,000	540,000
8	Wittstock/Dosse, Stadt / Ostprignitz-Ruppin 15050 1	UB Mittelbereich Wittstock/Pritzwalk (2010) 30 ha 2010	852,500	400,000	1.252,500



**Bundesprogramm der Städtebauförderung 2013**

**Programm: Kleinere Städte und Gemeinden**

**Land: Brandenburg**

Lfd. Nr.	Stadt/Gemeinde Kreis Einwohnerzahl Städtischer Bereich 1 Ländlicher Bereich 2	Bezeichnung der Maßnahme (Förderung im Programmjahr) Größe des Gebietes (ha) Aufnahme in das Bundesprogramm	Bundesfinanzhilfe Kleinere Städte und Gemeinden		
			bis einschl. 2012 1000 Euro	Programmjahr 2013 1000 Euro	insgesamt 1000 Euro
<b>laufende Maßnahmen</b>					
9	Zehdenick, Stadt / Oberhavel 13684 1	UB Mittelbereich Zehdenick/Gransee (2010) 0 ha 2010	1.347,893	300,000	1.647,893
<b>Anzahl laufende Maßnahmen</b>			<b>9</b>	<b>4.247,000</b>	<b>2.365,000</b>
<b>Summe Brandenburg</b>					<b>6.612,000</b>

**Bundesprogramm der Städtebauförderung 2013**  
**Programm: Kleinere Städte und Gemeinden**  
**Land: Brandenburg**

Bundesfinanzhilfe bis einschl. 2012	Kleinere Städte und Gemeinden Programmjahr 2013	insgesamt
1000 Euro	1000 Euro	1000 Euro

**- Zusammenstellung -**

<b>Summe laufende Maßnahmen</b>	<b>Anzahl</b>	<b>9</b>	<b>4.247,000</b>	<b>2.365,000</b>	<b>6.612,000</b>
<b>Summe insgesamt Brandenburg</b>	<b>Anzahl</b>	<b>9</b>	<b>4.247,000</b>	<b>2.365,000</b>	<b>6.612,000</b>

# Mecklenburg-Vorpommern

**Bundesprogramm der Städtebauförderung 2013**  
**Programm: Kleinere Städte und Gemeinden**  
**Land: Mecklenburg-Vorpommern**

Lfd. Nr.	Stadt/Gemeinde Kreis Einwohnerzahl Städtischer Bereich 1 Ländlicher Bereich 2	Bezeichnung der Maßnahme (Förderung im Programmjahr) Größe des Gebietes (ha) Aufnahme in das Bundesprogramm	Bundesfinanzhilfe Kleinere Städte und Gemeinden		
			bis einschl. 2012 1000 Euro	Programmjahr 2013 1000 Euro	insgesamt 1000 Euro
<b>laufende Maßnahmen</b>					
1	Bergen auf Rügen, Stadt / Vorpommern-Rügen 14240 1	Innenstadt (2013) 26,4 ha 2013	0,000	400,000	400,000
2	Heringsdorf / Vorpommern- Greifswald 9254 2	Ortskern (2013) 19 ha 2013	0,000	682,000	682,000
3	Lübz, Stadt / Ludwigslust- Parchim 6104 1	Mittelalterlicher Stadtkern (2013) 20,7 ha 2013	0,000	500,000	500,000
4	Penzlin, Stadt / Mecklenburgische Seenplatte 3986 2	Stadtkern (2012) 139,2 ha 2012	383,000	517,000	900,000
5	Ribnitz-Damgarten, Stadt / Vorpommern-Rügen 15893 1	Ribnitz-Damgarten West (2013) 32 ha 2013	0,000	464,000	464,000
6	Usedom, Stadt / Vorpommern- Greifswald 1854 1	Stadterneuerung in Usedom Altstadt (2013) 30 ha 2013	0,000	583,000	583,000
<b>Anzahl laufende Maßnahmen</b>			<b>6</b>		
<b>Summe Mecklenburg- Vorpommern</b>			<b>383,000</b>	<b>3.146,000</b>	<b>3.529,000</b>





**Bundesprogramm der Städtebauförderung 2013**

**Programm: Kleinere Städte und Gemeinden**

**Land: Mecklenburg-Vorpommern**

Lfd. Nr.	Stadt/Gemeinde Kreis Einwohnerzahl Städtischer Bereich 1 Ländlicher Bereich 2	Bezeichnung der Maßnahme (Förderung im Programmjahr) Größe des Gebietes (ha) Aufnahme in das Bundesprogramm	Bundesfinanzhilfe Kleinere Städte und Gemeinden		
			bis einschl. 2012 1000 Euro	Programmjahr 2013 1000 Euro	insgesamt 1000 Euro
<b>ruhende Maßnahmen</b>					
1	Bad Sülze, Stadt / Vorpommern-Rügen 1677 2	Stadtkern Fit für Senioren - die Region Warbel-Recknitztal (2012) 4.198,8 ha 2012	125,000	0,000	125,000
2	Gnoien, Stadt / Landkreis Rostock 2977 2	Altstadt Fit für Senioren - die Region Warbel-Recknitztal (2012) 132 ha 2012	125,000	0,000	125,000
3	Laage, Stadt / Landkreis Rostock, Bad Sülze, Stadt / Vorpommern-Rügen, Gnoien, Stadt / Landkreis Rostock, Marlow, Stadt / Vorpommern-Rügen, Tessin, Stadt / Landkreis Rostock 18708 1	Fit für Senioren - die Region Warbel - Recknitztal Ortskern (2011) 5.087,86 ha 2011	158,000		158,000
4	Malchow, Stadt / Mecklenburgische Seenplatte, Waren (Müritz), Stadt / Mecklenburgische Seenplatte, Röbel/Müritz, Stadt / Mecklenburgische Seenplatte 33150 1	Gesundheits- und Wellnessregion Müritz Stadtinsel und westl. Altstadt/Klosteranlage (2011) 173,4 ha 2011	175,000		175,000
5	Neustrelitz, Stadt / Mecklenburgische Seenplatte 21126 1	Staddenkmal (2010, 2012) 139,2 ha 2010	800,000	0,000	800,000
6	Röbel/Müritz, Stadt / Mecklenburgische Seenplatte, Waren (Müritz), Stadt / Mecklenburgische Seenplatte, Malchow, Stadt / Mecklenburgische Seenplatte 33150 1	Gesundheits- und Wellnessregion Müritz Innenstadt (2011) 173,4 ha 2011	235,000		235,000



**Bundesprogramm der Städtebauförderung 2013**

**Programm: Kleinere Städte und Gemeinden**

**Land: Mecklenburg-Vorpommern**

Lfd. Nr.	Stadt/Gemeinde Kreis Einwohnerzahl Städtischer Bereich 1 Ländlicher Bereich 2	Bezeichnung der Maßnahme (Förderung im Programmjahr) Größe des Gebietes (ha) Aufnahme in das Bundesprogramm	Bundesfinanzhilfe Kleinere Städte und Gemeinden		
			bis einschl. 2012	Programmjahr 2013	insgesamt
			1000 Euro	1000 Euro	1000 Euro
ruhende Maßnahmen					
<b>Anzahl ruhende Maßnahmen</b>	<b>6</b>		<b>1.618,000</b>	<b>0,000</b>	<b>1.618,000</b>
<b>Summe Mecklenburg- Vorpommern</b>					

**Bundesprogramm der Städtebauförderung 2013**  
**Programm: Kleinere Städte und Gemeinden**  
**Land: Mecklenburg-Vorpommern**

Bundesfinanzhilfe bis einschl. 2012	Kleinere Städte und Gemeinden Programmjahr 2013	insgesamt
1000 Euro	1000 Euro	1000 Euro

**- Zusammenstellung -**

<b>Summe laufende Maßnahmen</b>	<b>Anzahl</b>	<b>6</b>	<b>383,000</b>	<b>3.146,000</b>	<b>3.529,000</b>
<b>Summe ruhende Maßnahmen</b>	<b>Anzahl</b>	<b>6</b>	<b>1.618,000</b>	<b>0,000</b>	<b>1.618,000</b>
<b>Summe insgesamt Mecklenburg-Vorpommern</b>	<b>Anzahl</b>	<b>12</b>	<b>2.001,000</b>	<b>3.146,000</b>	<b>5.147,000</b>

# Niedersachsen

## Bundesprogramm der Städtebauförderung 2013

### Programm: Kleinere Städte und Gemeinden

#### Land: Niedersachsen

Lfd. Nr.	Stadt/Gemeinde Kreis Einwohnerzahl Städtischer Bereich 1 Ländlicher Bereich 2	Bezeichnung der Maßnahme (Förderung im Programmjahr) Größe des Gebietes (ha) Aufnahme in das Bundesprogramm	Bundesfinanzhilfe Kleinere Städte und Gemeinden		
			bis einschl. 2012 1000 Euro	Programmjahr 2013 1000 Euro	insgesamt 1000 Euro
laufende Maßnahmen					
1	Amelinghausen / Lüneburg 3827 2	IEK Amelinghausen-Ilmenau (2011, 2013) 48.132 ha 2011	25,000	1.109,247	1.134,247
2	Bad Rothenfelde / Osnabrück, Dissen am Teutoburger Wald, Stadt / Osnabrück 16927 2	IEK Bad Rothenfelde / Dissen (2013) 5.010 ha 2013	0,000	14,000	14,000
3	Baddeckenstedt / Wolfenbüttel 2891 2	IEK Baddeckenstedt / Lutter (2012) 1.674,85 ha 2012	20,000	52,500	72,500
4	Barnstorf, Flecken / Diepholz 5871 2	IEK Barnstorf / Goldenstedt (2013) 49.996 ha 2013	0,000	15,000	15,000
5	Bergen, Stadt / Celle, Munster, Stadt / Heidekreis, Faßberg / Celle, Hermannsburg / Celle, Wietzendorf / Heidekreis 47594 2	Kulturraum Oberes Örtzetal (2013) 76.132 ha 2013	0,000	24,000	24,000
6	Einbeck, Stadt / Northeim 26239 1	Kommunales Netzwerk Einbeck-Kreiensen (2013) 23.100 ha 2013	0,000	16,000	16,000
7	Freiburg (Elbe), Flecken / Stade 1770 2	Kommunales Netzwerk Samtgemeinde Nordkehdingen (2011, 2013) 19.301 ha 2011	19,000	455,919	474,919



**Bundesprogramm der Städtebauförderung 2013**

**Programm: Kleinere Städte und Gemeinden**

**Land: Niedersachsen**

Lfd. Nr.	Stadt/Gemeinde Kreis Einwohnerzahl Städtischer Bereich 1 Ländlicher Bereich 2	Bezeichnung der Maßnahme (Förderung im Programmjahr) Größe des Gebietes (ha) Aufnahme in das Bundesprogramm	Bundesfinanzhilfe Kleinere Städte und Gemeinden		
			bis einschl. 2012 1000 Euro	Programmjahr 2013 1000 Euro	insgesamt 1000 Euro
<b>laufende Maßnahmen</b>					
8	Friedland / Göttingen, Gleichen / Göttingen, Rosdorf / Göttingen 32563 1	Kommunales Netzwerk Friedland, Gleichen, Rosdorf (2011) 0 ha 2011	169,000	137,000	306,000
9	Hagen im Bremischen / Cuxhaven 3805 2	Kommunales Netzwerk Samtgemeinde Hagen (2013) 39.462 ha 2013	0,000	10,000	10,000
10	Hankensbüttel / Gifhorn 4298 2	IEK Hankensbüttel (2013) 29.027 ha 2013	0,000	10,500	10,500
11	Hemmoor, Stadt / Cuxhaven 8675 1	Kommunales Netzwerk Samtgemeinde Hemmoor (2011) 0,31 ha 2011	438,000	51,834	489,834
12	Himmelpforten / Stade 4896 2	IEK Himmelpforten (2012) 31.339 ha 2012	14,500	195,000	209,500
13	Hinte / Aurich 6978 2	IEK Hinte / Krummhörn (2013) 20.789 ha 2013	0,000	554,000	554,000
14	Hoya, Stadt / Nienburg (Weser) 3654 2	Hoya (2011) 3.241,7 ha 2011	243,000	227,500	470,500
15	Lathen / Emsland 6000 2	IEK Samtgemeinde Lathen (2013) 0 ha 2013	0,000	10,000	10,000

**Bundesprogramm der Städtebauförderung 2013**

**Programm: Kleinere Städte und Gemeinden**

**Land: Niedersachsen**

Lfd. Nr.	Stadt/Gemeinde Kreis Einwohnerzahl Städtischer Bereich 1 Ländlicher Bereich 2	Bezeichnung der Maßnahme (Förderung im Programmjahr) Größe des Gebietes (ha) Aufnahme in das Bundesprogramm	Bundesfinanzhilfe Kleinere Städte und Gemeinden		
			bis einschl. 2012 1000 Euro	Programmjahr 2013 1000 Euro	insgesamt 1000 Euro
<b>laufende Maßnahmen</b>					
16	Marienhafe, Flecken / Aurich 2115 2	IEK Brookmerland (2012) 113.110 ha 2012	30,000	66,500	96,500
17	Quakenbrück, Stadt / Osnabrück 13223 2	IEK Samtgemeinde Artland (2011, 2013) 18.932 ha 2011	25,000	393,000	418,000
18	Rotenburg (Wümme), Stadt / Rotenburg (Wümme), Fintel / Rotenburg (Wümme), Sottrum / Rotenburg (Wümme), Ottersberg, Flecken / Verden, Scheeßel / Rotenburg (Wümme), Gyhum / Rotenburg (Wümme) 57783 2	GesundRegion Wümme-Wieste-Niederung (2013) 74.246 ha 2013	0,000	24,000	24,000
19	Sassenburg / Gifhorn 10940 2	Sassenburg (2013) 8.840 ha 2013	0,000	9,500	9,500
20	Schöningen, Stadt / Helmstedt 11847 1	IEK Schöningen/Heeseberg (2011, 2013) 0 ha 2011	20,500	110,000	130,500
21	Sögel / Emsland 7286 2	IEK Sögel (2013) 53.628 ha 2013	0,000	10,000	10,000
22	Uchte, Flecken / Nienburg (Weser) 5321 1	IEK Warmesen (2013) 28.414 ha 2013	0,000	12,000	12,000



**Bundesprogramm der Städtebauförderung 2013**

**Programm: Kleinere Städte und Gemeinden**

**Land: Niedersachsen**

Lfd. Nr.	Stadt/Gemeinde Kreis Einwohnerzahl Städtischer Bereich 1 Ländlicher Bereich 2	Bezeichnung der Maßnahme (Förderung im Programmjahr) Größe des Gebietes (ha) Aufnahme in das Bundesprogramm	Bundesfinanzhilfe Kleinere Städte und Gemeinden		
			bis einschl. 2012 1000 Euro	Programmjahr 2013 1000 Euro	insgesamt 1000 Euro
<b>laufende Maßnahmen</b>					
23	Velpke / Helmstedt 4565 2	Velpke (2013) 24.084 ha 2013	0,000	10,000	10,000
24	Wangerland / Friesland 9918 2	IEK Wangerland / Jever / Wangerooge (2013) 22.225 ha 2013	0,000	421,500	421,500
<b>Anzahl laufende Maßnahmen</b>			<b>24</b>	<b>1.004,000</b>	<b>3.939,000</b>
<b>Summe Niedersachsen</b>					<b>4.943,000</b>





**Bundesprogramm der Städtebauförderung 2013**

**Programm: Kleinere Städte und Gemeinden**

**Land: Niedersachsen**

Lfd. Nr.	Stadt/Gemeinde Kreis Einwohnerzahl Städtischer Bereich 1 Ländlicher Bereich 2	Bezeichnung der Maßnahme (Förderung im Programmjahr) Größe des Gebietes (ha) Aufnahme in das Bundesprogramm	Bundesfinanzhilfe Kleinere Städte und Gemeinden		
			bis einschl. 2012 1000 Euro	Programmjahr 2013 1000 Euro	insgesamt 1000 Euro
<b>ruhende Maßnahmen</b>					
1	Bad Bodenteich, Flecken / Uelzen 3900 2	Kommunales Netzwerk Samtgemeinde Aue Samtgemeinden Bodenteich-Wrestedt (2011-2012) 27.998 ha 2011	340,000	0,000	340,000
2	Bad Eilsen / Schaumburg 2154 2	IEK Eilsen / Obernkirchen (2012) 0 ha 2012	1.188,000	0,000	1.188,000
3	Bodenwerder, Stadt / Holzminden 5546 1	Kommunales Netzwerk Samtgemeinde Bodenwerder-Polle (2011) 0 ha 2011	22,200		22,200
4	Dransfeld, Stadt / Göttingen 4010 1	Kommunales Netzwerk Samtgemeinde Dransfeld (2011-2012) 0 ha 2011	227,000	0,000	227,000
5	Duingen, Flecken / Hildesheim 2875 2	Kommunales Netzwerk Duingen (2012) 5.961 ha 2012	29,000	0,000	29,000
6	Ebstorf, Klosterflecken / Uelzen 5303 2	Kommunales Netzwerk Samtgemeinde Bevensen-Ebstorf und Gemeinde Bienenbüttel (2011) 0 ha 2011	17,000		17,000
7	Emmerthal / Hameln-Pyrmont 10377 1	Kommunales Netzwerk Emmerthal, Aerzen (2011) 0 ha 2011	395,000		395,000



**Bundesprogramm der Städtebauförderung 2013**

**Programm: Kleinere Städte und Gemeinden**

**Land: Niedersachsen**

Lfd. Nr.	Stadt/Gemeinde Kreis Einwohnerzahl Städtischer Bereich 1 Ländlicher Bereich 2	Bezeichnung der Maßnahme (Förderung im Programmjahr) Größe des Gebietes (ha) Aufnahme in das Bundesprogramm	Bundesfinanzhilfe Kleinere Städte und Gemeinden		
			bis einschl. 2012 1000 Euro	Programmjahr 2013 1000 Euro	insgesamt 1000 Euro
<b>ruhende Maßnahmen</b>					
8	Eschede / Celle 3697 2	IEK Eschede (2012) 19.588 ha 2012	350,000	0,000	350,000
9	Eschershausen, Stadt / Holzminden, Stadtoldendorf, Stadt / Holzminden 8872 1	Kommunales Netzwerk Samtgemeinde Eschershausen -Stadtoldendorf (2011) 0 ha 2011	21,000		21,000
10	Gronau (Leine), Stadt / Hildesheim 5117 2	Kommunales Netzwerk - Samtgemeinde Gronau (Leine) (2012) 0 ha 2012	190,000	0,000	190,000
11	Hattorf am Harz / Osterode am Harz 4177 2	Kommunales Netzwerk Samtgemeinde Hattorf am Harz (2011) 0 ha 2011	26,500		26,500
12	Lachendorf / Celle 5844 2	Kommunales Netzwerk Samtgemeinde Lachendorf (2011) 0 ha 2011	29,000		29,000
13	Liebenau, Flecken / Nienburg (Weser) 3728 2	Kommunales Netzwerk Samtgemeinde Liebenau, Samtgemeinde Marklohe, Samtgemeinde Steimbke und Samtgemeinde Heemsen (2011) 0 ha 2011	196,350		196,350
14	Osterode am Harz, Stadt / Osterode am Harz, Bad Grund (Harz), Bergstadt / Osterode am Harz 25323 1	Kommunales Netzwerk Stadt Osterode und Samtgemeinde Bad Grund (2011) 0 ha 2011	26,000		26,000



**Bundesprogramm der Städtebauförderung 2013**

**Programm: Kleinere Städte und Gemeinden**

**Land: Niedersachsen**

Lfd. Nr.	Stadt/Gemeinde Kreis Einwohnerzahl Städtischer Bereich 1 Ländlicher Bereich 2	Bezeichnung der Maßnahme (Förderung im Programmjahr) Größe des Gebietes (ha) Aufnahme in das Bundesprogramm	Bundesfinanzhilfe Kleinere Städte und Gemeinden		
			bis einschl. 2012 1000 Euro	Programmjahr 2013 1000 Euro	insgesamt 1000 Euro
<b>ruhende Maßnahmen</b>					
15	Rosche / Uelzen 2010 2	Kommunales Netzwerk Samtgemeinde Rosche (2011) 0 ha 2011	41,450		41,450
16	Salzhemmendorf, Flecken / Hameln-Pyrmont 9782 2	IEK Salzhemmendorf-Coppenbrügge (2012) 18.412 ha 2012	35,000	0,000	35,000
17	Schöppenstedt, Stadt / Wolfenbüttel 5319 2	IEK Schöppenstedt / Asse (2012) 0 ha 2012	25,000	0,000	25,000
18	Stolzenau / Nienburg (Weser) 7355 2	Kommunales Netzwerk Samtgemeinde Mittelweser Gemeinde Stolzenau und Samtgemeinde Landesbergen (2011-2012) 0 ha 2011	250,500	0,000	250,500
19	Wehrbleck / Diepholz 759 2	IEK Interkommunaler Entwicklungsverbund Aueniederung (2011) 0 ha 2011	25,000		25,000
<b>Anzahl ruhende Maßnahmen</b>			<b>19</b>		
<b>Summe Niedersachsen</b>			<b>3.434,000</b>	<b>0,000</b>	<b>3.434,000</b>

**Bundesprogramm der Städtebauförderung 2013**  
**Programm: Kleinere Städte und Gemeinden**  
**Land: Niedersachsen**

Bundesfinanzhilfe Kleinere Städte und Gemeinden  
bis einschl. Programmjahr insgesamt  
2012 2013  
1000 Euro 1000 Euro 1000 Euro

**- Zusammenstellung -**

	Anzahl	24	1.004,000	3.939,000	4.943,000
<b>Summe laufende Maßnahmen</b>	<b>Anzahl</b>	<b>24</b>	<b>1.004,000</b>	<b>3.939,000</b>	<b>4.943,000</b>
<b>Summe ruhende Maßnahmen</b>	<b>Anzahl</b>	<b>19</b>	<b>3.434,000</b>	<b>0,000</b>	<b>3.434,000</b>
<b>Summe insgesamt Niedersachsen</b>	<b>Anzahl</b>	<b>43</b>	<b>4.438,000</b>	<b>3.939,000</b>	<b>8.377,000</b>

# Nordrhein-Westfalen

**Bundesprogramm der Städtebauförderung 2013**

**Programm: Kleinere Städte und Gemeinden**

**Land: Nordrhein-Westfalen**

Lfd. Nr.	Stadt/Gemeinde Kreis Einwohnerzahl Städtischer Bereich 1 Ländlicher Bereich 2	Bezeichnung der Maßnahme (Förderung im Programmjahr) Größe des Gebietes (ha) Aufnahme in das Bundesprogramm	Bundesfinanzhilfe Kleinere Städte und Gemeinden		
			bis einschl. 2012 1000 Euro	Programmjahr 2013 1000 Euro	insgesamt 1000 Euro
laufende Maßnahmen					
1	Alpen / Wesel 12750 2	KSG Alpen Ortskern (2011) 27,4 ha 2011	760,000	100,000	860,000
2	Bad Berleburg, Stadt / Siegen-Wittgenstein 19606 2	REGIONALE 2013 "Meine Heimat 2020" Ederzentrum Via Adrina (2013) 3,47 ha 2013	0,000	526,000	526,000
3	Bad Berleburg, Stadt / Siegen-Wittgenstein 19606 2	REGIONALE 2013 "Meine Heimat 2020" Gemeindehaus Elsoff (2013) 0 ha 2013	0,000	120,000	120,000
4	Bad Wünnenberg, Stadt / Paderborn 12225 2	KSG Region Südliches Paderborner Land (2010) 286 ha 2010	87,000	106,000	193,000
5	Barntrup, Stadt / Lippe 8785 2	KSG Region Nordlippe (2012) 79,2 ha 2012	36,000	72,000	108,000
6	Billerbeck, Stadt / Coesfeld 11491 2	Innenstadt und demographischer Wandel Billerbeck (2013) 33,3 ha 2013	0,000	327,000	327,000
7	Borchen / Paderborn 13353 2	KSG Region Südliches Paderborner Land (2012) 286 ha 2012	106,000	350,000	456,000

**Bundesprogramm der Städtebauförderung 2013**

**Programm: Kleinere Städte und Gemeinden**

**Land: Nordrhein-Westfalen**

Lfd. Nr.	Stadt/Gemeinde Kreis Einwohnerzahl Städtischer Bereich 1 Ländlicher Bereich 2	Bezeichnung der Maßnahme (Förderung im Programmjahr) Größe des Gebietes (ha) Aufnahme in das Bundesprogramm	Bundesfinanzhilfe Kleinere Städte und Gemeinden		
			bis einschl. 2012 1000 Euro	Programmjahr 2013 1000 Euro	insgesamt 1000 Euro
<b>laufende Maßnahmen</b>					
8	Dörentrop / Lippe 8081 2	KSG Region Nordlippe (2011) 79,2 ha 2011	622,000	310,000	932,000
9	Enger, Stadt / Herford 19941 2	KSG Ortskern Enger (2012) 35,5 ha 2012	199,000	100,000	299,000
10	Eslohe (Sauerland) / Hochsauerlandkreis 9088 2	REGIONALE 2013 "WasserEisenLand" (2013) 55,6 ha 2013	0,000	152,000	152,000
11	Extertal / Lippe 11980 2	KSG Ortskerne Extertal (2010) 83 ha 2010	1.472,000	63,000	1.535,000
12	Finnentrop / Olpe 17446 2	REGIONALE 2013 "Lenneschiene" Städtebauliche Sanierung der Tallage Finnentrop (2012) 569,2 ha 2012	895,000	153,000	1.048,000
13	Freudenberg, Stadt / Siegen- Wittgenstein 18349 2	REGIONALE 2013 "WasserEisenLand" Technikmuseum Freudenberg / Stadtmitte-Nord (2013) 55,6 ha 2013	0,000	503,000	503,000
14	Halver, Stadt / Märkischer Kreis 16582 2	REGIONALE 2013 "Oben an der Volme" Innenstadt Halver (2012) 117,9 ha 2012	926,000	76,000	1.002,000



## Bundesprogramm der Städtebauförderung 2013

### Programm: Kleinere Städte und Gemeinden

#### Land: Nordrhein-Westfalen

Lfd. Nr.	Stadt/Gemeinde Kreis Einwohnerzahl Städtischer Bereich 1 Ländlicher Bereich 2	Bezeichnung der Maßnahme (Förderung im Programmjahr) Größe des Gebietes (ha) Aufnahme in das Bundesprogramm	Bundesfinanzhilfe Kleinere Städte und Gemeinden		
			bis einschl. 2012 1000 Euro	Programmjahr 2013 1000 Euro	insgesamt 1000 Euro
laufende Maßnahmen					
15	Hilchenbach, Stadt / Siegen- Wittgenstein 15394 2	REGIONALE 2013 Kultureller Marktplatz Hilchenbach-Dahlbruch (2013) 12,4 ha 2013	0,000	50,000	50,000
16	Iserlohn, Stadt / Märkischer Kreis 94536 1	REGIONALE 2013 "WasserEisenLand" Museumsdorf Maste-Barendorf (2013) 124,9 ha 2013	0,000	32,000	32,000
17	Kalletal / Lippe 14228 2	KSG Region Nordlippe (2013) 2.990 ha 2013	0,000	118,000	118,000
18	Kierspe, Stadt / Märkischer Kreis 17103 2	REGIONALE 2013 "Oben an der Volme" Ortskern Kierspe Bahnhof (2012) 117,9 ha 2012	641,000	611,000	1.252,000
19	Lennestadt, Stadt / Olpe 26888 2	REGIONALE 2013 "Lenneschiene" Sanierungsgebiet Lennestadt-Meggen (2012) 569,2 ha 2012	43,000	571,000	614,000
20	Lichtenau, Stadt / Paderborn 10818 2	KSG Region Südliches Paderborner Land (2012) 286 ha 2012	75,000	31,000	106,000
21	Meinerzhagen, Stadt / Märkischer Kreis 20706 2	REGIONALE 2013 KSG "Oben an der Volme" (2010) 117,9 ha 2010	519,000	487,000	1.006,000





## Bundesprogramm der Städtebauförderung 2013

### Programm: Kleinere Städte und Gemeinden

#### Land: Nordrhein-Westfalen

Lfd. Nr.	Stadt/Gemeinde Kreis Einwohnerzahl Städtischer Bereich 1 Ländlicher Bereich 2	Bezeichnung der Maßnahme (Förderung im Programmjahr) Größe des Gebietes (ha) Aufnahme in das Bundesprogramm	Bundesfinanzhilfe Kleinere Städte und Gemeinden		
			bis einschl. 2012	Programmjahr 2013	insgesamt
			1000 Euro	1000 Euro	1000 Euro
laufende Maßnahmen					
22	Möhnesee / Soest 11349 2	REGIONALE 2013 "Seen in Südwestfalen" Ortsmitte Körbecke mit Anbindung Seepark (2013) 1.480 ha 2013	0,000	759,000	759,000
23	Olfen, Stadt / Coesfeld 12156 2	Innenstadt Olfen (2013) 36 ha 2013	0,000	1.522,000	1.522,000
24	Olpe, Stadt / Olpe 25322 2	REGIONALE 2013 KSG "Seen in Südwestfalen" Umgestaltung Bahnhofsbereich Sondern (2012) 1.705 ha 2012	368,000	208,000	576,000
25	Plettenberg, Stadt / Märkischer Kreis 26132 2	REGIONALE 2013 "WasserEisenLand" Industriemuseum Schmelzhütte (2013) 55,6 ha 2013	0,000	159,000	159,000
26	Plettenberg, Stadt / Märkischer Kreis 26132 2	REGIONALE 2013 "Lenneschiene" Lennepromenade Bredde (2012) 569,2 ha 2012	279,000	174,000	453,000
27	Schalksmühle / Märkischer Kreis 10991 2	REGIONALE 2013 "Oben an der Volme" (2012) 117,9 ha 2012	326,000	503,000	829,000
28	Vlotho, Stadt / Herford 19075 2	KSG Aktive Innenstadt Vlotho (2011) 15,5 ha 2011	240,000	145,000	385,000



**Bundesprogramm der Städtebauförderung 2013**

**Programm: Kleinere Städte und Gemeinden**

**Land: Nordrhein-Westfalen**

Lfd. Nr.	Stadt/Gemeinde Kreis Einwohnerzahl Städtischer Bereich 1 Ländlicher Bereich 2	Bezeichnung der Maßnahme (Förderung im Programmjahr) Größe des Gebietes (ha) Aufnahme in das Bundesprogramm	Bundesfinanzhilfe Kleinere Städte und Gemeinden			
			bis einschl. 2012	Programmjahr 2013	insgesamt	
			1000 Euro	1000 Euro	1000 Euro	
<b>laufende Maßnahmen</b>						
29	Vreden, Stadt / Borken 22554 2	Regionale 2016 Kulturhistorisches Zentrum Westmünsterland IHK Vreden (2013) 31,55 ha 2013	0,000	3.354,000	3.354,000	
30	Warstein, Stadt / Soest 26893 2	REGIONALE 2013 KSG Steine und Mehr (2013) 17.133 ha 2013	0,000	26,000	26,000	
<b>Anzahl laufende Maßnahmen</b>			<b>30</b>	<b>7.594,000</b>	<b>11.708,000</b>	<b>19.302,000</b>
<b>Summe Nordrhein-Westfalen</b>						



**Bundesprogramm der Städtebauförderung 2013**

**Programm: Kleinere Städte und Gemeinden**

**Land: Nordrhein-Westfalen**

Lfd. Nr.	Stadt/Gemeinde Kreis Einwohnerzahl Städtischer Bereich 1 Ländlicher Bereich 2	Bezeichnung der Maßnahme (Förderung im Programmjahr) Größe des Gebietes (ha) Aufnahme in das Bundesprogramm	Bundesfinanzhilfe Kleinere Städte und Gemeinden		
			bis einschl. 2012 1000 Euro	Programmjahr 2013 1000 Euro	insgesamt 1000 Euro
<b>ruhende Maßnahmen</b>					
1	Dahlem / Euskirchen 4137 2	KSG Erstellung Handlungskonzept (2010) 295 ha 2010	18,000		18,000
2	Eitorf / Rhein-Sieg-Kreis 19395 2	REGIONALE 2010 Natur und Kultur quer zur Sieg (2012) 4,2 ha 2012	1.040,000	0,000	1.040,000
3	Erndtebrück / Siegen-Wittgenstein 7144 2	REGIONALE 2013 Leerstandsmanagement (Zweckverband Region Wittgenstein) (2012) 48.245 ha 2012	83,000	0,000	83,000
4	Geseke, Stadt / Soest 20747 2	REGIONALE 2013 KSG Steine und Meer (2012) 32.910 ha 2012	39,000	0,000	39,000
5	Halver, Stadt / Märkischer Kreis 16582 2	REGIONALE 2013 "Oben an der Volme" Bahnhof Oberbrügge (2012) 117,9 ha 2012	65,000	0,000	65,000
6	Hückeswagen, Stadt / Oberbergischer Kreis 15599 2	KSG Demografiekonzept (2010) 5.046 ha 2010	33,000		33,000
7	Lennestadt, Stadt / Olpe 26888 2	REGIONALE 2013 "Lenneschiene" Sanierungsgebiet Ortskern Altenhunden (2012) 569,2 ha 2012	586,000	0,000	586,000



**Bundesprogramm der Städtebauförderung 2013**

**Programm: Kleinere Städte und Gemeinden**

**Land: Nordrhein-Westfalen**

Lfd. Nr.	Stadt/Gemeinde Kreis Einwohnerzahl Städtischer Bereich 1 Ländlicher Bereich 2	Bezeichnung der Maßnahme (Förderung im Programmjahr) Größe des Gebietes (ha) Aufnahme in das Bundesprogramm	Bundesfinanzhilfe Kleinere Städte und Gemeinden		
			bis einschl. 2012 1000 Euro	Programmjahr 2013 1000 Euro	insgesamt 1000 Euro
ruhende Maßnahmen					
8	Lennestadt, Stadt / Olpe 26888 2	REGIONALE 2013 KSG "Lenneschiene" (2010) 0 ha 2010	88,000		88,000
9	Nachrodt-Wiblingwerde / Märkischer Kreis 6634 2	REGIONALE 2013 "Lenneschiene" Ortszentrum Nachrodt (2012) 569,2 ha 2012	106,000	0,000	106,000
10	Nordkirchen / Coesfeld 10413 2	KSG Stadtumbaugebiet Ortskern Nordkirchen (2011-2012) 44,1 ha 2011	1.666,000	0,000	1.666,000
11	Olpe, Stadt / Olpe 25322 2	REGIONALE 2013 KSG "Seen in Südwestfalen" (2010-2012) 1.705 ha 2010	1.952,000	0,000	1.952,000
12	Olpe, Stadt / Olpe 25322 2	REGIONALE 2013 KSG "Biggesee und Listersee" (2010) 320 ha 2010	56,000		56,000
13	Reken / Borken 14066 2	REGIONALE 2016 Quartiersmanagement Bahn-Land-Lust (2012) 10 ha 2012	100,000	0,000	100,000
14	Schmallenberg, Stadt / Hochsauerlandkreis 25075 2	REGIONALE 2013 KSG Musikbildungszentrum Südwestfalen in Bad Fredeburg (2011-2012) 46 ha 2011	2.414,000	0,000	2.414,000



**Bundesprogramm der Städtebauförderung 2013**

**Programm: Kleinere Städte und Gemeinden**

**Land: Nordrhein-Westfalen**

Lfd. Nr.	Stadt/Gemeinde Kreis Einwohnerzahl Städtischer Bereich 1 Ländlicher Bereich 2	Bezeichnung der Maßnahme (Förderung im Programmjahr) Größe des Gebietes (ha) Aufnahme in das Bundesprogramm	Bundesfinanzhilfe Kleinere Städte und Gemeinden		
			bis einschl. 2012 1000 Euro	Programmjahr 2013 1000 Euro	insgesamt 1000 Euro
<b>ruhende Maßnahmen</b>					
15	Stadtlohn, Stadt / Borken 20518 2	Innenstadt Stadtlohn 2020 (2011-2012) 48 ha 2011	1.020,000	0,000	1.020,000
16	Velen / Borken, Borken, Stadt / Borken 53917 2	REGIONALE 2016 (2010-2011) 158 ha 2010	2.000,000		2.000,000
17	Wettringen / Steinfurt 7935 2	KSG Stadtumbaugebiet Ortsmitte Wettringen (2011) 19,6 ha 2011	973,000		973,000
18	Windeck / Rhein-Sieg-Kreis 20293 2	REGIONALE 2010 "Natur und Kultur quer zur Sieg" (2011-2012) 31,78 ha 2011	768,000	0,000	768,000
<b>Anzahl ruhende Maßnahmen</b>			<b>18</b>		
<b>Summe Nordrhein-Westfalen</b>			<b>13.007,000</b>	<b>0,000</b>	<b>13.007,000</b>

**Bundesprogramm der Städtebauförderung 2013**  
**Programm: Kleinere Städte und Gemeinden**  
**Land: Nordrhein-Westfalen**

Bundesfinanzhilfe Kleinere Städte und Gemeinden  
bis einschl. Programmjahr insgesamt  
2012 2013  
1000 Euro 1000 Euro 1000 Euro

**- Zusammenstellung -**

<b>Summe laufende Maßnahmen</b>	<b>Anzahl</b>	<b>30</b>	<b>7.594,000</b>	<b>11.708,000</b>	<b>19.302,000</b>
<b>Summe ruhende Maßnahmen</b>	<b>Anzahl</b>	<b>18</b>	<b>13.007,000</b>	<b>0,000</b>	<b>13.007,000</b>
<b>Summe insgesamt Nordrhein-Westfalen</b>	<b>Anzahl</b>	<b>48</b>	<b>20.601,000</b>	<b>11.708,000</b>	<b>32.309,000</b>

# Rheinland-Pfalz

**Bundesprogramm der Städtebauförderung 2013**  
**Programm: Kleinere Städte und Gemeinden**  
**Land: Rheinland-Pfalz**

Lfd. Nr.	Stadt/Gemeinde Kreis Einwohnerzahl Städtischer Bereich 1 Ländlicher Bereich 2	Bezeichnung der Maßnahme (Förderung im Programmjahr) Größe des Gebietes (ha) Aufnahme in das Bundesprogramm	Bundesfinanzhilfe Kleinere Städte und Gemeinden		
			bis einschl. 2012 1000 Euro	Programmjahr 2013 1000 Euro	insgesamt 1000 Euro
laufende Maßnahmen					
1	Bad Marienberg (Westerwald), Stadt / Westerwaldkreis 5594 2	Stadtkern (2012) 18 ha 2012	133,000	95,000	228,000
2	Bodenheim / Mainz-Bingen 7103 2	Ortskern (2011) 30 ha 2011	112,200	44,000	156,200
3	Braubach, Stadt / Rhein-Lahn- Kreis 3019 2	Stadtkern (2012) 10,4 ha 2012	125,000	83,000	208,000
4	Burgbrohl / Ahrweiler 3156 2	Ortskern (2011) 9,2 ha 2011	325,900	444,000	769,900
5	Enkenbach-Alsenborn / Kaiserslautern 6935 2	Ortsmitte Enkenbach (2012) 0 ha 2012	150,300	158,000	308,300
6	Kaisersesch, Stadt / Cochem-Zell 2968 2	Stadtkern (2010) 10,5 ha 2010	385,300	142,000	527,300
7	Lambrecht (Pfalz), Stadt / Bad Dürkheim 3862 2	Stadtzentrum (2013) 3 ha 2013	0,000	21,000	21,000
8	Mendig, Stadt / Mayen-Koblenz 8447 1	Innenstadt (2013) 19,9 ha 2013	0,000	178,000	178,000





**Bundesprogramm der Städtebauförderung 2013**

**Programm: Kleinere Städte und Gemeinden**

**Land: Rheinland-Pfalz**

Lfd. Nr.	Stadt/Gemeinde Kreis Einwohnerzahl Städtischer Bereich 1 Ländlicher Bereich 2	Bezeichnung der Maßnahme (Förderung im Programmjahr) Größe des Gebietes (ha) Aufnahme in das Bundesprogramm	Bundesfinanzhilfe Kleinere Städte und Gemeinden		
			bis einschl. 2012 1000 Euro	Programmjahr 2013 1000 Euro	insgesamt 1000 Euro
<b>laufende Maßnahmen</b>					
9	Ransbach-Baumbach, Stadt / Westerwaldkreis 7465 2	Stadtteil Ransbach (2011) 11,2 ha 2011	148,100	100,000	248,100
10	Rennerod, Stadt / Westerwaldkreis 3765 2	Stadtkern (2010) 2,3 ha 2010	678,400	119,000	797,400
11	Rhaunen / Birkenfeld 2232 2	Ortskern (2010) 6,97 ha 2010	451,500	119,000	570,500
12	Sankt Goarshausen, Loreleystadt, Stadt / Rhein-Lahn- Kreis 1306 2	SSM Stadtkern (2012) 10,6 ha 2012	208,300	333,000	541,300
13	Selters (Westerwald), Stadt / Westerwaldkreis 2707 2	Stadtkern (2010) 7,87 ha 2010	700,000	125,000	825,000
<b>Anzahl laufende Maßnahmen 13</b>			<b>3.418,000</b>	<b>1.961,000</b>	<b>5.379,000</b>
<b>Summe Rheinland-Pfalz</b>					



**Bundesprogramm der Städtebauförderung 2013**

**Programm: Kleinere Städte und Gemeinden**

**Land: Rheinland-Pfalz**

Lfd. Nr.	Stadt/Gemeinde Kreis Einwohnerzahl Städtischer Bereich 1 Ländlicher Bereich 2	Bezeichnung der Maßnahme (Förderung im Programmjahr) Größe des Gebietes (ha) Aufnahme in das Bundesprogramm	Bundesfinanzhilfe Kleinere Städte und Gemeinden		
			bis einschl. 2012 1000 Euro	Programmjahr 2013 1000 Euro	insgesamt 1000 Euro
ruhende Maßnahmen					
1	Pudersbach / Neuwied 2188 2	Ortskern (2011-2012) 8,9 ha 2011	195,000	0,000	195,000
2	Wörrstadt, Stadt / Alzey-Worms 7649 2	Stadtmitte (2012) 0 ha 2012	160,000	0,000	160,000
<b>Anzahl ruhende Maßnahmen</b>			<b>2</b>		
<b>Summe Rheinland-Pfalz</b>			<b>355,000</b>	<b>0,000</b>	<b>355,000</b>

**Bundesprogramm der Städtebauförderung 2013**  
**Programm: Kleinere Städte und Gemeinden**  
**Land: Rheinland-Pfalz**

Bundesfinanzhilfe Kleinere Städte und Gemeinden  
bis einschl. Programmjahr insgesamt  
2012 2013  
1000 Euro 1000 Euro 1000 Euro

**- Zusammenstellung -**

<b>Summe laufende Maßnahmen</b>	<b>Anzahl</b>	<b>13</b>	<b>3.418,000</b>	<b>1.961,000</b>	<b>5.379,000</b>
<b>Summe ruhende Maßnahmen</b>	<b>Anzahl</b>	<b>2</b>	<b>355,000</b>	<b>0,000</b>	<b>355,000</b>
<b>Summe insgesamt Rheinland-Pfalz</b>	<b>Anzahl</b>	<b>15</b>	<b>3.773,000</b>	<b>1.961,000</b>	<b>5.734,000</b>

# Saarland

**Bundesprogramm der Städtebauförderung 2013**  
**Programm: Kleinere Städte und Gemeinden**  
**Land: Saarland**

Lfd. Nr.	Stadt/Gemeinde Kreis Einwohnerzahl Städtischer Bereich 1 Ländlicher Bereich 2	Bezeichnung der Maßnahme (Förderung im Programmjahr) Größe des Gebietes (ha) Aufnahme in das Bundesprogramm	Bundesfinanzhilfe Kleinere Städte und Gemeinden		
			bis einschl. 2012 1000 Euro	Programmjahr 2013 1000 Euro	insgesamt 1000 Euro
<b>laufende Maßnahmen</b>					
1	Nalbach / Saarlouis 9149 2	Ortskern Nalbach (2010) 2.242 ha 2010	540,000	100,000	640,000
2	Quierschied / Regionalverband Saarbrücken 13454 1	Ortszentrum Quierschied (2011) 28 ha 2011	227,000	175,000	402,000
3	Tholey / St. Wendel 12670 2	Gemeinde Tholey - Ortsmitte Theley (2011) 18,8 ha 2011	120,000	185,000	305,000
4	Weiskirchen / Merzig-Wadern 6397 2	Gemeinde Weiskirchen (2010-2011, 2013) 61 ha 2010	280,000	136,000	416,000
<b>Anzahl laufende Maßnahmen</b>			<b>4</b>		
<b>Summe Saarland</b>			<b>1.167,000</b>	<b>596,000</b>	<b>1.763,000</b>

**Bundesprogramm der Städtebauförderung 2013**  
**Programm: Kleinere Städte und Gemeinden**  
**Land: Saarland**

---

Bundesfinanzhilfe bis einschl. 2012	Kleinere Städte und Gemeinden Programmjahr 2013	insgesamt
1000 Euro	1000 Euro	1000 Euro

---

**- Zusammenstellung -**

---

<b>Summe laufende Maßnahmen</b>	<b>Anzahl</b>	<b>4</b>	<b>1.167,000</b>	<b>596,000</b>	<b>1.763,000</b>
<b>Summe insgesamt Saarland</b>	<b>Anzahl</b>	<b>4</b>	<b>1.167,000</b>	<b>596,000</b>	<b>1.763,000</b>

---

# Sachsen

**Bundesprogramm der Städtebauförderung 2013**

**Programm: Kleinere Städte und Gemeinden**

**Land: Sachsen**

Lfd. Nr.	Stadt/Gemeinde Kreis Einwohnerzahl Städtischer Bereich 1 Ländlicher Bereich 2	Bezeichnung der Maßnahme (Förderung im Programmjahr) Größe des Gebietes (ha) Aufnahme in das Bundesprogramm	Bundesfinanzhilfe Kleinere Städte und Gemeinden		
			bis einschl. 2012 1000 Euro	Programmjahr 2013 1000 Euro	insgesamt 1000 Euro
laufende Maßnahmen					
1	Bernsdorf, Stadt / Bautzen 5878 2	Neues Verwaltungszentrum (2011, 2013) 43,87 ha 2011	678,330	58,000	736,330
2	Colditz, Stadt / Leipzig 9283 1	Stadtkern Colditz (2011) 6,5 ha 2011	1.056,250	100,000	1.156,250
3	Dippoldiswalde, Stadt / Sächsische Schweiz- Osterzgebirge 10228 1	An der Kleinbahn/Museum (2011) 5 ha 2011	689,470	300,000	989,470
4	Frauenstein, Stadt / Mittelsachsen 3038 2	Innerer Stadtkern (2013) 18,9 ha 2013	0,000	1.206,000	1.206,000
5	Frohburg, Stadt / Leipzig 10732 1	Rittergut Prießnitz (2012) 2,4 ha 2012	39,500	365,000	404,500
6	Hohburg / Leipzig 2759 2	Siedlungskern Hohburg (2013) 19,6 ha 2013	0,000	462,000	462,000
7	Hohnstein, Stadt / Sächsische Schweiz-Osterzgebirge 3468 1	Ortskern Rathewalde (2012) 6,54 ha 2012	304,000	173,000	477,000
8	Königstein/Sächs. Schw., Stadt / Sächsische Schweiz- Osterzgebirge 2253 2	Innenstadt (2010, 2013) 25,89 ha 2010	643,750	53,000	696,750





**Bundesprogramm der Städtebauförderung 2013**

**Programm: Kleinere Städte und Gemeinden**

**Land: Sachsen**

Lfd. Nr.	Stadt/Gemeinde Kreis Einwohnerzahl Städtischer Bereich 1 Ländlicher Bereich 2	Bezeichnung der Maßnahme (Förderung im Programmjahr) Größe des Gebietes (ha) Aufnahme in das Bundesprogramm	Bundesfinanzhilfe Kleinere Städte und Gemeinden		
			bis einschl. 2012 1000 Euro	Programmjahr 2013 1000 Euro	insgesamt 1000 Euro
<b>laufende Maßnahmen</b>					
9	Niesky, Stadt / Görlitz 9901 2	Zentrum Niesky-West (2010) 43,47 ha 2010	1.819,250	450,000	2.269,250
10	Zschorlau / Erzgebirgskreis 5504 1	Zentraler Versorgungsbereich (2013) 111,7 ha 2013	0,000	100,000	100,000
<b>Anzahl laufende Maßnahmen</b>			<b>10</b>	<b>5.230,550</b>	<b>3.267,000</b>
<b>Summe Sachsen</b>					<b>8.497,550</b>



**Bundesprogramm der Städtebauförderung 2013**

**Programm: Kleinere Städte und Gemeinden**

**Land: Sachsen**

Lfd. Nr.	Stadt/Gemeinde Kreis Einwohnerzahl Städtischer Bereich 1 Ländlicher Bereich 2	Bezeichnung der Maßnahme (Förderung im Programmjahr) Größe des Gebietes (ha) Aufnahme in das Bundesprogramm	Bundesfinanzhilfe Kleinere Städte und Gemeinden		
			bis einschl. 2012	Programmjahr 2013	insgesamt
			1000 Euro	1000 Euro	1000 Euro
ruhende Maßnahmen					
1	Pockau / Erzgebirgskreis 3916 2	Messtreff/Kulturpark (2011-2012) 3,43 ha 2011	805,450	0,000	805,450
<b>Anzahl ruhende Maßnahmen</b>			<b>805,450</b>	<b>0,000</b>	<b>805,450</b>
<b>Summe Sachsen</b>					

**Bundesprogramm der Städtebauförderung 2013**  
**Programm: Kleinere Städte und Gemeinden**  
**Land: Sachsen**

Bundesfinanzhilfe bis einschl. 2012	Kleinere Städte und Gemeinden Programmjahr 2013	insgesamt
1000 Euro	1000 Euro	1000 Euro

**- Zusammenstellung -**

<b>Summe laufende Maßnahmen</b>	<b>Anzahl</b>	<b>10</b>	<b>5.230,550</b>	<b>3.267,000</b>	<b>8.497,550</b>
<b>Summe ruhende Maßnahmen</b>	<b>Anzahl</b>	<b>1</b>	<b>805,450</b>	<b>0,000</b>	<b>805,450</b>
<b>Summe insgesamt Sachsen</b>	<b>Anzahl</b>	<b>11</b>	<b>6.036,000</b>	<b>3.267,000</b>	<b>9.303,000</b>

# Sachsen-Anhalt

**Bundesprogramm der Städtebauförderung 2013**  
**Programm: Kleinere Städte und Gemeinden**  
**Land: Sachsen-Anhalt**

Lfd. Nr.	Stadt/Gemeinde Kreis Einwohnerzahl Städtischer Bereich 1 Ländlicher Bereich 2	Bezeichnung der Maßnahme (Förderung im Programmjahr) Größe des Gebietes (ha) Aufnahme in das Bundesprogramm	Bundesfinanzhilfe Kleinere Städte und Gemeinden		
			bis einschl. 2012 1000 Euro	Programmjahr 2013 1000 Euro	insgesamt 1000 Euro
laufende Maßnahmen					
1	Arnstein, Stadt / Mansfeld-Südharz 7262 2	Stadt Arnstein OT Sandersleben Sandersleben - Stadtkern (2013) 19,5 ha 2013	0,000	235,000	235,000
2	Bad Dürrenberg, Stadt / Saalekreis 12298 2	Vernetzung Ortsteile Bad Dürrenberg (2012) 29,2 ha 2012	653,850	500,000	1.153,850
3	Eckartsberga, Stadt / Burgenlandkreis 2415 2	Stadtkern (2010, 2013) 44,3 ha 2010	100,000	100,000	200,000
4	Gommern, Stadt / Jerichower Land 10923 2	Einheitsgemeinde Gommern (2013) 19,5 ha 2013	0,000	25,000	25,000
5	Gröningen, Stadt / Börde 3718 2	Stadtbildung - Bildungsstadt (2010) 16,4 ha 2010	195,000	86,600	281,600
6	Güsten, Stadt / Salzlandkreis 4460 2	Güsten Zentral: Bildung Verwaltung Begegnung (2012) 27,26 ha 2012	7,000	233,045	240,045
7	Harzgerode, Stadt / Harz 8493 2	Einheitsgemeinde Harzgerode (2011) 18,6 ha 2011	249,500	515,000	764,500
8	Kelbra (Kyffhäuser), Stadt / Mansfeld-Südharz 3570 2	Netzwerke und überörtliche Zusammenarbeit Alter Stadtkern - Altendorf (2013) 18,6 ha 2013	0,000	93,333	93,333

**Bundesprogramm der Städtebauförderung 2013**

**Programm: Kleinere Städte und Gemeinden**

**Land: Sachsen-Anhalt**

Lfd. Nr.	Stadt/Gemeinde Kreis Einwohnerzahl Städtischer Bereich 1 Ländlicher Bereich 2	Bezeichnung der Maßnahme (Förderung im Programmjahr) Größe des Gebietes (ha) Aufnahme in das Bundesprogramm	Bundesfinanzhilfe Kleinere Städte und Gemeinden		
			bis einschl. 2012 1000 Euro	Programmjahr 2013 1000 Euro	insgesamt 1000 Euro
<b>laufende Maßnahmen</b>					
9	Landsberg, Stadt / Saalekreis 15373 2	Landsberg (2013) 6 ha 2013	0,000	106,666	106,666
10	Lützen, Stadt / Burgenlandkreis 9083 2	Lützen - Innenstadt (2013) 21,7 ha 2013	0,000	123,333	123,333
11	Osterfeld, Stadt / Burgenlandkreis 2627 2	Osterfeld - Innenstadt (2013) 26,5 ha 2013	0,000	270,000	270,000
12	Sandersdorf-Brehna, Stadt / Anhalt-Bitterfeld 15298 2	Brehna: Bildung und Erziehung Ortskern Brehna (2012) 51 ha 2012	150,000	71,900	221,900
13	Zielitz / Börde 1896 2	Überörtlich integriertes Entwicklungskonzept der Verbandsgemeinde Elbe-Heide (2013) 369 ha 2013	0,000	26,123	26,123
14	Zörbig, Stadt / Anhalt-Bitterfeld 9715 2	Zentrum (2010, 2012) 32,66 ha 2010	160,000	350,000	510,000
<b>Anzahl laufende Maßnahmen</b>			<b>14</b>		
<b>Summe Sachsen-Anhalt</b>			<b>1.515,350</b>	<b>2.736,000</b>	<b>4.251,350</b>



**Bundesprogramm der Städtebauförderung 2013**

**Programm: Kleinere Städte und Gemeinden**

**Land: Sachsen-Anhalt**

Lfd. Nr.	Stadt/Gemeinde Kreis Einwohnerzahl Städtischer Bereich 1 Ländlicher Bereich 2	Bezeichnung der Maßnahme (Förderung im Programmjahr) Größe des Gebietes (ha) Aufnahme in das Bundesprogramm	Bundesfinanzhilfe Kleinere Städte und Gemeinden		
			bis einschl. 2012 1000 Euro	Programmjahr 2013 1000 Euro	insgesamt 1000 Euro
ruhende Maßnahmen					
1	Arneburg, Stadt / Stendal 1636 2	VG Arneburg (2012) 1.380 ha 2012	9,900	0,000	9,900
2	Gardelegen, Hansestadt / Altmarkkreis Salzwedel 23628 2	Mieste (2012) 75 ha 2012	3,250	0,000	3,250
3	Ilsenburg (Harz), Stadt / Harz 9579 2	Einheitsgemeinde Ilsenburg (2011-2012) 45,2 ha 2011	492,500	0,000	492,500
4	Könnern, Stadt / Salzlandkreis 9114 2	Stadtkern (2010) 18 ha 2010	94,000		94,000
5	Möckern, Stadt / Jerichower Land 13934 2	Stadtkern (2010) 37 ha 2010	105,000		105,000
6	Nebra (Unstrut), Stadt / Burgenlandkreis 3452 2	Stadtkern (2010) 15 ha 2010	35,000		35,000
7	Oberharz am Brocken, Stadt / Harz 11973 2	Zukunftsfähiger Oberharz (2012) 28 ha 2012	7,000	0,000	7,000
8	Oberharz am Brocken, Stadt / Harz 11973 2	Stadtkern (2010) 15 ha 2010	150,000		150,000



**Bundesprogramm der Städtebauförderung 2013**

**Programm: Kleinere Städte und Gemeinden**

**Land: Sachsen-Anhalt**

Lfd. Nr.	Stadt/Gemeinde Kreis Einwohnerzahl Städtischer Bereich 1 Ländlicher Bereich 2	Bezeichnung der Maßnahme (Förderung im Programmjahr) Größe des Gebietes (ha) Aufnahme in das Bundesprogramm	Bundesfinanzhilfe Kleinere Städte und Gemeinden		
			bis einschl. 2012 1000 Euro	Programmjahr 2013 1000 Euro	insgesamt 1000 Euro
<b>ruhende Maßnahmen</b>					
9	Oberharz am Brocken, Stadt / Harz 11973 2	Innenstadt (2010) 13 ha 2010	75,000		75,000
10	Seegebiet Mansfelder Land / Mansfeld-Südharz 9575 2	Gemeinde Seegebiet Mansfelder Land - Ortsteil Erdeborn (2012) 13,32 ha 2012	215,000	0,000	215,000
11	Seeland, Stadt / Salzlandkreis 8791 2	Ortskern Nachterstedt (2012) 8,38 ha 2012	1.105,000	0,000	1.105,000
12	Wanzleben-Börde, Stadt / Börde 14949 2	Stadtkern (2010) 15 ha 2010	150,000		150,000
13	Wanzleben-Börde, Stadt / Börde 14949 2	3fach stark für die Zukunft (2012) 16,4 ha 2012	70,000	0,000	70,000
14	Zahna-Elster, Stadt / Wittenberg 9795 2	Altstadt (2010) 30 ha 2010	50,000		50,000
<b>Anzahl ruhende Maßnahmen</b>			<b>14</b>		
<b>Summe Sachsen-Anhalt</b>			<b>2.561,650</b>	<b>0,000</b>	<b>2.561,650</b>



**Bundesprogramm der Städtebauförderung 2013**  
**Programm: Kleinere Städte und Gemeinden**  
**Land: Sachsen-Anhalt**

Bundesfinanzhilfe bis einschl. 2012	Kleinere Städte und Gemeinden Programmjahr 2013	insgesamt
1000 Euro	1000 Euro	1000 Euro

**- Zusammenstellung -**

<b>Summe laufende Maßnahmen</b>	<b>Anzahl</b>	<b>14</b>	<b>1.515,350</b>	<b>2.736,000</b>	<b>4.251,350</b>
<b>Summe ruhende Maßnahmen</b>	<b>Anzahl</b>	<b>14</b>	<b>2.561,650</b>	<b>0,000</b>	<b>2.561,650</b>
<b>Summe insgesamt Sachsen-Anhalt</b>	<b>Anzahl</b>	<b>28</b>	<b>4.077,000</b>	<b>2.736,000</b>	<b>6.813,000</b>

# Schleswig-Holstein

**Bundesprogramm der Städtebauförderung 2013**  
**Programm: Kleinere Städte und Gemeinden**  
**Land: Schleswig-Holstein**

Lfd. Nr.	Stadt/Gemeinde Kreis Einwohnerzahl Städtischer Bereich 1 Ländlicher Bereich 2	Bezeichnung der Maßnahme (Förderung im Programmjahr) Größe des Gebietes (ha) Aufnahme in das Bundesprogramm	Bundesfinanzhilfe Kleinere Städte und Gemeinden		
			bis einschl. 2012 1000 Euro	Programmjahr 2013 1000 Euro	insgesamt 1000 Euro
<b>laufende Maßnahmen</b>					
1	Aebtissinwisch / Steinburg, Beidenfleth / Steinburg, Brokdorf / Steinburg, Büttel / Steinburg, Dammfleth / Steinburg, Ecklak / Steinburg, Kudensee / Steinburg, Wilster, Stadt / Steinburg 7157 2	Zukunftsgestaltung Daseinsvorsorge (2010) 8,4 ha 2010	654,000	400,000	1.054,000
2	Glückstadt, Stadt / Steinburg, Blomesche Wildnis / Steinburg, Borsfleth / Steinburg, Engelbrechtsche Wildnis / Steinburg, Herzhorn / Steinburg, Kollmar / Steinburg 16597 2	Zukunftsgestaltung Daseinsvorsorge (2011) 202 ha 2011	535,000	281,000	816,000
3	Hohenwestedt / Rendsburg- Eckernförde, Beringstedt / Rendsburg-Eckernförde, Grauel / Rendsburg-Eckernförde, Heinkenborstel / Rendsburg- Eckernförde, Jahrsdorf / Rendsburg-Eckernförde, Meezen / Rendsburg-Eckernförde, Mörel / Rendsburg-Eckernförde, Nienborstel / Rendsburg- Eckernförde 7571 2	Zukunftsgestaltung Daseinsvorsorge (2011) 0 ha 2011	360,000	500,000	860,000
4	Neustadt in Holstein, Stadt / Ostholstein, Altenkrempe / Ostholstein, Beschendorf / Ostholstein, Sierksdorf / Ostholstein, Grömitz / Ostholstein, Schönwalde am Bungsberg / Ostholstein, Lensahn / Ostholstein, Scharbeutz / Ostholstein, Schashagen / Ostholstein 48733 2	Zukunftsgestaltung Daseinsvorsorge (2011, 2013) 57 ha 2011	60,000	200,000	260,000



**Bundesprogramm der Städtebauförderung 2013**

**Programm: Kleinere Städte und Gemeinden**

**Land: Schleswig-Holstein**

Lfd. Nr.	Stadt/Gemeinde Kreis Einwohnerzahl Städtischer Bereich 1 Ländlicher Bereich 2	Bezeichnung der Maßnahme (Förderung im Programmjahr) Größe des Gebietes (ha) Aufnahme in das Bundesprogramm	Bundesfinanzhilfe Kleinere Städte und Gemeinden		
			bis einschl. 2012 1000 Euro	Programmjahr 2013 1000 Euro	insgesamt 1000 Euro
laufende Maßnahmen					
5	Ratzeburg, Stadt / Herzogtum Lauenburg 13662 2	Zukunftsgestaltung Daseinsvorsorge (2011) 6,3 ha 2011	550,000	300,000	850,000
<b>Anzahl laufende Maßnahmen</b>			<b>5</b>		
<b>Summe Schleswig-Holstein</b>			<b>2.159,000</b>	<b>1.681,000</b>	<b>3.840,000</b>



**Bundesprogramm der Städtebauförderung 2013**

**Programm: Kleinere Städte und Gemeinden**

**Land: Schleswig-Holstein**

Lfd. Nr.	Stadt/Gemeinde Kreis Einwohnerzahl Städtischer Bereich 1 Ländlicher Bereich 2	Bezeichnung der Maßnahme (Förderung im Programmjahr) Größe des Gebietes (ha) Aufnahme in das Bundesprogramm	Bundesfinanzhilfe Kleinere Städte und Gemeinden		
			bis einschl. 2012 1000 Euro	Programmjahr 2013 1000 Euro	insgesamt 1000 Euro
<b>ruhende Maßnahmen</b>					
1	Beschendorf / Ostholstein, Damlos / Ostholstein, Harmsdorf / Ostholstein, Kabelhorst / Ostholstein, Manhagen / Ostholstein, Riepsdorf / Ostholstein, Lensahn / Ostholstein 8623 2	Zukunftsgestaltung Daseinsvorsorge (2010-2011) 5,6 ha 2010	400,000		400,000
2	Rathjensdorf / Plön, Dersau / Plön, Ascheberg (Holstein) / Plön, Kalübbe / Plön, Bösdorf / Plön, Dörnack / Plön, Grebin / Plön, Plön, Stadt / Plön 20615 2	Zukunftsgestaltung Daseinsvorsorge (2010-2011) 3 ha 2010	47,400		47,400
<b>Anzahl ruhende Maßnahmen</b>			<b>2</b>		
<b>Summe Schleswig-Holstein</b>			<b>447,400</b>		<b>447,400</b>

**Bundesprogramm der Städtebauförderung 2013**  
**Programm: Kleinere Städte und Gemeinden**  
**Land: Schleswig-Holstein**

Bundesfinanzhilfe bis einschl. 2012	Kleinere Städte und Gemeinden Programmjahr 2013	insgesamt
1000 Euro	1000 Euro	1000 Euro

**- Zusammenstellung -**

<b>Summe laufende Maßnahmen</b>	<b>Anzahl</b>	<b>5</b>	<b>2.159,000</b>	<b>1.681,000</b>	<b>3.840,000</b>
<b>Summe ruhende Maßnahmen</b>	<b>Anzahl</b>	<b>2</b>	<b>447,400</b>		<b>447,400</b>
<b>Summe insgesamt Schleswig-Holstein</b>	<b>Anzahl</b>	<b>7</b>	<b>2.606,400</b>	<b>1.681,000</b>	<b>4.287,400</b>

# Thüringen

**Bundesprogramm der Städtebauförderung 2013**  
**Programm: Kleinere Städte und Gemeinden**  
**Land: Thüringen**

Lfd. Nr.	Stadt/Gemeinde Kreis Einwohnerzahl Städtischer Bereich 1 Ländlicher Bereich 2	Bezeichnung der Maßnahme (Förderung im Programmjahr) Größe des Gebietes (ha) Aufnahme in das Bundesprogramm	Bundesfinanzhilfe Kleinere Städte und Gemeinden		
			bis einschl. 2012 1000 Euro	Programmjahr 2013 1000 Euro	insgesamt 1000 Euro
<b>laufende Maßnahmen</b>					
1	Bad Berka, Stadt / Weimarer Land 7640 2	Sanierung Stadtzentrum (2013) 11 ha 2013	0,000	11,300	11,300
2	Bad Frankenhausen/Kyffhäuser, Stadt / Kyffhäuserkreis 8844 2	Historischer Stadtkern (2013) 45 ha 2013	0,000	85,412	85,412
3	Dornburg-Camburg, Stadt / Saale-Holzland-Kreis 5645 1	Sanierung Altstadt, Stadtteil Camburg (2013) 25,92 ha 2013	0,000	76,700	76,700
4	Eisfeld, Stadt / Hildburghausen 5453 1	Sanierung Stadtkern (2013) 20 ha 2013	0,000	83,650	83,650
5	Emleben / Gotha 758 2	Neubau Kinderkrippe Emleben (2013) 0,5 ha 2013	0,000	221,650	221,650
6	Großbreitenbach, Stadt / Ilm-Kreis 2662 1	Sanierung Großbreitenbach (2013) 17,5 ha 2013	0,000	10,000	10,000
7	Meuselwitz, Stadt / Altenburger Land 11087 1	Sanierung Kulturhalle, OT Zipsendorf (2013) 0,52 ha 2013	0,000	275,150	275,150
8	Neuhaus am Rennweg, Stadt / Sonneberg 6485 2	Sanierung Innenstadt (2012) 46,41 ha 2012	167,750	33,300	201,050





**Bundesprogramm der Städtebauförderung 2013**

**Programm: Kleinere Städte und Gemeinden**

**Land: Thüringen**

Lfd. Nr.	Stadt/Gemeinde Kreis Einwohnerzahl Städtischer Bereich 1 Ländlicher Bereich 2	Bezeichnung der Maßnahme (Förderung im Programmjahr) Größe des Gebietes (ha) Aufnahme in das Bundesprogramm	Bundesfinanzhilfe Kleinere Städte und Gemeinden		
			bis einschl. 2012 1000 Euro	Programmjahr 2013 1000 Euro	insgesamt 1000 Euro
<b>laufende Maßnahmen</b>					
9	Neuhaus am Rennweg, Stadt / Sonneberg 6485 2	Apelsberg (2013) 23,2 ha 2013	0,000	373,088	373,088
10	Rhönblick / Schmalkalden-Meiningen 2876 2	Umgestaltung Sportanlage, OT Helmershausen (2013) 1 ha 2013	0,000	106,200	106,200
11	Saaleplatte / Weimarer Land 2881 2	Sanierung OT Wormstedt (2013) 0,08 ha 2013	0,000	121,950	121,950
12	Steinbach-Hallenberg, Kurort, Stadt / Schmalkalden-Meiningen 5295 1	Sanierung Steinbach-Hallenberg (2013) 26,3 ha 2013	0,000	38,300	38,300
13	Ummerstadt, Stadt / Hildburghausen 499 1	Sanierung Ortskern Ummerstadt (2013) 28,32 ha 2013	0,000	283,300	283,300
<b>Anzahl laufende Maßnahmen</b>			<b>13</b>	<b>167,750</b>	<b>1.720,000</b>
<b>Summe Thüringen</b>					<b>1.887,750</b>



**Bundesprogramm der Städtebauförderung 2013**

**Programm: Kleinere Städte und Gemeinden**

**Land: Thüringen**

Lfd. Nr.	Stadt/Gemeinde Kreis Einwohnerzahl Städtischer Bereich 1 Ländlicher Bereich 2	Bezeichnung der Maßnahme (Förderung im Programmjahr) Größe des Gebietes (ha) Aufnahme in das Bundesprogramm	Bundesfinanzhilfe Kleinere Städte und Gemeinden		
			bis einschl. 2012 1000 Euro	Programmjahr 2013 1000 Euro	insgesamt 1000 Euro
<b>ruhende Maßnahmen</b>					
1	Bad Köstritz, Stadt / Greiz 3707 2	Sanierung Altstadt (2012) 49,05 ha 2012	400,000	0,000	400,000
2	Ellrich, Stadt / Nordhausen 5609 2	Bildungs- und Kulturzentrum Standort Schule (2011-2012) 1,48 ha 2011	363,961	0,000	363,961
3	Geisa, Stadt / Wartburgkreis 4735 2	Sanierung Ärztehaus Bahnhofstraße (2012) 15 ha 2012	86,650	0,000	86,650
4	Großenehrich, Stadt / Kyffhäuserkreis 2575 2	Großenehrich OT Westerengel (2010) 0 ha 2010	236,650		236,650
5	Königsee, Stadt / Saalfeld- Rudolstadt 5036 2	Sanierung Ortskern Sanierung Hort (2011) 16,16 ha 2011	196,939	0,000	196,939
6	Mihla / Wartburgkreis 2240 2	Sanierung Mihla Pilotzentrum Chorkultur (2011) 27,7 ha 2011	60,000		60,000
7	Oßmannstedt / Weimarer Land 1286 2	Umbau und Sanierung Kindertagesstätte (2012) 7,5 ha 2012	52,300	0,000	52,300
8	Rositz / Altenburger Land 3046 2	Sanierung Kulturhaus (2012) 0 ha 2012	36,650	0,000	36,650



**Bundesprogramm der Städtebauförderung 2013**

**Programm: Kleinere Städte und Gemeinden**

**Land: Thüringen**

Lfd. Nr.	Stadt/Gemeinde Kreis Einwohnerzahl Städtischer Bereich 1 Ländlicher Bereich 2	Bezeichnung der Maßnahme (Förderung im Programmjahr) Größe des Gebietes (ha) Aufnahme in das Bundesprogramm	Bundesfinanzhilfe Kleinere Städte und Gemeinden		
			bis einschl. 2012 1000 Euro	Programmjahr 2013 1000 Euro	insgesamt 1000 Euro
<b>ruhende Maßnahmen</b>					
9	Ruhla, Stadt / Wartburgkreis 5984 2	Fördergebiet Ortskern Thal Sport- und Freizeitzentrum (2011-2012) 18 ha 2011	453,950	0,000	453,950
10	Sondershausen, Stadt / Kyffhäuserkreis 22860 2	Dorfgemeinschaftshaus OT Himmelsberg (2010-2011) 0 ha 2010	117,000		117,000
11	Starkenbergr / Altenburger Land 1889 2	Starkenbergr (2010) 0 ha 2010	33,300		33,300
12	Tabarz/Thür. Wald / Gotha 4023 2	Tabarz "Neue Mitte" Kita Walter-Rathenau-Straße (2011) 2,95 ha 2011	709,300		709,300
13	Treben / Altenburger Land 1265 2	Kleinere Städte und Gemeinden im ländlichen Raum Rittergut Treben (2010-2012) 3,5 ha 2010	627,550	0,000	627,550
<b>Anzahl ruhende Maßnahmen</b>			<b>13</b>		
<b>Summe Thüringen</b>			<b>3.374,250</b>	<b>0,000</b>	<b>3.374,250</b>

**Bundesprogramm der Städtebauförderung 2013**  
**Programm: Kleinere Städte und Gemeinden**  
**Land: Thüringen**

Bundesfinanzhilfe bis einschl. 2012	Kleinere Städte und Gemeinden Programmjahr 2013	insgesamt
1000 Euro	1000 Euro	1000 Euro

**- Zusammenstellung -**

<b>Summe laufende Maßnahmen</b>	<b>Anzahl</b>	<b>13</b>	<b>167,750</b>	<b>1.720,000</b>	<b>1.887,750</b>
<b>Summe ruhende Maßnahmen</b>	<b>Anzahl</b>	<b>13</b>	<b>3.374,250</b>	<b>0,000</b>	<b>3.374,250</b>
<b>Summe insgesamt Thüringen</b>	<b>Anzahl</b>	<b>26</b>	<b>3.542,000</b>	<b>1.720,000</b>	<b>5.262,000</b>