

Soziale Stadt 2011

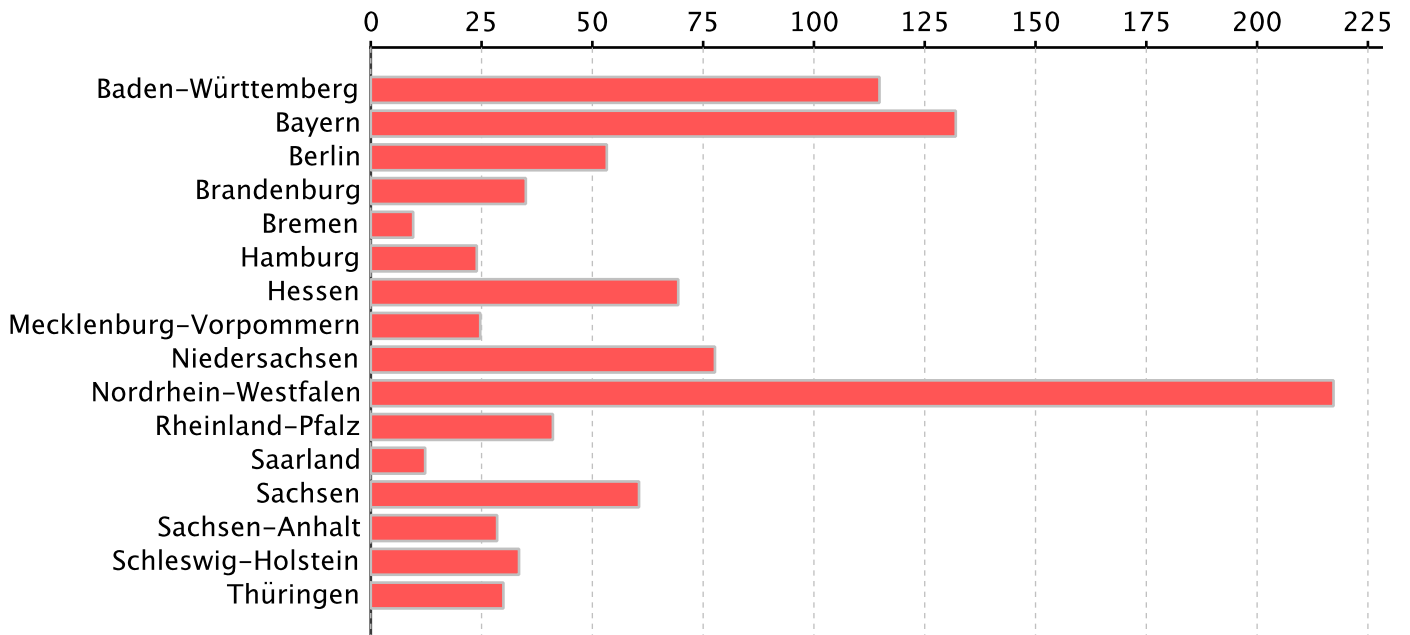
**Bundesprogramm zur Förderung von Stadtteilen
mit besonderem Entwicklungsbedarf - Soziale Stadt
im Programmjahr 2011**

Land	Gemeinden im Programm 2011 () = davon neu	Anzahl der im Programmjahr 2011 geförderten Maßnahmen () = davon neue Maßnahmen			Ruhende Maßnahmen	Ausfinanzierte bzw. abgerechnete Maßnahmen	Gesamt- anzahl der Maßnahmen	darin enthalten Modell- vorhaben
		städtischer Bereich	ländlicher Bereich	Gesamt				
[1]	[2]	[3]	[4]	[5]	[6]	[7]	[8]	[9]
Baden-Württemberg	47 (0)	10 (0)	5 (0)	15 (0)	62	5	82	46
Bayern	81 (0)	33 (0)	29 (0)	62 (0)	12	29	103	46
Berlin	1 (0)	16 (0)	0 (0)	16 (0)	21	4	41	34
Brandenburg	17 (0)	11 (0)	0 (0)	11 (0)	10	0	21	13
Bremen	2 (0)	11 (0)	0 (0)	11 (0)	1	1	13	11
Hamburg	1 (0)	8 (0)	0 (0)	8 (0)	9	0	17	9
Hessen	34 (0)	18 (0)	6 (0)	24 (0)	18	0	42	34
Mecklenburg-	6 (0)	10 (0)	0 (0)	10 (0)	3	0	13	9
Niedersachsen	34 (0)	27 (0)	0 (0)	27 (0)	15	0	42	11
Nordrhein-Westfalen	53 (0)	19 (1)	0 (0)	19 (1)	71	0	90	62
Rheinland-Pfalz	21 (0)	12 (0)	0 (0)	12 (0)	28	1	41	22
Saarland	12 (0)	4 (0)	0 (0)	4 (0)	10	0	14	
Sachsen	20 (0)	7 (0)	0 (0)	7 (0)	17	0	24	14
Sachsen-Anhalt	15 (0)	5 (0)	0 (0)	5 (0)	16	0	21	3
Schleswig-Holstein	14 (0)	3 (0)	1 (0)	4 (0)	13	1	18	11
Thüringen	16 (0)	18 (0)	0 (0)	18 (0)	3	0	21	8
insgesamt:	374 (0)	212 (1)	41 (0)	253 (1)	309	41	603	333

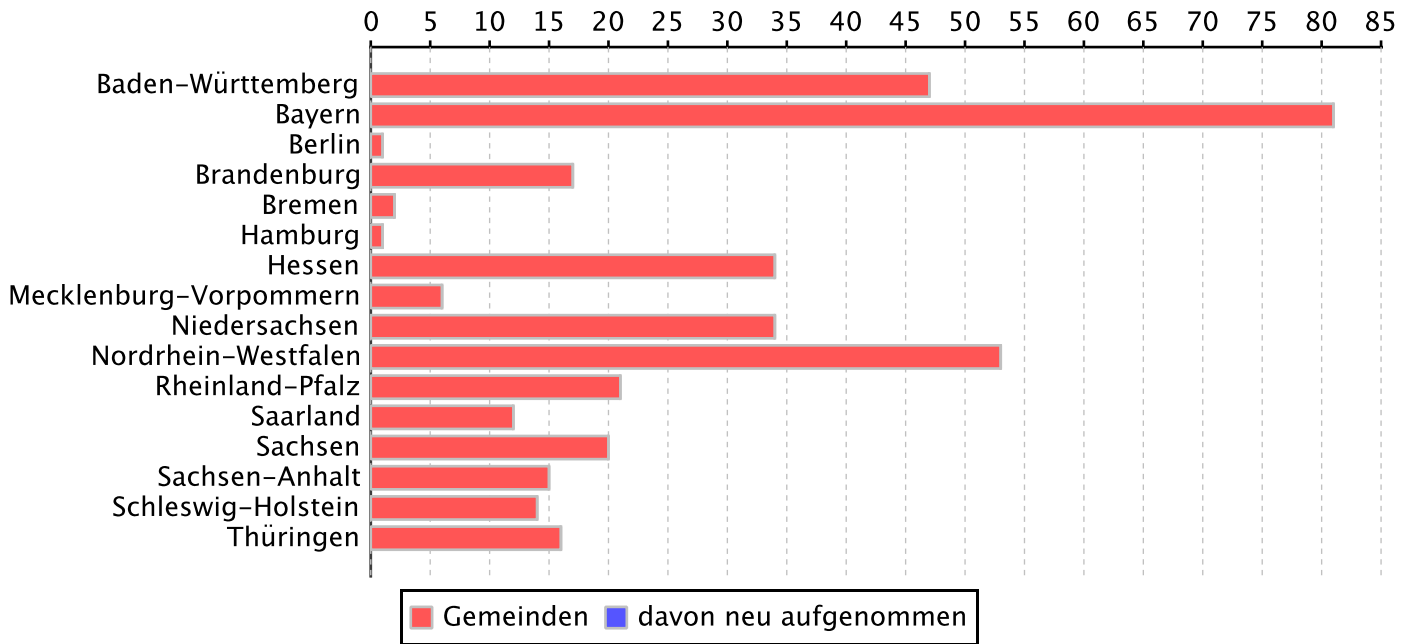
Bundesprogramm zur Förderung von Stadtteilen
mit besonderem Entwicklungsbedarf - Soziale Stadt
im Programmjahr 2011

Land	Finanzhilfen des Bundes in Tausend Euro				
	bis einschließlich Programmjahr 2010	davon für Modell- vorhaben	Programmjahr 2011	davon für Modell- vorhaben	bis einschließlich Programmjahr 2011
[1]	[9]	[10]	[11]	[12]	[13]
Baden-Württemberg	111.271,679	6.844,965	3.521,000	0,000	114.792,679
Bayern	128.038,747	5.516,200	3.966,000	0,000	132.004,747
Berlin	51.814,482	8.168,107	1.446,000	0,000	53.260,482
Brandenburg	34.049,983	5.164,102	937,000	0,000	34.986,983
Bremen	9.305,594	333,000	262,000	0,000	9.567,594
Hamburg	23.262,133	1.737,000	654,000	0,000	23.916,133
Hessen	67.307,693	6.446,500	2.076,000	0,000	69.383,693
Mecklenburg-	24.072,725	2.164,575	626,000	0,000	24.698,725
Niedersachsen	74.989,601	2.469,815	2.672,000	0,000	77.661,601
Nordrhein-Westfalen	210.779,734	22.488,000	6.460,000	0,000	217.239,734
Rheinland-Pfalz	39.795,409	3.647,905	1.301,000	0,000	41.096,409
Saarland	11.928,415	0,000	349,000	0,000	12.277,415
Sachsen	58.974,423	3.098,901	1.557,000	0,000	60.531,423
Sachsen-Anhalt	27.621,457	275,000	895,000	0,000	28.516,457
Schleswig-Holstein	32.511,927	3.884,237	942,000	0,000	33.453,927
Thüringen	29.124,963	4.871,000	799,000	0,000	29.923,963
insgesamt:	934.848,965	77.109,307	28.463,000	0,000	963.311,965


Finanzhilfen (Bundesmittel) bis einschließlich 2011 in Mio. €



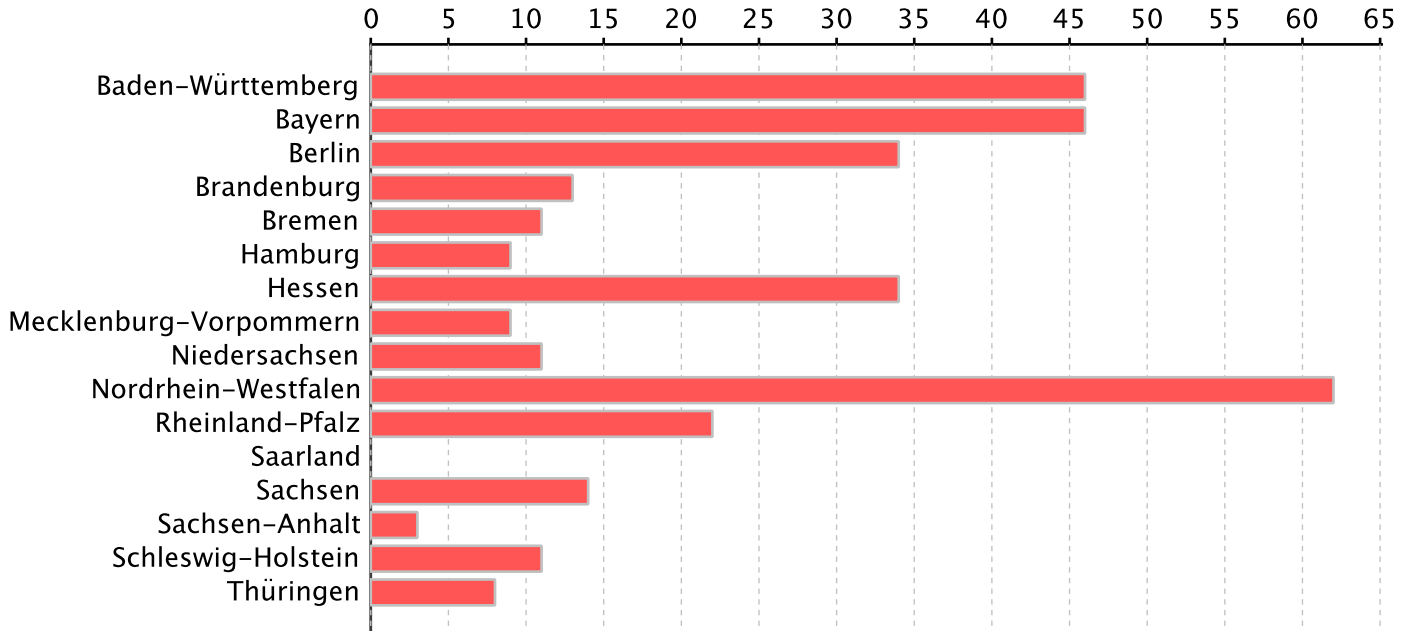
Anzahl im Jahr 2011 geförderte Gemeinden

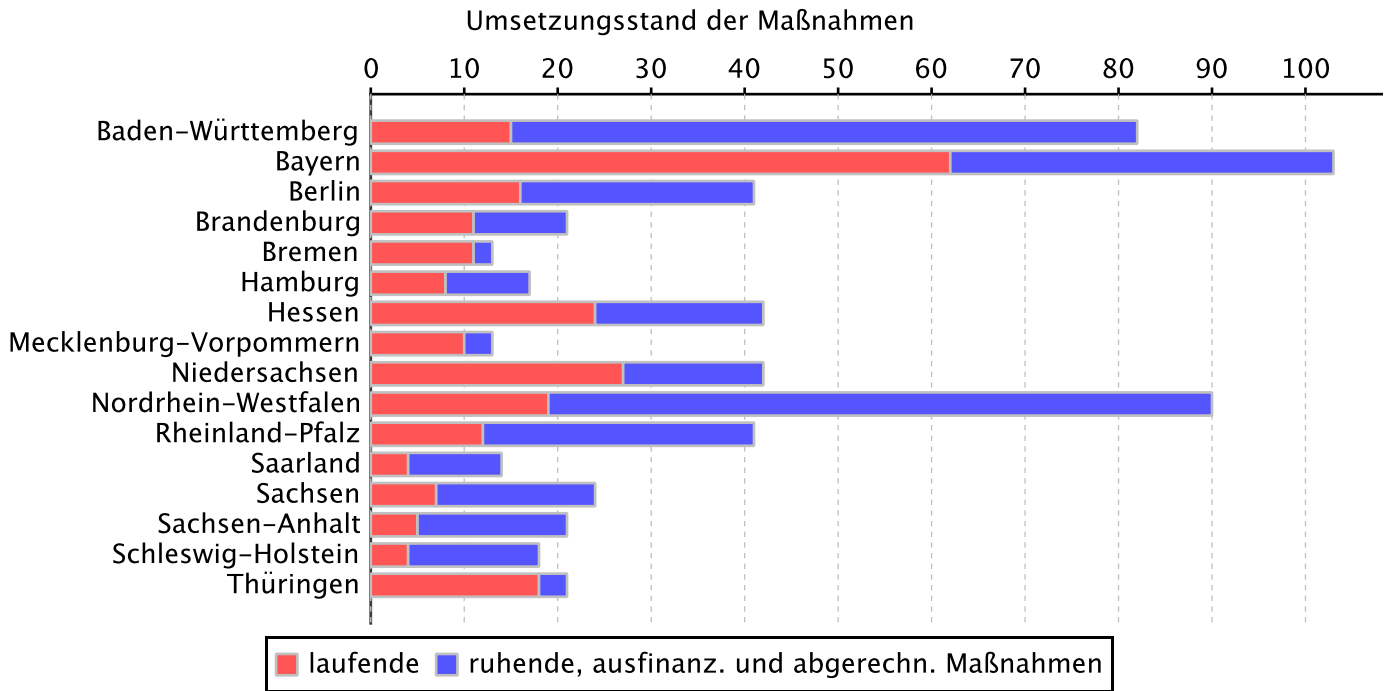


Finanzhilfen (Bundesmittel) für Modellvorhaben bis einschließlich 2011 in Mio. €



Anzahl der im Jahr 2011 geförderte Modellvorhaben





Baden-Württemberg

**Bundesprogramm zur Förderung von Stadtteilen mit besonderem
Entwicklungsbedarf - die soziale Stadt 2011
Land: Baden-Württemberg**

Lfd. Nr.	Gemeinde- Ortsteil Kreis	Bezeichnung der Maßnahme (Förderung in Programmjahren) Gebietsgröße (ha) Städtischer Bereich (S) Ländlicher Bereich (L) Aufnahme in das Bundesprogramm	Bundesmittel (in Tausend Euro) ggfs. davon Modellvorhaben ggfs. davon Zinsen			Anz. MV.	Anz. ESF- Pro- jekte
			bis einschl. 2010	Programmjahr 2011	insgesamt		
laufende Maßnahmen							
1	Bretten, Stadt / Karlsruhe	Altstadt III (2008, 2011) 8,4 ha S 2008	944,444	300,000	1.244,444	0	0
2	Ehingen (Donau), Stadt / Alb-Donau- Kreis	Untere Stadt (2002, 2008, 2010) 12,4 ha S 2002	1.761,778 7,334	195,556 0,000	1.957,334 7,334	1	0
3	Gerlingen, Stadt / Ludwigsburg	Stadtkern- Rathausbereich (2010) 4,2 ha L 2010	1.332,450	316,667	1.649,117	0	0
4	Heidelberg, Stadt / Heidelberg, Kreisfreie Stadt	Emmertsgrund (2001-2002, 2006, 2008, 2010) 17,8 ha S 2001	1.693,957 557,752	260,000 0,000	1.953,957 557,752	1	0
5	Heidenheim an der Brenz, Stadt / Heidenheim	Wilhelmstraße/Kastorstra- ße (2006-2007, 2010) 35,8 ha L 2006	1.537,810 338,274	437,908 0,000	1.975,718 338,274	1	0
6	Kehl, Stadt / Ortenaukreis	Kreuzmatt (2010) 22,6 ha L 2010	100,000	80,000	180,000	0	0
7	Kehl, Stadt / Ortenaukreis	Innenstadt Ost (2007-2009, 2011) 10,94 ha L 2007	1.180,000 46,667	194,445 0,000	1.374,445 46,667	1	0

**Bundesprogramm zur Förderung von Stadtteilen mit besonderem
Entwicklungsbedarf - die soziale Stadt 2011
Land: Baden-Württemberg**

Lfd. Nr.	Gemeinde- Ortsteil Kreis	Bezeichnung der Maßnahme (Förderung in Programmjahren) Gebietsgröße (ha) Städtischer Bereich (S) Ländlicher Bereich (L) Aufnahme in das Bundesprogramm	Bundesmittel (in Tausend Euro) ggfs. davon Modellvorhaben ggfs. davon Zinsen			Anz. MV.	Anz. ESF- Pro- jekte
			bis einschl. 2010	Programmjahr 2011	insgesamt		
laufende Maßnahmen							
8	Mannheim, Universitätsstadt / Mannheim, Kreisfreie Stadt	Rainweidenstraße (2001, 2004, 2006, 2008- 2009, 2011) 5,8 ha S 2001	2.082,990 11,116	400,000 0,000	2.482,990 11,116	1	0
9	Mannheim, Universitätsstadt / Mannheim, Kreisfreie Stadt	Schönau-Mitte (2005) 36 ha S 2005	2.278,433 155,820	77,387 0,000	2.355,820 155,820	1	0
10	Pforzheim, Stadt / Pforzheim, Kreisfreie Stadt	Innenstadt Südost (2010) 44,51 ha S 2010	1.681,382	145,310	1.826,692	0	0
11	Singen (Hohentwiel), Stadt / Konstanz	Östliche Innenstadt (2008, 2010) 28 ha S 2008	702,633	135,547	838,180	0	0
12	Stuttgart, Landeshauptstadt / Stuttgart, Kreisfreie Stadt	Hallschlag (2007, 2009, 2011) 77,2 ha S 2007	1.500,000 66,667	277,778 0,000	1.777,778 66,667	1	0
13	Stuttgart, Landeshauptstadt / Stuttgart, Kreisfreie Stadt	Sanierungsgebiet Mühlhausen/ Neugereut (2008, 2011) 88,9 ha S 2008	355,556 21,667	449,356 0,000	804,912 21,667	1	0
14	Villingen- Schwenningen, Stadt / Schwarzwald-Baar- Kreis	Marktplatz Schwenningen (2010) 5,8 ha S 2010	500,000	51,046	551,046	0	0

**Bundesprogramm zur Förderung von Stadtteilen mit besonderem
Entwicklungsbedarf - die soziale Stadt 2011
Land: Baden-Württemberg**

Lfd. Nr.	Gemeinde- Ortsteil Kreis	Bezeichnung der Maßnahme (Förderung in Programmjahren) Gebietsgröße (ha) Städtischer Bereich (S) Ländlicher Bereich (L) Aufnahme in das Bundesprogramm	Bundesmittel (in Tausend Euro) ggfs. davon Modellvorhaben ggfs. davon Zinsen			Anz. MV.	Anz. ESF- Pro- jekte
			bis einschl. 2010	Programmjahr 2011	insgesamt		
laufende Maßnahmen							
15	Wertheim, Stadt / Main-Tauber-Kreis	Kernstadt (2005-2006, 2011) 37,41 ha L 2005	1.422,222	200,000	1.622,222	0	0
	laufende Maßnahmen	Gesamtförderung davon Modellvorhaben	19.073,655 1.205,297	3.521,000 0,000	22.594,655 1.205,297	8	0

**Bundesprogramm zur Förderung von Stadtteilen mit besonderem
Entwicklungsbedarf - die soziale Stadt 2011
Land: Baden-Württemberg**

Lfd. Nr.	Gemeinde- Ortsteil Kreis	Bezeichnung der Maßnahme (Förderung in Programmjahren) Gebietsgröße (ha) Städtischer Bereich (S) Ländlicher Bereich (L) Aufnahme in das Bundesprogramm	Bundesmittel (in Tausend Euro) ggfs. davon Modellvorhaben ggfs. davon Zinsen			Anz. MV.	Anz. ESF- Pro- jekte
			bis einschl. 2010	Programmjahr 2011	insgesamt		
ruhende Maßnahmen							
1	Aalen, Stadt / Ostalbkreis	Nördliche Innenstadt (2005, 2008) 14 ha L 2005	1.643,333	0,000	1.643,333	0	0
2	Aalen, Stadt / Ostalbkreis	Rötenberg (2004) 9 ha L 2004	1.294,445 160,000	0,000 0,000	1.294,445 160,000	1	0
3	Aalen, Stadt / Ostalbkreis	Weststadt (2003) 252 ha L 2003	722,222	0,000	722,222	0	0
4	Aalen, Stadt / Ostalbkreis	Wöhr-/Knöcklingstraße (2005) 0 ha L 2005	555,556	0,000	555,556	0	0
5	Albstadt, Stadt / Zollernalbkreis	Weststadt (2001-2002) 19 ha L 2001	1.363,446	0,000	1.363,446	0	0
6	Albstadt, Stadt / Zollernalbkreis	Ottmartal (2007) 3,97 ha L 2007	416,667	0,000	416,667	0	0
7	Albstadt, Stadt / Zollernalbkreis	Westliche Innenstadt Ebingen (2005, 2010) 17 ha L 2005	1.151,111 40,000	0,000 0,000	1.151,111 40,000	1	0
8	Baden-Baden, Stadt / Baden-Baden, Kreisfreie Stadt	Cité (2010) 27 ha S 2010	1.578,391	0,000	1.578,391	0	0

**Bundesprogramm zur Förderung von Stadtteilen mit besonderem
Entwicklungsbedarf - die soziale Stadt 2011
Land: Baden-Württemberg**

Lfd. Nr.	Gemeinde- Ortsteil Kreis	Bezeichnung der Maßnahme (Förderung in Programmjahren) Gebietsgröße (ha) Städtischer Bereich (S) Ländlicher Bereich (L) Aufnahme in das Bundesprogramm	Bundesmittel (in Tausend Euro) ggfs. davon Modellvorhaben ggfs. davon Zinsen			Anz. MV.	Anz. ESF- Pro- jekte
			bis einschl. 2010	Programmjahr 2011	insgesamt		
ruhende Maßnahmen							
9	Baienfurt / Ravensburg	Ortsmitte III (2008, 2010) 9,6 ha S 2008	1.565,402	0,000	1.565,402	0	0
10	Biberach an der Riß, Stadt / Biberach	Innenstadt Südwest (2009) 0 ha L 2009	138,889	0,000	138,889	0	0
11	Bruchsal, Stadt / Karlsruhe	Durlacher Straße (2006-2007, 2009) 16 ha S 2006	1.745,333 356,444	0,000 0,000	1.745,333 356,444	1	0
12	Esslingen am Neckar, Stadt / Esslingen	Pliensauvorstadt (2001-2002, 2006-07) 30 ha S 2001	1.540,205 54,000	0,000 0,000	1.540,205 54,000	1	0
13	Freiburg im Breisgau, Stadt / Freiburg im Breisgau, Kreisfreie Stadt	Alt-Haslach (2001-2002, 2005, 2007, 2009-2010) 18 ha S 2001	2.717,962 20,000	0,000 0,000	2.717,962 20,000	1	0
14	Freiburg im Breisgau, Stadt / Freiburg im Breisgau, Kreisfreie Stadt	Weingarten-West (2006-2010) 27 ha S 2006	2.076,111 232,222	0,000 0,000	2.076,111 232,222	1	0
15	Geislingen an der Steige, Stadt / Göppingen	Quartier bei der Martinskirche (2009) 0 ha S 2009	611,111	0,000	611,111	0	0
16	Haslach im Kinzigtal, Stadt / Ortenaukreis	Stadtmitte - Nord (2010) 9 ha S 2010	1.555,556	0,000	1.555,556	0	0

**Bundesprogramm zur Förderung von Stadtteilen mit besonderem
Entwicklungsbedarf - die soziale Stadt 2011
Land: Baden-Württemberg**

Lfd. Nr.	Gemeinde- Ortsteil Kreis	Bezeichnung der Maßnahme (Förderung in Programmjahren) Gebietsgröße (ha) Städtischer Bereich (S) Ländlicher Bereich (L) Aufnahme in das Bundesprogramm	Bundesmittel (in Tausend Euro) ggfs. davon Modellvorhaben ggfs. davon Zinsen			Anz. MV.	Anz. ESF- Pro- jekte
			bis einschl. 2010	Programmjahr 2011	insgesamt		
ruhende Maßnahmen							
17	Heidenheim an der Brenz, Stadt / Heidenheim	Voithsiedlung (2004, 2006-2007, 2009- 2010) 40 ha L 2004	1.789,481 172,343 0,471	0,000 0,000	1.789,481 172,343	1	0
18	Heilbronn, Stadt / Heilbronn, Kreisfreie Stadt	Altstadt-West II (2005-06) 7,31 ha S 2005	858,333 58,333	0,000 0,000	858,333 58,333	1	0
19	Heilbronn, Stadt / Heilbronn, Kreisfreie Stadt	Südviertel (2003, 2006) 9,8 ha S 2003	583,877 166,100	0,000 0,000	583,877 166,100	1	0
20	Heilbronn, Stadt / Heilbronn, Kreisfreie Stadt	Nordstadt (2002-2004, 2006) 0 ha S 2002	1.814,444 261,666	0,000 0,000	1.814,444 261,666	1	0
21	Heilbronn, Stadt / Heilbronn, Kreisfreie Stadt	Altstadt-West I (2004-2005, 2007-2009) 4,8 ha S 2004	3.156,779	0,000	3.156,779	0	0
22	Heilbronn, Stadt / Heilbronn, Kreisfreie Stadt	Altstadt-Ost (2008) 7,9 ha S 2008	961,111 20,000	0,000 0,000	961,111 20,000	1	0
23	Heilbronn, Stadt / Heilbronn, Kreisfreie Stadt	Altstadt-West III (2006-2007) 6,9 ha S 2006	580,556 58,333	0,000 0,000	580,556 58,333	1	0
24	Horb am Neckar, Stadt / Freudenstadt	Hohenberg (2004, 2007) 45 ha L 2004	804,762	0,000	804,762	0	0

**Bundesprogramm zur Förderung von Stadtteilen mit besonderem
Entwicklungsbedarf - die soziale Stadt 2011
Land: Baden-Württemberg**

Lfd. Nr.	Gemeinde- Ortsteil Kreis	Bezeichnung der Maßnahme (Förderung in Programmjahren) Gebietsgröße (ha) Städtischer Bereich (S) Ländlicher Bereich (L) Aufnahme in das Bundesprogramm	Bundesmittel (in Tausend Euro) ggfs. davon Modellvorhaben ggfs. davon Zinsen			Anz. MV.	Anz. ESF- Pro- jekte
			bis einschl. 2010	Programmjahr 2011	insgesamt		
ruhende Maßnahmen							
25	Karlsruhe, Stadt / Karlsruhe, Kreisfreie Stadt	Mühlburg (2007, 2009-2010) 72 ha S 2007	947,083 30,000	0,000 0,000	947,083 30,000	1	0
26	Karlsruhe, Stadt / Karlsruhe, Kreisfreie Stadt	Innenstadt-West (2003) 36,6 ha S 2003	788,889	0,000	788,889	0	0
27	Karlsruhe, Stadt / Karlsruhe, Kreisfreie Stadt	Rintheimer Feld (2010) 0 ha S 2010	200,000	0,000	200,000	0	0
28	Konstanz, Universitätsstadt / Konstanz	Berchen/Öhmdwiesen Wollmatingen/Fürstenber g (2004, 2006) 0 ha S 2004	1.025,066 191,733	0,000 0,000	1.025,066 191,733	1	0
29	Kornwestheim, Stadt / Ludwigsburg	Weststadt (2001, 2008-2010) 50 ha S 2001	2.573,405 1,984	0,000	2.573,405	0	0
30	Lahr/Schwarzwald, Stadt / Ortenaukreis	A.-Schweitzer- Str./Fröbelstr. (2005-2006, 2008) 2,6 ha L 2006	930,777	0,000	930,777	0	0
31	Lahr/Schwarzwald, Stadt / Ortenaukreis	Kanadaring (2009) 0 ha L 2009	70,000	0,000	70,000	0	0

**Bundesprogramm zur Förderung von Stadtteilen mit besonderem
Entwicklungsbedarf - die soziale Stadt 2011
Land: Baden-Württemberg**

Lfd. Nr.	Gemeinde- Ortsteil Kreis	Bezeichnung der Maßnahme (Förderung in Programmjahren) Gebietsgröße (ha) Städtischer Bereich (S) Ländlicher Bereich (L) Aufnahme in das Bundesprogramm	Bundesmittel (in Tausend Euro) ggfs. davon Modellvorhaben ggfs. davon Zinsen			Anz. MV.	Anz. ESF- Pro- jekte
			bis einschl. 2010	Programmjahr 2011	insgesamt		
ruhende Maßnahmen							
32	Ludwigsburg, Stadt / Ludwigsburg	Eglosheim II Untersuchungsgebiet (2000, 2006-2007) 51,5 ha S 2000	2.331,806 83,934	0,000 0,000	2.331,806 83,934	1	0
33	Ludwigsburg, Stadt / Ludwigsburg	Grünbühl/Sonnenberg/K arlshöhe (2006-2009) 53 ha L 2006	1.800,000 316,666	0,000 0,000	1.800,000 316,666	1	0
34	Mannheim, Universitätsstadt / Mannheim, Kreisfreie Stadt	Jungbusch/Verbindungsk anal (2003, 2006, 2008-2009) 26 ha S 2003	1.871,458 304,791	0,000 0,000	1.871,458 304,791	1	0
35	Mannheim, Universitätsstadt / Mannheim, Kreisfreie Stadt	Hochstätt-Karolingerweg (2006, 2009-2010) 23,2 ha S 2006	1.110,555 22,222	0,000 0,000	1.110,555 22,222	1	0
36	Offenburg, Stadt / Ortenaukreis	Nordweststadt (2004-2007) 158 ha L 2004	2.324,556 250,000	0,000 0,000	2.324,556 250,000	1	0
37	Pforzheim, Stadt / Pforzheim, Kreisfreie Stadt	Kaiser-Friedrich-Straße (2007, 2009) 27,66 ha S 2007	1.227,778 116,667	0,000 0,000	1.227,778 116,667	1	0
38	Philippsburg, Stadt / Karlsruhe	Altstadt Nord (2007) 46,2 ha S 2007	596,056 40,500	0,000 0,000	596,056 40,500	1	0

**Bundesprogramm zur Förderung von Stadtteilen mit besonderem
Entwicklungsbedarf - die soziale Stadt 2011
Land: Baden-Württemberg**

Lfd. Nr.	Gemeinde- Ortsteil Kreis	Bezeichnung der Maßnahme (Förderung in Programmjahren) Gebietsgröße (ha) Städtischer Bereich (S) Ländlicher Bereich (L) Aufnahme in das Bundesprogramm	Bundesmittel (in Tausend Euro) ggfs. davon Modellvorhaben ggfs. davon Zinsen			Anz. MV.	Anz. ESF- Pro- jekte
			bis einschl. 2010	Programmjahr 2011	insgesamt		
ruhende Maßnahmen							
39	Rastatt, Stadt / Rastatt	Rastatt-West (2002, 2006) 0 ha S 2002	994,222 105,333	0,000 0,000	994,222 105,333	1	0
40	Rauenberg, Stadt / Rhein-Neckar-Kreis	Alter Stadtkern II (2010) 21,76 ha S 2010	1.671,933	0,000	1.671,933	0	0
41	Ravensburg, Stadt / Ravensburg	Nordstadt (2007-2008) 26,64 ha S 2007	1.097,878 153,434	0,000 0,000	1.097,878 153,434	1	0
42	Reutlingen, Stadt / Reutlingen	Tübinger Vorstadt II (2004, 2006) 45 ha S 2004	1.258,311 147,200	0,000 0,000	1.258,311 147,200	1	0
43	Rheinfelden (Baden), Stadt / Lörrach	Oberrhheinfelden (2002, 2006) 0 ha S 2002	311,111 100,000	0,000 0,000	311,111 100,000	1	0
44	Rheinfelden (Baden), Stadt / Lörrach	Stadtmitte - Ost (2008, 2010) 10,8 ha S 2008	966,667 166,667 0,144	0,000 0,000	966,667 166,667	1	0
45	Riedlingen, Stadt / Biberach	Oststadt / Bahnhof (2008) 28,18 ha L 2008	555,556	0,000	555,556	0	0
46	Schopfheim, Stadt / Lörrach	Wiesenweg (2004, 2007) 1,7 ha S 2004	866,667	0,000	866,667	0	0

**Bundesprogramm zur Förderung von Stadtteilen mit besonderem
Entwicklungsbedarf - die soziale Stadt 2011
Land: Baden-Württemberg**

Lfd. Nr.	Gemeinde- Ortsteil Kreis	Bezeichnung der Maßnahme (Förderung in Programmjahren) Gebietsgröße (ha) Städtischer Bereich (S) Ländlicher Bereich (L) Aufnahme in das Bundesprogramm	Bundesmittel (in Tausend Euro) ggfs. davon Modellvorhaben ggfs. davon Zinsen			Anz. MV.	Anz. ESF- Pro- jekte
			bis einschl. 2010	Programmjahr 2011	insgesamt		
ruhende Maßnahmen							
47	Schwäbisch Gmünd, Stadt / Ostalbkreis	Oststadt (2002, 2004, 2006) 94,6 ha S 2002	1.841,302 60,735	0,000 0,000	1.841,302 60,735	1	0
48	Sindelfingen, Stadt / Böblingen	Viehweide (2007) 12 ha S 2007	541,433 41,433	0,000 0,000	541,433 41,433	1	0
49	Sindelfingen, Stadt / Böblingen	Eichholz (2003, 2006, 2009) 8 ha S 2003	909,578 48,467	0,000 0,000	909,578 48,467	1	0
50	Stuttgart, Landeshauptstadt / Stuttgart, Kreisfreie Stadt	Möhringen/Fasanenhof (2003, 2006-2010) 73,9 ha S 2003	2.011,111 233,333	0,000 0,000	2.011,111 233,333	1	0
51	Stuttgart, Landeshauptstadt / Stuttgart, Kreisfreie Stadt	Weilimdorf 4 - Giebel (2006-2007) 37,2 ha S 2006	766,667 96,000	0,000 0,000	766,667 96,000	1	0
52	Stuttgart, Landeshauptstadt / Stuttgart, Kreisfreie Stadt	Sanierungsgebiet Mühlhausen/ Freiberg Mitte und Mönchfeld (1999-2002, 2006) 132,3 ha S 1999	4.631,694 58,729	0,000 0,000	4.631,694 58,729	1	0
53	Stuttgart, Landeshauptstadt / Stuttgart, Kreisfreie Stadt	Zuffenhausen/Rot (2003, 2006, 2008-2010) 144 ha S 2003	3.203,444 313,333	0,000 0,000	3.203,444 313,333	1	0

**Bundesprogramm zur Förderung von Stadtteilen mit besonderem
Entwicklungsbedarf - die soziale Stadt 2011
Land: Baden-Württemberg**

Lfd. Nr.	Gemeinde- Ortsteil Kreis	Bezeichnung der Maßnahme (Förderung in Programmjahren) Gebietsgröße (ha) Städtischer Bereich (S) Ländlicher Bereich (L) Aufnahme in das Bundesprogramm	Bundesmittel (in Tausend Euro) ggfs. davon Modellvorhaben ggfs. davon Zinsen			Anz. MV.	Anz. ESF- Pro- jekte
			bis einschl. 2010	Programmjahr 2011	insgesamt		
ruhende Maßnahmen							
54	Sulz am Neckar, Stadt / Rottweil	Stadtkern II (2006) 14,71 ha L 2006	722,222	0,000	722,222	0	0
55	Tuttlingen, Stadt / Tuttlingen	In der Schmelze (2002) 0 ha L 2002	411,111	0,000	411,111	0	0
56	Tuttlingen, Stadt / Tuttlingen	Obere Vorstadt (2008-2010) 11,86 ha L 2008	1.111,111	0,000	1.111,111	0	0
57	Tuttlingen, Stadt / Tuttlingen	Westliche Innenstadt (2003) 0 ha L 2003	738,889	0,000	738,889	0	0
58	Uhingen, Stadt / Göppingen	Oberdorf (2009) 0 ha S 2009	333,333	0,000	333,333	0	0
59	Ulm, Universitätsstadt / Ulm, Kreisfreie Stadt	Weststadt (1999, 2003-2007, 2009-2010) 94,96 ha S 1999	7.077,671 643,555	0,000 0,000	7.077,671 643,555	1	0
60	Waiblingen, Stadt / Rems-Murr-Kreis	Waiblingen-Süd (2006-2009) 110 ha S 2006	2.201,327 236,073 0,859	0,000 0,000	2.201,327 236,073	1	0
61	Wangen im Allgäu, Stadt / Ravensburg	Erba Auwiesen Argensiedlung (2010) 32,5 ha L 2010	1.272,828 161,717	0,000 0,000	1.272,828 161,717	1	0



**Bundesprogramm zur Förderung von Stadtteilen mit besonderem
Entwicklungsbedarf - die soziale Stadt 2011
Land: Baden-Württemberg**

Lfd. Nr.	Gemeinde- Ortsteil Kreis	Bezeichnung der Maßnahme (Förderung in Programmjahren) Gebietsgröße (ha) Städtischer Bereich (S) Ländlicher Bereich (L) Aufnahme in das Bundesprogramm	Bundesmittel (in Tausend Euro) ggfs. davon Modellvorhaben ggfs. davon Zinsen			Anz. MV.	Anz. ESF- Pro- jekte
			bis einschl. 2010	Programmjahr 2011	insgesamt		
ruhende Maßnahmen							
62	Wildberg, Stadt / Calw	Unterstadt Wildberg (2010) 10 ha S 2010	883,736	0,000	883,736	0	0
	ruhende Maßnahmen	Gesamtförderung davon Modellvorhaben davon Zinsen	85.402,314 5.521,963 3,458	0,000 0,000	85.402,314 5.521,963	36	0

**Bundesprogramm zur Förderung von Stadtteilen mit besonderem
Entwicklungsbedarf - die soziale Stadt 2011
Land: Baden-Württemberg**

Lfd. Nr.	Gemeinde- Ortsteil Kreis	Bezeichnung der Maßnahme (Förderung in Programmjahren) Gebietsgröße (ha) Städtischer Bereich (S) Ländlicher Bereich (L) Aufnahme in das Bundesprogramm	Bundesmittel (in Tausend Euro) ggfs. davon Modellvorhaben ggfs. davon Zinsen			Anz. MV.	Anz. ESF- Pro- jekte
			bis einschl. 2010	Programmjahr 2011	insgesamt		
abgerechnete Maßnahmen							
1	Karlsruhe, Stadt / Karlsruhe, Kreisfreie Stadt	Oststadt/West (2000-2002, 2010) 42,2 ha S 2000	911,782	0,000	911,782	0	0
2	Mannheim, Universitätsstadt / Mannheim, Kreisfreie Stadt	"Frischer Mut" (1999, 2002) 10,5 ha S 1999	1.127,969	0,000	1.127,969	0	0
3	Mannheim, Universitätsstadt / Mannheim, Kreisfreie Stadt	Durlacher Straße (2000, 2002, 2006) 60,2 ha S 2000	1.608,704 15,372	0,000 0,000	1.608,704 15,372	1	0
4	Pforzheim, Stadt / Pforzheim, Kreisfreie Stadt	Oststadt (2001-2002, 2006, 2008) 17,13 ha S 2001	1.686,395 102,333	0,000 0,000	1.686,395 102,333	1	0
5	Singen (Hohentwiel), Stadt / Konstanz	Langenrain (1999, 2003-2004) 5,2 ha S 1999	1.460,860	0,000	1.460,860	0	0
	abgerechnete Maßnahmen	Gesamtförderung davon Modellvorhaben	6.795,710 117,705	0,000 0,000	6.795,710 117,705	2	0

**Bundesprogramm zur Förderung von Stadtteilen mit besonderem
Entwicklungsbedarf - die soziale Stadt 2011
Land: Baden-Württemberg**

			Finanzhilfe des Bundes bis einschl. 2010	Finanzhilfe des Bundes Programmjahr 2011	Finanzhilfe des Bundes insgesamt
			1000 Euro	1000 Euro	1000 Euro
- Zusammenstellung: L a u f e n d e Sanierungsmaßnahmen					
Sanierung Städtischer Bereich	Anzahl:	10	13.501,173	2.291,980	15.793,153
davon Anzahl Modellvorhaben:		6	820,356	0,000	820,356
Sanierung Ländlicher Bereich	Anzahl:	5	5.572,482	1.229,020	6.801,502
davon Anzahl Modellvorhaben:		2	384,941	0,000	384,941
laufende Maßnahmen	Anzahl:	15	19.073,655	3.521,000	22.594,655
davon Anzahl Modellvorhaben:		8	1.205,297	0,000	1.205,297
- Zusammenstellung: R u h e n d e Sanierungsmaßnahmen					
Sanierung Städtischer Bereich	Anzahl:	42	65.585,352	0,000	65.585,352
davon Anzahl Modellvorhaben:		30	4.421,237	0,000	4.421,237
Sanierung Ländlicher Bereich	Anzahl:	20	19.816,962	0,000	19.816,962
davon Anzahl Modellvorhaben:		6	1.100,726	0,000	1.100,726
ruhende Maßnahmen	Anzahl:	62	85.402,314	0,000	85.402,314
davon Anzahl Modellvorhaben:		36	5.521,963	0,000	5.521,963
- Zusammenstellung: A b g e r e c h n e t e Sanierungsmaßnahmen					
Sanierung Städtischer Bereich	Anzahl:	5	6.795,710	0,000	6.795,710
davon Anzahl Modellvorhaben:		2	117,705	0,000	117,705
Sanierung Ländlicher Bereich	Anzahl:	0	0,000	0,000	0,000
abgerechnete Maßnahmen	Anzahl:	5	6.795,710	0,000	6.795,710
davon Anzahl Modellvorhaben:		2	117,705	0,000	117,705

Summe: Baden-Württemberg	Anzahl:	82	111.271,679	3.521,000	114.792,679
davon Zinsen			3,458		
davon Modellvorhaben		46	6.844,965	0,000	6.844,965

Bayern

**Bundesprogramm zur Förderung von Stadtteilen mit besonderem
Entwicklungsbedarf - die soziale Stadt 2011**

Land: Bayern

Lfd. Nr.	Gemeinde- Ortsteil Kreis	Bezeichnung der Maßnahme (Förderung in Programmjahren) Gebietsgröße (ha) Städtischer Bereich (S) Ländlicher Bereich (L) Aufnahme in das Bundesprogramm	Bundesmittel (in Tausend Euro) ggfs. davon Modellvorhaben ggfs. davon Zinsen			Anz. MV.	Anz. ESF- Pro- jekte
			bis einschl. 2010	Programmjahr 2011	insgesamt		
laufende Maßnahmen							
1	Arnstein, St / Main- Spessart	Altort Binsfeld MV Soziales Bürgerhaus (2007-2008, 2010) 13,47 ha L 2007	379,700 300,300	4,500 0,000	384,200 300,300	1	0
2	Aschaffenburg / Aschaffenburg, Kreisfreie Stadt	Damm- Mitte/Bahnhofsviertel MV COOP Grenzenlos Sanierungsgebiet 9 (2002) 73 ha S 2002	2.370,200 322,500	109,000 0,000	2.479,200 322,500	1	0
3	Aschaffenburg / Aschaffenburg, Kreisfreie Stadt	Hefner-Alteneck (2009) 10,46 ha S 2009	251,700 210,000	3,000 0,000	254,700 210,000	1	0
4	Auerbach i.d.OPf., St / Amberg-Sulzbach	Altstadt SG I und II (2010) 15,75 ha L 2010	302,400	30,000	332,400	0	0
5	Augsburg / Augsburg, Kreisfreie Stadt	Oberhausen-Mitte Sanierungsgebiete 4 und 7 (2008) 33,69 ha S 2008	202,620	90,000	292,620	0	0
6	Bad Griesbach i.Rottal, St / Passau	Ortskern Sanierungsgebiet (2007) 34 ha L 2007	452,800	165,000	617,800	0	0

**Bundesprogramm zur Förderung von Stadtteilen mit besonderem
Entwicklungsbedarf - die soziale Stadt 2011**

Land: Bayern

Lfd. Nr.	Gemeinde- Ortsteil Kreis	Bezeichnung der Maßnahme (Förderung in Programmjahren) Gebietsgröße (ha) Städtischer Bereich (S) Ländlicher Bereich (L) Aufnahme in das Bundesprogramm	Bundesmittel (in Tausend Euro) ggfs. davon Modellvorhaben ggfs. davon Zinsen			Anz. MV.	Anz. ESF- Pro- jekte
			bis einschl. 2010	Programmjahr 2011	insgesamt		
laufende Maßnahmen							
7	Bad Kissingen, GKSt / Bad Kissingen	Altstadt Nord-Ost Sanierungsgebiet (2007) 85,37 ha S 2007	289,000	17,000	306,000	0	0
8	Bad Windsheim, St / Neustadt a.d.Aisch- Bad Windsheim	Altstadt Sanierungsgebiete 1 - 10 (2007) 50 ha S 2007	510,000	45,000	555,000	0	0
9	Bamberg / Bamberg, Kreisfreie Stadt	Starkenfeldstraße Sanierungsgebiet (2002, 2004) 52 ha S 2002	935,940 308,700	9,000 0,000	944,940 308,700	1	0
10	Bamberg / Bamberg, Kreisfreie Stadt	Gereuth MV Bürgernetzwerk Sanierungsgebiet (2002, 2004) 37,9 ha S 2006	518,964 106,800	18,950 0,000	537,914 106,800	1	0
11	Bobingen, St / Augsburg	Innenstadt mit Nord und Süd Sanierungsgebiete (2002) 57,05 ha S 2002	1.261,766	75,000	1.336,766	0	0
12	Coburg / Coburg, Kreisfreie Stadt	Wüstenahorn (2008) 65,08 ha S 2008	152,250	54,000	206,250	0	0
13	Dachau, GKSt / Dachau	Dachau Ost (2008, 2010) 150 ha S 2008	74,370	45,000	119,370	0	0

**Bundesprogramm zur Förderung von Stadtteilen mit besonderem
Entwicklungsbedarf - die soziale Stadt 2011**

Land: Bayern

Lfd. Nr.	Gemeinde- Ortsteil Kreis	Bezeichnung der Maßnahme (Förderung in Programmjahren) Gebietsgröße (ha) Städtischer Bereich (S) Ländlicher Bereich (L) Aufnahme in das Bundesprogramm	Bundesmittel (in Tausend Euro) ggfs. davon Modellvorhaben ggfs. davon Zinsen			Anz. MV.	Anz. ESF- Pro- jekte
			bis einschl. 2010	Programmjahr 2011	insgesamt		
laufende Maßnahmen							
14	Dingolfing, St / Dingolfing-Landau	Nordstadt (2006) 300 ha S 2006	4.399,300	90,000	4.489,300	0	0
15	Donauwörth, GKSt / Donau-Ries	Parkstadt MV Berufl. Integr. Jugendlicher MV Gastronomiequalif. MV Integr. durch Sport Untersuchungsgebiet (2005) 118 ha L 2005	576,280 30,000	75,000 0,000	651,280 30,000	1	0
16	Elsfeld, M / Miltenberg	Werksiedlung Am Bahnbogen Untersuchungsgebiet (2002, 2004-2006, 2008) 4,5 ha S 2002	154,300	66,000	220,300	0	0
17	Erlangen / Erlangen, Kreisfreie Stadt	Innenstadt MV Club International Sanierungsgebiete II, V Nördl. Altstadt, Neustadt (2004) 103 ha S 2004	4.878,108 151,500	450,000 0,000	5.328,108 151,500	1	0
18	Forchheim, GKSt / Forchheim	Forchheim-Nord Sanierungsgebiet (2002-2006, 2009) 100 ha L 2002	1.909,107 26,100	2,050 0,000	1.911,157 26,100	1	0
19	Freilassing, St / Berchtesgadener Land	Mitterfeld Sanierungsgebiet (2004) 38,6 ha S 2004	406,250	45,000	451,250	0	0

**Bundesprogramm zur Förderung von Stadtteilen mit besonderem
Entwicklungsbedarf - die soziale Stadt 2011**

Land: Bayern

Lfd. Nr.	Gemeinde- Ortsteil Kreis	Bezeichnung der Maßnahme (Förderung in Programmjahren) Gebietsgröße (ha) Städtischer Bereich (S) Ländlicher Bereich (L) Aufnahme in das Bundesprogramm	Bundesmittel (in Tausend Euro) ggfs. davon Modellvorhaben ggfs. davon Zinsen			Anz. MV.	Anz. ESF- Pro- jekte
			bis einschl. 2010	Programmjahr 2011	insgesamt		
laufende Maßnahmen							
20	Fürstenfeldbruck, GKSt / Fürstenfeldbruck	Heimstättenstraße Sanierungsgebiet (2003) 15 ha S 2003	599,810	30,000	629,810	0	0
21	Fürth / Fürth, Kreisfreie Stadt	Innenstadt MV BiKuL MV Neue Koop. Wofür Sanierungsgebiete 1b,II- XVII (1999) 152 ha S 1999	11.208,792 167,600	75,000 0,000	11.283,792 167,600	1	0
22	Geretsried, St / Bad Tölz-Wolfratshausen	Johannesplatz (2008) 66 ha S 2008	41,000	45,000	86,000	0	0
23	Gerolzhofen, Stadt / Schweinfurt	Altstadt (2008) 30,85 ha S 2008	447,900	61,000	508,900	0	0
24	Grafenwöhr, St / Neustadt a.d.Waldnaab	Eichendorffstraße Südstadt MV Charity-Shop (2000-2003, 2006) 38,4 ha S 2000	1.393,215 15,800	103,000 0,000	1.496,215 15,800	1	0
25	Gundelsheim / Bamberg	Ortskern (2010) 15 ha S 2010	487,000 69,000	15,000 0,000	502,000 69,000	1	0
26	Hausham / Miesbach	Auerbergsiedlung (2010) 6,4 ha L 2010	36,900	15,000	51,900	0	0

**Bundesprogramm zur Förderung von Stadtteilen mit besonderem
Entwicklungsbedarf - die soziale Stadt 2011**

Land: Bayern

Lfd. Nr.	Gemeinde- Ortsteil Kreis	Bezeichnung der Maßnahme (Förderung in Programmjahren) Gebietsgröße (ha) Städtischer Bereich (S) Ländlicher Bereich (L) Aufnahme in das Bundesprogramm	Bundesmittel (in Tausend Euro) ggfs. davon Modellvorhaben ggfs. davon Zinsen			Anz. MV.	Anz. ESF- Pro- jekte
			bis einschl. 2010	Programmjahr 2011	insgesamt		
laufende Maßnahmen							
27	Hof / Hof, Kreisfreie Stadt	Bahnhofsviertel MV Sprachförderung Sanierungsgebiet V (1999) 73,5 ha L 1999	2.678,126 178,700	135,000 0,000	2.813,126 178,700	1	0
28	Ingolstadt / Ingolstadt, Kreisfreie Stadt	Piusviertel MV Jugendkultursommer MV Stadtteilzentrum Bau Sanierungsgebiet (1999) 107 ha S 1999	4.575,134 346,740	15,000 0,000	4.590,134 346,740	1	0
29	Ingolstadt / Ingolstadt, Kreisfreie Stadt	Konradviertel MV Generationenmodell III (2006) 49 ha S 2006	1.199,660 146,910	45,000 0,000	1.244,660 146,910	1	0
30	Ingolstadt / Ingolstadt, Kreisfreie Stadt	Augustinviertel MV Familienbildungszentrum (2006) 43 ha S 2006	1.154,750 61,350	30,000 0,000	1.184,750 61,350	1	0
31	Kastl, M / Amberg- Sulzbach	Marktkern (2010) 12 ha L 2010	34,500	15,000	49,500	0	0

**Bundesprogramm zur Förderung von Stadtteilen mit besonderem
Entwicklungsbedarf - die soziale Stadt 2011**

Land: Bayern

Lfd. Nr.	Gemeinde- Ortsteil Kreis	Bezeichnung der Maßnahme (Förderung in Programmjahren) Gebietsgröße (ha) Städtischer Bereich (S) Ländlicher Bereich (L) Aufnahme in das Bundesprogramm	Bundesmittel (in Tausend Euro) ggfs. davon Modellvorhaben ggfs. davon Zinsen			Anz. MV.	Anz. ESF- Pro- jekte
			bis einschl. 2010	Programmjahr 2011	insgesamt		
laufende Maßnahmen							
32	Kempten (Allgäu) / Kempten (Allgäu), Kreisfreie Stadt	St. Mang MV Soziales Nahversorg.zentr. Untersuchungsgebiet Soz.-Stadt-Gebiet (2005) 180 ha L 2005	511,991 131,500	120,000 0,000	631,991 131,500	1	0
33	Kolbermoor, St / Rosenheim	Werkssiedlung (ehem.Spinnerei) Sanierungsgebiet I (1999-2007, 2009) 6 ha L 1999	1.246,459 21,900	90,000 0,000	1.336,459 21,900	1	0
34	Krumbach (Schwaben), St / Günzburg	Quartier Markgrafenstr/Kammel Sanierungsgebiet (2001-2003, 2005-2009, 2011) 7 ha L 2001	347,963	30,000	377,963	0	0
35	Langquaid, Markt / Kelheim	Ortskern Sanierungsgebiet (2004) 17 ha L 2004	1.224,700	60,000	1.284,700	0	0
36	Lauingen (Donau), St / Dillingen a.d.Donau	Altstadt Sanierungsgebiet (2007) 57 ha L 2007	496,350	75,000	571,350	0	0
37	Maxhütte-Haidhof, St / Schwandorf	Ortskern Untersuchungsgebiet (2009) 97 ha L 2009	53,800	45,000	98,800	0	0

**Bundesprogramm zur Förderung von Stadtteilen mit besonderem
Entwicklungsbedarf - die soziale Stadt 2011**

Land: Bayern

Lfd. Nr.	Gemeinde- Ortsteil Kreis	Bezeichnung der Maßnahme (Förderung in Programmjahren) Gebietsgröße (ha) Städtischer Bereich (S) Ländlicher Bereich (L) Aufnahme in das Bundesprogramm	Bundesmittel (in Tausend Euro) ggfs. davon Modellvorhaben ggfs. davon Zinsen			Anz. MV.	Anz. ESF- Pro- jekte
			bis einschl. 2010	Programmjahr 2011	insgesamt		
laufende Maßnahmen							
38	Memmingen / Memmingen, Kreisfreie Stadt	Memmingen West Untersuchungsgebiet (2006) 47 ha S 2006	646,430 30,900	90,000 0,000	736,430 30,900	1	0
39	München / München, Kreisfreie Stadt	Mittlerer Ring Südost MV Fit und gut drauf SG Innsbruck- /Tegernseer (2000) 519,3 ha S 2000	4.169,366 111,600	120,000 0,000	4.289,366 111,600	1	0
40	Neuburg a.d.Donau, GKSt / Neuburg- Schrobenhausen	Schwalbanger/Neufeld/B ahnhof MV Stadtteiltreff Sanierungsgebiet (2004) 79,62 ha L 2004	956,700 274,200	30,000 0,000	986,700 274,200	1	0
41	Neuburg a.d.Donau, GKSt / Neuburg- Schrobenhausen	Ostend Sanierungsgebiete I - III (1999) 225,14 ha L 1999	1.814,763	15,000	1.829,763	0	0
42	Neumarkt i.d.OPf., GKSt / Neumarkt i.d.OPf.	Stadtkern MV G6-TV Sanierungsgebiet I, II, III (2002) 24,45 ha L 2002	2.242,150 149,100	90,000 0,000	2.332,150 149,100	1	0
43	Neustadt b.Coburg, GKSt / Coburg	Siemensring (2002, 2006, 2008) 11 ha L 2002	97,937	45,000	142,937	0	0

**Bundesprogramm zur Förderung von Stadtteilen mit besonderem
Entwicklungsbedarf - die soziale Stadt 2011**

Land: Bayern

Lfd. Nr.	Gemeinde- Ortsteil Kreis	Bezeichnung der Maßnahme (Förderung in Programmjahren) Gebietsgröße (ha) Städtischer Bereich (S) Ländlicher Bereich (L) Aufnahme in das Bundesprogramm	Bundesmittel (in Tausend Euro) ggfs. davon Modellvorhaben ggfs. davon Zinsen			Anz. MV.	Anz. ESF- Pro- jekte
			bis einschl. 2010	Programmjahr 2011	insgesamt		
laufende Maßnahmen							
44	Neu-Ulm, GKSt / Neu-Ulm	Innenstadt-Ost Sanierungsgebiet II.1 und II.2 (2005) 40 ha S 2005	700,310	45,000	745,310	0	0
45	Nürnberg / Nürnberg, Kreisfreie Stadt	St. Leonhard / Schweinau Untersuchungsgebiet (2007) 143 ha S 2007	270,000 99,000	30,000 0,000	300,000 99,000	1	0
46	Nürnberg / Nürnberg, Kreisfreie Stadt	Altstadt-Süd MV KoKoN Sanierungsgebiet (2000-2007, 2009) 56 ha S 2000	4.611,711 160,500	180,000 0,000	4.791,711 160,500	1	0
47	Oberschleißheim / München	Parksiedlung Untersuchungsgebiet (2009) 30 ha S 2009	78,000	15,000	93,000	0	0
48	Peißenberg, M / Weilheim-Schongau	Wörth Zentrum Untersuchungsgebiet (2009) 175 ha L 2009	63,200	26,000	89,200	0	0
49	Raubling / Rosenheim	ehem. Arbeitersiedlung Papierfabrik Untersuchungsgebiet (2009) 19,8 ha L 2009	313,600	15,000	328,600	0	0

**Bundesprogramm zur Förderung von Stadtteilen mit besonderem
Entwicklungsbedarf - die soziale Stadt 2011**

Land: Bayern

Lfd. Nr.	Gemeinde- Ortsteil Kreis	Bezeichnung der Maßnahme (Förderung in Programmjahren) Gebietsgröße (ha) Städtischer Bereich (S) Ländlicher Bereich (L) Aufnahme in das Bundesprogramm	Bundesmittel (in Tausend Euro) ggfs. davon Modellvorhaben ggfs. davon Zinsen			Anz. MV.	Anz. ESF- Pro- jekte
			bis einschl. 2010	Programmjahr 2011	insgesamt		
laufende Maßnahmen							
50	Redwitz a.d.Rodach / Lichtenfels	Ortskern Sanierungsgebiet (2009) 12,5 ha L 2009	45,700	21,000	66,700	0	0
51	Rosenheim / Rosenheim, Kreisfreie Stadt	Lessingstr./Pfaffenhofen er Str MV Integration Migranten MV Mehrgenerationenwohne n MV Netzwerk Sanierungsgebiet (1999) 81 ha L 1999	2.287,394 125,400	93,000 0,000	2.380,394 125,400	1	0
52	Rosenheim / Rosenheim, Kreisfreie Stadt	Isarstr./Traberhofstr. Sanierungsgebiet (1999-2002, 2004-2008, 2010) 90 ha L 1999	664,964	89,000	753,964	0	0
53	Rosenheim / Rosenheim, Kreisfreie Stadt	Finsterwalder Str./Endorfer Au Sanierungsgebiet (1999-2005, 2007) 46 ha L 1999	1.153,865	15,000	1.168,865	0	0
54	Rothenburg ob der Tauber, GKSt / Ansbach	Altstadt Sanierungsgebiet MV Kompetenzzentrum (2007) 40 ha L 2007	523,500 22,500	65,000 0,000	588,500 22,500	1	0

**Bundesprogramm zur Förderung von Stadtteilen mit besonderem
Entwicklungsbedarf - die soziale Stadt 2011**

Land: Bayern

Lfd. Nr.	Gemeinde- Ortsteil Kreis	Bezeichnung der Maßnahme (Förderung in Programmjahren) Gebietsgröße (ha) Städtischer Bereich (S) Ländlicher Bereich (L) Aufnahme in das Bundesprogramm	Bundesmittel (in Tausend Euro) ggfs. davon Modellvorhaben ggfs. davon Zinsen			Anz. MV.	Anz. ESF- Pro- jekte
			bis einschl. 2010	Programmjahr 2011	insgesamt		
laufende Maßnahmen							
55	Schwabach / Schwabach, Kreisfreie Stadt	Altstadt MV Haus Werkstatt MV Senioren Service Sanierungsgebiete 0 + 1 (2000) 39 ha S 2000	6.081,807 228,000	120,000 0,000	6.201,807 228,000	1	0
56	Straubing / Straubing, Kreisfreie Stadt	Straubing - Süd (2008) 127 ha S 2008	115,600	60,000	175,600	0	0
57	Velburg, St / Neumarkt i.d.OPf.	Altstadt Sanierungsgebiet (2009) 16,42 ha L 2009	180,550	30,000	210,550	0	0
58	Vilseck, St / Amberg- Sulzbach	Altstadt SG Südost (2007-2008, 2010) 17,5 ha L 2007	548,950	45,000	593,950	0	0
59	Waldershof, St / Tirschenreuth	Altstadt Untersuchungsgebiet (2009) 19,45 ha L 2009	326,000	15,000	341,000	0	0
60	Weiden i.d.OPf. / Weiden i.d.OPf., Kreisfreie Stadt	Quartier Stockerhut MV Bildung /Qualifizierung Sanierungsgebiet (1999) 10,15 ha L 1999	2.002,526 87,000	15,000 0,000	2.017,526 87,000	1	0



**Bundesprogramm zur Förderung von Stadtteilen mit besonderem
Entwicklungsbedarf - die soziale Stadt 2011**

Land: Bayern

Lfd. Nr.	Gemeinde- Ortsteil Kreis	Bezeichnung der Maßnahme (Förderung in Programmjahren) Gebietsgröße (ha) Städtischer Bereich (S) Ländlicher Bereich (L) Aufnahme in das Bundesprogramm	Bundesmittel (in Tausend Euro) ggfs. davon Modellvorhaben ggfs. davon Zinsen			Anz. MV.	Anz. ESF- Pro- jekte
			bis einschl. 2010	Programmjahr 2011	insgesamt		
laufende Maßnahmen							
61	Würzburg / Würzburg, Kreisfreie Stadt	Zellerau Untersuchungsgebiet (2006) 204,79 ha S 2006	878,300	239,500	1.117,800	0	0
62	Zirndorf, St / Fürth	Stadtkern Sanierungsgebiet (2006) 41,7 ha S 2006	1.787,500	60,000	1.847,500	0	0
	laufende Maßnahmen	Gesamtförderung davon Modellvorhaben	80.323,928 3.883,600	3.966,000 0,000	84.289,928 3.883,600	27	0

**Bundesprogramm zur Förderung von Stadtteilen mit besonderem
Entwicklungsbedarf - die soziale Stadt 2011**

Land: Bayern

Lfd. Nr.	Gemeinde- Ortsteil Kreis	Bezeichnung der Maßnahme (Förderung in Programmjahren) Gebietsgröße (ha) Städtischer Bereich (S) Ländlicher Bereich (L) Aufnahme in das Bundesprogramm	Bundesmittel (in Tausend Euro) ggfs. davon Modellvorhaben ggfs. davon Zinsen			Anz. MV.	Anz. ESF- Pro- jekte
			bis einschl. 2010	Programmjahr 2011	insgesamt		
ruhende Maßnahmen							
1	Augsburg / Augsburg, Kreisfreie Stadt	Oberhausen-Nord MV Arbeitsmarktchancen Sanierungsgebiete 8-9 (1999-2007, 2009-2010) 28 ha S 1999	1.420,293 56,100	0,000 0,000	1.420,293 56,100	1	0
2	Bamberg / Bamberg, Kreisfreie Stadt	Stadtteil Sand Sanierungsgebiet (2006-2007) 7,4 ha S 2006	428,456	0,000	428,456	0	0
3	Großostheim, M / Aschaffenburg	OT Ringheim MV KOMMpakt Untersuchungsgebiet (2006-2010) 145 ha S 2006	359,900 114,600	0,000 0,000	359,900 114,600	1	0
4	Kelheim, St / Kelheim	Stadtkern Sanierungsgebiet 3 (2004-2010) 19,63 ha L 2004	257,100	0,000	257,100	0	0
5	Kitzingen, GKSt / Kitzingen	Stadtteil Siedlung Untersuchungsgebiet (2009-2010) 145 ha L 2009	159,700	0,000	159,700	0	0
6	Landshut / Landshut, Kreisfreie Stadt	Nikola MV Haus International Sanierungsgebiet (1999-2001, 2007-2010) 150 ha L 1999	2.493,479 147,900	0,000 0,000	2.493,479 147,900	1	0

**Bundesprogramm zur Förderung von Stadtteilen mit besonderem
Entwicklungsbedarf - die soziale Stadt 2011**

Land: Bayern

Lfd. Nr.	Gemeinde- Ortsteil Kreis	Bezeichnung der Maßnahme (Förderung in Programmjahren) Gebietsgröße (ha) Städtischer Bereich (S) Ländlicher Bereich (L) Aufnahme in das Bundesprogramm	Bundesmittel (in Tausend Euro) ggfs. davon Modellvorhaben ggfs. davon Zinsen			Anz. MV.	Anz. ESF- Pro- jekte
			bis einschl. 2010	Programmjahr 2011	insgesamt		
ruhende Maßnahmen							
7	Langweid a. Lech / Augsburg	Langweid-Ort Untersuchungsgebiet (2009) 21,5 ha S 2009	3,000	0,000	3,000	0	0
8	Manching, M / Pfaffenhofen a.d. Ilm	Donaufeldsiedlung Sanierungsgebiet (1999-2010) 32 ha S 1999	770,684 1,800	0,000 0,000	770,684 1,800	1	0
9	München / München, Kreisfreie Stadt	Milbertshofen Sanierungsgebiet Petuelring (2000) 102,2 ha S 2000	3.513,837	0,000	3.513,837	0	0
10	Neu-Ulm, GKSt / Neu- Ulm	Vorfeld MV IdA/KABI (1999-2010) 41,47 ha S 1999	1.597,149 153,600	0,000 0,000	1.597,149 153,600	1	0
11	Pfarrkirchen, St / Rottal-Inn	Bahnhofsviertel/Altstadt (2006-2010) 35 ha S 2006	1.946,700 30,600	0,000 0,000	1.946,700 30,600	1	0
12	Tittmoning, St / Traunstein	Unteres Burgfeld Untersuchungsgebiet (2009) 12,5 ha L 2009	15,000	0,000	15,000	0	0
	ruhende Maßnahmen	Gesamtförderung davon Modellvorhaben	12.965,298 504,600	0,000 0,000	12.965,298 504,600	6	0

**Bundesprogramm zur Förderung von Stadtteilen mit besonderem
Entwicklungsbedarf - die soziale Stadt 2011**

Land: Bayern

Lfd. Nr.	Gemeinde- Ortsteil Kreis	Bezeichnung der Maßnahme (Förderung in Programmjahren) Gebietsgröße (ha) Städtischer Bereich (S) Ländlicher Bereich (L) Aufnahme in das Bundesprogramm	Bundesmittel (in Tausend Euro) ggfs. davon Modellvorhaben ggfs. davon Zinsen			Anz. MV.	Anz. ESF- Pro- jekte
			bis einschl. 2010	Programmjahr 2011	insgesamt		
ausfinanzierte Maßnahmen							
1	Amberg / Amberg, Kreisfreie Stadt	Am Bergsteig Sanierungsgebiet (1999-2000, 2002-03, 2006-2010) 37 ha L 1999	1.037,675	0,000	1.037,675	0	0
2	Ansbach / Ansbach, Kreisfreie Stadt	Stadtkern Sanierungsgebiete 1 - 8a (2000-2010) 72,12 ha S 2000	5.917,406	0,000	5.917,406	0	0
3	Bad Wörishofen, St / Unterallgäu	Kernstadt (2006-2010) 0 ha L 2006	277,100	0,000	277,100	0	0
4	Bayreuth / Bayreuth, Kreisfreie Stadt	Stadtteile Insel, St. Georgen MV Schokofabrik Sanierungsgebiet F (1999-2004, 2007-2010) 35,84 ha L 1999	1.474,858 133,000	0,000 0,000	1.474,858 133,000	1	0
5	Bodolz / Lindau (Bodensee)	Bodolz und Enzisweiler Sanierungsgebiet (2002-2008, 2010) 59 ha L 2002	664,700	0,000	664,700	0	0
6	Burgkirchen a.d.Alz / Altötting	Gendorf Untersuchungsgebiet (2007-2010) 60 ha L 2007	30,300 0,600	0,000 0,000	30,300 0,600	1	0

**Bundesprogramm zur Förderung von Stadtteilen mit besonderem
Entwicklungsbedarf - die soziale Stadt 2011**

Land: Bayern

Lfd. Nr.	Gemeinde- Ortsteil Kreis	Bezeichnung der Maßnahme (Förderung in Programmjahren) Gebietsgröße (ha) Städtischer Bereich (S) Ländlicher Bereich (L) Aufnahme in das Bundesprogramm	Bundesmittel (in Tausend Euro) ggfs. davon Modellvorhaben ggfs. davon Zinsen			Anz. MV.	Anz. ESF- Pro- jekte
			bis einschl. 2010	Programmjahr 2011	insgesamt		
ausfinanzierte Maßnahmen							
7	Deiningen / Donau- Ries	Innerort (2010) 14,6 ha L 2010	22,280	0,000	22,280	0	0
8	Feuchtwangen, St / Ansbach	Altstadt Gebiet I - IV (2006-2010) 25 ha S 2006	1.101,700	0,000	1.101,700	0	0
9	Ichenhausen, Stadt / Günzburg	Altstadt (2010) 36,7 ha L 2010	56,400	0,000	56,400	0	0
10	Kaufbeuren / Kaufbeuren, Kreisfreie Stadt	Stadtteil Neugablonz MV Drehscheibe Schule Sanierungsgebiet (2001-2004, 2006-2010) 352,77 ha L 2001	1.842,905 39,000	0,000 0,000	1.842,905 39,000	1	0
11	Kempten (Allgäu) / Kempten (Allgäu), Kreisfreie Stadt	Thingers-Nord Sanierungsgebiet (1999-2010) 26,53 ha L 1999	1.146,400	0,000	1.146,400	0	0
12	Kronach, St / Kronach	Altstadt MV Barrierefreie Stadt Sanierungsgebiete II, III, V (2001-2002, 2007, 2009) 53,1 ha L 2001	707,368 15,000	0,000 0,000	707,368 15,000	1	0

**Bundesprogramm zur Förderung von Stadtteilen mit besonderem
Entwicklungsbedarf - die soziale Stadt 2011**

Land: Bayern

Lfd. Nr.	Gemeinde- Ortsteil Kreis	Bezeichnung der Maßnahme (Förderung in Programmjahren) Gebietsgröße (ha) Städtischer Bereich (S) Ländlicher Bereich (L) Aufnahme in das Bundesprogramm	Bundesmittel (in Tausend Euro) ggfs. davon Modellvorhaben ggfs. davon Zinsen			Anz. MV.	Anz. ESF- Pro- jekte
			bis einschl. 2010	Programmjahr 2011	insgesamt		
ausfinanzierte Maßnahmen							
13	Krumbach (Schwaben), St / Günzburg	Altstadt Sanierungsgebiet (2008-2010) 24,35 ha L 2008	205,650 47,100	0,000 0,000	205,650 47,100	1	0
14	Leipheim, St / Günzburg	Südlich der Heerstraße Sanierungsgebiet (2002-2008) 9,8 ha L 2002	294,285	0,000	294,285	0	0
15	Lindau (Bodensee), GKSt / Lindau (Bodensee)	Ortsteil Zech Sanierungsgebiet VI (2001-2010) 137,4 ha L 2001	462,306	0,000	462,306	0	0
16	München / München, Kreisfreie Stadt	Hasenbergl Sanierungsgebiet MV Bildungspakt (1999-2006, 2009) 0 ha S 1999	2.758,642 64,200	0,000 0,000	2.758,642 64,200	1	0
17	Nürnberg / Nürnberg, Kreisfreie Stadt	Südstadt MV Zentrum Aktiver Bürger SG Galgenhof/Steinbühl (1999-2010) 63,26 ha S 1999	1.744,280 96,600	0,000 0,000	1.744,280 96,600	1	0
18	Nürnberg / Nürnberg, Kreisfreie Stadt	Nordostbahnhof MV Projekt Berufseinstieg Sanierungsgebiet (1999-2010) 24 ha S 1999	1.585,953 37,700	0,000 0,000	1.585,953 37,700	1	0

**Bundesprogramm zur Förderung von Stadtteilen mit besonderem
Entwicklungsbedarf - die soziale Stadt 2011**

Land: Bayern

Lfd. Nr.	Gemeinde- Ortsteil Kreis	Bezeichnung der Maßnahme (Förderung in Programmjahren) Gebietsgröße (ha) Städtischer Bereich (S) Ländlicher Bereich (L) Aufnahme in das Bundesprogramm	Bundesmittel (in Tausend Euro) ggfs. davon Modellvorhaben ggfs. davon Zinsen			Anz. MV.	Anz. ESF- Pro- jekte
			bis einschl. 2010	Programmjahr 2011	insgesamt		
ausfinanzierte Maßnahmen							
19	Oettingen i.Bay., Stadt / Donau-Ries	Kernstadt und Vorstadtbereiche MV Oettingen intensiv MV Nachbarschaftshilfe Sanierungsgebiet (2005-2010) 119,08 ha L 2005	957,540 19,500	0,000 0,000	957,540 19,500	1	0
20	Regensburg / Regensburg, Kreisfreie Stadt	Humboldtstraße MV Bistro / Kiosk Sanierungsgebiet (1999-2010) 8,67 ha S 1999	2.784,056 38,700	0,000 0,000	2.784,056 38,700	1	0
21	Rosenheim / Rosenheim, Kreisfreie Stadt	Altstadt Ost Untersuchungsgebiet Soz.-Stadt-Gebiet (2005-2010) 75,77 ha L 2005	3.513,307	0,000	3.513,307	0	0
22	Röttingen, Stadt / Würzburg	Altstadt (2008-2010) 12,2 ha L 2008	728,700	0,000	728,700	0	0
23	Schwabach / Schwabach, Kreisfreie Stadt	Schwalbenweg Sanierungsgebiet (1999-2004, 2007, 2009- 2010) 1,3 ha S 1999	526,396	0,000	526,396	0	0
24	Selb, GKSt / Wunsiedel i.Fichtelgebirge	Stadtteil Vorwerk MV Quartierhaus Sanierungsgebiet VI (2002-2007, 2009-2010) 37,5 ha L 2002	1.990,500 300,000	0,000 0,000	1.990,500 300,000	1	0

**Bundesprogramm zur Förderung von Stadtteilen mit besonderem
Entwicklungsbedarf - die soziale Stadt 2011**

Land: Bayern

Lfd. Nr.	Gemeinde- Ortsteil Kreis	Bezeichnung der Maßnahme (Förderung in Programmjahren) Gebietsgröße (ha) Städtischer Bereich (S) Ländlicher Bereich (L) Aufnahme in das Bundesprogramm	Bundesmittel (in Tausend Euro) ggfs. davon Modellvorhaben ggfs. davon Zinsen			Anz. MV.	Anz. ESF- Pro- jekte
			bis einschl. 2010	Programmjahr 2011	insgesamt		
ausfinanzierte Maßnahmen							
25	Selb, GKSt / Wunsiedel i.Fichtelgebirge	Stadtteil Plößberg Untersuchungsgebiet (2007-2010) 50 ha L 2007	658,550	0,000	658,550	0	0
26	Sulzbach-Rosenberg, St / Amberg-Sulzbach	Rosenberg-Ost Untersuchungsgebiet (2000-2003) 32,01 ha L 2000	125,613	0,000	125,613	0	0
27	Vohenstrauß, St / Neustadt a.d.Waldnaab	Waidhauser Straße Sanierungsgebiet Südost (2001-2008) 6,4 ha L 2001	323,321	0,000	323,321	0	0
28	Würzburg / Würzburg, Kreisfreie Stadt	Heuchelhof-H1 MV Treffpunkt A. Schwimmbad Sanierungsgebiet (1999-2000, 2002-2010) 21,3 ha S 1999	1.065,030 285,000	0,000 0,000	1.065,030 285,000	1	0
29	Zirndorf, St / Fürth	Nordstadt West MV RUMS Sanierungsgebiet (2002) 15,8 ha S 2002	746,300 51,600	0,000 0,000	746,300 51,600	1	0
	ausfinanzierte Maßnahmen	Gesamtförderung davon Modellvorhaben	34.749,521 1.128,000	0,000 0,000	34.749,521 1.128,000	13	0

**Bundesprogramm zur Förderung von Stadtteilen mit besonderem
Entwicklungsbedarf - die soziale Stadt 2011
Land: Bayern**

			Finanzhilfe des Bundes bis einschl. 2010	Finanzhilfe des Bundes Programmjahr 2011	Finanzhilfe des Bundes insgesamt
			1000 Euro	1000 Euro	1000 Euro
- Zusammenstellung: L a u f e n d e Sanierungsmaßnahmen					
Sanierung Städtischer Bereich	Anzahl:	33	56.851,053	2.495,450	59.346,503
	davon Anzahl Modellvorhaben:	16	2.536,900	0,000	2.536,900
Sanierung Ländlicher Bereich	Anzahl:	29	23.472,875	1.470,550	24.943,425
	davon Anzahl Modellvorhaben:	11	1.346,700	0,000	1.346,700
laufende Maßnahmen	Anzahl:	62	80.323,928	3.966,000	84.289,928
	davon Anzahl Modellvorhaben:	27	3.883,600	0,000	3.883,600
- Zusammenstellung: R u h e n d e Sanierungsmaßnahmen					
Sanierung Städtischer Bereich	Anzahl:	8	10.040,019	0,000	10.040,019
	davon Anzahl Modellvorhaben:	5	356,700	0,000	356,700
Sanierung Ländlicher Bereich	Anzahl:	4	2.925,279	0,000	2.925,279
	davon Anzahl Modellvorhaben:	1	147,900	0,000	147,900
ruhende Maßnahmen	Anzahl:	12	12.965,298	0,000	12.965,298
	davon Anzahl Modellvorhaben:	6	504,600	0,000	504,600
- Zusammenstellung: A u s f i n a n z i e r t e Sanierungsmaßnahmen					
Sanierung Städtischer Bereich	Anzahl:	9	18.229,763	0,000	18.229,763
	davon Anzahl Modellvorhaben:	6	573,800	0,000	573,800
Sanierung Ländlicher Bereich	Anzahl:	20	16.519,758	0,000	16.519,758
	davon Anzahl Modellvorhaben:	7	554,200	0,000	554,200
ausfinanzierte Maßnahmen	Anzahl:	29	34.749,521	0,000	34.749,521
	davon Anzahl Modellvorhaben:	13	1.128,000	0,000	1.128,000

Summe: Bayern	Anzahl:	103	128.038,747	3.966,000	132.004,747
davon Modellvorhaben		46	5.516,200	0,000	5.516,200

Berlin

**Bundesprogramm zur Förderung von Stadtteilen mit besonderem
Entwicklungsbedarf - die soziale Stadt 2011**

Land: Berlin

Lfd. Nr.	Gemeinde- Ortsteil Kreis	Bezeichnung der Maßnahme (Förderung in Programmjahren) Gebietsgröße (ha) Städtischer Bereich (S) Ländlicher Bereich (L) Aufnahme in das Bundesprogramm	Bundesmittel (in Tausend Euro) ggfs. davon Modellvorhaben ggfs. davon Zinsen			Anz. MV.	Anz. ESF- Pro- jekte
			bis einschl. 2010	Programmjahr 2011	insgesamt		
laufende Maßnahmen							
1	Berlin, Stadt / Berlin, Kreisfreie Stadt	Mitte-Tiergarten- Wedding Ackerstraße (2005) 64,7 ha S 2005	1.219,172 325,318	60,833 0,000	1.280,005 325,318	1	0
2	Berlin, Stadt / Berlin, Kreisfreie Stadt	Reinickendorf Letteplatz (2009) 87 ha S 2009	338,481 60,000	130,316 0,000	468,797 60,000	1	0
3	Berlin, Stadt / Berlin, Kreisfreie Stadt	Marzahn-Hellersdorf Marzahn-Nord (1999) 251 ha S 1999	2.602,854 171,984	10,000 0,000	2.612,854 171,984	1	0
4	Berlin, Stadt / Berlin, Kreisfreie Stadt	Marzahn-Hellersdorf Hellersdorfer Promenade (2005) 73 ha S 2005	662,365 157,934	318,320 0,000	980,685 157,934	1	0
5	Berlin, Stadt / Berlin, Kreisfreie Stadt	Neukölln Körnerpark (2005) 36 ha S 2005	1.288,944 385,195	81,667 0,000	1.370,611 385,195	1	0
6	Berlin, Stadt / Berlin, Kreisfreie Stadt	Spandau Heerstraße (2005) 116 ha S 2005	1.314,227 269,332	32,040 0,000	1.346,267 269,332	1	0

**Bundesprogramm zur Förderung von Stadtteilen mit besonderem
Entwicklungsbedarf - die soziale Stadt 2011**

Land: Berlin

Lfd. Nr.	Gemeinde- Ortsteil Kreis	Bezeichnung der Maßnahme (Förderung in Programmjahren) Gebietsgröße (ha) Städtischer Bereich (S) Ländlicher Bereich (L) Aufnahme in das Bundesprogramm	Bundesmittel (in Tausend Euro) ggfs. davon Modellvorhaben ggfs. davon Zinsen			Anz. MV.	Anz. ESF- Pro- jekte
			bis einschl. 2010	Programmjahr 2011	insgesamt		
laufende Maßnahmen							
7	Berlin, Stadt / Berlin, Kreisfreie Stadt	Neukölln Dammwegsiedlung/Weiße Siedlung (2005) 15 ha S 2005	602,467 158,765	65,733 0,000	668,200 158,765	1	0
8	Berlin, Stadt / Berlin, Kreisfreie Stadt	Neukölln Flughafenstraße (2005) 25,29 ha S 2005	877,394 317,999	53,667 0,000	931,061 317,999	1	0
9	Berlin, Stadt / Berlin, Kreisfreie Stadt	Mitte-Tiergarten- Wedding Moabit Ost Perlebeger-/Wilsnacker Str. (2009) 64,32 ha S 2009	245,960 81,459	119,451 0,000	365,411 81,459	1	0
10	Berlin, Stadt / Berlin, Kreisfreie Stadt	Tempelhof-Schöneberg Bülowstraße/Wohnen am Kleistpark (1999) 67,5 ha S 1999	2.477,614 287,558	42,050 0,000	2.519,664 287,558	1	0
11	Berlin, Stadt / Berlin, Kreisfreie Stadt	Spandau Spandauer Neustadt (2009) 43 ha S 2009	588,528 116,162	242,667 0,000	831,195 116,162	1	0
12	Berlin, Stadt / Berlin, Kreisfreie Stadt	Mitte-Tiergarten- Wedding Soldiner-/Wollankstraße (1999) 72 ha S 1999	2.106,962 323,742	60,000 0,000	2.166,962 323,742	1	0

**Bundesprogramm zur Förderung von Stadtteilen mit besonderem
Entwicklungsbedarf - die soziale Stadt 2011**

Land: Berlin

Lfd. Nr.	Gemeinde- Ortsteil Kreis	Bezeichnung der Maßnahme (Förderung in Programmjahren) Gebietsgröße (ha) Städtischer Bereich (S) Ländlicher Bereich (L) Aufnahme in das Bundesprogramm	Bundesmittel (in Tausend Euro) ggfs. davon Modellvorhaben ggfs. davon Zinsen			Anz. MV.	Anz. ESF- Pro- jekte
			bis einschl. 2010	Programmjahr 2011	insgesamt		
laufende Maßnahmen							
13	Berlin, Stadt / Berlin, Kreisfreie Stadt	Mitte-Tiergarten- Wedding Beusselstr. - Moabit- West (1999) 134 ha S 1999	2.513,594 316,939	143,423 0,000	2.657,017 316,939	1	0
14	Berlin, Stadt / Berlin, Kreisfreie Stadt	Friedrichshain-Kreuzberg Wrangelkiez (1999) 46 ha S 1999	2.247,779 269,704	30,000 0,000	2.277,779 269,704	1	0
15	Berlin, Stadt / Berlin, Kreisfreie Stadt	Neukölln Rollbergsiedlung (1999) 29 ha S 1999	2.185,533 180,807	5,833 0,000	2.191,366 180,807	1	0
16	Berlin, Stadt / Berlin, Kreisfreie Stadt	Friedrichshain-Kreuzberg Wassertorplatz (2005) 32 ha S 2005	840,542 280,048	50,000 0,000	890,542 280,048	1	0
	laufende Maßnahmen	Gesamtförderung davon Modellvorhaben	22.112,416 3.702,946	1.446,000 0,000	23.558,416 3.702,946	16	0

**Bundesprogramm zur Förderung von Stadtteilen mit besonderem
Entwicklungsbedarf - die soziale Stadt 2011**

Land: Berlin

Lfd. Nr.	Gemeinde- Ortsteil Kreis	Bezeichnung der Maßnahme (Förderung in Programmjahren) Gebietsgröße (ha) Städtischer Bereich (S) Ländlicher Bereich (L) Aufnahme in das Bundesprogramm	Bundesmittel (in Tausend Euro) ggfs. davon Modellvorhaben ggfs. davon Zinsen			Anz. MV.	Anz. ESF- Pro- jekte
			bis einschl. 2010	Programmjahr 2011	insgesamt		
ruhende Maßnahmen							
1	Berlin, Stadt / Berlin, Kreisfreie Stadt	Neukölln Reuterplatz (2001-2010) 66 ha S 2001	2.638,881 476,316	0,000 0,000	2.638,881 476,316	1	0
2	Berlin, Stadt / Berlin, Kreisfreie Stadt	Mitte-Tiergarten- Wedding Moabit Aktionsraum (2010) 1.450 ha S 2010	286,163	0,000	286,163	0	0
3	Berlin, Stadt / Berlin, Kreisfreie Stadt	Mitte-Tiergarten- Wedding Reinickendorfer/Pankstra- ße (2001-2010) 74 ha S 2001	2.359,682 269,714	0,000 0,000	2.359,682 269,714	1	0
4	Berlin, Stadt / Berlin, Kreisfreie Stadt	Neukölln Sonnenallee/High Deck (1999-2010) 32 ha S 1999	1.475,901 169,969	0,000 0,000	1.475,901 169,969	1	0
5	Berlin, Stadt / Berlin, Kreisfreie Stadt	Friedrichshain-Kreuzberg Mehringplatz (2005-2010) 25 ha S 2005	719,010 221,394	0,000 0,000	719,010 221,394	1	0
6	Berlin, Stadt / Berlin, Kreisfreie Stadt	Marzahn-Hellersdorf Mehrower Allee (2005-2010) 59 ha S 2005	678,290 160,934	0,000 0,000	678,290 160,934	1	0

**Bundesprogramm zur Förderung von Stadtteilen mit besonderem
Entwicklungsbedarf - die soziale Stadt 2011**

Land: Berlin

Lfd. Nr.	Gemeinde- Ortsteil Kreis	Bezeichnung der Maßnahme (Förderung in Programmjahren) Gebietsgröße (ha) Städtischer Bereich (S) Ländlicher Bereich (L) Aufnahme in das Bundesprogramm	Bundesmittel (in Tausend Euro) ggfs. davon Modellvorhaben ggfs. davon Zinsen			Anz. MV.	Anz. ESF- Pro- jekte
			bis einschl. 2010	Programmjahr 2011	insgesamt		
ruhende Maßnahmen							
7	Berlin, Stadt / Berlin, Kreisfreie Stadt	Spandau Falkenhagener Feld- West (2005-2010) 65 ha S 2005	915,222 208,910	0,000 0,000	915,222 208,910	1	0
8	Berlin, Stadt / Berlin, Kreisfreie Stadt	Neukölln Schillerpromenade (1999-2010) 93 ha S 1999	2.761,789 355,315	0,000 0,000	2.761,789 355,315	1	0
9	Berlin, Stadt / Berlin, Kreisfreie Stadt	Mitte-Tiergarten- Wedding Sparrplatz (1999-2010) 51 ha S 1999	2.224,614 283,185	0,000 0,000	2.224,614 283,185	1	0
10	Berlin, Stadt / Berlin, Kreisfreie Stadt	Mitte-Tiergarten- Wedding Magdeburger Platz (1999-2010) 74 ha S 1999	1.786,184 226,859	0,000 0,000	1.786,184 226,859	1	0
11	Berlin, Stadt / Berlin, Kreisfreie Stadt	Spandau Falkenhagener Feld-Ost (2005-2010) 73 ha S 2005	925,025 213,852	0,000 0,000	925,025 213,852	1	0
12	Berlin, Stadt / Berlin, Kreisfreie Stadt	Neukölln Neukölln Nord Aktionsraum (2010) 460 ha S 2010	122,884	0,000	122,884	0	0

**Bundesprogramm zur Förderung von Stadtteilen mit besonderem
Entwicklungsbedarf - die soziale Stadt 2011**

Land: Berlin

Lfd. Nr.	Gemeinde- Ortsteil Kreis	Bezeichnung der Maßnahme (Förderung in Programmjahren) Gebietsgröße (ha) Städtischer Bereich (S) Ländlicher Bereich (L) Aufnahme in das Bundesprogramm	Bundesmittel (in Tausend Euro) ggfs. davon Modellvorhaben ggfs. davon Zinsen			Anz. MV.	Anz. ESF- Pro- jekte
			bis einschl. 2010	Programmjahr 2011	insgesamt		
ruhende Maßnahmen							
13	Berlin, Stadt / Berlin, Kreisfreie Stadt	Mitte-Tiergarten- Wedding Brunnenstraße (2005-2010) 57 ha S 2005	1.656,649 277,329	0,000 0,000	1.656,649 277,329	1	0
14	Berlin, Stadt / Berlin, Kreisfreie Stadt	Friedrichshain-Kreuzberg Zentrum Kreuzberg / Oranienstr (ehem.Neues Kreuzberger Zentrum/Wassertorplatz) (1999-2010) 32 ha S 1999	1.935,597 315,728	0,000 0,000	1.935,597 315,728	1	0
15	Berlin, Stadt / Berlin, Kreisfreie Stadt	Neukölln Ganghoferstraße (2009-2010) 32 ha S 2009	247,288 81,515	0,000 0,000	247,288 81,515	1	0
16	Berlin, Stadt / Berlin, Kreisfreie Stadt	Neukölln Donaustraße-Nord (2009-2010) 22 ha S 2009	265,200 87,348	0,000 0,000	265,200 87,348	1	0
17	Berlin, Stadt / Berlin, Kreisfreie Stadt	Neukölln Lipschitzallee/Gropiussta dt (2005-2010) 140 ha S 2005	1.344,192 314,709	0,000 0,000	1.344,192 314,709	1	0
18	Berlin, Stadt / Berlin, Kreisfreie Stadt	Friedrichshain-Kreuzberg Mariannenplatz (2005-2010) 18 ha S 2005	844,531 255,504	0,000 0,000	844,531 255,504	1	0

**Bundesprogramm zur Förderung von Stadtteilen mit besonderem
Entwicklungsbedarf - die soziale Stadt 2011**

Land: Berlin

Lfd. Nr.	Gemeinde- Ortsteil Kreis	Bezeichnung der Maßnahme (Förderung in Programmjahren) Gebietsgröße (ha) Städtischer Bereich (S) Ländlicher Bereich (L) Aufnahme in das Bundesprogramm	Bundesmittel (in Tausend Euro) ggfs. davon Modellvorhaben ggfs. davon Zinsen			Anz. MV.	Anz. ESF- Pro- jekte
			bis einschl. 2010	Programmjahr 2011	insgesamt		
ruhende Maßnahmen							
19	Berlin, Stadt / Berlin, Kreisfreie Stadt	Neukölln Richardplatz-Süd (2005-2010) 45 ha S 2005	1.124,135 375,623	0,000 0,000	1.124,135 375,623	1	0
20	Berlin, Stadt / Berlin, Kreisfreie Stadt	Friedrichshain-Kreuzberg Werner-Düttmann- Siedlung (2005-2010) 9 ha S 2005	615,098 170,957	0,000 0,000	615,098 170,957	1	0
21	Berlin, Stadt / Berlin, Kreisfreie Stadt	Friedrichshain-Kreuzberg Kreuzberg Nordost Aktionsraum (2010) 510 ha S 2010	145,809	0,000	145,809	0	0
	ruhende Maßnahmen	Gesamtförderung davon Modellvorhaben	25.072,144 4.465,161	0,000 0,000	25.072,144 4.465,161	18	0

**Bundesprogramm zur Förderung von Stadtteilen mit besonderem
Entwicklungsbedarf - die soziale Stadt 2011**

Land: Berlin

Lfd. Nr.	Gemeinde- Ortsteil Kreis	Bezeichnung der Maßnahme (Förderung in Programmjahren) Gebietsgröße (ha) Städtischer Bereich (S) Ländlicher Bereich (L) Aufnahme in das Bundesprogramm	Bundesmittel (in Tausend Euro) ggfs. davon Modellvorhaben ggfs. davon Zinsen			Anz. MV.	Anz. ESF- Pro- jekte
			bis einschl. 2010	Programmjahr 2011	insgesamt		
ausfinanzierte Maßnahmen							
1	Berlin, Stadt / Berlin, Kreisfreie Stadt	Friedrichshain-Kreuzberg Boxhagener Platz (1999-2004) 75 ha S 1999	1.236,492	0,000	1.236,492	0	0
2	Berlin, Stadt / Berlin, Kreisfreie Stadt	Prenzl.Bg-Pankow- Weißensee Helmholtzplatz (1999-2004) 84 ha S 1999	1.444,715	0,000	1.444,715	0	0
3	Berlin, Stadt / Berlin, Kreisfreie Stadt	Treptow-Köpenick Oberschöneweide (1999-2006) 62 ha S 1999	951,273	0,000	951,273	0	0
4	Berlin, Stadt / Berlin, Kreisfreie Stadt	Prenzl.Bg-Pankow- Weißensee Falkplatz (1999-2004) 62 ha S 1999	997,442	0,000	997,442	0	0
	ausfinanzierte Maßnahmen	Gesamtförderung davon Modellvorhaben	4.629,922	0,000	4.629,922	0	0

**Bundesprogramm zur Förderung von Stadtteilen mit besonderem
Entwicklungsbedarf - die soziale Stadt 2011**

Land: Berlin

			Finanzhilfe des Bundes bis einschl. 2010	Finanzhilfe des Bundes Programmjahr 2011	Finanzhilfe des Bundes insgesamt
			1000 Euro	1000 Euro	1000 Euro
- Zusammenstellung: L a u f e n d e Sanierungsmaßnahmen					
Sanierung Städtischer Bereich	Anzahl:	16	22.112,416	1.446,000	23.558,416
	davon Anzahl Modellvorhaben:	16	3.702,946	0,000	3.702,946
Sanierung Ländlicher Bereich	Anzahl:	0	0,000	0,000	0,000
laufende Maßnahmen	Anzahl:	16	22.112,416	1.446,000	23.558,416
	davon Anzahl Modellvorhaben:	16	3.702,946	0,000	3.702,946
- Zusammenstellung: R u h e n d e Sanierungsmaßnahmen					
Sanierung Städtischer Bereich	Anzahl:	21	25.072,144	0,000	25.072,144
	davon Anzahl Modellvorhaben:	18	4.465,161	0,000	4.465,161
Sanierung Ländlicher Bereich	Anzahl:	0	0,000	0,000	0,000
ruhende Maßnahmen	Anzahl:	21	25.072,144	0,000	25.072,144
	davon Anzahl Modellvorhaben:	18	4.465,161	0,000	4.465,161
- Zusammenstellung: A u s f i n a n z i e r t e Sanierungsmaßnahmen					
Sanierung Städtischer Bereich	Anzahl:	4	4.629,922		4.629,922
Sanierung Ländlicher Bereich	Anzahl:	0	0,000	0,000	0,000
ausfinanzierte Maßnahmen	Anzahl:	4	4.629,922		4.629,922
	davon Anzahl Modellvorhaben:				
Summe: Berlin	Anzahl:	41	51.814,482	1.446,000	53.260,482
davon Modellvorhaben		34	8.168,107	0,000	8.168,107

Brandenburg

**Bundesprogramm zur Förderung von Stadtteilen mit besonderem
Entwicklungsbedarf - die soziale Stadt 2011**

Land: Brandenburg

Lfd. Nr.	Gemeinde- Ortsteil Kreis	Bezeichnung der Maßnahme (Förderung in Programmjahren) Gebietsgröße (ha) Städtischer Bereich (S) Ländlicher Bereich (L) Aufnahme in das Bundesprogramm	Bundesmittel (in Tausend Euro)			Anz. MV.	Anz. ESF- Pro- jekte
			ggfs. davon Modellvorhaben ggfs. davon Zinsen	bis einschl. 2010	Programmjahr 2011		
laufende Maßnahmen							
1	Cottbus, Stadt / Cottbus, Kreisfreie Stadt	Sandow 8.700 WE (2008) 169 ha S 2008	932,500	191,000	1.123,500	0	0
2	Cottbus, Stadt / Cottbus, Kreisfreie Stadt	Neu-Schmellwitz 4.239 WE (2007) 92 ha S 2007	267,700 107,200	20,000 0,000	287,700 107,200	1	0
3	Eberswalde, Stadt / Barnim	Brandenburgisches Viertel 4.338 WE (1999) 82 ha S 1999	1.246,716 237,334	10,000 0,000	1.256,716 237,334	1	0
4	Forst (Lausitz), Stadt / Spree-Neiße	Forster Innenstadt 5.600 WE (2006) 302 ha S 2006	1.307,560 441,560	130,000 0,000	1.437,560 441,560	1	0
5	Frankfurt (Oder), Stadt / Frankfurt (Oder), Kreisfreie Stadt	Innenstadt/Beresinchen 10.150 WE (2007) 228 ha S 2007	1.832,100 446,650	160,000 0,000	1.992,100 446,650	1	0
6	Fürstenwalde/Spree, Stadt / Oder-Spree	Fürstenwalde Nord 3.037 WE (1999-2002, 2004-2007, 2009) 66,2 ha S 1999	960,640 169,500	20,000 0,000	980,640 169,500	1	0

**Bundesprogramm zur Förderung von Stadtteilen mit besonderem
Entwicklungsbedarf - die soziale Stadt 2011**

Land: Brandenburg

Lfd. Nr.	Gemeinde- Ortsteil Kreis	Bezeichnung der Maßnahme (Förderung in Programmjahren) Gebietsgröße (ha) Städtischer Bereich (S) Ländlicher Bereich (L) Aufnahme in das Bundesprogramm	Bundesmittel (in Tausend Euro) ggfs. davon Modellvorhaben ggfs. davon Zinsen			Anz. MV.	Anz. ESF- Pro- jekte
			bis einschl. 2010	Programmjahr 2011	insgesamt		
laufende Maßnahmen							
7	Guben, Stadt / Spree- Neiße	Oberstadt 48.836 WE (2009) 113,2 ha S 2009	290,000	50,000	340,000	0	0
8	Lübbenau/Spreewald, Stadt / Oberspreewald- Lausitz	Neustadt Lübbenau 7.447 WE (1999) 250 ha S 1999	2.698,307 916,634	55,000 0,000	2.753,307 916,634	1	0
9	Neuruppin, Stadt / Ostprignitz-Ruppin	Wohnkomplex I - III 4.665 WE (1999-2006, 2008) 104,3 ha S 1999	3.721,237 1.328,532	69,150 0,000	3.790,387 1.328,532	1	0
10	Potsdam, Stadt / Potsdam, Kreisfreie Stadt	Stern/Drewitz 10.820 WE (1999, 2001) 205 ha S 1999	5.008,275 597,904	191,850 0,000	5.200,125 597,904	1	0
11	Senftenberg, Stadt / Oberspreewald- Lausitz	Westliche Innenstadt 2.200 WE (2002-2006, 2008) 60 ha S 2002	774,252	40,000	814,252	0	0
	laufende Maßnahmen	Gesamtförderung davon Modellvorhaben	19.039,287 4.245,314	937,000 0,000	19.976,287 4.245,314	8	0

**Bundesprogramm zur Förderung von Stadtteilen mit besonderem
Entwicklungsbedarf - die soziale Stadt 2011**

Land: Brandenburg

Lfd. Nr.	Gemeinde- Ortsteil Kreis	Bezeichnung der Maßnahme (Förderung in Programmjahren) Gebietsgröße (ha) Städtischer Bereich (S) Ländlicher Bereich (L) Aufnahme in das Bundesprogramm	Bundesmittel (in Tausend Euro) ggfs. davon Modellvorhaben ggfs. davon Zinsen			Anz. MV.	Anz. ESF- Pro- jekte
			bis einschl. 2010	Programmjahr 2011	insgesamt		
ruhende Maßnahmen							
1	Brandenburg an der Havel, Stadt / Brandenburg an der Havel, Kreisfreie St	Neubaugebiet Hohenstücken 7.049 WE (2002-2009) 154 ha S 2002	2.615,469 480,135	0,000 0,000	2.615,469 480,135	1	0
2	Cottbus, Stadt / Cottbus, Kreisfreie Stadt	Sachsendorf-Madlow 12.000 WE (1999-2007) 310 ha S 1999	2.905,797	0,000	2.905,797	0	0
3	Eisenhüttenstadt, Stadt / Oder-Spree	Innenstadt 8.732 WE (2005-2009) 272 ha S 2005	1.396,117 314,653	0,000 0,000	1.396,117 314,653	1	0
4	Luckenwalde, Stadt / Teltow-Fläming	Am Röthegraben 2.480 WE (2009-2010) 51,3 ha S 2009	359,341 22,000	0,000 0,000	359,341 22,000	1	0
5	Potsdam, Stadt / Potsdam, Kreisfreie Stadt	Schlaatz 5.476 WE (2006-2008) 76,2 ha S 2006	592,500	0,000	592,500	0	0
6	Potsdam, Stadt / Potsdam, Kreisfreie Stadt	Innenstadt 8.924 WE (2001-2005) 140 ha S 2001	2.799,402	0,000	2.799,402	0	0
7	Prenzlau, Stadt / Uckermark	Neubaugebiet "Igelpfuhl" 2.610 WE (1999-2005) 63 ha S 1999	991,368	0,000	991,368	0	0

**Bundesprogramm zur Förderung von Stadtteilen mit besonderem
Entwicklungsbedarf - die soziale Stadt 2011**

Land: Brandenburg

Lfd. Nr.	Gemeinde- Ortsteil Kreis	Bezeichnung der Maßnahme (Förderung in Programmjahren) Gebietsgröße (ha) Städtischer Bereich (S) Ländlicher Bereich (L) Aufnahme in das Bundesprogramm	Bundesmittel (in Tausend Euro) ggfs. davon Modellvorhaben ggfs. davon Zinsen			Anz. MV.	Anz. ESF- Pro- jekte
			bis einschl. 2010	Programmjahr 2011	insgesamt		
ruhende Maßnahmen							
8	Schwedt/Oder, Stadt / Uckermark	Obere Talsandterrassen 4.982 WE (1999-2010) 163,5 ha S 1999	2.105,228 56,667	0,000 0,000	2.105,228 56,667	1	0
9	Velten, Stadt / Oberhavel	Velten Süd 1.500 WE (2001-2006, 2010) 12 ha S 2001	1.006,622	0,000	1.006,622	0	0
10	Wittenberge, Stadt / Prignitz	SG Jahnschulviertel 2.173 WE (1999-2000, 2004-05, 2007) 27 ha S 1999	238,852 45,333	0,000 0,000	238,852 45,333	1	0
	ruhende Maßnahmen	Gesamtförderung davon Modellvorhaben	15.010,696 918,788	0,000 0,000	15.010,696 918,788	5	0

**Bundesprogramm zur Förderung von Stadtteilen mit besonderem
Entwicklungsbedarf - die soziale Stadt 2011
Land: Brandenburg**

			Finanzhilfe des Bundes bis einschl. 2010	Finanzhilfe des Bundes Programmjahr 2011	Finanzhilfe des Bundes insgesamt
			1000 Euro	1000 Euro	1000 Euro
- Zusammenstellung: L a u f e n d e Sanierungsmaßnahmen					
Sanierung Städtischer Bereich	Anzahl:	11	19.039,287	937,000	19.976,287
	davon Anzahl Modellvorhaben:	8	4.245,314	0,000	4.245,314
Sanierung Ländlicher Bereich	Anzahl:	0	0,000	0,000	0,000
laufende Maßnahmen	Anzahl:	11	19.039,287	937,000	19.976,287
	davon Anzahl Modellvorhaben:	8	4.245,314	0,000	4.245,314
- Zusammenstellung: R u h e n d e Sanierungsmaßnahmen					
Sanierung Städtischer Bereich	Anzahl:	10	15.010,696	0,000	15.010,696
	davon Anzahl Modellvorhaben:	5	918,788	0,000	918,788
Sanierung Ländlicher Bereich	Anzahl:	0	0,000	0,000	0,000
ruhende Maßnahmen	Anzahl:	10	15.010,696	0,000	15.010,696
	davon Anzahl Modellvorhaben:	5	918,788	0,000	918,788
Summe: Brandenburg	Anzahl:	21	34.049,983	937,000	34.986,983
davon Modellvorhaben		13	5.164,102	0,000	5.164,102

Bremen

**Bundesprogramm zur Förderung von Stadtteilen mit besonderem
Entwicklungsbedarf - die soziale Stadt 2011**

Land: Bremen

Lfd. Nr.	Gemeinde- Ortsteil Kreis	Bezeichnung der Maßnahme (Förderung in Programmjahren) Gebietsgröße (ha) Städtischer Bereich (S) Ländlicher Bereich (L) Aufnahme in das Bundesprogramm	Bundesmittel (in Tausend Euro)			Anz. MV.	Anz. ESF- Pro- jekte
			bis einschl. 2010	Programmjahr 2011	insgesamt		
laufende Maßnahmen							
1	Bremen, Stadt / Bremen, Kreisfreie Stadt	Hemelingen Wohnsiedlungen im Bereich Drillstraße/Hinter den Ellern (1999) 926 ha S 1999	921,091 20,000	23,000 0,000	944,091 20,000	1	0
2	Bremen, Stadt / Bremen, Kreisfreie Stadt	Lüssum-Bockhorn Wohnsiedlungen Lüssumer Ring, Lüssumer Heide (1999) 531 ha S 1999	609,251 20,000	23,000 0,000	632,251 20,000	1	0
3	Bremen, Stadt / Bremen, Kreisfreie Stadt	Ohlenhof, Gröpelingen, Lindenhof Wohnsiedlungen im Bereich GröpelingenOslebshause n (1999) 684 ha S 1999	1.047,880 34,629	34,000 0,000	1.081,880 34,629	1	0
4	Bremen, Stadt / Bremen, Kreisfreie Stadt	Großsiedlung Grohner Dühne (1999) 203,5 ha S 1999	399,876 6,121	11,000 0,000	410,876 6,121	1	0
5	Bremen, Stadt / Bremen, Kreisfreie Stadt	Großsiedlungen Osterholz-Tenever (1999) 228 ha S 1999	662,077 20,000	23,000 0,000	685,077 20,000	1	0

**Bundesprogramm zur Förderung von Stadtteilen mit besonderem
Entwicklungsbedarf - die soziale Stadt 2011**

Land: Bremen

Lfd. Nr.	Gemeinde- Ortsteil Kreis	Bezeichnung der Maßnahme (Förderung in Programmjahren) Gebietsgröße (ha) Städtischer Bereich (S) Ländlicher Bereich (L) Aufnahme in das Bundesprogramm	Bundesmittel (in Tausend Euro) ggfs. davon Modellvorhaben ggfs. davon Zinsen			Anz. MV.	Anz. ESF- Pro- jekte
			bis einschl. 2010	Programmjahr 2011	insgesamt		
laufende Maßnahmen							
6	Bremen, Stadt / Bremen, Kreisfreie Stadt	Huckelriede/Kattenturm Sielhof (2007) 147 ha S 2007	104,000	11,000	115,000	0	0
7	Bremen, Stadt / Bremen, Kreisfreie Stadt	Neue Vahr Nord Neue Vahr Südwest Neue Vahr Südost (1999) 249,9 ha S 1999	750,251 25,000	23,000 0,000	773,251 25,000	1	0
8	Bremen, Stadt / Bremen, Kreisfreie Stadt	Kattenturm-Mitte (1999) 328 ha S 1999	906,879 25,000	23,000 0,000	929,879 25,000	1	0
9	Bremen, Stadt / Bremen, Kreisfreie Stadt	Osterholz/Ellenerbrok- Schevemoor Schweizer Viertel (2009) 250 ha S 2009	90,000	23,000	113,000	0	0
10	Bremen, Stadt / Bremen, Kreisfreie Stadt	Großsiedlungen im Bereich Sodenmatt/Kirchhuchting (1999) 543 ha S 1999	1.394,251 20,000	23,000 0,000	1.417,251 20,000	1	0
11	Bremerhaven, Stadt / Bremerhaven, Kreisfreie Stadt	Wulsdorf Ringstraße (1999) 6,6 ha S 1999	1.565,933 133,000	45,000 0,000	1.610,933 133,000	1	0
	laufende Maßnahmen	Gesamtförderung davon Modellvorhaben	8.451,489 303,750	262,000 0,000	8.713,489 303,750	9	0

**Bundesprogramm zur Förderung von Stadtteilen mit besonderem
Entwicklungsbedarf - die soziale Stadt 2011**

Land: Bremen

Lfd. Nr.	Gemeinde- Ortsteil Kreis	Bezeichnung der Maßnahme (Förderung in Programmjahren) Gebietsgröße (ha) Städtischer Bereich (S) Ländlicher Bereich (L) Aufnahme in das Bundesprogramm	Bundesmittel (in Tausend Euro) ggfs. davon Modellvorhaben ggfs. davon Zinsen			Anz. MV.	Anz. ESF- Pro- jekte
			bis einschl. 2010	Programmjahr 2011	insgesamt		
ruhende Maßnahmen							
1	Bremen, Stadt / Bremen, Kreisfreie Stadt	Marßeler Feld (1999-2008) 96 ha S 1999	456,969 14,470	0,000 0,000	456,969 14,470	1	0
	ruhende Maßnahmen	Gesamtförderung davon Modellvorhaben	456,969 14,470	0,000 0,000	456,969 14,470	1	0

**Bundesprogramm zur Förderung von Stadtteilen mit besonderem
Entwicklungsbedarf - die soziale Stadt 2011**

Land: Bremen

Lfd. Nr.	Gemeinde- Ortsteil Kreis	Bezeichnung der Maßnahme (Förderung in Programmjahren) Gebietsgröße (ha) Städtischer Bereich (S) Ländlicher Bereich (L) Aufnahme in das Bundesprogramm	Bundesmittel (in Tausend Euro) ggfs. davon Modellvorhaben ggfs. davon Zinsen			Anz. MV.	Anz. ESF- Pro- jekte
			bis einschl. 2010	Programmjahr 2011	insgesamt		
abgerechnete Maßnahmen							
1	Bremen, Stadt / Bremen, Kreisfreie Stadt	Großsiedlung Blockdiek (1999-2007) 90,9 ha S 1999	397,136 14,780	0,000 0,000	397,136 14,780	1	0
	abgerechnete Maßnahmen	Gesamtförderung davon Modellvorhaben	397,136 14,780	0,000 0,000	397,136 14,780	1	0

**Bundesprogramm zur Förderung von Stadtteilen mit besonderem
Entwicklungsbedarf - die soziale Stadt 2011**

Land: Bremen

			Finanzhilfe des Bundes bis einschl. 2010	Finanzhilfe des Bundes Programmjahr 2011	Finanzhilfe des Bundes insgesamt
			1000 Euro	1000 Euro	1000 Euro
- Zusammenstellung: L a u f e n d e Sanierungsmaßnahmen					
Sanierung Städtischer Bereich	Anzahl:	11	8.451,489	262,000	8.713,489
davon Anzahl Modellvorhaben:		9	303,750	0,000	303,750
Sanierung Ländlicher Bereich	Anzahl:	0	0,000	0,000	0,000
laufende Maßnahmen	Anzahl:	11	8.451,489	262,000	8.713,489
davon Anzahl Modellvorhaben:		9	303,750	0,000	303,750
- Zusammenstellung: R u h e n d e Sanierungsmaßnahmen					
Sanierung Städtischer Bereich	Anzahl:	1	456,969	0,000	456,969
davon Anzahl Modellvorhaben:		1	14,470	0,000	14,470
Sanierung Ländlicher Bereich	Anzahl:	0	0,000	0,000	0,000
ruhende Maßnahmen	Anzahl:	1	456,969	0,000	456,969
davon Anzahl Modellvorhaben:		1	14,470	0,000	14,470
- Zusammenstellung: A b g e r e c h n e t e Sanierungsmaßnahmen					
Sanierung Städtischer Bereich	Anzahl:	1	397,136	0,000	397,136
davon Anzahl Modellvorhaben:		1	14,780	0,000	14,780
Sanierung Ländlicher Bereich	Anzahl:	0	0,000	0,000	0,000
abgerechnete Maßnahmen	Anzahl:	1	397,136	0,000	397,136
davon Anzahl Modellvorhaben:		1	14,780	0,000	14,780
Summe: Bremen	Anzahl:	13	9.305,594	262,000	9.567,594
davon Modellvorhaben		11	333,000	0,000	333,000

Hamburg

**Bundesprogramm zur Förderung von Stadtteilen mit besonderem
Entwicklungsbedarf - die soziale Stadt 2011**

Land: Hamburg

Lfd. Nr.	Gemeinde- Ortsteil Kreis	Bezeichnung der Maßnahme (Förderung in Programmjahren) Gebietsgröße (ha) Städtischer Bereich (S) Ländlicher Bereich (L) Aufnahme in das Bundesprogramm	Bundesmittel (in Tausend Euro) ggfs. davon Modellvorhaben ggfs. davon Zinsen			Anz. MV.	Anz. ESF- Pro- jekte
			bis einschl. 2010	Programmjahr 2011	insgesamt		
laufende Maßnahmen							
1	Hamburg, Freie und Hansestadt / Hamburg, Kreisfreie Stadt	St. Georg Mitte Entwicklungsquartier (2007) 50 ha S 2007	904,000	80,000	984,000	0	0
2	Hamburg, Freie und Hansestadt / Hamburg, Kreisfreie Stadt	Hohenhorst Entwicklungsquartier (2006) 179 ha S 2006	1.770,000 426,000	80,000 0,000	1.850,000 426,000	1	0
3	Hamburg, Freie und Hansestadt / Hamburg, Kreisfreie Stadt	Billstedt/Horn Entwicklungsraum (2006) 2.000 ha S 2006	1.593,000 193,000	90,000 0,000	1.683,000 193,000	1	0
4	Hamburg, Freie und Hansestadt / Hamburg, Kreisfreie Stadt	Altona Altstadt Entwicklungsquartier (2007) 170 ha S 2007	867,000 95,000	90,000 0,000	957,000 95,000	1	0
5	Hamburg, Freie und Hansestadt / Hamburg, Kreisfreie Stadt	Neugraben Zentrum Bahnhofsiedl./Petershofs iedl. Entwicklungsquartier (2008) 44 ha S 2008	580,000 130,000	80,000 0,000	660,000 130,000	1	0
6	Hamburg, Freie und Hansestadt / Hamburg, Kreisfreie Stadt	Langenhorn/Essener Straße Entwicklungsquartier (2006) 70 ha S 2006	1.756,000 17,000	54,000 0,000	1.810,000 17,000	1	0

**Bundesprogramm zur Förderung von Stadtteilen mit besonderem
Entwicklungsbedarf - die soziale Stadt 2011**

Land: Hamburg

Lfd. Nr.	Gemeinde- Ortsteil Kreis	Bezeichnung der Maßnahme (Förderung in Programmjahren) Gebietsgröße (ha) Städtischer Bereich (S) Ländlicher Bereich (L) Aufnahme in das Bundesprogramm	Bundesmittel (in Tausend Euro) ggfs. davon Modellvorhaben ggfs. davon Zinsen			Anz. MV.	Anz. ESF- Pro- jekte
			bis einschl. 2010	Programmjahr 2011	insgesamt		
laufende Maßnahmen							
7	Hamburg, Freie und Hansestadt / Hamburg, Kreisfreie Stadt	Steilshoop Entwicklungsquartier (2008) 84 ha S 2008	621,000	80,000	701,000	0	0
8	Hamburg, Freie und Hansestadt / Hamburg, Kreisfreie Stadt	Lohbrügge-Ost Entwicklungsquartier (2008) 188 ha S 2008	333,000	100,000	433,000	0	0
	laufende Maßnahmen	Gesamtförderung davon Modellvorhaben	8.424,000 861,000	654,000 0,000	9.078,000 861,000	5	0

**Bundesprogramm zur Förderung von Stadtteilen mit besonderem
Entwicklungsbedarf - die soziale Stadt 2011**

Land: Hamburg

Lfd. Nr.	Gemeinde- Ortsteil Kreis	Bezeichnung der Maßnahme (Förderung in Programmjahren) Gebietsgröße (ha) Städtischer Bereich (S) Ländlicher Bereich (L) Aufnahme in das Bundesprogramm	Bundesmittel (in Tausend Euro) ggfs. davon Modellvorhaben ggfs. davon Zinsen			Anz. MV.	Anz. ESF- Pro- jekte
			bis einschl. 2010	Programmjahr 2011	insgesamt		
ruhende Maßnahmen							
1	Hamburg, Freie und Hansestadt / Hamburg, Kreisfreie Stadt	Horner Geest Wohnsiedlung aus den 60er Jahren Soziale Stadtteilentwicklung (2000-2001, 2003-2006, 2009) 140 ha S 2000	1.894,974	0,000	1.894,974	0	0
2	Hamburg, Freie und Hansestadt / Hamburg, Kreisfreie Stadt	Lurup Wohnsiedlung aus den 70er Jahren Soziale Stadtteilentwicklung (1999-2001, 2003-2008) 140 ha S 1999	2.793,020 13,000	0,000 0,000	2.793,020 13,000	1	0
3	Hamburg, Freie und Hansestadt / Hamburg, Kreisfreie Stadt	Heimfeld Nord Wohnsiedlung aus den 50er Jahren Soziale Stadtteilentwicklung (1999-2001, 2004) 57 ha S 1999	641,292	0,000	641,292	0	0
4	Hamburg, Freie und Hansestadt / Hamburg, Kreisfreie Stadt	Veddel Innerstädtisches Wohn- und Geschäftsgebiet Soziale Stadtteilentwicklung (2004-2010) 37 ha S 2004	1.648,780 380,000	0,000 0,000	1.648,780 380,000	1	0

**Bundesprogramm zur Förderung von Stadtteilen mit besonderem
Entwicklungsbedarf - die soziale Stadt 2011**

Land: Hamburg

Lfd. Nr.	Gemeinde- Ortsteil Kreis	Bezeichnung der Maßnahme (Förderung in Programmjahren) Gebietsgröße (ha) Städtischer Bereich (S) Ländlicher Bereich (L) Aufnahme in das Bundesprogramm	Bundesmittel (in Tausend Euro) ggfs. davon Modellvorhaben ggfs. davon Zinsen			Anz. MV.	Anz. ESF- Pro- jekte
			bis einschl. 2010	Programmjahr 2011	insgesamt		
ruhende Maßnahmen							
5	Hamburg, Freie und Hansestadt / Hamburg, Kreisfreie Stadt	Osdorfer Born Wohnsiedlung aus den 60er Jahren Soziale Stadtteilentwicklung (2002-2010) 104 ha S 2002	2.376,000	0,000	2.376,000	0	0
6	Hamburg, Freie und Hansestadt / Hamburg, Kreisfreie Stadt	Lohbrügge Nord Wohnsiedlung aus den 60er Jahren Soziale Stadtteilentwicklung (2002-2008) 83 ha S 2002	1.496,000 73,000	0,000 0,000	1.496,000 73,000	1	0
7	Hamburg, Freie und Hansestadt / Hamburg, Kreisfreie Stadt	Rothenburgsort Wohn- und Geschäftsgebiet aus den 60er Jahren Soziale Stadtteilentwicklung (2004-2006, 2008-2010) 40 ha S 2004	1.321,000	0,000	1.321,000	0	0
8	Hamburg, Freie und Hansestadt / Hamburg, Kreisfreie Stadt	Großlohe Wohnsiedlung aus den 70er Jahren Soziale Stadtteilentwicklung (1999-2001, 2003-2006) 63 ha S 1999	1.218,067	0,000	1.218,067	0	0

**Bundesprogramm zur Förderung von Stadtteilen mit besonderem
Entwicklungsbedarf - die soziale Stadt 2011**

Land: Hamburg

Lfd. Nr.	Gemeinde- Ortsteil Kreis	Bezeichnung der Maßnahme (Förderung in Programmjahren) Gebietsgröße (ha) Städtischer Bereich (S) Ländlicher Bereich (L) Aufnahme in das Bundesprogramm	Bundesmittel (in Tausend Euro) ggfs. davon Modellvorhaben ggfs. davon Zinsen			Anz. MV.	Anz. ESF- Pro- jekte
			bis einschl. 2010	Programmjahr 2011	insgesamt		
ruhende Maßnahmen							
9	Hamburg, Freie und Hansestadt / Hamburg, Kreisfreie Stadt	Barmbek-Süd Wohnsiedlung aus den 50er Jahren Soziale Stadtteilentwicklung (2002-2010) 25 ha S 2002	1.449,000 410,000	0,000 0,000	1.449,000 410,000	1	0
	ruhende Maßnahmen	Gesamtförderung davon Modellvorhaben	14.838,133 876,000	0,000 0,000	14.838,133 876,000	4	0

**Bundesprogramm zur Förderung von Stadtteilen mit besonderem
Entwicklungsbedarf - die soziale Stadt 2011
Land: Hamburg**

				Finanzhilfe des Bundes bis einschl. 2010	Finanzhilfe des Bundes Programmjahr 2011	Finanzhilfe des Bundes insgesamt
				1000 Euro	1000 Euro	1000 Euro
- Zusammenstellung: L a u f e n d e Sanierungsmaßnahmen						
Sanierung Städtischer Bereich	Anzahl:	8	8.424,000	654,000	9.078,000	
davon Anzahl Modellvorhaben:		5	861,000	0,000	861,000	
Sanierung Ländlicher Bereich	Anzahl:	0	0,000	0,000	0,000	
laufende Maßnahmen	Anzahl:	8	8.424,000	654,000	9.078,000	
davon Anzahl Modellvorhaben:		5	861,000	0,000	861,000	
- Zusammenstellung: R u h e n d e Sanierungsmaßnahmen						
Sanierung Städtischer Bereich	Anzahl:	9	14.838,133	0,000	14.838,133	
davon Anzahl Modellvorhaben:		4	876,000	0,000	876,000	
Sanierung Ländlicher Bereich	Anzahl:	0	0,000	0,000	0,000	
ruhende Maßnahmen	Anzahl:	9	14.838,133	0,000	14.838,133	
davon Anzahl Modellvorhaben:		4	876,000	0,000	876,000	
Summe: Hamburg	Anzahl:	17	23.262,133	654,000	23.916,133	
davon Modellvorhaben		9	1.737,000	0,000	1.737,000	

Hessen

**Bundesprogramm zur Förderung von Stadtteilen mit besonderem
Entwicklungsbedarf - die soziale Stadt 2011**

Land: Hessen

Lfd. Nr.	Gemeinde- Ortsteil Kreis	Bezeichnung der Maßnahme (Förderung in Programmjahren) Gebietsgröße (ha) Städtischer Bereich (S) Ländlicher Bereich (L) Aufnahme in das Bundesprogramm	Bundesmittel (in Tausend Euro) ggfs. davon Modellvorhaben ggfs. davon Zinsen			Anz. MV.	Anz. ESF- Pro- jekte
			bis einschl. 2010	Programmjahr 2011	insgesamt		
laufende Maßnahmen							
1	Aßlar, Stadt / Lahn- Dill-Kreis	Ziegelei/Backhausplatz (2005) 10 ha S 2005	578,000 72,500	45,500 0,000	623,500 72,500	1	0
2	Bischofsheim / Groß- Gerau	Am alten Gerauer Weg (2004) 10 ha S 2004	1.035,000 117,000	141,000 0,000	1.176,000 117,000	1	0
3	Butzbach, Stadt / Wetteraukreis	Degerfeld (2009) 40 ha S 2009	147,500	141,000	288,500	0	0
4	Darmstadt, Wissenschaftsstadt / Darmstadt Kreisfreie Stadt	Kranichstein (2000) 63,5 ha S 2000	2.289,492 95,000	49,500 0,000	2.338,992 95,000	1	0
5	Dreieich, Stadt / Offenbach	Hirschsprung/Breitensee (2007) 46 ha S 2007	112,500	124,500	237,000	0	0
6	Frankfurt am Main, Stadt / Frankfurt am Main, Kreisfreie Stadt	Gallusviertel (2001) 284 ha S 2001	3.103,479 647,000	60,500 0,000	3.163,979 647,000	1	0
7	Gemünden (Wohra), Stadt / Waldeck- Frankenberg	Innenstadt (2007) 20 ha S 2007	320,000 60,500	49,500 0,000	369,500 60,500	1	0
8	Groß-Zimmern / Darmstadt-Dieburg	Ortskern (2007) 118,5 ha L 2007	358,000	70,500	428,500	0	0

**Bundesprogramm zur Förderung von Stadtteilen mit besonderem
Entwicklungsbedarf - die soziale Stadt 2011**

Land: Hessen

Lfd. Nr.	Gemeinde- Ortsteil Kreis	Bezeichnung der Maßnahme (Förderung in Programmjahren) Gebietsgröße (ha) Städtischer Bereich (S) Ländlicher Bereich (L) Aufnahme in das Bundesprogramm	Bundesmittel (in Tausend Euro) ggfs. davon Modellvorhaben ggfs. davon Zinsen			Anz. MV.	Anz. ESF- Pro- jekte
			bis einschl. 2010	Programmjahr 2011	insgesamt		
laufende Maßnahmen							
9	Hanau, Stadt / Main- Kinzig-Kreis	Südliche Innenstadt (2001) 35 ha S 2001	1.598,759 10,000	131,000 0,000	1.729,759 10,000	1	0
10	Hofheim am Taunus, Kreisstadt / Main- Taunus-Kreis	Nord (2007) 41 ha S 2007	378,500 56,000	111,000 0,000	489,500 56,000	1	0
11	Homberg (Efze), Kreisstadt / Schwalm- Eder-Kreis	Bahnhofsviertel/Efzeau- en (2004) 75 ha S 2004	688,000 171,000	39,000 0,000	727,000 171,000	1	0
12	Hünfeld, Konrad- Zuse-Stadt / Fulda	Tiergartenviertel (2002) 52,6 ha L 2002	1.288,000	49,500	1.337,500	0	0
13	Kassel, documenta- Stadt / Kassel, Kreisfreie Stadt	Wesertor (2007) 95 ha S 2007	1.149,500 482,500	127,000 0,000	1.276,500 482,500	1	0
14	Kassel, documenta- Stadt / Kassel, Kreisfreie Stadt	Rothenditmold (2010) 209 ha S 2010	160,500	55,500	216,000	0	0
15	Langen (Hessen), Stadt / Offenbach	Nord (2001) 83 ha S 2001	1.415,063 52,000	55,500 0,000	1.470,563 52,000	1	0
16	Lollar, Stadt / Gießen	Kernstadt (2002) 57 ha L 2002	1.495,000 274,000	113,500 0,000	1.608,500 274,000	1	0

**Bundesprogramm zur Förderung von Stadtteilen mit besonderem
Entwicklungsbedarf - die soziale Stadt 2011**

Land: Hessen

Lfd. Nr.	Gemeinde- Ortsteil Kreis	Bezeichnung der Maßnahme (Förderung in Programmjahren) Gebietsgröße (ha) Städtischer Bereich (S) Ländlicher Bereich (L) Aufnahme in das Bundesprogramm	Bundesmittel (in Tausend Euro) ggfs. davon Modellvorhaben ggfs. davon Zinsen			Anz. MV.	Anz. ESF- Pro- jekte
			bis einschl. 2010	Programmjahr 2011	insgesamt		
laufende Maßnahmen							
17	Maintal, Stadt / Main- Kinzig-Kreis	Dörnigheim/Bischofshei- m (1999/2000) 65 ha S 1999	2.452,168 207,000	82,000 0,000	2.534,168 207,000	1	0
18	Neu-Isenburg, Stadt / Offenbach	Westend (2005) 17,5 ha S 2005	1.526,000 204,000	83,000 0,000	1.609,000 204,000	1	0
19	Raunheim, Stadt / Groß-Gerau	Ringstraße (2001) 58,5 ha S 2001	2.163,857 108,500	183,000 0,000	2.346,857 108,500	1	0
20	Schwalmstadt, Stadt / Schwalm-Eder-Kreis	Siedlung Trutzhain (2002) 15 ha L 2002	759,500	38,000	797,500	0	0
21	Spangenberg, Liebenbachstadt / Schwalm-Eder-Kreis	Stadtkern (2002-2005, 2007) 14 ha L 2002	1.047,500 277,500	82,000 0,000	1.129,500 277,500	1	0
22	Stadtallendorf, Stadt / Marburg-Biedenkopf	Inseln in der Stadt Stadtallendorf-Süd/ (2000) 128 ha L 2000	1.634,512 43,500	41,500 0,000	1.676,012 43,500	1	0
23	Wetzlar, Stadt / Lahn- Dill-Kreis	Niedergirmes (2004) 67 ha S 2004	1.971,500 293,500	169,500 0,000	2.141,000 293,500	1	0
24	Wiesbaden, Landeshauptstadt / Wiesbaden, Kreisfreie Stadt	Biebrich (Süd-Ost) (2000) 40 ha S 2000	3.937,977 360,500	33,000 0,000	3.970,977 360,500	1	0



**Bundesprogramm zur Förderung von Stadtteilen mit besonderem
Entwicklungsbedarf - die soziale Stadt 2011**

Land: Hessen

Lfd. Nr.	Gemeinde- Ortsteil Kreis	Bezeichnung der Maßnahme (Förderung in Programmjahren) Gebietsgröße (ha) Städtischer Bereich (S) Ländlicher Bereich (L) Aufnahme in das Bundesprogramm	Bundesmittel (in Tausend Euro) ggfs. davon Modellvorhaben ggfs. davon Zinsen			Anz. MV.	Anz. ESF- Pro- jekte
			bis einschl. 2010	Programmjahr 2011	insgesamt		
laufende Maßnahmen							
	laufende Maßnahmen	Gesamtförderung davon Modellvorhaben	31.610,307 3.532,000	2.076,000 0,000	33.686,307 3.532,000	18	0

**Bundesprogramm zur Förderung von Stadtteilen mit besonderem
Entwicklungsbedarf - die soziale Stadt 2011**

Land: Hessen

Lfd. Nr.	Gemeinde- Ortsteil Kreis	Bezeichnung der Maßnahme (Förderung in Programmjahren) Gebietsgröße (ha) Städtischer Bereich (S) Ländlicher Bereich (L) Aufnahme in das Bundesprogramm	Bundesmittel (in Tausend Euro) ggfs. davon Modellvorhaben ggfs. davon Zinsen			Anz. MV.	Anz. ESF- Pro- jekte
			bis einschl. 2010	Programmjahr 2011	insgesamt		
ruhende Maßnahmen							
1	Darmstadt, Wissenschaftsstadt / Darmstadt Kreisfreie Stadt	Eberstadt-Süd (1999-2009) 10 ha S 1999	2.427,179 165,500	0,000 0,000	2.427,179 165,500	1	0
2	Dietzenbach, Kreisstadt / Offenbach	Östliches Spessartviertel (1999-2009) 10 ha S 1999	1.780,643 51,000	0,000 0,000	1.780,643 51,000	1	0
3	Erlensee / Main- Kinzig-Kreis	Rückingen (1999-2001, 2006-2008) 25 ha S 1999	983,259 93,000	0,000 0,000	983,259 93,000	1	0
4	Eschwege, Kreisstadt / Werra-Meißner-Kreis	Heuberg (1999-2009) 47 ha S 1999	1.931,592 157,000	0,000 0,000	1.931,592 157,000	1	0
5	Frankfurt am Main, Stadt / Frankfurt am Main, Kreisfreie Stadt	Unterliederbach (1999, 2004-2009) 36 ha S 1999	2.448,196 322,000	0,000 0,000	2.448,196 322,000	1	0
6	Fulda, Stadt / Fulda	Aschenberg (1999) 27,5 ha S 1999	1.896,655 151,000	0,000 0,000	1.896,655 151,000	1	0
7	Gießen, Universitätsstadt / Gießen	Nordstadt (1999-2009) 81 ha S 1999	2.790,137 95,500	0,000 0,000	2.790,137 95,500	1	0
8	Hanau, Stadt / Main- Kinzig-Kreis	Lamboy (1999-2008) 12,6 ha S 1999	1.442,879 16,000	0,000 0,000	1.442,879 16,000	1	0

**Bundesprogramm zur Förderung von Stadtteilen mit besonderem
Entwicklungsbedarf - die soziale Stadt 2011**

Land: Hessen

Lfd. Nr.	Gemeinde- Ortsteil Kreis	Bezeichnung der Maßnahme (Förderung in Programmjahren) Gebietsgröße (ha) Städtischer Bereich (S) Ländlicher Bereich (L) Aufnahme in das Bundesprogramm	Bundesmittel (in Tausend Euro) ggfs. davon Modellvorhaben ggfs. davon Zinsen			Anz. MV.	Anz. ESF- Pro- jekte
			bis einschl. 2010	Programmjahr 2011	insgesamt		
ruhende Maßnahmen							
9	Hattersheim am Main, Stadt / Main-Taunus- Kreis	Südring (1999-2009) 10 ha S 1999	1.893,440 9,000	0,000 0,000	1.893,440 9,000	1	0
10	Kassel, documenta- Stadt / Kassel, Kreisfreie Stadt	Oberzwehren (2001-2003) 105 ha S 2001	401,739	0,000	401,739	0	0
11	Kassel, documenta- Stadt / Kassel, Kreisfreie Stadt	Nordstadt (1999-2008) 36 ha S 1999	2.919,300 641,000	0,000 0,000	2.919,300 641,000	1	0
12	Limburg a.d. Lahn, Kreisstadt / Limburg- Weilburg	Nord (2001) 45 ha S 2001	59,054	0,000	59,054	0	0
13	Marburg, Universitätsstadt / Marburg-Biedenkopf	Richtsberg (1999-2010) 31 ha S 1999	2.045,303 365,500	0,000 0,000	2.045,303 365,500	1	0
14	Offenbach am Main, Stadt / Offenbach am Main, Kreisfreie Stadt	Östliche Innenstadt (1999-2009) 73 ha S 1999	3.299,585 152,500	0,000 0,000	3.299,585 152,500	1	0
15	Rüsselsheim, Stadt / Groß-Gerau	Dicker Busch II (1999-2009) 73 ha S 1999	2.108,269 170,500	0,000 0,000	2.108,269 170,500	1	0
16	Seligenstadt, Stadt / Offenbach	Seligenstadt-Nord (2000-2009) 18 ha S 2000	980,103 50,500	0,000 0,000	980,103 50,500	1	0

**Bundesprogramm zur Förderung von Stadtteilen mit besonderem
Entwicklungsbedarf - die soziale Stadt 2011**

Land: Hessen

Lfd. Nr.	Gemeinde- Ortsteil Kreis	Bezeichnung der Maßnahme (Förderung in Programmjahren) Gebietsgröße (ha) Städtischer Bereich (S) Ländlicher Bereich (L) Aufnahme in das Bundesprogramm	Bundesmittel (in Tausend Euro) ggfs. davon Modellvorhaben ggfs. davon Zinsen			Anz. MV.	Anz. ESF- Pro- jekte
			bis einschl. 2010	Programmjahr 2011	insgesamt		
ruhende Maßnahmen							
17	Wetzlar, Stadt / Lahn- Dill-Kreis	Silhöfer Aue/Westend (1999-2009) 98 ha S 1999	3.037,033 254,500	0,000 0,000	3.037,033 254,500	1	0
18	Wiesbaden, Landeshauptstadt / Wiesbaden, Kreisfreie Stadt	Westend (1999-2009) 28 ha S 1999	3.253,020 220,000	0,000 0,000	3.253,020 220,000	1	0
	ruhende Maßnahmen	Gesamtförderung davon Modellvorhaben	35.697,386 2.914,500	0,000 0,000	35.697,386 2.914,500	16	0

**Bundesprogramm zur Förderung von Stadtteilen mit besonderem
Entwicklungsbedarf - die soziale Stadt 2011**

Land: Hessen

			Finanzhilfe des Bundes bis einschl. 2010	Finanzhilfe des Bundes Programmjahr 2011	Finanzhilfe des Bundes insgesamt
			1000 Euro	1000 Euro	1000 Euro
- Zusammenstellung: L a u f e n d e Sanierungsmaßnahmen					
Sanierung Städtischer Bereich	Anzahl:	18	25.027,795	1.681,000	26.708,795
	davon Anzahl Modellvorhaben:	15	2.937,000	0,000	2.937,000
Sanierung Ländlicher Bereich	Anzahl:	6	6.582,512	395,000	6.977,512
	davon Anzahl Modellvorhaben:	3	595,000	0,000	595,000
laufende Maßnahmen	Anzahl:	24	31.610,307	2.076,000	33.686,307
	davon Anzahl Modellvorhaben:	18	3.532,000	0,000	3.532,000
- Zusammenstellung: R u h e n d e Sanierungsmaßnahmen					
Sanierung Städtischer Bereich	Anzahl:	18	35.697,386	0,000	35.697,386
	davon Anzahl Modellvorhaben:	16	2.914,500	0,000	2.914,500
Sanierung Ländlicher Bereich	Anzahl:	0	0,000	0,000	0,000
ruhende Maßnahmen	Anzahl:	18	35.697,386	0,000	35.697,386
	davon Anzahl Modellvorhaben:	16	2.914,500	0,000	2.914,500
Summe: Hessen	Anzahl:	42	67.307,693	2.076,000	69.383,693
davon Modellvorhaben		34	6.446,500	0,000	6.446,500

Mecklenburg-Vorpommern

**Bundesprogramm zur Förderung von Stadtteilen mit besonderem
Entwicklungsbedarf - die soziale Stadt 2011
Land: Mecklenburg-Vorpommern**

Lfd. Nr.	Gemeinde- Ortsteil Kreis	Bezeichnung der Maßnahme (Förderung in Programmjahren) Gebietsgröße (ha) Städtischer Bereich (S) Ländlicher Bereich (L) Aufnahme in das Bundesprogramm	Bundesmittel (in Tausend Euro) ggfs. davon Modellvorhaben ggfs. davon Zinsen			Anz. MV.	Anz. ESF- Pro- jekte
			bis einschl. 2010	Programmjahr 2011	insgesamt		
laufende Maßnahmen							
1	Greifswald, Hansestadt / Greifswald, Kreisfreie Stadt	Innenstadt/Fleischervorst adt (1999) 37 ha S 1999	3.631,055 141,811	25,000 0,000	3.656,055 141,811	1	0
2	Greifswald, Hansestadt / Greifswald, Kreisfreie Stadt	Schönwalde II (2004) 68,7 ha S 2004	1.260,502 256,283	65,000 0,000	1.325,502 256,283	1	0
3	Neubrandenburg, Stadt / Neubrandenburg, Kreisfreie Stadt	Nordstadt-Ihlenfelder Straße (2000-2005, 2007) 260 ha S 2000	2.030,602 471,840	50,000 0,000	2.080,602 471,840	1	0
4	Rostock, Hansestadt / Rostock, Kreisfreie Stadt	Toitenwinkel Fördergebiet (2006) 108 ha S 2006	874,000	50,000	924,000	0	0
5	Rostock, Hansestadt / Rostock, Kreisfreie Stadt	Dierkow Fördergebiet (2006) 170 ha S 2006	942,000 140,000	50,000 0,000	992,000 140,000	1	0
6	Rostock, Hansestadt / Rostock, Kreisfreie Stadt	Schmarl Fördergebiet (2001) 89,5 ha S 2001	2.598,677	86,000	2.684,677	0	0
7	Schwerin, Landeshauptstadt / Schwerin, Kreisfreie Stadt	Neu Zippendorf Mueßer Holz (1999-2005, 2007) 188 ha S 1999	2.644,675 487,599	80,000 0,000	2.724,675 487,599	1	0

**Bundesprogramm zur Förderung von Stadtteilen mit besonderem
Entwicklungsbedarf - die soziale Stadt 2011
Land: Mecklenburg-Vorpommern**

Lfd. Nr.	Gemeinde- Ortsteil Kreis	Bezeichnung der Maßnahme (Förderung in Programmjahren) Gebietsgröße (ha) Städtischer Bereich (S) Ländlicher Bereich (L) Aufnahme in das Bundesprogramm	Bundesmittel (in Tausend Euro) ggfs. davon Modellvorhaben ggfs. davon Zinsen			Anz. MV.	Anz. ESF- Pro- jekte
			bis einschl. 2010	Programmjahr 2011	insgesamt		
laufende Maßnahmen							
8	Stralsund, Hansestadt / Stralsund, Kreisfreie Stadt	Grünhufe Fördergebiet (1999) 70 ha S 1999	3.391,102 254,382	70,000 0,000	3.461,102 254,382	1	0
9	Stralsund, Hansestadt / Stralsund, Kreisfreie Stadt	Altstadtinsel (2007) 41,7 ha S 2007	1.027,999 146,660	70,000 0,000	1.097,999 146,660	1	0
10	Wismar, Hansestadt / Wismar, Kreisfreie Stadt	Altstadt (1999) 68 ha S 1999	2.076,858 150,000	80,000 0,000	2.156,858 150,000	1	0
	laufende Maßnahmen	Gesamtförderung davon Modellvorhaben	20.477,470 2.048,575	626,000 0,000	21.103,470 2.048,575	8	0

**Bundesprogramm zur Förderung von Stadtteilen mit besonderem
Entwicklungsbedarf - die soziale Stadt 2011
Land: Mecklenburg-Vorpommern**

Lfd. Nr.	Gemeinde- Ortsteil Kreis	Bezeichnung der Maßnahme (Förderung in Programmjahren) Gebietsgröße (ha) Städtischer Bereich (S) Ländlicher Bereich (L) Aufnahme in das Bundesprogramm	Bundesmittel (in Tausend Euro) ggfs. davon Modellvorhaben ggfs. davon Zinsen			Anz. MV.	Anz. ESF- Pro- jekte
			bis einschl. 2010	Programmjahr 2011	insgesamt		
ruhende Maßnahmen							
1	Neubrandenburg, Stadt / Neubrandenburg, Kreisfreie Stadt	Altstadt (1999) 68,23 ha S 1999	173,839	0,000	173,839	0	0
2	Rostock, Hansestadt / Rostock, Kreisfreie Stadt	Groß Klein Fördergebiet (1999-2010) 130 ha S 1999	2.941,093 116,000	0,000 0,000	2.941,093 116,000	1	0
3	Schwerin, Landeshauptstadt / Schwerin, Kreisfreie Stadt	Feldstadt (1999-2005) 32,45 ha S 1999	480,323	0,000	480,323	0	0
	ruhende Maßnahmen	Gesamtförderung davon Modellvorhaben	3.595,255 116,000	0,000 0,000	3.595,255 116,000	1	0

**Bundesprogramm zur Förderung von Stadtteilen mit besonderem
Entwicklungsbedarf - die soziale Stadt 2011
Land: Mecklenburg-Vorpommern**

			Finanzhilfe des Bundes bis einschl. 2010	Finanzhilfe des Bundes Programmjahr 2011	Finanzhilfe des Bundes insgesamt
			1000 Euro	1000 Euro	1000 Euro
- Zusammenstellung: L a u f e n d e Sanierungsmaßnahmen					
Sanierung Städtischer Bereich	Anzahl:	10	20.477,470	626,000	21.103,470
davon Anzahl Modellvorhaben:		8	2.048,575	0,000	2.048,575
Sanierung Ländlicher Bereich	Anzahl:	0	0,000	0,000	0,000
laufende Maßnahmen	Anzahl:	10	20.477,470	626,000	21.103,470
davon Anzahl Modellvorhaben:		8	2.048,575	0,000	2.048,575
- Zusammenstellung: R u h e n d e Sanierungsmaßnahmen					
Sanierung Städtischer Bereich	Anzahl:	3	3.595,255	0,000	3.595,255
davon Anzahl Modellvorhaben:		1	116,000	0,000	116,000
Sanierung Ländlicher Bereich	Anzahl:	0	0,000	0,000	0,000
ruhende Maßnahmen	Anzahl:	3	3.595,255	0,000	3.595,255
davon Anzahl Modellvorhaben:		1	116,000	0,000	116,000
Summe: Mecklenburg- Vorpommern	Anzahl:	13	24.072,725	626,000	24.698,725
davon Modellvorhaben		9	2.164,575	0,000	2.164,575

Niedersachsen

**Bundesprogramm zur Förderung von Stadtteilen mit besonderem
Entwicklungsbedarf - die soziale Stadt 2011
Land: Niedersachsen**

Lfd. Nr.	Gemeinde- Ortsteil Kreis	Bezeichnung der Maßnahme (Förderung in Programmjahren) Gebietsgröße (ha) Städtischer Bereich (S) Ländlicher Bereich (L) Aufnahme in das Bundesprogramm	Bundesmittel (in Tausend Euro) ggfs. davon Modellvorhaben ggfs. davon Zinsen			Anz. MV.	Anz. ESF- Pro- jekte
			bis einschl. 2010	Programmjahr 2011	insgesamt		
laufende Maßnahmen							
1	Achim, Stadt / Verden	Nord - Magdeburger Viertel (2000) 15,3 ha S 2000	1.970,046	50,000	2.020,046	0	0
2	Barsinghausen, Stadt / Region Hannover	Goethestraße/Bahlsen (2009, 2011) 0 ha S 2009	873,000	100,000	973,000	0	0
3	Braunschweig, Stadt / Braunschweig, Kreisfreie Stadt	Westl. Ringgebiet (2001-2002, 2004, 2006) 255 ha S 2001	4.904,406 321,614	100,000 0,000	5.004,406 321,614	1	0
4	Cuxhaven, Stadt / Cuxhaven	Lehfeld (2007) 22,8 ha S 2007	563,334	100,000	663,334	0	0
5	Delmenhorst, Stadt / Delmenhorst, Kreisfreie Stadt	Wollepark (2000-2003, 2009) 23,14 ha S 2000	1.218,930	50,000	1.268,930	0	0
6	Diepholz, Stadt / Diepholz	Willenberg/Lüderstraße (2008) 26 ha S 2008	300,000	150,000	450,000	0	0
7	Emden, Stadt / Emden, Kreisfreie Stadt	Barenburg (1999-2004, 2006) 78 ha S 1999	3.898,713	100,000	3.998,713	0	0
8	Garbsen, Stadt / Region Hannover	Auf der Horst (2006-2009, 2011) 45 ha S 2006	550,000	100,000	650,000	0	0

**Bundesprogramm zur Förderung von Stadtteilen mit besonderem
Entwicklungsbedarf - die soziale Stadt 2011**

Land: Niedersachsen

Lfd. Nr.	Gemeinde- Ortsteil Kreis	Bezeichnung der Maßnahme (Förderung in Programmjahren) Gebietsgröße (ha) Städtischer Bereich (S) Ländlicher Bereich (L) Aufnahme in das Bundesprogramm	Bundesmittel (in Tausend Euro) ggfs. davon Modellvorhaben ggfs. davon Zinsen			Anz. MV.	Anz. ESF- Pro- jekte
			bis einschl. 2010	Programmjahr 2011	insgesamt		
laufende Maßnahmen							
9	Göttingen, Stadt / Göttingen	Westl. Maschmühlenweg (2009) 30 ha S 2009	178,500	100,000	278,500	0	0
10	Göttingen, Stadt / Göttingen	Alt-Grone (2003, 2007, 2010) 11,4 ha S 2003	1.326,297 552,595	185,000 0,000	1.511,297 552,595	1	0
11	Hann. Münden, Stadt / Göttingen	Altstadt III (2001-2004, 2006) 3,85 ha S 2001	1.689,578	50,000	1.739,578	0	0
12	Hannover, Landeshauptstadt / Region Hannover	Stöcken (2007) 58,2 ha S 2007	800,000	75,000	875,000	0	0
13	Hannover, Landeshauptstadt / Region Hannover	Hainholz (2001-2004, 2006) 53 ha S 2001	2.685,646 355,000	150,000 0,000	2.835,646 355,000	1	0
14	Hannover, Landeshauptstadt / Region Hannover	Sahkamp Mitte (2009) 0 ha S 2009	154,350	75,000	229,350	0	0
15	Laatzen, Stadt / Region Hannover	"Mitte wird top" (2004, 2006) 57,7 ha S 2004	1.789,373 39,373	100,000 0,000	1.889,373 39,373	1	0
16	Leer (Ostfriesland), Stadt / Leer	Oststadt (2001) 110 ha S 2001	2.964,418 44,900	100,000 0,000	3.064,418 44,900	1	0

**Bundesprogramm zur Förderung von Stadtteilen mit besonderem
Entwicklungsbedarf - die soziale Stadt 2011**

Land: Niedersachsen

Lfd. Nr.	Gemeinde- Ortsteil Kreis	Bezeichnung der Maßnahme (Förderung in Programmjahren) Gebietsgröße (ha) Städtischer Bereich (S) Ländlicher Bereich (L) Aufnahme in das Bundesprogramm	Bundesmittel (in Tausend Euro) ggfs. davon Modellvorhaben ggfs. davon Zinsen			Anz. MV.	Anz. ESF- Pro- jekte
			bis einschl. 2010	Programmjahr 2011	insgesamt		
laufende Maßnahmen							
17	Lüneburg, Hansestadt / Lüneburg	Kaltenmoor (1999-2002, 2004,2006) 42,64 ha S 1999	2.722,298 9,360	50,000	2.772,298	0	0
18	Oldenburg (Oldenburg), Stadt / Oldenburg (Oldenburg), Kreisfreie Stadt	Kreyenbrück Nord (2009) 0 ha S 2009	200,000	185,000	385,000	0	0
19	Osnabrück, Stadt / Osnabrück, Kreisfreie Stadt	Rosenplatz (2001-2004, 2006) 67,8 ha S 2001	3.070,756	50,000	3.120,756	0	0
20	Osterholz- Scharmbeck, Stadt / Osterholz	Mozartstr./Drosselstr. (2002-2004, 2006) 27,35 ha S 2002	2.013,333	100,000	2.113,333	0	0
21	Peine, Stadt / Peine	Südstadt (2003-2004, 2006) 34 ha S 2003	2.218,400 118,400	100,000 0,000	2.318,400 118,400	1	0
22	Quakenbrück, Stadt / Osnabrück	Neustadt (2003-2004, 2006) 15 ha S 2003	2.185,500	100,000	2.285,500	0	0
23	Salzgitter, Stadt / Salzgitter, Kreisfreie Stadt	Ost- und Westsiedlung (2004-2008, 2011) 78,9 ha S 2004	1.049,400 35,833	100,000 0,000	1.149,400 35,833	1	0
24	Stade, Hansestadt / Stade	Altländer Viertel (1999-2004, 2006) 26,77 ha S 1999	3.775,808	50,000	3.825,808	0	0

**Bundesprogramm zur Förderung von Stadtteilen mit besonderem
Entwicklungsbedarf - die soziale Stadt 2011
Land: Niedersachsen**

Lfd. Nr.	Gemeinde- Ortsteil Kreis	Bezeichnung der Maßnahme (Förderung in Programmjahren) Gebietsgröße (ha) Städtischer Bereich (S) Ländlicher Bereich (L) Aufnahme in das Bundesprogramm	Bundesmittel (in Tausend Euro) ggfs. davon Modellvorhaben ggfs. davon Zinsen			Anz. MV.	Anz. ESF- Pro- jekte
			bis einschl. 2010	Programmjahr 2011	insgesamt		
laufende Maßnahmen							
25	Wilhelmshaven, Stadt / Wilhelmshaven, Kreisfreie Stadt	Südstadt (2001-2002, 2005) 77,8 ha S 2001	3.319,452 174,918	100,000 0,000	3.419,452 174,918	1	0
26	Winsen (Luhe), Stadt / Harburg	Ortskern Albert-Schweitzer-Straße (2008) 2,58 ha S 2008	330,000	67,000	397,000	0	0
27	Wolfsburg, Stadt / Wolfsburg, Kreisfreie Stadt	Westhagen (2000-2001, 2003-04, 2006) 56 ha S 2000	2.326,844	185,000	2.511,844	0	0
	laufende Maßnahmen	Gesamtförderung davon Modellvorhaben davon Zinsen	49.078,382 1.642,633 9,360	2.672,000 0,000	51.750,382 1.642,633	8	0

**Bundesprogramm zur Förderung von Stadtteilen mit besonderem
Entwicklungsbedarf - die soziale Stadt 2011
Land: Niedersachsen**

Lfd. Nr.	Gemeinde- Ortsteil Kreis	Bezeichnung der Maßnahme (Förderung in Programmjahren) Gebietsgröße (ha) Städtischer Bereich (S) Ländlicher Bereich (L) Aufnahme in das Bundesprogramm	Bundesmittel (in Tausend Euro) ggfs. davon Modellvorhaben ggfs. davon Zinsen			Anz. MV.	Anz. ESF- Pro- jekte
			bis einschl. 2010	Programmjahr 2011	insgesamt		
ruhende Maßnahmen							
1	Bad Fallingbostal, Stadt / Soltau- Fallingbostal	Wohngebiet Weinberg (2001-2004, 2006-2008) 11 ha S 2001	1.173,388	0,000	1.173,388	0	0
2	Belm / Osnabrück	Powe (2000-2004, 2006-2010) 18 ha L 2000	3.113,812	0,000	3.113,812	0	0
3	Celle, Stadt / Celle	Neustadt (2001-2004, 2006-2010) 24,3 ha S 2001	2.395,130	0,000	2.395,130	0	0
4	Goslar, Stadt / Goslar	Unteroaker (2001-2004, 2009-2010) 24 ha S 2001	782,299	0,000	782,299	0	0
5	Göttingen, Stadt / Göttingen	Grone-Süd (1999-2001, 2007) 23,2 ha S 1999	1.084,507	0,000	1.084,507	0	0
6	Hannover, Landeshauptstadt / Region Hannover	Mittelfeld (1999-2003, 2006-2007) 40 ha S 1999	2.189,438	0,000	2.189,438	0	0
7	Hildesheim, Stadt / Hildesheim	Fahrenheitsgebiet (2003-2004, 2006-2008) 10 ha S 2003	812,207 267,207	0,000 0,000	812,207 267,207	1	0

**Bundesprogramm zur Förderung von Stadtteilen mit besonderem
Entwicklungsbedarf - die soziale Stadt 2011**

Land: Niedersachsen

Lfd. Nr.	Gemeinde- Ortsteil Kreis	Bezeichnung der Maßnahme (Förderung in Programmjahren) Gebietsgröße (ha) Städtischer Bereich (S) Ländlicher Bereich (L) Aufnahme in das Bundesprogramm	Bundesmittel (in Tausend Euro) ggfs. davon Modellvorhaben ggfs. davon Zinsen			Anz. MV.	Anz. ESF- Pro- jekte
			bis einschl. 2010	Programmjahr 2011	insgesamt		
ruhende Maßnahmen							
8	Hildesheim, Stadt / Hildesheim	Drispfenstedt (2001-2004, 2006-2007) 35,2 ha S 2001	1.686,146 425,000	0,000 0,000	1.686,146 425,000	1	0
9	Nienburg (Weser), Stadt / Nienburg (Weser)	Lehmwandlungssiedlung (1999-2004, 2006-2009) 28,56 ha S 1999	3.517,721 134,975	0,000 0,000	3.517,721 134,975	1	0
10	Nordenham, Stadt / Wesermarsch	Einswarden (1999-2004, 2006) 62 ha S 1999	1.397,548	0,000	1.397,548	0	0
11	Northeim, Stadt / Northeim	Südstadt (1999-2000) 14,68 ha S 1999	872,584	0,000	872,584	0	0
12	Oldenburg (Oldenburg), Stadt / Oldenburg (Oldenburg), Kreisfreie Stadt	Kennedyviertel (1999-2004, 2006-2009) 36,9 ha S 1999	1.779,991	0,000	1.779,991	0	0
13	Rehburg-Loccum, Stadt / Nienburg (Weser)	Ortsteil Bad Rehburg (2000-2004) 25 ha L 2000	1.922,584	0,000	1.922,584	0	0
14	Salzgitter, Stadt / Salzgitter, Kreisfreie Stadt	Fredenbergl (2001-2008) 116 ha S 2001	1.808,864	0,000	1.808,864	0	0

**Bundesprogramm zur Förderung von Stadtteilen mit besonderem
Entwicklungsbedarf - die soziale Stadt 2011
Land: Niedersachsen**

Lfd. Nr.	Gemeinde- Ortsteil Kreis	Bezeichnung der Maßnahme (Förderung in Programmjahren) Gebietsgröße (ha) Städtischer Bereich (S) Ländlicher Bereich (L) Aufnahme in das Bundesprogramm	Bundesmittel (in Tausend Euro) ggfs. davon Modellvorhaben ggfs. davon Zinsen			Anz. MV.	Anz. ESF- Pro- jekte
			bis einschl. 2010	Programmjahr 2011	insgesamt		
ruhende Maßnahmen							
15	Seelze, Stadt / Region Hannover	Ortsteil Letter (2002-2004, 2006, 2009) 38,95 ha S 2002	1.375,000	0,000	1.375,000	0	0
	ruhende Maßnahmen	Gesamtförderung davon Modellvorhaben	25.911,219 827,182	0,000 0,000	25.911,219 827,182	3	0

**Bundesprogramm zur Förderung von Stadtteilen mit besonderem
Entwicklungsbedarf - die soziale Stadt 2011
Land: Niedersachsen**

			Finanzhilfe des Bundes bis einschl. 2010	Finanzhilfe des Bundes Programmjahr 2011	Finanzhilfe des Bundes insgesamt
			1000 Euro	1000 Euro	1000 Euro
<hr/>					
- Zusammenstellung: L a u f e n d e Sanierungsmaßnahmen					
Sanierung Städtischer Bereich	Anzahl:	27	49.078,382	2.672,000	51.750,382
	davon Anzahl Modellvorhaben:	8	1.642,633	0,000	1.642,633
Sanierung Ländlicher Bereich	Anzahl:	0	0,000	0,000	0,000
laufende Maßnahmen	Anzahl:	27	49.078,382	2.672,000	51.750,382
	davon Anzahl Modellvorhaben:	8	1.642,633	0,000	1.642,633
<hr/>					
- Zusammenstellung: R u h e n d e Sanierungsmaßnahmen					
Sanierung Städtischer Bereich	Anzahl:	13	20.874,823	0,000	20.874,823
	davon Anzahl Modellvorhaben:	3	827,182	0,000	827,182
Sanierung Ländlicher Bereich	Anzahl:	2	5.036,396	0,000	5.036,396
ruhende Maßnahmen	Anzahl:	15	25.911,219	0,000	25.911,219
	davon Anzahl Modellvorhaben:	3	827,182	0,000	827,182
<hr/>					
Summe: Niedersachsen	Anzahl:	42	74.989,601	2.672,000	77.661,601
davon Zinsen			9,360		
davon Modellvorhaben		11	2.469,815	0,000	2.469,815
<hr/>					

Nordrhein-Westfalen

**Bundesprogramm zur Förderung von Stadtteilen mit besonderem
Entwicklungsbedarf - die soziale Stadt 2011
Land: Nordrhein-Westfalen**

Lfd. Nr.	Gemeinde- Ortsteil Kreis	Bezeichnung der Maßnahme (Förderung in Programmjahren) Gebietsgröße (ha) Städtischer Bereich (S) Ländlicher Bereich (L) Aufnahme in das Bundesprogramm	Bundesmittel (in Tausend Euro) ggfs. davon Modellvorhaben ggfs. davon Zinsen			Anz. MV.	Anz. ESF- Pro- jekte
			bis einschl. 2010	Programmjahr 2011	insgesamt		
laufende Maßnahmen							
1	Aachen, Stadt / Aachen, Kreisfreie Stadt	Aachen Nord (2010) 300 ha S 2010	208,000	416,000	624,000	0	0
2	Baesweiler, Stadt / Aachen, Kreis	Setterich Nord (2009) 63,71 ha S 2009	1.198,000 18,000	288,000 0,000	1.486,000 18,000	1	0
3	Bergheim, Stadt / Rhein-Erft-Kreis	Bergheim Süd-West regio-grün (2002) 160,5 ha S 2002	4.287,000 536,000	762,000 0,000	5.049,000 536,000	1	0
4	Bielefeld, Stadt / Bielefeld, Kreisfreie Stadt	Sieker Mitte (2008-2009, 2011) 197 ha S 2008	770,000 325,000	438,000 0,000	1.208,000 325,000	1	0
5	Bielefeld, Stadt / Bielefeld, Kreisfreie Stadt	Bielefeld - Sennestadt (2009) 48,2 ha S 2009	157,000 14,000	272,000 0,000	429,000 14,000	1	0
6	Bottrop, Stadt / Bottrop, Kreisfreie Stadt	Lehmkuhle/Ebel (2002-2006, 2008) 601 ha S 2002	4.444,000 1.093,000	91,000 0,000	4.535,000 1.093,000	1	0
7	Brakel, Stadt / Höxter	Bökendorfer Grund (vormals Lange Wanne) (2001-2003, 2008-2009, 2011) 7 ha S 2001	834,697 26,000	13,000 0,000	847,697 26,000	1	0

**Bundesprogramm zur Förderung von Stadtteilen mit besonderem
Entwicklungsbedarf - die soziale Stadt 2011
Land: Nordrhein-Westfalen**

Lfd. Nr.	Gemeinde- Ortsteil Kreis	Bezeichnung der Maßnahme (Förderung in Programmjahren) Gebietsgröße (ha) Städtischer Bereich (S) Ländlicher Bereich (L) Aufnahme in das Bundesprogramm	Bundesmittel (in Tausend Euro) ggfs. davon Modellvorhaben ggfs. davon Zinsen			Anz. MV.	Anz. ESF- Pro- jekte
			bis einschl. 2010	Programmjahr 2011	insgesamt		
laufende Maßnahmen							
8	Espelkamp, Stadt / Minden-Lübbecke	Espelkamp Innenstadt und Gabelhorst (2004-2006, 2008) 0 ha S 2004	1.045,000 106,000	14,000 0,000	1.059,000 106,000	1	0
9	Euskirchen, Stadt / Euskirchen	Viehplätzchen (2010) 5 ha S 2010	638,000	127,000	765,000	0	0
10	Gelsenkirchen, Stadt / Gelsenkirchen, Kreisfreie Stadt	GE-Schalke (2010) 300 ha S 2010	133,000 83,000	196,000 0,000	329,000 83,000	1	0
11	Gladbeck, Stadt / Recklinghausen	Gladbeck-Mitte (2011) 450 ha S 2011	0,000	640,000	640,000	0	0
12	Hamm, Stadt / Hamm, Kreisfreie Stadt	Hamm-Westen (2000) 1.219 ha S 2000	3.491,603 413,000	639,000 0,000	4.130,603 413,000	1	0
13	Lünen, Stadt / Unna	Lünen-Gahmen (2010) 280 ha S 2010	125,000	520,000	645,000	0	0
14	Oberhausen, Stadt / Oberhausen, Kreisfreie Stadt	Innenstadt/Alt- Oberhausen (2006, 2008, 2010) 122 ha S 2006	1.459,000 322,000	33,000 0,000	1.492,000 322,000	1	0

**Bundesprogramm zur Förderung von Stadtteilen mit besonderem
Entwicklungsbedarf - die soziale Stadt 2011**

Land: Nordrhein-Westfalen

Lfd. Nr.	Gemeinde- Ortsteil Kreis	Bezeichnung der Maßnahme (Förderung in Programmjahren) Gebietsgröße (ha) Städtischer Bereich (S) Ländlicher Bereich (L) Aufnahme in das Bundesprogramm	Bundesmittel (in Tausend Euro) ggfs. davon Modellvorhaben ggfs. davon Zinsen			Anz. MV.	Anz. ESF- Pro- jekte
			bis einschl. 2010	Programmjahr 2011	insgesamt		
laufende Maßnahmen							
15	Oberhausen, Stadt / Oberhausen, Kreisfreie Stadt	Lirich (2002, 2004-2008, 2010) 341 ha S 2002	3.550,000 1.465,000	416,000 0,000	3.966,000 1.465,000	1	0
16	Velbert, Stadt / Mettmann	Birth/Losenburg (2005) 240 ha S 2005	1.777,000 491,000	627,000 0,000	2.404,000 491,000	1	0
17	Viersen, Stadt / Viersen	Südstadt (2010) 0 ha S 2010	82,000	416,000	498,000	0	0
18	Witten, Stadt / Ennepe-Ruhr-Kreis	Witten-Annen Ennepe-Ruhr-Kreis (2006, 2008-2009, 2011) 350 ha S 2006	604,000 410,000	172,000 0,000	776,000 410,000	1	0
19	Wuppertal, Stadt / Wuppertal, Kreisfreie Stadt	Oberbarmen/Wichlingha usen (2007-2009, 2011) 0 ha S 2007	4.281,000 3.528,000	380,000 0,000	4.661,000 3.528,000	1	0
	laufende Maßnahmen	Gesamtförderung davon Modellvorhaben	29.084,300 8.830,000	6.460,000 0,000	35.544,300 8.830,000	14	0

**Bundesprogramm zur Förderung von Stadtteilen mit besonderem
Entwicklungsbedarf - die soziale Stadt 2011
Land: Nordrhein-Westfalen**

Lfd. Nr.	Gemeinde- Ortsteil Kreis	Bezeichnung der Maßnahme (Förderung in Programmjahren) Gebietsgröße (ha) Städtischer Bereich (S) Ländlicher Bereich (L) Aufnahme in das Bundesprogramm	Bundesmittel (in Tausend Euro) ggfs. davon Modellvorhaben ggfs. davon Zinsen			Anz. MV.	Anz. ESF- Pro- jekte
			bis einschl. 2010	Programmjahr 2011	insgesamt		
ruhende Maßnahmen							
1	Aachen, Stadt / Aachen, Kreisfreie Stadt	Aachen Ost, Rothe Erde (2000-2009) 240 ha S 2000	5.078,075 496,000	0,000 0,000	5.078,075 496,000	1	0
2	Ahlen, Stadt / Warendorf	Ahlen Süd (2010) 144 ha S 2010	16,000	0,000	16,000	0	0
3	Ahlen, Stadt / Warendorf	Ahlen Süd-Ost (1999-2006, 2008-2009) 370 ha S 1999	3.701,188 102,000	0,000 0,000	3.701,188 102,000	1	0
4	Alsdorf, Stadt / Aachen, Kreis	Alsdorf-Mitte (Zeche Anna) EUREGIONALE 2008 (2009-2010) 153 ha S 2009	644,000	0,000	644,000	0	0
5	Bochum, Stadt / Bochum, Kreisfreie Stadt	Bochum Innere Hustadt (2009-2010) 14,5 ha S 2009	667,000	0,000	667,000	0	0
6	Bochum, Stadt / Bochum, Kreisfreie Stadt	Bochum Westend (2009-2010) 167 ha S 2009	1.045,000	0,000	1.045,000	0	0
7	Bonn, Stadt / Bonn, Kreisfreie Stadt	Dransdorf (1999-2001, 2007, 2009) 31 ha S 1999	831,601 83,000	0,000 0,000	831,601 83,000	1	0

**Bundesprogramm zur Förderung von Stadtteilen mit besonderem
Entwicklungsbedarf - die soziale Stadt 2011**

Land: Nordrhein-Westfalen

Lfd. Nr.	Gemeinde- Ortsteil Kreis	Bezeichnung der Maßnahme (Förderung in Programmjahren) Gebietsgröße (ha) Städtischer Bereich (S) Ländlicher Bereich (L) Aufnahme in das Bundesprogramm	Bundesmittel (in Tausend Euro) ggfs. davon Modellvorhaben ggfs. davon Zinsen			Anz. MV.	Anz. ESF- Pro- jekte
			bis einschl. 2010	Programmjahr 2011	insgesamt		
ruhende Maßnahmen							
8	Bottrop, Stadt / Bottrop, Kreisfreie Stadt	Boy-Welheim (1999-2004, 2006-2007) 950 ha S 1999	3.860,465 111,000	0,000 0,000	3.860,465 111,000	1	0
9	Brühl, Stadt / Rhein- Erft-Kreis	Brühl Vochem (2009-2010) 100 ha S 2009	202,000 39,000	0,000 0,000	202,000 39,000	1	0
10	Castrop-Rauxel, Stadt / Recklinghausen	Deininghausen (2006-2007) 27 ha S 2006	289,000 110,000	0,000 0,000	289,000 110,000	1	0
11	Castrop-Rauxel, Stadt / Recklinghausen	Habinghorst (2010) 106 ha S 2010	10,000	0,000	10,000	0	0
12	Detmold, Stadt / Lippe	Herberhausen Hohenloh / Hakedahl (1999-2004, 2010) 140 ha L 1999	2.404,564	0,000	2.404,564	0	0
13	Dinslaken, Stadt / Wesel	Lohberg und Blumenviertel (2000-2006, 2008-2010) 376 ha S 2000	5.619,520 943,000	0,000 0,000	5.619,520 943,000	1	0
14	Dormagen, Stadt / Rhein-Kreis Neuss	Hackenbroich (2002, 2004-2006, 2009) 44,3 ha S 2002	1.120,000 153,000	0,000 0,000	1.120,000 153,000	1	0

**Bundesprogramm zur Förderung von Stadtteilen mit besonderem
Entwicklungsbedarf - die soziale Stadt 2011
Land: Nordrhein-Westfalen**

Lfd. Nr.	Gemeinde- Ortsteil Kreis	Bezeichnung der Maßnahme (Förderung in Programmjahren) Gebietsgröße (ha) Städtischer Bereich (S) Ländlicher Bereich (L) Aufnahme in das Bundesprogramm	Bundesmittel (in Tausend Euro) ggfs. davon Modellvorhaben ggfs. davon Zinsen			Anz. MV.	Anz. ESF- Pro- jekte
			bis einschl. 2010	Programmjahr 2011	insgesamt		
ruhende Maßnahmen							
15	Dormagen, Stadt / Rhein-Kreis Neuss	Raphaelshaus (2010) 18 ha S 2010	754,000 754,000	0,000 0,000	754,000 754,000	1	0
16	Dorsten, Stadt / Recklinghausen	Dorsten Hervest (2009-2010) 413,64 ha S 2009	581,000 50,000	0,000 0,000	581,000 50,000	1	0
17	Dortmund, Stadt / Dortmund, Kreisfreie Stadt	Großsiedlung Hörde- Clarenberg (1999-2003, 2005) 8 ha S 1999	1.223,057	0,000	1.223,057	0	0
18	Dortmund, Stadt / Dortmund, Kreisfreie Stadt	Scharnhorst-Ost (1999-2003, 2005) 120 ha S 1999	2.654,924 805,000	0,000 0,000	2.654,924 805,000	1	0
19	Dortmund, Stadt / Dortmund, Kreisfreie Stadt	Hörde/Phoenix Ost (2009-2010) 222 ha S 2009	1.142,000 85,000	0,000 0,000	1.142,000 85,000	1	0
20	Dortmund, Stadt / Dortmund, Kreisfreie Stadt	Nordstadt (1999-2000, 2002-2007, 2009-2010) 330 ha S 1999	4.231,929 316,000	0,000 0,000	4.231,929 316,000	1	0
21	Duisburg, Stadt / Duisburg, Kreisfreie Stadt	Nebenzentrum Beeck (2001-2002, 2004-2010) 4,45 ha S 2001	2.625,178 85,000	0,000 0,000	2.625,178 85,000	1	0

**Bundesprogramm zur Förderung von Stadtteilen mit besonderem
Entwicklungsbedarf - die soziale Stadt 2011
Land: Nordrhein-Westfalen**

Lfd. Nr.	Gemeinde- Ortsteil Kreis	Bezeichnung der Maßnahme (Förderung in Programmjahren) Gebietsgröße (ha) Städtischer Bereich (S) Ländlicher Bereich (L) Aufnahme in das Bundesprogramm	Bundesmittel (in Tausend Euro) ggfs. davon Modellvorhaben ggfs. davon Zinsen			Anz. MV.	Anz. ESF- Pro- jekte
			bis einschl. 2010	Programmjahr 2011	insgesamt		
ruhende Maßnahmen							
22	Duisburg, Stadt / Duisburg, Kreisfreie Stadt	Marxloh (1999-2006, 2008-2010) 12,1 ha S 1999	6.466,075 191,000	0,000 0,000	6.466,075 191,000	1	0
23	Duisburg, Stadt / Duisburg, Kreisfreie Stadt	Bruckhausen (1999-2007, 2009-2010) 10,17 ha S 1999	5.121,509 151,000	0,000 0,000	5.121,509 151,000	1	0
24	Duisburg, Stadt / Duisburg, Kreisfreie Stadt	Hochfeld (2000-2009) 452 ha S 2000	11.693,840 393,000	0,000 0,000	11.693,840 393,000	1	0
25	Düren, Stadt / Düren	Düren-Südost (1999-2007) 250 ha L 1999	1.971,846	0,000	1.971,846	0	0
26	Düren, Stadt / Düren	Düren-Nord (2005, 2008-2009) 220 ha L 2005	526,000 25,000	0,000 0,000	526,000 25,000	1	0
27	Düsseldorf, Stadt / Düsseldorf, Kreisfreie Stadt	Garath (2004-2006) 13,4 ha S 2004	897,000	0,000	897,000	0	0
28	Düsseldorf, Stadt / Düsseldorf, Kreisfreie Stadt	Flingern/Oberbilk (2000-2008) 390 ha S 2000	4.909,697 87,000	0,000 0,000	4.909,697 87,000	1	0
29	Eschweiler, Stadt / Aachen, Kreis	Eschweiler Ost (2000, 2004-2009) 32 ha S 2000	1.217,117 35,000	0,000 0,000	1.217,117 35,000	1	0

**Bundesprogramm zur Förderung von Stadtteilen mit besonderem
Entwicklungsbedarf - die soziale Stadt 2011
Land: Nordrhein-Westfalen**

Lfd. Nr.	Gemeinde- Ortsteil Kreis	Bezeichnung der Maßnahme (Förderung in Programmjahren) Gebietsgröße (ha) Städtischer Bereich (S) Ländlicher Bereich (L) Aufnahme in das Bundesprogramm	Bundesmittel (in Tausend Euro) ggfs. davon Modellvorhaben ggfs. davon Zinsen			Anz. MV.	Anz. ESF- Pro- jekte
			bis einschl. 2010	Programmjahr 2011	insgesamt		
ruhende Maßnahmen							
30	Essen, Stadt / Essen, Kreisfreie Stadt	Altendorf (1999-2010) 256 ha S 1999	4.429,198 145,000	0,000 0,000	4.429,198 145,000	1	0
31	Essen, Stadt / Essen, Kreisfreie Stadt	Stoppenberg/Katernberg (1999-2010) 1.300 ha S 1999	33.090,692 475,000	0,000 0,000	33.090,692 475,000	1	0
32	Essen, Stadt / Essen, Kreisfreie Stadt	Weltkulturerbe Industriedenkmal Zeche Zollverein (2009-2010) 1.300 ha S 2009	5.622,000	0,000	5.622,000	0	0
33	Essen, Stadt / Essen, Kreisfreie Stadt	Bochold Altendorf-Nord (2009-2010) 298 ha S 2009	1.018,000	0,000	1.018,000	0	0
34	Gelsenkirchen, Stadt / Gelsenkirchen, Kreisfreie Stadt	Südost Bulmke- Hüllen/Ückendorf/Neusta dt (2002-2010) 750 ha S 2002	4.327,000 367,000	0,000 0,000	4.327,000 367,000	1	0
35	Gelsenkirchen, Stadt / Gelsenkirchen, Kreisfreie Stadt	Hassel Herten- Westerholt/Bertlich (2007, 2010) 710 ha S 2007	291,000 83,000	0,000 0,000	291,000 83,000	1	0

**Bundesprogramm zur Förderung von Stadtteilen mit besonderem
Entwicklungsbedarf - die soziale Stadt 2011
Land: Nordrhein-Westfalen**

Lfd. Nr.	Gemeinde- Ortsteil Kreis	Bezeichnung der Maßnahme (Förderung in Programmjahren) Gebietsgröße (ha) Städtischer Bereich (S) Ländlicher Bereich (L) Aufnahme in das Bundesprogramm	Bundesmittel (in Tausend Euro) ggfs. davon Modellvorhaben ggfs. davon Zinsen			Anz. MV.	Anz. ESF- Pro- jekte
			bis einschl. 2010	Programmjahr 2011	insgesamt		
ruhende Maßnahmen							
36	Gelsenkirchen, Stadt / Gelsenkirchen, Kreisfreie Stadt	Bismarck/Schalke Nord (1999-2005, 2007, 2009) 520 ha S 1999	6.264,362 209,000	0,000 0,000	6.264,362 209,000	1	0
37	Gladbeck, Stadt / Recklinghausen	Brauck (2004-2006, 2008-2010) 610 ha S 2004	2.133,000 877,000	0,000 0,000	2.133,000 877,000	1	0
38	Gladbeck, Stadt / Recklinghausen	Butendorf (1999-2004) 280 ha S 1999	1.774,677	0,000	1.774,677	0	0
39	Hagen, Stadt / Hagen, Kreisfreie Stadt	Vorhalle (1999-2002, 2004) 1.250 ha S 1999	654,414 268,000	0,000 0,000	654,414 268,000	1	0
40	Hagen, Stadt / Hagen, Kreisfreie Stadt	Altenhagen (2000-2007) 60 ha S 2000	1.872,398 283,000	0,000 0,000	1.872,398 283,000	1	0
41	Hamm, Stadt / Hamm, Kreisfreie Stadt	Hamm Norden ca. (1999-2004, 2007, 2009) 300 ha S 1999	1.606,960 434,000	0,000 0,000	1.606,960 434,000	1	0
42	Heiligenhaus, Stadt / Mettmann	Oberilp (2001) 0 ha S 2001	243,375	0,000	243,375	0	0

**Bundesprogramm zur Förderung von Stadtteilen mit besonderem
Entwicklungsbedarf - die soziale Stadt 2011
Land: Nordrhein-Westfalen**

Lfd. Nr.	Gemeinde- Ortsteil Kreis	Bezeichnung der Maßnahme (Förderung in Programmjahren) Gebietsgröße (ha) Städtischer Bereich (S) Ländlicher Bereich (L) Aufnahme in das Bundesprogramm	Bundesmittel (in Tausend Euro) ggfs. davon Modellvorhaben ggfs. davon Zinsen			Anz. MV.	Anz. ESF- Pro- jekte
			bis einschl. 2010	Programmjahr 2011	insgesamt		
ruhende Maßnahmen							
43	Herne, Stadt / Herne, Kreisfreie Stadt	Bickern / Unser Fritz (2002) 461 ha S 2002	2.692,000 507,000	0,000 0,000	2.692,000 507,000	1	0
44	Herten, Stadt / Recklinghausen	Herten Nord (2009-2010) 735 ha S 2009	851,000	0,000	851,000	0	0
45	Herten, Stadt / Recklinghausen	Herten Westerholt/Bertlich (2007) 0 ha S 2007	75,000 75,000	0,000 0,000	75,000 75,000	1	0
46	Iserlohn, Stadt / Märkischer Kreis	Südliche Innenstadt / Obere Mühle (2010) 36 ha S 2010	717,000 50,000	0,000 0,000	717,000 50,000	1	0
47	Köln, Stadt / Köln, Kreisfreie Stadt	Mühlheim Kalk und Vingst- Höhenberg (1999-2004, 2006, 2008- 2009) 1.326 ha S 1999	7.485,222 203,000	0,000 0,000	7.485,222 203,000	1	0
48	Köln, Stadt / Köln, Kreisfreie Stadt	Chorweiler (1999-2007) 185 ha S 1999	2.166,446 83,000	0,000 0,000	2.166,446 83,000	1	0
49	Köln, Stadt / Köln, Kreisfreie Stadt	Porz-Finkenber (2002-2004, 2006-2008) 35,4 ha S 2002	1.240,000	0,000	1.240,000	0	0

**Bundesprogramm zur Förderung von Stadtteilen mit besonderem
Entwicklungsbedarf - die soziale Stadt 2011
Land: Nordrhein-Westfalen**

Lfd. Nr.	Gemeinde- Ortsteil Kreis	Bezeichnung der Maßnahme (Förderung in Programmjahren) Gebietsgröße (ha) Städtischer Bereich (S) Ländlicher Bereich (L) Aufnahme in das Bundesprogramm	Bundesmittel (in Tausend Euro) ggfs. davon Modellvorhaben ggfs. davon Zinsen			Anz. MV.	Anz. ESF- Pro- jekte
			bis einschl. 2010	Programmjahr 2011	insgesamt		
ruhende Maßnahmen							
50	Köln, Stadt / Köln, Kreisfreie Stadt	Bocklemünd-Mengenich (2002-2004, 2008) 23 ha S 2002	1.432,000 166,000	0,000 0,000	1.432,000 166,000	1	0
51	Krefeld, Stadt / Krefeld, Kreisfreie Stadt	Krefeld-Süd (1999-2005, 2007) 435 ha S 1999	1.727,906 18,000	0,000 0,000	1.727,906 18,000	1	0
52	Leverkusen, Stadt / Leverkusen, Kreisfreie Stadt	Rheindorf-Nord (2006, 2008-2010) 418 ha S 2006	1.897,000 65,000	0,000 0,000	1.897,000 65,000	1	0
53	Marl, Stadt / Recklinghausen	Hüls-Süd (2008-2010) 23 ha S 2008	620,000	0,000	620,000	0	0
54	Moers, Stadt / Wesel	Mattheck/Josefsviertel (2005-2006, 2008-2010) 60 ha S 2005	1.300,000 194,000	0,000 0,000	1.300,000 194,000	1	0
55	Mönchengladbach, Stadt / Mönchengladbach, Kreisfreie Stadt	Rheydt; Campuspark/Pahlkebad (2010) 45 ha S 2010	1.041,000	0,000	1.041,000	0	0
56	Monheim am Rhein, Stadt / Mettmann	Berliner Viertel EUROGA 2002 plus (1999-2007) 55 ha S 1999	2.701,233 22,000	0,000 0,000	2.701,233 22,000	1	0

**Bundesprogramm zur Förderung von Stadtteilen mit besonderem
Entwicklungsbedarf - die soziale Stadt 2011
Land: Nordrhein-Westfalen**

Lfd. Nr.	Gemeinde- Ortsteil Kreis	Bezeichnung der Maßnahme (Förderung in Programmjahren) Gebietsgröße (ha) Städtischer Bereich (S) Ländlicher Bereich (L) Aufnahme in das Bundesprogramm	Bundesmittel (in Tausend Euro) ggfs. davon Modellvorhaben ggfs. davon Zinsen			Anz. MV.	Anz. ESF- Pro- jekte
			bis einschl. 2010	Programmjahr 2011	insgesamt		
ruhende Maßnahmen							
57	Mülheim an der Ruhr, Stadt / Mülheim an der Ruhr, Kreisfreie Stadt	Eppinghoven (2006, 2008) 300 ha S 2006	268,000 68,000	0,000 0,000	268,000 68,000	1	0
58	Münster, Stadt / Münster, Kreisfreie Stadt	Brüningheide (2006, 2010) 15,4 ha S 2006	467,000 148,000	0,000 0,000	467,000 148,000	1	0
59	Oberhausen, Stadt / Oberhausen, Kreisfreie Stadt	Knappenviertel (1999-2001) 126 ha S 1999	1.226,078	0,000	1.226,078	0	0
60	Oberhausen, Stadt / Oberhausen, Kreisfreie Stadt	Arbeitersiedlung Stemmersberg (2001-2002) 12,71 ha S 2001	1.545,942	0,000	1.545,942	0	0
61	Ratingen, Stadt / Mettmann	Ratingen-West (1999, 2005) 545 ha S 1999	573,436	0,000	573,436	0	0
62	Recklinghausen, Stadt / Recklinghausen	Stadtteilprojekt Süd/Grullbad (2004-2008) 563 ha S 2004	2.756,000 39,000	0,000 0,000	2.756,000 39,000	1	0
63	Recklinghausen, Stadt / Recklinghausen	Hochlarmark (1999-2002) 587 ha S 1999	1.115,859	0,000	1.115,859	0	0
64	Remscheid, Stadt / Remscheid, Kreisfreie Stadt	Rosenhügel (2004-2010) 38,9 ha S 2004	2.182,000 181,000	0,000 0,000	2.182,000 181,000	1	0

**Bundesprogramm zur Förderung von Stadtteilen mit besonderem
Entwicklungsbedarf - die soziale Stadt 2011**

Land: Nordrhein-Westfalen

Lfd. Nr.	Gemeinde- Ortsteil Kreis	Bezeichnung der Maßnahme (Förderung in Programmjahren) Gebietsgröße (ha) Städtischer Bereich (S) Ländlicher Bereich (L) Aufnahme in das Bundesprogramm	Bundesmittel (in Tausend Euro) ggfs. davon Modellvorhaben ggfs. davon Zinsen			Anz. MV.	Anz. ESF- Pro- jekte
			bis einschl. 2010	Programmjahr 2011	insgesamt		
ruhende Maßnahmen							
65	Siegen, Stadt / Siegen-Wittgenstein	Fischbacherberg (1999-2001, 2009) 56 ha S 1999	747,993 454,000	0,000 0,000	747,993 454,000	1	0
66	Solingen, Stadt / Solingen, Kreisfreie Stadt	Nordstadt / Fuhr (1999-2002, 2005, 2007- 2010) 75 ha S 1999	1.987,731 364,000	0,000 0,000	1.987,731 364,000	1	0
67	Stolberg (Rhd.), Stadt / Aachen, Kreis	Stolberg Velau (2008-2010) 114 ha S 2008	773,000	0,000	773,000	0	0
68	Wuppertal, Stadt / Wuppertal, Kreisfreie Stadt	Unterbarmen (2009-2010) 100 ha S 2009	809,000 725,000	0,000 0,000	809,000 725,000	1	0
69	Wuppertal, Stadt / Wuppertal, Kreisfreie Stadt	Ostersbaum (1999-2008) 74 ha S 1999	3.705,927 75,000	0,000 0,000	3.705,927 75,000	1	0
70	Wuppertal, Stadt / Wuppertal, Kreisfreie Stadt	Elberfelder Nordstadt/Arrenberg (2009-2010) 0 ha S 2009	2.247,000 2.066,000	0,000 0,000	2.247,000 2.066,000	1	0
71	Wuppertal, Stadt / Wuppertal, Kreisfreie Stadt	Freiraumprogramm Talachse REGIONALE 2006 (2009-2010) 120 ha S 2009	514,000	0,000	514,000	0	0
	ruhende Maßnahmen	Gesamtförderung davon Modellvorhaben	181.695,434 13.658,000	0,000 0,000	181.695,434 13.658,000	48	0

**Bundesprogramm zur Förderung von Stadtteilen mit besonderem
Entwicklungsbedarf - die soziale Stadt 2011
Land: Nordrhein-Westfalen**

			Finanzhilfe des Bundes bis einschl. 2010	Finanzhilfe des Bundes Programmjahr 2011	Finanzhilfe des Bundes insgesamt
			1000 Euro	1000 Euro	1000 Euro
<hr/>					
- Zusammenstellung: L a u f e n d e Sanierungsmaßnahmen					
Sanierung Städtischer Bereich	Anzahl:	19	29.084,300	6.460,000	35.544,300
	davon Anzahl Modellvorhaben:	14	8.830,000	0,000	8.830,000
Sanierung Ländlicher Bereich	Anzahl:	0	0,000	0,000	0,000
laufende Maßnahmen	Anzahl:	19	29.084,300	6.460,000	35.544,300
	davon Anzahl Modellvorhaben:	14	8.830,000	0,000	8.830,000
<hr/>					
- Zusammenstellung: R u h e n d e Sanierungsmaßnahmen					
Sanierung Städtischer Bereich	Anzahl:	68	176.793,024	0,000	176.793,024
	davon Anzahl Modellvorhaben:	47	13.633,000	0,000	13.633,000
Sanierung Ländlicher Bereich	Anzahl:	3	4.902,410	0,000	4.902,410
	davon Anzahl Modellvorhaben:	1	25,000	0,000	25,000
ruhende Maßnahmen	Anzahl:	71	181.695,434	0,000	181.695,434
	davon Anzahl Modellvorhaben:	48	13.658,000	0,000	13.658,000
<hr/>					
Summe: Nordrhein-Westfalen	Anzahl:	90	210.779,734	6.460,000	217.239,734
davon Modellvorhaben		62	22.488,000	0,000	22.488,000
<hr/>					

Rheinland-Pfalz

**Bundesprogramm zur Förderung von Stadtteilen mit besonderem
Entwicklungsbedarf - die soziale Stadt 2011
Land: Rheinland-Pfalz**

Lfd. Nr.	Gemeinde- Ortsteil Kreis	Bezeichnung der Maßnahme (Förderung in Programmjahren) Gebietsgröße (ha) Städtischer Bereich (S) Ländlicher Bereich (L) Aufnahme in das Bundesprogramm	Bundesmittel (in Tausend Euro) ggfs. davon Modellvorhaben ggfs. davon Zinsen			Anz. MV.	Anz. ESF- Pro- jekte
			bis einschl. 2010	Programmjahr 2011	insgesamt		
laufende Maßnahmen							
1	Bad Dürkheim, Stadt / Bad Dürkheim	Präventionsmodell Untersuchungsgebiet (2006) 33 ha S 2006	347,600 70,000	190,000 0,000	537,600 70,000	1	0
2	Bad Kreuznach, Stadt / Bad Kreuznach	Pariser Viertel Untersuchungsgebiet (2009) 19,3 ha S 2009	37,700	56,000	93,700	0	0
3	Eisenberg (Pfalz), Stadt / Donnersbergkreis	Stadtkern Untersuchungsgebiet (2006) 35,2 ha S 2006	685,000	120,000	805,000	0	0
4	Höhr-Grenzhausen, Stadt / Westerwaldkreis	Stadtteil Höhr Untersuchungsgebiet (2003) 9,4 ha S 2003	1.704,400 103,800	86,000 0,000	1.790,400 103,800	1	0
5	Koblenz, Stadt / Koblenz, Kreisfreie Stadt	Lützel (2008) 33,48 ha S 2008	111,500	40,000	151,500	0	0
6	Konz, Stadt / Trier- Saarburg	Karthaus (2010) 65 ha S 2010	95,000	45,000	140,000	0	0
7	Ludwigshafen am Rhein, Stadt / Ludwigshafen am Rhein, Kreisfreie Stadt	Mundenheim-Südost Untersuchungsgebiet (2000-2005, 2011) 24 ha S 2000	1.435,551 558,330	62,500 0,000	1.498,051 558,330	1	0

**Bundesprogramm zur Förderung von Stadtteilen mit besonderem
Entwicklungsbedarf - die soziale Stadt 2011
Land: Rheinland-Pfalz**

Lfd. Nr.	Gemeinde- Ortsteil Kreis	Bezeichnung der Maßnahme (Förderung in Programmjahren) Gebietsgröße (ha) Städtischer Bereich (S) Ländlicher Bereich (L) Aufnahme in das Bundesprogramm	Bundesmittel (in Tausend Euro) ggfs. davon Modellvorhaben ggfs. davon Zinsen			Anz. MV.	Anz. ESF- Pro- jekte
			bis einschl. 2010	Programmjahr 2011	insgesamt		
laufende Maßnahmen							
8	Mainz, Stadt / Mainz, Kreisfreie Stadt	Lerchenberg Untersuchungsgebiet (2006) 92 ha S 2006	344,750 140,000	41,500 0,000	386,250 140,000	1	0
9	Neuwied, Stadt / Neuwied	Südöstliche Innenstadt Untersuchungsgebiet (2007) 37 ha S 2007	524,300 186,600	76,000 0,000	600,300 186,600	1	0
10	Speyer, Stadt / Speyer, Kreisfreie Stadt	Speyer-West Untersuchungsgebiet (2006) 202 ha S 2006	583,430 131,330	210,000 0,000	793,430 131,330	1	0
11	Trier, Stadt / Trier, Kreisfreie Stadt	West / Gneisenaustraße Untersuchungsgebiet (2003, 2005) 36,62 ha S 2003	2.698,560 366,660	330,000 0,000	3.028,560 366,660	1	0
12	Weißenthurm, Stadt / Mayen-Koblenz	Stadtkern Untersuchungsgebiet (2007) 8,8 ha S 2007	960,900	44,000	1.004,900	0	0
	laufende Maßnahmen	Gesamtförderung davon Modellvorhaben	9.528,691 1.556,720	1.301,000 0,000	10.829,691 1.556,720	7	0

**Bundesprogramm zur Förderung von Stadtteilen mit besonderem
Entwicklungsbedarf - die soziale Stadt 2011
Land: Rheinland-Pfalz**

Lfd. Nr.	Gemeinde- Ortsteil Kreis	Bezeichnung der Maßnahme (Förderung in Programmjahren) Gebietsgröße (ha) Städtischer Bereich (S) Ländlicher Bereich (L) Aufnahme in das Bundesprogramm	Bundesmittel (in Tausend Euro) ggfs. davon Modellvorhaben ggfs. davon Zinsen			Anz. MV.	Anz. ESF- Pro- jekte
			bis einschl. 2010	Programmjahr 2011	insgesamt		
ruhende Maßnahmen							
1	Alzey, Stadt / Alzey- Worms	Theodor-Heuss-Ring (2010) 20 ha S 2010	238,000	0,000	238,000	0	0
2	Annweiler am Trifels, Stadt / Südliche Weinstraße	Siedlung "An der Queich" Satzungsgebiet (1999) 2,26 ha L 1999	920,325	0,000	920,325	0	0
3	Bad Kreuznach, Stadt / Bad Kreuznach	Am Tilgesbrunnen Untersuchungsgebiet (2001-2005, 2007, 2009) 213 ha S 2001	780,864 266,600	0,000 0,000	780,864 266,600	1	0
4	Idar-Oberstein, Stadt / Birkenfeld	Barbararing Untersuchungsgebiet (2003-2010) 9 ha S 2003	421,050 140,000	0,000 0,000	421,050 140,000	1	0
5	Kaiserslautern, Stadt / Kaiserslautern, Kreisfreie Stadt	Innenstadt-West Untersuchungsgebiet (2001, 2003-2010) 41,15 ha S 2001	2.073,894 200,000	0,000 0,000	2.073,894 200,000	1	0
6	Kaiserslautern, Stadt / Kaiserslautern, Kreisfreie Stadt	Sozialer Brennpunkt "Am Kalkofen"/Asternweg (1999, 2005) 3,43 ha S 1999	609,034	0,000	609,034	0	0
7	Koblenz, Stadt / Koblenz, Kreisfreie Stadt	Stadtteil Goldgrube Untersuchungsgebiet (2002-2004) 33 ha S 2002	222,000	0,000	222,000	0	0

**Bundesprogramm zur Förderung von Stadtteilen mit besonderem
Entwicklungsbedarf - die soziale Stadt 2011
Land: Rheinland-Pfalz**

Lfd. Nr.	Gemeinde- Ortsteil Kreis	Bezeichnung der Maßnahme (Förderung in Programmjahren) Gebietsgröße (ha) Städtischer Bereich (S) Ländlicher Bereich (L) Aufnahme in das Bundesprogramm	Bundesmittel (in Tausend Euro) ggfs. davon Modellvorhaben ggfs. davon Zinsen			Anz. MV.	Anz. ESF- Pro- jekte
			bis einschl. 2010	Programmjahr 2011	insgesamt		
ruhende Maßnahmen							
8	Koblenz, Stadt / Koblenz, Kreisfreie Stadt	Sanierung im Stadtteil Ehrenbreitstein Satzungsgebiet Teilgebiet (1999) 17,1 ha S 1999	511,292	0,000	511,292	0	0
9	Koblenz, Stadt / Koblenz, Kreisfreie Stadt	Flugfeld Karthause Untersuchungsgebiet (2001, 2003-2009) 11 ha S 2001	1.073,715 133,330	0,000 0,000	1.073,715 133,330	1	0
10	Koblenz, Stadt / Koblenz, Kreisfreie Stadt	Am Luisenturm/Grüner Weg Untersuchungsgebiet (2000, 2002-2006) 1 ha S 2000	1.085,097	0,000	1.085,097	0	0
11	Ludwigshafen am Rhein, Stadt / Ludwigshafen am Rhein, Kreisfreie Stadt	West Untersuchungsgebiet (2001-2005) 25 ha S 2001	1.008,977 25,000	0,000 0,000	1.008,977 25,000	1	0
12	Ludwigshafen am Rhein, Stadt / Ludwigshafen am Rhein, Kreisfreie Stadt	Westend Untersuchungsgebiet (2000-2006) 22 ha S 2000	2.566,667 125,000	0,000 0,000	2.566,667 125,000	1	0
13	Ludwigshafen am Rhein, Stadt / Ludwigshafen am Rhein, Kreisfreie Stadt	Oggersheim-West Untersuchungsgebiet (2000-2005, 2007-2009) 55 ha S 2000	1.065,560 25,000	0,000 0,000	1.065,560 25,000	1	0

**Bundesprogramm zur Förderung von Stadtteilen mit besonderem
Entwicklungsbedarf - die soziale Stadt 2011
Land: Rheinland-Pfalz**

Lfd. Nr.	Gemeinde- Ortsteil Kreis	Bezeichnung der Maßnahme (Förderung in Programmjahren) Gebietsgröße (ha) Städtischer Bereich (S) Ländlicher Bereich (L) Aufnahme in das Bundesprogramm	Bundesmittel (in Tausend Euro) ggfs. davon Modellvorhaben ggfs. davon Zinsen			Anz. MV.	Anz. ESF- Pro- jekte
			bis einschl. 2010	Programmjahr 2011	insgesamt		
ruhende Maßnahmen							
14	Ludwigshafen am Rhein, Stadt / Ludwigshafen am Rhein, Kreisfreie Stadt	Mundenheim/Karolina-Burger-Str Satzungsgebiet (2005-2006, 2008-2009) 2,5 ha S 2005	497,000	0,000	497,000	0	0
15	Mainz, Stadt / Mainz, Kreisfreie Stadt	Alt-Mombach Untersuchungsgebiet (2006-2010) 240 ha S 2006	428,000 140,000	0,000 0,000	428,000 140,000	1	0
16	Mainz, Stadt / Mainz, Kreisfreie Stadt	Neustadt Untersuchungsgebiet (2000-2007, 2010) 140 ha S 2000	2.360,930 203,330	0,000 0,000	2.360,930 203,330	1	0
17	Mainz, Stadt / Mainz, Kreisfreie Stadt	Finthen, Römerquelle Untersuchungsgebiet (2001-2006) 12 ha S 2001	747,012	0,000	747,012	0	0
18	Mainz, Stadt / Mainz, Kreisfreie Stadt	Oberstadt, Berliner Viertel Untersuchungsgebiet (2000-2006) 35 ha S 2000	1.073,987	0,000	1.073,987	0	0
19	Neustadt an der Weinstraße, Stadt / Neustadt an der Weinstraße, Kreisfreie	Neustadt Ost Untersuchungsgebiet (2004-2010) 74,2 ha S 2004	1.409,995 99,665	0,000 0,000	1.409,995 99,665	1	0

**Bundesprogramm zur Förderung von Stadtteilen mit besonderem
Entwicklungsbedarf - die soziale Stadt 2011
Land: Rheinland-Pfalz**

Lfd. Nr.	Gemeinde- Ortsteil Kreis	Bezeichnung der Maßnahme (Förderung in Programmjahren) Gebietsgröße (ha) Städtischer Bereich (S) Ländlicher Bereich (L) Aufnahme in das Bundesprogramm	Bundesmittel (in Tausend Euro) ggfs. davon Modellvorhaben ggfs. davon Zinsen			Anz. MV.	Anz. ESF- Pro- jekte
			bis einschl. 2010	Programmjahr 2011	insgesamt		
ruhende Maßnahmen							
20	Pirmasens, Stadt / Pirmasens, Kreisfreie Stadt	Winzler Viertel Untersuchungsgebiet (2006-2010) 30,4 ha S 2006	888,900 146,600	0,000 0,000	888,900 146,600	1	0
21	Pirmasens, Stadt / Pirmasens, Kreisfreie Stadt	Projekt "Kantstraße"/Husterhöh Untersuchungsgebiet (2000-2001) 1 ha S 2000	474,479	0,000	474,479	0	0
22	Pirmasens, Stadt / Pirmasens, Kreisfreie Stadt	Projekt AQUA/Husterhöh (Job-Börse) Untersuchungsgebiet (2000-2002) 1 ha S 2000	854,717	0,000	854,717	0	0
23	Speyer, Stadt / Speyer, Kreisfreie Stadt	Speyer-Nord Untersuchungsgebiet (2001, 2003-2007) 140 ha S 2001	549,823 30,000	0,000 0,000	549,823 30,000	1	0
24	Trier, Stadt / Trier, Kreisfreie Stadt	Sanierung im Stadtteil Ehrang Satzungsgebiet (1999, 2003-2010) 13,7 ha S 1999	3.258,204	0,000	3.258,204	0	0
25	Trier, Stadt / Trier, Kreisfreie Stadt	Trier-Nord/Beutelweg Untersuchungsgebiet (2000-2008, 2010) 62,15 ha S 2000	3.297,550 426,660	0,000 0,000	3.297,550 426,660	1	0



**Bundesprogramm zur Förderung von Stadtteilen mit besonderem
Entwicklungsbedarf - die soziale Stadt 2011
Land: Rheinland-Pfalz**

Lfd. Nr.	Gemeinde- Ortsteil Kreis	Bezeichnung der Maßnahme (Förderung in Programmjahren) Gebietsgröße (ha) Städtischer Bereich (S) Ländlicher Bereich (L) Aufnahme in das Bundesprogramm	Bundesmittel (in Tausend Euro) ggfs. davon Modellvorhaben ggfs. davon Zinsen			Anz. MV.	Anz. ESF- Pro- jekte
			bis einschl. 2010	Programmjahr 2011	insgesamt		
ruhende Maßnahmen							
26	Wittlich, Stadt / Bernkastel-Wittlich	Rechts der Lieser Untersuchungsgebiet (2003-2006) 60 ha S 2003	604,000	0,000	604,000	0	0
27	Wittlich, Stadt / Bernkastel-Wittlich	Bombogen Untersuchungsgebiet (2004, 2007) 0 ha S 2004	165,000 50,000	0,000 0,000	165,000 50,000	1	0
28	Worms, Stadt / Worms, Kreisfreie Stadt	Wormser Süden Untersuchungsgebiet (2003-2008, 2010) 2 ha S 2003	825,000 80,000	0,000 0,000	825,000 80,000	1	0
	ruhende Maßnahmen	Gesamtförderung davon Modellvorhaben	30.011,072 2.091,185	0,000 0,000	30.011,072 2.091,185	15	0



**Bundesprogramm zur Förderung von Stadtteilen mit besonderem
Entwicklungsbedarf - die soziale Stadt 2011
Land: Rheinland-Pfalz**

Lfd. Nr.	Gemeinde- Ortsteil Kreis	Bezeichnung der Maßnahme (Förderung in Programmjahren) Gebietsgröße (ha) Städtischer Bereich (S) Ländlicher Bereich (L) Aufnahme in das Bundesprogramm	Bundesmittel (in Tausend Euro) ggfs. davon Modellvorhaben ggfs. davon Zinsen			Anz. MV.	Anz. ESF- Pro- jekte
			bis einschl. 2010	Programmjahr 2011	insgesamt		
abgerechnete Maßnahmen							
1	Germersheim, Stadt / Germersheim	Sanierung des Stadtkerns Teilgebiet: Jugendintegrationszentru m Satzungsgebiet (1999) 4,76 ha S 1999	255,646	0,000	255,646	0	0
	abgerechnete Maßnahmen	Gesamtförderung davon Modellvorhaben	255,646	0,000	255,646	0	0

**Bundesprogramm zur Förderung von Stadtteilen mit besonderem
Entwicklungsbedarf - die soziale Stadt 2011
Land: Rheinland-Pfalz**

			Finanzhilfe des Bundes bis einschl. 2010	Finanzhilfe des Bundes Programmjahr 2011	Finanzhilfe des Bundes insgesamt
			1000 Euro	1000 Euro	1000 Euro
- Zusammenstellung: L a u f e n d e Sanierungsmaßnahmen					
Sanierung Städtischer Bereich	Anzahl:	12	9.528,691	1.301,000	10.829,691
davon Anzahl Modellvorhaben:		7	1.556,720	0,000	1.556,720
Sanierung Ländlicher Bereich	Anzahl:	0	0,000	0,000	0,000
laufende Maßnahmen	Anzahl:	12	9.528,691	1.301,000	10.829,691
davon Anzahl Modellvorhaben:		7	1.556,720	0,000	1.556,720
- Zusammenstellung: R u h e n d e Sanierungsmaßnahmen					
Sanierung Städtischer Bereich	Anzahl:	27	29.090,747	0,000	29.090,747
davon Anzahl Modellvorhaben:		15	2.091,185	0,000	2.091,185
Sanierung Ländlicher Bereich	Anzahl:	1	920,325	0,000	920,325
ruhende Maßnahmen	Anzahl:	28	30.011,072	0,000	30.011,072
davon Anzahl Modellvorhaben:		15	2.091,185	0,000	2.091,185
- Zusammenstellung: A b g e r e c h n e t e Sanierungsmaßnahmen					
Sanierung Städtischer Bereich	Anzahl:	1	255,646	0,000	255,646
Sanierung Ländlicher Bereich	Anzahl:	0	0,000	0,000	0,000
abgerechnete Maßnahmen	Anzahl:	1	255,646	0,000	255,646
davon Anzahl Modellvorhaben:					
Summe: Rheinland-Pfalz	Anzahl:	41	39.795,409	1.301,000	41.096,409
davon Modellvorhaben		22	3.647,905	0,000	3.647,905

Saarland

**Bundesprogramm zur Förderung von Stadtteilen mit besonderem
Entwicklungsbedarf - die soziale Stadt 2011**

Land: Saarland

Lfd. Nr.	Gemeinde- Ortsteil Kreis	Bezeichnung der Maßnahme (Förderung in Programmjahren) Gebietsgröße (ha) Städtischer Bereich (S) Ländlicher Bereich (L) Aufnahme in das Bundesprogramm	Bundesmittel (in Tausend Euro) ggfs. davon Modellvorhaben ggfs. davon Zinsen			Anz. MV.	Anz. ESF- Pro- jekte
			bis einschl. 2010	Programmjahr 2011	insgesamt		
laufende Maßnahmen							
1	Friedrichthal, Stadt / Saarbrücken	Stadtmitte / Am Kolonieschacht Feld- und Grillparzerstraße (1999) 172 ha S 1999	1.183,133	136,000	1.319,133	0	0
2	Merzig, Kreisstadt / Merzig-Wadern	Stadtmitte und Schalthaussiedlung (1999) 270 ha S 1999	1.686,646	106,000	1.792,646	0	0
3	Neunkirchen, Kreisstadt / Neunkirchen	Östliche Innenstadt/ Oberer Markt (1999) 107 ha S 1999	1.149,307	21,000	1.170,307	0	0
4	Saarbrücken, Landeshauptstadt / Saarbrücken	Brebach Sanierungsgebiet (2000) 84 ha S 2000	853,295	86,000	939,295	0	0
	laufende Maßnahmen	Gesamtförderung davon Modellvorhaben	4.872,381	349,000	5.221,381	0	0

**Bundesprogramm zur Förderung von Stadtteilen mit besonderem
Entwicklungsbedarf - die soziale Stadt 2011**

Land: Saarland

Lfd. Nr.	Gemeinde- Ortsteil Kreis	Bezeichnung der Maßnahme (Förderung in Programmjahren) Gebietsgröße (ha) Städtischer Bereich (S) Ländlicher Bereich (L) Aufnahme in das Bundesprogramm	Bundesmittel (in Tausend Euro) ggfs. davon Modellvorhaben ggfs. davon Zinsen			Anz. MV.	Anz. ESF- Pro- jekte
			bis einschl. 2010	Programmjahr 2011	insgesamt		
ruhende Maßnahmen							
1	Dillingen/ Saar, Stadt / Saarlouis	Innenstadt, Leipziger Ring, Lokschuppen u. Papiermühle (2000, 2002-2010) 67 ha S 2000	1.288,799	0,000	1.288,799	0	0
2	Losheim am See / Merzig-Wadern	Ortskern Losheim am See (1999-2010) 13 ha L 1999	892,902	0,000	892,902	0	0
3	Saarbrücken, Landeshauptstadt / Saarbrücken	Nauwieser Viertel Sanierungsgebiet (1999-2002) 16,6 ha S 1999	277,831	0,000	277,831	0	0
4	Saarbrücken, Landeshauptstadt / Saarbrücken	Burbach Untersuchungsgebiet (2003-2010) 0 ha S 2003	1.171,000	0,000	1.171,000	0	0
5	Schwalbach / Saarlouis	Elm-Derlen (1999-2003) 1,5 ha L 1999	286,283	0,000	286,283	0	0
6	Spiesen-Elversberg / Neunkirchen	Ortskern Spiesen (2000-2001, 2003-2006) 20,8 ha S 2000	303,538	0,000	303,538	0	0
7	St. Ingbert, Stadt / Saarpfalz-Kreis	St. Ingbert Mitte (2000-2004, 2006) 98,5 ha S 2000	542,520	0,000	542,520	0	0



**Bundesprogramm zur Förderung von Stadtteilen mit besonderem
Entwicklungsbedarf - die soziale Stadt 2011**

Land: Saarland

Lfd. Nr.	Gemeinde- Ortsteil Kreis	Bezeichnung der Maßnahme (Förderung in Programmjahren) Gebietsgröße (ha) Städtischer Bereich (S) Ländlicher Bereich (L) Aufnahme in das Bundesprogramm	Bundesmittel (in Tausend Euro) ggfs. davon Modellvorhaben ggfs. davon Zinsen			Anz. MV.	Anz. ESF- Pro- jekte
			bis einschl. 2010	Programmjahr 2011	insgesamt		
ruhende Maßnahmen							
8	St. Wendel, Kreisstadt / St. Wendel	Innenstadt und Kaserne (2000-2003, 2006) 80 ha S 2000	301,318	0,000	301,318	0	0
9	Sulzbach/ Saar, Stadt / Saarbrücken	Stadtteil Mitte und Altenwald (1999-2009) 63 ha S 1999	928,054	0,000	928,054	0	0
10	Völklingen, Stadt / Saarbrücken	Stadtteil Wehrden Sanierungsgebiet (1999-2010) 43,7 ha S 1999	1.063,789	0,000	1.063,789	0	0
	ruhende Maßnahmen	Gesamtförderung davon Modellvorhaben	7.056,034	0,000	7.056,034	0	0

**Bundesprogramm zur Förderung von Stadtteilen mit besonderem
Entwicklungsbedarf - die soziale Stadt 2011**

Land: Saarland

			Finanzhilfe des Bundes bis einschl. 2010	Finanzhilfe des Bundes Programmjahr 2011	Finanzhilfe des Bundes insgesamt
			1000 Euro	1000 Euro	1000 Euro
<hr/>					
- Zusammenstellung: L a u f e n d e Sanierungsmaßnahmen					
Sanierung Städtischer Bereich	Anzahl:	4	4.872,381	349,000	5.221,381
Sanierung Ländlicher Bereich	Anzahl:	0	0,000	0,000	0,000
laufende Maßnahmen	Anzahl:	4	4.872,381	349,000	5.221,381
		davon Anzahl Modellvorhaben:			
<hr/>					
- Zusammenstellung: R u h e n d e Sanierungsmaßnahmen					
Sanierung Städtischer Bereich	Anzahl:	8	5.876,849	0,000	5.876,849
Sanierung Ländlicher Bereich	Anzahl:	2	1.179,185	0,000	1.179,185
ruhende Maßnahmen	Anzahl:	10	7.056,034	0,000	7.056,034
		davon Anzahl Modellvorhaben:			
<hr/>					
Summe: Saarland	Anzahl:	14	11.928,415	349,000	12.277,415
<hr/>					

Sachsen

**Bundesprogramm zur Förderung von Stadtteilen mit besonderem
Entwicklungsbedarf - die soziale Stadt 2011**

Land: Sachsen

Lfd. Nr.	Gemeinde- Ortsteil Kreis	Bezeichnung der Maßnahme (Förderung in Programmjahren) Gebietsgröße (ha) Städtischer Bereich (S) Ländlicher Bereich (L) Aufnahme in das Bundesprogramm	Bundesmittel (in Tausend Euro) ggfs. davon Modellvorhaben ggfs. davon Zinsen			Anz. MV.	Anz. ESF- Pro- jekte
			bis einschl. 2010	Programmjahr 2011	insgesamt		
laufende Maßnahmen							
1	Dresden, Stadt / Dresden, Kreisfreie Stadt	Prohlis/Am Koitschgraben (1999, 2001) 357,5 ha S 1999	4.607,930 382,900	133,135 0,000	4.741,065 382,900	1	0
2	Ebersbach / Mittelsachsen	Ebersbach-Neugersdorf Plattensiedlung "Oberland" (1999, 2001-2007, 2009) 54,5 ha S 1999	1.519,679 119,605 4,471	60,025 0,000	1.579,704 119,605	1	0
3	Heidenau, Stadt / Sächsische Schweiz- Osterzgebirge	WG Mügeln (2007) 25,6 ha S 2007	317,925	92,565	410,490	0	0
4	Leipzig, Stadt / Leipzig, Kreisfreie Stadt	Leipzig Grünau (2005) 462 ha S 2005	2.390,596 101,167	563,045 0,000	2.953,641 101,167	1	0
5	Markkleeberg, Stadt / Leipzig	Gaschwitz/Großstädteln (2007-2009, 2011) 56,2 ha S 2007	540,667	254,000	794,667	0	0
6	Stollberg/Erzgeb., Stadt / Erzgebirgskreis	Dürerviertel/Eichbuschsi edlung (2005) 53 ha S 2005	1.746,282 312,667	133,960 0,000	1.880,242 312,667	1	0



**Bundesprogramm zur Förderung von Stadtteilen mit besonderem
Entwicklungsbedarf - die soziale Stadt 2011**

Land: Sachsen

Lfd. Nr.	Gemeinde- Ortsteil Kreis	Bezeichnung der Maßnahme (Förderung in Programmjahren) Gebietsgröße (ha) Städtischer Bereich (S) Ländlicher Bereich (L) Aufnahme in das Bundesprogramm	Bundesmittel (in Tausend Euro) ggfs. davon Modellvorhaben ggfs. davon Zinsen			Anz. MV.	Anz. ESF- Pro- jekte
			bis einschl. 2010	Programmjahr 2011	insgesamt		
laufende Maßnahmen							
7	Weißwasser/O.L., Stadt / Görlitz	Boulevard und Görlitzer Straße Sanierungsgebiet (2000-2004, 2006-2009, 2011) 59,7 ha S 2000	3.325,905 264,400	320,270 0,000	3.646,175 264,400	1	0
	laufende Maßnahmen	Gesamtförderung davon Modellvorhaben davon Zinsen	14.448,984 1.180,739 4,471	1.557,000 0,000	16.005,984 1.180,739	5	0

**Bundesprogramm zur Förderung von Stadtteilen mit besonderem
Entwicklungsbedarf - die soziale Stadt 2011**

Land: Sachsen

Lfd. Nr.	Gemeinde- Ortsteil Kreis	Bezeichnung der Maßnahme (Förderung in Programmjahren) Gebietsgröße (ha) Städtischer Bereich (S) Ländlicher Bereich (L) Aufnahme in das Bundesprogramm	Bundesmittel (in Tausend Euro) ggfs. davon Modellvorhaben ggfs. davon Zinsen			Anz. MV.	Anz. ESF- Pro- jekte
			bis einschl. 2010	Programmjahr 2011	insgesamt		
ruhende Maßnahmen							
1	Bautzen, Stadt / Bautzen	Wohngebiet "Gesundbrunnen" Sanierungsgebiet (2000-2004, 2006-2010) 105 ha S 2000	1.620,422 140,924	0,000 0,000	1.620,422 140,924	1	0
2	Chemnitz, Stadt / Chemnitz, Kreisfreie Stadt	Stadteingang/Limbacher Straße Sanierungsgebiet (1999-2001, 2005-06, 2008-2010) 94 ha S 1999	1.942,132 166,644	0,000 0,000	1.942,132 166,644	1	0
3	Chemnitz, Stadt / Chemnitz, Kreisfreie Stadt	Stadtumbau I Untersuchungsgebiet (2002-2004, 2006-2007, 2009-2010) 303,8 ha S 2002	2.422,921 374,098	0,000 0,000	2.422,921 374,098	1	0
4	Dresden, Stadt / Dresden, Kreisfreie Stadt	Gorbitz (2005-2010) 240 ha S 2005	2.115,644 760,340	0,000 0,000	2.115,644 760,340	1	0
5	Freiberg, Stadt / Mittelsachsen	Erweiterte Bahnhofsvorstadt Sanierungsgebiet (2002-2003, 2005-06, 2008-2010) 92,9 ha S 2002	2.200,329	0,000	2.200,329	0	0
6	Freital, Stadt / Sächsische Schweiz- Osterzgebirge	Potschappel Sanierungsgebiet (2001, 2003-2004, 2007- 2010) 57 ha S 2001	3.668,497	0,000	3.668,497	0	0

**Bundesprogramm zur Förderung von Stadtteilen mit besonderem
Entwicklungsbedarf - die soziale Stadt 2011**

Land: Sachsen

Lfd. Nr.	Gemeinde- Ortsteil Kreis	Bezeichnung der Maßnahme (Förderung in Programmjahren) Gebietsgröße (ha) Städtischer Bereich (S) Ländlicher Bereich (L) Aufnahme in das Bundesprogramm	Bundesmittel (in Tausend Euro) ggfs. davon Modellvorhaben ggfs. davon Zinsen			Anz. MV.	Anz. ESF- Pro- jekte
			bis einschl. 2010	Programmjahr 2011	insgesamt		
ruhende Maßnahmen							
7	Glauchau, Stadt / Zwickau	Unterstadt-Mulde Sanierungsgebiet (2000-2001, 2004-05, 2007-2010) 33 ha S 2000	3.021,857 1,902	0,000	3.021,857	0	0
8	Johanngeorgenstadt, Stadt / Erzgebirgskreis	Erweiterte Altstadt Gebiet (2000-2004, 2007, 2009- 2010) 312,3 ha S 2000	1.757,509 1,682	0,000	1.757,509	0	0
9	Leipzig, Stadt / Leipzig, Kreisfreie Stadt	Leipziger Osten (1999-2003, 2005-07, 2009) 340 ha S 1999	6.296,361 23,050	0,000 0,000	6.296,361 23,050	1	0
10	Pirna, Stadt / Sächsische Schweiz- Osterzgebirge	Sonnenstein (2003-2009) 167 ha S 2003	1.516,980 270,018	0,000 0,000	1.516,980 270,018	1	0
11	Plauen, Stadt / Vogtlandkreis	Elsteraue Untersuchungsgebiet (2004-2005, 2007-2008, 2010) 78 ha S 2004	901,597	0,000	901,597	0	0
12	Reichenbach im Vogtland, Stadt / Vogtlandkreis	Erweiterte Altstadt Sanierungsgebiet (2000-2010) 107 ha S 2000	8.041,855	0,000	8.041,855	0	0

**Bundesprogramm zur Förderung von Stadtteilen mit besonderem
Entwicklungsbedarf - die soziale Stadt 2011**

Land: Sachsen

Lfd. Nr.	Gemeinde- Ortsteil Kreis	Bezeichnung der Maßnahme (Förderung in Programmjahren) Gebietsgröße (ha) Städtischer Bereich (S) Ländlicher Bereich (L) Aufnahme in das Bundesprogramm	Bundesmittel (in Tausend Euro) ggfs. davon Modellvorhaben ggfs. davon Zinsen			Anz. MV.	Anz. ESF- Pro- jekte
			bis einschl. 2010	Programmjahr 2011	insgesamt		
ruhende Maßnahmen							
13	Schwarzenberg/Erzgeb. b., Stadt / Erzgebirgskreis	Stadtteil Sonnenleithe Sanierungsgebiet (2000, 2003-2004, 2007- 2010) 40 ha S 2000	2.002,494	0,000	2.002,494	0	0
14	Torgau, Stadt / Nordsachsen	Stadtteil Nord West (2005-2010) 29,9 ha L 2005	3.193,114 28,800	0,000 0,000	3.193,114 28,800	1	0
15	Zittau, Stadt / Görlitz	Zittau-Süd (1999, 2002, 2006-2010) 37,8 ha S 1999	619,481 43,007	0,000 0,000	619,481 43,007	1	0
16	Zwickau, Stadt / Zwickau	Schedewitz/Südvorstadt/ Schwanenteichpark (2009-2010) 235 ha S 2009	755,160	0,000	755,160	0	0
17	Zwickau, Stadt / Zwickau	Eckersbach (1999-2002, 2004, 2006- 2010) 167 ha S 1999	2.449,086 111,281	0,000 0,000	2.449,086 111,281	1	0
	ruhende Maßnahmen	Gesamtförderung davon Modellvorhaben davon Zinsen	44.525,439 1.918,162 3,584	0,000 0,000	44.525,439 1.918,162	9	0

**Bundesprogramm zur Förderung von Stadtteilen mit besonderem
Entwicklungsbedarf - die soziale Stadt 2011**

Land: Sachsen

			Finanzhilfe des Bundes bis einschl. 2010	Finanzhilfe des Bundes Programmjahr 2011	Finanzhilfe des Bundes insgesamt
			1000 Euro	1000 Euro	1000 Euro
<hr/>					
- Zusammenstellung: L a u f e n d e Sanierungsmaßnahmen					
Sanierung Städtischer Bereich	Anzahl:	7	14.448,984	1.557,000	16.005,984
	davon Anzahl Modellvorhaben:	5	1.180,739	0,000	1.180,739
Sanierung Ländlicher Bereich	Anzahl:	0	0,000	0,000	0,000
laufende Maßnahmen	Anzahl:	7	14.448,984	1.557,000	16.005,984
	davon Anzahl Modellvorhaben:	5	1.180,739	0,000	1.180,739
<hr/>					
- Zusammenstellung: R u h e n d e Sanierungsmaßnahmen					
Sanierung Städtischer Bereich	Anzahl:	16	41.332,325	0,000	41.332,325
	davon Anzahl Modellvorhaben:	8	1.889,362	0,000	1.889,362
Sanierung Ländlicher Bereich	Anzahl:	1	3.193,114	0,000	3.193,114
	davon Anzahl Modellvorhaben:	1	28,800	0,000	28,800
ruhende Maßnahmen	Anzahl:	17	44.525,439	0,000	44.525,439
	davon Anzahl Modellvorhaben:	9	1.918,162	0,000	1.918,162
<hr/>					
Summe: Sachsen	Anzahl:	24	58.974,423	1.557,000	60.531,423
davon Zinsen			8,055		
davon Modellvorhaben		14	3.098,901	0,000	3.098,901
<hr/>					

Sachsen-Anhalt

**Bundesprogramm zur Förderung von Stadtteilen mit besonderem
Entwicklungsbedarf - die soziale Stadt 2011**

Land: Sachsen-Anhalt

Lfd. Nr.	Gemeinde- Ortsteil Kreis	Bezeichnung der Maßnahme (Förderung in Programmjahren) Gebietsgröße (ha) Städtischer Bereich (S) Ländlicher Bereich (L) Aufnahme in das Bundesprogramm	Bundesmittel (in Tausend Euro) ggfs. davon Modellvorhaben ggfs. davon Zinsen			Anz. MV.	Anz. ESF- Pro- jekte
			bis einschl. 2010	Programmjahr 2011	insgesamt		
laufende Maßnahmen							
1	Blankenburg (Harz), Stadt / Harz	Altstadt (2009) 58 ha S 2009	250,000	147,500	397,500	0	0
2	Magdeburg, Landeshauptstadt / Magdeburg, Kreisfreie Stadt	Kannenstieg/Neustädter See 11859 WE (2003, 2006) 354,6 ha S 2003	2.384,479	375,000	2.759,479	0	0
3	Magdeburg, Landeshauptstadt / Magdeburg, Kreisfreie Stadt	SüdOst 6232 WE (2006) 580,4 ha S 2006	1.918,000	50,000	1.968,000	0	0
4	Mansfeld, Stadt / Mansfeld-Südharz	Leimbach (2007) 5 ha S 2007	542,305	36,000	578,305	0	0
5	Weißenfels, Stadt / Burgenlandkreis	Mitte (2007) 61 ha S 2007	868,535	286,500	1.155,035	0	0
	laufende Maßnahmen	Gesamtförderung davon Modellvorhaben	5.963,319	895,000	6.858,319	0	0

**Bundesprogramm zur Förderung von Stadtteilen mit besonderem
Entwicklungsbedarf - die soziale Stadt 2011**

Land: Sachsen-Anhalt

Lfd. Nr.	Gemeinde- Ortsteil Kreis	Bezeichnung der Maßnahme (Förderung in Programmjahren) Gebietsgröße (ha) Städtischer Bereich (S) Ländlicher Bereich (L) Aufnahme in das Bundesprogramm	Bundesmittel (in Tausend Euro) ggfs. davon Modellvorhaben ggfs. davon Zinsen			Anz. MV.	Anz. ESF- Pro- jekte
			bis einschl. 2010	Programmjahr 2011	insgesamt		
ruhende Maßnahmen							
1	Bernburg (Saale), Stadt / Salzlandkreis	Innenstadt (2007, 2009) 161 ha S 2007	1.340,435 50,000	0,000 0,000	1.340,435 50,000	1	0
2	Bitterfeld-Wolfen, Stadt / Anhalt- Bitterfeld	Wolfen-Nord 13400 WE (1999-2003, 2006-2010) 265 ha S 1999	3.497,284 100,000	0,000 0,000	3.497,284 100,000	1	0
3	Dessau-Roßlau, Stadt / Dessau-Roßlau, Kreisfreie Stadt	Zoberberg 2407 WE (1999-2003) 73 ha S 1999	426,201	0,000	426,201	0	0
4	Dessau-Roßlau, Stadt / Dessau-Roßlau, Kreisfreie Stadt	Innenstadt (2207-2010) 274,72 ha S 2007	1.392,330	0,000	1.392,330	0	0
5	Halberstadt, Stadt / Harz	Richard-Wagner-Straße 2892 WE (1999-2003, 2006-2010) 31,5 ha S 1999	902,057	0,000	902,057	0	0
6	Haldensleben, Stadt / Börde	Rolandgebiet (2009-2010) 24 ha S 2009	344,400	0,000	344,400	0	0
7	Haldensleben, Stadt / Börde	Süplinger Berg (2009-2010) 25,6 ha S 2009	43,000	0,000	43,000	0	0

**Bundesprogramm zur Förderung von Stadtteilen mit besonderem
Entwicklungsbedarf - die soziale Stadt 2011**

Land: Sachsen-Anhalt

Lfd. Nr.	Gemeinde- Ortsteil Kreis	Bezeichnung der Maßnahme (Förderung in Programmjahren) Gebietsgröße (ha) Städtischer Bereich (S) Ländlicher Bereich (L) Aufnahme in das Bundesprogramm	Bundesmittel (in Tausend Euro) ggfs. davon Modellvorhaben ggfs. davon Zinsen			Anz. MV.	Anz. ESF- Pro- jekte
			bis einschl. 2010	Programmjahr 2011	insgesamt		
ruhende Maßnahmen							
8	Halle (Saale), Stadt / Halle (Saale), Kreisfreie Stadt	Silberhöhe 14429 WE (1999-2003) 239 ha S 1999	1.849,927	0,000	1.849,927	0	0
9	Halle (Saale), Stadt / Halle (Saale), Kreisfreie Stadt	Halle-Neustadt 11577 WE (1999-2003, 2006, 2008- 2010) 682,8 ha S 1999	3.559,835	0,000	3.559,835	0	0
10	Magdeburg, Landeshauptstadt / Magdeburg, Kreisfreie Stadt	Neu-Olvenstedt 12488 WE (2003) 194,76 ha S 2003	293,500	0,000	293,500	0	0
11	Magdeburg, Landeshauptstadt / Magdeburg, Kreisfreie Stadt	Neustädter Feld 4847 WE (1999-2003, 2006-2008) 94,2 ha S 1999	2.012,967	0,000	2.012,967	0	0
12	Merseburg, Stadt / Saalekreis	Innenstadt (2007) 100,4 ha S 2007	132,750	0,000	132,750	0	0
13	Sangerhausen, Stadt / Mansfeld-Südharz	Othaler Weg 1925 WE (1999, 2008-2009) 37 ha S 1999	291,178 125,000	0,000 0,000	291,178 125,000	1	0
14	Stendal, Stadt / Stendal	Stadtsee 10005 WE (1999-2003, 2006-2010) 225 ha S 1999	2.996,058	0,000	2.996,058	0	0



**Bundesprogramm zur Förderung von Stadtteilen mit besonderem
Entwicklungsbedarf - die soziale Stadt 2011**

Land: Sachsen-Anhalt

Lfd. Nr.	Gemeinde- Ortsteil Kreis	Bezeichnung der Maßnahme (Förderung in Programmjahren) Gebietsgröße (ha) Städtischer Bereich (S) Ländlicher Bereich (L) Aufnahme in das Bundesprogramm	Bundesmittel (in Tausend Euro) ggfs. davon Modellvorhaben ggfs. davon Zinsen			Anz. MV.	Anz. ESF- Pro- jekte
			bis einschl. 2010	Programmjahr 2011	insgesamt		
ruhende Maßnahmen							
15	Wernigerode, Stadt / Harz	Stadtfeld (2010) 39,1 ha S 2010	285,000	0,000	285,000	0	0
16	Wittenberg, Lutherstadt / Wittenberg	Trajuhnscher Bach/ Lerchenberg 6712 WE (1999-2003, 2006-2010) 180 ha S 1999	2.291,216	0,000	2.291,216	0	0
	ruhende Maßnahmen	Gesamtförderung davon Modellvorhaben	21.658,138 275,000	0,000 0,000	21.658,138 275,000	3	0

**Bundesprogramm zur Förderung von Stadtteilen mit besonderem
Entwicklungsbedarf - die soziale Stadt 2011
Land: Sachsen-Anhalt**

			Finanzhilfe des Bundes bis einschl. 2010	Finanzhilfe des Bundes Programmjahr 2011	Finanzhilfe des Bundes insgesamt
			1000 Euro	1000 Euro	1000 Euro
<hr/>					
- Zusammenstellung: L a u f e n d e Sanierungsmaßnahmen					
Sanierung Städtischer Bereich	Anzahl:	5	5.963,319	895,000	6.858,319
Sanierung Ländlicher Bereich	Anzahl:	0	0,000	0,000	0,000
laufende Maßnahmen	Anzahl:	5	5.963,319	895,000	6.858,319
	davon Anzahl Modellvorhaben:				
<hr/>					
- Zusammenstellung: R u h e n d e Sanierungsmaßnahmen					
Sanierung Städtischer Bereich	Anzahl:	16	21.658,138	0,000	21.658,138
	davon Anzahl Modellvorhaben:	3	275,000	0,000	275,000
Sanierung Ländlicher Bereich	Anzahl:	0	0,000	0,000	0,000
ruhende Maßnahmen	Anzahl:	16	21.658,138	0,000	21.658,138
	davon Anzahl Modellvorhaben:	3	275,000	0,000	275,000
<hr/>					
Summe: Sachsen-Anhalt	Anzahl:	21	27.621,457	895,000	28.516,457
	davon Modellvorhaben	3	275,000	0,000	275,000
<hr/>					

Schleswig-Holstein

**Bundesprogramm zur Förderung von Stadtteilen mit besonderem
Entwicklungsbedarf - die soziale Stadt 2011
Land: Schleswig-Holstein**

Lfd. Nr.	Gemeinde- Ortsteil Kreis	Bezeichnung der Maßnahme (Förderung in Programmjahren) Gebietsgröße (ha) Städtischer Bereich (S) Ländlicher Bereich (L) Aufnahme in das Bundesprogramm	Bundesmittel (in Tausend Euro) ggfs. davon Modellvorhaben ggfs. davon Zinsen			Anz. MV.	Anz. ESF- Pro- jekte
			bis einschl. 2010	Programmjahr 2011	insgesamt		
laufende Maßnahmen							
1	Flensburg, Stadt / Flensburg, Kreisfreie Stadt	Neustadt (1999-2008, 2010) 106 ha S 1999	6.396,002 930,107 62,941	142,000 0,000	6.538,002 930,107	1	0
2	Kiel, Landeshauptstadt / Kiel, Kreisfreie Stad	Ostufer / Gaarden (2000) 111 ha S 2000	5.469,989 1.670,554	400,000 0,000	5.869,989 1.670,554	1	0
3	Neumünster, Stadt / Neumünster, Kreisfreie Stadt	Vicelinviertel (1999-2003, 2007) 23,6 ha S 1999	2.315,854 177,650	200,000 0,000	2.515,854 177,650	1	0
4	Rendsburg, Stadt / Rendsburg- Eckernförde	Mastbrook (2005) 38 ha L 2005	2.033,462 280,462	200,000 0,000	2.233,462 280,462	1	0
	laufende Maßnahmen	Gesamtförderung davon Modellvorhaben davon Zinsen	16.215,307 3.058,773 62,941	942,000 0,000	17.157,307 3.058,773	4	0

**Bundesprogramm zur Förderung von Stadtteilen mit besonderem
Entwicklungsbedarf - die soziale Stadt 2011
Land: Schleswig-Holstein**

Lfd. Nr.	Gemeinde- Ortsteil Kreis	Bezeichnung der Maßnahme (Förderung in Programmjahren) Gebietsgröße (ha) Städtischer Bereich (S) Ländlicher Bereich (L) Aufnahme in das Bundesprogramm	Bundesmittel (in Tausend Euro) ggfs. davon Modellvorhaben ggfs. davon Zinsen			Anz. MV.	Anz. ESF- Pro- jekte
			bis einschl. 2010	Programmjahr 2011	insgesamt		
ruhende Maßnahmen							
1	Elmshorn, Stadt / Pinneberg	Hainholz (2001-2010) 41,6 ha L 2001	3.861,969 126,000 27,947	0,000 0,000	3.861,969 126,000	1	0
2	Itzehoe, Stadt / Steinburg	Edendorf (1999, 2001, 2007-2008) 21,3 ha L 1999	351,952	0,000	351,952	0	0
3	Kappeln, Stadt / Schleswig-Flensburg	Ellenberg (2002-2003, 2006) 0 ha S 2002	1.071,119 89,309 3,810	0,000 0,000	1.071,119 89,309	1	0
4	Kiel, Landeshauptstadt / Kiel, Kreisfreie Stad	Mettenhof (1999-2003, 2006-2009) 67 ha S 1999	2.773,429 287,620	0,000 0,000	2.773,429 287,620	1	0
5	Lauenburg/ Elbe, Stadt / Herzogtum Lauenburg	Moorring (2002-2003, 2005, 2008) 20,9 ha S 2002	1.528,717 29,758 5,126	0,000 0,000	1.528,717 29,758	1	0
6	Lübeck, Hansestadt / Lübeck, Kreisfreie Stadt	St. Lorenz (1999-2003) 167 ha S 1999	1.064,383	0,000	1.064,383	0	0
7	Lübeck, Hansestadt / Lübeck, Kreisfreie Stadt	Buntekuh (2006-2007, 2010) 120 ha S 2006	960,087 208,777	0,000 0,000	960,087 208,777	1	0
8	Lübeck, Hansestadt / Lübeck, Kreisfreie Stadt	Hudekamp (1999) 4,8 ha S 1999	85,181	0,000	85,181	0	0

**Bundesprogramm zur Förderung von Stadtteilen mit besonderem
Entwicklungsbedarf - die soziale Stadt 2011
Land: Schleswig-Holstein**

Lfd. Nr.	Gemeinde- Ortsteil Kreis	Bezeichnung der Maßnahme (Förderung in Programmjahren) Gebietsgröße (ha) Städtischer Bereich (S) Ländlicher Bereich (L) Aufnahme in das Bundesprogramm	Bundesmittel (in Tausend Euro) ggfs. davon Modellvorhaben ggfs. davon Zinsen			Anz. MV.	Anz. ESF- Pro- jekte
			bis einschl. 2010	Programmjahr 2011	insgesamt		
ruhende Maßnahmen							
9	Lütjenburg, Stadt / Plön	Erweiterte Innenstadt Gildenplatz/Kieler Straße (2006-2010) 4,6 ha S 2006	1.504,162 20,000 3,574	0,000 0,000	1.504,162 20,000	1	0
10	Neumünster, Stadt / Neumünster, Kreisfreie Stadt	Böcklersiedlung (2001, 2004-2008) 53 ha S 2001	1.685,400 64,000	0,000 0,000	1.685,400 64,000	1	0
11	Schleswig, Stadt / Schleswig-Flensburg	Schleswig-Süd (2003) 0 ha S 2003	893,723	0,000	893,723	0	0
12	Trappenkamp / Segeberg	Gablonzener Straße (2002) 21 ha S 2002	215,000	0,000	215,000	0	0
13	Uetersen, Stadt / Pinneberg	Kreuzmoor / Klosterkoppel (2009) 0 ha S 2009	200,000	0,000	200,000	0	0
	ruhende Maßnahmen	Gesamtförderung davon Modellvorhaben davon Zinsen	16.195,122 825,464 40,457	0,000 0,000	16.195,122 825,464	7	0



**Bundesprogramm zur Förderung von Stadtteilen mit besonderem
Entwicklungsbedarf - die soziale Stadt 2011**

Land: Schleswig-Holstein

Lfd. Nr.	Gemeinde- Ortsteil Kreis	Bezeichnung der Maßnahme (Förderung in Programmjahren) Gebietsgröße (ha) Städtischer Bereich (S) Ländlicher Bereich (L) Aufnahme in das Bundesprogramm	Bundesmittel (in Tausend Euro) ggfs. davon Modellvorhaben ggfs. davon Zinsen			Anz. MV.	Anz. ESF- Pro- jekte
			bis einschl. 2010	Programmjahr 2011	insgesamt		
abgerechnete Maßnahmen							
1	Wahlstedt, Stadt / Segeberg	Ortskern/westl. Randzone (2004-2005) 324 ha S 2004	101,498	0,000	101,498	0	0
	abgerechnete Maßnahmen	Gesamtförderung davon Modellvorhaben	101,498	0,000	101,498	0	0

**Bundesprogramm zur Förderung von Stadtteilen mit besonderem
Entwicklungsbedarf - die soziale Stadt 2011
Land: Schleswig-Holstein**

			Finanzhilfe des Bundes bis einschl. 2010	Finanzhilfe des Bundes Programmjahr 2011	Finanzhilfe des Bundes insgesamt
			1000 Euro	1000 Euro	1000 Euro
- Zusammenstellung: L a u f e n d e Sanierungsmaßnahmen					
Sanierung Städtischer Bereich	Anzahl:	3	14.181,845	742,000	14.923,845
	davon Anzahl Modellvorhaben:	3	2.778,311	0,000	2.778,311
Sanierung Ländlicher Bereich	Anzahl:	1	2.033,462	200,000	2.233,462
	davon Anzahl Modellvorhaben:	1	280,462	0,000	280,462
laufende Maßnahmen	Anzahl:	4	16.215,307	942,000	17.157,307
	davon Anzahl Modellvorhaben:	4	3.058,773	0,000	3.058,773
- Zusammenstellung: R u h e n d e Sanierungsmaßnahmen					
Sanierung Städtischer Bereich	Anzahl:	11	11.981,201	0,000	11.981,201
	davon Anzahl Modellvorhaben:	6	699,464	0,000	699,464
Sanierung Ländlicher Bereich	Anzahl:	2	4.213,921	0,000	4.213,921
	davon Anzahl Modellvorhaben:	1	126,000	0,000	126,000
ruhende Maßnahmen	Anzahl:	13	16.195,122	0,000	16.195,122
	davon Anzahl Modellvorhaben:	7	825,464	0,000	825,464
- Zusammenstellung: A b g e r e c h n e t e Sanierungsmaßnahmen					
Sanierung Städtischer Bereich	Anzahl:	1	101,498	0,000	101,498
Sanierung Ländlicher Bereich	Anzahl:	0	0,000	0,000	0,000
abgerechnete Maßnahmen	Anzahl:	1	101,498	0,000	101,498
	davon Anzahl Modellvorhaben:				
Summe: Schleswig-Holstein	Anzahl:	18	32.511,927	942,000	33.453,927
davon Zinsen			103,398		
davon Modellvorhaben		11	3.884,237	0,000	3.884,237

Thüringen

**Bundesprogramm zur Förderung von Stadtteilen mit besonderem
Entwicklungsbedarf - die soziale Stadt 2011**

Land: Thüringen

Lfd. Nr.	Gemeinde- Ortsteil Kreis	Bezeichnung der Maßnahme (Förderung in Programmjahren) Gebietsgröße (ha) Städtischer Bereich (S) Ländlicher Bereich (L) Aufnahme in das Bundesprogramm	Bundesmittel (in Tausend Euro) ggfs. davon Modellvorhaben ggfs. davon Zinsen			Anz. MV.	Anz. ESF- Pro- jekte
			bis einschl. 2010	Programmjahr 2011	insgesamt		
laufende Maßnahmen							
1	Bad Langensalza, Stadt / Unstrut- Hainich-Kreis	Süd (2003, 2005-2008, 2010) 36,5 ha S 2003	332,298	125,000	457,298	0	0
2	Bad Langensalza, Stadt / Unstrut- Hainich-Kreis	Historische Altstadt (2009) 53 ha S 2009	504,486 301,650	50,000 0,000	554,486 301,650	1	0
3	Bad Salzungen, Stadt / Wartburgkreis	Allendorf 3.063 WE (1999-2002, 2008) 39,6 ha S 1999	1.695,510 582,000	37,500 0,000	1.733,010 582,000	1	0
4	Erfurt, Stadt / Erfurt, Kreisfreie Stadt	Magdeburger Allee (2000-2003, 2005-2006, 2011) 60,5 ha S 2000	2.020,367	35,000	2.055,367	0	0
5	Gera, Stadt / Gera, Kreisfreie Stadt	Bieblach (2000-2005, 2009) 150 ha S 2000	1.633,340 100,000	25,000 0,000	1.658,340 100,000	1	0
6	Gotha, Stadt / Gotha	West (2004, 2006) 70,84 ha S 2004	690,844	30,000	720,844	0	0
7	Jena, Stadt / Jena, Kreisfreie Stadt	Lobeda 13.800 WE (1999) 416,6 ha S 1999	3.703,591 180,333	67,500 0,000	3.771,091 180,333	1	0

**Bundesprogramm zur Förderung von Stadtteilen mit besonderem
Entwicklungsbedarf - die soziale Stadt 2011**

Land: Thüringen

Lfd. Nr.	Gemeinde- Ortsteil Kreis	Bezeichnung der Maßnahme (Förderung in Programmjahren) Gebietsgröße (ha) Städtischer Bereich (S) Ländlicher Bereich (L) Aufnahme in das Bundesprogramm	Bundesmittel (in Tausend Euro) ggfs. davon Modellvorhaben ggfs. davon Zinsen			Anz. MV.	Anz. ESF- Pro- jekte
			bis einschl. 2010	Programmjahr 2011	insgesamt		
laufende Maßnahmen							
8	Jena, Stadt / Jena, Kreisfreie Stadt	Winzerla (2003) 120 ha S 2003	1.205,496	75,000	1.280,496	0	0
9	Leinefelde-Worbis, Stadt / Eichsfeld	Südstadt 2.500 WE (1999) 132 ha S 1999	3.281,874 29,500	62,500 0,000	3.344,374 29,500	1	0
10	Meiningen, Stadt / Schmalkalden- Meiningen	Kiliansberg/Jerusalem (2005, 2007-2008, 2011) 49 ha S 2005	106,000	25,000	131,000	0	0
11	Rudolstadt, Stadt / Saalfeld-Rudolstadt	Schwarza- Nord/Volkstedt-West (2003) 34 ha S 2003	696,150	25,000	721,150	0	0
12	Sömmerda, Stadt / Sömmerda	Neue Zeit (2003) 76 ha S 2003	2.758,375	67,500	2.825,875	0	0
13	Sömmerda, Stadt / Sömmerda	Salzmannstraße (2005) 9 ha S 2005	1.983,408 1.363,350	50,000 0,000	2.033,408 1.363,350	1	0
14	Sondershausen, Stadt / Kyffhäuserkreis	Hasenholz-Östertal 1.400 WE (1999-2003, 2006-07, 2009) 24,6 ha S 1999	744,548	11,500	756,048	0	0

**Bundesprogramm zur Förderung von Stadtteilen mit besonderem
Entwicklungsbedarf - die soziale Stadt 2011**

Land: Thüringen

Lfd. Nr.	Gemeinde- Ortsteil Kreis	Bezeichnung der Maßnahme (Förderung in Programmjahren) Gebietsgröße (ha) Städtischer Bereich (S) Ländlicher Bereich (L) Aufnahme in das Bundesprogramm	Bundesmittel (in Tausend Euro) ggfs. davon Modellvorhaben ggfs. davon Zinsen			Anz. MV.	Anz. ESF- Pro- jekte
			bis einschl. 2010	Programmjahr 2011	insgesamt		
laufende Maßnahmen							
15	Sondershausen, Stadt / Kyffhäuserkreis	Wippertor/Einzelstandort e 1.094 WE (2004-2007, 2009, 2011) 9,1 ha S 2004	571,318 146,052	25,000 0,000	596,318 146,052	1	0
16	Suhl, Stadt / Suhl, Kreisfreie Stadt	Nord (2005, 2007, 2011) 153 ha S 2005	178,000	25,000	203,000	0	0
17	Weimar, Stadt / Weimar, Kreisfreie Stadt	Schöndorf-Waldstadt (2007) 52 ha S 2007	641,267	12,500	653,767	0	0
18	Weimar, Stadt / Weimar, Kreisfreie Stadt	West (2000-2002, 2004) 91,4 ha S 2000	3.119,393	50,000	3.169,393	0	0
	laufende Maßnahmen	Gesamtförderung davon Modellvorhaben	25.866,265 2.702,885	799,000 0,000	26.665,265 2.702,885	7	0



**Bundesprogramm zur Förderung von Stadtteilen mit besonderem
Entwicklungsbedarf - die soziale Stadt 2011**

Land: Thüringen

Lfd. Nr.	Gemeinde- Ortsteil Kreis	Bezeichnung der Maßnahme (Förderung in Programmjahren) Gebietsgröße (ha) Städtischer Bereich (S) Ländlicher Bereich (L) Aufnahme in das Bundesprogramm	Bundesmittel (in Tausend Euro) ggfs. davon Modellvorhaben ggfs. davon Zinsen			Anz. MV.	Anz. ESF- Pro- jekte
			bis einschl. 2010	Programmjahr 2011	insgesamt		
ruhende Maßnahmen							
1	Greiz, Stadt / Greiz	Südliche Vorstadt Dölau/Sachwitz/Rothenth al (2004-2006) 400 ha S 2004	234,650	0,000	234,650	0	0
2	Sonneberg, Stadt / Sonneberg	Wolkenrasen (2006-2009) 60 ha S 2006	2.820,404 2.168,115	0,000 0,000	2.820,404 2.168,115	1	0
3	Tabarz/Thür. Wald / Gotha	Am Mönchhof (2004-2005) 6,25 ha S 2004	203,644	0,000	203,644	0	0
	ruhende Maßnahmen	Gesamtförderung davon Modellvorhaben	3.258,698 2.168,115	0,000 0,000	3.258,698 2.168,115	1	0

**Bundesprogramm zur Förderung von Stadtteilen mit besonderem
Entwicklungsbedarf - die soziale Stadt 2011
Land: Thüringen**

			Finanzhilfe des Bundes bis einschl. 2010	Finanzhilfe des Bundes Programmjahr 2011	Finanzhilfe des Bundes insgesamt
			1000 Euro	1000 Euro	1000 Euro
<hr/>					
- Zusammenstellung: L a u f e n d e Sanierungsmaßnahmen					
Sanierung Städtischer Bereich	Anzahl:	18	25.866,265	799,000	26.665,265
	davon Anzahl Modellvorhaben:	7	2.702,885	0,000	2.702,885
Sanierung Ländlicher Bereich	Anzahl:	0	0,000	0,000	0,000
laufende Maßnahmen	Anzahl:	18	25.866,265	799,000	26.665,265
	davon Anzahl Modellvorhaben:	7	2.702,885	0,000	2.702,885
<hr/>					
- Zusammenstellung: R u h e n d e Sanierungsmaßnahmen					
Sanierung Städtischer Bereich	Anzahl:	3	3.258,698	0,000	3.258,698
	davon Anzahl Modellvorhaben:	1	2.168,115	0,000	2.168,115
Sanierung Ländlicher Bereich	Anzahl:	0	0,000	0,000	0,000
ruhende Maßnahmen	Anzahl:	3	3.258,698	0,000	3.258,698
	davon Anzahl Modellvorhaben:	1	2.168,115	0,000	2.168,115
<hr/>					
Summe: Thüringen	Anzahl:	21	29.124,963	799,000	29.923,963
davon Modellvorhaben		8	4.871,000	0,000	4.871,000
<hr/>					