

Soziale Stadt 2012

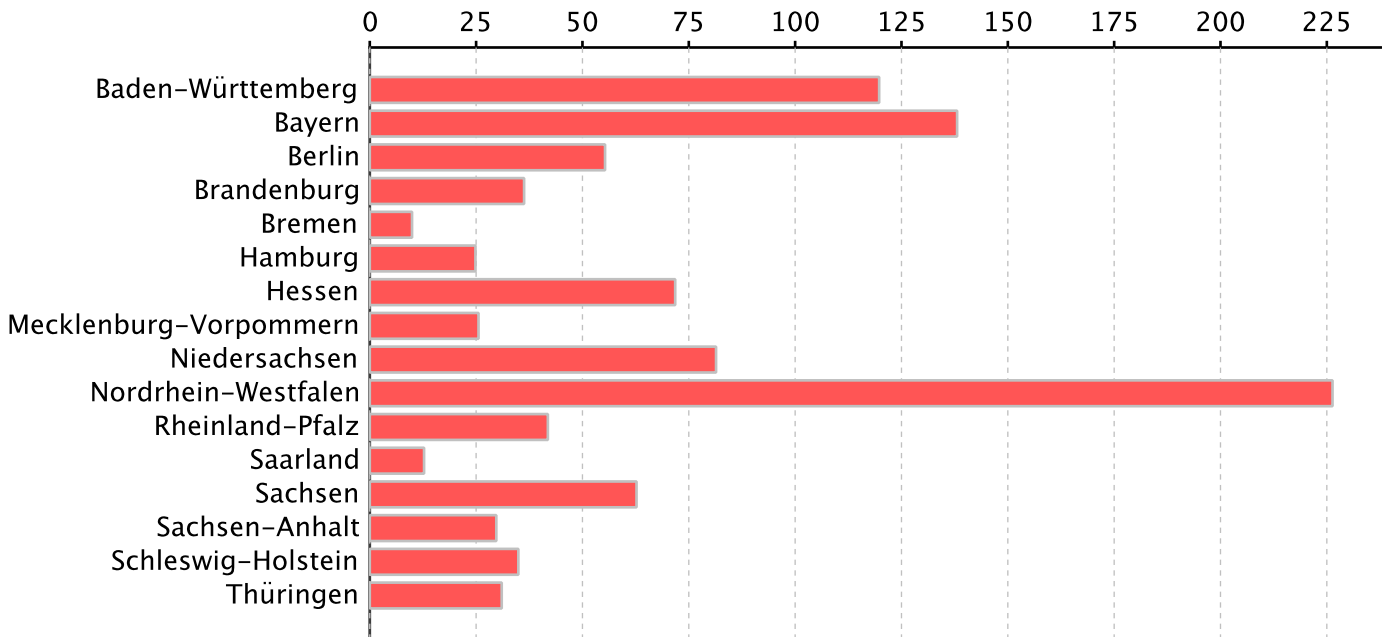
Bundesprogramm zur Förderung von Stadtteilen
mit besonderem Entwicklungsbedarf - Soziale Stadt
im Programmjahr 2012

Land	Gemeinden im Programm 2012 () = davon neu	Anzahl der im Programmjahr 2012 geförderten Maßnahmen () = davon neue Maßnahmen			Ruhende Maßnahmen	Ausfinanzierte bzw. abgerechnete Maßnahmen	Gesamt- anzahl der Maßnahmen	darin enthalten Modell- vorhaben
		städtischer Bereich	ländlicher Bereich	Gesamt				
[1]	[2]	[3]	[4]	[5]	[6]	[7]	[8]	[9]
Baden-Württemberg	48 (1)	13 (1)	3 (0)	16 (1)	57	10	83	46
Bayern	81 (1)	35 (1)	31 (0)	66 (1)	4	33	103	46
Berlin	1 (0)	29 (0)	0 (0)	29 (0)	8	4	41	34
Brandenburg	17 (0)	11 (0)	0 (0)	11 (0)	9	1	21	13
Bremen	2 (0)	11 (0)	0 (0)	11 (0)	1	1	13	11
Hamburg	1 (0)	7 (0)	0 (0)	7 (0)	9	0	16	9
Hessen	34 (0)	17 (0)	6 (0)	23 (0)	19	0	42	34
Mecklenburg-	6 (0)	9 (0)	0 (0)	9 (0)	4	0	13	9
Niedersachsen	34 (0)	27 (0)	1 (0)	28 (0)	14	0	42	11
Nordrhein-Westfalen	53 (0)	20 (2)	0 (0)	20 (2)	72	0	92	62
Rheinland-Pfalz	21 (0)	14 (0)	0 (0)	14 (0)	26	1	41	22
Saarland	12 (0)	5 (0)	0 (0)	5 (0)	9	0	14	
Sachsen	20 (0)	12 (0)	0 (0)	12 (0)	12	0	24	13
Sachsen-Anhalt	15 (0)	7 (0)	0 (0)	7 (0)	14	0	21	3
Schleswig-Holstein	15 (1)	6 (2)	0 (0)	6 (2)	13	1	20	11
Thüringen	16 (0)	15 (0)	0 (0)	15 (0)	6	0	21	5
insgesamt:	376 (3)	238 (6)	41 (0)	279 (6)	277	51	607	329

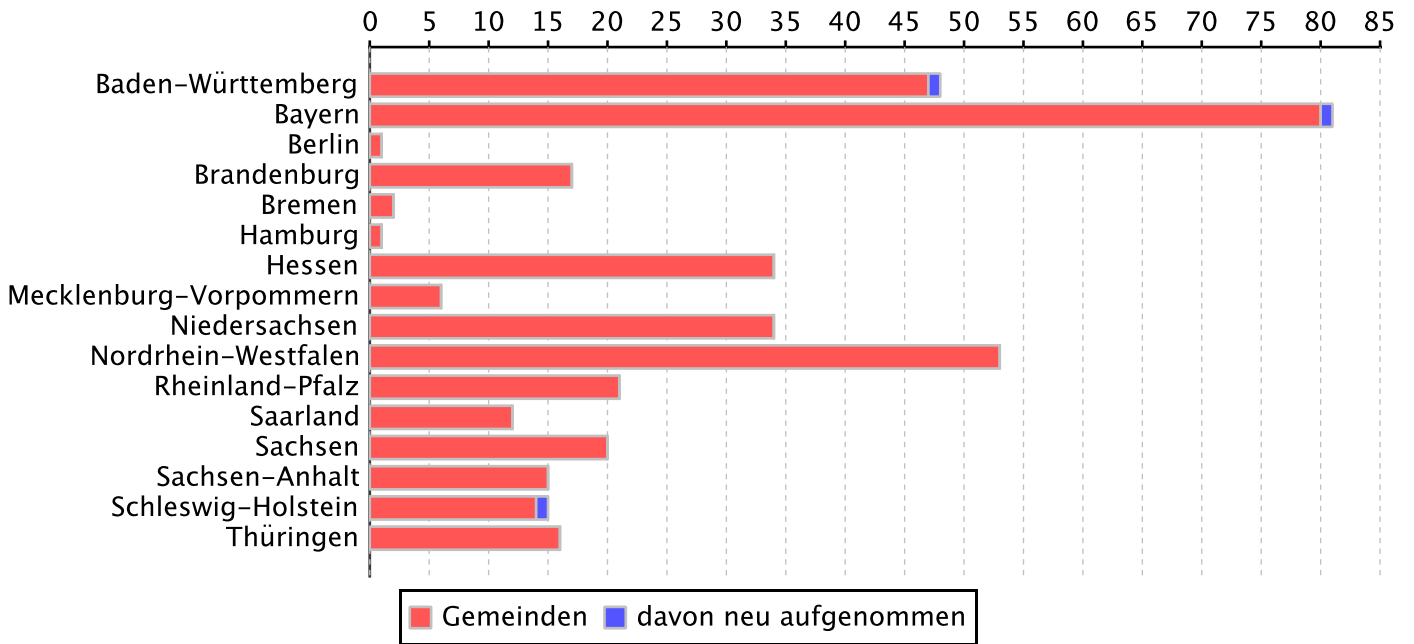
Bundesprogramm zur Förderung von Stadtteilen
mit besonderem Entwicklungsbedarf - Soziale Stadt
im Programmjahr 2012

Land	Finanzhilfen des Bundes in Tausend Euro				
	bis einschließlich Programmjahr 2011	davon für Modell- vorhaben	Programmjahr 2012	davon für Modell- vorhaben	bis einschließlich Programmjahr 2012
[1]	[9]	[10]	[11]	[12]	[13]
Baden-Württemberg	114.794,823	6.383,827	4.958,000	0,000	119.752,823
Bayern	132.004,747	5.516,200	6.075,000	0,000	138.079,747
Berlin	53.260,482	8.168,107	2.050,000	0,000	55.310,482
Brandenburg	34.986,982	5.164,101	1.296,000	0,000	36.282,982
Bremen	9.567,594	323,479	371,000	0,000	9.938,594
Hamburg	23.916,133	1.737,000	926,000	0,000	24.842,133
Hessen	69.383,693	6.446,500	2.417,000	0,000	71.800,693
Mecklenburg-	24.698,725	2.164,575	869,000	0,000	25.567,725
Niedersachsen	77.661,601	2.469,815	3.745,000	0,000	81.406,601
Nordrhein-Westfalen	217.239,734	22.488,000	9.095,000	0,000	226.334,734
Rheinland-Pfalz	40.044,016	3.110,837	1.826,000	0,000	41.870,016
Saarland	12.277,415	0,000	489,000	0,000	12.766,415
Sachsen	60.565,578	2.634,514	2.147,000	0,000	62.712,578
Sachsen-Anhalt	28.516,458	275,000	1.232,000	0,000	29.748,458
Schleswig-Holstein	33.598,506	3.866,136	1.325,000	0,000	34.923,506
Thüringen	29.923,963	4.069,488	1.099,000	0,000	31.022,963
insgesamt:	962.440,450	74.817,579	39.920,000	0,000	1.002.360,450


Finanzhilfen (Bundesmittel) bis einschließlich 2012 in Mio. €



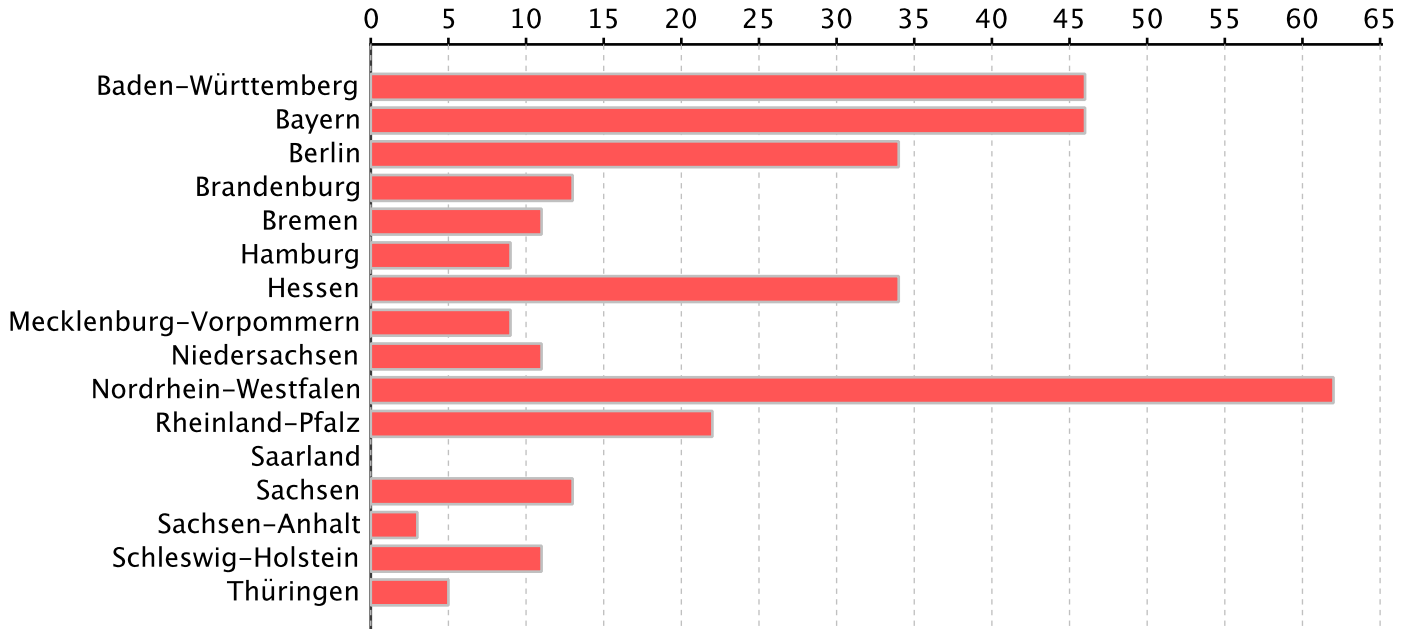
Anzahl im Jahr 2012 geförderte Gemeinden

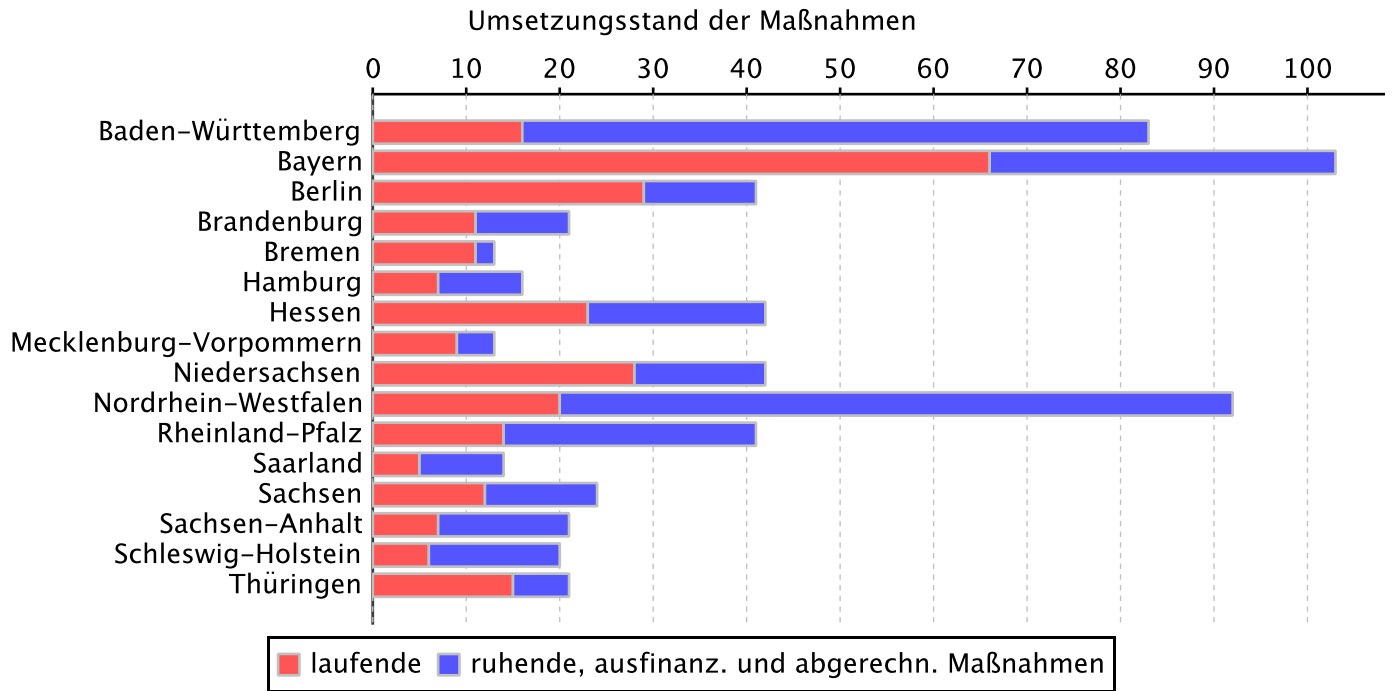


Finanzhilfen (Bundesmittel) für Modellvorhaben bis einschließlich 2012 in Mio. €



Anzahl der im Jahr 2012 geförderte Modellvorhaben





Baden-Württemberg

**Bundesprogramm zur Förderung von Stadtteilen mit besonderem
Entwicklungsbedarf - die soziale Stadt 2012
Land: Baden-Württemberg**

Lfd. Nr.	Gemeinde- Ortsteil Kreis	Bezeichnung der Maßnahme (Förderung in Programmjahren) Gebietsgröße (ha) Städtischer Bereich (S) Ländlicher Bereich (L) Aufnahme in das Bundesprogramm	Bundesmittel (in Tausend Euro) ggfs. davon Modellvorhaben ggfs. davon Zinsen			Anz. MV.	Anz. ESF- Pro- jekte
			bis einschl. 2011	Programmjahr 2012	insgesamt		
laufende Maßnahmen							
1	Albstadt, Stadt / Zollernalbkreis	Westliche Innenstadt Ebingen (2005, 2010, 2012) 18,03 ha L 2005	928,889 40,000	416,667 0,000	1.345,556 40,000	1	0
2	Freiburg im Breisgau, Stadt / Freiburg im Breisgau, Kreisfreie Stadt	Weingarten-West (2006-2010, 2012) 9 ha S 2006	2.964,209 231,817	599,774 0,000	3.563,983 231,817	1	0
3	Heidenheim an der Brenz, Stadt / Heidenheim	Wilhelmstraße/Kastorstra- ße (2006-2007, 2010) 35,8 ha L 2006	1.989,718 352,274	500,000 0,000	2.489,718 352,274	1	0
4	Karlsruhe, Stadt / Karlsruhe, Kreisfreie Stadt	Mühlburg (2007, 2009-2010, 2012) 72 ha S 2007	947,083 30,000	277,777 0,000	1.224,860 30,000	1	0
5	Kornwestheim, Stadt / Ludwigsburg	Weststadt (2001, 2008-2010, 2012) 50 ha S 2001	2.573,405 1,984	125,000	2.698,405	0	0
6	Mannheim, Universitätsstadt / Mannheim, Kreisfreie Stadt	Rainweidenstraße (2001, 2004, 2006, 2008- 2009, 2011) 5,8 ha S 2001	2.352,990 11,116	130,000 0,000	2.482,990 11,116	1	0
7	Mannheim, Universitätsstadt / Mannheim, Kreisfreie Stadt	Schönau-Mitte (2005) 36 ha S 2005	2.415,638 155,820 0,208	666,667 0,000	3.082,305 155,820	1	0

**Bundesprogramm zur Förderung von Stadtteilen mit besonderem
Entwicklungsbedarf - die soziale Stadt 2012
Land: Baden-Württemberg**

Lfd. Nr.	Gemeinde- Ortsteil Kreis	Bezeichnung der Maßnahme (Förderung in Programmjahren) Gebietsgröße (ha) Städtischer Bereich (S) Ländlicher Bereich (L) Aufnahme in das Bundesprogramm	Bundesmittel (in Tausend Euro) ggfs. davon Modellvorhaben ggfs. davon Zinsen			Anz. MV.	Anz. ESF- Pro- jekte
			bis einschl. 2011	Programmjahr 2012	insgesamt		
laufende Maßnahmen							
8	Pforzheim, Stadt / Pforzheim, Kreisfreie Stadt	Innenstadt Südost (2010) 44,51 ha S 2010	1.917,692	187,890	2.105,582	0	0
9	Reutlingen, Stadt / Reutlingen	Tübinger Vorstadt II (2004, 2006, 2012) 45 ha S 2004	1.258,311 117,478	111,111 0,000	1.369,422 117,478	1	0
10	Rheinfelden (Baden), Stadt / Lörrach	Stadtmitte - Ost (2008, 2010, 2012) 10,8 ha S 2008	976,522 176,522 0,144	166,667 0,000	1.143,189 176,522	1	0
11	Rottweil, Stadt / Rottweil	Omsdorfer Hang (2012) 4,65 ha S 2012	0,000	100,000	100,000	0	0
12	Stuttgart, Landeshauptstadt / Stuttgart, Kreisfreie Stadt	Zuffenhausen/Rot (2003, 2006, 2008-2010, 2012) 144 ha S 2003	2.418,445 297,289 1,936	528,446 0,000	2.946,891 297,289	1	0
13	Villingen- Schwenningen, Stadt / Schwarzwald-Baar- Kreis	Marktplatz Schwenningen (2010) 5,8 ha S 2010	551,046	177,333	728,379	0	0
14	Waiblingen, Stadt / Rems-Murr-Kreis	Waiblingen-Süd (2006-2009, 2012) 76 ha S 2006	2.642,438 225,061 0,859	697,776 0,000	3.340,214 225,061	1	0
15	Wangen im Allgäu, Stadt / Ravensburg	Erba Auwiesen Argensiedlung (2010, 2012) 32,5 ha L 2010	1.211,111	233,333	1.444,444	0	0

**Bundesprogramm zur Förderung von Stadtteilen mit besonderem
Entwicklungsbedarf - die soziale Stadt 2012
Land: Baden-Württemberg**

Lfd. Nr.	Gemeinde- Ortsteil Kreis	Bezeichnung der Maßnahme (Förderung in Programmjahren) Gebietsgröße (ha) Städtischer Bereich (S) Ländlicher Bereich (L) Aufnahme in das Bundesprogramm	Bundesmittel (in Tausend Euro) ggfs. davon Modellvorhaben ggfs. davon Zinsen			Anz. MV.	Anz. ESF- Pro- jekte
			bis einschl. 2011	Programmjahr 2012	insgesamt		
laufende Maßnahmen							
16	Wildberg, Stadt / Calw	Unterstadt Wildberg (2010, 2012) 10 ha S 2010	1.194,177	39,559	1.233,736	0	0
	laufende Maßnahmen	Gesamtförderung davon Modellvorhaben davon Zinsen	26.341,674 1.637,377 5,131	4.958,000 0,000	31.299,674 1.637,377	10	0

**Bundesprogramm zur Förderung von Stadtteilen mit besonderem
Entwicklungsbedarf - die soziale Stadt 2012
Land: Baden-Württemberg**

Lfd. Nr.	Gemeinde- Ortsteil Kreis	Bezeichnung der Maßnahme (Förderung in Programmjahren) Gebietsgröße (ha) Städtischer Bereich (S) Ländlicher Bereich (L) Aufnahme in das Bundesprogramm	Bundesmittel (in Tausend Euro) ggfs. davon Modellvorhaben ggfs. davon Zinsen			Anz. MV.	Anz. ESF- Pro- jekte
			bis einschl. 2011	Programmjahr 2012	insgesamt		
ruhende Maßnahmen							
1	Aalen, Stadt / Ostalbkreis	Weststadt (2003) 252 ha L 2003	722,222	0,000	722,222	0	0
2	Aalen, Stadt / Ostalbkreis	Rötenberg (2004) 9 ha L 2004	794,445 109,452	0,000 0,000	794,445 109,452	1	0
3	Aalen, Stadt / Ostalbkreis	Wöhr-/Knöcklingstraße (2005) 0 ha L 2005	555,556	0,000	555,556	0	0
4	Aalen, Stadt / Ostalbkreis	Nördliche Innenstadt (2005, 2008) 14 ha L 2005	1.673,333	0,000	1.673,333	0	0
5	Albstadt, Stadt / Zollernalbkreis	Weststadt (2001-2002) 19 ha L 2001	1.363,446	0,000	1.363,446	0	0
6	Albstadt, Stadt / Zollernalbkreis	Ottmartal (2007) 3,97 ha L 2007	416,667	0,000	416,667	0	0
7	Baienfurt / Ravensburg	Ortsmitte III (2008, 2010) 9,6 ha S 2008	1.898,735	0,000	1.898,735	0	0
8	Bretten, Stadt / Karlsruhe	Altstadt III (2008, 2011) 8,4 ha S 2008	744,444	0,000	744,444	0	0

**Bundesprogramm zur Förderung von Stadtteilen mit besonderem
Entwicklungsbedarf - die soziale Stadt 2012
Land: Baden-Württemberg**

Lfd. Nr.	Gemeinde- Ortsteil Kreis	Bezeichnung der Maßnahme (Förderung in Programmjahren) Gebietsgröße (ha) Städtischer Bereich (S) Ländlicher Bereich (L) Aufnahme in das Bundesprogramm	Bundesmittel (in Tausend Euro) ggfs. davon Modellvorhaben ggfs. davon Zinsen			Anz. MV.	Anz. ESF- Pro- jekte
			bis einschl. 2011	Programmjahr 2012	insgesamt		
ruhende Maßnahmen							
9	Bruchsal, Stadt / Karlsruhe	Durlacher Straße (2006-2007, 2009) 16 ha S 2006	2.058,111 356,444	0,000 0,000	2.058,111 356,444	1	0
10	Esslingen am Neckar, Stadt / Esslingen	Pliensauvorstadt (2001-2002, 2006-07) 30 ha S 2001	1.530,068 43,863	0,000 0,000	1.530,068 43,863	1	0
11	Freiburg im Breisgau, Stadt / Freiburg im Breisgau, Kreisfreie Stadt	Alt-Haslach (2001-2002, 2005, 2007, 2009-2010) 18 ha S 2001	2.717,864 19,902	0,000 0,000	2.717,864 19,902	1	0
12	Geislingen an der Steige, Stadt / Göppingen	Quartier bei der Martinskirche (2009) 0 ha S 2009	611,111	0,000	611,111	0	0
13	Gerlingen, Stadt / Ludwigsburg	Stadtkern- Rathausbereich (2010-2011) 4,2 ha L 2010	1.649,117	0,000	1.649,117	0	0
14	Haslach im Kinzigtal, Stadt / Ortenaukreis	Stadtmitte - Nord (2010) 9 ha S 2010	1.555,556	0,000	1.555,556	0	0
15	Heidelberg, Stadt / Heidelberg, Kreisfreie Stadt	Emmertsgrund (2001-2002, 2006, 2008, 2010-2011) 17,8 ha S 2001	1.953,957 557,752	0,000 0,000	1.953,957 557,752	1	0

**Bundesprogramm zur Förderung von Stadtteilen mit besonderem
Entwicklungsbedarf - die soziale Stadt 2012
Land: Baden-Württemberg**

Lfd. Nr.	Gemeinde- Ortsteil Kreis	Bezeichnung der Maßnahme (Förderung in Programmjahren) Gebietsgröße (ha) Städtischer Bereich (S) Ländlicher Bereich (L) Aufnahme in das Bundesprogramm	Bundesmittel (in Tausend Euro) ggfs. davon Modellvorhaben ggfs. davon Zinsen			Anz. MV.	Anz. ESF- Pro- jekte
			bis einschl. 2011	Programmjahr 2012	insgesamt		
ruhende Maßnahmen							
16	Heidenheim an der Brenz, Stadt / Heidenheim	Voithsiedlung (2004, 2006-2007, 2009- 2010) 40 ha L 2004	1.775,481 158,343 0,471	0,000 0,000	1.775,481 158,343	1	0
17	Heilbronn, Stadt / Heilbronn, Kreisfreie Stadt	Südviertel (2003, 2006) 9,8 ha S 2003	583,877 166,100	0,000 0,000	583,877 166,100	1	0
18	Heilbronn, Stadt / Heilbronn, Kreisfreie Stadt	Altstadt-West I (2004-2005, 2007-2009) 4,8 ha S 2004	3.343,446	0,000	3.343,446	0	0
19	Heilbronn, Stadt / Heilbronn, Kreisfreie Stadt	Altstadt-West III (2006-2007) 6,9 ha S 2006	298,889 58,333	0,000 0,000	298,889 58,333	1	0
20	Heilbronn, Stadt / Heilbronn, Kreisfreie Stadt	Nordstadt (2002-2004, 2006) 0 ha S 2002	1.909,444 261,666	0,000 0,000	1.909,444 261,666	1	0
21	Heilbronn, Stadt / Heilbronn, Kreisfreie Stadt	Altstadt-Ost (2008) 7,9 ha S 2008	961,111 20,000	0,000 0,000	961,111 20,000	1	0
22	Heilbronn, Stadt / Heilbronn, Kreisfreie Stadt	Altstadt-West II (2005-06) 7,31 ha S 2005	858,333 58,333	0,000 0,000	858,333 58,333	1	0
23	Horb am Neckar, Stadt / Freudenstadt	Hohenberg (2004, 2007) 45 ha L 2004	804,762	0,000	804,762	0	0

**Bundesprogramm zur Förderung von Stadtteilen mit besonderem
Entwicklungsbedarf - die soziale Stadt 2012
Land: Baden-Württemberg**

Lfd. Nr.	Gemeinde- Ortsteil Kreis	Bezeichnung der Maßnahme (Förderung in Programmjahren) Gebietsgröße (ha) Städtischer Bereich (S) Ländlicher Bereich (L) Aufnahme in das Bundesprogramm	Bundesmittel (in Tausend Euro) ggfs. davon Modellvorhaben ggfs. davon Zinsen			Anz. MV.	Anz. ESF- Pro- jekte
			bis einschl. 2011	Programmjahr 2012	insgesamt		
ruhende Maßnahmen							
24	Karlsruhe, Stadt / Karlsruhe, Kreisfreie Stadt	Rintheimer Feld (2010) 0 ha S 2010	200,000	0,000	200,000	0	0
25	Kehl, Stadt / Ortenaukreis	Innenstadt Ost (2007-2009, 2011) 10,94 ha L 2007	1.078,923 31,145	0,000 0,000	1.078,923 31,145	1	0
26	Kehl, Stadt / Ortenaukreis	Kreuzmatt (2010-2011) 22,6 ha L 2010	180,000	0,000	180,000	0	0
27	Konstanz, Universitätsstadt / Konstanz	Berchen/Öhmdwiesen Wollmatingen/Fürstenber g (2004, 2006) 0 ha S 2004	1.045,066 179,702	0,000 0,000	1.045,066 179,702	1	0
28	Lahr/Schwarzwald, Stadt / Ortenaukreis	Kanadaring (2009) 0 ha L 2009	70,000	0,000	70,000	0	0
29	Lahr/Schwarzwald, Stadt / Ortenaukreis	A.-Schweitzer- Str./Fröbelstr. (2005-2006, 2008) 2,6 ha L 2006	925,689	0,000	925,689	0	0
30	Ludwigsburg, Stadt / Ludwigsburg	Grünbühl/Sonnenberg/K arlshöhe (2006-2009) 53 ha L 2006	1.800,000 278,184	0,000 0,000	1.800,000 278,184	1	0

**Bundesprogramm zur Förderung von Stadtteilen mit besonderem
Entwicklungsbedarf - die soziale Stadt 2012
Land: Baden-Württemberg**

Lfd. Nr.	Gemeinde- Ortsteil Kreis	Bezeichnung der Maßnahme (Förderung in Programmjahren) Gebietsgröße (ha) Städtischer Bereich (S) Ländlicher Bereich (L) Aufnahme in das Bundesprogramm	Bundesmittel (in Tausend Euro) ggfs. davon Modellvorhaben ggfs. davon Zinsen			Anz. MV.	Anz. ESF- Pro- jekte
			bis einschl. 2011	Programmjahr 2012	insgesamt		
ruhende Maßnahmen							
31	Ludwigsburg, Stadt / Ludwigsburg	Eglosheim II Untersuchungsgebiet (2000, 2006-2007) 51,5 ha S 2000	2.331,806 83,934	0,000 0,000	2.331,806 83,934	1	0
32	Mannheim, Universitätsstadt / Mannheim, Kreisfreie Stadt	Jungbusch/Verbindungsk anal (2003, 2006, 2008-2009) 26 ha S 2003	1.871,458 304,791	0,000 0,000	1.871,458 304,791	1	0
33	Mannheim, Universitätsstadt / Mannheim, Kreisfreie Stadt	Hochstätt-Karolingerweg (2006, 2009-2010) 23,2 ha S 2006	1.110,555 22,222	0,000 0,000	1.110,555 22,222	1	0
34	Offenburg, Stadt / Ortenaukreis	Nordweststadt (2004-2007) 158 ha L 2004	2.324,556 250,000	0,000 0,000	2.324,556 250,000	1	0
35	Pforzheim, Stadt / Pforzheim, Kreisfreie Stadt	Kaiser-Friedrich-Straße (2007, 2009) 27,66 ha S 2007	2.078,426 133,982	0,000 0,000	2.078,426 133,982	1	0
36	Philippsburg, Stadt / Karlsruhe	Altstadt Nord (2007) 46,2 ha S 2007	516,056 40,500	0,000 0,000	516,056 40,500	1	0
37	Rastatt, Stadt / Rastatt	Rastatt-West (2002, 2006) 0 ha S 2002	638,667 10,889	0,000 0,000	638,667 10,889	1	0

**Bundesprogramm zur Förderung von Stadtteilen mit besonderem
Entwicklungsbedarf - die soziale Stadt 2012
Land: Baden-Württemberg**

Lfd. Nr.	Gemeinde- Ortsteil Kreis	Bezeichnung der Maßnahme (Förderung in Programmjahren) Gebietsgröße (ha) Städtischer Bereich (S) Ländlicher Bereich (L) Aufnahme in das Bundesprogramm	Bundesmittel (in Tausend Euro) ggfs. davon Modellvorhaben ggfs. davon Zinsen			Anz. MV.	Anz. ESF- Pro- jekte
			bis einschl. 2011	Programmjahr 2012	insgesamt		
ruhende Maßnahmen							
38	Rauenberg, Stadt / Rhein-Neckar-Kreis	Alter Stadtkern II (2010) 21,76 ha S 2010	1.671,933	0,000	1.671,933	0	0
39	Ravensburg, Stadt / Ravensburg	Nordstadt (2007-2008) 26,64 ha S 2007	1.097,878 110,101	0,000 0,000	1.097,878 110,101	1	0
40	Rheinfelden (Baden), Stadt / Lörrach	Oberrheinfelden (2002, 2006) 0 ha S 2002	301,256 90,145	0,000 0,000	301,256 90,145	1	0
41	Riedlingen, Stadt / Biberach	Oststadt / Bahnhof (2008) 28,18 ha L 2008	555,556	0,000	555,556	0	0
42	Schwäbisch Gmünd, Stadt / Ostalbkreis	Oststadt (2002, 2004, 2006) 94,6 ha S 2002	1.841,302 60,735	0,000 0,000	1.841,302 60,735	1	0
43	Sindelfingen, Stadt / Böblingen	Viehweide (2007) 12 ha S 2007	541,433 41,433	0,000 0,000	541,433 41,433	1	0
44	Sindelfingen, Stadt / Böblingen	Eichholz (2003, 2006, 2009) 8 ha S 2003	909,578 48,467	0,000 0,000	909,578 48,467	1	0
45	Singen (Hohentwiel), Stadt / Konstanz	Östliche Innenstadt (2008, 2010-2011) 28 ha S 2008	1.047,542	0,000	1.047,542	0	0

**Bundesprogramm zur Förderung von Stadtteilen mit besonderem
Entwicklungsbedarf - die soziale Stadt 2012
Land: Baden-Württemberg**

Lfd. Nr.	Gemeinde- Ortsteil Kreis	Bezeichnung der Maßnahme (Förderung in Programmjahren) Gebietsgröße (ha) Städtischer Bereich (S) Ländlicher Bereich (L) Aufnahme in das Bundesprogramm	Bundesmittel (in Tausend Euro) ggfs. davon Modellvorhaben ggfs. davon Zinsen			Anz. MV.	Anz. ESF- Pro- jekte
			bis einschl. 2011	Programmjahr 2012	insgesamt		
ruhende Maßnahmen							
46	Stuttgart, Landeshauptstadt / Stuttgart, Kreisfreie Stadt	Hallschlag (2007, 2009, 2011) 77,2 ha S 2007	1.777,778 66,667	0,000 0,000	1.777,778 66,667	1	0
47	Stuttgart, Landeshauptstadt / Stuttgart, Kreisfreie Stadt	Sanierungsgebiet Mühlhausen/ Neugereut (2008, 2011) 88,9 ha S 2008	804,912 21,667	0,000 0,000	804,912 21,667	1	0
48	Stuttgart, Landeshauptstadt / Stuttgart, Kreisfreie Stadt	Weilimdorf 4 - Giebel (2006-2007) 37,2 ha S 2006	793,154 76,595	0,000 0,000	793,154 76,595	1	0
49	Stuttgart, Landeshauptstadt / Stuttgart, Kreisfreie Stadt	Sanierungsgebiet Mühlhausen/ Freiberg Mitte und Mönchfeld (1999-2002, 2006) 132,3 ha S 1999	4.631,694 58,729	0,000 0,000	4.631,694 58,729	1	0
50	Stuttgart, Landeshauptstadt / Stuttgart, Kreisfreie Stadt	Möhringen/Fasanenhof (2003, 2006-2010) 73,9 ha S 2003	2.011,111 185,181	0,000 0,000	2.011,111 185,181	1	0
51	Sulz am Neckar, Stadt / Rottweil	Stadtkern II (2006) 14,71 ha L 2006	722,222	0,000	722,222	0	0
52	Tuttlingen, Stadt / Tuttlingen	In der Schmelze (2002) 0 ha L 2002	391,111	0,000	391,111	0	0

**Bundesprogramm zur Förderung von Stadtteilen mit besonderem
Entwicklungsbedarf - die soziale Stadt 2012
Land: Baden-Württemberg**

Lfd. Nr.	Gemeinde- Ortsteil Kreis	Bezeichnung der Maßnahme (Förderung in Programmjahren) Gebietsgröße (ha) Städtischer Bereich (S) Ländlicher Bereich (L) Aufnahme in das Bundesprogramm	Bundesmittel (in Tausend Euro) ggfs. davon Modellvorhaben ggfs. davon Zinsen			Anz. MV.	Anz. ESF- Pro- jekte
			bis einschl. 2011	Programmjahr 2012	insgesamt		
ruhende Maßnahmen							
53	Tuttlingen, Stadt / Tuttlingen	Obere Vorstadt (2008-2010) 11,86 ha L 2008	761,000	0,000	761,000	0	0
54	Tuttlingen, Stadt / Tuttlingen	Westliche Innenstadt (2003) 0 ha L 2003	701,000	0,000	701,000	0	0
55	Uhingen, Stadt / Göppingen	Oberdorf (2009) 0 ha S 2009	444,053	0,000	444,053	0	0
56	Ulm, Universitätsstadt / Ulm, Kreisfreie Stadt	Weststadt (1999, 2003-2007, 2009- 2010) 94,96 ha S 1999	7.077,671 643,555	0,000 0,000	7.077,671 643,555	1	0
57	Wertheim, Stadt / Main-Tauber-Kreis	Kernstadt (2005-2006, 2011) 37,41 ha L 2005	1.783,939 89,914	0,000	1.783,939 89,914	1	0
	ruhende Maßnahmen	Gesamtförderung davon Modellvorhaben davon Zinsen	76.817,300 4.638,726 0,471	0,000 0,000	76.817,300 4.638,726	33	0

**Bundesprogramm zur Förderung von Stadtteilen mit besonderem
Entwicklungsbedarf - die soziale Stadt 2012
Land: Baden-Württemberg**

Lfd. Nr.	Gemeinde- Ortsteil Kreis	Bezeichnung der Maßnahme (Förderung in Programmjahren) Gebietsgröße (ha) Städtischer Bereich (S) Ländlicher Bereich (L) Aufnahme in das Bundesprogramm	Bundesmittel (in Tausend Euro) ggfs. davon Modellvorhaben ggfs. davon Zinsen			Anz. MV.	Anz. ESF- Pro- jekte
			bis einschl. 2011	Programmjahr 2012	insgesamt		
abgerechnete Maßnahmen							
1	Baden-Baden, Stadt / Baden-Baden, Kreisfreie Stadt	Cité (2010) 27 ha S 2010	1.351,975	0,000	1.351,975	0	0
2	Biberach an der Riß, Stadt / Biberach	Innenstadt Südwest (2009) 0 ha L 2009	5,251	0,000	5,251	0	0
3	Ehingen (Donau), Stadt / Alb-Donau- Kreis	Untere Stadt (2002, 2008, 2010-2011) 12,4 ha S 2002	1.957,334 7,334	0,000 0,000	1.957,334 7,334	1	0
4	Karlsruhe, Stadt / Karlsruhe, Kreisfreie Stadt	Oststadt/West (2000-2002, 2010) 42,2 ha S 2000	911,782	0,000	911,782	0	0
5	Karlsruhe, Stadt / Karlsruhe, Kreisfreie Stadt	Innenstadt-West (2003) 36,6 ha S 2003	855,556	0,000	855,556	0	0
6	Mannheim, Universitätsstadt / Mannheim, Kreisfreie Stadt	Durlacher Straße (2000, 2002, 2006) 60,2 ha S 2000	1.608,704 15,372	0,000 0,000	1.608,704 15,372	1	0
7	Mannheim, Universitätsstadt / Mannheim, Kreisfreie Stadt	"Frischer Mut" (1999, 2002) 10,5 ha S 1999	1.127,969	0,000	1.127,969	0	0
8	Pforzheim, Stadt / Pforzheim, Kreisfreie Stadt	Oststadt (2001-2002, 2006, 2008) 17,13 ha S 2001	1.669,080 85,018	0,000 0,000	1.669,080 85,018	1	0

**Bundesprogramm zur Förderung von Stadtteilen mit besonderem
Entwicklungsbedarf - die soziale Stadt 2012
Land: Baden-Württemberg**

Lfd. Nr.	Gemeinde- Ortsteil Kreis	Bezeichnung der Maßnahme (Förderung in Programmjahren) Gebietsgröße (ha) Städtischer Bereich (S) Ländlicher Bereich (L) Aufnahme in das Bundesprogramm	Bundesmittel (in Tausend Euro) ggfs. davon Modellvorhaben ggfs. davon Zinsen			Anz. MV.	Anz. ESF- Pro- jekte
			bis einschl. 2011	Programmjahr 2012	insgesamt		
abgerechnete Maßnahmen							
9	Schopfheim, Stadt / Lörrach	Wiesenweg (2004, 2007) 1,7 ha S 2004	687,338	0,000	687,338	0	0
10	Singen (Hohentwiel), Stadt / Konstanz	Langenrain (1999, 2003-2004) 5,2 ha S 1999	1.460,860	0,000	1.460,860	0	0
	abgerechnete Maßnahmen	Gesamtförderung davon Modellvorhaben	11.635,849 107,724	0,000 0,000	11.635,849 107,724	3	0

**Bundesprogramm zur Förderung von Stadtteilen mit besonderem
Entwicklungsbedarf - die soziale Stadt 2012
Land: Baden-Württemberg**

			Finanzhilfe des Bundes bis einschl. 2011	Finanzhilfe des Bundes Programmjahr 2012	Finanzhilfe des Bundes insgesamt
			1000 Euro	1000 Euro	1000 Euro
- Zusammenstellung: L a u f e n d e Sanierungsmaßnahmen					
Sanierung Städtischer Bereich	Anzahl:	13	22.211,956	3.808,000	26.019,956
davon Anzahl Modellvorhaben:		8	1.245,103	0,000	1.245,103
Sanierung Ländlicher Bereich	Anzahl:	3	4.129,718	1.150,000	5.279,718
davon Anzahl Modellvorhaben:		2	392,274	0,000	392,274
laufende Maßnahmen	Anzahl:	16	26.341,674	4.958,000	31.299,674
davon Anzahl Modellvorhaben:		10	1.637,377	0,000	1.637,377
- Zusammenstellung: R u h e n d e Sanierungsmaßnahmen					
Sanierung Städtischer Bereich	Anzahl:	36	55.768,275	0,000	55.768,275
davon Anzahl Modellvorhaben:		27	3.721,688	0,000	3.721,688
Sanierung Ländlicher Bereich	Anzahl:	21	21.049,025	0,000	21.049,025
davon Anzahl Modellvorhaben:		6	917,038	0,000	917,038
ruhende Maßnahmen	Anzahl:	57	76.817,300	0,000	76.817,300
davon Anzahl Modellvorhaben:		33	4.638,726	0,000	4.638,726
- Zusammenstellung: A b g e r e c h n e t e Sanierungsmaßnahmen					
Sanierung Städtischer Bereich	Anzahl:	9	11.630,598	0,000	11.630,598
davon Anzahl Modellvorhaben:		3	107,724	0,000	107,724
Sanierung Ländlicher Bereich	Anzahl:	1	5,251	0,000	5,251
abgerechnete Maßnahmen	Anzahl:	10	11.635,849	0,000	11.635,849
davon Anzahl Modellvorhaben:		3	107,724	0,000	107,724

Summe: Baden-Württemberg	Anzahl:	83	114.794,823	4.958,000	119.752,823
davon Zinsen			5,602		
davon Modellvorhaben		46	6.383,827	0,000	6.383,827

Bayern

**Bundesprogramm zur Förderung von Stadtteilen mit besonderem
Entwicklungsbedarf - die soziale Stadt 2012**

Land: Bayern

Lfd. Nr.	Gemeinde- Ortsteil Kreis	Bezeichnung der Maßnahme (Förderung in Programmjahren) Gebietsgröße (ha) Städtischer Bereich (S) Ländlicher Bereich (L) Aufnahme in das Bundesprogramm	Bundesmittel (in Tausend Euro) ggfs. davon Modellvorhaben ggfs. davon Zinsen			Anz. MV.	Anz. ESF- Pro- jekte
			bis einschl. 2011	Programmjahr 2012	insgesamt		
laufende Maßnahmen							
1	Arnstein, St / Main- Spessart	Altort Binsfeld MV Soziales Bürgerhaus (2007-2008, 2010) 13,47 ha L 2007	384,200 300,300	26,800 0,000	411,000 300,300	1	0
2	Aschaffenburg / Aschaffenburg, Kreisfreie Stadt	Damm- Mitte/Bahnhofsviertel MV COOP Grenzenlos Sanierungsgebiet 9 (2002) 73 ha S 2002	2.448,900 322,500	62,000 0,000	2.510,900 322,500	1	0
3	Aschaffenburg / Aschaffenburg, Kreisfreie Stadt	Hefner-Alteneck (2009) 10,46 ha S 2009	254,700 210,000	24,900 0,000	279,600 210,000	1	0
4	Auerbach i.d.OPf., St / Amberg-Sulzbach	Altstadt SG I und II (2010) 15,75 ha L 2010	332,400	213,000	545,400	0	0
5	Augsburg / Augsburg, Kreisfreie Stadt	Oberhausen-Mitte Sanierungsgebiete 4 und 7 (2008) 33,69 ha S 2008	279,060	36,300	315,360	0	0
6	Bad Griesbach i.Rottal, St / Passau	Ortskern Sanierungsgebiet (2007) 34 ha L 2007	617,800	157,200	775,000	0	0

**Bundesprogramm zur Förderung von Stadtteilen mit besonderem
Entwicklungsbedarf - die soziale Stadt 2012**

Land: Bayern

Lfd. Nr.	Gemeinde- Ortsteil Kreis	Bezeichnung der Maßnahme (Förderung in Programmjahren) Gebietsgröße (ha) Städtischer Bereich (S) Ländlicher Bereich (L) Aufnahme in das Bundesprogramm	Bundesmittel (in Tausend Euro) ggfs. davon Modellvorhaben ggfs. davon Zinsen			Anz. MV.	Anz. ESF- Pro- jekte
			bis einschl. 2011	Programmjahr 2012	insgesamt		
laufende Maßnahmen							
7	Bad Kissingen, GKSt / Bad Kissingen	Altstadt Nord-Ost Sanierungsgebiet (2007) 85,37 ha S 2007	306,000	62,000	368,000	0	0
8	Bamberg / Bamberg, Kreisfreie Stadt	Starkenfeldstraße Sanierungsgebiet (2002, 2004) 52 ha S 2002	944,940 308,700	7,500 0,000	952,440 308,700	1	0
9	Bamberg / Bamberg, Kreisfreie Stadt	Gereuth MV Bürgernetzwerk Sanierungsgebiet (2002, 2004) 37,9 ha S 2006	537,914 106,800	7,500 0,000	545,414 106,800	1	0
10	Bayreuth / Bayreuth, Kreisfreie Stadt	Stadtteile Insel, St. Georgen MV Schokofabrik Sanierungsgebiet F (1999-2004, 2007-2010, 2012) 35,84 ha L 1999	1.474,858 133,000	30,000 0,000	1.504,858 133,000	1	0
11	Bobingen, St / Augsburg	Innenstadt mit Nord und Süd Sanierungsgebiete (2002) 57,05 ha S 2002	1.347,566	8,100	1.355,666	0	0
12	Coburg / Coburg, Kreisfreie Stadt	Wüstenahorn (2008) 65,08 ha S 2008	206,250	30,600	236,850	0	0

**Bundesprogramm zur Förderung von Stadtteilen mit besonderem
Entwicklungsbedarf - die soziale Stadt 2012**

Land: Bayern

Lfd. Nr.	Gemeinde- Ortsteil Kreis	Bezeichnung der Maßnahme (Förderung in Programmjahren) Gebietsgröße (ha) Städtischer Bereich (S) Ländlicher Bereich (L) Aufnahme in das Bundesprogramm	Bundesmittel (in Tausend Euro) ggfs. davon Modellvorhaben ggfs. davon Zinsen			Anz. MV.	Anz. ESF- Pro- jekte
			bis einschl. 2011	Programmjahr 2012	insgesamt		
laufende Maßnahmen							
13	Dachau, GKSt / Dachau	Dachau Ost (2008, 2010) 150 ha S 2008	119,370	54,200	173,570	0	0
14	Dingolfing, St / Dingolfing-Landau	Nordstadt (2006) 300 ha S 2006	4.489,300	270,000	4.759,300	0	0
15	Donauwörth, GKSt / Donau-Ries	Parkstadt MV Berufl. Integr. Jugendlicher MV Gastronomiequalif. MV Integr. durch Sport Untersuchungsgebiet (2005) 118 ha L 2005	670,730 30,000	105,000 0,000	775,730 30,000	1	0
16	Forchheim, GKSt / Forchheim	Forchheim-Nord Sanierungsgebiet (2002-2006, 2009) 100 ha L 2002	1.911,157 26,100	45,000 0,000	1.956,157 26,100	1	0
17	Freilassing, St / Berchtesgadener Land	Mitterfeld Sanierungsgebiet (2004) 38,6 ha S 2004	466,250	0,500	466,750	0	0
18	Fürstenfeldbruck, GKSt / Fürstenfeldbruck	Heimstättenstraße Sanierungsgebiet (2003) 15 ha S 2003	629,810	51,000	680,810	0	0

**Bundesprogramm zur Förderung von Stadtteilen mit besonderem
Entwicklungsbedarf - die soziale Stadt 2012**

Land: Bayern

Lfd. Nr.	Gemeinde- Ortsteil Kreis	Bezeichnung der Maßnahme (Förderung in Programmjahren) Gebietsgröße (ha) Städtischer Bereich (S) Ländlicher Bereich (L) Aufnahme in das Bundesprogramm	Bundesmittel (in Tausend Euro) ggfs. davon Modellvorhaben ggfs. davon Zinsen			Anz. MV.	Anz. ESF- Pro- jekte
			bis einschl. 2011	Programmjahr 2012	insgesamt		
laufende Maßnahmen							
19	Fürth / Fürth, Kreisfreie Stadt	Innenstadt MV BiKuL MV Neue Koop. Wofür Sanierungsgebiete 1b,II- XVII (1999) 152 ha S 1999	11.283,792 167,600	150,000 0,000	11.433,792 167,600	1	0
20	Geretsried, St / Bad Tölz-Wolfratshausen	Johannesplatz (2008) 66 ha S 2008	86,000	118,200	204,200	0	0
21	Gerolzhofen, Stadt / Schweinfurt	Altstadt (2008) 30,85 ha S 2008	508,900	106,000	614,900	0	0
22	Grafenwöhr, St / Neustadt a.d.Waldnaab	Eichendorffstraße Südstadt MV Charity-Shop (2000-2003, 2006) 38,4 ha S 2000	1.496,215 15,800	48,000 0,000	1.544,215 15,800	1	0
23	Großostheim, M / Aschaffenburg	OT Ringheim MV KOMMpakt Untersuchungsgebiet (2006-2010, 2012) 145 ha S 2006	390,200 114,600	48,100 0,000	438,300 114,600	1	0
24	Gundelsheim / Bamberg	Ortskern (2010) 15 ha S 2010	502,000 69,000	90,000 0,000	592,000 69,000	1	0

**Bundesprogramm zur Förderung von Stadtteilen mit besonderem
Entwicklungsbedarf - die soziale Stadt 2012**

Land: Bayern

Lfd. Nr.	Gemeinde- Ortsteil Kreis	Bezeichnung der Maßnahme (Förderung in Programmjahren) Gebietsgröße (ha) Städtischer Bereich (S) Ländlicher Bereich (L) Aufnahme in das Bundesprogramm	Bundesmittel (in Tausend Euro) ggfs. davon Modellvorhaben ggfs. davon Zinsen			Anz. MV.	Anz. ESF- Pro- jekte
			bis einschl. 2011	Programmjahr 2012	insgesamt		
laufende Maßnahmen							
25	Hof / Hof, Kreisfreie Stadt	Bahnhofsviertel MV Sprachförderung Sanierungsgebiet V (1999) 73,5 ha L 1999	2.813,126 178,700	30,000 0,000	2.843,126 178,700	1	0
26	Ichenhausen, Stadt / Günzburg	Altstadt (2010, 2012) 36,7 ha L 2010	115,990	94,800	210,790	0	0
27	Ingolstadt / Ingolstadt, Kreisfreie Stadt	Augustinviertel MV Familienbildungszentrum (2006) 43 ha S 2006	1.184,750 61,350	30,000 0,000	1.214,750 61,350	1	0
28	Ingolstadt / Ingolstadt, Kreisfreie Stadt	Konradviertel MV Generationenmodell (2006) 49 ha S 2006	1.394,660 146,910	30,000 0,000	1.424,660 146,910	1	0
29	Kastl, M / Amberg- Sulzbach	Marktkern (2010) 12 ha L 2010	49,500	90,000	139,500	0	0
30	Kelheim, St / Kelheim	Stadtkern Sanierungsgebiet 3 (2004-2010, 2012) 19,63 ha L 2004	257,100	52,800	309,900	0	0

**Bundesprogramm zur Förderung von Stadtteilen mit besonderem
Entwicklungsbedarf - die soziale Stadt 2012**

Land: Bayern

Lfd. Nr.	Gemeinde- Ortsteil Kreis	Bezeichnung der Maßnahme (Förderung in Programmjahren) Gebietsgröße (ha) Städtischer Bereich (S) Ländlicher Bereich (L) Aufnahme in das Bundesprogramm	Bundesmittel (in Tausend Euro) ggfs. davon Modellvorhaben ggfs. davon Zinsen			Anz. MV.	Anz. ESF- Pro- jekte
			bis einschl. 2011	Programmjahr 2012	insgesamt		
laufende Maßnahmen							
31	Kempten (Allgäu) / Kempten (Allgäu), Kreisfreie Stadt	St. Mang MV Soziales Nahversorg.zentr. Untersuchungsgebiet Soz.-Stadt-Gebiet (2005) 180 ha L 2005	639,491 131,500	156,300 0,000	795,791 131,500	1	0
32	Kitzingen, GKSt / Kitzingen	Stadtteil Siedlung Untersuchungsgebiet (2009-2010, 2012) 145 ha L 2009	258,600	91,000	349,600	0	0
33	Kolbermoor, St / Rosenheim	Werkssiedlung (ehem.Spinnerei) Sanierungsgebiet I (1999-2007, 2009) 6 ha L 1999	1.486,459 21,900	65,600 0,000	1.552,059 21,900	1	0
34	Krumbach (Schwaben), St / Günzburg	Altstadt Sanierungsgebiet (2008-2010, 2012) 24,35 ha L 2008	205,410 47,100	83,100 0,000	288,510 47,100	1	0
35	Landshut / Landshut, Kreisfreie Stadt	Nikola MV Haus International Sanierungsgebiet (1999-2001, 2007-2010, 2012) 150 ha L 1999	2.493,479 147,900	30,000 0,000	2.523,479 147,900	1	0
36	Langquaid, Markt / Kelheim	Ortskern Sanierungsgebiet (2004) 17 ha L 2004	1.284,700	60,000	1.344,700	0	0

**Bundesprogramm zur Förderung von Stadtteilen mit besonderem
Entwicklungsbedarf - die soziale Stadt 2012**

Land: Bayern

Lfd. Nr.	Gemeinde- Ortsteil Kreis	Bezeichnung der Maßnahme (Förderung in Programmjahren) Gebietsgröße (ha) Städtischer Bereich (S) Ländlicher Bereich (L) Aufnahme in das Bundesprogramm	Bundesmittel (in Tausend Euro) ggfs. davon Modellvorhaben ggfs. davon Zinsen			Anz. MV.	Anz. ESF- Pro- jekte
			bis einschl. 2011	Programmjahr 2012	insgesamt		
laufende Maßnahmen							
37	Lauingen (Donau), St / Dillingen a.d.Donau	Altstadt Sanierungsgebiet (2007) 57 ha L 2007	613,560	126,900	740,460	0	0
38	Manching, M / Pfaffenhofen a.d.Ilm	Donaufeldsiedlung Sanierungsgebiet (1999-2010, 2012) 32 ha S 1999	770,684 1,800	33,800 0,000	804,484 1,800	1	0
39	Maxhütte-Haidhof, St / Schwandorf	Ortskern Untersuchungsgebiet (2009) 97,9 ha L 2009	98,800	60,000	158,800	0	0
40	Memmingen / Memmingen, Kreisfreie Stadt	Memmingen West Untersuchungsgebiet (2006) 47 ha S 2006	736,430 30,900	124,800 0,000	861,230 30,900	1	0
41	München / München, Kreisfreie Stadt	Mittlerer Ring Südost MV Fit und gut drauf SG Innsbruck- /Tegernseer (2000) 519,3 ha S 2000	4.612,396 111,600	350,200 0,000	4.962,596 111,600	1	0
42	München / München, Kreisfreie Stadt	Milbertshofen Sanierungsgebiet Petuelring (2000-2009, 2012) 102,2 ha S 2000	3.433,387	15,000	3.448,387	0	0

**Bundesprogramm zur Förderung von Stadtteilen mit besonderem
Entwicklungsbedarf - die soziale Stadt 2012**

Land: Bayern

Lfd. Nr.	Gemeinde- Ortsteil Kreis	Bezeichnung der Maßnahme (Förderung in Programmjahren) Gebietsgröße (ha) Städtischer Bereich (S) Ländlicher Bereich (L) Aufnahme in das Bundesprogramm	Bundesmittel (in Tausend Euro) ggfs. davon Modellvorhaben ggfs. davon Zinsen			Anz. MV.	Anz. ESF- Pro- jekte
			bis einschl. 2011	Programmjahr 2012	insgesamt		
laufende Maßnahmen							
43	Neuburg a.d.Donau, GKSt / Neuburg- Schrobenhausen	Ostend Sanierungsgebiete I - III (1999) 225,14 ha L 1999	1.846,363	120,000	1.966,363	0	0
44	Neumarkt i.d.OPf., GKSt / Neumarkt i.d.OPf.	Stadtkern MV G6-TV Sanierungsgebiet I, II, III (2002) 24,45 ha L 2002	2.332,150 149,100	120,000 0,000	2.452,150 149,100	1	0
45	Neustadt b.Coburg, GKSt / Coburg	Siemensring (2002, 2006, 2008) 11 ha L 2002	142,937	44,400	187,337	0	0
46	Neu-Ulm, GKSt / Neu- Ulm	Vorfeld MV IdA/KABI (1999-2010, 2012) 41,47 ha S 1999	1.595,769 153,600	14,700 0,000	1.610,469 153,600	1	0
47	Nürnberg / Nürnberg, Kreisfreie Stadt	Altstadt-Süd MV KoKoN Sanierungsgebiet (2000-2007, 2009) 56 ha S 2000	4.791,711 160,500	929,000 0,000	5.720,711 160,500	1	0
48	Nürnberg / Nürnberg, Kreisfreie Stadt	St. Leonhard / Schweinau Untersuchungsgebiet (2007) 143 ha S 2007	300,000 99,000	90,000 0,000	390,000 99,000	1	0

**Bundesprogramm zur Förderung von Stadtteilen mit besonderem
Entwicklungsbedarf - die soziale Stadt 2012**

Land: Bayern

Lfd. Nr.	Gemeinde- Ortsteil Kreis	Bezeichnung der Maßnahme (Förderung in Programmjahren) Gebietsgröße (ha) Städtischer Bereich (S) Ländlicher Bereich (L) Aufnahme in das Bundesprogramm	Bundesmittel (in Tausend Euro) ggfs. davon Modellvorhaben ggfs. davon Zinsen			Anz. MV.	Anz. ESF- Pro- jekte
			bis einschl. 2011	Programmjahr 2012	insgesamt		
laufende Maßnahmen							
49	Nürnberg / Nürnberg, Kreisfreie Stadt	Südstadt MV Zentrum Aktiver Bürger SG Galgenhof/Steinbühl (1999-2010, 2012) 63,26 ha S 1999	1.744,280 96,600	30,000 0,000	1.774,280 96,600	1	0
50	Oberschleißheim / München	Parksiedlung Untersuchungsgebiet (2009) 30 ha S 2009	111,300	30,000	141,300	0	0
51	Peißenberg, M / Weilheim-Schongau	Wörth Zentrum Untersuchungsgebiet (2009) 175 ha L 2009	89,200	105,000	194,200	0	0
52	Pfarrkirchen, St / Rottal-Inn	Bahnhofsviertel/Altstadt (2006-2010, 2012) 35 ha S 2006	1.946,700 30,600	60,000 0,000	2.006,700 30,600	1	0
53	Puchheim / Fürstenfeldbruck	Planie (2012) 15,9 ha S 2012	0,000	11,200	11,200	0	0
54	Raubling / Rosenheim	ehem. Arbeitersiedlung Papierfabrik Untersuchungsgebiet (2009) 13,5 ha L 2009	403,600	48,800	452,400	0	0

**Bundesprogramm zur Förderung von Stadtteilen mit besonderem
Entwicklungsbedarf - die soziale Stadt 2012**

Land: Bayern

Lfd. Nr.	Gemeinde- Ortsteil Kreis	Bezeichnung der Maßnahme (Förderung in Programmjahren) Gebietsgröße (ha) Städtischer Bereich (S) Ländlicher Bereich (L) Aufnahme in das Bundesprogramm	Bundesmittel (in Tausend Euro) ggfs. davon Modellvorhaben ggfs. davon Zinsen			Anz. MV.	Anz. ESF- Pro- jekte
			bis einschl. 2011	Programmjahr 2012	insgesamt		
laufende Maßnahmen							
55	Rosenheim / Rosenheim, Kreisfreie Stadt	Isarstr./Traberhofstr. Sanierungsgebiet (1999-2002, 2004-2008, 2010) 90 ha L 1999	753,964	150,000	903,964	0	0
56	Rosenheim / Rosenheim, Kreisfreie Stadt	Finsterwalder Str./Endorfer Au Sanierungsgebiet (1999-2005, 2007) 46 ha L 1999	1.168,865	30,000	1.198,865	0	0
57	Rosenheim / Rosenheim, Kreisfreie Stadt	Lessingstr./Pfaffenhofen er Str MV Integration Migranten MV Mehrgenerationenwohne n MV Netzwerk Sanierungsgebiet (1999) 81 ha L 1999	2.380,394 125,400	120,000 0,000	2.500,394 125,400	1	0
58	Schwabach / Schwabach, Kreisfreie Stadt	Altstadt MV Haus Werkstatt MV Senioren Service Sanierungsgebiete 0 + 1 (2000) 33 ha S 2000	6.178,407 228,000	135,000 0,000	6.313,407 228,000	1	0
59	Selb, GKSt / Wunsiedel i.Fichtelgebirge	Stadtteil Plößberg Untersuchungsgebiet (2007-2010, 2012) 31,58 ha L 2007	660,500	60,000	720,500	0	0

**Bundesprogramm zur Förderung von Stadtteilen mit besonderem
Entwicklungsbedarf - die soziale Stadt 2012**

Land: Bayern

Lfd. Nr.	Gemeinde- Ortsteil Kreis	Bezeichnung der Maßnahme (Förderung in Programmjahren) Gebietsgröße (ha) Städtischer Bereich (S) Ländlicher Bereich (L) Aufnahme in das Bundesprogramm	Bundesmittel (in Tausend Euro) ggfs. davon Modellvorhaben ggfs. davon Zinsen			Anz. MV.	Anz. ESF- Pro- jekte
			bis einschl. 2011	Programmjahr 2012	insgesamt		
laufende Maßnahmen							
60	Straubing / Straubing, Kreisfreie Stadt	Straubing - Süd (2008) 132 ha S 2008	175,600	96,000	271,600	0	0
61	Tittmoning, St / Traunstein	Unteres Burgfeld Untersuchungsgebiet (2009, 2012) 12,5 ha L 2009	24,000	29,500	53,500	0	0
62	Velburg, St / Neumarkt i.d.OPf.	Altstadt Sanierungsgebiet (2009) 16,42 ha L 2009	211,150	30,000	241,150	0	0
63	Vilseck, St / Amberg- Sulzbach	Altstadt SG Südost (2007-2008, 2010) 17,5 ha L 2007	593,950	30,000	623,950	0	0
64	Waldershof, St / Tirschenreuth	Altstadt Untersuchungsgebiet (2009) 19,45 ha L 2009	341,000	60,000	401,000	0	0
65	Würzburg / Würzburg, Kreisfreie Stadt	Zellerau Untersuchungsgebiet (2006) 204,79 ha S 2006	1.117,800	305,200	1.423,000	0	0
66	Zirndorf, St / Fürth	Stadtkern Sanierungsgebiet (2006) 41,7 ha S 2006	1.847,500	150,000	1.997,500	0	0

**Bundesprogramm zur Förderung von Stadtteilen mit besonderem
Entwicklungsbedarf - die soziale Stadt 2012**

Land: Bayern

Lfd. Nr.	Gemeinde- Ortsteil Kreis	Bezeichnung der Maßnahme (Förderung in Programmjahren) Gebietsgröße (ha) Städtischer Bereich (S) Ländlicher Bereich (L) Aufnahme in das Bundesprogramm	Bundesmittel (in Tausend Euro) ggfs. davon Modellvorhaben ggfs. davon Zinsen			Anz. MV.	Anz. ESF- Pro- jekte
			bis einschl. 2011	Programmjahr 2012	insgesamt		
laufende Maßnahmen							
	laufende Maßnahmen	Gesamtförderung davon Modellvorhaben	84.893,974 3.726,860	6.075,000 0,000	90.968,974 3.726,860	30	0

**Bundesprogramm zur Förderung von Stadtteilen mit besonderem
Entwicklungsbedarf - die soziale Stadt 2012**

Land: Bayern

Lfd. Nr.	Gemeinde- Ortsteil Kreis	Bezeichnung der Maßnahme (Förderung in Programmjahren) Gebietsgröße (ha) Städtischer Bereich (S) Ländlicher Bereich (L) Aufnahme in das Bundesprogramm	Bundesmittel (in Tausend Euro) ggfs. davon Modellvorhaben ggfs. davon Zinsen			Anz. MV.	Anz. ESF- Pro- jekte
			bis einschl. 2011	Programmjahr 2012	insgesamt		
ruhende Maßnahmen							
1	Augsburg / Augsburg, Kreisfreie Stadt	Oberhausen-Nord MV Arbeitsmarktchancen Sanierungsgebiete 8-9 (1999-2007, 2009-2010) 28 ha S 1999	1.404,153 56,100	0,000 0,000	1.404,153 56,100	1	0
2	Hausham / Miesbach	Auerbergsiedlung (2010-2011) 6,4 ha L 2010	39,600	0,000	39,600	0	0
3	Neuburg a.d.Donau, GKSt / Neuburg- Schrobenhausen	Schwalbanger/Neufeld/B ahnhof MV Stadtteiltreff Sanierungsgebiet (2004-2011) 79,62 ha L 2004	970,100 274,200	0,000 0,000	970,100 274,200	1	0
4	Neu-Ulm, GKSt / Neu- Ulm	Innenstadt-Ost Sanierungsgebiet II.1 und II.2 (2005-2011) 27 ha S 2005	695,860	0,000	695,860	0	0
	ruhende Maßnahmen	Gesamtförderung davon Modellvorhaben	3.109,713 330,300	0,000 0,000	3.109,713 330,300	2	0

**Bundesprogramm zur Förderung von Stadtteilen mit besonderem
Entwicklungsbedarf - die soziale Stadt 2012**

Land: Bayern

Lfd. Nr.	Gemeinde- Ortsteil Kreis	Bezeichnung der Maßnahme (Förderung in Programmjahren) Gebietsgröße (ha) Städtischer Bereich (S) Ländlicher Bereich (L) Aufnahme in das Bundesprogramm	Bundesmittel (in Tausend Euro) ggfs. davon Modellvorhaben ggfs. davon Zinsen			Anz. MV.	Anz. ESF- Pro- jekte
			bis einschl. 2011	Programmjahr 2012	insgesamt		
ausfinanzierte Maßnahmen							
1	Amberg / Amberg, Kreisfreie Stadt	Am Bergsteig Sanierungsgebiet (1999-2000, 2002-03, 2006-2010) 37 ha L 1999	1.037,675	0,000	1.037,675	0	0
2	Ansbach / Ansbach, Kreisfreie Stadt	Stadtkern Sanierungsgebiete 1 - 8a (2000-2010) 72,12 ha S 2000	5.917,406	0,000	5.917,406	0	0
3	Bad Windsheim, St / Neustadt a.d.Aisch- Bad Windsheim	Altstadt Sanierungsgebiete 1 - 10 (2007-2011) 50 ha L 2007	555,000	0,000	555,000	0	0
4	Bad Wörishofen, St / Unterallgäu	Kernstadt (2006-2010) 0 ha L 2006	275,240	0,000	275,240	0	0
5	Bamberg / Bamberg, Kreisfreie Stadt	Stadtteil Sand Sanierungsgebiet (2006-2007) 7,4 ha S 2006	428,456	0,000	428,456	0	0
6	Bodolz / Lindau (Bodensee)	Bodolz und Enzisweiler Sanierungsgebiet (2002-2008, 2010) 59 ha L 2002	655,230	0,000	655,230	0	0
7	Burgkirchen a.d.Alz / Altötting	Gendorf Untersuchungsgebiet (2007-2010) 60 ha L 2007	30,300 0,600	0,000 0,000	30,300 0,600	1	0

**Bundesprogramm zur Förderung von Stadtteilen mit besonderem
Entwicklungsbedarf - die soziale Stadt 2012**

Land: Bayern

Lfd. Nr.	Gemeinde- Ortsteil Kreis	Bezeichnung der Maßnahme (Förderung in Programmjahren) Gebietsgröße (ha) Städtischer Bereich (S) Ländlicher Bereich (L) Aufnahme in das Bundesprogramm	Bundesmittel (in Tausend Euro) ggfs. davon Modellvorhaben ggfs. davon Zinsen			Anz. MV.	Anz. ESF- Pro- jekte
			bis einschl. 2011	Programmjahr 2012	insgesamt		
ausfinanzierte Maßnahmen							
8	Elsfeld, M / Miltenberg	Werksiedlung Am Bahnbogen Untersuchungsgebiet (2002, 2004-2006, 2008- 2011) 4,5 ha S 2002	220,300	0,000	220,300	0	0
9	Erlangen / Erlangen, Kreisfreie Stadt	Innenstadt MV Club International Sanierungsgebiete II, V Nördl. Altstadt, Neustadt (2004-2011) 103 ha S 2004	5.328,108 151,500	0,000 0,000	5.328,108 151,500	1	0
10	Feuchtwangen, St / Ansbach	Altstadt Gebiet I - IV (2006-2010) 25 ha S 2006	1.101,700	0,000	1.101,700	0	0
11	Ingolstadt / Ingolstadt, Kreisfreie Stadt	Piusviertel MV Jugendkultursommer MV Stadtteilzentrum Bau Sanierungsgebiet (1999-2011) 107 ha S 1999	4.590,134 346,740	0,000 0,000	4.590,134 346,740	1	0
12	Kaufbeuren / Kaufbeuren, Kreisfreie Stadt	Stadtteil Neugablonz MV Drehscheibe Schule Sanierungsgebiet (2001-2004, 2006-2010) 352,77 ha L 2001	1.842,755 39,000	0,000 0,000	1.842,755 39,000	1	0

**Bundesprogramm zur Förderung von Stadtteilen mit besonderem
Entwicklungsbedarf - die soziale Stadt 2012**

Land: Bayern

Lfd. Nr.	Gemeinde- Ortsteil Kreis	Bezeichnung der Maßnahme (Förderung in Programmjahren) Gebietsgröße (ha) Städtischer Bereich (S) Ländlicher Bereich (L) Aufnahme in das Bundesprogramm	Bundesmittel (in Tausend Euro) ggfs. davon Modellvorhaben ggfs. davon Zinsen			Anz. MV.	Anz. ESF- Pro- jekte
			bis einschl. 2011	Programmjahr 2012	insgesamt		
ausfinanzierte Maßnahmen							
13	Kempton (Allgäu) / Kempton (Allgäu), Kreisfreie Stadt	Thingers-Nord Sanierungsgebiet (1999-2010) 26,53 ha L 1999	1.145,080	0,000	1.145,080	0	0
14	Kronach, St / Kronach	Altstadt MV Barrierefreie Stadt Sanierungsgebiete II, III, V (2001-2002, 2007, 2009) 53,1 ha L 2001	707,368 15,000	0,000 0,000	707,368 15,000	1	0
15	Krumbach (Schwaben), St / Günzburg	Quartier Markgrafenstr/Kammel Sanierungsgebiet (2001-2003, 2005-2009, 2011) 7 ha L 2001	359,063	0,000	359,063	0	0
16	Langweid a. Lech / Augsburg	Langweid-Ort Untersuchungsgebiet (2009) 21,5 ha S 2009	3,000	0,000	3,000	0	0
17	Leipheim, St / Günzburg	Südlich der Heerstraße Sanierungsgebiet (2002-2008) 9,8 ha L 2002	294,285	0,000	294,285	0	0
18	Lindau (Bodensee), GKSt / Lindau (Bodensee)	Ortsteil Zech Sanierungsgebiet VI (2001-2010) 137,4 ha L 2001	457,506	0,000	457,506	0	0

**Bundesprogramm zur Förderung von Stadtteilen mit besonderem
Entwicklungsbedarf - die soziale Stadt 2012**

Land: Bayern

Lfd. Nr.	Gemeinde- Ortsteil Kreis	Bezeichnung der Maßnahme (Förderung in Programmjahren) Gebietsgröße (ha) Städtischer Bereich (S) Ländlicher Bereich (L) Aufnahme in das Bundesprogramm	Bundesmittel (in Tausend Euro) ggfs. davon Modellvorhaben ggfs. davon Zinsen			Anz. MV.	Anz. ESF- Pro- jekte
			bis einschl. 2011	Programmjahr 2012	insgesamt		
ausfinanzierte Maßnahmen							
19	München / München, Kreisfreie Stadt	Hasenberg/ Sanierungsgebiet MV Bildungspakt (1999-2006, 2009) 0 ha S 1999	2.743,812 64,200	0,000 0,000	2.743,812 64,200	1	0
20	Nürnberg / Nürnberg, Kreisfreie Stadt	Nordostbahnhof MV Projekt Berufseinstieg Sanierungsgebiet (1999-2010) 24 ha S 1999	1.585,953 37,700	0,000 0,000	1.585,953 37,700	1	0
21	Oettingen i.Bay., Stadt / Donau-Ries	Kernstadt und Vorstadtbereiche MV Oettingen intensiv MV Nachbarschaftshilfe Sanierungsgebiet (2005-2010) 119,08 ha L 2005	957,540 19,500	0,000 0,000	957,540 19,500	1	0
22	Redwitz a.d.Rodach / Lichtenfels	Ortskern Sanierungsgebiet (2009-2011) 12,5 ha L 2009	66,700	0,000	66,700	0	0
23	Regensburg / Regensburg, Kreisfreie Stadt	Humboldtstraße MV Bistro / Kiosk Sanierungsgebiet (1999-2010) 8,67 ha S 1999	2.784,056 38,700	0,000 0,000	2.784,056 38,700	1	0
24	Rosenheim / Rosenheim, Kreisfreie Stadt	Altstadt Ost Untersuchungsgebiet Soz.-Stadt-Gebiet (2005-2010) 75,77 ha L 2005	2.880,557	0,000	2.880,557	0	0

**Bundesprogramm zur Förderung von Stadtteilen mit besonderem
Entwicklungsbedarf - die soziale Stadt 2012**

Land: Bayern

Lfd. Nr.	Gemeinde- Ortsteil Kreis	Bezeichnung der Maßnahme (Förderung in Programmjahren) Gebietsgröße (ha) Städtischer Bereich (S) Ländlicher Bereich (L) Aufnahme in das Bundesprogramm	Bundesmittel (in Tausend Euro) ggfs. davon Modellvorhaben ggfs. davon Zinsen			Anz. MV.	Anz. ESF- Pro- jekte
			bis einschl. 2011	Programmjahr 2012	insgesamt		
ausfinanzierte Maßnahmen							
25	Rothenburg ob der Tauber, GKSt / Ansbach	Altstadt Sanierungsgebiet MV Kompetenzzentrum (2007-2011) 40 ha L 2007	588,500 22,500	0,000 0,000	588,500 22,500	1	0
26	Röttingen, Stadt / Würzburg	Altstadt (2008-2010) 12,2 ha L 2008	629,800	0,000	629,800	0	0
27	Schwabach / Schwabach, Kreisfreie Stadt	Schwalbenweg Sanierungsgebiet (1999-2004, 2007, 2009- 2010) 1,3 ha S 1999	549,796	0,000	549,796	0	0
28	Selb, GKSt / Wunsiedel i.Fichtelgebirge	Stadtteil Vorwerk MV Quartierhaus Sanierungsgebiet VI (2002-2007, 2009-2010) 37,5 ha L 2002	1.988,550 300,000	0,000 0,000	1.988,550 300,000	1	0
29	Sulzbach-Rosenberg, St / Amberg-Sulzbach	Rosenberg-Ost Untersuchungsgebiet (2000-2003) 32,01 ha L 2000	125,613	0,000	125,613	0	0
30	Vohenstrauß, St / Neustadt a.d.Waldnaab	Waidhauser Straße Sanierungsgebiet Südost (2001-2008) 6,4 ha L 2001	323,321	0,000	323,321	0	0

**Bundesprogramm zur Förderung von Stadtteilen mit besonderem
Entwicklungsbedarf - die soziale Stadt 2012**

Land: Bayern

Lfd. Nr.	Gemeinde- Ortsteil Kreis	Bezeichnung der Maßnahme (Förderung in Programmjahren) Gebietsgröße (ha) Städtischer Bereich (S) Ländlicher Bereich (L) Aufnahme in das Bundesprogramm	Bundesmittel (in Tausend Euro) ggfs. davon Modellvorhaben ggfs. davon Zinsen			Anz. MV.	Anz. ESF- Pro- jekte
			bis einschl. 2011	Programmjahr 2012	insgesamt		
ausfinanzierte Maßnahmen							
31	Weiden i.d.OPf. / Weiden i.d.OPf., Kreisfreie Stadt	Quartier Stockerhut MV Bildung /Qualifizierung Sanierungsgebiet (1999-2011) 10,15 ha L 1999	2.016,926 87,000	0,000 0,000	2.016,926 87,000	1	0
32	Würzburg / Würzburg, Kreisfreie Stadt	Heuchelhof-H1 MV Treffpunkt A. Schwimmbad Sanierungsgebiet (1999-2000, 2002-2010) 21,3 ha S 1999	1.065,030 285,000	0,000 0,000	1.065,030 285,000	1	0
33	Zirndorf, St / Fürth	Nordstadt West MV RUMS Sanierungsgebiet (2002) 15,8 ha S 2002	746,300 51,600	0,000 0,000	746,300 51,600	1	0
	ausfinanzierte Maßnahmen	Gesamtförderung davon Modellvorhaben	44.001,060 1.459,040	0,000 0,000	44.001,060 1.459,040	14	0

**Bundesprogramm zur Förderung von Stadtteilen mit besonderem
Entwicklungsbedarf - die soziale Stadt 2012
Land: Bayern**

			Finanzhilfe des Bundes bis einschl. 2011	Finanzhilfe des Bundes Programmjahr 2012	Finanzhilfe des Bundes insgesamt
			1000 Euro	1000 Euro	1000 Euro
- Zusammenstellung: L a u f e n d e Sanierungsmaßnahmen					
Sanierung Städtischer Bereich	Anzahl:	35	58.238,541	3.609,800	61.848,341
davon Anzahl Modellvorhaben:		19	2.435,860	0,000	2.435,860
Sanierung Ländlicher Bereich	Anzahl:	31	26.655,433	2.465,200	29.120,633
davon Anzahl Modellvorhaben:		11	1.291,000	0,000	1.291,000
laufende Maßnahmen	Anzahl:	66	84.893,974	6.075,000	90.968,974
davon Anzahl Modellvorhaben:		30	3.726,860	0,000	3.726,860
- Zusammenstellung: R u h e n d e Sanierungsmaßnahmen					
Sanierung Städtischer Bereich	Anzahl:	2	2.100,013	0,000	2.100,013
davon Anzahl Modellvorhaben:		1	56,100	0,000	56,100
Sanierung Ländlicher Bereich	Anzahl:	2	1.009,700	0,000	1.009,700
davon Anzahl Modellvorhaben:		1	274,200	0,000	274,200
ruhende Maßnahmen	Anzahl:	4	3.109,713	0,000	3.109,713
davon Anzahl Modellvorhaben:		2	330,300	0,000	330,300
- Zusammenstellung: A u s f i n a n z i e r t e Sanierungsmaßnahmen					
Sanierung Städtischer Bereich	Anzahl:	13	27.064,051	0,000	27.064,051
davon Anzahl Modellvorhaben:		7	975,440	0,000	975,440
Sanierung Ländlicher Bereich	Anzahl:	20	16.937,009	0,000	16.937,009
davon Anzahl Modellvorhaben:		7	483,600	0,000	483,600
ausfinanzierte Maßnahmen	Anzahl:	33	44.001,060	0,000	44.001,060
davon Anzahl Modellvorhaben:		14	1.459,040	0,000	1.459,040

Summe: Bayern	Anzahl:	103	132.004,747	6.075,000	138.079,747
davon Modellvorhaben		46	5.516,200	0,000	5.516,200

Berlin

**Bundesprogramm zur Förderung von Stadtteilen mit besonderem
Entwicklungsbedarf - die soziale Stadt 2012**

Land: Berlin

Lfd. Nr.	Gemeinde- Ortsteil Kreis	Bezeichnung der Maßnahme (Förderung in Programmjahren) Gebietsgröße (ha) Städtischer Bereich (S) Ländlicher Bereich (L) Aufnahme in das Bundesprogramm	Bundesmittel (in Tausend Euro) ggfs. davon Modellvorhaben ggfs. davon Zinsen			Anz. MV.	Anz. ESF- Pro- jekte
			bis einschl. 2011	Programmjahr 2012	insgesamt		
laufende Maßnahmen							
1	Berlin, Stadt / Berlin, Kreisfreie Stadt	Mitte-Tiergarten- Wedding Beusselstr. - Moabit- West (1999) 132 ha S 1999	2.657,017 316,939	75,240 0,000	2.732,257 316,939	1	0
2	Berlin, Stadt / Berlin, Kreisfreie Stadt	Reinickendorf Letteplatz (2009) 87 ha S 2009	468,797 60,000	63,863 0,000	532,660 60,000	1	0
3	Berlin, Stadt / Berlin, Kreisfreie Stadt	Mitte-Tiergarten- Wedding Moabit Ost Perlebeger-/Wilsnacker Str. (2009) 64,32 ha S 2009	365,411 81,459	64,245 0,000	429,656 81,459	1	0
4	Berlin, Stadt / Berlin, Kreisfreie Stadt	Neukölln Donaustraße-Nord (2009-2010, 2012) 22 ha S 2009	265,200 87,348	72,720 0,000	337,920 87,348	1	0
5	Berlin, Stadt / Berlin, Kreisfreie Stadt	Neukölln Sonnenallee/High Deck (1999-2010, 2012) 32 ha S 1999	1.475,901 169,969	70,773 0,000	1.546,674 169,969	1	0
6	Berlin, Stadt / Berlin, Kreisfreie Stadt	Neukölln Schillerpromenade (1999-2010, 2012) 93 ha S 1999	2.761,789 355,315	75,467 0,000	2.837,256 355,315	1	0

**Bundesprogramm zur Förderung von Stadtteilen mit besonderem
Entwicklungsbedarf - die soziale Stadt 2012**

Land: Berlin

Lfd. Nr.	Gemeinde- Ortsteil Kreis	Bezeichnung der Maßnahme (Förderung in Programmjahren) Gebietsgröße (ha) Städtischer Bereich (S) Ländlicher Bereich (L) Aufnahme in das Bundesprogramm	Bundesmittel (in Tausend Euro) ggfs. davon Modellvorhaben ggfs. davon Zinsen			Anz. MV.	Anz. ESF- Pro- jekte
			bis einschl. 2011	Programmjahr 2012	insgesamt		
laufende Maßnahmen							
7	Berlin, Stadt / Berlin, Kreisfreie Stadt	Neukölln Rollbergsiedlung (1999) 29 ha S 1999	2.191,366 180,807	75,467 0,000	2.266,833 180,807	1	0
8	Berlin, Stadt / Berlin, Kreisfreie Stadt	Mitte-Tiergarten- Wedding Soldiner-/Wollankstraße (1999) 72 ha S 1999	2.166,962 323,742	75,240 0,000	2.242,202 323,742	1	0
9	Berlin, Stadt / Berlin, Kreisfreie Stadt	Tempelhof-Schöneberg Bülowsstraße/Wohnen am Kleistpark (1999) 80 ha S 1999	2.519,664 287,558	68,821 0,000	2.588,485 287,558	1	0
10	Berlin, Stadt / Berlin, Kreisfreie Stadt	Friedrichshain-Kreuzberg Wrangelkiez (1999) 46 ha S 1999	2.277,779 269,704	75,602 0,000	2.353,381 269,704	1	0
11	Berlin, Stadt / Berlin, Kreisfreie Stadt	Neukölln Reuterplatz (2001-2010, 2012) 66 ha S 2001	2.638,881 476,316	64,701 0,000	2.703,582 476,316	1	0
12	Berlin, Stadt / Berlin, Kreisfreie Stadt	Mitte-Tiergarten- Wedding Reinickendorfer/Pankstra- ße (2001-2010, 2012) 74 ha S 2001	2.359,682 269,714	75,240 0,000	2.434,922 269,714	1	0

**Bundesprogramm zur Förderung von Stadtteilen mit besonderem
Entwicklungsbedarf - die soziale Stadt 2012**

Land: Berlin

Lfd. Nr.	Gemeinde- Ortsteil Kreis	Bezeichnung der Maßnahme (Förderung in Programmjahren) Gebietsgröße (ha) Städtischer Bereich (S) Ländlicher Bereich (L) Aufnahme in das Bundesprogramm	Bundesmittel (in Tausend Euro) ggfs. davon Modellvorhaben ggfs. davon Zinsen			Anz. MV.	Anz. ESF- Pro- jekte
			bis einschl. 2011	Programmjahr 2012	insgesamt		
laufende Maßnahmen							
13	Berlin, Stadt / Berlin, Kreisfreie Stadt	Spandau Heerstraße (2005) 116 ha S 2005	1.346,267 269,332	68,821 0,000	1.415,088 269,332	1	0
14	Berlin, Stadt / Berlin, Kreisfreie Stadt	Spandau Falkenhagener Feld- West (2005-2010, 2012) 65 ha S 2005	915,222 208,910	63,840 0,000	979,062 208,910	1	0
15	Berlin, Stadt / Berlin, Kreisfreie Stadt	Spandau Falkenhagener Feld-Ost (2005-2010, 2012) 74 ha S 2005	925,025 213,852	64,506 0,000	989,531 213,852	1	0
16	Berlin, Stadt / Berlin, Kreisfreie Stadt	Neukölln Flughafenstraße (2005) 25,29 ha S 2005	931,061 317,999	72,720 0,000	1.003,781 317,999	1	0
17	Berlin, Stadt / Berlin, Kreisfreie Stadt	Mitte-Tiergarten- Wedding Ackerstraße (2005) 64,7 ha S 2005	1.280,005 325,318	63,840 0,000	1.343,845 325,318	1	0
18	Berlin, Stadt / Berlin, Kreisfreie Stadt	Mitte-Tiergarten- Wedding Brunnenstraße (2005-2010, 2012) 57 ha S 2005	1.656,649 277,329	75,240 0,000	1.731,889 277,329	1	0

**Bundesprogramm zur Förderung von Stadtteilen mit besonderem
Entwicklungsbedarf - die soziale Stadt 2012**

Land: Berlin

Lfd. Nr.	Gemeinde- Ortsteil Kreis	Bezeichnung der Maßnahme (Förderung in Programmjahren) Gebietsgröße (ha) Städtischer Bereich (S) Ländlicher Bereich (L) Aufnahme in das Bundesprogramm	Bundesmittel (in Tausend Euro) ggfs. davon Modellvorhaben ggfs. davon Zinsen			Anz. MV.	Anz. ESF- Pro- jekte
			bis einschl. 2011	Programmjahr 2012	insgesamt		
laufende Maßnahmen							
19	Berlin, Stadt / Berlin, Kreisfreie Stadt	Neukölln Lipschitzallee/Gropiussta dt (2005-2010, 2012) 140 ha S 2005	1.344,192 314,709	63,840 0,000	1.408,032 314,709	1	0
20	Berlin, Stadt / Berlin, Kreisfreie Stadt	Neukölln Dammwegsiedlung/Weiße Siedlung (2005) 15 ha S 2005	668,200 158,765	70,773 0,000	738,973 158,765	1	0
21	Berlin, Stadt / Berlin, Kreisfreie Stadt	Neukölln Körnerpark (2005) 36 ha S 2005	1.370,611 385,195	75,267 0,000	1.445,878 385,195	1	0
22	Berlin, Stadt / Berlin, Kreisfreie Stadt	Neukölln Richardplatz-Süd (2005-2010, 2012) 45 ha S 2005	1.124,135 375,623	75,467 0,000	1.199,602 375,623	1	0
23	Berlin, Stadt / Berlin, Kreisfreie Stadt	Marzahn-Hellersdorf Hellersdorfer Promenade (2005) 73 ha S 2005	980,685 157,934	68,821 0,000	1.049,506 157,934	1	0
24	Berlin, Stadt / Berlin, Kreisfreie Stadt	Friedrichshain-Kreuzberg Werner-Düttmann- Siedlung (2005-2010, 2012) 9 ha S 2005	615,098 170,957	75,200 0,000	690,298 170,957	1	0

**Bundesprogramm zur Förderung von Stadtteilen mit besonderem
Entwicklungsbedarf - die soziale Stadt 2012**

Land: Berlin

Lfd. Nr.	Gemeinde- Ortsteil Kreis	Bezeichnung der Maßnahme (Förderung in Programmjahren) Gebietsgröße (ha) Städtischer Bereich (S) Ländlicher Bereich (L) Aufnahme in das Bundesprogramm	Bundesmittel (in Tausend Euro) ggfs. davon Modellvorhaben ggfs. davon Zinsen			Anz. MV.	Anz. ESF- Pro- jekte
			bis einschl. 2011	Programmjahr 2012	insgesamt		
laufende Maßnahmen							
25	Berlin, Stadt / Berlin, Kreisfreie Stadt	Friedrichshain-Kreuzberg Mariannenplatz (2005-2010, 2012) 18 ha S 2005	844,531 255,504	75,240 0,000	919,771 255,504	1	0
26	Berlin, Stadt / Berlin, Kreisfreie Stadt	Friedrichshain-Kreuzberg Wassertorplatz (2005) 32 ha S 2005	890,542 280,048	72,720 0,000	963,262 280,048	1	0
27	Berlin, Stadt / Berlin, Kreisfreie Stadt	Friedrichshain-Kreuzberg Mehringplatz (2005-2010, 2012) 25 ha S 2005	719,010 221,394	75,333 0,000	794,343 221,394	1	0
28	Berlin, Stadt / Berlin, Kreisfreie Stadt	Spandau Spandauer Neustadt (2009) 43 ha S 2009	831,195 116,162	68,821 0,000	900,016 116,162	1	0
29	Berlin, Stadt / Berlin, Kreisfreie Stadt	Marzahn-Hellersdorf Marzahn-Nord (1999) 251 ha S 1999	2.612,854 171,984	62,172 0,000	2.675,026 171,984	1	0
	laufende Maßnahmen	Gesamtförderung davon Modellvorhaben	41.203,731 7.099,886	2.050,000 0,000	43.253,731 7.099,886	29	0

**Bundesprogramm zur Förderung von Stadtteilen mit besonderem
Entwicklungsbedarf - die soziale Stadt 2012**

Land: Berlin

Lfd. Nr.	Gemeinde- Ortsteil Kreis	Bezeichnung der Maßnahme (Förderung in Programmjahren) Gebietsgröße (ha) Städtischer Bereich (S) Ländlicher Bereich (L) Aufnahme in das Bundesprogramm	Bundesmittel (in Tausend Euro) ggfs. davon Modellvorhaben ggfs. davon Zinsen			Anz. MV.	Anz. ESF- Pro- jekte
			bis einschl. 2011	Programmjahr 2012	insgesamt		
ruhende Maßnahmen							
1	Berlin, Stadt / Berlin, Kreisfreie Stadt	Marzahn-Hellersdorf Mehrower Allee (2005-2010) 59 ha S 2005	678,290 160,934	0,000 0,000	678,290 160,934	1	0
2	Berlin, Stadt / Berlin, Kreisfreie Stadt	Neukölln Ganghoferstraße (2009-2010) 32 ha S 2009	247,288 81,515	0,000 0,000	247,288 81,515	1	0
3	Berlin, Stadt / Berlin, Kreisfreie Stadt	Friedrichshain-Kreuzberg Kreuzberg Nordost Aktionsraum (2010) 510 ha S 2010	145,809	0,000	145,809	0	0
4	Berlin, Stadt / Berlin, Kreisfreie Stadt	Neukölln Neukölln Nord Aktionsraum (2010) 460 ha S 2010	122,884	0,000	122,884	0	0
5	Berlin, Stadt / Berlin, Kreisfreie Stadt	Mitte-Tiergarten- Wedding Sparrplatz (1999-2010) 51 ha S 1999	2.224,614 283,185	0,000 0,000	2.224,614 283,185	1	0
6	Berlin, Stadt / Berlin, Kreisfreie Stadt	Mitte-Tiergarten- Wedding Magdeburger Platz (1999-2010) 74 ha S 1999	1.786,184 226,859	0,000 0,000	1.786,184 226,859	1	0

**Bundesprogramm zur Förderung von Stadtteilen mit besonderem
Entwicklungsbedarf - die soziale Stadt 2012**

Land: Berlin

Lfd. Nr.	Gemeinde- Ortsteil Kreis	Bezeichnung der Maßnahme (Förderung in Programmjahren) Gebietsgröße (ha) Städtischer Bereich (S) Ländlicher Bereich (L) Aufnahme in das Bundesprogramm	Bundesmittel (in Tausend Euro) ggfs. davon Modellvorhaben ggfs. davon Zinsen			Anz. MV.	Anz. ESF- Pro- jekte
			bis einschl. 2011	Programmjahr 2012	insgesamt		
ruhende Maßnahmen							
7	Berlin, Stadt / Berlin, Kreisfreie Stadt	Friedrichshain-Kreuzberg Zentrum Kreuzberg / Oranienstr (ehem. Neues Kreuzberger Zentrum/Wassertorplatz) (1999-2010) 32 ha S 1999	1.935,597 315,728	0,000 0,000	1.935,597 315,728	1	0
8	Berlin, Stadt / Berlin, Kreisfreie Stadt	Mitte-Tiergarten- Wedding Moabit Aktionsraum (2010) 1.450 ha S 2010	286,163	0,000	286,163	0	0
	ruhende Maßnahmen	Gesamtförderung davon Modellvorhaben	7.426,829 1.068,221	0,000 0,000	7.426,829 1.068,221	5	0

**Bundesprogramm zur Förderung von Stadtteilen mit besonderem
Entwicklungsbedarf - die soziale Stadt 2012**

Land: Berlin

Lfd. Nr.	Gemeinde- Ortsteil Kreis	Bezeichnung der Maßnahme (Förderung in Programmjahren) Gebietsgröße (ha) Städtischer Bereich (S) Ländlicher Bereich (L) Aufnahme in das Bundesprogramm	Bundesmittel (in Tausend Euro) ggfs. davon Modellvorhaben ggfs. davon Zinsen			Anz. MV.	Anz. ESF- Pro- jekte
			bis einschl. 2011	Programmjahr 2012	insgesamt		
ausfinanzierte Maßnahmen							
1	Berlin, Stadt / Berlin, Kreisfreie Stadt	Prenzl.Bg-Pankow- Weißensee Falkplatz (1999-2004) 62 ha S 1999	997,442	0,000	997,442	0	0
2	Berlin, Stadt / Berlin, Kreisfreie Stadt	Prenzl.Bg-Pankow- Weißensee Helmholtzplatz (1999-2004) 84 ha S 1999	1.444,715	0,000	1.444,715	0	0
3	Berlin, Stadt / Berlin, Kreisfreie Stadt	Treptow-Köpenick Oberschöneweide (1999-2006) 62 ha S 1999	951,273	0,000	951,273	0	0
4	Berlin, Stadt / Berlin, Kreisfreie Stadt	Friedrichshain-Kreuzberg Boxhagener Platz (1999-2004) 75 ha S 1999	1.236,492	0,000	1.236,492	0	0
	ausfinanzierte Maßnahmen	Gesamtförderung davon Modellvorhaben	4.629,922	0,000	4.629,922	0	0

**Bundesprogramm zur Förderung von Stadtteilen mit besonderem
Entwicklungsbedarf - die soziale Stadt 2012**

Land: Berlin

			Finanzhilfe des Bundes bis einschl. 2011	Finanzhilfe des Bundes Programmjahr 2012	Finanzhilfe des Bundes insgesamt
			1000 Euro	1000 Euro	1000 Euro
- Zusammenstellung: L a u f e n d e Sanierungsmaßnahmen					
Sanierung Städtischer Bereich	Anzahl:	29	41.203,731	2.050,000	43.253,731
	davon Anzahl Modellvorhaben:	29	7.099,886	0,000	7.099,886
Sanierung Ländlicher Bereich	Anzahl:	0	0,000	0,000	0,000
laufende Maßnahmen	Anzahl:	29	41.203,731	2.050,000	43.253,731
	davon Anzahl Modellvorhaben:	29	7.099,886	0,000	7.099,886
- Zusammenstellung: R u h e n d e Sanierungsmaßnahmen					
Sanierung Städtischer Bereich	Anzahl:	8	7.426,829		7.426,829
	davon Anzahl Modellvorhaben:	5	1.068,221	0,000	1.068,221
Sanierung Ländlicher Bereich	Anzahl:	0	0,000	0,000	0,000
ruhende Maßnahmen	Anzahl:	8	7.426,829		7.426,829
	davon Anzahl Modellvorhaben:	5	1.068,221	0,000	1.068,221
- Zusammenstellung: A u s f i n a n z i e r t e Sanierungsmaßnahmen					
Sanierung Städtischer Bereich	Anzahl:	4	4.629,922		4.629,922
Sanierung Ländlicher Bereich	Anzahl:	0	0,000	0,000	0,000
ausfinanzierte Maßnahmen	Anzahl:	4	4.629,922		4.629,922
	davon Anzahl Modellvorhaben:				
Summe: Berlin	Anzahl:	41	53.260,482	2.050,000	55.310,482
davon Modellvorhaben		34	8.168,107	0,000	8.168,107

Brandenburg

**Bundesprogramm zur Förderung von Stadtteilen mit besonderem
Entwicklungsbedarf - die soziale Stadt 2012**

Land: Brandenburg

Lfd. Nr.	Gemeinde- Ortsteil Kreis	Bezeichnung der Maßnahme (Förderung in Programmjahren) Gebietsgröße (ha) Städtischer Bereich (S) Ländlicher Bereich (L) Aufnahme in das Bundesprogramm	Bundesmittel (in Tausend Euro) ggfs. davon Modellvorhaben ggfs. davon Zinsen			Anz. MV.	Anz. ESF- Pro- jekte
			bis einschl. 2011	Programmjahr 2012	insgesamt		
laufende Maßnahmen							
1	Cottbus, Stadt / Cottbus, Kreisfreie Stadt	Sandow 8.700 WE (2008) 169 ha S 2008	1.131,150	300,000	1.431,150	0	0
2	Cottbus, Stadt / Cottbus, Kreisfreie Stadt	Neu-Schmellwitz 4.239 WE (2007) 92 ha S 2007	287,700 107,200	20,000 0,000	307,700 107,200	1	0
3	Forst (Lausitz), Stadt / Spree-Neiße	Forster Innenstadt 5.600 WE (2006) 302 ha S 2006	1.437,560 441,560	140,000 0,000	1.577,560 441,560	1	0
4	Frankfurt (Oder), Stadt / Frankfurt (Oder), Kreisfreie Stadt	Innenstadt/Beresinchen 10.150 WE (2007) 228 ha S 2007	2.054,677 458,357	200,000 0,000	2.254,677 458,357	1	0
5	Fürstenwalde/Spree, Stadt / Oder-Spree	Fürstenwalde Nord 3.037 WE (1999-2002, 2004-2007, 2009) 66,2 ha S 1999	866,973 55,833	37,500 0,000	904,473 55,833	1	0
6	Guben, Stadt / Spree- Neiße	Oberstadt 48.836 WE (2009) 113,2 ha S 2009	340,000	25,000	365,000	0	0
7	Lübbenau/Spreewald, Stadt / Oberspreewald- Lausitz	Neustadt Lübbenau 7.447 WE (1999) 250 ha S 1999	2.866,974 1.030,300	50,000 0,000	2.916,974 1.030,300	1	0

**Bundesprogramm zur Förderung von Stadtteilen mit besonderem
Entwicklungsbedarf - die soziale Stadt 2012**

Land: Brandenburg

Lfd. Nr.	Gemeinde- Ortsteil Kreis	Bezeichnung der Maßnahme (Förderung in Programmjahren) Gebietsgröße (ha) Städtischer Bereich (S) Ländlicher Bereich (L) Aufnahme in das Bundesprogramm	Bundesmittel (in Tausend Euro) ggfs. davon Modellvorhaben ggfs. davon Zinsen			Anz. MV.	Anz. ESF- Pro- jekte
			bis einschl. 2011	Programmjahr 2012	insgesamt		
laufende Maßnahmen							
8	Luckenwalde, Stadt / Teltow-Fläming	Am Röthegraben 2.480 WE (2009-2010, 2012) 51,3 ha S 2009	359,341 22,000	50,000 0,000	409,341 22,000	1	0
9	Neuruppin, Stadt / Ostprignitz-Ruppin	Wohnkomplex I - III 4.665 WE (1999-2006, 2008) 104,3 ha S 1999	3.790,387 1.328,532	139,000 0,000	3.929,387 1.328,532	1	0
10	Potsdam, Stadt / Potsdam, Kreisfreie Stadt	Schlaatz 5.476 WE (2006-2008, 2012) 76,2 ha S 2006	592,500	50,000	642,500	0	0
11	Potsdam, Stadt / Potsdam, Kreisfreie Stadt	Stern/Drewitz 10.820 WE (1999, 2001) 205 ha S 1999	5.200,125 597,904	284,500 0,000	5.484,625 597,904	1	0
	laufende Maßnahmen	Gesamtförderung davon Modellvorhaben	18.927,387 4.041,686	1.296,000 0,000	20.223,387 4.041,686	8	0

**Bundesprogramm zur Förderung von Stadtteilen mit besonderem
Entwicklungsbedarf - die soziale Stadt 2012**

Land: Brandenburg

Lfd. Nr.	Gemeinde- Ortsteil Kreis	Bezeichnung der Maßnahme (Förderung in Programmjahren) Gebietsgröße (ha) Städtischer Bereich (S) Ländlicher Bereich (L) Aufnahme in das Bundesprogramm	Bundesmittel (in Tausend Euro) ggfs. davon Modellvorhaben ggfs. davon Zinsen			Anz. MV.	Anz. ESF- Pro- jekte
			bis einschl. 2011	Programmjahr 2012	insgesamt		
ruhende Maßnahmen							
1	Brandenburg an der Havel, Stadt / Brandenburg an der Havel, Kreisfreie St	Neubaugebiet Hohenstücken 7.049 WE (2002-2009) 154 ha S 2002	2.615,469 480,135	0,000 0,000	2.615,469 480,135	1	0
2	Cottbus, Stadt / Cottbus, Kreisfreie Stadt	Sachsendorf-Madlow 12.000 WE (1999-2007) 310 ha S 1999	2.898,146	0,000	2.898,146	0	0
3	Eberswalde, Stadt / Barnim	Brandenburgisches Viertel 4.338 WE (1999-2011) 82 ha S 1999	1.194,412 225,627	0,000 0,000	1.194,412 225,627	1	0
4	Eisenhüttenstadt, Stadt / Oder-Spree	Innenstadt 8.732 WE (2005-2009) 272 ha S 2005	1.396,117 314,653	0,000 0,000	1.396,117 314,653	1	0
5	Prenzlau, Stadt / Uckermark	Neubaugebiet "Igelpfuhl" 2.610 WE (1999-2005) 63 ha S 1999	991,368	0,000	991,368	0	0
6	Schwedt/Oder, Stadt / Uckermark	Obere Talsandterrassen 4.982 WE (1999-2010) 163,5 ha S 1999	2.105,228 56,667	0,000 0,000	2.105,228 56,667	1	0

**Bundesprogramm zur Förderung von Stadtteilen mit besonderem
Entwicklungsbedarf - die soziale Stadt 2012**

Land: Brandenburg

Lfd. Nr.	Gemeinde- Ortsteil Kreis	Bezeichnung der Maßnahme (Förderung in Programmjahren) Gebietsgröße (ha) Städtischer Bereich (S) Ländlicher Bereich (L) Aufnahme in das Bundesprogramm	Bundesmittel (in Tausend Euro) ggfs. davon Modellvorhaben ggfs. davon Zinsen			Anz. MV.	Anz. ESF- Pro- jekte
			bis einschl. 2011	Programmjahr 2012	insgesamt		
ruhende Maßnahmen							
7	Senftenberg, Stadt / Oberspreewald- Lausitz	Westliche Innenstadt 2.200 WE (2002-2006, 2008-2011) 60 ha S 2002	814,252	0,000	814,252	0	0
8	Velten, Stadt / Oberhavel	Velten Süd 1.500 WE (2001-2006, 2010) 12 ha S 2001	1.006,622	0,000	1.006,622	0	0
9	Wittenberge, Stadt / Prignitz	SG Jahnschulviertel 2.173 WE (1999-2000, 2004-05, 2007) 27 ha S 1999	238,579 45,333	0,000 0,000	238,579 45,333	1	0
	ruhende Maßnahmen	Gesamtförderung davon Modellvorhaben	13.260,193 1.122,415	0,000 0,000	13.260,193 1.122,415	5	0

**Bundesprogramm zur Förderung von Stadtteilen mit besonderem
Entwicklungsbedarf - die soziale Stadt 2012**

Land: Brandenburg

Lfd. Nr.	Gemeinde- Ortsteil Kreis	Bezeichnung der Maßnahme (Förderung in Programmjahren) Gebietsgröße (ha) Städtischer Bereich (S) Ländlicher Bereich (L) Aufnahme in das Bundesprogramm	Bundesmittel (in Tausend Euro) ggfs. davon Modellvorhaben ggfs. davon Zinsen			Anz. MV.	Anz. ESF- Pro- jekte
			bis einschl. 2011	Programmjahr 2012	insgesamt		
ausfinanzierte Maßnahmen							
1	Potsdam, Stadt / Potsdam, Kreisfreie Stadt	Innenstadt 8.924 WE (2001-2005) 140 ha S 2001	2.799,402	0,000	2.799,402	0	0
	ausfinanzierte Maßnahmen	Gesamtförderung davon Modellvorhaben	2.799,402	0,000	2.799,402	0	0

**Bundesprogramm zur Förderung von Stadtteilen mit besonderem
Entwicklungsbedarf - die soziale Stadt 2012
Land: Brandenburg**

			Finanzhilfe des Bundes bis einschl. 2011	Finanzhilfe des Bundes Programmjahr 2012	Finanzhilfe des Bundes insgesamt
			1000 Euro	1000 Euro	1000 Euro
- Zusammenstellung: L a u f e n d e Sanierungsmaßnahmen					
Sanierung Städtischer Bereich	Anzahl:	11	18.927,387	1.296,000	20.223,387
	davon Anzahl Modellvorhaben:	8	4.041,686	0,000	4.041,686
Sanierung Ländlicher Bereich	Anzahl:	0	0,000	0,000	0,000
laufende Maßnahmen	Anzahl:	11	18.927,387	1.296,000	20.223,387
	davon Anzahl Modellvorhaben:	8	4.041,686	0,000	4.041,686
- Zusammenstellung: R u h e n d e Sanierungsmaßnahmen					
Sanierung Städtischer Bereich	Anzahl:	9	13.260,193	0,000	13.260,193
	davon Anzahl Modellvorhaben:	5	1.122,415	0,000	1.122,415
Sanierung Ländlicher Bereich	Anzahl:	0	0,000	0,000	0,000
ruhende Maßnahmen	Anzahl:	9	13.260,193	0,000	13.260,193
	davon Anzahl Modellvorhaben:	5	1.122,415	0,000	1.122,415
- Zusammenstellung: A u s f i n a n z i e r t e Sanierungsmaßnahmen					
Sanierung Städtischer Bereich	Anzahl:	1	2.799,402	0,000	2.799,402
Sanierung Ländlicher Bereich	Anzahl:	0	0,000	0,000	0,000
ausfinanzierte Maßnahmen	Anzahl:	1	2.799,402	0,000	2.799,402
	davon Anzahl Modellvorhaben:				
Summe: Brandenburg	Anzahl:	21	34.986,982	1.296,000	36.282,982
davon Modellvorhaben		13	5.164,101	0,000	5.164,101

Bremen

**Bundesprogramm zur Förderung von Stadtteilen mit besonderem
Entwicklungsbedarf - die soziale Stadt 2012**

Land: Bremen

Lfd. Nr.	Gemeinde- Ortsteil Kreis	Bezeichnung der Maßnahme (Förderung in Programmjahren) Gebietsgröße (ha) Städtischer Bereich (S) Ländlicher Bereich (L) Aufnahme in das Bundesprogramm	Bundesmittel (in Tausend Euro) ggfs. davon Modellvorhaben ggfs. davon Zinsen			Anz. MV.	Anz. ESF- Pro- jekte
			bis einschl. 2011	Programmjahr 2012	insgesamt		
laufende Maßnahmen							
1	Bremen, Stadt / Bremen, Kreisfreie Stadt	Kattenturm-Mitte (1999) 336 ha S 1999	929,879 27,176	32,000 0,000	961,879 27,176	1	0
2	Bremen, Stadt / Bremen, Kreisfreie Stadt	Huckelriede/Kattenturm Sielhof (2007) 147 ha S 2007	35,000	16,000	51,000	0	0
3	Bremen, Stadt / Bremen, Kreisfreie Stadt	Osterholz/Ellenerbrok- Schevemoor Schweizer Viertel (2009) 250 ha S 2009	513,000	32,000	545,000	0	0
4	Bremen, Stadt / Bremen, Kreisfreie Stadt	Neue Vahr Nord Neue Vahr Südwest Neue Vahr Südost (1999) 249,9 ha S 1999	773,251 23,607	32,000 0,000	805,251 23,607	1	0
5	Bremen, Stadt / Bremen, Kreisfreie Stadt	Großsiedlungen im Bereich Sodenmatt/Kirchhuchting (1999) 543 ha S 1999	917,251 7,709	33,000 0,000	950,251 7,709	1	0
6	Bremen, Stadt / Bremen, Kreisfreie Stadt	Großsiedlungen Osterholz-Tenever (1999) 228 ha S 1999	795,077 13,490	33,000 0,000	828,077 13,490	1	0

**Bundesprogramm zur Förderung von Stadtteilen mit besonderem
Entwicklungsbedarf - die soziale Stadt 2012**

Land: Bremen

Lfd. Nr.	Gemeinde- Ortsteil Kreis	Bezeichnung der Maßnahme (Förderung in Programmjahren) Gebietsgröße (ha) Städtischer Bereich (S) Ländlicher Bereich (L) Aufnahme in das Bundesprogramm	Bundesmittel (in Tausend Euro) ggfs. davon Modellvorhaben ggfs. davon Zinsen			Anz. MV.	Anz. ESF- Pro- jekte
			bis einschl. 2011	Programmjahr 2012	insgesamt		
laufende Maßnahmen							
7	Bremen, Stadt / Bremen, Kreisfreie Stadt	Lüssum-Bockhorn Wohnsiedlungen Lüssumer Ring, Lüssumer Heide (1999) 531 ha S 1999	732,251 13,749	32,000 0,000	764,251 13,749	1	0
8	Bremen, Stadt / Bremen, Kreisfreie Stadt	Hemelingen Wohnsiedlungen im Bereich Drillstraße/Hinter den Ellern (1999) 926 ha S 1999	944,091 20,667	32,000 0,000	976,091 20,667	1	0
9	Bremen, Stadt / Bremen, Kreisfreie Stadt	Ohlenhof, Gröpelingen, Lindenhof Wohnsiedlungen im Bereich Gröpelingen Oslebshausen (1999) 684 ha S 1999	1.081,880 38,557	49,000 0,000	1.130,880 38,557	1	0
10	Bremen, Stadt / Bremen, Kreisfreie Stadt	Großsiedlung Grohner Dühne (1999) 203,5 ha S 1999	380,876 18,906	16,000 0,000	396,876 18,906	1	0
11	Bremerhaven, Stadt / Bremerhaven, Kreisfreie Stadt	Wulsdorf Ringstraße (1999) 6,6 ha S 1999	1.610,933 133,000	64,000 0,000	1.674,933 133,000	1	0
	laufende Maßnahmen	Gesamtförderung davon Modellvorhaben	8.713,489 296,861	371,000 0,000	9.084,489 296,861	9	0

**Bundesprogramm zur Förderung von Stadtteilen mit besonderem
Entwicklungsbedarf - die soziale Stadt 2012**

Land: Bremen

Lfd. Nr.	Gemeinde- Ortsteil Kreis	Bezeichnung der Maßnahme (Förderung in Programmjahren) Gebietsgröße (ha) Städtischer Bereich (S) Ländlicher Bereich (L) Aufnahme in das Bundesprogramm	Bundesmittel (in Tausend Euro) ggfs. davon Modellvorhaben ggfs. davon Zinsen			Anz. MV.	Anz. ESF- Pro- jekte
			bis einschl. 2011	Programmjahr 2012	insgesamt		
ruhende Maßnahmen							
1	Bremen, Stadt / Bremen, Kreisfreie Stadt	Marßeler Feld (1999-2008) 96 ha S 1999	456,969 12,916	0,000 0,000	456,969 12,916	1	0
	ruhende Maßnahmen	Gesamtförderung davon Modellvorhaben	456,969 12,916	0,000 0,000	456,969 12,916	1	0

**Bundesprogramm zur Förderung von Stadtteilen mit besonderem
Entwicklungsbedarf - die soziale Stadt 2012**

Land: Bremen

Lfd. Nr.	Gemeinde- Ortsteil Kreis	Bezeichnung der Maßnahme (Förderung in Programmjahren) Gebietsgröße (ha) Städtischer Bereich (S) Ländlicher Bereich (L) Aufnahme in das Bundesprogramm	Bundesmittel (in Tausend Euro) ggfs. davon Modellvorhaben ggfs. davon Zinsen			Anz. MV.	Anz. ESF- Pro- jekte
			bis einschl. 2011	Programmjahr 2012	insgesamt		
abgerechnete Maßnahmen							
1	Bremen, Stadt / Bremen, Kreisfreie Stadt	Großsiedlung Blockdiek (1999-2007) 90,9 ha S 1999	397,136 13,702	0,000 0,000	397,136 13,702	1	0
	abgerechnete Maßnahmen	Gesamtförderung davon Modellvorhaben	397,136 13,702	0,000 0,000	397,136 13,702	1	0

**Bundesprogramm zur Förderung von Stadtteilen mit besonderem
Entwicklungsbedarf - die soziale Stadt 2012**

Land: Bremen

			Finanzhilfe des Bundes bis einschl. 2011	Finanzhilfe des Bundes Programmjahr 2012	Finanzhilfe des Bundes insgesamt
			1000 Euro	1000 Euro	1000 Euro
- Zusammenstellung: L a u f e n d e Sanierungsmaßnahmen					
Sanierung Städtischer Bereich	Anzahl:	11	8.713,489	371,000	9.084,489
	davon Anzahl Modellvorhaben:	9	296,861	0,000	296,861
Sanierung Ländlicher Bereich	Anzahl:	0	0,000	0,000	0,000
laufende Maßnahmen	Anzahl:	11	8.713,489	371,000	9.084,489
	davon Anzahl Modellvorhaben:	9	296,861	0,000	296,861
- Zusammenstellung: R u h e n d e Sanierungsmaßnahmen					
Sanierung Städtischer Bereich	Anzahl:	1	456,969		456,969
	davon Anzahl Modellvorhaben:	1	12,916	0,000	12,916
Sanierung Ländlicher Bereich	Anzahl:	0	0,000	0,000	0,000
ruhende Maßnahmen	Anzahl:	1	456,969		456,969
	davon Anzahl Modellvorhaben:	1	12,916	0,000	12,916
- Zusammenstellung: A b g e r e c h n e t e Sanierungsmaßnahmen					
Sanierung Städtischer Bereich	Anzahl:	1	397,136	0,000	397,136
	davon Anzahl Modellvorhaben:	1	13,702	0,000	13,702
Sanierung Ländlicher Bereich	Anzahl:	0	0,000	0,000	0,000
abgerechnete Maßnahmen	Anzahl:	1	397,136	0,000	397,136
	davon Anzahl Modellvorhaben:	1	13,702	0,000	13,702
Summe: Bremen	Anzahl:	13	9.567,594	371,000	9.938,594
davon Modellvorhaben		11	323,479	0,000	323,479

Hamburg

**Bundesprogramm zur Förderung von Stadtteilen mit besonderem
Entwicklungsbedarf - die soziale Stadt 2012**

Land: Hamburg

Lfd. Nr.	Gemeinde- Ortsteil Kreis	Bezeichnung der Maßnahme (Förderung in Programmjahren) Gebietsgröße (ha) Städtischer Bereich (S) Ländlicher Bereich (L) Aufnahme in das Bundesprogramm	Bundesmittel (in Tausend Euro)			Anz. MV.	Anz. ESF- Pro- jekte
			bis einschl. 2011	Programmjahr 2012	insgesamt		
laufende Maßnahmen							
1	Hamburg, Freie und Hansestadt / Hamburg, Kreisfreie Stadt	Billstedt/Horn Entwicklungsraum Q I - Q IV (2000-2001,2003- 2006,2009) 2.000 ha S 2006	3.577,974 193,000	350,000 0,000	3.927,974 193,000	1	0
2	Hamburg, Freie und Hansestadt / Hamburg, Kreisfreie Stadt	Lohbrügge-Ost Entwicklungsquartier (2008) 188 ha S 2008	433,000	250,000	683,000	0	0
3	Hamburg, Freie und Hansestadt / Hamburg, Kreisfreie Stadt	Steilshoop Entwicklungsquartier (2008) 84 ha S 2008	701,000	50,000	751,000	0	0
4	Hamburg, Freie und Hansestadt / Hamburg, Kreisfreie Stadt	Neugraben Zentrum Bahnhofsiedl./Petershofs iedl. Entwicklungsquartier (2008) 44 ha S 2008	660,000 130,000	56,000 0,000	716,000 130,000	1	0
5	Hamburg, Freie und Hansestadt / Hamburg, Kreisfreie Stadt	Veddel Innerstädtisches Wohn- und Geschäftsgebiet Soziale Stadtteilentwicklung (2004-2010, 2012) 37 ha S 2004	1.648,780 380,000	50,000 0,000	1.698,780 380,000	1	0
6	Hamburg, Freie und Hansestadt / Hamburg, Kreisfreie Stadt	St. Georg Mitte Entwicklungsquartier (2007) 50 ha S 2007	984,000	120,000	1.104,000	0	0

**Bundesprogramm zur Förderung von Stadtteilen mit besonderem
Entwicklungsbedarf - die soziale Stadt 2012**

Land: Hamburg

Lfd. Nr.	Gemeinde- Ortsteil Kreis	Bezeichnung der Maßnahme (Förderung in Programmjahren) Gebietsgröße (ha) Städtischer Bereich (S) Ländlicher Bereich (L) Aufnahme in das Bundesprogramm	Bundesmittel (in Tausend Euro) ggfs. davon Modellvorhaben ggfs. davon Zinsen			Anz. MV.	Anz. ESF- Pro- jekte
			bis einschl. 2011	Programmjahr 2012	insgesamt		
laufende Maßnahmen							
7	Hamburg, Freie und Hansestadt / Hamburg, Kreisfreie Stadt	Langenhorn/Essener Straße Entwicklungsquartier (2006) 70 ha S 2006	1.810,000 17,000	50,000 0,000	1.860,000 17,000	1	0
	laufende Maßnahmen	Gesamtförderung davon Modellvorhaben	9.814,754 720,000	926,000 0,000	10.740,754 720,000	4	0

**Bundesprogramm zur Förderung von Stadtteilen mit besonderem
Entwicklungsbedarf - die soziale Stadt 2012**

Land: Hamburg

Lfd. Nr.	Gemeinde- Ortsteil Kreis	Bezeichnung der Maßnahme (Förderung in Programmjahren) Gebietsgröße (ha) Städtischer Bereich (S) Ländlicher Bereich (L) Aufnahme in das Bundesprogramm	Bundesmittel (in Tausend Euro) ggfs. davon Modellvorhaben ggfs. davon Zinsen			Anz. MV.	Anz. ESF- Pro- jekte
			bis einschl. 2011	Programmjahr 2012	insgesamt		
ruhende Maßnahmen							
1	Hamburg, Freie und Hansestadt / Hamburg, Kreisfreie Stadt	Großlohe Wohnsiedlung aus den 70er Jahren Soziale Stadtteilentwicklung (1999-2001, 2003-2006) 63 ha S 1999	1.218,067	0,000	1.218,067	0	0
2	Hamburg, Freie und Hansestadt / Hamburg, Kreisfreie Stadt	Heimfeld Nord Wohnsiedlung aus den 50er Jahren Soziale Stadtteilentwicklung (1999-2001, 2004) 57 ha S 1999	641,292	0,000	641,292	0	0
3	Hamburg, Freie und Hansestadt / Hamburg, Kreisfreie Stadt	Rothenburgsort Wohn- und Geschäftsgebiet aus den 60er Jahren Soziale Stadtteilentwicklung (2004-2006, 2008-2010) 40 ha S 2004	1.321,000	0,000	1.321,000	0	0
4	Hamburg, Freie und Hansestadt / Hamburg, Kreisfreie Stadt	Altona Altstadt Entwicklungsquartier (2007-2011) 170 ha S 2007	957,000 95,000	0,000 0,000	957,000 95,000	1	0
5	Hamburg, Freie und Hansestadt / Hamburg, Kreisfreie Stadt	Lohbrügge Nord Wohnsiedlung aus den 60er Jahren Soziale Stadtteilentwicklung (2002-2008) 83 ha S 2002	1.496,000 73,000	0,000 0,000	1.496,000 73,000	1	0

**Bundesprogramm zur Förderung von Stadtteilen mit besonderem
Entwicklungsbedarf - die soziale Stadt 2012**

Land: Hamburg

Lfd. Nr.	Gemeinde- Ortsteil Kreis	Bezeichnung der Maßnahme (Förderung in Programmjahren) Gebietsgröße (ha) Städtischer Bereich (S) Ländlicher Bereich (L) Aufnahme in das Bundesprogramm	Bundesmittel (in Tausend Euro) ggfs. davon Modellvorhaben ggfs. davon Zinsen			Anz. MV.	Anz. ESF- Pro- jekte
			bis einschl. 2011	Programmjahr 2012	insgesamt		
ruhende Maßnahmen							
6	Hamburg, Freie und Hansestadt / Hamburg, Kreisfreie Stadt	Osdorfer Born Wohnsiedlung aus den 60er Jahren Soziale Stadtteilentwicklung (2002-2010) 104 ha S 2002	2.376,000	0,000	2.376,000	0	0
7	Hamburg, Freie und Hansestadt / Hamburg, Kreisfreie Stadt	Barmbek-Süd Wohnsiedlung aus den 50er Jahren Soziale Stadtteilentwicklung (2002-2010) 25 ha S 2002	1.449,000 410,000	0,000 0,000	1.449,000 410,000	1	0
8	Hamburg, Freie und Hansestadt / Hamburg, Kreisfreie Stadt	Lurup Wohnsiedlung aus den 70er Jahren Soziale Stadtteilentwicklung (1999-2001, 2003-2008) 140 ha S 1999	2.793,020 13,000	0,000 0,000	2.793,020 13,000	1	0
9	Hamburg, Freie und Hansestadt / Hamburg, Kreisfreie Stadt	Hohenhorst Entwicklungsquartier (2006-2011) 179 ha S 2006	1.850,000 426,000	0,000 0,000	1.850,000 426,000	1	0
	ruhende Maßnahmen	Gesamtförderung davon Modellvorhaben	14.101,379 1.017,000	0,000 0,000	14.101,379 1.017,000	5	0

**Bundesprogramm zur Förderung von Stadtteilen mit besonderem
Entwicklungsbedarf - die soziale Stadt 2012
Land: Hamburg**

				Finanzhilfe des Bundes bis einschl. 2011	Finanzhilfe des Bundes Programmjahr 2012	Finanzhilfe des Bundes insgesamt
				1000 Euro	1000 Euro	1000 Euro
- Zusammenstellung: L a u f e n d e Sanierungsmaßnahmen						
Sanierung Städtischer Bereich	Anzahl:	7	9.814,754	926,000	10.740,754	
davon Anzahl Modellvorhaben:		4	720,000	0,000	720,000	
Sanierung Ländlicher Bereich	Anzahl:	0	0,000	0,000	0,000	
laufende Maßnahmen	Anzahl:	7	9.814,754	926,000	10.740,754	
davon Anzahl Modellvorhaben:		4	720,000	0,000	720,000	
- Zusammenstellung: R u h e n d e Sanierungsmaßnahmen						
Sanierung Städtischer Bereich	Anzahl:	9	14.101,379	0,000	14.101,379	
davon Anzahl Modellvorhaben:		5	1.017,000	0,000	1.017,000	
Sanierung Ländlicher Bereich	Anzahl:	0	0,000	0,000	0,000	
ruhende Maßnahmen	Anzahl:	9	14.101,379	0,000	14.101,379	
davon Anzahl Modellvorhaben:		5	1.017,000	0,000	1.017,000	
Summe: Hamburg	Anzahl:	16	23.916,133	926,000	24.842,133	
davon Modellvorhaben		9	1.737,000	0,000	1.737,000	

Hessen

**Bundesprogramm zur Förderung von Stadtteilen mit besonderem
Entwicklungsbedarf - die soziale Stadt 2012**

Land: Hessen

Lfd. Nr.	Gemeinde- Ortsteil Kreis	Bezeichnung der Maßnahme (Förderung in Programmjahren) Gebietsgröße (ha) Städtischer Bereich (S) Ländlicher Bereich (L) Aufnahme in das Bundesprogramm	Bundesmittel (in Tausend Euro) ggfs. davon Modellvorhaben ggfs. davon Zinsen			Anz. MV.	Anz. ESF- Pro- jekte
			bis einschl. 2011	Programmjahr 2012	insgesamt		
laufende Maßnahmen							
1	Aßlar, Stadt / Lahn- Dill-Kreis	Ziegelei/Backhausplatz (2005) 10 ha S 2005	623,500 72,500	66,500 0,000	690,000 72,500	1	0
2	Bischofsheim / Groß- Gerau	Am alten Gerauer Weg (2004) 10 ha S 2004	1.176,000 117,000	130,500 0,000	1.306,500 117,000	1	0
3	Butzbach, Stadt / Wetteraukreis	Degerfeld (2009) 40 ha S 2009	288,500	156,500	445,000	0	0
4	Darmstadt, Wissenschaftsstadt / Darmstadt Kreisfreie Stadt	Kranichstein (2000) 63,5 ha S 2000	2.338,992 95,000	28,000 0,000	2.366,992 95,000	1	0
5	Dreieich, Stadt / Offenbach	Hirschsprung/Breitensee (2007) 46 ha S 2007	237,000	205,000	442,000	0	0
6	Frankfurt am Main, Stadt / Frankfurt am Main, Kreisfreie Stadt	Gallusviertel (2001) 284 ha S 2001	3.163,979 647,000	30,000 0,000	3.193,979 647,000	1	0
7	Gemünden (Wohra), Stadt / Waldeck- Frankenberg	Innenstadt (2007) 20 ha S 2007	369,500 60,500	104,500 0,000	474,000 60,500	1	0
8	Groß-Zimmern / Darmstadt-Dieburg	Ortskern (2007) 118,5 ha L 2007	428,500	130,500	559,000	0	0

**Bundesprogramm zur Förderung von Stadtteilen mit besonderem
Entwicklungsbedarf - die soziale Stadt 2012**

Land: Hessen

Lfd. Nr.	Gemeinde- Ortsteil Kreis	Bezeichnung der Maßnahme (Förderung in Programmjahren) Gebietsgröße (ha) Städtischer Bereich (S) Ländlicher Bereich (L) Aufnahme in das Bundesprogramm	Bundesmittel (in Tausend Euro) ggfs. davon Modellvorhaben ggfs. davon Zinsen			Anz. MV.	Anz. ESF- Pro- jekte
			bis einschl. 2011	Programmjahr 2012	insgesamt		
laufende Maßnahmen							
9	Hanau, Stadt / Main- Kinzig-Kreis	Südliche Innenstadt (2001) 35 ha S 2001	1.729,759 10,000	74,500 0,000	1.804,259 10,000	1	0
10	Hofheim am Taunus, Kreisstadt / Main- Taunus-Kreis	Nord (2007) 41 ha S 2007	489,500 56,000	138,500 0,000	628,000 56,000	1	0
11	Homburg (Efze), Kreisstadt / Schwalm- Eder-Kreis	Bahnhofsviertel/Efzeau- en (2004) 75 ha S 2004	727,000 171,000	141,500 0,000	868,500 171,000	1	0
12	Hünfeld, Konrad- Zuse-Stadt / Fulda	Tiergartenviertel (2002) 52,6 ha L 2002	1.337,500	28,000	1.365,500	0	0
13	Kassel, documenta- Stadt / Kassel, Kreisfreie Stadt	Rothenditmold (2010) 209 ha S 2010	216,000	137,000	353,000	0	0
14	Kassel, documenta- Stadt / Kassel, Kreisfreie Stadt	Wesertor (2007) 95 ha S 2007	1.276,500 482,500	141,000 0,000	1.417,500 482,500	1	0
15	Lollar, Stadt / Gießen	Kernstadt (2002) 76 ha L 2002	1.608,500 274,000	74,500 0,000	1.683,000 274,000	1	0
16	Maintal, Stadt / Main- Kinzig-Kreis	Dörnigheim/Bischofshei- m (1999/2000) 65 ha S 1999	2.534,168 207,000	66,500 0,000	2.600,668 207,000	1	0

**Bundesprogramm zur Förderung von Stadtteilen mit besonderem
Entwicklungsbedarf - die soziale Stadt 2012**

Land: Hessen

Lfd. Nr.	Gemeinde- Ortsteil Kreis	Bezeichnung der Maßnahme (Förderung in Programmjahren) Gebietsgröße (ha) Städtischer Bereich (S) Ländlicher Bereich (L) Aufnahme in das Bundesprogramm	Bundesmittel (in Tausend Euro) ggfs. davon Modellvorhaben ggfs. davon Zinsen			Anz. MV.	Anz. ESF- Pro- jekte
			bis einschl. 2011	Programmjahr 2012	insgesamt		
laufende Maßnahmen							
17	Neu-Isenburg, Stadt / Offenbach	Westend (2005) 56,5 ha S 2005	1.609,000 204,000	140,000 0,000	1.749,000 204,000	1	0
18	Raunheim, Stadt / Groß-Gerau	Ringstraße (2001) 58,8 ha S 2001	2.346,857 108,500	222,500 0,000	2.569,357 108,500	1	0
19	Schwalmstadt, Stadt / Schwalm-Eder-Kreis	Siedlung Trutzhain (2002) 14,7 ha L 2002	797,500	30,000	827,500	0	0
20	Spangenberg, Liebenbachstadt / Schwalm-Eder-Kreis	Stadtkern (2002-2005, 2007) 55,1 ha L 2002	1.129,500 277,500	71,000 0,000	1.200,500 277,500	1	0
21	Stadtallendorf, Stadt / Marburg-Biedenkopf	Inseln in der Stadt Stadtallendorf-Süd/ (2000) 128 ha L 2000	1.676,012 43,500	22,000 0,000	1.698,012 43,500	1	0
22	Wetzlar, Stadt / Lahn- Dill-Kreis	Niedergirmes (2004) 67,3 ha S 2004	2.141,000 293,500	263,500 0,000	2.404,500 293,500	1	0
23	Wiesbaden, Landeshauptstadt / Wiesbaden, Kreisfreie Stadt	Biebrich (Süd-Ost) (2000) 40 ha S 2000	3.970,977 360,500	15,000 0,000	3.985,977 360,500	1	0
	laufende Maßnahmen	Gesamtförderung davon Modellvorhaben	32.215,744 3.480,000	2.417,000 0,000	34.632,744 3.480,000	17	0

**Bundesprogramm zur Förderung von Stadtteilen mit besonderem
Entwicklungsbedarf - die soziale Stadt 2012**

Land: Hessen

Lfd. Nr.	Gemeinde- Ortsteil Kreis	Bezeichnung der Maßnahme (Förderung in Programmjahren) Gebietsgröße (ha) Städtischer Bereich (S) Ländlicher Bereich (L) Aufnahme in das Bundesprogramm	Bundesmittel (in Tausend Euro) ggfs. davon Modellvorhaben ggfs. davon Zinsen			Anz. MV.	Anz. ESF- Pro- jekte
			bis einschl. 2011	Programmjahr 2012	insgesamt		
ruhende Maßnahmen							
1	Darmstadt, Wissenschaftsstadt / Darmstadt Kreisfreie Stadt	Eberstadt-Süd (1999-2009) 10 ha S 1999	2.427,179 165,500	0,000 0,000	2.427,179 165,500	1	0
2	Dietzenbach, Kreisstadt / Offenbach	Östliches Spessartviertel (1999-2009) 10 ha S 1999	1.780,643 51,000	0,000 0,000	1.780,643 51,000	1	0
3	Erlensee / Main- Kinzig-Kreis	Rückingen (1999-2001, 2006-2008) 25 ha S 1999	983,259 93,000	0,000 0,000	983,259 93,000	1	0
4	Eschwege, Kreisstadt / Werra-Meißner-Kreis	Heuberg (1999-2009) 47 ha S 1999	1.931,592 157,000	0,000 0,000	1.931,592 157,000	1	0
5	Frankfurt am Main, Stadt / Frankfurt am Main, Kreisfreie Stadt	Unterliederbach (1999, 2004-2009) 36 ha S 1999	2.448,196 322,000	0,000 0,000	2.448,196 322,000	1	0
6	Fulda, Stadt / Fulda	Aschenberg (1999) 27,5 ha S 1999	1.896,655 151,000	0,000 0,000	1.896,655 151,000	1	0
7	Gießen, Universitätsstadt / Gießen	Nordstadt (1999-2009) 81 ha S 1999	2.790,137 95,500	0,000 0,000	2.790,137 95,500	1	0
8	Hanau, Stadt / Main- Kinzig-Kreis	Lambloy (1999-2008) 12,6 ha S 1999	1.442,879 16,000	0,000 0,000	1.442,879 16,000	1	0

**Bundesprogramm zur Förderung von Stadtteilen mit besonderem
Entwicklungsbedarf - die soziale Stadt 2012**

Land: Hessen

Lfd. Nr.	Gemeinde- Ortsteil Kreis	Bezeichnung der Maßnahme (Förderung in Programmjahren) Gebietsgröße (ha) Städtischer Bereich (S) Ländlicher Bereich (L) Aufnahme in das Bundesprogramm	Bundesmittel (in Tausend Euro) ggfs. davon Modellvorhaben ggfs. davon Zinsen			Anz. MV.	Anz. ESF- Pro- jekte
			bis einschl. 2011	Programmjahr 2012	insgesamt		
ruhende Maßnahmen							
9	Hattersheim am Main, Stadt / Main-Taunus- Kreis	Südring (1999-2009) 10 ha S 1999	1.893,440 9,000	0,000 0,000	1.893,440 9,000	1	0
10	Kassel, documenta- Stadt / Kassel, Kreisfreie Stadt	Oberzwehren (2001-2003) 105 ha S 2001	401,739	0,000	401,739	0	0
11	Kassel, documenta- Stadt / Kassel, Kreisfreie Stadt	Nordstadt (1999-2008) 36 ha S 1999	2.919,300 641,000	0,000 0,000	2.919,300 641,000	1	0
12	Langen (Hessen), Stadt / Offenbach	Nord (2001-2011) 83 ha S 2001	1.470,563 52,000	0,000 0,000	1.470,563 52,000	1	0
13	Limburg a.d. Lahn, Kreisstadt / Limburg- Weilburg	Nord (2001) 45 ha S 2001	59,054	0,000	59,054	0	0
14	Marburg, Universitätsstadt / Marburg-Biedenkopf	Richtsberg (1999-2010) 31 ha S 1999	2.045,303 365,500	0,000 0,000	2.045,303 365,500	1	0
15	Offenbach am Main, Stadt / Offenbach am Main, Kreisfreie Stadt	Östliche Innenstadt (1999-2009) 73 ha S 1999	3.299,585 152,500	0,000 0,000	3.299,585 152,500	1	0
16	Rüsselsheim, Stadt / Groß-Gerau	Dicker Busch II (1999-2009) 73 ha S 1999	2.108,269 170,500	0,000 0,000	2.108,269 170,500	1	0

**Bundesprogramm zur Förderung von Stadtteilen mit besonderem
Entwicklungsbedarf - die soziale Stadt 2012**

Land: Hessen

Lfd. Nr.	Gemeinde- Ortsteil Kreis	Bezeichnung der Maßnahme (Förderung in Programmjahren) Gebietsgröße (ha) Städtischer Bereich (S) Ländlicher Bereich (L) Aufnahme in das Bundesprogramm	Bundesmittel (in Tausend Euro) ggfs. davon Modellvorhaben ggfs. davon Zinsen			Anz. MV.	Anz. ESF- Pro- jekte
			bis einschl. 2011	Programmjahr 2012	insgesamt		
ruhende Maßnahmen							
17	Seligenstadt, Stadt / Offenbach	Seligenstadt-Nord (2000-2009) 18 ha S 2000	980,103 50,500	0,000 0,000	980,103 50,500	1	0
18	Wetzlar, Stadt / Lahn- Dill-Kreis	Silhöfer Aue/Westend (1999-2009) 98 ha S 1999	3.037,033 254,500	0,000 0,000	3.037,033 254,500	1	0
19	Wiesbaden, Landeshauptstadt / Wiesbaden, Kreisfreie Stadt	Westend (1999-2009) 28 ha S 1999	3.253,020 220,000	0,000 0,000	3.253,020 220,000	1	0
	ruhende Maßnahmen	Gesamtförderung davon Modellvorhaben	37.167,949 2.966,500	0,000 0,000	37.167,949 2.966,500	17	0

**Bundesprogramm zur Förderung von Stadtteilen mit besonderem
Entwicklungsbedarf - die soziale Stadt 2012
Land: Hessen**

			Finanzhilfe des Bundes bis einschl. 2011	Finanzhilfe des Bundes Programmjahr 2012	Finanzhilfe des Bundes insgesamt
			1000 Euro	1000 Euro	1000 Euro
- Zusammenstellung: L a u f e n d e Sanierungsmaßnahmen					
Sanierung Städtischer Bereich	Anzahl:	17	25.238,232	2.061,000	27.299,232
	davon Anzahl Modellvorhaben:	14	2.885,000	0,000	2.885,000
Sanierung Ländlicher Bereich	Anzahl:	6	6.977,512	356,000	7.333,512
	davon Anzahl Modellvorhaben:	3	595,000	0,000	595,000
laufende Maßnahmen	Anzahl:	23	32.215,744	2.417,000	34.632,744
	davon Anzahl Modellvorhaben:	17	3.480,000	0,000	3.480,000
- Zusammenstellung: R u h e n d e Sanierungsmaßnahmen					
Sanierung Städtischer Bereich	Anzahl:	19	37.167,949	0,000	37.167,949
	davon Anzahl Modellvorhaben:	17	2.966,500	0,000	2.966,500
Sanierung Ländlicher Bereich	Anzahl:	0	0,000	0,000	0,000
ruhende Maßnahmen	Anzahl:	19	37.167,949	0,000	37.167,949
	davon Anzahl Modellvorhaben:	17	2.966,500	0,000	2.966,500
Summe: Hessen	Anzahl:	42	69.383,693	2.417,000	71.800,693
davon Modellvorhaben		34	6.446,500	0,000	6.446,500

Mecklenburg-Vorpommern

**Bundesprogramm zur Förderung von Stadtteilen mit besonderem
Entwicklungsbedarf - die soziale Stadt 2012
Land: Mecklenburg-Vorpommern**

Lfd. Nr.	Gemeinde- Ortsteil Kreis	Bezeichnung der Maßnahme (Förderung in Programmjahren) Gebietsgröße (ha) Städtischer Bereich (S) Ländlicher Bereich (L) Aufnahme in das Bundesprogramm	Bundesmittel (in Tausend Euro) ggfs. davon Modellvorhaben ggfs. davon Zinsen			Anz. MV.	Anz. ESF- Pro- jekte
			bis einschl. 2011	Programmjahr 2012	insgesamt		
laufende Maßnahmen							
1	Greifswald, Hansestadt / Greifswald, Kreisfreie Stadt	Schönwalde II (2004) 88 ha S 2004	1.325,502 256,283	70,000 0,000	1.395,502 256,283	1	0
2	Neubrandenburg, Stadt / Neubrandenburg, Kreisfreie Stadt	Nordstadt-Ihlenfelder Straße (2000-2005, 2007) 260 ha S 2000	2.080,602 471,840	30,000 0,000	2.110,602 471,840	1	0
3	Rostock, Hansestadt / Rostock, Kreisfreie Stadt	Schmarl Fördergebiet (2001) 89,5 ha S 2001	2.684,677	70,000	2.754,677	0	0
4	Rostock, Hansestadt / Rostock, Kreisfreie Stadt	Dierkow Fördergebiet (2006) 170 ha S 2006	992,000 140,000	200,000 0,000	1.192,000 140,000	1	0
5	Rostock, Hansestadt / Rostock, Kreisfreie Stadt	Toitenwinkel Fördergebiet (2006) 108 ha S 2006	924,000	70,000	994,000	0	0
6	Schwerin, Landeshauptstadt / Schwerin, Kreisfreie Stadt	Neu Zippendorf Mueßer Holz (1999-2005, 2007) 188 ha S 1999	2.724,675 487,599	100,000 0,000	2.824,675 487,599	1	0
7	Stralsund, Hansestadt / Stralsund, Kreisfreie Stadt	Altstadtinsel (2007) 41,7 ha S 2007	1.097,999 146,660	200,000 0,000	1.297,999 146,660	1	0

**Bundesprogramm zur Förderung von Stadtteilen mit besonderem
Entwicklungsbedarf - die soziale Stadt 2012
Land: Mecklenburg-Vorpommern**

Lfd. Nr.	Gemeinde- Ortsteil Kreis	Bezeichnung der Maßnahme (Förderung in Programmjahren) Gebietsgröße (ha) Städtischer Bereich (S) Ländlicher Bereich (L) Aufnahme in das Bundesprogramm	Bundesmittel (in Tausend Euro) ggfs. davon Modellvorhaben ggfs. davon Zinsen			Anz. MV.	Anz. ESF- Pro- jekte
			bis einschl. 2011	Programmjahr 2012	insgesamt		
laufende Maßnahmen							
8	Stralsund, Hansestadt / Stralsund, Kreisfreie Stadt	Grünhufe Fördergebiet (1999) 70 ha S 1999	3.461,102 254,382	29,000 0,000	3.490,102 254,382	1	0
9	Wismar, Hansestadt / Wismar, Kreisfreie Stadt	Altstadt (1999) 68 ha S 1999	2.156,858 150,000	100,000 0,000	2.256,858 150,000	1	0
	laufende Maßnahmen	Gesamtförderung davon Modellvorhaben	17.447,415 1.906,764	869,000 0,000	18.316,415 1.906,764	7	0

**Bundesprogramm zur Förderung von Stadtteilen mit besonderem
Entwicklungsbedarf - die soziale Stadt 2012
Land: Mecklenburg-Vorpommern**

Lfd. Nr.	Gemeinde- Ortsteil Kreis	Bezeichnung der Maßnahme (Förderung in Programmjahren) Gebietsgröße (ha) Städtischer Bereich (S) Ländlicher Bereich (L) Aufnahme in das Bundesprogramm	Bundesmittel (in Tausend Euro) ggfs. davon Modellvorhaben ggfs. davon Zinsen			Anz. MV.	Anz. ESF- Pro- jekte
			bis einschl. 2011	Programmjahr 2012	insgesamt		
ruhende Maßnahmen							
1	Greifswald, Hansestadt / Greifswald, Kreisfreie Stadt	Innenstadt/Fleischervorst adt (1999-2011) 37 ha S 1999	3.656,055 141,811	0,000 0,000	3.656,055 141,811	1	0
2	Neubrandenburg, Stadt / Neubrandenburg, Kreisfreie Stadt	Altstadt (1999) 68,23 ha S 1999	173,839	0,000	173,839	0	0
3	Rostock, Hansestadt / Rostock, Kreisfreie Stadt	Groß Klein Fördergebiet (1999-2010) 130 ha S 1999	2.941,093 116,000	0,000 0,000	2.941,093 116,000	1	0
4	Schwerin, Landeshauptstadt / Schwerin, Kreisfreie Stadt	Feldstadt (1999-2005) 32,45 ha S 1999	480,323	0,000	480,323	0	0
	ruhende Maßnahmen	Gesamtförderung davon Modellvorhaben	7.251,310 257,811	0,000 0,000	7.251,310 257,811	2	0

**Bundesprogramm zur Förderung von Stadtteilen mit besonderem
Entwicklungsbedarf - die soziale Stadt 2012
Land: Mecklenburg-Vorpommern**

			Finanzhilfe des Bundes bis einschl. 2011	Finanzhilfe des Bundes Programmjahr 2012	Finanzhilfe des Bundes insgesamt
			1000 Euro	1000 Euro	1000 Euro
<hr/>					
- Zusammenstellung: L a u f e n d e Sanierungsmaßnahmen					
Sanierung Städtischer Bereich	Anzahl:	9	17.447,415	869,000	18.316,415
	davon Anzahl Modellvorhaben:	7	1.906,764	0,000	1.906,764
Sanierung Ländlicher Bereich	Anzahl:	0	0,000	0,000	0,000
laufende Maßnahmen	Anzahl:	9	17.447,415	869,000	18.316,415
	davon Anzahl Modellvorhaben:	7	1.906,764	0,000	1.906,764
<hr/>					
- Zusammenstellung: R u h e n d e Sanierungsmaßnahmen					
Sanierung Städtischer Bereich	Anzahl:	4	7.251,310	0,000	7.251,310
	davon Anzahl Modellvorhaben:	2	257,811	0,000	257,811
Sanierung Ländlicher Bereich	Anzahl:	0	0,000	0,000	0,000
ruhende Maßnahmen	Anzahl:	4	7.251,310	0,000	7.251,310
	davon Anzahl Modellvorhaben:	2	257,811	0,000	257,811
<hr/>					
Summe: Mecklenburg- Vorpommern	Anzahl:	13	24.698,725	869,000	25.567,725
davon Modellvorhaben		9	2.164,575	0,000	2.164,575
<hr/>					

Niedersachsen

**Bundesprogramm zur Förderung von Stadtteilen mit besonderem
Entwicklungsbedarf - die soziale Stadt 2012
Land: Niedersachsen**

Lfd. Nr.	Gemeinde- Ortsteil Kreis	Bezeichnung der Maßnahme (Förderung in Programmjahren) Gebietsgröße (ha) Städtischer Bereich (S) Ländlicher Bereich (L) Aufnahme in das Bundesprogramm	Bundesmittel (in Tausend Euro) ggfs. davon Modellvorhaben ggfs. davon Zinsen			Anz. MV.	Anz. ESF- Pro- jekte
			bis einschl. 2011	Programmjahr 2012	insgesamt		
laufende Maßnahmen							
1	Achim, Stadt / Verden	Nord - Magdeburger Viertel (2000) 15,3 ha S 2000	2.020,046	133,000	2.153,046	0	0
2	Barsinghausen, Stadt / Region Hannover	Goethestraße/Bahlsen (2009, 2011) 58 ha S 2009	1.123,000	225,000	1.348,000	0	0
3	Braunschweig, Stadt / Braunschweig, Kreisfreie Stadt	Westl. Ringgebiet (2001-2002, 2004, 2006) 222 ha S 2001	5.004,406 321,614	25,000 0,000	5.029,406 321,614	1	0
4	Celle, Stadt / Celle	Neustadt (2001-2004, 2006-2010, 2012) 24,43 ha S 2001	2.395,130	115,000	2.510,130	0	0
5	Cuxhaven, Stadt / Cuxhaven	Lehfeld (2007) 22,8 ha S 2007	663,334	134,000	797,334	0	0
6	Delmenhorst, Stadt / Delmenhorst, Kreisfreie Stadt	Wollepark (2000-2003, 2009) 23,14 ha S 2000	1.268,930	75,000	1.343,930	0	0
7	Diepholz, Stadt / Diepholz	Willenberg/Lüderstraße (2008) 26 ha S 2008	450,000	150,000	600,000	0	0

**Bundesprogramm zur Förderung von Stadtteilen mit besonderem
Entwicklungsbedarf - die soziale Stadt 2012
Land: Niedersachsen**

Lfd. Nr.	Gemeinde- Ortsteil Kreis	Bezeichnung der Maßnahme (Förderung in Programmjahren) Gebietsgröße (ha) Städtischer Bereich (S) Ländlicher Bereich (L) Aufnahme in das Bundesprogramm	Bundesmittel (in Tausend Euro) ggfs. davon Modellvorhaben ggfs. davon Zinsen			Anz. MV.	Anz. ESF- Pro- jekte
			bis einschl. 2011	Programmjahr 2012	insgesamt		
laufende Maßnahmen							
8	Emden, Stadt / Emden, Kreisfreie Stadt	Barenburg (1999-2004, 2006) 78 ha S 1999	3.998,713	500,000	4.498,713	0	0
9	Garbsen, Stadt / Region Hannover	Auf der Horst (2006-2009, 2011) 45 ha S 2006	650,000	75,000	725,000	0	0
10	Göttingen, Stadt / Göttingen	Westl. Maschmühlenweg (2009) 30 ha S 2009	278,500	225,000	503,500	0	0
11	Hannover, Landeshauptstadt / Region Hannover	Sahkamp Mitte (2009) 38,9 ha S 2009	229,350	225,000	454,350	0	0
12	Hannover, Landeshauptstadt / Region Hannover	Hainholz (2001-2004, 2006) 54,3 ha S 2001	2.903,034 355,000	150,000 0,000	3.053,034 355,000	1	0
13	Hannover, Landeshauptstadt / Region Hannover	Stöcken (2007) 58,2 ha S 2007	875,000	225,000	1.100,000	0	0
14	Laatzen, Stadt / Region Hannover	"Mitte wird top" (2004, 2006) 57,7 ha S 2004	1.889,373 39,373	75,000 0,000	1.964,373 39,373	1	0
15	Leer (Ostfriesland), Stadt / Leer	Oststadt (2001) 110 ha S 2001	3.064,418 44,900	75,000 0,000	3.139,418 44,900	1	0

**Bundesprogramm zur Förderung von Stadtteilen mit besonderem
Entwicklungsbedarf - die soziale Stadt 2012**

Land: Niedersachsen

Lfd. Nr.	Gemeinde- Ortsteil Kreis	Bezeichnung der Maßnahme (Förderung in Programmjahren) Gebietsgröße (ha) Städtischer Bereich (S) Ländlicher Bereich (L) Aufnahme in das Bundesprogramm	Bundesmittel (in Tausend Euro) ggfs. davon Modellvorhaben ggfs. davon Zinsen			Anz. MV.	Anz. ESF- Pro- jekte
			bis einschl. 2011	Programmjahr 2012	insgesamt		
laufende Maßnahmen							
16	Lüneburg, Hansestadt / Lüneburg	Kaltenmoor (1999-2002, 2004,2006) 42,64 ha S 1999	2.772,298 9,360	25,000	2.797,298	0	0
17	Oldenburg (Oldenburg), Stadt / Oldenburg (Oldenburg), Kreisfreie Stadt	Kreyenbrück Nord (2009) 89 ha S 2009	385,000	225,000	610,000	0	0
18	Osnabrück, Stadt / Osnabrück, Kreisfreie Stadt	Rosenplatz (2001-2004, 2006) 67,8 ha S 2001	3.120,756	46,000	3.166,756	0	0
19	Osterholz- Scharmbeck, Stadt / Osterholz	Mozartstr./Drosselstr. (2002-2004, 2006) 27,35 ha S 2002	2.129,767	25,000	2.154,767	0	0
20	Peine, Stadt / Peine	Südstadt (2003-2004, 2006) 34 ha S 2003	2.318,400 118,400	200,000 0,000	2.518,400 118,400	1	0
21	Quakenbrück, Stadt / Osnabrück	Neustadt (2003-2004, 2006) 15 ha S 2003	2.285,500	100,000	2.385,500	0	0
22	Rehburg-Loccum, Stadt / Nienburg (Weser)	Ortsteil Bad Rehburg (2000-2004, 2012) 25 ha L 2000	1.922,584	75,000	1.997,584	0	0
23	Salzgitter, Stadt / Salzgitter, Kreisfreie Stadt	Ost- und Westsiedlung (2004-2008, 2011) 78,9 ha S 2004	1.149,400 35,833	187,000 0,000	1.336,400 35,833	1	0

**Bundesprogramm zur Förderung von Stadtteilen mit besonderem
Entwicklungsbedarf - die soziale Stadt 2012**

Land: Niedersachsen

Lfd. Nr.	Gemeinde- Ortsteil Kreis	Bezeichnung der Maßnahme (Förderung in Programmjahren) Gebietsgröße (ha) Städtischer Bereich (S) Ländlicher Bereich (L) Aufnahme in das Bundesprogramm	Bundesmittel (in Tausend Euro) ggfs. davon Modellvorhaben ggfs. davon Zinsen			Anz. MV.	Anz. ESF- Pro- jekte
			bis einschl. 2011	Programmjahr 2012	insgesamt		
laufende Maßnahmen							
24	Salzgitter, Stadt / Salzgitter, Kreisfreie Stadt	Fredenberg (2001-2008, 2012) 116 ha S 2001	1.808,864	50,000	1.858,864	0	0
25	Stade, Hansestadt / Stade	Altländer Viertel (1999-2004, 2006) 26,77 ha S 1999	3.825,808	25,000	3.850,808	0	0
26	Wilhelmshaven, Stadt / Wilhelmshaven, Kreisfreie Stadt	Südstadt (2001-2002, 2005) 77,8 ha S 2001	3.419,452 174,918	125,000 0,000	3.544,452 174,918	1	0
27	Winsen (Luhe), Stadt / Harburg	Ortskern Albert-Schweitzer-Straße (2008) 2,58 ha S 2008	397,000	30,000	427,000	0	0
28	Wolfsburg, Stadt / Wolfsburg, Kreisfreie Stadt	Westhagen (2000-2001, 2003-04, 2006) 56 ha S 2000	2.511,844	225,000	2.736,844	0	0
	laufende Maßnahmen	Gesamtförderung davon Modellvorhaben davon Zinsen	54.859,907 1.090,038 9,360	3.745,000 0,000	58.604,907 1.090,038	7	0

**Bundesprogramm zur Förderung von Stadtteilen mit besonderem
Entwicklungsbedarf - die soziale Stadt 2012**

Land: Niedersachsen

Lfd. Nr.	Gemeinde- Ortsteil Kreis	Bezeichnung der Maßnahme (Förderung in Programmjahren) Gebietsgröße (ha) Städtischer Bereich (S) Ländlicher Bereich (L) Aufnahme in das Bundesprogramm	Bundesmittel (in Tausend Euro) ggfs. davon Modellvorhaben ggfs. davon Zinsen			Anz. MV.	Anz. ESF- Pro- jekte
			bis einschl. 2011	Programmjahr 2012	insgesamt		
ruhende Maßnahmen							
1	Bad Fallingbostal, Stadt / Soltau- Fallingbostal	Wohngebiet Weinberg (2001-2004, 2006-2008) 11 ha S 2001	706,000	0,000	706,000	0	0
2	Belm / Osnabrück	Powe (2000-2004, 2006-2010) 18 ha L 2000	3.113,812	0,000	3.113,812	0	0
3	Goslar, Stadt / Goslar	Unteroker (2001-2004, 2009-2010) 24 ha S 2001	782,299	0,000	782,299	0	0
4	Göttingen, Stadt / Göttingen	Alt-Grone (2003, 2007, 2010-2011) 11,4 ha S 2003	1.511,297 552,595	0,000 0,000	1.511,297 552,595	1	0
5	Göttingen, Stadt / Göttingen	Grone-Süd (1999-2001, 2007) 23,2 ha S 1999	1.084,507	0,000	1.084,507	0	0
6	Hann. Münden, Stadt / Göttingen	Altstadt III (2001-2004, 2006-2011) 3,85 ha S 2001	1.739,578	0,000	1.739,578	0	0
7	Hannover, Landeshauptstadt / Region Hannover	Mittelfeld (1999-2003, 2006-2007) 40 ha S 1999	2.189,438	0,000	2.189,438	0	0

**Bundesprogramm zur Förderung von Stadtteilen mit besonderem
Entwicklungsbedarf - die soziale Stadt 2012**

Land: Niedersachsen

Lfd. Nr.	Gemeinde- Ortsteil Kreis	Bezeichnung der Maßnahme (Förderung in Programmjahren) Gebietsgröße (ha) Städtischer Bereich (S) Ländlicher Bereich (L) Aufnahme in das Bundesprogramm	Bundesmittel (in Tausend Euro) ggfs. davon Modellvorhaben ggfs. davon Zinsen			Anz. MV.	Anz. ESF- Pro- jekte
			bis einschl. 2011	Programmjahr 2012	insgesamt		
ruhende Maßnahmen							
8	Hildesheim, Stadt / Hildesheim	Fahrenheitsgebiet (2003-2004, 2006-2008) 10 ha S 2003	812,207 267,207	0,000 0,000	812,207 267,207	1	0
9	Hildesheim, Stadt / Hildesheim	Drispenstedt (2001-2004, 2006-2007) 35,2 ha S 2001	1.686,146 425,000	0,000 0,000	1.686,146 425,000	1	0
10	Nienburg (Weser), Stadt / Nienburg (Weser)	Lehmwandlungssiedlung (1999-2004, 2006-2009) 28,56 ha S 1999	3.751,287 134,975	0,000 0,000	3.751,287 134,975	1	0
11	Nordenham, Stadt / Wesermarsch	Einswarden (1999-2004, 2006) 62 ha S 1999	1.397,548	0,000	1.397,548	0	0
12	Northeim, Stadt / Northeim	Südstadt (1999-2000) 14,68 ha S 1999	872,584	0,000	872,584	0	0
13	Oldenburg (Oldenburg), Stadt / Oldenburg (Oldenburg), Kreisfreie Stadt	Kennedyviertel (1999-2004, 2006-2009) 36,9 ha S 1999	1.779,991	0,000	1.779,991	0	0
14	Seelze, Stadt / Region Hannover	Ortsteil Letter (2002-2004, 2006, 2009) 38,95 ha S 2002	1.375,000	0,000	1.375,000	0	0



**Bundesprogramm zur Förderung von Stadtteilen mit besonderem
Entwicklungsbedarf - die soziale Stadt 2012
Land: Niedersachsen**

Lfd. Nr.	Gemeinde- Ortsteil Kreis	Bezeichnung der Maßnahme (Förderung in Programmjahren) Gebietsgröße (ha) Städtischer Bereich (S) Ländlicher Bereich (L) Aufnahme in das Bundesprogramm	Bundesmittel (in Tausend Euro) ggfs. davon Modellvorhaben ggfs. davon Zinsen			Anz. MV.	Anz. ESF- Pro- jekte
			bis einschl. 2011	Programmjahr 2012	insgesamt		
ruhende Maßnahmen							
	ruhende Maßnahmen	Gesamtförderung davon Modellvorhaben	22.801,694 1.379,777	0,000 0,000	22.801,694 1.379,777	4	0

**Bundesprogramm zur Förderung von Stadtteilen mit besonderem
Entwicklungsbedarf - die soziale Stadt 2012
Land: Niedersachsen**

			Finanzhilfe des Bundes bis einschl. 2011	Finanzhilfe des Bundes Programmjahr 2012	Finanzhilfe des Bundes insgesamt
			1000 Euro	1000 Euro	1000 Euro
- Zusammenstellung: L a u f e n d e Sanierungsmaßnahmen					
Sanierung Städtischer Bereich	Anzahl:	27	52.937,323	3.670,000	56.607,323
	davon Anzahl Modellvorhaben:	7	1.090,038	0,000	1.090,038
Sanierung Ländlicher Bereich	Anzahl:	1	1.922,584	75,000	1.997,584
laufende Maßnahmen	Anzahl:	28	54.859,907	3.745,000	58.604,907
	davon Anzahl Modellvorhaben:	7	1.090,038	0,000	1.090,038
- Zusammenstellung: R u h e n d e Sanierungsmaßnahmen					
Sanierung Städtischer Bereich	Anzahl:	13	19.687,882	0,000	19.687,882
	davon Anzahl Modellvorhaben:	4	1.379,777	0,000	1.379,777
Sanierung Ländlicher Bereich	Anzahl:	1	3.113,812	0,000	3.113,812
ruhende Maßnahmen	Anzahl:	14	22.801,694	0,000	22.801,694
	davon Anzahl Modellvorhaben:	4	1.379,777	0,000	1.379,777
Summe: Niedersachsen	Anzahl:	42	77.661,601	3.745,000	81.406,601
davon Zinsen			9,360		
davon Modellvorhaben		11	2.469,815	0,000	2.469,815

Nordrhein-Westfalen

**Bundesprogramm zur Förderung von Stadtteilen mit besonderem
Entwicklungsbedarf - die soziale Stadt 2012
Land: Nordrhein-Westfalen**

Lfd. Nr.	Gemeinde- Ortsteil Kreis	Bezeichnung der Maßnahme (Förderung in Programmjahren) Gebietsgröße (ha) Städtischer Bereich (S) Ländlicher Bereich (L) Aufnahme in das Bundesprogramm	Bundesmittel (in Tausend Euro) ggfs. davon Modellvorhaben ggfs. davon Zinsen			Anz. MV.	Anz. ESF- Pro- jekte
			bis einschl. 2011	Programmjahr 2012	insgesamt		
laufende Maßnahmen							
1	Aachen, Stadt / Aachen, Kreisfreie Stadt	Aachen Nord (2010) 300 ha S 2010	624,000	948,000	1.572,000	0	0
2	Baesweiler, Stadt / Aachen, Kreis	Setterich Nord (2009) 63,71 ha S 2009	1.486,000 18,000	995,000 0,000	2.481,000 18,000	1	0
3	Bergheim, Stadt / Rhein-Erft-Kreis	Bergheim Süd-West regio-grün (2002) 160,5 ha S 2002	5.049,000 536,000	910,000 0,000	5.959,000 536,000	1	0
4	Bielefeld, Stadt / Bielefeld, Kreisfreie Stadt	Sieker Mitte (2008-2009, 2011) 197 ha S 2008	1.208,000 325,000	57,000 0,000	1.265,000 325,000	1	0
5	Bielefeld, Stadt / Bielefeld, Kreisfreie Stadt	Bielefeld - Sennestadt (2009) 48,2 ha S 2009	429,000 14,000	32,000 0,000	461,000 14,000	1	0
6	Bottrop, Stadt / Bottrop, Kreisfreie Stadt	Lehmkuhle/Ebel (2002-2006, 2008) 601 ha S 2002	4.535,000 1.093,000	78,000 0,000	4.613,000 1.093,000	1	0
7	Brakel, Stadt / Höxter	Bökendorfer Grund (vormals Lange Wanne) (2001-2003, 2008-2009, 2011) 17 ha S 2001	847,697 26,000	293,000 0,000	1.140,697 26,000	1	0
8	Castrop-Rauxel, Stadt / Recklinghausen	Habinghorst (2010, 2012) 106 ha S 2010	10,000	357,000	367,000	0	0

**Bundesprogramm zur Förderung von Stadtteilen mit besonderem
Entwicklungsbedarf - die soziale Stadt 2012
Land: Nordrhein-Westfalen**

Lfd. Nr.	Gemeinde- Ortsteil Kreis	Bezeichnung der Maßnahme (Förderung in Programmjahren) Gebietsgröße (ha) Städtischer Bereich (S) Ländlicher Bereich (L) Aufnahme in das Bundesprogramm	Bundesmittel (in Tausend Euro) ggfs. davon Modellvorhaben ggfs. davon Zinsen			Anz. MV.	Anz. ESF- Pro- jekte
			bis einschl. 2011	Programmjahr 2012	insgesamt		
laufende Maßnahmen							
9	Dinslaken, Stadt / Wesel	Lohberg und Blumenviertel (2000-2006, 2008-2010, 2012) 376 ha S 2000	5.619,520 943,000	816,000 0,000	6.435,520 943,000	1	0
10	Düsseldorf, Stadt / Düsseldorf, Kreisfreie Stadt	Wersten/Holzhausen (2012) 240 ha S 2012	0,000	138,000	138,000	0	0
11	Espelkamp, Stadt / Minden-Lübbecke	Espelkamp Innenstadt und Gabelhorst (2004-2006, 2008) 0 ha S 2004	1.059,000 106,000	243,000 0,000	1.302,000 106,000	1	0
12	Euskirchen, Stadt / Euskirchen	Viehplätzchen (2010) 5 ha S 2010	765,000	264,000	1.029,000	0	0
13	Gelsenkirchen, Stadt / Gelsenkirchen, Kreisfreie Stadt	Hassel Herten- Westerholt/Bertlich (2007, 2010, 2012) 710 ha S 2007	291,000 83,000	933,000 0,000	1.224,000 83,000	1	0
14	Gladbeck, Stadt / Recklinghausen	Gladbeck-Mitte (2011) 450 ha S 2011	640,000	350,000	990,000	0	0
15	Herten, Stadt / Recklinghausen	Herten Westerholt/Bertlich (2007, 2012) 800 ha S 2007	75,000 75,000	313,000 0,000	388,000 75,000	1	0

**Bundesprogramm zur Förderung von Stadtteilen mit besonderem
Entwicklungsbedarf - die soziale Stadt 2012
Land: Nordrhein-Westfalen**

Lfd. Nr.	Gemeinde- Ortsteil Kreis	Bezeichnung der Maßnahme (Förderung in Programmjahren) Gebietsgröße (ha) Städtischer Bereich (S) Ländlicher Bereich (L) Aufnahme in das Bundesprogramm	Bundesmittel (in Tausend Euro) ggfs. davon Modellvorhaben ggfs. davon Zinsen			Anz. MV.	Anz. ESF- Pro- jekte
			bis einschl. 2011	Programmjahr 2012	insgesamt		
laufende Maßnahmen							
16	Iserlohn, Stadt / Märkischer Kreis	Südliche Innenstadt / Obere Mühle (2010, 2012) 50,5 ha S 2010	717,000 50,000	276,000 0,000	993,000 50,000	1	0
17	Lünen, Stadt / Unna	Lünen-Gahmen (2010) 280 ha S 2010	645,000	364,000	1.009,000	0	0
18	Oberhausen, Stadt / Oberhausen, Kreisfreie Stadt	Lirich (2002, 2004-2008, 2010) 341 ha S 2002	3.966,000 1.465,000	872,000 0,000	4.838,000 1.465,000	1	0
19	Solingen, Stadt / Solingen, Kreisfreie Stadt	Solinger Nordstadt (2012) 70 ha S 2012	0,000	393,000	393,000	0	0
20	Velbert, Stadt / Mettmann	Birth/Losenburg (2005) 240 ha S 2005	2.404,000 491,000	463,000 0,000	2.867,000 491,000	1	0
	laufende Maßnahmen	Gesamtförderung davon Modellvorhaben	30.370,217 5.225,000	9.095,000 0,000	39.465,217 5.225,000	13	0

**Bundesprogramm zur Förderung von Stadtteilen mit besonderem
Entwicklungsbedarf - die soziale Stadt 2012
Land: Nordrhein-Westfalen**

Lfd. Nr.	Gemeinde- Ortsteil Kreis	Bezeichnung der Maßnahme (Förderung in Programmjahren) Gebietsgröße (ha) Städtischer Bereich (S) Ländlicher Bereich (L) Aufnahme in das Bundesprogramm	Bundesmittel (in Tausend Euro) ggfs. davon Modellvorhaben ggfs. davon Zinsen			Anz. MV.	Anz. ESF- Pro- jekte
			bis einschl. 2011	Programmjahr 2012	insgesamt		
ruhende Maßnahmen							
1	Aachen, Stadt / Aachen, Kreisfreie Stadt	Aachen Ost, Rothe Erde (2000-2009) 240 ha S 2000	5.078,075 496,000	0,000 0,000	5.078,075 496,000	1	0
2	Ahlen, Stadt / Warendorf	Ahlen Süd (2010) 144 ha S 2010	16,000	0,000	16,000	0	0
3	Ahlen, Stadt / Warendorf	Ahlen Süd-Ost (1999-2006, 2008-2009) 370 ha S 1999	3.701,188 102,000	0,000 0,000	3.701,188 102,000	1	0
4	Alsdorf, Stadt / Aachen, Kreis	Alsdorf-Mitte (Zeche Anna) EUREGIONALE 2008 (2009-2010) 153 ha S 2009	644,000	0,000	644,000	0	0
5	Bochum, Stadt / Bochum, Kreisfreie Stadt	Bochum Innere Hustadt (2009-2010) 14,5 ha S 2009	667,000	0,000	667,000	0	0
6	Bochum, Stadt / Bochum, Kreisfreie Stadt	Bochum Westend (2009-2010) 167 ha S 2009	1.045,000	0,000	1.045,000	0	0
7	Bonn, Stadt / Bonn, Kreisfreie Stadt	Dransdorf (1999-2001, 2007, 2009) 31 ha S 1999	831,601 83,000	0,000 0,000	831,601 83,000	1	0

**Bundesprogramm zur Förderung von Stadtteilen mit besonderem
Entwicklungsbedarf - die soziale Stadt 2012
Land: Nordrhein-Westfalen**

Lfd. Nr.	Gemeinde- Ortsteil Kreis	Bezeichnung der Maßnahme (Förderung in Programmjahren) Gebietsgröße (ha) Städtischer Bereich (S) Ländlicher Bereich (L) Aufnahme in das Bundesprogramm	Bundesmittel (in Tausend Euro) ggfs. davon Modellvorhaben ggfs. davon Zinsen			Anz. MV.	Anz. ESF- Pro- jekte
			bis einschl. 2011	Programmjahr 2012	insgesamt		
ruhende Maßnahmen							
8	Bottrop, Stadt / Bottrop, Kreisfreie Stadt	Boy-Welheim (1999-2004, 2006-2007) 950 ha S 1999	3.860,465 111,000	0,000 0,000	3.860,465 111,000	1	0
9	Brühl, Stadt / Rhein- Erft-Kreis	Brühl Vochem (2009-2010) 100 ha S 2009	202,000 39,000	0,000 0,000	202,000 39,000	1	0
10	Castrop-Rauxel, Stadt / Recklinghausen	Deininghausen (2006-2007) 27 ha S 2006	289,000 110,000	0,000 0,000	289,000 110,000	1	0
11	Detmold, Stadt / Lippe	Herberhausen Hohenloh / Hakedahl (1999-2004, 2010) 140 ha L 1999	2.404,564	0,000	2.404,564	0	0
12	Dormagen, Stadt / Rhein-Kreis Neuss	Raphaelshaus (2010) 18 ha S 2010	754,000 754,000	0,000 0,000	754,000 754,000	1	0
13	Dormagen, Stadt / Rhein-Kreis Neuss	Hackenbroich (2002, 2004-2006, 2009) 44,3 ha S 2002	1.120,000 153,000	0,000 0,000	1.120,000 153,000	1	0
14	Dorsten, Stadt / Recklinghausen	Dorsten Hervest (2009-2010) 413,64 ha S 2009	581,000 50,000	0,000 0,000	581,000 50,000	1	0

**Bundesprogramm zur Förderung von Stadtteilen mit besonderem
Entwicklungsbedarf - die soziale Stadt 2012
Land: Nordrhein-Westfalen**

Lfd. Nr.	Gemeinde- Ortsteil Kreis	Bezeichnung der Maßnahme (Förderung in Programmjahren) Gebietsgröße (ha) Städtischer Bereich (S) Ländlicher Bereich (L) Aufnahme in das Bundesprogramm	Bundesmittel (in Tausend Euro) ggfs. davon Modellvorhaben ggfs. davon Zinsen			Anz. MV.	Anz. ESF- Pro- jekte
			bis einschl. 2011	Programmjahr 2012	insgesamt		
ruhende Maßnahmen							
15	Dortmund, Stadt / Dortmund, Kreisfreie Stadt	Großsiedlung Hörde- Clarenberg (1999-2003, 2005) 8 ha S 1999	1.223,057	0,000	1.223,057	0	0
16	Dortmund, Stadt / Dortmund, Kreisfreie Stadt	Hörde/Phoenix Ost (2009-2010) 222 ha S 2009	1.142,000 85,000	0,000 0,000	1.142,000 85,000	1	0
17	Dortmund, Stadt / Dortmund, Kreisfreie Stadt	Scharnhorst-Ost (1999-2003, 2005) 120 ha S 1999	2.654,924 805,000	0,000 0,000	2.654,924 805,000	1	0
18	Dortmund, Stadt / Dortmund, Kreisfreie Stadt	Nordstadt (1999-2000, 2002-2007, 2009-2010) 330 ha S 1999	4.231,929 316,000	0,000 0,000	4.231,929 316,000	1	0
19	Duisburg, Stadt / Duisburg, Kreisfreie Stadt	Hochfeld (2000-2009) 452 ha S 2000	11.693,840 393,000	0,000 0,000	11.693,840 393,000	1	0
20	Duisburg, Stadt / Duisburg, Kreisfreie Stadt	Nebenzentrum Beeck (2001-2002, 2004-2010) 4,45 ha S 2001	2.625,178 85,000	0,000 0,000	2.625,178 85,000	1	0
21	Duisburg, Stadt / Duisburg, Kreisfreie Stadt	Bruckhausen (1999-2007, 2009-2010) 10,17 ha S 1999	5.121,509 151,000	0,000 0,000	5.121,509 151,000	1	0

**Bundesprogramm zur Förderung von Stadtteilen mit besonderem
Entwicklungsbedarf - die soziale Stadt 2012**

Land: Nordrhein-Westfalen

Lfd. Nr.	Gemeinde- Ortsteil Kreis	Bezeichnung der Maßnahme (Förderung in Programmjahren) Gebietsgröße (ha) Städtischer Bereich (S) Ländlicher Bereich (L) Aufnahme in das Bundesprogramm	Bundesmittel (in Tausend Euro) ggfs. davon Modellvorhaben ggfs. davon Zinsen			Anz. MV.	Anz. ESF- Pro- jekte
			bis einschl. 2011	Programmjahr 2012	insgesamt		
ruhende Maßnahmen							
22	Duisburg, Stadt / Duisburg, Kreisfreie Stadt	Marxloh (1999-2006, 2008-2010) 12,1 ha S 1999	6.466,075 191,000	0,000 0,000	6.466,075 191,000	1	0
23	Düren, Stadt / Düren	Düren-Südost (1999-2007) 250 ha L 1999	1.971,846	0,000	1.971,846	0	0
24	Düren, Stadt / Düren	Düren-Nord (2005, 2008-2009) 220 ha L 2005	526,000 25,000	0,000 0,000	526,000 25,000	1	0
25	Düsseldorf, Stadt / Düsseldorf, Kreisfreie Stadt	Garath (2004-2006) 13,4 ha S 2004	897,000	0,000	897,000	0	0
26	Düsseldorf, Stadt / Düsseldorf, Kreisfreie Stadt	Flingern/Oberbilk (2000-2008) 390 ha S 2000	4.909,697 87,000	0,000 0,000	4.909,697 87,000	1	0
27	Eschweiler, Stadt / Aachen, Kreis	Eschweiler Ost (2000, 2004-2009) 32 ha S 2000	1.217,117 35,000	0,000 0,000	1.217,117 35,000	1	0
28	Essen, Stadt / Essen, Kreisfreie Stadt	Altendorf (1999-2010) 256 ha S 1999	4.429,198 145,000	0,000 0,000	4.429,198 145,000	1	0
29	Essen, Stadt / Essen, Kreisfreie Stadt	Weltkulturerbe Industriedenkmal Zeche Zollverein (2009-2010) 1.300 ha S 2009	5.622,000	0,000	5.622,000	0	0

**Bundesprogramm zur Förderung von Stadtteilen mit besonderem
Entwicklungsbedarf - die soziale Stadt 2012
Land: Nordrhein-Westfalen**

Lfd. Nr.	Gemeinde- Ortsteil Kreis	Bezeichnung der Maßnahme (Förderung in Programmjahren) Gebietsgröße (ha) Städtischer Bereich (S) Ländlicher Bereich (L) Aufnahme in das Bundesprogramm	Bundesmittel (in Tausend Euro) ggfs. davon Modellvorhaben ggfs. davon Zinsen			Anz. MV.	Anz. ESF- Pro- jekte
			bis einschl. 2011	Programmjahr 2012	insgesamt		
ruhende Maßnahmen							
30	Essen, Stadt / Essen, Kreisfreie Stadt	Bochold Altendorf-Nord (2009-2010) 298 ha S 2009	1.018,000	0,000	1.018,000	0	0
31	Essen, Stadt / Essen, Kreisfreie Stadt	Stoppenberg/Katernberg (1999-2010) 1.300 ha S 1999	33.090,692 475,000	0,000 0,000	33.090,692 475,000	1	0
32	Gelsenkirchen, Stadt / Gelsenkirchen, Kreisfreie Stadt	GE-Schalke (2010-2011) 300 ha S 2010	329,000 83,000	0,000 0,000	329,000 83,000	1	0
33	Gelsenkirchen, Stadt / Gelsenkirchen, Kreisfreie Stadt	Südost Bulmke- Hüllen/Ückendorf/Neusta dt (2002-2010) 750 ha S 2002	4.327,000 367,000	0,000 0,000	4.327,000 367,000	1	0
34	Gelsenkirchen, Stadt / Gelsenkirchen, Kreisfreie Stadt	Bismarck/Schalke Nord (1999-2005, 2007, 2009) 520 ha S 1999	6.264,362 209,000	0,000 0,000	6.264,362 209,000	1	0
35	Gladbeck, Stadt / Recklinghausen	Butendorf (1999-2004) 280 ha S 1999	1.774,677	0,000	1.774,677	0	0
36	Gladbeck, Stadt / Recklinghausen	Brauck (2004-2006, 2008-2010) 610 ha S 2004	2.133,000 877,000	0,000 0,000	2.133,000 877,000	1	0

**Bundesprogramm zur Förderung von Stadtteilen mit besonderem
Entwicklungsbedarf - die soziale Stadt 2012
Land: Nordrhein-Westfalen**

Lfd. Nr.	Gemeinde- Ortsteil Kreis	Bezeichnung der Maßnahme (Förderung in Programmjahren) Gebietsgröße (ha) Städtischer Bereich (S) Ländlicher Bereich (L) Aufnahme in das Bundesprogramm	Bundesmittel (in Tausend Euro) ggfs. davon Modellvorhaben ggfs. davon Zinsen			Anz. MV.	Anz. ESF- Pro- jekte
			bis einschl. 2011	Programmjahr 2012	insgesamt		
ruhende Maßnahmen							
37	Hagen, Stadt / Hagen, Kreisfreie Stadt	Vorhalle (1999-2002, 2004) 1.250 ha S 1999	654,414 268,000	0,000 0,000	654,414 268,000	1	0
38	Hagen, Stadt / Hagen, Kreisfreie Stadt	Altenhagen (2000-2007) 60 ha S 2000	1.872,398 283,000	0,000 0,000	1.872,398 283,000	1	0
39	Hamm, Stadt / Hamm, Kreisfreie Stadt	Hamm Norden ca. (1999-2004, 2007, 2009) 300 ha S 1999	1.606,960 434,000	0,000 0,000	1.606,960 434,000	1	0
40	Hamm, Stadt / Hamm, Kreisfreie Stadt	Hamm-Westen (2000-2011) 1.219 ha S 2000	4.130,603 413,000	0,000 0,000	4.130,603 413,000	1	0
41	Heiligenhaus, Stadt / Mettmann	Oberilp (2001) 0 ha S 2001	243,375	0,000	243,375	0	0
42	Herne, Stadt / Herne, Kreisfreie Stadt	Bickern / Unser Fritz (2002) 461 ha S 2002	2.692,000 507,000	0,000 0,000	2.692,000 507,000	1	0
43	Herten, Stadt / Recklinghausen	Herten Nord (2009-2010) 735 ha S 2009	851,000	0,000	851,000	0	0
44	Köln, Stadt / Köln, Kreisfreie Stadt	Chorweiler (1999-2007) 185 ha S 1999	2.166,446 83,000	0,000 0,000	2.166,446 83,000	1	0

**Bundesprogramm zur Förderung von Stadtteilen mit besonderem
Entwicklungsbedarf - die soziale Stadt 2012
Land: Nordrhein-Westfalen**

Lfd. Nr.	Gemeinde- Ortsteil Kreis	Bezeichnung der Maßnahme (Förderung in Programmjahren) Gebietsgröße (ha) Städtischer Bereich (S) Ländlicher Bereich (L) Aufnahme in das Bundesprogramm	Bundesmittel (in Tausend Euro) ggfs. davon Modellvorhaben ggfs. davon Zinsen			Anz. MV.	Anz. ESF- Pro- jekte
			bis einschl. 2011	Programmjahr 2012	insgesamt		
ruhende Maßnahmen							
45	Köln, Stadt / Köln, Kreisfreie Stadt	Bocklemünd-Mengenich (2002-2004, 2008) 23 ha S 2002	1.432,000 166,000	0,000 0,000	1.432,000 166,000	1	0
46	Köln, Stadt / Köln, Kreisfreie Stadt	Mühlheim Kalk und Vingst- Höhenberg (1999-2004, 2006, 2008- 2009) 1.326 ha S 1999	7.485,222 203,000	0,000 0,000	7.485,222 203,000	1	0
47	Köln, Stadt / Köln, Kreisfreie Stadt	Porz-Finkenber (2002-2004, 2006-2008) 35,4 ha S 2002	1.240,000	0,000	1.240,000	0	0
48	Krefeld, Stadt / Krefeld, Kreisfreie Stadt	Krefeld-Süd (1999-2005, 2007) 435 ha S 1999	1.727,906 18,000	0,000 0,000	1.727,906 18,000	1	0
49	Leverkusen, Stadt / Leverkusen, Kreisfreie Stadt	Rheindorf-Nord (2006, 2008-2010) 418 ha S 2006	1.897,000 65,000	0,000 0,000	1.897,000 65,000	1	0
50	Marl, Stadt / Recklinghausen	Hüls-Süd (2008-2010) 23 ha S 2008	620,000	0,000	620,000	0	0
51	Moers, Stadt / Wesel	Mattheck/Josefsviertel (2005-2006, 2008-2010) 60 ha S 2005	1.300,000 194,000	0,000 0,000	1.300,000 194,000	1	0

**Bundesprogramm zur Förderung von Stadtteilen mit besonderem
Entwicklungsbedarf - die soziale Stadt 2012
Land: Nordrhein-Westfalen**

Lfd. Nr.	Gemeinde- Ortsteil Kreis	Bezeichnung der Maßnahme (Förderung in Programmjahren) Gebietsgröße (ha) Städtischer Bereich (S) Ländlicher Bereich (L) Aufnahme in das Bundesprogramm	Bundesmittel (in Tausend Euro) ggfs. davon Modellvorhaben ggfs. davon Zinsen			Anz. MV.	Anz. ESF- Pro- jekte
			bis einschl. 2011	Programmjahr 2012	insgesamt		
ruhende Maßnahmen							
52	Mönchengladbach, Stadt / Mönchengladbach, Kreisfreie Stadt	Rheydt; Campuspark/Pahlkebad (2010) 45 ha S 2010	1.041,000	0,000	1.041,000	0	0
53	Monheim am Rhein, Stadt / Mettmann	Berliner Viertel EUROGA 2002 plus (1999-2007) 55 ha S 1999	2.701,233 22,000	0,000 0,000	2.701,233 22,000	1	0
54	Mülheim an der Ruhr, Stadt / Mülheim an der Ruhr, Kreisfreie Stadt	Eppinghoven (2006, 2008) 300 ha S 2006	268,000 68,000	0,000 0,000	268,000 68,000	1	0
55	Münster, Stadt / Münster, Kreisfreie Stadt	Brüningheide (2006, 2010) 15,4 ha S 2006	467,000 148,000	0,000 0,000	467,000 148,000	1	0
56	Oberhausen, Stadt / Oberhausen, Kreisfreie Stadt	Arbeitersiedlung Stemmersberg (2001-2002) 12,71 ha S 2001	1.545,942	0,000	1.545,942	0	0
57	Oberhausen, Stadt / Oberhausen, Kreisfreie Stadt	Knappenviertel (1999-2001) 126 ha S 1999	1.226,078	0,000	1.226,078	0	0
58	Oberhausen, Stadt / Oberhausen, Kreisfreie Stadt	Innenstadt/Alt- Oberhausen (2006, 2008, 2010-2011) 122 ha S 2006	1.492,000 322,000	0,000 0,000	1.492,000 322,000	1	0

**Bundesprogramm zur Förderung von Stadtteilen mit besonderem
Entwicklungsbedarf - die soziale Stadt 2012**

Land: Nordrhein-Westfalen

Lfd. Nr.	Gemeinde- Ortsteil Kreis	Bezeichnung der Maßnahme (Förderung in Programmjahren) Gebietsgröße (ha) Städtischer Bereich (S) Ländlicher Bereich (L) Aufnahme in das Bundesprogramm	Bundesmittel (in Tausend Euro) ggfs. davon Modellvorhaben ggfs. davon Zinsen			Anz. MV.	Anz. ESF- Pro- jekte
			bis einschl. 2011	Programmjahr 2012	insgesamt		
ruhende Maßnahmen							
59	Ratingen, Stadt / Mettmann	Ratingen-West (1999, 2005) 545 ha S 1999	573,436	0,000	573,436	0	0
60	Recklinghausen, Stadt / Recklinghausen	Stadtteilprojekt Süd/Grullbad (2004-2008) 563 ha S 2004	2.756,000 39,000	0,000 0,000	2.756,000 39,000	1	0
61	Recklinghausen, Stadt / Recklinghausen	Hochlarmark (1999-2002) 587 ha S 1999	1.115,859	0,000	1.115,859	0	0
62	Remscheid, Stadt / Remscheid, Kreisfreie Stadt	Rosenhügel (2004-2010) 38,9 ha S 2004	2.182,000 181,000	0,000 0,000	2.182,000 181,000	1	0
63	Siegen, Stadt / Siegen-Wittgenstein	Fischbacherberg (1999-2001, 2009) 56 ha S 1999	747,993 454,000	0,000 0,000	747,993 454,000	1	0
64	Solingen, Stadt / Solingen, Kreisfreie Stadt	Nordstadt / Fuhr (1999-2002, 2005, 2007- 2010) 75 ha S 1999	1.987,731 364,000	0,000 0,000	1.987,731 364,000	1	0
65	Stolberg (Rhld.), Stadt / Aachen, Kreis	Stolberg Velau (2008-2010) 114 ha S 2008	773,000	0,000	773,000	0	0
66	Viersen, Stadt / Viersen	Südstadt (2010-2011) 0 ha S 2010	498,000	0,000	498,000	0	0

**Bundesprogramm zur Förderung von Stadtteilen mit besonderem
Entwicklungsbedarf - die soziale Stadt 2012
Land: Nordrhein-Westfalen**

Lfd. Nr.	Gemeinde- Ortsteil Kreis	Bezeichnung der Maßnahme (Förderung in Programmjahren) Gebietsgröße (ha) Städtischer Bereich (S) Ländlicher Bereich (L) Aufnahme in das Bundesprogramm	Bundesmittel (in Tausend Euro)			Anz. MV.	Anz. ESF- Pro- jekte
			ggfs. davon Modellvorhaben	ggfs. davon Zinsen			
ruhende Maßnahmen							
67	Witten, Stadt / Ennepe-Ruhr-Kreis	Witten-Annen Ennepe-Ruhr-Kreis (2006, 2008-2009, 2011) 350 ha S 2006	776,000 410,000	0,000 0,000	776,000 410,000	1	0
68	Wuppertal, Stadt / Wuppertal, Kreisfreie Stadt	Freiraumprogramm Talachse REGIONALE 2006 (2009-2010) 120 ha S 2009	514,000	0,000	514,000	0	0
69	Wuppertal, Stadt / Wuppertal, Kreisfreie Stadt	Ostersbaum (1999-2008) 74 ha S 1999	3.705,927 75,000	0,000 0,000	3.705,927 75,000	1	0
70	Wuppertal, Stadt / Wuppertal, Kreisfreie Stadt	Unterbarmen (2009-2010) 100 ha S 2009	809,000 725,000	0,000 0,000	809,000 725,000	1	0
71	Wuppertal, Stadt / Wuppertal, Kreisfreie Stadt	Oberbarmen/Wichlingha usen (2007-2009, 2011) 0 ha S 2007	4.661,000 3.528,000	0,000 0,000	4.661,000 3.528,000	1	0
72	Wuppertal, Stadt / Wuppertal, Kreisfreie Stadt	Elberfelder Nordstadt/Arrenberg (2009-2010) 0 ha S 2009	2.247,000 2.066,000	0,000 0,000	2.247,000 2.066,000	1	0
	ruhende Maßnahmen	Gesamtförderung davon Modellvorhaben	186.869,517 17.263,000	0,000 0,000	186.869,517 17.263,000	49	0

**Bundesprogramm zur Förderung von Stadtteilen mit besonderem
Entwicklungsbedarf - die soziale Stadt 2012
Land: Nordrhein-Westfalen**

			Finanzhilfe des Bundes bis einschl. 2011	Finanzhilfe des Bundes Programmjahr 2012	Finanzhilfe des Bundes insgesamt
			1000 Euro	1000 Euro	1000 Euro
<hr/>					
- Zusammenstellung: L a u f e n d e Sanierungsmaßnahmen					
Sanierung Städtischer Bereich	Anzahl:	20	30.370,217	9.095,000	39.465,217
	davon Anzahl Modellvorhaben:	13	5.225,000	0,000	5.225,000
Sanierung Ländlicher Bereich	Anzahl:	0	0,000	0,000	0,000
laufende Maßnahmen	Anzahl:	20	30.370,217	9.095,000	39.465,217
	davon Anzahl Modellvorhaben:	13	5.225,000	0,000	5.225,000
<hr/>					
- Zusammenstellung: R u h e n d e Sanierungsmaßnahmen					
Sanierung Städtischer Bereich	Anzahl:	69	181.967,107	0,000	181.967,107
	davon Anzahl Modellvorhaben:	48	17.238,000	0,000	17.238,000
Sanierung Ländlicher Bereich	Anzahl:	3	4.902,410	0,000	4.902,410
	davon Anzahl Modellvorhaben:	1	25,000	0,000	25,000
ruhende Maßnahmen	Anzahl:	72	186.869,517	0,000	186.869,517
	davon Anzahl Modellvorhaben:	49	17.263,000	0,000	17.263,000
<hr/>					
Summe: Nordrhein-Westfalen	Anzahl:	92	217.239,734	9.095,000	226.334,734
davon Modellvorhaben		62	22.488,000	0,000	22.488,000
<hr/>					

Rheinland-Pfalz

**Bundesprogramm zur Förderung von Stadtteilen mit besonderem
Entwicklungsbedarf - die soziale Stadt 2012
Land: Rheinland-Pfalz**

Lfd. Nr.	Gemeinde- Ortsteil Kreis	Bezeichnung der Maßnahme (Förderung in Programmjahren) Gebietsgröße (ha) Städtischer Bereich (S) Ländlicher Bereich (L) Aufnahme in das Bundesprogramm	Bundesmittel (in Tausend Euro) ggfs. davon Modellvorhaben ggfs. davon Zinsen			Anz. MV.	Anz. ESF- Pro- jekte
			bis einschl. 2011	Programmjahr 2012	insgesamt		
laufende Maßnahmen							
1	Bad Dürkheim, Stadt / Bad Dürkheim	Präventionsmodell (Ost) Untersuchungsgebiet (2006) 33 ha S 2006	537,600 70,000	240,000 0,000	777,600 70,000	1	0
2	Bad Kreuznach, Stadt / Bad Kreuznach	Pariser Viertel Untersuchungsgebiet (2009) 19,3 ha S 2009	93,700	104,000	197,700	0	0
3	Bad Kreuznach, Stadt / Bad Kreuznach	Am Tilgesbrunnen Untersuchungsgebiet (2001-2005, 2007, 2009, 2012) 213 ha S 2001	780,864 266,600	41,000 0,000	821,864 266,600	1	0
4	Höhr-Grenzhausen, Stadt / Westerwaldkreis	Stadtteil Höhr Untersuchungsgebiet (2003) 9,4 ha S 2003	2.076,501 103,800	190,000 0,000	2.266,501 103,800	1	0
5	Koblenz, Stadt / Koblenz, Kreisfreie Stadt	Lützel (2008) 33,48 ha S 2008	151,500	155,000	306,500	0	0
6	Konz, Stadt / Trier- Saarburg	Karthaus (2010) 65 ha S 2010	140,000	95,000	235,000	0	0
7	Ludwigshafen am Rhein, Stadt / Ludwigshafen am Rhein, Kreisfreie Stadt	Mundenheim-Südost Untersuchungsgebiet (2000-2005, 2011) 53 ha S 2000	964,721 25,000	58,000 0,000	1.022,721 25,000	1	0

**Bundesprogramm zur Förderung von Stadtteilen mit besonderem
Entwicklungsbedarf - die soziale Stadt 2012
Land: Rheinland-Pfalz**

Lfd. Nr.	Gemeinde- Ortsteil Kreis	Bezeichnung der Maßnahme (Förderung in Programmjahren) Gebietsgröße (ha) Städtischer Bereich (S) Ländlicher Bereich (L) Aufnahme in das Bundesprogramm	Bundesmittel (in Tausend Euro) ggfs. davon Modellvorhaben ggfs. davon Zinsen			Anz. MV.	Anz. ESF- Pro- jekte
			bis einschl. 2011	Programmjahr 2012	insgesamt		
laufende Maßnahmen							
8	Ludwigshafen am Rhein, Stadt / Ludwigshafen am Rhein, Kreisfreie Stadt	Oggersheim-West Untersuchungsgebiet (2000-2005, 2007-2009, 2012) 55 ha S 2000	1.065,560 25,000	42,000 0,000	1.107,560 25,000	1	0
9	Mainz, Stadt / Mainz, Kreisfreie Stadt	Lerchenberg Untersuchungsgebiet (2006) 92 ha S 2006	386,250 140,000	41,500 0,000	427,750 140,000	1	0
10	Mainz, Stadt / Mainz, Kreisfreie Stadt	Alt-Mombach Untersuchungsgebiet (2006-2010, 2012) 240 ha S 2006	449,516 140,000	73,000 0,000	522,516 140,000	1	0
11	Neuwied, Stadt / Neuwied	Südöstliche Innenstadt Untersuchungsgebiet (2007) 37 ha S 2007	599,081 185,381	322,000 0,000	921,081 185,381	1	0
12	Speyer, Stadt / Speyer, Kreisfreie Stadt	Speyer-West Untersuchungsgebiet (2006) 202 ha S 2006	793,411 131,311	254,500 0,000	1.047,911 131,311	1	0
13	Trier, Stadt / Trier, Kreisfreie Stadt	Sanierung im Stadtteil Ehrang Satzungsgebiet (1999, 2003-2010, 2012) 13,7 ha S 1999	3.258,204	190,000	3.448,204	0	0



**Bundesprogramm zur Förderung von Stadtteilen mit besonderem
Entwicklungsbedarf - die soziale Stadt 2012
Land: Rheinland-Pfalz**

Lfd. Nr.	Gemeinde- Ortsteil Kreis	Bezeichnung der Maßnahme (Förderung in Programmjahren) Gebietsgröße (ha) Städtischer Bereich (S) Ländlicher Bereich (L) Aufnahme in das Bundesprogramm	Bundesmittel (in Tausend Euro) ggfs. davon Modellvorhaben ggfs. davon Zinsen			Anz. MV.	Anz. ESF- Pro- jekte
			bis einschl. 2011	Programmjahr 2012	insgesamt		
laufende Maßnahmen							
14	Weißenthurm, Stadt / Mayen-Koblenz	Stadtkern Untersuchungsgebiet (2007) 8,8 ha S 2007	1.004,900	20,000	1.024,900	0	0
	laufende Maßnahmen	Gesamtförderung davon Modellvorhaben	12.301,808 1.087,092	1.826,000 0,000	14.127,808 1.087,092	9	0

**Bundesprogramm zur Förderung von Stadtteilen mit besonderem
Entwicklungsbedarf - die soziale Stadt 2012
Land: Rheinland-Pfalz**

Lfd. Nr.	Gemeinde- Ortsteil Kreis	Bezeichnung der Maßnahme (Förderung in Programmjahren) Gebietsgröße (ha) Städtischer Bereich (S) Ländlicher Bereich (L) Aufnahme in das Bundesprogramm	Bundesmittel (in Tausend Euro) ggfs. davon Modellvorhaben ggfs. davon Zinsen			Anz. MV.	Anz. ESF- Pro- jekte
			bis einschl. 2011	Programmjahr 2012	insgesamt		
ruhende Maßnahmen							
1	Alzey, Stadt / Alzey- Worms	Theodor-Heuss-Ring (2010) 20 ha S 2010	238,000	0,000	238,000	0	0
2	Annweiler am Trifels, Stadt / Südliche Weinstraße	Siedlung "An der Queich" Satzungsgebiet (1999) 2,26 ha L 1999	920,325	0,000	920,325	0	0
3	Eisenberg (Pfalz), Stadt / Donnersbergkreis	Stadtkern Untersuchungsgebiet (2006-2011) 35,2 ha S 2006	1.338,330	0,000	1.338,330	0	0
4	Idar-Oberstein, Stadt / Birkenfeld	Barbararing Untersuchungsgebiet (2003-2010) 9 ha S 2003	421,050 140,000	0,000 0,000	421,050 140,000	1	0
5	Kaiserslautern, Stadt / Kaiserslautern, Kreisfreie Stadt	Innenstadt-West Untersuchungsgebiet (2001, 2003-2010) 41,15 ha S 2001	2.073,894 200,000	0,000 0,000	2.073,894 200,000	1	0
6	Kaiserslautern, Stadt / Kaiserslautern, Kreisfreie Stadt	Sozialer Brennpunkt "Am Kalkofen"/Asterweg (1999, 2005) 3,43 ha S 1999	506,288	0,000	506,288	0	0
7	Koblenz, Stadt / Koblenz, Kreisfreie Stadt	Am Luisenturm/Grüner Weg Untersuchungsgebiet (2000, 2002-2006) 1 ha S 2000	1.085,097	0,000	1.085,097	0	0

**Bundesprogramm zur Förderung von Stadtteilen mit besonderem
Entwicklungsbedarf - die soziale Stadt 2012
Land: Rheinland-Pfalz**

Lfd. Nr.	Gemeinde- Ortsteil Kreis	Bezeichnung der Maßnahme (Förderung in Programmjahren) Gebietsgröße (ha) Städtischer Bereich (S) Ländlicher Bereich (L) Aufnahme in das Bundesprogramm	Bundesmittel (in Tausend Euro) ggfs. davon Modellvorhaben ggfs. davon Zinsen			Anz. MV.	Anz. ESF- Pro- jekte
			bis einschl. 2011	Programmjahr 2012	insgesamt		
ruhende Maßnahmen							
8	Koblenz, Stadt / Koblenz, Kreisfreie Stadt	Sanierung im Stadtteil Ehrenbreitstein Satzungsgebiet Teilgebiet (1999) 17,1 ha S 1999	129,013	0,000	129,013	0	0
9	Koblenz, Stadt / Koblenz, Kreisfreie Stadt	Flugfeld Karthause Untersuchungsgebiet (2001, 2003-2009) 11 ha S 2001	1.071,575 131,160	0,000 0,000	1.071,575 131,160	1	0
10	Koblenz, Stadt / Koblenz, Kreisfreie Stadt	Stadtteil Goldgrube Untersuchungsgebiet (2002-2004) 33 ha S 2002	155,880	0,000	155,880	0	0
11	Ludwigshafen am Rhein, Stadt / Ludwigshafen am Rhein, Kreisfreie Stadt	West Untersuchungsgebiet (2001-2005) 25 ha S 2001	1.008,977 25,000	0,000 0,000	1.008,977 25,000	1	0
12	Ludwigshafen am Rhein, Stadt / Ludwigshafen am Rhein, Kreisfreie Stadt	Westend Untersuchungsgebiet (2000-2006) 22 ha S 2000	2.566,667 125,000	0,000 0,000	2.566,667 125,000	1	0
13	Ludwigshafen am Rhein, Stadt / Ludwigshafen am Rhein, Kreisfreie Stadt	Mundenheim/Karolina- Burger-Str Satzungsgebiet (2005-2006, 2008-2009) 2,5 ha S 2005	497,000	0,000	497,000	0	0

**Bundesprogramm zur Förderung von Stadtteilen mit besonderem
Entwicklungsbedarf - die soziale Stadt 2012
Land: Rheinland-Pfalz**

Lfd. Nr.	Gemeinde- Ortsteil Kreis	Bezeichnung der Maßnahme (Förderung in Programmjahren) Gebietsgröße (ha) Städtischer Bereich (S) Ländlicher Bereich (L) Aufnahme in das Bundesprogramm	Bundesmittel (in Tausend Euro) ggfs. davon Modellvorhaben ggfs. davon Zinsen			Anz. MV.	Anz. ESF- Pro- jekte
			bis einschl. 2011	Programmjahr 2012	insgesamt		
ruhende Maßnahmen							
14	Mainz, Stadt / Mainz, Kreisfreie Stadt	Oberstadt, Berliner Viertel Untersuchungsgebiet (2000-2006) 35 ha S 2000	836,888	0,000	836,888	0	0
15	Mainz, Stadt / Mainz, Kreisfreie Stadt	Finthen, Römerquelle Untersuchungsgebiet (2001-2006) 12 ha S 2001	581,755	0,000	581,755	0	0
16	Mainz, Stadt / Mainz, Kreisfreie Stadt	Neustadt Untersuchungsgebiet (2000-2007, 2010) 140 ha S 2000	2.360,930 203,330	0,000 0,000	2.360,930 203,330	1	0
17	Neustadt an der Weinstraße, Stadt / Neustadt an der Weinstraße, Kreisfreie	Neustadt Ost Untersuchungsgebiet (2004-2010) 74,2 ha S 2004	1.409,995 99,695	0,000 0,000	1.409,995 99,695	1	0
18	Pirmasens, Stadt / Pirmasens, Kreisfreie Stadt	Projekt "Kantstraße"/Husterhöh Untersuchungsgebiet (2000-2001) 1 ha S 2000	331,863	0,000	331,863	0	0
19	Pirmasens, Stadt / Pirmasens, Kreisfreie Stadt	Projekt AQUA/Husterhöh (Job-Börse) Untersuchungsgebiet (2000-2002) 1 ha S 2000	711,232	0,000	711,232	0	0

**Bundesprogramm zur Förderung von Stadtteilen mit besonderem
Entwicklungsbedarf - die soziale Stadt 2012
Land: Rheinland-Pfalz**

Lfd. Nr.	Gemeinde- Ortsteil Kreis	Bezeichnung der Maßnahme (Förderung in Programmjahren) Gebietsgröße (ha) Städtischer Bereich (S) Ländlicher Bereich (L) Aufnahme in das Bundesprogramm	Bundesmittel (in Tausend Euro) ggfs. davon Modellvorhaben ggfs. davon Zinsen			Anz. MV.	Anz. ESF- Pro- jekte
			bis einschl. 2011	Programmjahr 2012	insgesamt		
ruhende Maßnahmen							
20	Pirmasens, Stadt / Pirmasens, Kreisfreie Stadt	Winzler Viertel Untersuchungsgebiet (2006-2010) 30,4 ha S 2006	888,900 146,600	0,000 0,000	888,900 146,600	1	0
21	Speyer, Stadt / Speyer, Kreisfreie Stadt	Speyer-Nord Untersuchungsgebiet (2001, 2003-2007) 140 ha S 2001	478,495 29,640	0,000 0,000	478,495 29,640	1	0
22	Trier, Stadt / Trier, Kreisfreie Stadt	Trier-Nord/Beutelweg Untersuchungsgebiet (2000-2008, 2010) 62,15 ha S 2000	3.297,550 426,660	0,000 0,000	3.297,550 426,660	1	0
23	Trier, Stadt / Trier, Kreisfreie Stadt	West / Gneisenaustraße Untersuchungsgebiet (2003, 2005-2011) 36,62 ha S 2003	3.028,560 366,660	0,000 0,000	3.028,560 366,660	1	0
24	Wittlich, Stadt / Bernkastel-Wittlich	Bombogen Untersuchungsgebiet (2004, 2007) 0 ha S 2004	165,000 50,000	0,000 0,000	165,000 50,000	1	0
25	Wittlich, Stadt / Bernkastel-Wittlich	Rechts der Lieser Untersuchungsgebiet (2003-2006) 60 ha S 2003	558,298	0,000	558,298	0	0
26	Worms, Stadt / Worms, Kreisfreie Stadt	Wormser Süden Untersuchungsgebiet (2003-2008, 2010) 2 ha S 2003	825,000 80,000	0,000 0,000	825,000 80,000	1	0



**Bundesprogramm zur Förderung von Stadtteilen mit besonderem
Entwicklungsbedarf - die soziale Stadt 2012
Land: Rheinland-Pfalz**

Lfd. Nr.	Gemeinde- Ortsteil Kreis	Bezeichnung der Maßnahme (Förderung in Programmjahren) Gebietsgröße (ha) Städtischer Bereich (S) Ländlicher Bereich (L) Aufnahme in das Bundesprogramm	Bundesmittel (in Tausend Euro) ggfs. davon Modellvorhaben ggfs. davon Zinsen			Anz. MV.	Anz. ESF- Pro- jekte
			bis einschl. 2011	Programmjahr 2012	insgesamt		
ruhende Maßnahmen							
	ruhende Maßnahmen	Gesamtförderung davon Modellvorhaben	27.486,562 2.023,745	0,000 0,000	27.486,562 2.023,745	13	0



**Bundesprogramm zur Förderung von Stadtteilen mit besonderem
Entwicklungsbedarf - die soziale Stadt 2012
Land: Rheinland-Pfalz**

Lfd. Nr.	Gemeinde- Ortsteil Kreis	Bezeichnung der Maßnahme (Förderung in Programmjahren) Gebietsgröße (ha) Städtischer Bereich (S) Ländlicher Bereich (L) Aufnahme in das Bundesprogramm	Bundesmittel (in Tausend Euro) ggfs. davon Modellvorhaben ggfs. davon Zinsen			Anz. MV.	Anz. ESF- Pro- jekte
			bis einschl. 2011	Programmjahr 2012	insgesamt		
abgerechnete Maßnahmen							
1	Germersheim, Stadt / Germersheim	Sanierung des Stadtkerns Teilgebiet: Jugendintegrationszentru m Satzungsgebiet (1999) 4,76 ha S 1999	255,646	0,000	255,646	0	0
	abgerechnete Maßnahmen	Gesamtförderung davon Modellvorhaben	255,646	0,000	255,646	0	0

**Bundesprogramm zur Förderung von Stadtteilen mit besonderem
Entwicklungsbedarf - die soziale Stadt 2012
Land: Rheinland-Pfalz**

			Finanzhilfe des Bundes bis einschl. 2011	Finanzhilfe des Bundes Programmjahr 2012	Finanzhilfe des Bundes insgesamt
			1000 Euro	1000 Euro	1000 Euro
- Zusammenstellung: L a u f e n d e Sanierungsmaßnahmen					
Sanierung Städtischer Bereich	Anzahl:	14	12.301,808	1.826,000	14.127,808
	davon Anzahl Modellvorhaben:	9	1.087,092	0,000	1.087,092
Sanierung Ländlicher Bereich	Anzahl:	0	0,000	0,000	0,000
laufende Maßnahmen	Anzahl:	14	12.301,808	1.826,000	14.127,808
	davon Anzahl Modellvorhaben:	9	1.087,092	0,000	1.087,092
- Zusammenstellung: R u h e n d e Sanierungsmaßnahmen					
Sanierung Städtischer Bereich	Anzahl:	25	26.566,237	0,000	26.566,237
	davon Anzahl Modellvorhaben:	13	2.023,745	0,000	2.023,745
Sanierung Ländlicher Bereich	Anzahl:	1	920,325	0,000	920,325
ruhende Maßnahmen	Anzahl:	26	27.486,562	0,000	27.486,562
	davon Anzahl Modellvorhaben:	13	2.023,745	0,000	2.023,745
- Zusammenstellung: A b g e r e c h n e t e Sanierungsmaßnahmen					
Sanierung Städtischer Bereich	Anzahl:	1	255,646	0,000	255,646
Sanierung Ländlicher Bereich	Anzahl:	0	0,000	0,000	0,000
abgerechnete Maßnahmen	Anzahl:	1	255,646	0,000	255,646
	davon Anzahl Modellvorhaben:				
Summe: Rheinland-Pfalz	Anzahl:	41	40.044,016	1.826,000	41.870,016
davon Modellvorhaben		22	3.110,837	0,000	3.110,837

Saarland

**Bundesprogramm zur Förderung von Stadtteilen mit besonderem
Entwicklungsbedarf - die soziale Stadt 2012
Land: Saarland**

Lfd. Nr.	Gemeinde- Ortsteil Kreis	Bezeichnung der Maßnahme (Förderung in Programmjahren) Gebietsgröße (ha) Städtischer Bereich (S) Ländlicher Bereich (L) Aufnahme in das Bundesprogramm	Bundesmittel (in Tausend Euro) ggfs. davon Modellvorhaben ggfs. davon Zinsen			Anz. MV.	Anz. ESF- Pro- jekte
			bis einschl. 2011	Programmjahr 2012	insgesamt		
laufende Maßnahmen							
1	Dillingen/ Saar, Stadt / Saarlouis	Innenstadt, Leipziger Ring, Lokschuppen u. Papiermühle (2000, 2002-2010, 2012) 67 ha S 2000	1.288,799	206,000	1.494,799	0	0
2	Friedrichthal, Stadt / Saarbrücken	Stadtmitte / Am Kolonieschacht Feld- und Grillparzerstraße (1999) 172 ha S 1999	1.319,133	53,000	1.372,133	0	0
3	Merzig, Kreisstadt / Merzig-Wadern	Stadtmitte und Schalthaussiedlung (1999) 244 ha S 1999	1.792,646	89,000	1.881,646	0	0
4	Neunkirchen, Kreisstadt / Neunkirchen	Östliche Innenstadt/ Oberer Markt (1999) 107 ha S 1999	1.170,307	21,000	1.191,307	0	0
5	Völklingen, Stadt / Saarbrücken	Stadtteil Wehrden und Innenstadt Sanierungsgebiet (1999-2010, 2012) 183 ha S 1999	1.063,789	120,000	1.183,789	0	0
	laufende Maßnahmen	Gesamtförderung davon Modellvorhaben	6.634,674	489,000	7.123,674	0	0

**Bundesprogramm zur Förderung von Stadtteilen mit besonderem
Entwicklungsbedarf - die soziale Stadt 2012**

Land: Saarland

Lfd. Nr.	Gemeinde- Ortsteil Kreis	Bezeichnung der Maßnahme (Förderung in Programmjahren) Gebietsgröße (ha) Städtischer Bereich (S) Ländlicher Bereich (L) Aufnahme in das Bundesprogramm	Bundesmittel (in Tausend Euro) ggfs. davon Modellvorhaben ggfs. davon Zinsen			Anz. MV.	Anz. ESF- Pro- jekte
			bis einschl. 2011	Programmjahr 2012	insgesamt		
ruhende Maßnahmen							
1	Losheim am See / Merzig-Wadern	Ortskern Losheim am See (1999-2010) 13 ha L 1999	892,902	0,000	892,902	0	0
2	Saarbrücken, Landeshauptstadt / Saarbrücken	Nauwieser Viertel Sanierungsgebiet (1999-2002) 16,6 ha S 1999	277,831	0,000	277,831	0	0
3	Saarbrücken, Landeshauptstadt / Saarbrücken	Brebach Sanierungsgebiet (2000-2011) 84 ha S 2000	939,295	0,000	939,295	0	0
4	Saarbrücken, Landeshauptstadt / Saarbrücken	Burbach Untersuchungsgebiet (2003-2010) 0 ha S 2003	1.171,000	0,000	1.171,000	0	0
5	Schwalbach / Saarlouis	Elm-Derlen (1999-2003) 1,5 ha L 1999	286,283	0,000	286,283	0	0
6	Spiesen-Elversberg / Neunkirchen	Ortskern Spiesen (2000-2001, 2003-2006) 20,8 ha S 2000	303,538	0,000	303,538	0	0
7	St. Ingbert, Stadt / Saarpfalz-Kreis	St. Ingbert Mitte (2000-2004, 2006) 98,5 ha S 2000	542,520	0,000	542,520	0	0



**Bundesprogramm zur Förderung von Stadtteilen mit besonderem
Entwicklungsbedarf - die soziale Stadt 2012**

Land: Saarland

Lfd. Nr.	Gemeinde- Ortsteil Kreis	Bezeichnung der Maßnahme (Förderung in Programmjahren) Gebietsgröße (ha) Städtischer Bereich (S) Ländlicher Bereich (L) Aufnahme in das Bundesprogramm	Bundesmittel (in Tausend Euro) ggfs. davon Modellvorhaben ggfs. davon Zinsen			Anz. MV.	Anz. ESF- Pro- jekte
			bis einschl. 2011	Programmjahr 2012	insgesamt		
ruhende Maßnahmen							
8	St. Wendel, Kreisstadt / St. Wendel	Innenstadt und Kaserne (2000-2003, 2006) 80 ha S 2000	301,318	0,000	301,318	0	0
9	Sulzbach/ Saar, Stadt / Saarbrücken	Stadtteil Mitte und Altenwald (1999-2009) 63 ha S 1999	928,054	0,000	928,054	0	0
	ruhende Maßnahmen	Gesamtförderung davon Modellvorhaben	5.642,741	0,000	5.642,741	0	0

**Bundesprogramm zur Förderung von Stadtteilen mit besonderem
Entwicklungsbedarf - die soziale Stadt 2012**

Land: Saarland

			Finanzhilfe des Bundes bis einschl. 2011	Finanzhilfe des Bundes Programmjahr 2012	Finanzhilfe des Bundes insgesamt
			1000 Euro	1000 Euro	1000 Euro
<hr/>					
- Zusammenstellung: L a u f e n d e Sanierungsmaßnahmen					
Sanierung Städtischer Bereich	Anzahl:	5	6.634,674	489,000	7.123,674
Sanierung Ländlicher Bereich	Anzahl:	0	0,000	0,000	0,000
laufende Maßnahmen	Anzahl:	5	6.634,674	489,000	7.123,674
		davon Anzahl Modellvorhaben:			
<hr/>					
- Zusammenstellung: R u h e n d e Sanierungsmaßnahmen					
Sanierung Städtischer Bereich	Anzahl:	7	4.463,556	0,000	4.463,556
Sanierung Ländlicher Bereich	Anzahl:	2	1.179,185	0,000	1.179,185
ruhende Maßnahmen	Anzahl:	9	5.642,741	0,000	5.642,741
		davon Anzahl Modellvorhaben:			
<hr/>					
Summe: Saarland	Anzahl:	14	12.277,415	489,000	12.766,415
<hr/>					

Sachsen

**Bundesprogramm zur Förderung von Stadtteilen mit besonderem
Entwicklungsbedarf - die soziale Stadt 2012**

Land: Sachsen

Lfd. Nr.	Gemeinde- Ortsteil Kreis	Bezeichnung der Maßnahme (Förderung in Programmjahren) Gebietsgröße (ha) Städtischer Bereich (S) Ländlicher Bereich (L) Aufnahme in das Bundesprogramm	Bundesmittel (in Tausend Euro) ggfs. davon Modellvorhaben ggfs. davon Zinsen			Anz. MV.	Anz. ESF- Pro- jekte
			bis einschl. 2011	Programmjahr 2012	insgesamt		
laufende Maßnahmen							
1	Chemnitz, Stadt / Chemnitz, Kreisfreie Stadt	Stadtumbau I Untersuchungsgebiet (2002-2004, 2006-2007, 2009-2010, 2012) 303,8 ha S 2002	2.452,680 368,712	82,000 0,000	2.534,680 368,712	1	0
2	Chemnitz, Stadt / Chemnitz, Kreisfreie Stadt	Stadteingang/Limbacher Straße Sanierungsgebiet (1999-2001, 2005-06, 2008-2010, 2012) 94 ha S 1999	1.841,036 114,141 6,998	45,000 0,000	1.886,036 114,141	1	0
3	Dresden, Stadt / Dresden, Kreisfreie Stadt	Gorbitz (2005-2010, 2012) 240 ha S 2005	2.133,619 570,159 27,156	75,000 0,000	2.208,619 570,159	1	0
4	Dresden, Stadt / Dresden, Kreisfreie Stadt	Prohlis/Am Koitschgraben (1999, 2001) 357,5 ha S 1999	4.741,065 382,900	140,000 0,000	4.881,065 382,900	1	0
5	Ebersbach/Sa., Stadt / Görlitz	Ebersbach-Neugersdorf Plattensiedlung "Oberland" (1999, 2001-2007, 2009) 54,5 ha S 1999	1.597,884 61,850 4,471	72,500 0,000	1.670,384 61,850	1	0
6	Freiberg, Stadt / Mittelsachsen	Erweiterte Bahnhofsvorstadt Sanierungsgebiet (2002-2003, 2005-06, 2008-2010, 2012) 92,9 ha S 2002	2.120,002	229,500	2.349,502	0	0

**Bundesprogramm zur Förderung von Stadtteilen mit besonderem
Entwicklungsbedarf - die soziale Stadt 2012**

Land: Sachsen

Lfd. Nr.	Gemeinde- Ortsteil Kreis	Bezeichnung der Maßnahme (Förderung in Programmjahren) Gebietsgröße (ha) Städtischer Bereich (S) Ländlicher Bereich (L) Aufnahme in das Bundesprogramm	Bundesmittel (in Tausend Euro) ggfs. davon Modellvorhaben ggfs. davon Zinsen			Anz. MV.	Anz. ESF- Pro- jekte
			bis einschl. 2011	Programmjahr 2012	insgesamt		
laufende Maßnahmen							
7	Heidenau, Stadt / Sächsische Schweiz- Osterzgebirge	WG Mügeln (2007) 25,6 ha S 2007	410,490	29,500	439,990	0	0
8	Leipzig, Stadt / Leipzig, Kreisfreie Stadt	Leipziger Osten (1999-2003, 2005-07, 2009, 2012) 340 ha S 1999	5.865,325 15,244	564,500 0,000	6.429,825 15,244	1	0
9	Leipzig, Stadt / Leipzig, Kreisfreie Stadt	Leipzig Grünau (2005) 462 ha S 2005	2.671,355 100,515	358,500 0,000	3.029,855 100,515	1	0
10	Markkleeberg, Stadt / Leipzig	Gaschwitz/Großstädteln (2007-2009, 2011) 56,2 ha S 2007	856,997	317,500	1.174,497	0	0
11	Stollberg/Erzgeb., Stadt / Erzgebirgskreis	Dürerviertel/Eichbuschsi edlung (2005) 53 ha S 2005	1.880,242 312,667	68,000 0,000	1.948,242 312,667	1	0
12	Weißwasser/O.L., Stadt / Görlitz	Boulevard und Görlitzer Straße Sanierungsgebiet (2000-2004, 2006-2009, 2011) 59,7 ha S 2000	3.650,230 230,900	165,000 0,000	3.815,230 230,900	1	0
	laufende Maßnahmen	Gesamtförderung davon Modellvorhaben davon Zinsen	30.220,925 2.157,088 38,625	2.147,000 0,000	32.367,925 2.157,088	9	0

**Bundesprogramm zur Förderung von Stadtteilen mit besonderem
Entwicklungsbedarf - die soziale Stadt 2012**

Land: Sachsen

Lfd. Nr.	Gemeinde- Ortsteil Kreis	Bezeichnung der Maßnahme (Förderung in Programmjahren) Gebietsgröße (ha) Städtischer Bereich (S) Ländlicher Bereich (L) Aufnahme in das Bundesprogramm	Bundesmittel (in Tausend Euro) ggfs. davon Modellvorhaben ggfs. davon Zinsen			Anz. MV.	Anz. ESF- Pro- jekte
			bis einschl. 2011	Programmjahr 2012	insgesamt		
ruhende Maßnahmen							
1	Bautzen, Stadt / Bautzen	Wohngebiet "Gesundbrunnen" Sanierungsgebiet (2000-2004, 2006-2010) 105 ha S 2000	1.605,814 96,065	0,000 0,000	1.605,814 96,065	1	0
2	Freital, Stadt / Sächsische Schweiz- Osterzgebirge	Potschappel Sanierungsgebiet (2001, 2003-2004, 2007- 2010) 57 ha S 2001	3.865,512	0,000	3.865,512	0	0
3	Glauchau, Stadt / Zwickau	Unterstadt-Mulde Sanierungsgebiet (2000-2001, 2004-05, 2007-2010) 33 ha S 2000	2.805,923 1,902	0,000	2.805,923	0	0
4	Johanngeorgenstadt, Stadt / Erzgebirgskreis	Erweiterte Altstadt Gebiet (2000-2004, 2007, 2009- 2010) 312,3 ha S 2000	1.692,733 1,682	0,000	1.692,733	0	0
5	Pirna, Stadt / Sächsische Schweiz- Osterzgebirge	Sonnenstein (2003-2009) 167 ha S 2003	1.537,954 258,131	0,000 0,000	1.537,954 258,131	1	0
6	Plauen, Stadt / Vogtlandkreis	Elsteraue Untersuchungsgebiet (2004-2005, 2007-2008, 2010) 78 ha S 2004	834,865	0,000	834,865	0	0

**Bundesprogramm zur Förderung von Stadtteilen mit besonderem
Entwicklungsbedarf - die soziale Stadt 2012**

Land: Sachsen

Lfd. Nr.	Gemeinde- Ortsteil Kreis	Bezeichnung der Maßnahme (Förderung in Programmjahren) Gebietsgröße (ha) Städtischer Bereich (S) Ländlicher Bereich (L) Aufnahme in das Bundesprogramm	Bundesmittel (in Tausend Euro) ggfs. davon Modellvorhaben ggfs. davon Zinsen			Anz. MV.	Anz. ESF- Pro- jekte
			bis einschl. 2011	Programmjahr 2012	insgesamt		
ruhende Maßnahmen							
7	Reichenbach im Vogtland, Stadt / Vogtlandkreis	Erweiterte Altstadt Sanierungsgebiet (2000-2010) 107 ha S 2000	8.123,947	0,000	8.123,947	0	0
8	Schwarzenberg/Erzge b., Stadt / Erzgebirgskreis	Stadtteil Sonnenleithe Sanierungsgebiet (2000, 2003-2004, 2007- 2010) 40 ha S 2000	2.002,494	0,000	2.002,494	0	0
9	Torgau, Stadt / Nordsachsen	Stadtteil Nord West (2005-2010) 29,9 ha L 2005	3.183,514	0,000	3.183,514	0	0
10	Zittau, Stadt / Görlitz	Zittau-Süd (1999, 2002, 2006-2010) 37,8 ha S 1999	619,481 41,901	0,000 0,000	619,481 41,901	1	0
11	Zwickau, Stadt / Zwickau	Eckersbach (1999-2002, 2004, 2006- 2010) 167 ha S 1999	2.486,981 81,329	0,000 0,000	2.486,981 81,329	1	0
12	Zwickau, Stadt / Zwickau	Schedewitz/Südvorstadt/ Schwanenteichpark (2009-2010) 235 ha S 2009	1.585,435	0,000	1.585,435	0	0
	ruhende Maßnahmen	Gesamtförderung davon Modellvorhaben davon Zinsen	30.344,653 477,426 3,584	0,000 0,000	30.344,653 477,426	4	0

**Bundesprogramm zur Förderung von Stadtteilen mit besonderem
Entwicklungsbedarf - die soziale Stadt 2012**

Land: Sachsen

			Finanzhilfe des Bundes bis einschl. 2011	Finanzhilfe des Bundes Programmjahr 2012	Finanzhilfe des Bundes insgesamt
			1000 Euro	1000 Euro	1000 Euro
<hr/>					
- Zusammenstellung: L a u f e n d e Sanierungsmaßnahmen					
Sanierung Städtischer Bereich	Anzahl:	12	30.220,925	2.147,000	32.367,925
	davon Anzahl Modellvorhaben:	9	2.157,088	0,000	2.157,088
Sanierung Ländlicher Bereich	Anzahl:	0	0,000	0,000	0,000
laufende Maßnahmen	Anzahl:	12	30.220,925	2.147,000	32.367,925
	davon Anzahl Modellvorhaben:	9	2.157,088	0,000	2.157,088
<hr/>					
- Zusammenstellung: R u h e n d e Sanierungsmaßnahmen					
Sanierung Städtischer Bereich	Anzahl:	11	27.161,139	0,000	27.161,139
	davon Anzahl Modellvorhaben:	4	477,426	0,000	477,426
Sanierung Ländlicher Bereich	Anzahl:	1	3.183,514	0,000	3.183,514
ruhende Maßnahmen	Anzahl:	12	30.344,653	0,000	30.344,653
	davon Anzahl Modellvorhaben:	4	477,426	0,000	477,426
<hr/>					
Summe: Sachsen	Anzahl:	24	60.565,578	2.147,000	62.712,578
davon Zinsen			42,209		
davon Modellvorhaben		13	2.634,514	0,000	2.634,514
<hr/>					

Sachsen-Anhalt

**Bundesprogramm zur Förderung von Stadtteilen mit besonderem
Entwicklungsbedarf - die soziale Stadt 2012**

Land: Sachsen-Anhalt

Lfd. Nr.	Gemeinde- Ortsteil Kreis	Bezeichnung der Maßnahme (Förderung in Programmjahren) Gebietsgröße (ha) Städtischer Bereich (S) Ländlicher Bereich (L) Aufnahme in das Bundesprogramm	Bundesmittel (in Tausend Euro) ggfs. davon Modellvorhaben ggfs. davon Zinsen			Anz. MV.	Anz. ESF- Pro- jekte
			bis einschl. 2011	Programmjahr 2012	insgesamt		
laufende Maßnahmen							
1	Blankenburg (Harz), Stadt / Harz	Altstadt (2009) 58 ha S 2009	300,000	66,500	366,500	0	0
2	Haldensleben, Stadt / Börde	Süplinger Berg (2009-2010, 2012) 25,6 ha S 2009	46,333	110,500	156,833	0	0
3	Haldensleben, Stadt / Börde	Rolandgebiet (2009-2010, 2012) 24 ha S 2009	341,067	25,000	366,067	0	0
4	Magdeburg, Landeshauptstadt / Magdeburg, Kreisfreie Stadt	Kannenstieg/Neustädter See 11859 WE (2003, 2006) 355,8 ha S 2003	2.759,479	408,000	3.167,479	0	0
5	Magdeburg, Landeshauptstadt / Magdeburg, Kreisfreie Stadt	SüdOst 6232 WE (2006) 580,4 ha S 2006	1.968,000	147,000	2.115,000	0	0
6	Weißenfels, Stadt / Burgenlandkreis	Mitte (2007) 61 ha S 2007	1.329,200	330,000	1.659,200	0	0
7	Wernigerode, Stadt / Harz	Stadtfeld (2010, 2012) 39,1 ha S 2010	334,667	145,000	479,667	0	0
	laufende Maßnahmen	Gesamtförderung davon Modellvorhaben	7.078,746	1.232,000	8.310,746	0	0

**Bundesprogramm zur Förderung von Stadtteilen mit besonderem
Entwicklungsbedarf - die soziale Stadt 2012**

Land: Sachsen-Anhalt

Lfd. Nr.	Gemeinde- Ortsteil Kreis	Bezeichnung der Maßnahme (Förderung in Programmjahren) Gebietsgröße (ha) Städtischer Bereich (S) Ländlicher Bereich (L) Aufnahme in das Bundesprogramm	Bundesmittel (in Tausend Euro) ggfs. davon Modellvorhaben ggfs. davon Zinsen			Anz. MV.	Anz. ESF- Pro- jekte
			bis einschl. 2011	Programmjahr 2012	insgesamt		
ruhende Maßnahmen							
1	Bernburg (Saale), Stadt / Salzlandkreis	Innenstadt (2007, 2009) 161 ha S 2007	1.340,435 50,000	0,000 0,000	1.340,435 50,000	1	0
2	Bitterfeld-Wolfen, Stadt / Anhalt- Bitterfeld	Wolfen-Nord 13400 WE (1999-2003, 2006-2010) 265 ha S 1999	3.599,151 100,000	0,000 0,000	3.599,151 100,000	1	0
3	Dessau-Roßlau, Stadt / Dessau-Roßlau, Kreisfreie Stadt	Innenstadt (2207-2010) 274,72 ha S 2007	1.209,226	0,000	1.209,226	0	0
4	Dessau-Roßlau, Stadt / Dessau-Roßlau, Kreisfreie Stadt	Zoberberg 2407 WE (1999-2003) 73 ha S 1999	426,201	0,000	426,201	0	0
5	Halberstadt, Stadt / Harz	Richard-Wagner-Straße 2892 WE (1999-2003, 2006-2010) 31,5 ha S 1999	902,057	0,000	902,057	0	0
6	Halle (Saale), Stadt / Halle (Saale), Kreisfreie Stadt	Halle-Neustadt 11577 WE (1999-2003, 2006, 2008- 2010) 682,8 ha S 1999	3.484,634	0,000	3.484,634	0	0
7	Halle (Saale), Stadt / Halle (Saale), Kreisfreie Stadt	Silberhöhe 14429 WE (1999-2003) 239 ha S 1999	1.849,927	0,000	1.849,927	0	0

**Bundesprogramm zur Förderung von Stadtteilen mit besonderem
Entwicklungsbedarf - die soziale Stadt 2012**

Land: Sachsen-Anhalt

Lfd. Nr.	Gemeinde- Ortsteil Kreis	Bezeichnung der Maßnahme (Förderung in Programmjahren) Gebietsgröße (ha) Städtischer Bereich (S) Ländlicher Bereich (L) Aufnahme in das Bundesprogramm	Bundesmittel (in Tausend Euro) ggfs. davon Modellvorhaben ggfs. davon Zinsen			Anz. MV.	Anz. ESF- Pro- jekte
			bis einschl. 2011	Programmjahr 2012	insgesamt		
ruhende Maßnahmen							
8	Magdeburg, Landeshauptstadt / Magdeburg, Kreisfreie Stadt	Neustädter Feld 4847 WE (1999-2003, 2006-2008) 94,2 ha S 1999	2.012,967	0,000	2.012,967	0	0
9	Magdeburg, Landeshauptstadt / Magdeburg, Kreisfreie Stadt	Neu-Olvenstedt 12488 WE (2003) 194,76 ha S 2003	293,500	0,000	293,500	0	0
10	Mansfeld, Stadt / Mansfeld-Südharz	Leimbach (2007-2011) 5 ha S 2007	578,305	0,000	578,305	0	0
11	Merseburg, Stadt / Saalekreis	Innenstadt (2007) 100,4 ha S 2007	132,750	0,000	132,750	0	0
12	Sangerhausen, Stadt / Mansfeld-Südharz	Othaler Weg 1925 WE (1999, 2008-2009) 37 ha S 1999	264,512 125,000	0,000 0,000	264,512 125,000	1	0
13	Stendal, Stadt / Stendal	Stadtsee 10005 WE (1999-2003, 2006-2010) 225 ha S 1999	3.052,831	0,000	3.052,831	0	0
14	Wittenberg, Lutherstadt / Wittenberg	Trajuhnscher Bach/ Lerchenberg 6712 WE (1999-2003, 2006-2010) 180 ha S 1999	2.291,216	0,000	2.291,216	0	0



**Bundesprogramm zur Förderung von Stadtteilen mit besonderem
Entwicklungsbedarf - die soziale Stadt 2012**

Land: Sachsen-Anhalt

Lfd. Nr.	Gemeinde- Ortsteil Kreis	Bezeichnung der Maßnahme (Förderung in Programmjahren) Gebietsgröße (ha) Städtischer Bereich (S) Ländlicher Bereich (L) Aufnahme in das Bundesprogramm	Bundesmittel (in Tausend Euro) ggfs. davon Modellvorhaben ggfs. davon Zinsen			Anz. MV.	Anz. ESF- Pro- jekte
			bis einschl. 2011	Programmjahr 2012	insgesamt		
ruhende Maßnahmen							
	ruhende Maßnahmen	Gesamtförderung davon Modellvorhaben	21.437,712 275,000	0,000 0,000	21.437,712 275,000	3	0

**Bundesprogramm zur Förderung von Stadtteilen mit besonderem
Entwicklungsbedarf - die soziale Stadt 2012
Land: Sachsen-Anhalt**

			Finanzhilfe des Bundes bis einschl. 2011	Finanzhilfe des Bundes Programmjahr 2012	Finanzhilfe des Bundes insgesamt
			1000 Euro	1000 Euro	1000 Euro
<hr/>					
- Zusammenstellung: L a u f e n d e Sanierungsmaßnahmen					
Sanierung Städtischer Bereich	Anzahl:	7	7.078,746	1.232,000	8.310,746
Sanierung Ländlicher Bereich	Anzahl:	0	0,000	0,000	0,000
laufende Maßnahmen	Anzahl:	7	7.078,746	1.232,000	8.310,746
	davon Anzahl Modellvorhaben:				
<hr/>					
- Zusammenstellung: R u h e n d e Sanierungsmaßnahmen					
Sanierung Städtischer Bereich	Anzahl:	14	21.437,712	0,000	21.437,712
	davon Anzahl Modellvorhaben:	3	275,000	0,000	275,000
Sanierung Ländlicher Bereich	Anzahl:	0	0,000	0,000	0,000
ruhende Maßnahmen	Anzahl:	14	21.437,712	0,000	21.437,712
	davon Anzahl Modellvorhaben:	3	275,000	0,000	275,000
<hr/>					
Summe: Sachsen-Anhalt	Anzahl:	21	28.516,458	1.232,000	29.748,458
davon Modellvorhaben		3	275,000	0,000	275,000
<hr/>					

Schleswig-Holstein

**Bundesprogramm zur Förderung von Stadtteilen mit besonderem
Entwicklungsbedarf - die soziale Stadt 2012
Land: Schleswig-Holstein**

Lfd. Nr.	Gemeinde- Ortsteil Kreis	Bezeichnung der Maßnahme (Förderung in Programmjahren) Gebietsgröße (ha) Städtischer Bereich (S) Ländlicher Bereich (L) Aufnahme in das Bundesprogramm	Bundesmittel (in Tausend Euro) ggfs. davon Modellvorhaben ggfs. davon Zinsen			Anz. MV.	Anz. ESF- Pro- jekte
			bis einschl. 2011	Programmjahr 2012	insgesamt		
laufende Maßnahmen							
1	Bad Segeberg, Stadt / Segeberg	Südstadt (2012) 200 ha S 2012	0,000	60,000	60,000	0	0
2	Flensburg, Stadt / Flensburg, Kreisfreie Stadt	Neustadt (1999-2008, 2010) 106 ha S 1999	6.943,682 930,107 254,713	565,000 0,000	7.508,682 930,107	1	0
3	Kiel, Landeshauptstadt / Kiel, Kreisfreie Stad	Ostufer / Gaarden (2000) 111 ha S 2000	5.969,989 1.670,554	300,000 0,000	6.269,989 1.670,554	1	0
4	Lübeck, Hansestadt / Lübeck, Kreisfreie Stadt	Moisling (2012) 90 ha S 2012	0,000	60,000	60,000	0	0
5	Lütjenburg, Stadt / Plön	Erweiterte Innenstadt Gildenplatz/Kieler Straße (2006-2010, 2012) 5,7 ha S 2006	1.564,162 20,000 3,574	140,000 0,000	1.704,162 20,000	1	0
6	Neumünster, Stadt / Neumünster, Kreisfreie Stadt	Vicelinviertel (1999-2003, 2007) 23,6 ha S 1999	2.515,263 177,059	200,000 0,000	2.715,263 177,059	1	0
	laufende Maßnahmen	Gesamtförderung davon Modellvorhaben davon Zinsen	16.993,096 2.797,720 258,287	1.325,000 0,000	18.318,096 2.797,720	4	0

**Bundesprogramm zur Förderung von Stadtteilen mit besonderem
Entwicklungsbedarf - die soziale Stadt 2012**

Land: Schleswig-Holstein

Lfd. Nr.	Gemeinde- Ortsteil Kreis	Bezeichnung der Maßnahme (Förderung in Programmjahren) Gebietsgröße (ha) Städtischer Bereich (S) Ländlicher Bereich (L) Aufnahme in das Bundesprogramm	Bundesmittel (in Tausend Euro) ggfs. davon Modellvorhaben ggfs. davon Zinsen			Anz. MV.	Anz. ESF- Pro- jekte
			bis einschl. 2011	Programmjahr 2012	insgesamt		
ruhende Maßnahmen							
1	Elmshorn, Stadt / Pinneberg	Hainholz (2001-2010) 41,6 ha L 2001	3.464,459 108,490 27,947	0,000 0,000	3.464,459 108,490	1	0
2	Itzehoe, Stadt / Steinburg	Edendorf (1999, 2001, 2007-2008) 21,3 ha L 1999	351,952	0,000	351,952	0	0
3	Kappeln, Stadt / Schleswig-Flensburg	Ellenberg (2002-2003, 2006) 0 ha S 2002	1.071,119 89,309 3,810	0,000 0,000	1.071,119 89,309	1	0
4	Kiel, Landeshauptstadt / Kiel, Kreisfreie Stad	Mettenhof (1999-2003, 2006-2009) 67 ha S 1999	2.850,429 287,620	0,000 0,000	2.850,429 287,620	1	0
5	Lauenburg/ Elbe, Stadt / Herzogtum Lauenburg	Moorring (2002-2003, 2005, 2008) 20,9 ha S 2002	1.428,717 29,758 5,126	0,000 0,000	1.428,717 29,758	1	0
6	Lübeck, Hansestadt / Lübeck, Kreisfreie Stadt	St. Lorenz (1999-2003) 167 ha S 1999	1.064,383	0,000	1.064,383	0	0
7	Lübeck, Hansestadt / Lübeck, Kreisfreie Stadt	Buntekuh (2006-2007, 2010) 120 ha S 2006	960,087 208,777	0,000 0,000	960,087 208,777	1	0
8	Lübeck, Hansestadt / Lübeck, Kreisfreie Stadt	Hudekamp (1999) 4,8 ha S 1999	85,181	0,000	85,181	0	0

**Bundesprogramm zur Förderung von Stadtteilen mit besonderem
Entwicklungsbedarf - die soziale Stadt 2012
Land: Schleswig-Holstein**

Lfd. Nr.	Gemeinde- Ortsteil Kreis	Bezeichnung der Maßnahme (Förderung in Programmjahren) Gebietsgröße (ha) Städtischer Bereich (S) Ländlicher Bereich (L) Aufnahme in das Bundesprogramm	Bundesmittel (in Tausend Euro) ggfs. davon Modellvorhaben ggfs. davon Zinsen			Anz. MV.	Anz. ESF- Pro- jekte
			bis einschl. 2011	Programmjahr 2012	insgesamt		
ruhende Maßnahmen							
9	Neumünster, Stadt / Neumünster, Kreisfreie Stadt	Böcklersiedlung (2001, 2004-2008) 53 ha S 2001	1.685,400 64,000	0,000 0,000	1.685,400 64,000	1	0
10	Rendsburg, Stadt / Rendsburg- Eckernförde	Mastbrook (2005-2011) 38 ha L 2005	2.233,462 280,462	0,000 0,000	2.233,462 280,462	1	0
11	Schleswig, Stadt / Schleswig-Flensburg	Schleswig-Süd (2003) 0 ha S 2003	893,723	0,000	893,723	0	0
12	Trappenkamp / Segeberg	Gablonzer Straße (2002) 21 ha S 2002	215,000	0,000	215,000	0	0
13	Uetersen, Stadt / Pinneberg	Kreuzmoor / Klosterkoppel (2009) 0 ha S 2009	200,000	0,000	200,000	0	0
	ruhende Maßnahmen	Gesamtförderung davon Modellvorhaben davon Zinsen	16.503,912 1.068,416 36,883	0,000 0,000	16.503,912 1.068,416	7	0



**Bundesprogramm zur Förderung von Stadtteilen mit besonderem
Entwicklungsbedarf - die soziale Stadt 2012
Land: Schleswig-Holstein**

Lfd. Nr.	Gemeinde- Ortsteil Kreis	Bezeichnung der Maßnahme (Förderung in Programmjahren) Gebietsgröße (ha) Städtischer Bereich (S) Ländlicher Bereich (L) Aufnahme in das Bundesprogramm	Bundesmittel (in Tausend Euro) ggfs. davon Modellvorhaben ggfs. davon Zinsen			Anz. MV.	Anz. ESF- Pro- jekte
			bis einschl. 2011	Programmjahr 2012	insgesamt		
abgerechnete Maßnahmen							
1	Wahlstedt, Stadt / Segeberg	Ortskern/westl. Randzone (2004-2005) 324 ha S 2004	101,498	0,000	101,498	0	0
	abgerechnete Maßnahmen	Gesamtförderung davon Modellvorhaben	101,498	0,000	101,498	0	0

**Bundesprogramm zur Förderung von Stadtteilen mit besonderem
Entwicklungsbedarf - die soziale Stadt 2012
Land: Schleswig-Holstein**

			Finanzhilfe des Bundes bis einschl. 2011	Finanzhilfe des Bundes Programmjahr 2012	Finanzhilfe des Bundes insgesamt
			1000 Euro	1000 Euro	1000 Euro
- Zusammenstellung: L a u f e n d e Sanierungsmaßnahmen					
Sanierung Städtischer Bereich	Anzahl:	6	16.993,096	1.325,000	18.318,096
	davon Anzahl Modellvorhaben:	4	2.797,720	0,000	2.797,720
Sanierung Ländlicher Bereich	Anzahl:	0	0,000	0,000	0,000
laufende Maßnahmen	Anzahl:	6	16.993,096	1.325,000	18.318,096
	davon Anzahl Modellvorhaben:	4	2.797,720	0,000	2.797,720
- Zusammenstellung: R u h e n d e Sanierungsmaßnahmen					
Sanierung Städtischer Bereich	Anzahl:	10	10.454,039	0,000	10.454,039
	davon Anzahl Modellvorhaben:	5	679,464	0,000	679,464
Sanierung Ländlicher Bereich	Anzahl:	3	6.049,873	0,000	6.049,873
	davon Anzahl Modellvorhaben:	2	388,952	0,000	388,952
ruhende Maßnahmen	Anzahl:	13	16.503,912	0,000	16.503,912
	davon Anzahl Modellvorhaben:	7	1.068,416	0,000	1.068,416
- Zusammenstellung: A b g e r e c h n e t e Sanierungsmaßnahmen					
Sanierung Städtischer Bereich	Anzahl:	1	101,498	0,000	101,498
Sanierung Ländlicher Bereich	Anzahl:	0	0,000	0,000	0,000
abgerechnete Maßnahmen	Anzahl:	1	101,498	0,000	101,498
	davon Anzahl Modellvorhaben:				
Summe: Schleswig-Holstein	Anzahl:	20	33.598,506	1.325,000	34.923,506
davon Zinsen			295,170		
davon Modellvorhaben		11	3.866,136	0,000	3.866,136

Thüringen

**Bundesprogramm zur Förderung von Stadtteilen mit besonderem
Entwicklungsbedarf - die soziale Stadt 2012**

Land: Thüringen

Lfd. Nr.	Gemeinde- Ortsteil Kreis	Bezeichnung der Maßnahme (Förderung in Programmjahren) Gebietsgröße (ha) Städtischer Bereich (S) Ländlicher Bereich (L) Aufnahme in das Bundesprogramm	Bundesmittel (in Tausend Euro) ggfs. davon Modellvorhaben ggfs. davon Zinsen			Anz. MV.	Anz. ESF- Pro- jekte
			bis einschl. 2011	Programmjahr 2012	insgesamt		
laufende Maßnahmen							
1	Bad Langensalza, Stadt / Unstrut- Hainich-Kreis	Süd (2003, 2005-2008, 2010) 27,1 ha S 2003	1.278,423	8,300	1.286,723	0	0
2	Bad Salzungen, Stadt / Wartburgkreis	Allendorf 3.063 WE (1999-2002, 2008) 39,6 ha S 1999	1.219,120	30,000	1.249,120	0	0
3	Erfurt, Stadt / Erfurt, Kreisfreie Stadt	Magdeburger Allee (2000-2003, 2005-2006, 2011) 83,24 ha S 2000	2.063,071	35,900	2.098,971	0	0
4	Gera, Stadt / Gera, Kreisfreie Stadt	Bieblach (2000-2005, 2009) 150 ha S 2000	1.556,774	75,500	1.632,274	0	0
5	Gotha, Stadt / Gotha	West (2004, 2006) 70,84 ha S 2004	720,844	32,900	753,744	0	0
6	Jena, Stadt / Jena, Kreisfreie Stadt	Winzerla (2003) 120 ha S 2003	1.280,496	190,150	1.470,646	0	0
7	Jena, Stadt / Jena, Kreisfreie Stadt	Lobeda 13.800 WE (1999) 416,6 ha S 1999	3.771,066 180,333	186,650 0,000	3.957,716 180,333	1	0

**Bundesprogramm zur Förderung von Stadtteilen mit besonderem
Entwicklungsbedarf - die soziale Stadt 2012**

Land: Thüringen

Lfd. Nr.	Gemeinde- Ortsteil Kreis	Bezeichnung der Maßnahme (Förderung in Programmjahren) Gebietsgröße (ha) Städtischer Bereich (S) Ländlicher Bereich (L) Aufnahme in das Bundesprogramm	Bundesmittel (in Tausend Euro) ggfs. davon Modellvorhaben ggfs. davon Zinsen			Anz. MV.	Anz. ESF- Pro- jekte
			bis einschl. 2011	Programmjahr 2012	insgesamt		
laufende Maßnahmen							
8	Leinefelde-Worbis, Stadt / Eichsfeld	Südstadt 2.500 WE (1999) 132 ha S 1999	3.356,267	63,300	3.419,567	0	0
9	Rudolstadt, Stadt / Saalfeld-Rudolstadt	Schwarza- Nord/Volkstedt-West (2003) 34 ha S 2003	711,106	49,950	761,056	0	0
10	Sömmerda, Stadt / Sömmerda	Salzmannstraße (2005) 9 ha S 2005	2.083,391 1.413,333	76,550 0,000	2.159,941 1.413,333	1	0
11	Sömmerda, Stadt / Sömmerda	Neue Zeit (2003) 76 ha S 2003	2.927,436	73,250	3.000,686	0	0
12	Sondershausen, Stadt / Kyffhäuserkreis	Wippertor/Einzelstandort e 1.094 WE (2004-2007, 2009, 2011) 9,1 ha S 2004	603,134 143,997	151,650 0,000	754,784 143,997	1	0
13	Sondershausen, Stadt / Kyffhäuserkreis	Hasenholz-Östertal 1.400 WE (1999-2003, 2006-07, 2009) 24,6 ha S 1999	750,228	54,300	804,528	0	0
14	Suhl, Stadt / Suhl, Kreisfreie Stadt	Nord (2005, 2007, 2011) 153 ha S 2005	203,000	18,300	221,300	0	0



**Bundesprogramm zur Förderung von Stadtteilen mit besonderem
Entwicklungsbedarf - die soziale Stadt 2012**

Land: Thüringen

Lfd. Nr.	Gemeinde- Ortsteil Kreis	Bezeichnung der Maßnahme (Förderung in Programmjahren) Gebietsgröße (ha) Städtischer Bereich (S) Ländlicher Bereich (L) Aufnahme in das Bundesprogramm	Bundesmittel (in Tausend Euro) ggfs. davon Modellvorhaben ggfs. davon Zinsen			Anz. MV.	Anz. ESF- Pro- jekte
			bis einschl. 2011	Programmjahr 2012	insgesamt		
laufende Maßnahmen							
15	Weimar, Stadt / Weimar, Kreisfreie Stadt	West (2000-2002, 2004) 91,4 ha S 2000	3.047,215	52,300	3.099,515	0	0
	laufende Maßnahmen	Gesamtförderung davon Modellvorhaben	25.571,571 1.737,663	1.099,000 0,000	26.670,571 1.737,663	3	0

**Bundesprogramm zur Förderung von Stadtteilen mit besonderem
Entwicklungsbedarf - die soziale Stadt 2012**

Land: Thüringen

Lfd. Nr.	Gemeinde- Ortsteil Kreis	Bezeichnung der Maßnahme (Förderung in Programmjahren) Gebietsgröße (ha) Städtischer Bereich (S) Ländlicher Bereich (L) Aufnahme in das Bundesprogramm	Bundesmittel (in Tausend Euro) ggfs. davon Modellvorhaben ggfs. davon Zinsen			Anz. MV.	Anz. ESF- Pro- jekte
			bis einschl. 2011	Programmjahr 2012	insgesamt		
ruhende Maßnahmen							
1	Bad Langensalza, Stadt / Unstrut- Hainich-Kreis	Historische Altstadt (2009-2011) 53 ha S 2009	366,797 163,710	0,000 0,000	366,797 163,710	1	0
2	Greiz, Stadt / Greiz	Südliche Vorstadt Dölau/Sachwitz/Rothenth al (2004-2006) 400 ha S 2004	231,979	0,000	231,979	0	0
3	Meiningen, Stadt / Schmalkalden- Meiningen	Kiliansberg/Jerusalem (2005, 2007-2008, 2011) 49 ha S 2005	131,000	0,000	131,000	0	0
4	Sonneberg, Stadt / Sonneberg	Wolkenrasen (2006-2009) 60 ha S 2006	2.820,404 2.168,115	0,000 0,000	2.820,404 2.168,115	1	0
5	Tabarz/Thür. Wald / Gotha	Am Mönchhof (2004-2005) 6,25 ha S 2004	161,779	0,000	161,779	0	0
6	Weimar, Stadt / Weimar, Kreisfreie Stadt	Schöndorf-Waldstadt (2007-2011) 52 ha S 2007	640,433	0,000	640,433	0	0
	ruhende Maßnahmen	Gesamtförderung davon Modellvorhaben	4.352,392 2.331,825	0,000 0,000	4.352,392 2.331,825	2	0

**Bundesprogramm zur Förderung von Stadtteilen mit besonderem
Entwicklungsbedarf - die soziale Stadt 2012
Land: Thüringen**

			Finanzhilfe des Bundes bis einschl. 2011	Finanzhilfe des Bundes Programmjahr 2012	Finanzhilfe des Bundes insgesamt
			1000 Euro	1000 Euro	1000 Euro
<hr/>					
- Zusammenstellung: L a u f e n d e Sanierungsmaßnahmen					
Sanierung Städtischer Bereich	Anzahl:	15	25.571,571	1.099,000	26.670,571
	davon Anzahl Modellvorhaben:	3	1.737,663	0,000	1.737,663
Sanierung Ländlicher Bereich	Anzahl:	0	0,000	0,000	0,000
laufende Maßnahmen	Anzahl:	15	25.571,571	1.099,000	26.670,571
	davon Anzahl Modellvorhaben:	3	1.737,663	0,000	1.737,663
<hr/>					
- Zusammenstellung: R u h e n d e Sanierungsmaßnahmen					
Sanierung Städtischer Bereich	Anzahl:	6	4.352,392	0,000	4.352,392
	davon Anzahl Modellvorhaben:	2	2.331,825	0,000	2.331,825
Sanierung Ländlicher Bereich	Anzahl:	0	0,000	0,000	0,000
ruhende Maßnahmen	Anzahl:	6	4.352,392	0,000	4.352,392
	davon Anzahl Modellvorhaben:	2	2.331,825	0,000	2.331,825
<hr/>					
Summe: Thüringen	Anzahl:	21	29.923,963	1.099,000	31.022,963
davon Modellvorhaben		5	4.069,488	0,000	4.069,488
<hr/>					