



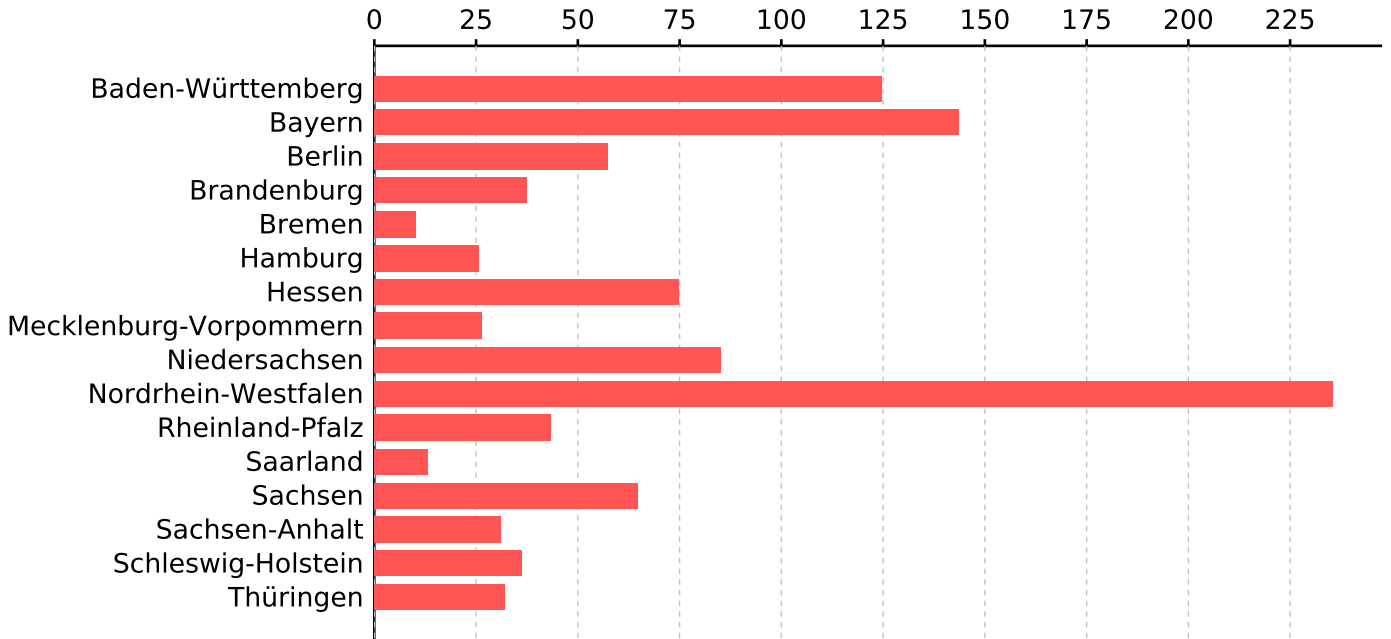
Bundesministerium  
für Umwelt, Naturschutz,  
Bau und Reaktorsicherheit

Soziale Stadt 2013

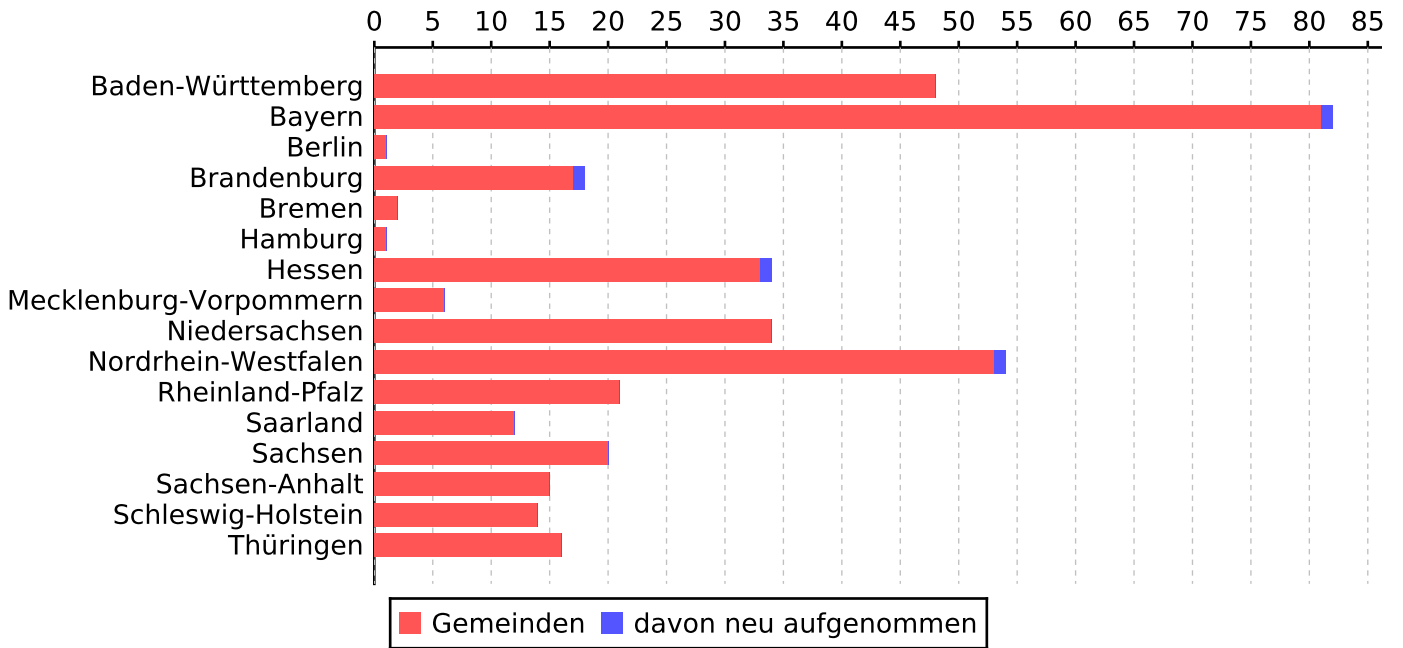
Land	Gemeinden im Programm 2013  ( ) = davon neu	Anzahl der im Programmjahr 2013 geförderten Maßnahmen  ( ) = davon neue Maßnahmen			Ruhende Maßnahmen	Ausfinanzierte bzw. abgerechnete Maßnahmen	Gesamt- anzahl der Maßnahmen	davon Maßnahmen mit Modell- vorhaben
		städtischer Bereich	ländlicher Bereich	Gesamt				
[1]	[2]	[3]	[4]	[5]	[6]	[7]	[8]	[9]
Baden-Württemberg	48 (0)	9 (0)	1 (0)	10 (0)	63	10	83	46
Bayern	82 (1)	32 (1)	27 (0)	59 (1)	13	32	104	46
Berlin	1 (0)	29 (0)	0 (0)	29 (0)	8	4	41	34
Brandenburg	18 (1)	12 (1)	0 (0)	12 (1)	9	1	22	13
Bremen	2 (0)	10 (0)	0 (0)	10 (0)	2	1	13	11
Hamburg	1 (0)	7 (0)	0 (0)	7 (0)	9	0	16	8
Hessen	34 (1)	18 (3)	6 (0)	24 (3)	21	0	45	34
Mecklenburg-	6 (0)	7 (0)	0 (0)	7 (0)	6	0	13	9
Niedersachsen	34 (0)	21 (0)	1 (0)	22 (0)	20	0	42	11
Nordrhein-Westfalen	54 (1)	23 (5)	0 (0)	23 (5)	74	0	97	62
Rheinland-Pfalz	21 (0)	14 (1)	0 (0)	14 (1)	27	1	42	22
Saarland	12 (0)	6 (0)	0 (0)	6 (0)	8	0	14	
Sachsen	20 (0)	21 (0)	1 (0)	22 (0)	2	0	24	13
Sachsen-Anhalt	15 (0)	8 (0)	0 (0)	8 (0)	13	0	21	3
Schleswig-Holstein	14 (0)	2 (0)	0 (0)	2 (0)	16	1	19	11
Thüringen	16 (0)	17 (0)	0 (0)	17 (0)	4	0	21	5
<b>insgesamt:</b>	<b>378 (4)</b>	<b>236 (11)</b>	<b>36 (0)</b>	<b>272 (11)</b>	<b>295</b>	<b>50</b>	<b>617</b>	<b>328</b>

Land	Finanzhilfen des Bundes in Tausend Euro				
	bis einschließlich Programmjahr 2012	davon für Modell- vorhaben	Programmjahr 2013	davon für Modell- vorhaben	bis einschließlich Programmjahr 2013
[1]	[9]	[10]	[11]	[12]	[13]
Baden-Württemberg	119.752,823	6.383,827	4.936,000	0,000	124.688,823
Bayern	138.079,747	5.516,200	5.571,000	0,000	143.650,747
Berlin	55.310,482	8.168,107	2.078,000	0,000	57.388,482
Brandenburg	36.282,981	5.164,100	1.290,000	0,000	37.572,981
Bremen	9.938,593	323,479	311,000	0,000	10.249,593
Hamburg	24.842,133	1.311,000	932,000	0,000	25.774,133
Hessen	71.800,692	6.446,500	2.916,000	0,000	74.716,692
Mecklenburg-	25.567,725	2.164,575	869,000	0,000	26.436,725
Niedersachsen	81.406,601	2.469,815	3.750,000	0,000	85.156,601
Nordrhein-Westfalen	226.334,734	22.488,000	9.137,000	0,000	235.471,734
Rheinland-Pfalz	41.625,565	2.716,385	1.828,000	0,000	43.453,565
Saarland	12.766,415	0,000	489,000	0,000	13.255,415
Sachsen	62.737,578	2.561,178	2.113,000	0,000	64.850,578
Sachsen-Anhalt	29.748,458	275,000	1.220,000	0,000	30.968,458
Schleswig-Holstein	34.978,086	3.866,136	1.228,000	0,000	36.206,086
Thüringen	31.022,960	4.069,488	1.081,000	0,000	32.103,960
<b>insgesamt:</b>	<b>1.002.195,573</b>	<b>73.923,790</b>	<b>39.749,000</b>	<b>0,000</b>	<b>1.041.944,573</b>

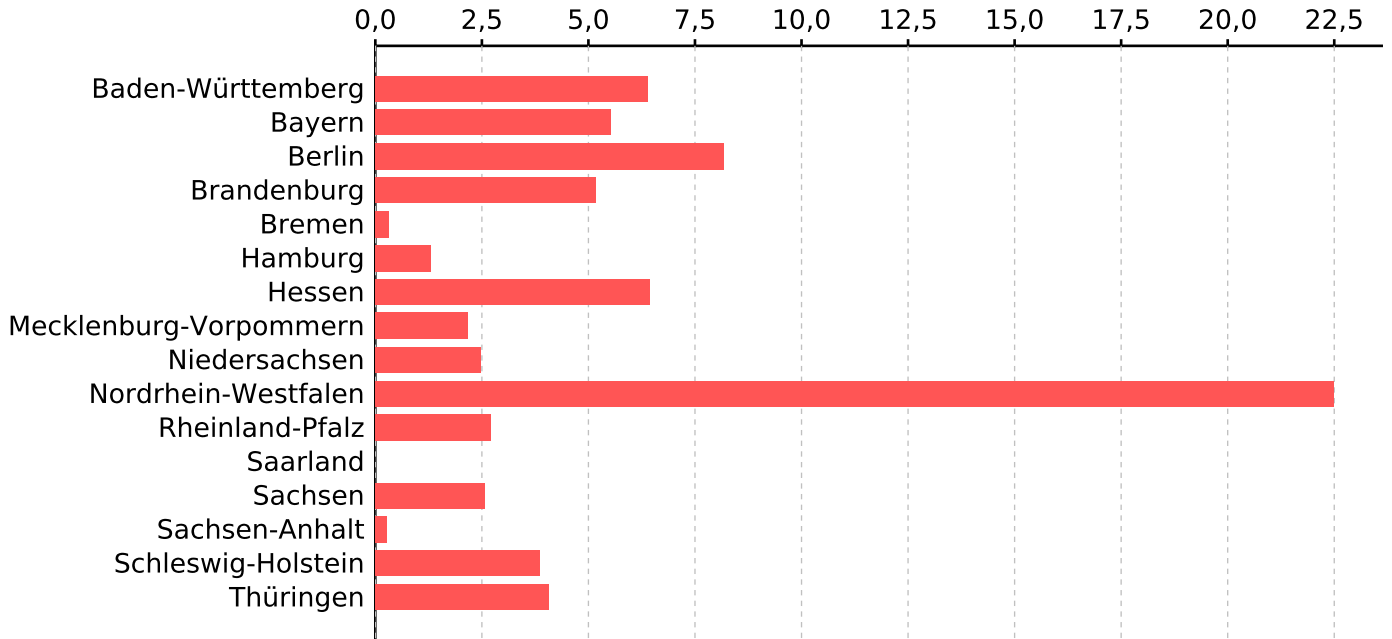
Finanzhilfen (Bundesmittel) bis einschließlich 2013 in Mio. €



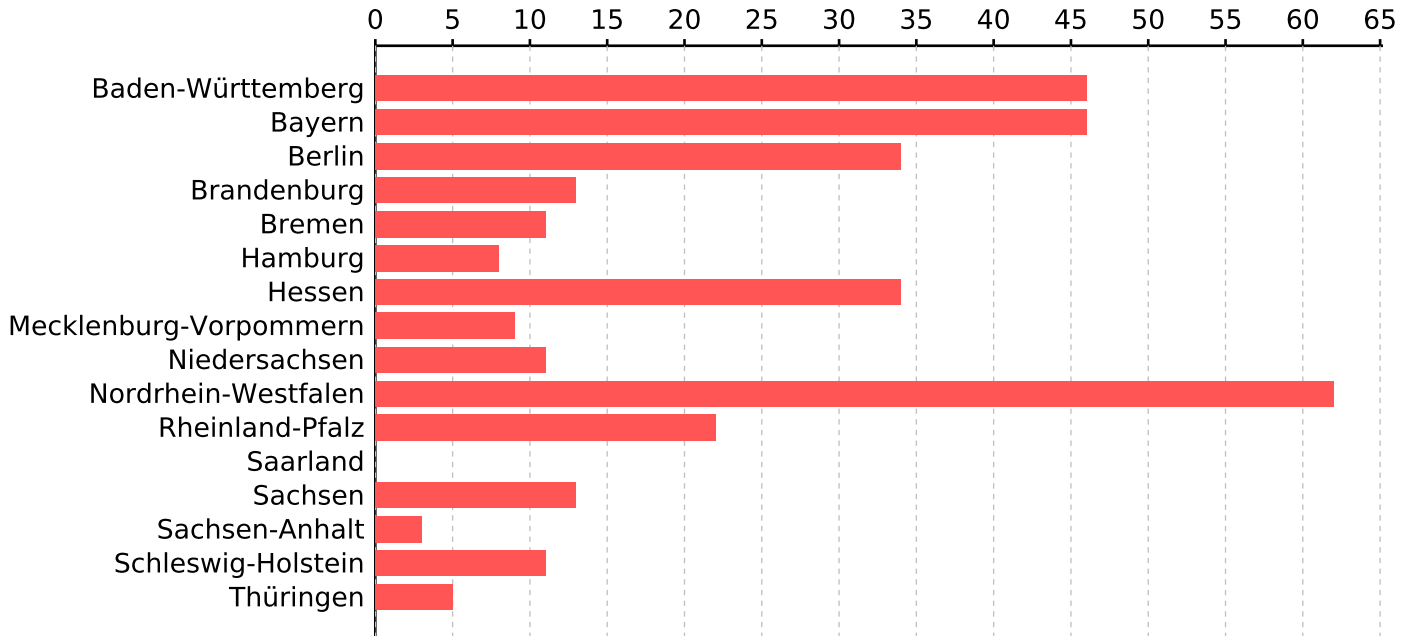
Anzahl im Jahr 2013 geförderte Gemeinden

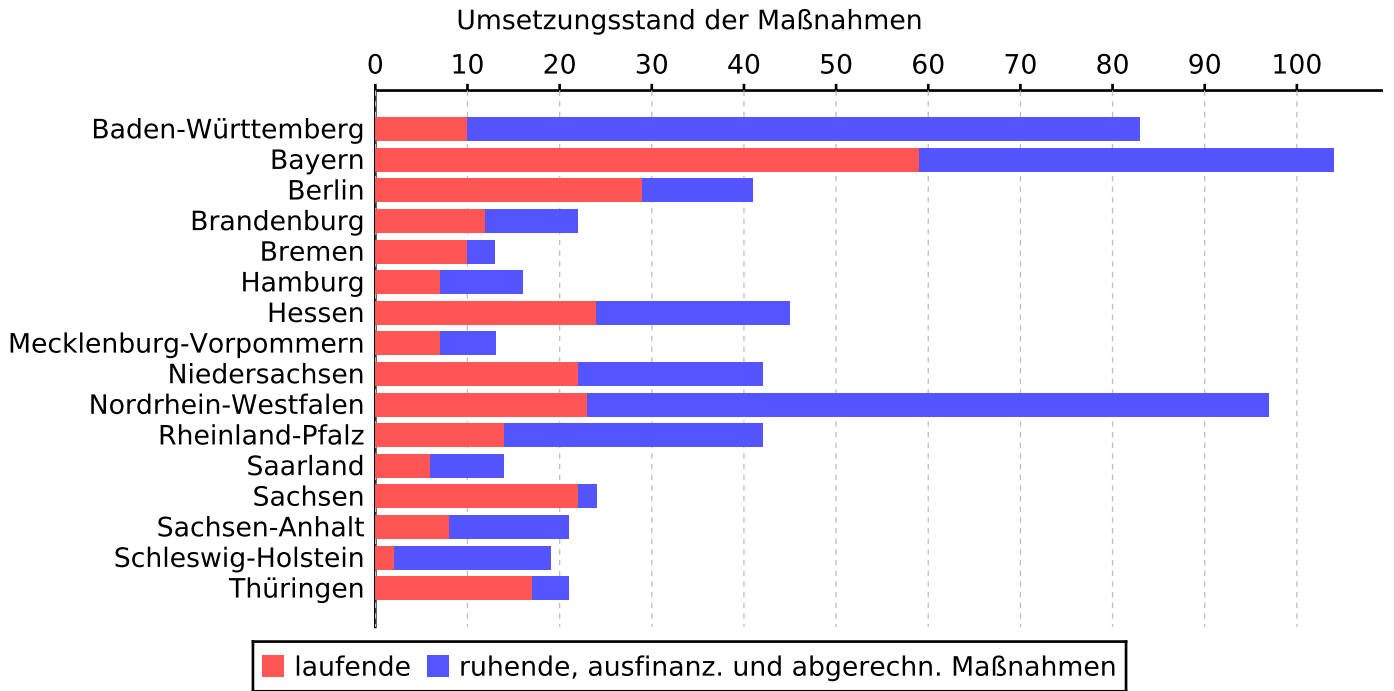


Finanzhilfen (Bundesmittel) für Modellvorhaben bis einschließlich 2013 in Mio. €



Anzahl Gesamtmaßnahmen mit geförderten Modellvorhaben





# Baden-Württemberg

**Bundesprogramm zur Städtebauförderung (2013)**

**Programm: Soziale Stadt**

**Land: Baden-Württemberg**

Lfd. Nr.	Gemeinde- Ortsteil Kreis	Bezeichnung der Maßnahme (Förderung in Programmjahren) Gebietsgröße (ha) Städtischer Bereich (S) Ländlicher Bereich (L) Aufnahme in das Bundesprogramm	Bundesmittel (in Tausend Euro) ggfs. davon Modellvorhaben ggfs. davon Zinsen		
			bis einschl. 2012	Programmjahr 2013	insgesamt
<b>laufende Maßnahmen</b>					
1	Baienfurt / Ravensburg	Ortmitte III (2008, 2010, 2013) 9,6 ha S 2008	<b>1.898,735</b>	<b>255,556</b>	<b>2.154,291</b>
2	Freiburg im Breisgau, Stadt / Freiburg im Breisgau	Weingarten-West (2006-2010, 2012) 9 ha S 2006	<b>3.563,983</b> 231,817	<b>1.334,448</b> 0,000	<b>4.898,431</b> 231,817
3	Heidelberg, Stadt / Heidelberg	Emmertsgrund (2001-2002, 2006, 2008, 2010-2011, 2013) 17,8 ha S 2001	<b>1.953,957</b> 557,752	<b>462,222</b> 0,000	<b>2.416,179</b> 557,752
4	Mannheim, Universitätsstadt / Mannheim	Schönau-Mitte (2005) 36 ha S 2005	<b>3.082,305</b> 155,820 0,208	<b>660,000</b> 0,000	<b>3.742,305</b> 155,820
5	Pforzheim, Stadt / Pforzheim	Kaiser-Friedrich-Straße (2007, 2009, 2013) 27,66 ha S 2007	<b>2.078,426</b> 133,982	<b>510,000</b> 0,000	<b>2.588,426</b> 133,982
6	Ravensburg, Stadt / Ravensburg	Nordstadt (2007-2008, 2013) 26,64 ha S 2007	<b>1.097,878</b> 110,101	<b>155,000</b> 0,000	<b>1.252,878</b> 110,101
7	Stuttgart, Landeshauptstadt / Stuttgart	Sanierungsgebiet Mühlhausen/ Neugereut (2008, 2011, 2013) 60 ha S 2008	<b>804,912</b> 21,667	<b>455,556</b> 0,000	<b>1.260,468</b> 21,667
8	Stuttgart, Landeshauptstadt / Stuttgart	Hallschlag (2007, 2009, 2011, 2013) 77,2 ha S 2007	<b>1.777,778</b> 66,667	<b>666,667</b> 0,000	<b>2.444,445</b> 66,667





**Bundesprogramm zur Städtebauförderung (2013)**

**Programm: Soziale Stadt**

**Land: Baden-Württemberg**

Lfd. Nr.	Gemeinde- Ortsteil Kreis	Bezeichnung der Maßnahme (Förderung in Programmjahren) Gebietsgröße (ha) Städtischer Bereich (S) Ländlicher Bereich (L) Aufnahme in das Bundesprogramm	Bundesmittel (in Tausend Euro) ggfs. davon Modellvorhaben ggfs. davon Zinsen		
			bis einschl. 2012	Programmjahr 2013	insgesamt
<b>laufende Maßnahmen</b>					
9	Stuttgart, Landeshauptstadt / Stuttgart	Weilimdorf 4 - Giebel (2006-2007, 2013) 37,2 ha S 2006	<b>793,154</b> 76,595	<b>336,551</b> 0,000	<b>1.129,705</b> 76,595
10	Wertheim, Stadt / Main-Tauber-Kreis	Kernstadt (2005-2006, 2011, 2013) 37,41 ha L 2005	<b>1.783,939</b> 89,914	<b>100,000</b> 0,000	<b>1.883,939</b> 89,914
	<b>laufende Maßnahmen</b>	<b>Gesamtförderung</b> davon Modellvorhaben davon Zinsen	<b>18.835,067</b> 1.444,315 0,208	<b>4.936,000</b> 0,000	<b>23.771,067</b> 1.444,315

**Bundesprogramm zur Städtebauförderung (2013)**

**Programm: Soziale Stadt**

**Land: Baden-Württemberg**

Lfd. Nr.	Gemeinde- Ortsteil Kreis	Bezeichnung der Maßnahme (Förderung in Programmjahren) Gebietsgröße (ha) Städtischer Bereich (S) Ländlicher Bereich (L) Aufnahme in das Bundesprogramm	Bundesmittel (in Tausend Euro) ggfs. davon Modellvorhaben ggfs. davon Zinsen		
			bis einschl. 2012	Programmjahr 2013	insgesamt
<b>ruhende Maßnahmen</b>					
1	Aalen, Stadt / Ostalbkreis	Weststadt (2003) 252 ha L 2003	<b>722,222</b>	<b>0,000</b>	<b>722,222</b>
2	Aalen, Stadt / Ostalbkreis	Nördliche Innenstadt (2005, 2008) 14 ha L 2005	<b>1.673,333</b>	<b>0,000</b>	<b>1.673,333</b>
3	Aalen, Stadt / Ostalbkreis	Rötenberg (2004) 9 ha L 2004	<b>794,445</b> 109,452	<b>0,000</b> 0,000	<b>794,445</b> 109,452
4	Aalen, Stadt / Ostalbkreis	Wöhr-/Knöcklingstraße (2005) 0 ha L 2005	<b>555,556</b>	<b>0,000</b>	<b>555,556</b>
5	Albstadt, Stadt / Zollernalbkreis	Weststadt (2001-2002) 19 ha L 2001	<b>1.363,446</b>	<b>0,000</b>	<b>1.363,446</b>
6	Albstadt, Stadt / Zollernalbkreis	Ottmartal (2007) 3,97 ha L 2007	<b>416,667</b>	<b>0,000</b>	<b>416,667</b>
7	Albstadt, Stadt / Zollernalbkreis	Westliche Innenstadt Ebingen (2005, 2010, 2012) 18,03 ha L 2005	<b>1.345,556</b> 40,000	<b>0,000</b> 0,000	<b>1.345,556</b> 40,000
8	Bretten, Stadt / Karlsruhe	Altstadt III (2008, 2011) 8,4 ha S 2008	<b>744,444</b>	<b>0,000</b>	<b>744,444</b>

**Bundesprogramm zur Städtebauförderung (2013)**

**Programm: Soziale Stadt**

**Land: Baden-Württemberg**

Lfd. Nr.	Gemeinde- Ortsteil Kreis	Bezeichnung der Maßnahme (Förderung in Programmjahren) Gebietsgröße (ha) Städtischer Bereich (S) Ländlicher Bereich (L) Aufnahme in das Bundesprogramm	Bundesmittel (in Tausend Euro) ggfs. davon Modellvorhaben ggfs. davon Zinsen		
			bis einschl. 2012	Programmjahr 2013	insgesamt
<b>ruhende Maßnahmen</b>					
9	Bruchsal, Stadt / Karlsruhe	Durlacher Straße (2006-2007, 2009) 16 ha S 2006	<b>2.058,111</b> 356,444	<b>0,000</b> 0,000	<b>2.058,111</b> 356,444
10	Esslingen am Neckar, Stadt / Esslingen	Pliensauvorstadt (2001-2002, 2006-07) 30 ha S 2001	<b>1.530,068</b> 43,863	<b>0,000</b> 0,000	<b>1.530,068</b> 43,863
11	Freiburg im Breisgau, Stadt / Freiburg im Breisgau	Alt-Haslach (2001-2002, 2005, 2007, 2009-2010) 18 ha S 2001	<b>2.717,864</b> 19,902	<b>0,000</b> 0,000	<b>2.717,864</b> 19,902
12	Geislingen an der Steige, Stadt / Göppingen	Quartier bei der Martinskirche (2009) 0 ha S 2009	<b>611,111</b>	<b>0,000</b>	<b>611,111</b>
13	Gerlingen, Stadt / Ludwigsburg	Stadtkern-Rathausbereich (2010-2011) 4,2 ha L 2010	<b>1.649,117</b>	<b>0,000</b>	<b>1.649,117</b>
14	Haslach im Kinzigtal, Stadt / Ortenaukreis	Stadtmitte - Nord (2010) 9 ha S 2010	<b>1.555,556</b>	<b>0,000</b>	<b>1.555,556</b>
15	Heidenheim an der Brenz, Stadt / Heidenheim	Wilhelmstraße/Kastorstraße (2006-2007, 2010-2012) 35,8 ha L 2006	<b>2.489,718</b> 352,274	<b>0,000</b> 0,000	<b>2.489,718</b> 352,274
16	Heidenheim an der Brenz, Stadt / Heidenheim	Voithsiedlung (2004, 2006-2007, 2009-2010) 40 ha L 2004	<b>1.775,481</b> 158,343 0,471	<b>0,000</b> 0,000	<b>1.775,481</b> 158,343

**Bundesprogramm zur Städtebauförderung (2013)**

**Programm: Soziale Stadt**

**Land: Baden-Württemberg**

Lfd. Nr.	Gemeinde- Ortsteil Kreis	Bezeichnung der Maßnahme (Förderung in Programmjahren) Gebietsgröße (ha) Städtischer Bereich (S) Ländlicher Bereich (L) Aufnahme in das Bundesprogramm	Bundesmittel (in Tausend Euro) ggfs. davon Modellvorhaben ggfs. davon Zinsen		
			bis einschl. 2012	Programmjahr 2013	insgesamt
<b>ruhende Maßnahmen</b>					
17	Heilbronn, Stadt / Heilbronn	Altstadt-West II (2005-06) 7,31 ha S 2005	<b>858,333</b> 58,333	<b>0,000</b> 0,000	<b>858,333</b> 58,333
18	Heilbronn, Stadt / Heilbronn	Altstadt-Ost (2008) 7,9 ha S 2008	<b>961,111</b> 20,000	<b>0,000</b> 0,000	<b>961,111</b> 20,000
19	Heilbronn, Stadt / Heilbronn	Altstadt-West III (2006-2007) 6,9 ha S 2006	<b>298,889</b> 58,333	<b>0,000</b> 0,000	<b>298,889</b> 58,333
20	Heilbronn, Stadt / Heilbronn	Nordstadt (2002-2004, 2006) 0 ha S 2002	<b>1.909,444</b> 261,666	<b>0,000</b> 0,000	<b>1.909,444</b> 261,666
21	Heilbronn, Stadt / Heilbronn	Altstadt-West I (2004-2005, 2007-2009) 4,8 ha S 2004	<b>3.343,446</b>	<b>0,000</b>	<b>3.343,446</b>
22	Heilbronn, Stadt / Heilbronn	Südviertel (2003, 2006) 9,8 ha S 2003	<b>583,877</b> 166,100	<b>0,000</b> 0,000	<b>583,877</b> 166,100
23	Horb am Neckar, Stadt / Freudenstadt	Hohenberg (2004, 2007) 45 ha L 2004	<b>804,762</b>	<b>0,000</b>	<b>804,762</b>
24	Karlsruhe, Stadt / Karlsruhe	Rintheimer Feld (2010) 0 ha S 2010	<b>200,000</b>	<b>0,000</b>	<b>200,000</b>



**Bundesprogramm zur Städtebauförderung (2013)**

**Programm: Soziale Stadt**

**Land: Baden-Württemberg**

Lfd. Nr.	Gemeinde- Ortsteil Kreis	Bezeichnung der Maßnahme (Förderung in Programmjahren) Gebietsgröße (ha) Städtischer Bereich (S) Ländlicher Bereich (L) Aufnahme in das Bundesprogramm	Bundesmittel (in Tausend Euro) ggfs. davon Modellvorhaben ggfs. davon Zinsen		
			bis einschl. 2012	Programmjahr 2013	insgesamt
<b>ruhende Maßnahmen</b>					
25	Karlsruhe, Stadt / Karlsruhe	Mühlburg (2007, 2009-2010, 2012) 72 ha S 2007	<b>1.224,860</b> 30,000	<b>0,000</b> 0,000	<b>1.224,860</b> 30,000
26	Kehl, Stadt / Ortenaukreis	Kreuzmatt (2010-2011) 22,6 ha L 2010	<b>180,000</b>	<b>0,000</b>	<b>180,000</b>
27	Kehl, Stadt / Ortenaukreis	Innenstadt Ost (2007-2009, 2011) 10,94 ha L 2007	<b>1.078,923</b> 31,145	<b>0,000</b> 0,000	<b>1.078,923</b> 31,145
28	Konstanz, Universitätsstadt / Konstanz	Berchen/Öhmdwiesen Wollmatingen/Fürstenberg (2004, 2006) 0 ha S 2004	<b>1.045,066</b> 179,702	<b>0,000</b> 0,000	<b>1.045,066</b> 179,702
29	Kornwestheim, Stadt / Ludwigsburg	Weststadt (2001, 2008-2010, 2012) 50 ha S 2001	<b>2.698,405</b> 1,984	<b>0,000</b>	<b>2.698,405</b>
30	Lahr/Schwarzwald, Stadt / Ortenaukreis	Kanadaring (2009) 0 ha L 2009	<b>70,000</b>	<b>0,000</b>	<b>70,000</b>
31	Lahr/Schwarzwald, Stadt / Ortenaukreis	A.-Schweitzer-Str./Fröbelstr. (2005-2006, 2008) 2,6 ha L 2006	<b>925,689</b>	<b>0,000</b>	<b>925,689</b>
32	Ludwigsburg, Stadt / Ludwigsburg	Grünbühl/Sonnenberg/Karlshöhe (2006-2009) 53 ha L 2006	<b>1.800,000</b> 278,184	<b>0,000</b> 0,000	<b>1.800,000</b> 278,184



**Bundesprogramm zur Städtebauförderung (2013)**

**Programm: Soziale Stadt**

**Land: Baden-Württemberg**

Lfd. Nr.	Gemeinde- Ortsteil Kreis	Bezeichnung der Maßnahme (Förderung in Programmjahren) Gebietsgröße (ha) Städtischer Bereich (S) Ländlicher Bereich (L) Aufnahme in das Bundesprogramm	Bundesmittel (in Tausend Euro) ggfs. davon Modellvorhaben ggfs. davon Zinsen		
			bis einschl. 2012	Programmjahr 2013	insgesamt
<b>ruhende Maßnahmen</b>					
33	Ludwigsburg, Stadt / Ludwigsburg	Eglosheim II Untersuchungsgebiet (2000, 2006-2007) 51,5 ha S 2000	<b>2.331,806</b> 83,934	<b>0,000</b> 0,000	<b>2.331,806</b> 83,934
34	Mannheim, Universitätsstadt / Mannheim	Hochstätt-Karolingerweg (2006, 2009-2010) 23,2 ha S 2006	<b>1.110,555</b> 22,222	<b>0,000</b> 0,000	<b>1.110,555</b> 22,222
35	Mannheim, Universitätsstadt / Mannheim	Jungbusch/Verbindungskanal (2003, 2006, 2008-2009) 26 ha S 2003	<b>1.871,458</b> 304,791	<b>0,000</b> 0,000	<b>1.871,458</b> 304,791
36	Mannheim, Universitätsstadt / Mannheim	Rainweidenstraße (2001, 2004, 2006, 2008-2009, 2011- 2012) 5,8 ha S 2001	<b>2.482,990</b> 11,116	<b>0,000</b> 0,000	<b>2.482,990</b> 11,116
37	Offenburg, Stadt / Ortenaukreis	Nordweststadt (2004-2007) 158 ha L 2004	<b>2.324,556</b> 250,000	<b>0,000</b> 0,000	<b>2.324,556</b> 250,000
38	Pforzheim, Stadt / Pforzheim	Innenstadt Südost (2010-2012) 44,51 ha S 2010	<b>2.105,582</b>	<b>0,000</b>	<b>2.105,582</b>
39	Philippsburg, Stadt / Karlsruhe	Altstadt Nord (2007) 46,2 ha S 2007	<b>516,056</b> 40,500	<b>0,000</b> 0,000	<b>516,056</b> 40,500
40	Rastatt, Stadt / Rastatt	Rastatt-West (2002, 2006) 0 ha S 2002	<b>638,667</b> 10,889	<b>0,000</b> 0,000	<b>638,667</b> 10,889

**Bundesprogramm zur Städtebauförderung (2013)**

**Programm: Soziale Stadt**

**Land: Baden-Württemberg**

Lfd. Nr.	Gemeinde- Ortsteil Kreis	Bezeichnung der Maßnahme (Förderung in Programmjahren) Gebietsgröße (ha) Städtischer Bereich (S) Ländlicher Bereich (L) Aufnahme in das Bundesprogramm	Bundesmittel (in Tausend Euro) ggfs. davon Modellvorhaben ggfs. davon Zinsen		
			bis einschl. 2012	Programmjahr 2013	insgesamt
<b>ruhende Maßnahmen</b>					
41	Rauenberg, Stadt / Rhein-Neckar-Kreis	Alter Stadtkern II (2010) 21,76 ha S 2010	<b>1.671,933</b>	<b>0,000</b>	<b>1.671,933</b>
42	Reutlingen, Stadt / Reutlingen	Tübinger Vorstadt II (2004, 2006, 2012) 45 ha S 2004	<b>1.369,422</b> 117,478	<b>0,000</b> 0,000	<b>1.369,422</b> 117,478
43	Rheinfeldern (Baden), Stadt / Lörrach	Stadtmitte - Ost (2008, 2010, 2012) 10,8 ha S 2008	<b>1.143,189</b> 176,522 0,144	<b>0,000</b> 0,000	<b>1.143,189</b> 176,522
44	Rheinfeldern (Baden), Stadt / Lörrach	Oberrheinfeldern (2002, 2006) 0 ha S 2002	<b>301,256</b> 90,145	<b>0,000</b> 0,000	<b>301,256</b> 90,145
45	Riedlingen, Stadt / Biberach	Oststadt / Bahnhof (2008) 28,18 ha L 2008	<b>555,556</b>	<b>0,000</b>	<b>555,556</b>
46	Rottweil, Stadt / Rottweil	Omsdorfer Hang (2012) 4,65 ha S 2012	<b>100,000</b>	<b>0,000</b>	<b>100,000</b>
47	Schwäbisch Gmünd, Stadt / Ostalbkreis	Oststadt (2002, 2004, 2006) 94,6 ha S 2002	<b>1.841,302</b> 60,735	<b>0,000</b> 0,000	<b>1.841,302</b> 60,735
48	Sindelfingen, Stadt / Böblingen	Viehweide (2007) 12 ha S 2007	<b>541,433</b> 41,433	<b>0,000</b> 0,000	<b>541,433</b> 41,433

**Bundesprogramm zur Städtebauförderung (2013)**

**Programm: Soziale Stadt**

**Land: Baden-Württemberg**

Lfd. Nr.	Gemeinde- Ortsteil Kreis	Bezeichnung der Maßnahme (Förderung in Programmjahren) Gebietsgröße (ha) Städtischer Bereich (S) Ländlicher Bereich (L) Aufnahme in das Bundesprogramm	Bundesmittel (in Tausend Euro) ggfs. davon Modellvorhaben ggfs. davon Zinsen		
			bis einschl. 2012	Programmjahr 2013	insgesamt
<b>ruhende Maßnahmen</b>					
49	Sindelfingen, Stadt / Böblingen	Eichholz (2003, 2006, 2009) 8 ha S 2003	<b>909,578</b> 48,467	<b>0,000</b> 0,000	<b>909,578</b> 48,467
50	Singen (Hohentwiel), Stadt / Konstanz	Östliche Innenstadt (2008, 2010-2011) 28 ha S 2008	<b>1.047,542</b>	<b>0,000</b>	<b>1.047,542</b>
51	Stuttgart, Landeshauptstadt / Stuttgart	Zuffenhausen/Rot (2003, 2006, 2008-2010, 2012) 144 ha S 2003	<b>2.946,891</b> 297,289 1,936	<b>0,000</b> 0,000	<b>2.946,891</b> 297,289
52	Stuttgart, Landeshauptstadt / Stuttgart	Möhringen/Fasanenhof (2003, 2006-2010) 73,9 ha S 2003	<b>2.011,111</b> 185,181	<b>0,000</b> 0,000	<b>2.011,111</b> 185,181
53	Stuttgart, Landeshauptstadt / Stuttgart	Sanierungsgebiet Mühlhausen/ Freiberg Mitte und Mönchfeld (1999-2002, 2006) 132,3 ha S 1999	<b>4.631,694</b> 58,729	<b>0,000</b> 0,000	<b>4.631,694</b> 58,729
54	Sulz am Neckar, Stadt / Rottweil	Stadtkern II (2006) 14,71 ha L 2006	<b>722,222</b>	<b>0,000</b>	<b>722,222</b>
55	Tuttlingen, Stadt / Tuttlingen	In der Schmelze (2002) 0 ha L 2002	<b>391,111</b>	<b>0,000</b>	<b>391,111</b>
56	Tuttlingen, Stadt / Tuttlingen	Obere Vorstadt (2008-2010) 11,86 ha L 2008	<b>761,000</b>	<b>0,000</b>	<b>761,000</b>



**Bundesprogramm zur Städtebauförderung (2013)**

**Programm: Soziale Stadt**

**Land: Baden-Württemberg**

Lfd. Nr.	Gemeinde- Ortsteil Kreis	Bezeichnung der Maßnahme (Förderung in Programmjahren) Gebietsgröße (ha) Städtischer Bereich (S) Ländlicher Bereich (L) Aufnahme in das Bundesprogramm	Bundesmittel (in Tausend Euro) ggfs. davon Modellvorhaben ggfs. davon Zinsen		
			bis einschl. 2012	Programmjahr 2013	insgesamt
<b>ruhende Maßnahmen</b>					
57	Tuttlingen, Stadt / Tuttlingen	Westliche Innenstadt (2003) 0 ha L 2003	<b>701,000</b>	<b>0,000</b>	<b>701,000</b>
58	Uhingen, Stadt / Göppingen	Oberdorf (2009) 0 ha S 2009	<b>444,053</b>	<b>0,000</b>	<b>444,053</b>
59	Ulm, Universitätsstadt / Ulm	Weststadt (1999, 2003-2007, 2009-2010) 94,96 ha S 1999	<b>7.077,671</b> 643,555	<b>0,000</b> 0,000	<b>7.077,671</b> 643,555
60	Villingen- Schwenningen, Stadt / Schwarzwald-Baar- Kreis	Marktplatz Schwenningen (2010-2012) 5,8 ha S 2010	<b>728,379</b>	<b>0,000</b>	<b>728,379</b>
61	Waiblingen, Stadt / Rems-Murr-Kreis	Waiblingen-Süd (2006-2009, 2012) 76 ha S 2006	<b>3.340,214</b> 225,061 0,859	<b>0,000</b> 0,000	<b>3.340,214</b> 225,061
62	Wangen im Allgäu, Stadt / Ravensburg	Erba Auwiesen Argensiedlung (2010, 2012) 32,5 ha L 2010	<b>1.444,444</b>	<b>0,000</b>	<b>1.444,444</b>
63	Wildberg, Stadt / Calw	Unterstadt Wildberg (2010, 2012) 10 ha S 2010	<b>1.233,736</b>	<b>0,000</b>	<b>1.233,736</b>
	<b>ruhende Maßnahmen</b>	<b>Gesamtförderung</b> davon Modellvorhaben davon Zinsen	<b>89.281,907</b> 4.831,788 5,394	<b>0,000</b> 0,000	<b>89.281,907</b> 4.831,788

**Bundesprogramm zur Städtebauförderung (2013)**

**Programm: Soziale Stadt**

**Land: Baden-Württemberg**

Lfd. Nr.	Gemeinde- Ortsteil Kreis	Bezeichnung der Maßnahme (Förderung in Programmjahren) Gebietsgröße (ha) Städtischer Bereich (S) Ländlicher Bereich (L) Aufnahme in das Bundesprogramm	Bundesmittel (in Tausend Euro) ggfs. davon Modellvorhaben ggfs. davon Zinsen		
			bis einschl. 2012	Programmjahr 2013	insgesamt
<b>abgerechnete Maßnahmen</b>					
1	Baden-Baden, Stadt / Baden-Baden	Cité (2010) 27 ha S 2010	<b>1.351,975</b>	<b>0,000</b>	<b>1.351,975</b>
2	Biberach an der Riß, Stadt / Biberach	Innenstadt Südwest (2009) 0 ha L 2009	<b>5,251</b>	<b>0,000</b>	<b>5,251</b>
3	Ehingen (Donau), Stadt / Alb-Donau- Kreis	Untere Stadt (2002, 2008, 2010-2011) 12,4 ha S 2002	<b>1.957,334</b> 7,334	<b>0,000</b> 0,000	<b>1.957,334</b> 7,334
4	Karlsruhe, Stadt / Karlsruhe	Innenstadt-West (2003) 36,6 ha S 2003	<b>855,556</b>	<b>0,000</b>	<b>855,556</b>
5	Karlsruhe, Stadt / Karlsruhe	Oststadt/West (2000-2002, 2010) 42,2 ha S 2000	<b>911,782</b>	<b>0,000</b>	<b>911,782</b>
6	Mannheim, Universitätsstadt / Mannheim	"Frischer Mut" (1999, 2002) 10,5 ha S 1999	<b>1.127,969</b>	<b>0,000</b>	<b>1.127,969</b>
7	Mannheim, Universitätsstadt / Mannheim	Durlacher Straße (2000, 2002, 2006) 60,2 ha S 2000	<b>1.608,704</b> 15,372	<b>0,000</b> 0,000	<b>1.608,704</b> 15,372
8	Pforzheim, Stadt / Pforzheim	Oststadt (2001-2002, 2006, 2008) 17,13 ha S 2001	<b>1.669,080</b> 85,018	<b>0,000</b> 0,000	<b>1.669,080</b> 85,018



**Bundesprogramm zur Städtebauförderung (2013)**

**Programm: Soziale Stadt**

**Land: Baden-Württemberg**

Lfd. Nr.	Gemeinde- Ortsteil Kreis	Bezeichnung der Maßnahme (Förderung in Programmjahren) Gebietsgröße (ha) Städtischer Bereich (S) Ländlicher Bereich (L) Aufnahme in das Bundesprogramm	Bundesmittel (in Tausend Euro) ggfs. davon Modellvorhaben ggfs. davon Zinsen		
			bis einschl. 2012	Programmjahr 2013	insgesamt
<b>abgerechnete Maßnahmen</b>					
9	Schopfheim, Stadt / Lörrach	Wiesenweg (2004, 2007) 1,7 ha S 2004	<b>687,338</b>	<b>0,000</b>	<b>687,338</b>
10	Singen (Hohentwiel), Stadt / Konstanz	Langenrain (1999, 2003-2004) 5,2 ha S 1999	<b>1.460,860</b>	<b>0,000</b>	<b>1.460,860</b>
	<b>abgerechnete Maßnahmen</b>	<b>Gesamtförderung</b> davon Modellvorhaben	<b>11.635,849</b> 107,724	<b>0,000</b> 0,000	<b>11.635,849</b> 107,724

**Bundesprogramm zur Städtebauförderung (2013)**

**Programm: Soziale Stadt**

**Land: Baden-Württemberg**

		Finanzhilfe des Bundes bis einschl. 2012	Finanzhilfe des Bundes Programmjahr 2013	Finanzhilfe des Bundes insgesamt	
		1000 Euro	1000 Euro	1000 Euro	
<b>- Zusammenstellung: L a u f e n d e Maßnahmen</b>					
Sanierung Städtischer	Anzahl:	9	17.051,128	4.836,000	21.887,128
davon Maßnahmen mit Modellvorhaben/ für Modellvorhaben:		8	1.354,401	0,000	1.354,401
Sanierung Ländlicher	Anzahl:	1	1.783,939	100,000	1.883,939
davon Maßnahmen mit Modellvorhaben/ für Modellvorhaben:		1	89,914	0,000	89,914
laufende Maßnahmen	Anzahl:	10	18.835,067	4.936,000	23.771,067
davon Maßnahmen mit Modellvorhaben/ für Modellvorhaben:		9	1.444,315	0,000	1.444,315
<b>- Zusammenstellung: R u h e n d e Maßnahmen</b>					
Sanierung Städtischer	Anzahl:	40	64.737,103	0,000	64.737,103
davon Maßnahmen mit Modellvorhaben/ für Modellvorhaben:		27	3.612,390	0,000	3.612,390
Sanierung Ländlicher	Anzahl:	23	24.544,804	0,000	24.544,804
davon Maßnahmen mit Modellvorhaben/ für Modellvorhaben:		7	1.219,398	0,000	1.219,398
ruhende Maßnahmen	Anzahl:	63	89.281,907	0,000	89.281,907
davon Maßnahmen mit Modellvorhaben/ für Modellvorhaben:		34	4.831,788	0,000	4.831,788
<b>- Zusammenstellung: A b g e r e c h n e t e Maßnahmen</b>					
Sanierung Städtischer	Anzahl:	9	11.630,598	0,000	11.630,598
davon Maßnahmen mit Modellvorhaben/ für Modellvorhaben:		3	107,724	0,000	107,724
Sanierung Ländlicher	Anzahl:	1	5,251	0,000	5,251
abgerechnete Maßnahmen	Anzahl:	10	11.635,849		11.635,849
davon Maßnahmen mit Modellvorhaben/ für Modellvorhaben:		3	107,724	0,000	107,724

<b>Summe: Baden-Württemberg</b>	<b>Anzahl:</b>	<b>83</b>	<b>119.752,823</b>	<b>4.936,000</b>	<b>124.688,823</b>
davon Zinsen			<b>5,602</b>		
davon Maßnahmen mit Modellvorhaben/ für Modellvorhaben:		46	6.383,827	0,000	6.383,827

---

Bayern

**Bundesprogramm zur Städtebauförderung (2013)**

**Programm: Soziale Stadt**

**Land: Bayern**

Lfd. Nr.	Gemeinde- Ortsteil Kreis	Bezeichnung der Maßnahme (Förderung in Programmjahren) Gebietsgröße (ha) Städtischer Bereich (S) Ländlicher Bereich (L) Aufnahme in das Bundesprogramm	Bundesmittel (in Tausend Euro) ggfs. davon Modellvorhaben ggfs. davon Zinsen		
			bis einschl. 2012	Programmjahr 2013	insgesamt
<b>laufende Maßnahmen</b>					
1	Arnstein, Stadt / Main-Spessart	Altort Binsfeld MV Soziales Bürgerhaus (2007-2008, 2010) 13,47 ha L 2007	<b>411,000</b> 300,300	<b>15,000</b> 0,000	<b>426,000</b> 300,300
2	Aschaffenburg / Aschaffenburg, Stadt	Damm-Mitte/Bahnhofsviertel MV COOP Grenzenlos Sanierungsgebiet 9 (2002) 75,04 ha S 2002	<b>2.510,900</b> 322,500	<b>60,000</b> 0,000	<b>2.570,900</b> 322,500
3	Aschaffenburg / Aschaffenburg, Stadt	Hefner-Alteneck (2009) 10,46 ha S 2009	<b>279,600</b> 210,000	<b>96,000</b> 0,000	<b>375,600</b> 210,000
4	Auerbach i.d.OPf., Stadt / Amberg- Sulzbach	Altstadt SG I und II (2010) 15,75 ha L 2010	<b>545,400</b>	<b>195,000</b>	<b>740,400</b>
5	Augsburg / Augsburg, Stadt	Oberhausen-Mitte Sanierungsgebiete 4 und 7 (2008) 33,69 ha S 2008	<b>367,860</b>	<b>180,000</b>	<b>547,860</b>
6	Bad Kissingen, GKSt / Bad Kissingen	Altstadt Nord-Ost Sanierungsgebiet (2007) 85,37 ha S 2007	<b>368,000</b>	<b>75,000</b>	<b>443,000</b>
7	Bad Wörishofen, Stadt / Unterallgäu	Kernstadt (2006-2010, 2013) 1 ha L 2006	<b>275,240</b>	<b>84,900</b>	<b>360,140</b>

**Bundesprogramm zur Städtebauförderung (2013)**

**Programm: Soziale Stadt**

**Land: Bayern**

Lfd. Nr.	Gemeinde- Ortsteil Kreis	Bezeichnung der Maßnahme (Förderung in Programmjahren) Gebietsgröße (ha) Städtischer Bereich (S) Ländlicher Bereich (L) Aufnahme in das Bundesprogramm	Bundesmittel (in Tausend Euro) ggfs. davon Modellvorhaben ggfs. davon Zinsen		
			bis einschl. 2012	Programmjahr 2013	insgesamt
<b>laufende Maßnahmen</b>					
8	Bamberg / Bamberg, Stadt	Gereuth MV Bürgernetzwerk Sanierungsgebiet (2002, 2004) 37,9 ha S 2006	<b>545,414</b> 106,800	<b>168,000</b> 0,000	<b>713,414</b> 106,800
9	Bamberg / Bamberg, Stadt	Starkenfeldstraße Sanierungsgebiet (2002, 2004) 52 ha S 2002	<b>952,440</b> 308,700	<b>33,000</b> 0,000	<b>985,440</b> 308,700
10	Bayreuth / Bayreuth, Stadt	Stadtteile Insel, St. Georgen MV Schokofabrik Sanierungsgebiet F (1999-2004, 2007-2010, 2012) 34,99 ha L 1999	<b>1.504,858</b> 133,000	<b>87,000</b> 0,000	<b>1.591,858</b> 133,000
11	Bobingen, Stadt / Augsburg	Innenstadt mit Nord und Süd Sanierungsgebiete (2002) 57,05 ha S 2002	<b>1.355,666</b>	<b>30,000</b>	<b>1.385,666</b>
12	Coburg / Coburg, Stadt	Wüstenahorn (2008) 65,08 ha S 2008	<b>236,850</b>	<b>30,000</b>	<b>266,850</b>
13	Dachau, GKSt / Dachau	Dachau Ost (2008, 2010) 150 ha S 2008	<b>185,070</b>	<b>105,000</b>	<b>290,070</b>
14	Dingolfing, Stadt / Dingolfing-Landau	Nordstadt (2006) 300 ha S 2006	<b>4.759,300</b>	<b>270,000</b>	<b>5.029,300</b>





**Bundesprogramm zur Städtebauförderung (2013)**

**Programm: Soziale Stadt**

**Land: Bayern**

Lfd. Nr.	Gemeinde- Ortsteil Kreis	Bezeichnung der Maßnahme (Förderung in Programmjahren) Gebietsgröße (ha) Städtischer Bereich (S) Ländlicher Bereich (L) Aufnahme in das Bundesprogramm	Bundesmittel (in Tausend Euro) ggfs. davon Modellvorhaben ggfs. davon Zinsen		
			bis einschl. 2012	Programmjahr 2013	insgesamt
<b>laufende Maßnahmen</b>					
15	Donauwörth, GKSt / Donau-Ries	Parkstadt MV Berufl. Integr. Jugendlicher MV Gastronomiequalif. MV Integr. durch Sport Untersuchungsgebiet (2005) 118 ha L 2005	<b>775,730</b> 30,000	<b>60,000</b> 0,000	<b>835,730</b> 30,000
16	Forchheim, GKSt / Forchheim	Forchheim-Nord Sanierungsgebiet (2002-2006, 2009) 100 ha L 2002	<b>1.956,157</b> 26,100	<b>90,000</b> 0,000	<b>2.046,157</b> 26,100
17	Fürstenfeldbruck, GKSt / Fürstenfeldbruck	Heimstättenstraße Sanierungsgebiet (2003) 13,7 ha S 2003	<b>680,810</b>	<b>15,000</b>	<b>695,810</b>
18	Fürth / Fürth, Stadt	Innenstadt MV BiKuL MV Neue Koop. Wofür Sanierungsgebiete 1b,II- XVII (1999) 152 ha S 1999	<b>11.433,792</b> 167,600	<b>330,000</b> 0,000	<b>11.763,792</b> 167,600
19	Geretsried, Stadt / Bad Tölz- Wolfratshausen	Johannesplatz (2008) 54,8 ha S 2008	<b>204,200</b>	<b>132,200</b>	<b>336,400</b>
20	Gerolzhofen, Stadt / Schweinfurt	Altstadt (2008) 30 ha S 2008	<b>614,900</b>	<b>72,000</b>	<b>686,900</b>

**Bundesprogramm zur Städtebauförderung (2013)**

**Programm: Soziale Stadt**

**Land: Bayern**

Lfd. Nr.	Gemeinde- Ortsteil Kreis	Bezeichnung der Maßnahme (Förderung in Programmjahren) Gebietsgröße (ha) Städtischer Bereich (S) Ländlicher Bereich (L) Aufnahme in das Bundesprogramm	Bundesmittel (in Tausend Euro) ggfs. davon Modellvorhaben ggfs. davon Zinsen		
			bis einschl. 2012	Programmjahr 2013	insgesamt
<b>laufende Maßnahmen</b>					
21	Grafenwöhr, Stadt / Neustadt a.d.Waldnaab	Eichendorffstraße Südstadt MV Charity-Shop (2000-2003, 2006) 38,4 ha S 2000	<b>1.544,215</b> 15,800	<b>90,000</b> 0,000	<b>1.634,215</b> 15,800
22	Großostheim, Markt / Aschaffenburg	OT Ringheim MV KOMMpakt Untersuchungsgebiet (2006-2010, 2012) 59,55 ha S 2006	<b>438,300</b> 114,600	<b>111,000</b> 0,000	<b>549,300</b> 114,600
23	Gundelsheim / Bamberg	Ortskern (2010) 15 ha S 2010	<b>592,000</b> 69,000	<b>84,000</b> 0,000	<b>676,000</b> 69,000
24	Hof / Hof, Stadt	Bahnhofsviertel MV Sprachförderung Sanierungsgebiet V (1999) 73,5 ha L 1999	<b>2.843,126</b> 178,700	<b>48,000</b> 0,000	<b>2.891,126</b> 178,700
25	Ichenhausen, Stadt / Günzburg	Altstadt (2010, 2012) 36,7 ha L 2010	<b>210,790</b>	<b>51,900</b>	<b>262,690</b>
26	Ingolstadt / Ingolstadt, Stadt	Konradviertel MV Generationenmodell (2006) 49 ha S 2006	<b>1.424,660</b> 146,910	<b>60,000</b> 0,000	<b>1.484,660</b> 146,910
27	Ingolstadt / Ingolstadt, Stadt	Augustinviertel MV Familienbildungszentrum (2006) 43 ha S 2006	<b>1.214,750</b> 61,350	<b>90,000</b> 0,000	<b>1.304,750</b> 61,350

**Bundesprogramm zur Städtebauförderung (2013)**

**Programm: Soziale Stadt**

**Land: Bayern**

Lfd. Nr.	Gemeinde- Ortsteil Kreis	Bezeichnung der Maßnahme (Förderung in Programmjahren) Gebietsgröße (ha) Städtischer Bereich (S) Ländlicher Bereich (L) Aufnahme in das Bundesprogramm	Bundesmittel (in Tausend Euro) ggfs. davon Modellvorhaben ggfs. davon Zinsen		
			bis einschl. 2012	Programmjahr 2013	insgesamt
<b>laufende Maßnahmen</b>					
28	Kastl, Markt / Amberg-Sulzbach	Marktkern (2010) 12 ha L 2010	<b>139,500</b>	<b>60,000</b>	<b>199,500</b>
29	Kempten (Allgäu) / Kempten (Allgäu), Stadt	St. Mang MV Soziales Nahversorg.zentr. Untersuchungsgebiet Soz.-Stadt-Gebiet (2005) 180 ha L 2005	<b>795,791</b> 131,500	<b>120,600</b> 0,000	<b>916,391</b> 131,500
30	Kitzingen, GKSt / Kitzingen	Stadtteil Siedlung Untersuchungsgebiet (2009-2010, 2012) 145 ha L 2009	<b>349,600</b>	<b>111,000</b>	<b>460,600</b>
31	Krumbach (Schwaben), Stadt / Günzburg	Altstadt Sanierungsgebiet (2008-2010, 2012) 24,35 ha L 2008	<b>296,310</b> 47,100	<b>83,100</b> 0,000	<b>379,410</b> 47,100
32	Landshut / Landshut, Stadt	Nikola MV Haus International Sanierungsgebiet (1999-2001, 2007-2010, 2012) 150 ha L 1999	<b>2.523,479</b> 147,900	<b>45,000</b> 0,000	<b>2.568,479</b> 147,900
33	Langquaid, Markt / Kelheim	Ortskern Sanierungsgebiet (2004) 17 ha L 2004	<b>1.344,700</b>	<b>42,000</b>	<b>1.386,700</b>
34	Lauf a.d.Pegnitz, Stadt / Nürnberger Land	Lauf links (2013) 36,87 ha S 2013	<b>0,000</b>	<b>45,000</b>	<b>45,000</b>

**Bundesprogramm zur Städtebauförderung (2013)**

**Programm: Soziale Stadt**

**Land: Bayern**

Lfd. Nr.	Gemeinde- Ortsteil Kreis	Bezeichnung der Maßnahme (Förderung in Programmjahren) Gebietsgröße (ha) Städtischer Bereich (S) Ländlicher Bereich (L) Aufnahme in das Bundesprogramm	Bundesmittel (in Tausend Euro) ggfs. davon Modellvorhaben ggfs. davon Zinsen		
			bis einschl. 2012	Programmjahr 2013	insgesamt
<b>laufende Maßnahmen</b>					
35	Lauingen (Donau), Stadt / Dillingen a.d.Donau	Altstadt Sanierungsgebiet (2007) 42,3 ha L 2007	<b>740,460</b>	<b>43,500</b>	<b>783,960</b>
36	Manching, Markt / Pfaffenhofen a.d.Ilm	Donaufeldsiedlung Sanierungsgebiet (1999-2010, 2012) 25,7 ha S 1999	<b>804,484</b> 1,800	<b>60,000</b> 0,000	<b>864,484</b> 1,800
37	Maxhütte-Haidhof, Stadt / Schwandorf	Ortskern Untersuchungsgebiet (2009) 97,9 ha L 2009	<b>158,800</b>	<b>30,000</b>	<b>188,800</b>
38	Memmingen / Memmingen, Stadt	Memmingen West Untersuchungsgebiet (2006) 47 ha S 2006	<b>896,730</b> 30,900	<b>120,000</b> 0,000	<b>1.016,730</b> 30,900
39	München, Landeshauptstadt / München, Stadt	Mittlerer Ring Südost MV Fit und gut drauf SG Innsbruck-/Tegernseer (2000) 311,46 ha S 2000	<b>5.016,396</b> 111,600	<b>285,000</b> 0,000	<b>5.301,396</b> 111,600
40	Neuburg a.d.Donau, GKSt / Neuburg- Schrobenhausen	Schwalbanger/Neufeld/Bahnhof MV Stadtteiltreff Sanierungsgebiet (2004-2011, 2013) 79,72 ha L 2004	<b>1.005,900</b> 274,200	<b>150,000</b> 0,000	<b>1.155,900</b> 274,200

**Bundesprogramm zur Städtebauförderung (2013)**

**Programm: Soziale Stadt**

**Land: Bayern**

Lfd. Nr.	Gemeinde- Ortsteil Kreis	Bezeichnung der Maßnahme (Förderung in Programmjahren) Gebietsgröße (ha) Städtischer Bereich (S) Ländlicher Bereich (L) Aufnahme in das Bundesprogramm	Bundesmittel (in Tausend Euro) ggfs. davon Modellvorhaben ggfs. davon Zinsen		
			bis einschl. 2012	Programmjahr 2013	insgesamt
<b>laufende Maßnahmen</b>					
41	Neumarkt i.d.OPf., GKSt / Neumarkt i.d.OPf.	Stadtkern MV G6-TV Sanierungsgebiet I, II, III (2002) 24,45 ha L 2002	<b>2.452,150</b> 149,100	<b>138,000</b> 0,000	<b>2.590,150</b> 149,100
42	Neustadt b.Coburg, GKSt / Coburg	Siemensring (2002, 2006, 2008) 11 ha L 2002	<b>187,337</b>	<b>15,000</b>	<b>202,337</b>
43	Nürnberg / Nürnberg, Stadt	Südstadt MV Zentrum Aktiver Bürger SG Galgenhof/Steinbühl (1999-2010, 2012) 63 ha S 1999	<b>1.774,280</b> 96,600	<b>15,000</b> 0,000	<b>1.789,280</b> 96,600
44	Nürnberg / Nürnberg, Stadt	St. Leonhard / Schweinau Untersuchungsgebiet (2007) 143 ha S 2007	<b>390,000</b> 99,000	<b>120,000</b> 0,000	<b>510,000</b> 99,000
45	Oberschleißheim / München	Parksiedlung Untersuchungsgebiet (2009) 24 ha S 2009	<b>129,800</b>	<b>120,000</b>	<b>249,800</b>
46	Pfarrkirchen, Stadt / Rottal-Inn	Bahnhofsviertel/Altstadt (2006-2010, 2012) 35 ha S 2006	<b>2.006,700</b> 30,600	<b>270,000</b> 0,000	<b>2.276,700</b> 30,600
47	Puchheim, Stadt / Fürstenfeldbruck	Planie (2012) 15,9 ha S 2012	<b>11,200</b>	<b>93,000</b>	<b>104,200</b>

**Bundesprogramm zur Städtebauförderung (2013)**

**Programm: Soziale Stadt**

**Land: Bayern**

Lfd. Nr.	Gemeinde- Ortsteil Kreis	Bezeichnung der Maßnahme (Förderung in Programmjahren) Gebietsgröße (ha) Städtischer Bereich (S) Ländlicher Bereich (L) Aufnahme in das Bundesprogramm	Bundesmittel (in Tausend Euro) ggfs. davon Modellvorhaben ggfs. davon Zinsen		
			bis einschl. 2012	Programmjahr 2013	insgesamt
<b>laufende Maßnahmen</b>					
48	Rosenheim / Rosenheim, Stadt	Lessingstr./Pfaffenhofener Str MV Integration Migranten MV Mehrgenerationenwohnen MV Netzwerk Sanierungsgebiet (1999) 81 ha L 1999	<b>2.659,191</b> 125,400	<b>30,000</b> 0,000	<b>2.689,191</b> 125,400
49	Rosenheim / Rosenheim, Stadt	Finsterwalder Str./Endorfer Au Sanierungsgebiet (1999-2005, 2007) 82,45 ha L 1999	<b>1.229,440</b>	<b>15,000</b>	<b>1.244,440</b>
50	Rosenheim / Rosenheim, Stadt	Isarstr./Traberhofstr. Sanierungsgebiet (1999-2002, 2004-2008, 2010) 108,28 ha L 1999	<b>919,436</b>	<b>120,000</b>	<b>1.039,436</b>
51	Schwabach / Schwabach, Stadt	Altstadt MV Haus Werkstatt MV Senioren Service Sanierungsgebiete 0 + 1 (2000) 30 ha S 2000	<b>6.313,407</b> 228,000	<b>120,000</b> 0,000	<b>6.433,407</b> 228,000
52	Selb, GKSt / Wunsiedel i.Fichtelgebirge	Stadtteil Plößberg Untersuchungsgebiet (2007-2010, 2012) 31,58 ha L 2007	<b>720,500</b>	<b>45,000</b>	<b>765,500</b>
53	Straubing / Straubing, Stadt	Straubing - Süd (2008) 132 ha S 2008	<b>271,600</b>	<b>96,000</b>	<b>367,600</b>

**Bundesprogramm zur Städtebauförderung (2013)**

**Programm: Soziale Stadt**

**Land: Bayern**

Lfd. Nr.	Gemeinde- Ortsteil Kreis	Bezeichnung der Maßnahme (Förderung in Programmjahren) Gebietsgröße (ha) Städtischer Bereich (S) Ländlicher Bereich (L) Aufnahme in das Bundesprogramm	Bundesmittel (in Tausend Euro) ggfs. davon Modellvorhaben ggfs. davon Zinsen		
			bis einschl. 2012	Programmjahr 2013	insgesamt
<b>laufende Maßnahmen</b>					
54	Tittmoning, Stadt / Traunstein	Unteres Burgfeld Untersuchungsgebiet (2009, 2012) 12,5 ha L 2009	<b>53,500</b>	<b>2,800</b>	<b>56,300</b>
55	Velburg, Stadt / Neumarkt i.d.OPf.	Altstadt Sanierungsgebiet (2009) 16,42 ha L 2009	<b>241,150</b>	<b>60,000</b>	<b>301,150</b>
56	Vilseck, Stadt / Amberg-Sulzbach	Altstadt SG Südost (2007-2008, 2010) 17,5 ha L 2007	<b>623,950</b>	<b>90,000</b>	<b>713,950</b>
57	Waldershof, Stadt / Tirschenreuth	Altstadt Untersuchungsgebiet (2009) 22,89 ha L 2009	<b>401,000</b>	<b>60,000</b>	<b>461,000</b>
58	Würzburg / Würzburg, Stadt	Zellerau Untersuchungsgebiet (2006) 204,79 ha S 2006	<b>1.423,000</b>	<b>183,000</b>	<b>1.606,000</b>
59	Zirndorf, Stadt / Fürth	Stadtkern Sanierungsgebiet (2006) 57,5 ha S 2006	<b>1.997,500</b>	<b>120,000</b>	<b>2.117,500</b>
	<b>laufende Maßnahmen</b>	<b>Gesamtförderung</b> davon Modellvorhaben	<b>76.108,319</b> 3.665,060	<b>5.571,000</b> 0,000	<b>81.679,319</b> 3.665,060



**Bundesprogramm zur Städtebauförderung (2013)**

**Programm: Soziale Stadt**

**Land: Bayern**

Lfd. Nr.	Gemeinde- Ortsteil Kreis	Bezeichnung der Maßnahme (Förderung in Programmjahren) Gebietsgröße (ha) Städtischer Bereich (S) Ländlicher Bereich (L) Aufnahme in das Bundesprogramm	Bundesmittel (in Tausend Euro) ggfs. davon Modellvorhaben ggfs. davon Zinsen		
			bis einschl. 2012	Programmjahr 2013	insgesamt
<b>ruhende Maßnahmen</b>					
1	Augsburg / Augsburg, Stadt	Oberhausen-Nord MV Arbeitsmarktchancen Sanierungsgebiete 8-9 (1999-2007, 2009-2010) 28 ha S 1999	<b>1.404,153</b> 56,100	<b>0,000</b> 0,000	<b>1.404,153</b> 56,100
2	Bad Griesbach i.Rottal, Stadt / Passau	Ortskern Sanierungsgebiet (2007-2012) 34 ha L 2007	<b>775,000</b>	<b>0,000</b>	<b>775,000</b>
3	Freilassing, Stadt / Berchtesgadener Land	Mitterfeld Sanierungsgebiet (2004-2012) 38,6 ha S 2004	<b>466,750</b>	<b>0,000</b>	<b>466,750</b>
4	Hausham / Miesbach	Auerbergsiedlung (2010-2011) 6,4 ha L 2010	<b>39,600</b>	<b>0,000</b>	<b>39,600</b>
5	Kelheim, Stadt / Kelheim	Stadtkern Sanierungsgebiet 3 (2004-2010, 2012) 19,63 ha L 2004	<b>309,900</b>	<b>0,000</b>	<b>309,900</b>
6	Kolbermoor, Stadt / Rosenheim	Werkssiedlung (ehem.Spinnerei) Sanierungsgebiet I (1999-2007, 2009-2012) 6 ha L 1999	<b>1.540,059</b> 21,900	<b>0,000</b> 0,000	<b>1.540,059</b> 21,900
7	München, Landeshauptstadt / München, Stadt	Milbertshofen Sanierungsgebiet Petuelring (2000-2009, 2012) 6,13 ha S 2000	<b>3.448,387</b>	<b>0,000</b>	<b>3.448,387</b>



**Bundesprogramm zur Städtebauförderung (2013)**

**Programm: Soziale Stadt**

**Land: Bayern**

Lfd. Nr.	Gemeinde- Ortsteil Kreis	Bezeichnung der Maßnahme (Förderung in Programmjahren) Gebietsgröße (ha) Städtischer Bereich (S) Ländlicher Bereich (L) Aufnahme in das Bundesprogramm	Bundesmittel (in Tausend Euro) ggfs. davon Modellvorhaben ggfs. davon Zinsen		
			bis einschl. 2012	Programmjahr 2013	insgesamt
<b>ruhende Maßnahmen</b>					
8	Neuburg a.d.Donau, GKSt / Neuburg- Schrobenhausen	Ostend Sanierungsgebiete I - III (1999-2012) 113,16 ha L 1999	<b>1.930,563</b>	<b>0,000</b>	<b>1.930,563</b>
9	Neu-Ulm, GKSt / Neu- Ulm	Vorfeld MV IdA/KABI (1999-2010, 2012) 41,47 ha S 1999	<b>1.569,069</b> 153,600	<b>0,000</b> 0,000	<b>1.569,069</b> 153,600
10	Neu-Ulm, GKSt / Neu- Ulm	Innenstadt-Ost Sanierungsgebiet II.1 und II.2 (2005-2011) 27 ha S 2005	<b>685,360</b>	<b>0,000</b>	<b>685,360</b>
11	Nürnberg / Nürnberg, Stadt	Altstadt-Süd MV KoKoN Sanierungsgebiet (2000-2007, 2009-2012) 56 ha S 2000	<b>5.720,711</b> 160,500	<b>0,000</b> 0,000	<b>5.720,711</b> 160,500
12	Peißenberg, Markt / Weilheim-Schongau	Wörth Zentrum Untersuchungsgebiet (2009-2012) 175 ha L 2009	<b>176,200</b>	<b>0,000</b>	<b>176,200</b>
13	Raubling / Rosenheim	ehem. Arbeitersiedlung Papierfabrik Untersuchungsgebiet (2009-2012) 13,5 ha L 2009	<b>446,600</b>	<b>0,000</b>	<b>446,600</b>
	<b>ruhende Maßnahmen</b>	<b>Gesamtförderung</b> davon Modellvorhaben	<b>18.512,352</b> 392,100	<b>0,000</b> 0,000	<b>18.512,352</b> 392,100



**Bundesprogramm zur Städtebauförderung (2013)**

**Programm: Soziale Stadt**

**Land: Bayern**

Lfd. Nr.	Gemeinde- Ortsteil Kreis	Bezeichnung der Maßnahme (Förderung in Programmjahren) Gebietsgröße (ha) Städtischer Bereich (S) Ländlicher Bereich (L) Aufnahme in das Bundesprogramm	Bundesmittel (in Tausend Euro) ggfs. davon Modellvorhaben ggfs. davon Zinsen		
			bis einschl. 2012	Programmjahr 2013	insgesamt
<b>ausfinanzierte Maßnahmen</b>					
1	Amberg / Amberg, Stadt	Am Bergsteig Sanierungsgebiet (1999-2000, 2002-03, 2006-2010) 37 ha L 1999	<b>1.037,675</b>	<b>0,000</b>	<b>1.037,675</b>
2	Ansbach / Ansbach, Stadt	Stadtkern Sanierungsgebiete 1 - 8a (2000-2010) 72,12 ha S 2000	<b>5.917,406</b>	<b>0,000</b>	<b>5.917,406</b>
3	Bad Windsheim, Stadt / Neustadt a.d.Aisch- Bad Windsheim	Altstadt Sanierungsgebiete 1 - 10 (2007-2011) 50 ha L 2007	<b>555,000</b>	<b>0,000</b>	<b>555,000</b>
4	Bamberg / Bamberg, Stadt	Stadtteil Sand Sanierungsgebiet (2006-2007) 7,4 ha S 2006	<b>428,456</b>	<b>0,000</b>	<b>428,456</b>
5	Bodolz / Lindau (Bodensee)	Bodolz und Enzisweiler Sanierungsgebiet (2002-2008, 2010) 59 ha L 2002	<b>655,230</b>	<b>0,000</b>	<b>655,230</b>
6	Burgkirchen a.d.Alz / Altötting	Gendorf Untersuchungsgebiet (2007-2010) 60 ha L 2007	<b>30,300</b> 0,600	<b>0,000</b> 0,000	<b>30,300</b> 0,600
7	Elsfeld, Markt / Milttenberg	Werksiedlung Am Bahnbogen Untersuchungsgebiet (2002, 2004-2006, 2008-2011) 4,5 ha S 2002	<b>220,300</b>	<b>0,000</b>	<b>220,300</b>

**Bundesprogramm zur Städtebauförderung (2013)**

**Programm: Soziale Stadt**

**Land: Bayern**

Lfd. Nr.	Gemeinde- Ortsteil Kreis	Bezeichnung der Maßnahme (Förderung in Programmjahren) Gebietsgröße (ha) Städtischer Bereich (S) Ländlicher Bereich (L) Aufnahme in das Bundesprogramm	Bundesmittel (in Tausend Euro) ggfs. davon Modellvorhaben ggfs. davon Zinsen		
			bis einschl. 2012	Programmjahr 2013	insgesamt
<b>ausfinanzierte Maßnahmen</b>					
8	Erlangen / Erlangen, Stadt	Innenstadt MV Club International Sanierungsgebiete II, V Nördl. Altstadt, Neustadt (2004-2011) 103 ha S 2004	<b>5.328,108</b> 151,500	<b>0,000</b> 0,000	<b>5.328,108</b> 151,500
9	Feuchtwangen, Stadt / Ansbach	Altstadt Gebiet I - IV (2006-2010) 25 ha S 2006	<b>1.101,700</b>	<b>0,000</b>	<b>1.101,700</b>
10	Ingolstadt / Ingolstadt, Stadt	Piusviertel MV Jugendkultursommer MV Stadtteilzentrum Bau Sanierungsgebiet (1999-2011) 107 ha S 1999	<b>4.590,134</b> 346,740	<b>0,000</b> 0,000	<b>4.590,134</b> 346,740
11	Kaufbeuren / Kaufbeuren, Stadt	Stadtteil Neugablonz MV Drehscheibe Schule Sanierungsgebiet (2001-2004, 2006-2010) 352,77 ha L 2001	<b>1.832,555</b> 39,000	<b>0,000</b> 0,000	<b>1.832,555</b> 39,000
12	Kempten (Allgäu) / Kempten (Allgäu), Stadt	Thingers-Nord Sanierungsgebiet (1999-2010) 26,53 ha L 1999	<b>1.117,080</b>	<b>0,000</b>	<b>1.117,080</b>
13	Kronach, Stadt / Kronach	Altstadt MV Barrierefreie Stadt Sanierungsgebiete II, III, V (2001-2002, 2007, 2009) 53,1 ha L 2001	<b>707,368</b> 15,000	<b>0,000</b> 0,000	<b>707,368</b> 15,000

**Bundesprogramm zur Städtebauförderung (2013)**

**Programm: Soziale Stadt**

**Land: Bayern**

Lfd. Nr.	Gemeinde- Ortsteil Kreis	Bezeichnung der Maßnahme (Förderung in Programmjahren) Gebietsgröße (ha) Städtischer Bereich (S) Ländlicher Bereich (L) Aufnahme in das Bundesprogramm	Bundesmittel (in Tausend Euro) ggfs. davon Modellvorhaben ggfs. davon Zinsen		
			bis einschl. 2012	Programmjahr 2013	insgesamt
<b>ausfinanzierte Maßnahmen</b>					
14	Krumbach (Schwaben), Stadt / Günzburg	Quartier Markgrafenstr/Kammel Sanierungsgebiet (2001-2003, 2005-2009, 2011) 7 ha L 2001	<b>359,063</b>	<b>0,000</b>	<b>359,063</b>
15	Langweid a. Lech / Augsburg	Langweid-Ort Untersuchungsgebiet (2009) 21,5 ha S 2009	<b>3,000</b>	<b>0,000</b>	<b>3,000</b>
16	Leipheim, Stadt / Günzburg	Südlich der Heerstraße Sanierungsgebiet (2002-2008) 9,8 ha L 2002	<b>294,285</b>	<b>0,000</b>	<b>294,285</b>
17	Lindau (Bodensee), GKSt / Lindau (Bodensee)	Ortsteil Zech Sanierungsgebiet VI (2001-2010) 137,4 ha L 2001	<b>457,506</b>	<b>0,000</b>	<b>457,506</b>
18	München, Landeshauptstadt / München, Stadt	Hasenberg Sanierungsgebiet MV Bildungspakt (1999-2006, 2009) 0 ha S 1999	<b>2.725,812</b> 64,200	<b>0,000</b> 0,000	<b>2.725,812</b> 64,200
19	Nürnberg / Nürnberg, Stadt	Nordostbahnhof MV Projekt Berufseinstieg Sanierungsgebiet (1999-2010) 24 ha S 1999	<b>1.585,953</b> 37,700	<b>0,000</b> 0,000	<b>1.585,953</b> 37,700

**Bundesprogramm zur Städtebauförderung (2013)**

**Programm: Soziale Stadt**

**Land: Bayern**

Lfd. Nr.	Gemeinde- Ortsteil Kreis	Bezeichnung der Maßnahme (Förderung in Programmjahren) Gebietsgröße (ha) Städtischer Bereich (S) Ländlicher Bereich (L) Aufnahme in das Bundesprogramm	Bundesmittel (in Tausend Euro) ggfs. davon Modellvorhaben ggfs. davon Zinsen		
			bis einschl. 2012	Programmjahr 2013	insgesamt
<b>ausfinanzierte Maßnahmen</b>					
20	Oettingen i.Bay., Stadt / Donau-Ries	Kernstadt und Vorstadtbereiche MV Oettingen intensiv MV Nachbarschaftshilfe Sanierungsgebiet (2005-2010) 119,08 ha L 2005	<b>951,840</b> 19,500	<b>0,000</b> 0,000	<b>951,840</b> 19,500
21	Redwitz a.d.Rodach / Lichtenfels	Ortskern Sanierungsgebiet (2009-2011) 12,5 ha L 2009	<b>66,700</b>	<b>0,000</b>	<b>66,700</b>
22	Regensburg / Regensburg, Stadt	Humboldtstraße MV Bistro / Kiosk Sanierungsgebiet (1999-2010) 8,67 ha S 1999	<b>2.784,056</b> 38,700	<b>0,000</b> 0,000	<b>2.784,056</b> 38,700
23	Rosenheim / Rosenheim, Stadt	Altstadt Ost Untersuchungsgebiet Soz.-Stadt-Gebiet (2005-2010) 75,77 ha L 2005	<b>2.675,713</b>	<b>0,000</b>	<b>2.675,713</b>
24	Rothenburg ob der Tauber, GKSt / Ansbach	Altstadt Sanierungsgebiet MV Kompetenzzentrum (2007-2011) 40 ha L 2007	<b>588,500</b> 22,500	<b>0,000</b> 0,000	<b>588,500</b> 22,500
25	Röttingen, Stadt / Würzburg	Altstadt (2008-2010) 12,2 ha L 2008	<b>629,800</b>	<b>0,000</b>	<b>629,800</b>



**Bundesprogramm zur Städtebauförderung (2013)**

**Programm: Soziale Stadt**

**Land: Bayern**

Lfd. Nr.	Gemeinde- Ortsteil Kreis	Bezeichnung der Maßnahme (Förderung in Programmjahren) Gebietsgröße (ha) Städtischer Bereich (S) Ländlicher Bereich (L) Aufnahme in das Bundesprogramm	Bundesmittel (in Tausend Euro) ggfs. davon Modellvorhaben ggfs. davon Zinsen		
			bis einschl. 2012	Programmjahr 2013	insgesamt
<b>ausfinanzierte Maßnahmen</b>					
26	Schwabach / Schwabach, Stadt	Schwalbenweg Sanierungsgebiet (1999-2004, 2007, 2009-2010) 1,3 ha S 1999	<b>549,796</b>	<b>0,000</b>	<b>549,796</b>
27	Selb, GKSt / Wunsiedel i.Fichtelgebirge	Stadtteil Vorwerk MV Quartierhaus Sanierungsgebiet VI (2002-2007, 2009-2010) 37,5 ha L 2002	<b>1.988,550</b> 300,000	<b>0,000</b> 0,000	<b>1.988,550</b> 300,000
28	Sulzbach-Rosenberg, Stadt / Amberg- Sulzbach	Rosenberg-Ost Untersuchungsgebiet (2000-2003) 32,01 ha L 2000	<b>125,613</b>	<b>0,000</b>	<b>125,613</b>
29	Vohenstrauß, Stadt / Neustadt a.d.Waldnaab	Waidhauser Straße Sanierungsgebiet Südost (2001-2008) 6,4 ha L 2001	<b>323,321</b>	<b>0,000</b>	<b>323,321</b>
30	Weiden i.d.OPf. / Weiden i.d.OPf., Stadt	Quartier Stockerhut MV Bildung /Qualifizierung Sanierungsgebiet (1999-2011) 10,15 ha L 1999	<b>2.016,926</b> 87,000	<b>0,000</b> 0,000	<b>2.016,926</b> 87,000
31	Würzburg / Würzburg, Stadt	Heuchelhof-H1 MV Treffpunkt A. Schwimmbad Sanierungsgebiet (1999-2000, 2002-2010) 21,3 ha S 1999	<b>1.065,030</b> 285,000	<b>0,000</b> 0,000	<b>1.065,030</b> 285,000



**Bundesprogramm zur Städtebauförderung (2013)**

**Programm: Soziale Stadt**

**Land: Bayern**

Lfd. Nr.	Gemeinde- Ortsteil Kreis	Bezeichnung der Maßnahme (Förderung in Programmjahren) Gebietsgröße (ha) Städtischer Bereich (S) Ländlicher Bereich (L) Aufnahme in das Bundesprogramm	Bundesmittel (in Tausend Euro) ggfs. davon Modellvorhaben ggfs. davon Zinsen		
			bis einschl. 2012	Programmjahr 2013	insgesamt
<b>ausfinanzierte Maßnahmen</b>					
32	Zirndorf, Stadt / Fürth	Nordstadt West MV RUMS Sanierungsgebiet (2002) 15,8 ha S 2002	<b>746,300</b> 51,600	<b>0,000</b> 0,000	<b>746,300</b> 51,600
	<b>ausfinanzierte Maßnahmen</b>	<b>Gesamtförderung</b> davon Modellvorhaben	<b>43.459,076</b> 1.459,040	<b>0,000</b> 0,000	<b>43.459,076</b> 1.459,040

**Bundesprogramm zur Städtebauförderung (2013)**

**Programm: Soziale Stadt**

**Land: Bayern**

		Finanzhilfe des Bundes bis einschl. 2012	Finanzhilfe des Bundes Programmjahr 2013	Finanzhilfe des Bundes insgesamt	
		1000 Euro	1000 Euro	1000 Euro	
<b>- Zusammenstellung: L a u f e n d e Maßnahmen</b>					
Sanierung Städtischer	Anzahl:	32	50.743,824	3.678,200	54.422,024
davon Maßnahmen mit Modellvorhaben/ für Modellvorhaben:		17	2.121,760	0,000	2.121,760
Sanierung Ländlicher	Anzahl:	27	25.364,495	1.892,800	27.257,295
davon Maßnahmen mit Modellvorhaben/ für Modellvorhaben:		11	1.543,300	0,000	1.543,300
laufende Maßnahmen	Anzahl:	59	76.108,319	5.571,000	81.679,319
davon Maßnahmen mit Modellvorhaben/ für Modellvorhaben:		28	3.665,060	0,000	3.665,060
<b>- Zusammenstellung: R u h e n d e Maßnahmen</b>					
Sanierung Städtischer	Anzahl:	6	13.294,430	0,000	13.294,430
davon Maßnahmen mit Modellvorhaben/ für Modellvorhaben:		3	370,200	0,000	370,200
Sanierung Ländlicher	Anzahl:	7	5.217,922	0,000	5.217,922
davon Maßnahmen mit Modellvorhaben/ für Modellvorhaben:		1	21,900	0,000	21,900
ruhende Maßnahmen	Anzahl:	13	18.512,352	0,000	18.512,352
davon Maßnahmen mit Modellvorhaben/ für Modellvorhaben:		4	392,100	0,000	392,100
<b>- Zusammenstellung: A u s f i n a n z i e r t e Maßnahmen</b>					
Sanierung Städtischer	Anzahl:	13	27.046,051	0,000	27.046,051
davon Maßnahmen mit Modellvorhaben/ für Modellvorhaben:		7	975,440	0,000	975,440
Sanierung Ländlicher	Anzahl:	19	16.413,025	0,000	16.413,025
davon Maßnahmen mit Modellvorhaben/ für Modellvorhaben:		7	483,600	0,000	483,600
ausfinanzierte Maßnahmen	Anzahl:	32	43.459,076	0,000	43.459,076
davon Maßnahmen mit Modellvorhaben/ für Modellvorhaben:		14	1.459,040	0,000	1.459,040



<b>Summe: Bayern</b>	<b>Anzahl:</b>	<b>104</b>	<b>138.079,747</b>	<b>5.571,000</b>	<b>143.650,747</b>
davon Maßnahmen mit Modellvorhaben/ für Modellvorhaben:		46	5.516,200	0,000	5.516,200

---

# Berlin

**Bundesprogramm zur Städtebauförderung (2013)**

**Programm: Soziale Stadt**

**Land: Berlin**

Lfd. Nr.	Gemeinde- Ortsteil Kreis	Bezeichnung der Maßnahme (Förderung in Programmjahren) Gebietsgröße (ha) Städtischer Bereich (S) Ländlicher Bereich (L) Aufnahme in das Bundesprogramm	Bundesmittel (in Tausend Euro) ggfs. davon Modellvorhaben ggfs. davon Zinsen		
			bis einschl. 2012	Programmjahr 2013	insgesamt
<b>laufende Maßnahmen</b>					
1	Berlin, Stadt / Berlin, Stadt	Neukölln Richardplatz-Süd (2005-2010, 2012) 45 ha S 2005	<b>1.199,602</b> 375,623	<b>77,520</b> 0,000	<b>1.277,122</b> 375,623
2	Berlin, Stadt / Berlin, Stadt	Marzahn-Hellersdorf Hellersdorfer Promenade (2005) 73 ha S 2005	<b>1.049,506</b> 157,934	<b>70,796</b> 0,000	<b>1.120,302</b> 157,934
3	Berlin, Stadt / Berlin, Stadt	Tempelhof-Schöneberg Bülowstraße/Wohnen am Kleistpark (1999) 80 ha S 1999	<b>2.588,485</b> 287,558	<b>70,808</b> 0,000	<b>2.659,293</b> 287,558
4	Berlin, Stadt / Berlin, Stadt	Friedrichshain-Kreuzberg Wrangelkiez (1999) 46 ha S 1999	<b>2.353,381</b> 269,704	<b>45,133</b> 0,000	<b>2.398,514</b> 269,704
5	Berlin, Stadt / Berlin, Stadt	Friedrichshain-Kreuzberg Werner-Düttmann-Siedlung (2005-2010, 2012) 9 ha S 2005	<b>690,298</b> 170,957	<b>70,747</b> 0,000	<b>761,045</b> 170,957
6	Berlin, Stadt / Berlin, Stadt	Friedrichshain-Kreuzberg Mariannenplatz (2005-2010, 2012) 18 ha S 2005	<b>919,771</b> 255,504	<b>77,387</b> 0,000	<b>997,158</b> 255,504
7	Berlin, Stadt / Berlin, Stadt	Friedrichshain-Kreuzberg Wassertorplatz (2005) 32 ha S 2005	<b>963,262</b> 280,048	<b>74,800</b> 0,000	<b>1.038,062</b> 280,048

**Bundesprogramm zur Städtebauförderung (2013)**

**Programm: Soziale Stadt**

**Land: Berlin**

Lfd. Nr.	Gemeinde- Ortsteil Kreis	Bezeichnung der Maßnahme (Förderung in Programmjahren) Gebietsgröße (ha) Städtischer Bereich (S) Ländlicher Bereich (L) Aufnahme in das Bundesprogramm	Bundesmittel (in Tausend Euro) ggfs. davon Modellvorhaben ggfs. davon Zinsen		
			bis einschl. 2012	Programmjahr 2013	insgesamt
<b>laufende Maßnahmen</b>					
8	Berlin, Stadt / Berlin, Stadt	Friedrichshain-Kreuzberg Mehringplatz (2005-2010, 2012) 25 ha S 2005	<b>794,343</b> 221,394	<b>70,133</b> 0,000	<b>864,476</b> 221,394
9	Berlin, Stadt / Berlin, Stadt	Neukölln Reuterplatz (2001-2010, 2012) 66 ha S 2001	<b>2.703,582</b> 476,316	<b>77,520</b> 0,000	<b>2.781,102</b> 476,316
10	Berlin, Stadt / Berlin, Stadt	Neukölln Rollbergsiedlung (1999) 29 ha S 1999	<b>2.266,833</b> 180,807	<b>77,520</b> 0,000	<b>2.344,353</b> 180,807
11	Berlin, Stadt / Berlin, Stadt	Neukölln Schillerpromenade (1999-2010, 2012) 93 ha S 1999	<b>2.837,256</b> 355,315	<b>77,520</b> 0,000	<b>2.914,776</b> 355,315
12	Berlin, Stadt / Berlin, Stadt	Neukölln Sonnenallee/High Deck (1999-2010, 2012) 32 ha S 1999	<b>1.546,674</b> 169,969	<b>65,435</b> 0,000	<b>1.612,109</b> 169,969
13	Berlin, Stadt / Berlin, Stadt	Mitte-Tiergarten-Wedding Moabit Ost Perlebeger-/Wilsnacker Str. (2009) 64,32 ha S 2009	<b>429,656</b> 81,459	<b>65,227</b> 0,000	<b>494,883</b> 81,459
14	Berlin, Stadt / Berlin, Stadt	Neukölln Donaustraße-Nord (2009-2010, 2012) 22 ha S 2009	<b>337,920</b> 87,348	<b>74,800</b> 0,000	<b>412,720</b> 87,348

**Bundesprogramm zur Städtebauförderung (2013)**

**Programm: Soziale Stadt**

**Land: Berlin**

Lfd. Nr.	Gemeinde- Ortsteil Kreis	Bezeichnung der Maßnahme (Förderung in Programmjahren) Gebietsgröße (ha) Städtischer Bereich (S) Ländlicher Bereich (L) Aufnahme in das Bundesprogramm	Bundesmittel (in Tausend Euro) ggfs. davon Modellvorhaben ggfs. davon Zinsen		
			bis einschl. 2012	Programmjahr 2013	insgesamt
<b>laufende Maßnahmen</b>					
15	Berlin, Stadt / Berlin, Stadt	Reinickendorf Letteplatz (2009) 87 ha S 2009	<b>532,660</b> 60,000	<b>65,697</b> 0,000	<b>598,357</b> 60,000
16	Berlin, Stadt / Berlin, Stadt	Spandau Spandauer Neustadt (2009) 43 ha S 2009	<b>900,016</b> 116,162	<b>70,796</b> 0,000	<b>970,812</b> 116,162
17	Berlin, Stadt / Berlin, Stadt	Neukölln Dammwegsiedlung/Weiße Siedlung (2005) 15 ha S 2005	<b>738,973</b> 158,765	<b>71,560</b> 0,000	<b>810,533</b> 158,765
18	Berlin, Stadt / Berlin, Stadt	Neukölln Lipschitzallee/Gropiusstadt (2005-2010, 2012) 140 ha S 2005	<b>1.408,032</b> 314,709	<b>65,686</b> 0,000	<b>1.473,718</b> 314,709
19	Berlin, Stadt / Berlin, Stadt	Mitte-Tiergarten-Wedding Brunnenstraße (2005-2010, 2012) 57 ha S 2005	<b>1.731,889</b> 277,329	<b>77,387</b> 0,000	<b>1.809,276</b> 277,329
20	Berlin, Stadt / Berlin, Stadt	Mitte-Tiergarten-Wedding Ackerstraße (2005) 64,7 ha S 2005	<b>1.343,845</b> 325,318	<b>70,796</b> 0,000	<b>1.414,641</b> 325,318
21	Berlin, Stadt / Berlin, Stadt	Neukölln Flughafenstraße (2005) 25,29 ha S 2005	<b>1.003,781</b> 317,999	<b>74,800</b> 0,000	<b>1.078,581</b> 317,999

**Bundesprogramm zur Städtebauförderung (2013)**

**Programm: Soziale Stadt**

**Land: Berlin**

Lfd. Nr.	Gemeinde- Ortsteil Kreis	Bezeichnung der Maßnahme (Förderung in Programmjahren) Gebietsgröße (ha) Städtischer Bereich (S) Ländlicher Bereich (L) Aufnahme in das Bundesprogramm	Bundesmittel (in Tausend Euro) ggfs. davon Modellvorhaben ggfs. davon Zinsen		
			bis einschl. 2012	Programmjahr 2013	insgesamt
<b>laufende Maßnahmen</b>					
22	Berlin, Stadt / Berlin, Stadt	Spandau Falkenhagener Feld-Ost (2005-2010, 2012) 74 ha S 2005	<b>989,531</b> 213,852	<b>70,796</b> 0,000	<b>1.060,327</b> 213,852
23	Berlin, Stadt / Berlin, Stadt	Spandau Falkenhagener Feld-West (2005-2010, 2012) 65 ha S 2005	<b>979,062</b> 208,910	<b>65,686</b> 0,000	<b>1.044,748</b> 208,910
24	Berlin, Stadt / Berlin, Stadt	Spandau Heerstraße (2005) 116 ha S 2005	<b>1.415,088</b> 269,332	<b>70,796</b> 0,000	<b>1.485,884</b> 269,332
25	Berlin, Stadt / Berlin, Stadt	Mitte-Tiergarten-Wedding Beusselstr. - Moabit-West (1999) 132 ha S 1999	<b>2.732,257</b> 316,939	<b>77,387</b> 0,000	<b>2.809,644</b> 316,939
26	Berlin, Stadt / Berlin, Stadt	Neukölln Körnerpark (2005) 36 ha S 2005	<b>1.445,878</b> 385,195	<b>77,400</b> 0,000	<b>1.523,278</b> 385,195
27	Berlin, Stadt / Berlin, Stadt	Mitte-Tiergarten-Wedding Soldiner-/Wollankstraße (1999) 72 ha S 1999	<b>2.242,202</b> 323,742	<b>77,387</b> 0,000	<b>2.319,589</b> 323,742
28	Berlin, Stadt / Berlin, Stadt	Marzahn-Hellersdorf Marzahn-Nord (1999) 251 ha S 1999	<b>2.675,026</b> 171,984	<b>69,093</b> 0,000	<b>2.744,119</b> 171,984



**Bundesprogramm zur Städtebauförderung (2013)**

**Programm: Soziale Stadt**

**Land: Berlin**

Lfd. Nr.	Gemeinde- Ortsteil Kreis	Bezeichnung der Maßnahme (Förderung in Programmjahren) Gebietsgröße (ha) Städtischer Bereich (S) Ländlicher Bereich (L) Aufnahme in das Bundesprogramm	Bundesmittel (in Tausend Euro) ggfs. davon Modellvorhaben ggfs. davon Zinsen		
			bis einschl. 2012	Programmjahr 2013	insgesamt
<b>laufende Maßnahmen</b>					
29	Berlin, Stadt / Berlin, Stadt	Mitte-Tiergarten-Wedding Reinickendorfer/Pankstraße (2001-2010, 2012) 74 ha S 2001	<b>2.434,922</b> 269,714	<b>77,387</b> 0,000	<b>2.512,309</b> 269,714
	<b>laufende Maßnahmen</b>	<b>Gesamtförderung</b> davon Modellvorhaben	<b>43.253,731</b> 7.099,886	<b>2.078,000</b> 0,000	<b>45.331,731</b> 7.099,886



**Bundesprogramm zur Städtebauförderung (2013)**

**Programm: Soziale Stadt**

**Land: Berlin**

Lfd. Nr.	Gemeinde- Ortsteil Kreis	Bezeichnung der Maßnahme (Förderung in Programmjahren) Gebietsgröße (ha) Städtischer Bereich (S) Ländlicher Bereich (L) Aufnahme in das Bundesprogramm	Bundesmittel (in Tausend Euro) ggfs. davon Modellvorhaben ggfs. davon Zinsen		
			bis einschl. 2012	Programmjahr 2013	insgesamt
<b>ruhende Maßnahmen</b>					
1	Berlin, Stadt / Berlin, Stadt	Neukölln Ganghoferstraße (2009-2010) 32 ha S 2009	<b>247,288</b> 81,515	<b>0,000</b> 0,000	<b>247,288</b> 81,515
2	Berlin, Stadt / Berlin, Stadt	Friedrichshain-Kreuzberg Kreuzberg Nordost Aktionsraum (2010) 510 ha S 2010	<b>145,809</b>	<b>0,000</b>	<b>145,809</b>
3	Berlin, Stadt / Berlin, Stadt	Friedrichshain-Kreuzberg Zentrum Kreuzberg / Oranienstr (ehem. Neues Kreuzberger Zentrum/Wassertorplatz) (1999-2010) 32 ha S 1999	<b>1.935,597</b> 315,728	<b>0,000</b> 0,000	<b>1.935,597</b> 315,728
4	Berlin, Stadt / Berlin, Stadt	Marzahn-Hellersdorf Mehrower Allee (2005-2010) 59 ha S 2005	<b>678,290</b> 160,934	<b>0,000</b> 0,000	<b>678,290</b> 160,934
5	Berlin, Stadt / Berlin, Stadt	Mitte-Tiergarten-Wedding Moabit Aktionsraum (2010) 1.450 ha S 2010	<b>286,163</b>	<b>0,000</b>	<b>286,163</b>
6	Berlin, Stadt / Berlin, Stadt	Neukölln Neukölln Nord Aktionsraum (2010) 460 ha S 2010	<b>122,884</b>	<b>0,000</b>	<b>122,884</b>





**Bundesprogramm zur Städtebauförderung (2013)**

**Programm: Soziale Stadt**

**Land: Berlin**

Lfd. Nr.	Gemeinde- Ortsteil Kreis	Bezeichnung der Maßnahme (Förderung in Programmjahren) Gebietsgröße (ha) Städtischer Bereich (S) Ländlicher Bereich (L) Aufnahme in das Bundesprogramm	Bundesmittel (in Tausend Euro) ggfs. davon Modellvorhaben ggfs. davon Zinsen		
			bis einschl. 2012	Programmjahr 2013	insgesamt
<b>ruhende Maßnahmen</b>					
7	Berlin, Stadt / Berlin, Stadt	Mitte-Tiergarten-Wedding Sparrplatz (1999-2010) 51 ha S 1999	<b>2.224,614</b> 283,185	<b>0,000</b> 0,000	<b>2.224,614</b> 283,185
8	Berlin, Stadt / Berlin, Stadt	Mitte-Tiergarten-Wedding Magdeburger Platz (1999-2010) 74 ha S 1999	<b>1.786,184</b> 226,859	<b>0,000</b> 0,000	<b>1.786,184</b> 226,859
	<b>ruhende Maßnahmen</b>	<b>Gesamtförderung</b> davon Modellvorhaben	<b>7.426,829</b> 1.068,221	<b>0,000</b> 0,000	<b>7.426,829</b> 1.068,221

**Bundesprogramm zur Städtebauförderung (2013)**

**Programm: Soziale Stadt**

**Land: Berlin**

Lfd. Nr.	Gemeinde- Ortsteil Kreis	Bezeichnung der Maßnahme (Förderung in Programmjahren) Gebietsgröße (ha) Städtischer Bereich (S) Ländlicher Bereich (L) Aufnahme in das Bundesprogramm	Bundesmittel (in Tausend Euro) ggfs. davon Modellvorhaben ggfs. davon Zinsen		
			bis einschl. 2012	Programmjahr 2013	insgesamt
<b>ausfinanzierte Maßnahmen</b>					
1	Berlin, Stadt / Berlin, Stadt	Treptow-Köpenick Oberschöneweide (1999-2006) 62 ha S 1999	<b>951,273</b>	<b>0,000</b>	<b>951,273</b>
2	Berlin, Stadt / Berlin, Stadt	Friedrichshain-Kreuzberg Boxhagener Platz (1999-2004) 75 ha S 1999	<b>1.236,492</b>	<b>0,000</b>	<b>1.236,492</b>
3	Berlin, Stadt / Berlin, Stadt	Prenzl.Bg-Pankow-Weißensee Falkplatz (1999-2004) 62 ha S 1999	<b>997,442</b>	<b>0,000</b>	<b>997,442</b>
4	Berlin, Stadt / Berlin, Stadt	Prenzl.Bg-Pankow-Weißensee Helmholtzplatz (1999-2004) 84 ha S 1999	<b>1.444,715</b>	<b>0,000</b>	<b>1.444,715</b>
	<b>ausfinanzierte Maßnahmen</b>	<b>Gesamtförderung</b> davon Modellvorhaben	<b>4.629,922</b>	<b>0,000</b>	<b>4.629,922</b>

**Bundesprogramm zur Städtebauförderung (2013)**

**Programm: Soziale Stadt**

**Land: Berlin**

			Finanzhilfe des Bundes bis einschl. 2012	Finanzhilfe des Bundes Programmjahr 2013	Finanzhilfe des Bundes insgesamt
			1000 Euro	1000 Euro	1000 Euro
<b>- Zusammenstellung: L a u f e n d e Maßnahmen</b>					
Sanierung Städtischer	Anzahl:	29	43.253,731	2.078,000	45.331,731
davon Maßnahmen mit Modellvorhaben/ für Modellvorhaben:		29	7.099,886	0,000	7.099,886
Sanierung Ländlicher	Anzahl:	0	0,000	0,000	0,000
laufende Maßnahmen	Anzahl:	29	43.253,731	2.078,000	45.331,731
davon Maßnahmen mit Modellvorhaben/ für Modellvorhaben:		29	7.099,886	0,000	7.099,886
<b>- Zusammenstellung: R u h e n d e Maßnahmen</b>					
Sanierung Städtischer	Anzahl:	8	7.426,829		7.426,829
davon Maßnahmen mit Modellvorhaben/ für Modellvorhaben:		5	1.068,221	0,000	1.068,221
Sanierung Ländlicher	Anzahl:	0	0,000	0,000	0,000
ruhende Maßnahmen	Anzahl:	8	7.426,829		7.426,829
davon Maßnahmen mit Modellvorhaben/ für Modellvorhaben:		5	1.068,221	0,000	1.068,221
<b>- Zusammenstellung: A u s f i n a n z i e r t e Maßnahmen</b>					
Sanierung Städtischer	Anzahl:	4	4.629,922		4.629,922
Sanierung Ländlicher	Anzahl:	0	0,000	0,000	0,000
ausfinanzierte Maßnahmen	Anzahl:	4	4.629,922		4.629,922
davon Maßnahmen mit Modellvorhaben/ für Modellvorhaben:					
<b>Summe: Berlin</b>	<b>Anzahl:</b>	<b>41</b>	<b>55.310,482</b>	<b>2.078,000</b>	<b>57.388,482</b>
davon Maßnahmen mit Modellvorhaben/ für Modellvorhaben:		34	8.168,107	0,000	8.168,107

# Brandenburg

**Bundesprogramm zur Städtebauförderung (2013)**

**Programm: Soziale Stadt**

**Land: Brandenburg**

Lfd. Nr.	Gemeinde-Ortsteil Kreis	Bezeichnung der Maßnahme (Förderung in Programmjahren) Gebietsgröße (ha) Städtischer Bereich (S) Ländlicher Bereich (L) Aufnahme in das Bundesprogramm	Bundesmittel (in Tausend Euro) ggfs. davon Modellvorhaben ggfs. davon Zinsen		
			bis einschl. 2012	Programmjahr 2013	insgesamt
<b>laufende Maßnahmen</b>					
1	Cottbus, Stadt / Cottbus, Stadt	Sandow 8.700 WE (2008) 169 ha S 2008	<b>1.431,150</b>	<b>30,000</b>	<b>1.461,150</b>
2	Cottbus, Stadt / Cottbus, Stadt	Neu-Schmellwitz 4.239 WE (2007) 92 ha S 2007	<b>307,700</b> 107,200	<b>19,000</b> 0,000	<b>326,700</b> 107,200
3	Eisenhüttenstadt, Stadt / Oder-Spree	Innenstadt 8.732 WE (2005-2009, 2013) 272 ha S 2005	<b>1.396,117</b> 314,653	<b>90,000</b> 0,000	<b>1.486,117</b> 314,653
4	Forst (Lausitz), Stadt / Spree-Neiße	Forster Innenstadt 5.600 WE (2006) 302 ha S 2006	<b>1.577,560</b> 441,560	<b>140,000</b> 0,000	<b>1.717,560</b> 441,560
5	Frankfurt (Oder), Stadt / Frankfurt (Oder), Stadt	Innenstadt/Beresinchen 10.150 WE (2007) 228 ha S 2007	<b>2.254,677</b> 458,357	<b>195,000</b> 0,000	<b>2.449,677</b> 458,357
6	Lübbenau/Spreewald, Stadt / Oberspreewald- Lausitz	Neustadt Lübbenau 7.447 WE (1999) 250 ha S 1999	<b>2.916,974</b> 1.030,300	<b>75,000</b> 0,000	<b>2.991,974</b> 1.030,300
7	Luckenwalde, Stadt / Teltow-Fläming	Am Rötheграben 2.480 WE (2009-2010, 2012) 51,3 ha S 2009	<b>409,341</b> 22,000	<b>100,000</b> 0,000	<b>509,341</b> 22,000



**Bundesprogramm zur Städtebauförderung (2013)**

**Programm: Soziale Stadt**

**Land: Brandenburg**

Lfd. Nr.	Gemeinde- Ortsteil Kreis	Bezeichnung der Maßnahme (Förderung in Programmjahren) Gebietsgröße (ha) Städtischer Bereich (S) Ländlicher Bereich (L) Aufnahme in das Bundesprogramm	Bundesmittel (in Tausend Euro) ggfs. davon Modellvorhaben ggfs. davon Zinsen		
			bis einschl. 2012	Programmjahr 2013	insgesamt
<b>laufende Maßnahmen</b>					
8	Neuruppin, Stadt / Ostprignitz-Ruppin	Wohnkomplex I - III 4.665 WE (1999-2006, 2008) 104,3 ha S 1999	<b>3.929,387</b> 1.328,532	<b>81,000</b> 0,000	<b>4.010,387</b> 1.328,532
9	Potsdam, Stadt / Potsdam, Stadt	Schlaatz 5.476 WE (2006-2008, 2012) 76,2 ha S 2006	<b>642,500</b>	<b>50,000</b>	<b>692,500</b>
10	Potsdam, Stadt / Potsdam, Stadt	Stern/Drewitz 10.820 WE (1999, 2001) 205 ha S 1999	<b>5.499,485</b> 602,764	<b>175,000</b> 0,000	<b>5.674,485</b> 602,764
11	Rüdersdorf bei Berlin / Märkisch-Oderland	Wohngebiet "Brücke" 1.660 WE (2013) 31,3 ha S 2013	<b>0,000</b>	<b>160,000</b>	<b>160,000</b>
12	Schwedt/Oder, Stadt / Uckermark	Obere Talsandterrassen 4.982 WE (1999-2010, 2013) 138,15 ha S 1999	<b>2.130,367</b> 51,806	<b>175,000</b> 0,000	<b>2.305,367</b> 51,806
	<b>laufende Maßnahmen</b>	<b>Gesamtförderung</b> davon Modellvorhaben	<b>22.495,258</b> 4.357,172	<b>1.290,000</b> 0,000	<b>23.785,258</b> 4.357,172

**Bundesprogramm zur Städtebauförderung (2013)**

**Programm: Soziale Stadt**

**Land: Brandenburg**

Lfd. Nr.	Gemeinde- Ortsteil Kreis	Bezeichnung der Maßnahme (Förderung in Programmjahren) Gebietsgröße (ha) Städtischer Bereich (S) Ländlicher Bereich (L) Aufnahme in das Bundesprogramm	Bundesmittel (in Tausend Euro) ggfs. davon Modellvorhaben ggfs. davon Zinsen		
			bis einschl. 2012	Programmjahr 2013	insgesamt
<b>ruhende Maßnahmen</b>					
1	Brandenburg an der Havel, Stadt / Brandenburg an der Havel, Stadt	Neubaugebiet Hohenstücken 7.049 WE (2002-2009) 154 ha S 2002	<b>2.615,469</b> 480,135	<b>0,000</b> 0,000	<b>2.615,469</b> 480,135
2	Cottbus, Stadt / Cottbus, Stadt	Sachsendorf-Madlow 12.000 WE (1999-2007) 310 ha S 1999	<b>2.898,146</b>	<b>0,000</b>	<b>2.898,146</b>
3	Eberswalde, Stadt / Barnim	Brandenburgisches Viertel 4.338 WE (1999-2011) 82 ha S 1999	<b>1.154,412</b> 225,627	<b>0,000</b> 0,000	<b>1.154,412</b> 225,627
4	Fürstenwalde/Spree, Stadt / Oder-Spree	Fürstenwalde Nord 3.037 WE (1999-2002, 2004-2007, 2009-2012) 66,2 ha S 1999	<b>904,473</b> 55,833	<b>0,000</b> 0,000	<b>904,473</b> 55,833
5	Guben, Stadt / Spree- Neiße	Oberstadt 48.836 WE (2009-2012) 113,2 ha S 2009	<b>365,000</b>	<b>0,000</b>	<b>365,000</b>
6	Prenzlau, Stadt / Uckermark	Neubaugebiet "Igelpfuhl" 2.610 WE (1999-2005) 63 ha S 1999	<b>991,368</b>	<b>0,000</b>	<b>991,368</b>
7	Senftenberg, Stadt / Oberspreewald- Lausitz	Westliche Innenstadt 2.200 WE (2002-2006, 2008-2011) 60 ha S 2002	<b>814,252</b>	<b>0,000</b>	<b>814,252</b>



**Bundesprogramm zur Städtebauförderung (2013)**

**Programm: Soziale Stadt**

**Land: Brandenburg**

Lfd. Nr.	Gemeinde- Ortsteil Kreis	Bezeichnung der Maßnahme (Förderung in Programmjahren) Gebietsgröße (ha) Städtischer Bereich (S) Ländlicher Bereich (L) Aufnahme in das Bundesprogramm	Bundesmittel (in Tausend Euro) ggfs. davon Modellvorhaben ggfs. davon Zinsen		
			bis einschl. 2012	Programmjahr 2013	insgesamt
<b>ruhende Maßnahmen</b>					
8	Velten, Stadt / Oberhavel	Velten Süd 1.500 WE (2001-2006, 2010) 12 ha S 2001	<b>1.006,622</b>	<b>0,000</b>	<b>1.006,622</b>
9	Wittenberge, Stadt / Prignitz	SG Jahnschulviertel 2.173 WE (1999-2000, 2004-05, 2007) 27 ha S 1999	<b>238,579</b> 45,333	<b>0,000</b> 0,000	<b>238,579</b> 45,333
	<b>ruhende Maßnahmen</b>	<b>Gesamtförderung</b> davon Modellvorhaben	<b>10.988,321</b> 806,928	<b>0,000</b> 0,000	<b>10.988,321</b> 806,928



**Bundesprogramm zur Städtebauförderung (2013)**

**Programm: Soziale Stadt**

**Land: Brandenburg**

Lfd. Nr.	Gemeinde- Ortsteil Kreis	Bezeichnung der Maßnahme (Förderung in Programmjahren) Gebietsgröße (ha) Städtischer Bereich (S) Ländlicher Bereich (L) Aufnahme in das Bundesprogramm	Bundesmittel (in Tausend Euro) ggfs. davon Modellvorhaben ggfs. davon Zinsen		
			bis einschl. 2012	Programmjahr 2013	insgesamt
<b>ausfinanzierte Maßnahmen</b>					
1	Potsdam, Stadt / Potsdam, Stadt	Innenstadt 8.924 WE (2001-2005) 140 ha S 2001	<b>2.799,402</b>	<b>0,000</b>	<b>2.799,402</b>
	<b>ausfinanzierte Maßnahmen</b>	<b>Gesamtförderung</b> davon Modellvorhaben	<b>2.799,402</b>	<b>0,000</b>	<b>2.799,402</b>

**Bundesprogramm zur Städtebauförderung (2013)**

**Programm: Soziale Stadt**

**Land: Brandenburg**

		Finanzhilfe des Bundes bis einschl. 2012	Finanzhilfe des Bundes Programmjahr 2013	Finanzhilfe des Bundes insgesamt	
		1000 Euro	1000 Euro	1000 Euro	
<b>- Zusammenstellung: L a u f e n d e Maßnahmen</b>					
Sanierung Städtischer	Anzahl:	12	22.495,258	1.290,000	23.785,258
davon Maßnahmen mit Modellvorhaben/ für Modellvorhaben:		9	4.357,172	0,000	4.357,172
Sanierung Ländlicher	Anzahl:	0	0,000	0,000	0,000
laufende Maßnahmen	Anzahl:	12	22.495,258	1.290,000	23.785,258
davon Maßnahmen mit Modellvorhaben/ für Modellvorhaben:		9	4.357,172	0,000	4.357,172
<b>- Zusammenstellung: R u h e n d e Maßnahmen</b>					
Sanierung Städtischer	Anzahl:	9	10.988,321	0,000	10.988,321
davon Maßnahmen mit Modellvorhaben/ für Modellvorhaben:		4	806,928	0,000	806,928
Sanierung Ländlicher	Anzahl:	0	0,000	0,000	0,000
ruhende Maßnahmen	Anzahl:	9	10.988,321	0,000	10.988,321
davon Maßnahmen mit Modellvorhaben/ für Modellvorhaben:		4	806,928	0,000	806,928
<b>- Zusammenstellung: A u s f i n a n z i e r t e Maßnahmen</b>					
Sanierung Städtischer	Anzahl:	1	2.799,402	0,000	2.799,402
Sanierung Ländlicher	Anzahl:	0	0,000	0,000	0,000
ausfinanzierte Maßnahmen	Anzahl:	1	2.799,402	0,000	2.799,402
davon Maßnahmen mit Modellvorhaben/ für Modellvorhaben:					
<b>Summe: Brandenburg</b>	<b>Anzahl:</b>	<b>22</b>	<b>36.282,981</b>	<b>1.290,000</b>	<b>37.572,981</b>
davon Maßnahmen mit Modellvorhaben/ für Modellvorhaben:		13	5.164,100	0,000	5.164,100

# Bremen

**Bundesprogramm zur Städtebauförderung (2013)**

**Programm: Soziale Stadt**

**Land: Bremen**

Lfd. Nr.	Gemeinde- Ortsteil Kreis	Bezeichnung der Maßnahme (Förderung in Programmjahren) Gebietsgröße (ha) Städtischer Bereich (S) Ländlicher Bereich (L) Aufnahme in das Bundesprogramm	Bundesmittel (in Tausend Euro) ggfs. davon Modellvorhaben ggfs. davon Zinsen		
			bis einschl. 2012	Programmjahr 2013	insgesamt
<b>laufende Maßnahmen</b>					
1	Bremen, Stadt / Bremen, Stadt	Osterholz/Ellenerbrok-Schevemoor Schweizer Viertel (2009) 250 ha S 2009	<b>545,000</b>	<b>26,000</b>	<b>571,000</b>
2	Bremen, Stadt / Bremen, Stadt	Huckelriede/Kattenturm Sielhof (2007) 147 ha S 2007	<b>51,000</b>	<b>3,000</b>	<b>54,000</b>
3	Bremen, Stadt / Bremen, Stadt	Kattenturm-Mitte (1999) 328 ha S 1999	<b>961,879</b> 27,176	<b>52,000</b> 0,000	<b>1.013,879</b> 27,176
4	Bremen, Stadt / Bremen, Stadt	Neue Vahr Nord Neue Vahr Südwest Neue Vahr Südost (1999) 249,9 ha S 1999	<b>805,251</b> 23,607	<b>13,000</b> 0,000	<b>818,251</b> 23,607
5	Bremen, Stadt / Bremen, Stadt	Großsiedlungen im Bereich Sodenmatt/Kirchhuchting (1999) 543 ha S 1999	<b>950,251</b> 7,709	<b>26,000</b> 0,000	<b>976,251</b> 7,709
6	Bremen, Stadt / Bremen, Stadt	Großsiedlung Grohner Dühne (1999) 203,5 ha S 1999	<b>396,876</b> 18,906	<b>13,000</b> 0,000	<b>409,876</b> 18,906



**Bundesprogramm zur Städtebauförderung (2013)**

**Programm: Soziale Stadt**

**Land: Bremen**

Lfd. Nr.	Gemeinde- Ortsteil Kreis	Bezeichnung der Maßnahme (Förderung in Programmjahren) Gebietsgröße (ha) Städtischer Bereich (S) Ländlicher Bereich (L) Aufnahme in das Bundesprogramm	Bundesmittel (in Tausend Euro) ggfs. davon Modellvorhaben ggfs. davon Zinsen		
			bis einschl. 2012	Programmjahr 2013	insgesamt
<b>laufende Maßnahmen</b>					
7	Bremen, Stadt / Bremen, Stadt	Ohlenhof, Gröpelingen, Lindenhof Wohnsiedlungen im Bereich Gröpelingen Oslebshausen (1999) 684 ha S 1999	<b>1.130,880</b> 38,557	<b>39,000</b> 0,000	<b>1.169,880</b> 38,557
8	Bremen, Stadt / Bremen, Stadt	Hemelingen Wohnsiedlungen im Bereich Drillstraße/Hinter den Ellern (1999) 926 ha S 1999	<b>976,091</b> 20,667	<b>37,000</b> 0,000	<b>1.013,091</b> 20,667
9	Bremen, Stadt / Bremen, Stadt	Lüsum-Bockhorn Wohnsiedlungen Lüssumer Ring, Lüssumer Heide (1999) 531 ha S 1999	<b>764,251</b> 13,749	<b>51,000</b> 0,000	<b>815,251</b> 13,749
10	Bremen, Stadt / Bremen, Stadt	Großsiedlungen Osterholz-Tenever (1999) 228 ha S 1999	<b>828,077</b> 13,490	<b>51,000</b> 0,000	<b>879,077</b> 13,490
	<b>laufende Maßnahmen</b>	<b>Gesamtförderung</b> davon Modellvorhaben	<b>7.409,556</b> 163,861	<b>311,000</b> 0,000	<b>7.720,556</b> 163,861



**Bundesprogramm zur Städtebauförderung (2013)**

**Programm: Soziale Stadt**

**Land: Bremen**

Lfd. Nr.	Gemeinde- Ortsteil Kreis	Bezeichnung der Maßnahme (Förderung in Programmjahren) Gebietsgröße (ha) Städtischer Bereich (S) Ländlicher Bereich (L) Aufnahme in das Bundesprogramm	Bundesmittel (in Tausend Euro) ggfs. davon Modellvorhaben ggfs. davon Zinsen		
			bis einschl. 2012	Programmjahr 2013	insgesamt
<b>ruhende Maßnahmen</b>					
1	Bremen, Stadt / Bremen, Stadt	Marßeler Feld (1999-2008) 96 ha S 1999	<b>456,969</b> 12,916	<b>0,000</b> 0,000	<b>456,969</b> 12,916
2	Bremerhaven, Stadt / Bremerhaven, Stadt	Wulsdorf Ringstraße (1999-2012) 6,6 ha S 1999	<b>1.674,933</b> 133,000	<b>0,000</b> 0,000	<b>1.674,933</b> 133,000
	<b>ruhende Maßnahmen</b>	<b>Gesamtförderung</b> davon Modellvorhaben	<b>2.131,902</b> 145,916	<b>0,000</b> 0,000	<b>2.131,902</b> 145,916



**Bundesprogramm zur Städtebauförderung (2013)**

**Programm: Soziale Stadt**

**Land: Bremen**

Lfd. Nr.	Gemeinde- Ortsteil Kreis	Bezeichnung der Maßnahme (Förderung in Programmjahren) Gebietsgröße (ha) Städtischer Bereich (S) Ländlicher Bereich (L) Aufnahme in das Bundesprogramm	Bundesmittel (in Tausend Euro) ggfs. davon Modellvorhaben ggfs. davon Zinsen		
			bis einschl. 2012	Programmjahr 2013	insgesamt
<b>abgerechnete Maßnahmen</b>					
1	Bremen, Stadt / Bremen, Stadt	Großsiedlung Blockdiek (1999-2007) 90,9 ha S 1999	<b>397,135</b> 13,702	<b>0,000</b> 0,000	<b>397,135</b> 13,702
	<b>abgerechnete Maßnahmen</b>	<b>Gesamtförderung</b> davon Modellvorhaben	<b>397,135</b> 13,702	<b>0,000</b> 0,000	<b>397,135</b> 13,702

**Bundesprogramm zur Städtebauförderung (2013)**

**Programm: Soziale Stadt**

**Land: Bremen**

			Finanzhilfe des Bundes bis einschl. 2012	Finanzhilfe des Bundes Programmjahr 2013	Finanzhilfe des Bundes insgesamt
			1000 Euro	1000 Euro	1000 Euro
<b>- Zusammenstellung: L a u f e n d e Maßnahmen</b>					
Sanierung Städtischer	Anzahl:	10	7.409,556	311,000	7.720,556
davon Maßnahmen mit Modellvorhaben/ für Modellvorhaben:		8	163,861	0,000	163,861
Sanierung Ländlicher	Anzahl:	0	0,000	0,000	0,000
laufende Maßnahmen	Anzahl:	10	7.409,556	311,000	7.720,556
davon Maßnahmen mit Modellvorhaben/ für Modellvorhaben:		8	163,861	0,000	163,861
<b>- Zusammenstellung: R u h e n d e Maßnahmen</b>					
Sanierung Städtischer	Anzahl:	2	2.131,902	0,000	2.131,902
davon Maßnahmen mit Modellvorhaben/ für Modellvorhaben:		2	145,916	0,000	145,916
Sanierung Ländlicher	Anzahl:	0	0,000	0,000	0,000
ruhende Maßnahmen	Anzahl:	2	2.131,902	0,000	2.131,902
davon Maßnahmen mit Modellvorhaben/ für Modellvorhaben:		2	145,916	0,000	145,916
<b>- Zusammenstellung: A b g e r e c h n e t e Maßnahmen</b>					
Sanierung Städtischer	Anzahl:	1	397,135		397,135
davon Maßnahmen mit Modellvorhaben/ für Modellvorhaben:		1	13,702	0,000	13,702
Sanierung Ländlicher	Anzahl:	0	0,000	0,000	0,000
abgerechnete Maßnahmen	Anzahl:	1	397,135		397,135
davon Maßnahmen mit Modellvorhaben/ für Modellvorhaben:		1	13,702	0,000	13,702
<b>Summe: Bremen</b>	<b>Anzahl:</b>	<b>13</b>	<b>9.938,593</b>	<b>311,000</b>	<b>10.249,593</b>
davon Maßnahmen mit Modellvorhaben/ für Modellvorhaben:		11	323,479	0,000	323,479



Hamburg

**Bundesprogramm zur Städtebauförderung (2013)**

**Programm: Soziale Stadt**

**Land: Hamburg**

Lfd. Nr.	Gemeinde- Ortsteil Kreis	Bezeichnung der Maßnahme (Förderung in Programmjahren) Gebietsgröße (ha) Städtischer Bereich (S) Ländlicher Bereich (L) Aufnahme in das Bundesprogramm	Bundesmittel (in Tausend Euro) ggfs. davon Modellvorhaben ggfs. davon Zinsen		
			bis einschl. 2012	Programmjahr 2013	insgesamt
<b>laufende Maßnahmen</b>					
1	Hamburg, Freie und Hansestadt / Hamburg, Stadt	Osdorfer Born Wohnsiedlung aus den 60er Jahren Soziale Stadtteilentwicklung (2002-2010, 2013) 96 ha S 2002	<b>2.376,000</b>	<b>282,000</b>	<b>2.658,000</b>
2	Hamburg, Freie und Hansestadt / Hamburg, Stadt	Langenhorn/Essener Straße Entwicklungsquartier (2006) 70 ha S 2006	<b>1.860,000</b> 17,000	<b>50,000</b> 0,000	<b>1.910,000</b> 17,000
3	Hamburg, Freie und Hansestadt / Hamburg, Stadt	Neugraben Zentrum Bahnhofsiedl./Petershofsiedl. Entwicklungsquartier (2008) 71 ha S 2008	<b>716,000</b> 130,000	<b>100,000</b> 0,000	<b>816,000</b> 130,000
4	Hamburg, Freie und Hansestadt / Hamburg, Stadt	Billstedt/Horn Entwicklungsraum Q I - Q IV (2000-2001, 2003-2006, 2009) 2.000 ha S 2006	<b>4.910,974</b> 80,000	<b>150,000</b> 0,000	<b>5.060,974</b> 80,000
5	Hamburg, Freie und Hansestadt / Hamburg, Stadt	Lohbrügge-Ost Entwicklungsquartier (2008) 188 ha S 2008	<b>683,000</b>	<b>150,000</b>	<b>833,000</b>
6	Hamburg, Freie und Hansestadt / Hamburg, Stadt	St. Georg Mitte Entwicklungsquartier (2007) 51 ha S 2007	<b>1.104,000</b>	<b>100,000</b>	<b>1.204,000</b>



### Bundesprogramm zur Städtebauförderung (2013)

#### Programm: Soziale Stadt

#### Land: Hamburg

Lfd. Nr.	Gemeinde- Ortsteil Kreis	Bezeichnung der Maßnahme (Förderung in Programmjahren) Gebietsgröße (ha) Städtischer Bereich (S) Ländlicher Bereich (L) Aufnahme in das Bundesprogramm	Bundesmittel (in Tausend Euro) ggfs. davon Modellvorhaben ggfs. davon Zinsen		
			bis einschl. 2012	Programmjahr 2013	insgesamt
<b>laufende Maßnahmen</b>					
7	Hamburg, Freie und Hansestadt / Hamburg, Stadt	Altona Altstadt Entwicklungsquartier (2007-2011, 2013) 189 ha S 2007	<b>1.007,000</b> 145,000	<b>100,000</b> 0,000	<b>1.107,000</b> 145,000
	<b>laufende Maßnahmen</b>	<b>Gesamtförderung</b> davon Modellvorhaben	<b>12.656,974</b> 372,000	<b>932,000</b> 0,000	<b>13.588,974</b> 372,000

**Bundesprogramm zur Städtebauförderung (2013)**

**Programm: Soziale Stadt**

**Land: Hamburg**

Lfd. Nr.	Gemeinde- Ortsteil Kreis	Bezeichnung der Maßnahme (Förderung in Programmjahren) Gebietsgröße (ha) Städtischer Bereich (S) Ländlicher Bereich (L) Aufnahme in das Bundesprogramm	Bundesmittel (in Tausend Euro) ggfs. davon Modellvorhaben ggfs. davon Zinsen		
			bis einschl. 2012	Programmjahr 2013	insgesamt
<b>ruhende Maßnahmen</b>					
1	Hamburg, Freie und Hansestadt / Hamburg, Stadt	Lohbrügge Nord Wohnsiedlung aus den 60er Jahren Soziale Stadtteilentwicklung (2002-2008) 83 ha S 2002	<b>1.469,000</b> 46,000	<b>0,000</b> 0,000	<b>1.469,000</b> 46,000
2	Hamburg, Freie und Hansestadt / Hamburg, Stadt	Steilshoop Entwicklungsquartier (2008-2012) 84 ha S 2008	<b>751,000</b>	<b>0,000</b>	<b>751,000</b>
3	Hamburg, Freie und Hansestadt / Hamburg, Stadt	Heimfeld Nord Wohnsiedlung aus den 50er Jahren Soziale Stadtteilentwicklung (1999-2001, 2004) 57 ha S 1999	<b>641,292</b>	<b>0,000</b>	<b>641,292</b>
4	Hamburg, Freie und Hansestadt / Hamburg, Stadt	Großlohe Wohnsiedlung aus den 70er Jahren Soziale Stadtteilentwicklung (1999-2001, 2003-2006) 63 ha S 1999	<b>1.218,067</b>	<b>0,000</b>	<b>1.218,067</b>
5	Hamburg, Freie und Hansestadt / Hamburg, Stadt	Lurup Wohnsiedlung aus den 70er Jahren Soziale Stadtteilentwicklung (1999-2001, 2003-2008) 140 ha S 1999	<b>1.943,020</b> 13,000	<b>0,000</b> 0,000	<b>1.943,020</b> 13,000
6	Hamburg, Freie und Hansestadt / Hamburg, Stadt	Hohenhorst Entwicklungsquartier (2006-2011) 179 ha S 2006	<b>1.604,000</b>	<b>0,000</b>	<b>1.604,000</b>

**Bundesprogramm zur Städtebauförderung (2013)**

**Programm: Soziale Stadt**

**Land: Hamburg**

Lfd. Nr.	Gemeinde- Ortsteil Kreis	Bezeichnung der Maßnahme (Förderung in Programmjahren) Gebietsgröße (ha) Städtischer Bereich (S) Ländlicher Bereich (L) Aufnahme in das Bundesprogramm	Bundesmittel (in Tausend Euro) ggfs. davon Modellvorhaben ggfs. davon Zinsen		
			bis einschl. 2012	Programmjahr 2013	insgesamt
<b>ruhende Maßnahmen</b>					
7	Hamburg, Freie und Hansestadt / Hamburg, Stadt	Barmbek-Süd Wohnsiedlung aus den 50er Jahren Soziale Stadtteilentwicklung (2002-2010) 25 ha S 2002	<b>1.539,000</b> 500,000	<b>0,000</b> 0,000	<b>1.539,000</b> 500,000
8	Hamburg, Freie und Hansestadt / Hamburg, Stadt	Rothenburgsort Wohn- und Geschäftsgebiet aus den 60er Jahren Soziale Stadtteilentwicklung (2004-2006, 2008-2010) 40 ha S 2004	<b>1.321,000</b>	<b>0,000</b>	<b>1.321,000</b>
9	Hamburg, Freie und Hansestadt / Hamburg, Stadt	Veddel Innerstädtisches Wohn- und Geschäftsgebiet Soziale Stadtteilentwicklung (2004-2010, 2012) 37 ha S 2004	<b>1.698,780</b> 380,000	<b>0,000</b> 0,000	<b>1.698,780</b> 380,000
	<b>ruhende Maßnahmen</b>	<b>Gesamtförderung</b> davon Modellvorhaben	<b>12.185,159</b> 939,000	<b>0,000</b> 0,000	<b>12.185,159</b> 939,000

**Bundesprogramm zur Städtebauförderung (2013)**

**Programm: Soziale Stadt**

**Land: Hamburg**

		Finanzhilfe des Bundes bis einschl. 2012	Finanzhilfe des Bundes Programmjahr 2013	Finanzhilfe des Bundes insgesamt	
		1000 Euro	1000 Euro	1000 Euro	
<b>- Zusammenstellung: L a u f e n d e Maßnahmen</b>					
Sanierung Städtischer	Anzahl:	7	12.656,974	932,000	13.588,974
davon Maßnahmen mit Modellvorhaben/ für Modellvorhaben:		4	372,000	0,000	372,000
Sanierung Ländlicher	Anzahl:	0	0,000	0,000	0,000
laufende Maßnahmen	Anzahl:	7	12.656,974	932,000	13.588,974
davon Maßnahmen mit Modellvorhaben/ für Modellvorhaben:		4	372,000	0,000	372,000
<b>- Zusammenstellung: R u h e n d e Maßnahmen</b>					
Sanierung Städtischer	Anzahl:	9	12.185,159	0,000	12.185,159
davon Maßnahmen mit Modellvorhaben/ für Modellvorhaben:		4	939,000	0,000	939,000
Sanierung Ländlicher	Anzahl:	0	0,000	0,000	0,000
ruhende Maßnahmen	Anzahl:	9	12.185,159	0,000	12.185,159
davon Maßnahmen mit Modellvorhaben/ für Modellvorhaben:		4	939,000	0,000	939,000
<b>Summe: Hamburg</b>	<b>Anzahl:</b>	<b>16</b>	<b>24.842,133</b>	<b>932,000</b>	<b>25.774,133</b>
davon Maßnahmen mit Modellvorhaben/ für Modellvorhaben:		8	1.311,000	0,000	1.311,000

# Hessen

**Bundesprogramm zur Städtebauförderung (2013)**

**Programm: Soziale Stadt**

**Land: Hessen**

Lfd. Nr.	Gemeinde- Ortsteil Kreis	Bezeichnung der Maßnahme (Förderung in Programmjahren) Gebietsgröße (ha) Städtischer Bereich (S) Ländlicher Bereich (L) Aufnahme in das Bundesprogramm	Bundesmittel (in Tausend Euro) ggfs. davon Modellvorhaben ggfs. davon Zinsen		
			bis einschl. 2012	Programmjahr 2013	insgesamt
<b>laufende Maßnahmen</b>					
1	Aßlar, Stadt / Lahn-Dill-Kreis	Ziegelei/Backhausplatz (2005) 10,1 ha S 2005	<b>690,000</b> 72,500	<b>91,500</b> 0,000	<b>781,500</b> 72,500
2	Bischofsheim / Groß-Gerau	Am alten Gerauer Weg (2004) 10 ha S 2004	<b>1.306,500</b> 117,000	<b>5,500</b> 0,000	<b>1.312,000</b> 117,000
3	Butzbach, Friedrich-Ludwig-Weidig-Stadt / Wetteraukreis	Degerfeld (2009) 40 ha S 2009	<b>445,000</b>	<b>57,000</b>	<b>502,000</b>
4	Darmstadt, Wissenschaftsstadt / Darmstadt, Stadt	Kranichstein (2000) 63,5 ha S 2000	<b>2.405,992</b> 95,000	<b>106,500</b> 0,000	<b>2.512,492</b> 95,000
5	Dreieich, Stadt / Offenbach	Hirschsprung/Breitensee (2007) 46 ha S 2007	<b>442,000</b>	<b>70,000</b>	<b>512,000</b>
6	Gemünden (Wohra), Stadt / Waldeck-Frankenberg	Innenstadt (2007) 41 ha S 2007	<b>474,000</b> 60,500	<b>80,500</b> 0,000	<b>554,500</b> 60,500
7	Gießen, Universitätsstadt / Gießen	Flussstraßenviertel (2013) 15 ha S 2013	<b>0,000</b>	<b>35,500</b>	<b>35,500</b>
8	Groß-Zimmern / Darmstadt-Dieburg	Ortskern (2007) 118,5 ha L 2007	<b>559,000</b>	<b>265,500</b>	<b>824,500</b>



**Bundesprogramm zur Städtebauförderung (2013)**

**Programm: Soziale Stadt**

**Land: Hessen**

Lfd. Nr.	Gemeinde- Ortsteil Kreis	Bezeichnung der Maßnahme (Förderung in Programmjahren) Gebietsgröße (ha) Städtischer Bereich (S) Ländlicher Bereich (L) Aufnahme in das Bundesprogramm	Bundesmittel (in Tausend Euro) ggfs. davon Modellvorhaben ggfs. davon Zinsen		
			bis einschl. 2012	Programmjahr 2013	insgesamt
<b>laufende Maßnahmen</b>					
9	Hanau, Brüder- Grimm-Stadt / Main- Kinzig-Kreis	Südliche Innenstadt (2001) 35 ha S 2001	<b>1.312,879</b> 10,000	<b>191,500</b> 0,000	<b>1.504,379</b> 10,000
10	Hofheim am Taunus, Kreisstadt / Main- Taunus-Kreis	Nord (2007) 41 ha S 2007	<b>628,000</b> 56,000	<b>209,000</b> 0,000	<b>837,000</b> 56,000
11	Homburg (Efze), Kreisstadt / Schwalm- Eder-Kreis	Bahnhofsviertel/Efzeauen (2004) 75 ha S 2004	<b>868,500</b> 171,000	<b>152,000</b> 0,000	<b>1.020,500</b> 171,000
12	Hünfeld, Konrad- Zuse-Stadt / Fulda	Tiergartenviertel (2002) 52,6 ha L 2002	<b>1.329,000</b>	<b>25,000</b>	<b>1.354,000</b>
13	Kassel, documenta- Stadt / Kassel, Stadt	Wesertor (2007) 95 ha S 2007	<b>1.417,500</b> 482,500	<b>119,500</b> 0,000	<b>1.537,000</b> 482,500
14	Kassel, documenta- Stadt / Kassel, Stadt	Rothenditmold (2010) 209 ha S 2010	<b>353,000</b>	<b>162,500</b>	<b>515,500</b>
15	Lollar, Stadt / Gießen	Kernstadt (2002) 76 ha L 2002	<b>1.522,500</b> 274,000	<b>133,000</b> 0,000	<b>1.655,500</b> 274,000
16	Neu-Isenburg, Stadt / Offenbach	Westend (2005) 57,8 ha S 2005	<b>1.749,000</b> 204,000	<b>278,500</b> 0,000	<b>2.027,500</b> 204,000

**Bundesprogramm zur Städtebauförderung (2013)**

**Programm: Soziale Stadt**

**Land: Hessen**

Lfd. Nr.	Gemeinde- Ortsteil Kreis	Bezeichnung der Maßnahme (Förderung in Programmjahren) Gebietsgröße (ha) Städtischer Bereich (S) Ländlicher Bereich (L) Aufnahme in das Bundesprogramm	Bundesmittel (in Tausend Euro) ggfs. davon Modellvorhaben ggfs. davon Zinsen		
			bis einschl. 2012	Programmjahr 2013	insgesamt
<b>laufende Maßnahmen</b>					
17	Offenbach am Main, Stadt / Offenbach am Main, Stadt	Südliche Innenstadt (2013) 50 ha S 2013	<b>0,000</b>	<b>40,000</b>	<b>40,000</b>
18	Raunheim, Stadt / Groß-Gerau	Ringstraße (2001) 58,8 ha S 2001	<b>2.528,357</b> 108,500	<b>296,000</b> 0,000	<b>2.824,357</b> 108,500
19	Schwalmstadt, Stadt / Schwalm-Eder-Kreis	Siedlung Trutzhain (2002) 14,7 ha L 2002	<b>645,500</b>	<b>27,000</b>	<b>672,500</b>
20	Spangenberg, Liebenbachstadt / Schwalm-Eder-Kreis	Stadtkern (2002-2005, 2007) 55,1 ha L 2002	<b>1.110,500</b> 277,500	<b>121,500</b> 0,000	<b>1.232,000</b> 277,500
21	Stadtallendorf, Stadt / Marburg-Biedenkopf	Inseln in der Stadt Stadtallendorf-Süd/ (2000) 128 ha L 2000	<b>1.750,011</b> 43,500	<b>69,000</b> 0,000	<b>1.819,011</b> 43,500
22	Steinbach (Taunus), Stadt / Hochtaunuskreis	Östliches Stadtgebiet und Innenstadt (2013) 25 ha S 2013	<b>0,000</b>	<b>35,500</b>	<b>35,500</b>
23	Wetzlar, Stadt / Lahn- Dill-Kreis	Niedergirmes (2004) 67,3 ha S 2004	<b>3.091,533</b> 293,500	<b>212,500</b> 0,000	<b>3.304,033</b> 293,500
24	Wiesbaden, Landeshauptstadt / Wiesbaden, Stadt	Schelmengraben (2012) 40 ha S 2012	<b>15,000</b>	<b>131,500</b>	<b>146,500</b>



**Bundesprogramm zur Städtebauförderung (2013)**

**Programm: Soziale Stadt**

**Land: Hessen**

Lfd. Nr.	Gemeinde- Ortsteil Kreis	Bezeichnung der Maßnahme (Förderung in Programmjahren) Gebietsgröße (ha) Städtischer Bereich (S) Ländlicher Bereich (L) Aufnahme in das Bundesprogramm	Bundesmittel (in Tausend Euro) ggfs. davon Modellvorhaben ggfs. davon Zinsen		
			bis einschl. 2012	Programmjahr 2013	insgesamt
<b>laufende Maßnahmen</b>					
	<b>laufende Maßnahmen</b>	<b>Gesamtförderung</b> davon Modellvorhaben	<b>24.643,772</b> 2.265,500	<b>2.916,000</b> 0,000	<b>27.559,772</b> 2.265,500



**Bundesprogramm zur Städtebauförderung (2013)**

**Programm: Soziale Stadt**

**Land: Hessen**

Lfd. Nr.	Gemeinde- Ortsteil Kreis	Bezeichnung der Maßnahme (Förderung in Programmjahren) Gebietsgröße (ha) Städtischer Bereich (S) Ländlicher Bereich (L) Aufnahme in das Bundesprogramm	Bundesmittel (in Tausend Euro) ggfs. davon Modellvorhaben ggfs. davon Zinsen		
			bis einschl. 2012	Programmjahr 2013	insgesamt
<b>ruhende Maßnahmen</b>					
1	Darmstadt, Wissenschaftsstadt / Darmstadt, Stadt	Eberstadt-Süd (1999-2009) 10 ha S 1999	<b>2.527,680</b> 165,500	<b>0,000</b> 0,000	<b>2.527,680</b> 165,500
2	Dietzenbach, Kreisstadt / Offenbach	Östliches Spessartviertel (1999-2009) 10 ha S 1999	<b>1.635,643</b> 51,000	<b>0,000</b> 0,000	<b>1.635,643</b> 51,000
3	Erlensee / Main- Kinzig-Kreis	Rückingen (1999-2001, 2006-2008) 25 ha S 1999	<b>983,259</b> 93,000	<b>0,000</b> 0,000	<b>983,259</b> 93,000
4	Eschwege, Kreisstadt / Werra-Meißner-Kreis	Heuberg (1999-2009) 47 ha S 1999	<b>1.909,592</b> 157,000	<b>0,000</b> 0,000	<b>1.909,592</b> 157,000
5	Frankfurt am Main, Stadt / Frankfurt am Main, Stadt	Gallusviertel (2001-2012) 284 ha S 2001	<b>3.073,478</b> 647,000	<b>0,000</b> 0,000	<b>3.073,478</b> 647,000
6	Frankfurt am Main, Stadt / Frankfurt am Main, Stadt	Unterliederbach (1999, 2004-2009) 36 ha S 1999	<b>2.448,196</b> 322,000	<b>0,000</b> 0,000	<b>2.448,196</b> 322,000
7	Fulda, Stadt / Fulda	Aschenberg (1999) 27,5 ha S 1999	<b>1.973,655</b> 151,000	<b>0,000</b> 0,000	<b>1.973,655</b> 151,000
8	Gießen, Universitätsstadt / Gießen	Nordstadt (1999-2009) 81 ha S 1999	<b>2.796,138</b> 95,500	<b>0,000</b> 0,000	<b>2.796,138</b> 95,500

**Bundesprogramm zur Städtebauförderung (2013)**

**Programm: Soziale Stadt**

**Land: Hessen**

Lfd. Nr.	Gemeinde- Ortsteil Kreis	Bezeichnung der Maßnahme (Förderung in Programmjahren) Gebietsgröße (ha) Städtischer Bereich (S) Ländlicher Bereich (L) Aufnahme in das Bundesprogramm	Bundesmittel (in Tausend Euro) ggfs. davon Modellvorhaben ggfs. davon Zinsen		
			bis einschl. 2012	Programmjahr 2013	insgesamt
<b>ruhende Maßnahmen</b>					
9	Hanau, Brüder- Grimm-Stadt / Main- Kinzig-Kreis	Lamboy (1999-2008) 12,6 ha S 1999	<b>1.735,759</b> 16,000	<b>0,000</b> 0,000	<b>1.735,759</b> 16,000
10	Hattersheim am Main, Stadt / Main-Taunus- Kreis	Südring (1999-2009) 10 ha S 1999	<b>1.852,439</b> 9,000	<b>0,000</b> 0,000	<b>1.852,439</b> 9,000
11	Kassel, documenta- Stadt / Kassel, Stadt	Oberzwehren (2001-2003) 105 ha S 2001	<b>546,239</b>	<b>0,000</b>	<b>546,239</b>
12	Kassel, documenta- Stadt / Kassel, Stadt	Nordstadt (1999-2008) 36 ha S 1999	<b>2.985,800</b> 641,000	<b>0,000</b> 0,000	<b>2.985,800</b> 641,000
13	Langen (Hessen), Stadt / Offenbach	Nord (2001-2011) 83 ha S 2001	<b>1.909,563</b> 52,000	<b>0,000</b> 0,000	<b>1.909,563</b> 52,000
14	Maintal, Stadt / Main- Kinzig-Kreis	Dörnigheim/Bischofsheim (1999/2000-2012) 65 ha S 1999	<b>2.476,668</b> 207,000	<b>0,000</b> 0,000	<b>2.476,668</b> 207,000
15	Marburg, Universitätsstadt / Marburg-Biedenkopf	Richtsberg (1999-2010) 31 ha S 1999	<b>1.909,305</b> 365,500	<b>0,000</b> 0,000	<b>1.909,305</b> 365,500
16	Offenbach am Main, Stadt / Offenbach am Main, Stadt	Östliche Innenstadt (1999-2009) 73 ha S 1999	<b>3.745,585</b> 152,500	<b>0,000</b> 0,000	<b>3.745,585</b> 152,500

**Bundesprogramm zur Städtebauförderung (2013)**

**Programm: Soziale Stadt**

**Land: Hessen**

Lfd. Nr.	Gemeinde- Ortsteil Kreis	Bezeichnung der Maßnahme (Förderung in Programmjahren) Gebietsgröße (ha) Städtischer Bereich (S) Ländlicher Bereich (L) Aufnahme in das Bundesprogramm	Bundesmittel (in Tausend Euro) ggfs. davon Modellvorhaben ggfs. davon Zinsen		
			bis einschl. 2012	Programmjahr 2013	insgesamt
<b>ruhende Maßnahmen</b>					
17	Rüsselsheim, Stadt / Groß-Gerau	Dicker Busch II (1999-2009) 73 ha S 1999	<b>2.021,269</b> 170,500	<b>0,000</b> 0,000	<b>2.021,269</b> 170,500
18	Seligenstadt, Stadt / Offenbach	Seligenstadt-Nord (2000-2009) 18 ha S 2000	<b>833,102</b> 50,500	<b>0,000</b> 0,000	<b>833,102</b> 50,500
19	Wetzlar, Stadt / Lahn- Dill-Kreis	Silhöfer Aue/Westend (1999-2009) 98 ha S 1999	<b>2.462,500</b> 254,500	<b>0,000</b> 0,000	<b>2.462,500</b> 254,500
20	Wiesbaden, Landeshauptstadt / Wiesbaden, Stadt	Westend (1999-2009) 28 ha S 1999	<b>3.309,020</b> 220,000	<b>0,000</b> 0,000	<b>3.309,020</b> 220,000
21	Wiesbaden, Landeshauptstadt / Wiesbaden, Stadt	Biebrich (Süd-Ost) (2000-2012) 40 ha S 2000	<b>4.022,030</b> 360,500	<b>0,000</b> 0,000	<b>4.022,030</b> 360,500
	<b>ruhende Maßnahmen</b>	<b>Gesamtförderung</b> davon Modellvorhaben	<b>47.156,920</b> 4.181,000	<b>0,000</b> 0,000	<b>47.156,920</b> 4.181,000

**Bundesprogramm zur Städtebauförderung (2013)**

**Programm: Soziale Stadt**

**Land: Hessen**

		Finanzhilfe des Bundes bis einschl. 2012	Finanzhilfe des Bundes Programmjahr 2013	Finanzhilfe des Bundes insgesamt	
		1000 Euro	1000 Euro	1000 Euro	
<b>- Zusammenstellung: L a u f e n d e Maßnahmen</b>					
Sanierung Städtischer	Anzahl:	18	17.727,261	2.275,000	20.002,261
davon Maßnahmen mit Modellvorhaben/ für Modellvorhaben:		11	1.670,500	0,000	1.670,500
Sanierung Ländlicher	Anzahl:	6	6.916,511	641,000	7.557,511
davon Maßnahmen mit Modellvorhaben/ für Modellvorhaben:		3	595,000	0,000	595,000
laufende Maßnahmen	Anzahl:	24	24.643,772	2.916,000	27.559,772
davon Maßnahmen mit Modellvorhaben/ für Modellvorhaben:		14	2.265,500	0,000	2.265,500
<b>- Zusammenstellung: R u h e n d e Maßnahmen</b>					
Sanierung Städtischer	Anzahl:	21	47.156,920	0,000	47.156,920
davon Maßnahmen mit Modellvorhaben/ für Modellvorhaben:		20	4.181,000	0,000	4.181,000
Sanierung Ländlicher	Anzahl:	0	0,000	0,000	0,000
ruhende Maßnahmen	Anzahl:	21	47.156,920	0,000	47.156,920
davon Maßnahmen mit Modellvorhaben/ für Modellvorhaben:		20	4.181,000	0,000	4.181,000
<b>Summe: Hessen</b>	<b>Anzahl:</b>	<b>45</b>	<b>71.800,692</b>	<b>2.916,000</b>	<b>74.716,692</b>
davon Maßnahmen mit Modellvorhaben/ für Modellvorhaben:		34	6.446,500	0,000	6.446,500

# Mecklenburg-Vorpommern



**Bundesprogramm zur Städtebauförderung (2013)**

**Programm: Soziale Stadt**

**Land: Mecklenburg-Vorpommern**

Lfd. Nr.	Gemeinde-Ortsteil Kreis	Bezeichnung der Maßnahme (Förderung in Programmjahren) Gebietsgröße (ha) Städtischer Bereich (S) Ländlicher Bereich (L) Aufnahme in das Bundesprogramm	Bundesmittel (in Tausend Euro) ggfs. davon Modellvorhaben ggfs. davon Zinsen		
			bis einschl. 2012	Programmjahr 2013	insgesamt
<b>laufende Maßnahmen</b>					
1	Neubrandenburg, Stadt / Mecklenburgische Seenplatte	Nordstadt-Ihlenfelder Straße (2000-2005, 2007) 260 ha S 2000	<b>2.110,602</b> 471,840	<b>330,000</b> 0,000	<b>2.440,602</b> 471,840
2	Rostock, Hansestadt / Rostock, Stadt	Schmarl Fördergebiet (2001) 90 ha S 2001	<b>2.754,677</b>	<b>120,000</b>	<b>2.874,677</b>
3	Rostock, Hansestadt / Rostock, Stadt	Dierkow Fördergebiet (2006) 170 ha S 2006	<b>1.192,000</b> 140,000	<b>109,000</b> 0,000	<b>1.301,000</b> 140,000
4	Rostock, Hansestadt / Rostock, Stadt	Toitenwinkel Fördergebiet (2006) 108 ha S 2006	<b>994,000</b>	<b>140,000</b>	<b>1.134,000</b>
5	Schwerin, Landeshauptstadt / Schwerin, Stadt	Neu Zippendorf Mueßer Holz (1999-2005, 2007) 188 ha S 1999	<b>2.824,675</b> 487,599	<b>100,000</b> 0,000	<b>2.924,675</b> 487,599
6	Stralsund, Hansestadt / Vorpommern-Rügen	Altstadtinsel (2007) 41,7 ha S 2007	<b>1.297,999</b> 146,660	<b>50,000</b> 0,000	<b>1.347,999</b> 146,660
7	Wismar, Hansestadt / Nordwestmecklenburg	Altstadt (1999) 68 ha S 1999	<b>2.256,858</b> 150,000	<b>20,000</b> 0,000	<b>2.276,858</b> 150,000



**Bundesprogramm zur Städtebauförderung (2013)**

**Programm: Soziale Stadt**

**Land: Mecklenburg-Vorpommern**

Lfd. Nr.	Gemeinde- Ortsteil Kreis	Bezeichnung der Maßnahme (Förderung in Programmjahren) Gebietsgröße (ha) Städtischer Bereich (S) Ländlicher Bereich (L) Aufnahme in das Bundesprogramm	Bundesmittel (in Tausend Euro) ggfs. davon Modellvorhaben ggfs. davon Zinsen		
			bis einschl. 2012	Programmjahr 2013	insgesamt
<b>laufende Maßnahmen</b>					
	<b>laufende Maßnahmen</b>	<b>Gesamtförderung</b> davon Modellvorhaben	<b>13.430,811</b> 1.396,099	<b>869,000</b> 0,000	<b>14.299,811</b> 1.396,099



**Bundesprogramm zur Städtebauförderung (2013)**

**Programm: Soziale Stadt**

**Land: Mecklenburg-Vorpommern**

Lfd. Nr.	Gemeinde- Ortsteil Kreis	Bezeichnung der Maßnahme (Förderung in Programmjahren) Gebietsgröße (ha) Städtischer Bereich (S) Ländlicher Bereich (L) Aufnahme in das Bundesprogramm	Bundesmittel (in Tausend Euro) ggfs. davon Modellvorhaben ggfs. davon Zinsen		
			bis einschl. 2012	Programmjahr 2013	insgesamt
<b>ruhende Maßnahmen</b>					
1	Greifswald, Hansestadt / Vorpommern- Greifswald	Innenstadt/Fleischervorstadt (1999-2011) 37 ha S 1999	<b>3.656,055</b> 141,811	<b>0,000</b> 0,000	<b>3.656,055</b> 141,811
2	Greifswald, Hansestadt / Vorpommern- Greifswald	Schönwalde II (2004-2012) 88 ha S 2004	<b>1.395,502</b> 256,283	<b>0,000</b> 0,000	<b>1.395,502</b> 256,283
3	Neubrandenburg, Stadt / Mecklenburgische Seenplatte	Altstadt (1999) 68,23 ha S 1999	<b>173,839</b>	<b>0,000</b>	<b>173,839</b>
4	Rostock, Hansestadt / Rostock, Stadt	Groß Klein Fördergebiet (1999-2010) 130 ha S 1999	<b>2.941,093</b> 116,000	<b>0,000</b> 0,000	<b>2.941,093</b> 116,000
5	Schwerin, Landeshauptstadt / Schwerin, Stadt	Feldstadt (1999-2005) 32,45 ha S 1999	<b>480,323</b>	<b>0,000</b>	<b>480,323</b>
6	Stralsund, Hansestadt / Vorpommern-Rügen	Grünhufe Fördergebiet (1999-2012) 70 ha S 1999	<b>3.490,102</b> 254,382	<b>0,000</b> 0,000	<b>3.490,102</b> 254,382
	<b>ruhende Maßnahmen</b>	<b>Gesamtförderung</b> davon Modellvorhaben	<b>12.136,914</b> 768,476	<b>0,000</b> 0,000	<b>12.136,914</b> 768,476

**Bundesprogramm zur Städtebauförderung (2013)**

**Programm: Soziale Stadt**

**Land: Mecklenburg-Vorpommern**

		Finanzhilfe des Bundes bis einschl. 2012	Finanzhilfe des Bundes Programmjahr 2013	Finanzhilfe des Bundes insgesamt	
		1000 Euro	1000 Euro	1000 Euro	
<b>- Zusammenstellung: L a u f e n d e Maßnahmen</b>					
Sanierung Städtischer	Anzahl:	7	13.430,811	869,000	14.299,811
davon Maßnahmen mit Modellvorhaben/ für Modellvorhaben:		5	1.396,099	0,000	1.396,099
Sanierung Ländlicher	Anzahl:	0	0,000	0,000	0,000
laufende Maßnahmen	Anzahl:	7	13.430,811	869,000	14.299,811
davon Maßnahmen mit Modellvorhaben/ für Modellvorhaben:		5	1.396,099	0,000	1.396,099
<b>- Zusammenstellung: R u h e n d e Maßnahmen</b>					
Sanierung Städtischer	Anzahl:	6	12.136,914	0,000	12.136,914
davon Maßnahmen mit Modellvorhaben/ für Modellvorhaben:		4	768,476	0,000	768,476
Sanierung Ländlicher	Anzahl:	0	0,000	0,000	0,000
ruhende Maßnahmen	Anzahl:	6	12.136,914	0,000	12.136,914
davon Maßnahmen mit Modellvorhaben/ für Modellvorhaben:		4	768,476	0,000	768,476
<b>Summe: Mecklenburg- Vorpommern</b>	<b>Anzahl:</b>	<b>13</b>	<b>25.567,725</b>	<b>869,000</b>	<b>26.436,725</b>
davon Maßnahmen mit Modellvorhaben/ für Modellvorhaben:		9	2.164,575	0,000	2.164,575

# Niedersachsen

**Bundesprogramm zur Städtebauförderung (2013)**

**Programm: Soziale Stadt**

**Land: Niedersachsen**

Lfd. Nr.	Gemeinde- Ortsteil Kreis	Bezeichnung der Maßnahme (Förderung in Programmjahren) Gebietsgröße (ha) Städtischer Bereich (S) Ländlicher Bereich (L) Aufnahme in das Bundesprogramm	Bundesmittel (in Tausend Euro) ggfs. davon Modellvorhaben ggfs. davon Zinsen		
			bis einschl. 2012	Programmjahr 2013	insgesamt
<b>laufende Maßnahmen</b>					
1	Achim, Stadt / Verden	Nord - Magdeburger Viertel (2000) 15,3 ha S 2000	<b>2.153,046</b>	<b>41,954</b>	<b>2.195,000</b>
2	Barsinghausen, Stadt / Region Hannover	Goethestraße/Bahlsen (2009, 2011) 58 ha S 2009	<b>1.348,000</b>	<b>335,000</b>	<b>1.683,000</b>
3	Braunschweig, Stadt / Braunschweig, Stadt	Westl. Ringgebiet (2001-2002, 2004, 2006) 222 ha S 2001	<b>5.029,406</b> 321,614	<b>150,000</b> 0,000	<b>5.179,406</b> 321,614
4	Cuxhaven, Stadt / Cuxhaven	Lehfeld (2007) 22,8 ha S 2007	<b>797,334</b>	<b>150,000</b>	<b>947,334</b>
5	Diepholz, Stadt / Diepholz	Willenberg/Lüderstraße (2008) 26 ha S 2008	<b>600,000</b>	<b>150,000</b>	<b>750,000</b>
6	Garbsen, Stadt / Region Hannover	Auf der Horst (2006-2009, 2011) 45 ha S 2006	<b>725,000</b>	<b>150,000</b>	<b>875,000</b>
7	Göttingen, Stadt / Göttingen	Westl. Maschmühlenweg (2009) 30 ha S 2009	<b>503,500</b>	<b>256,046</b>	<b>759,546</b>
8	Hannover, Landeshauptstadt / Region Hannover	Sahkamp Mitte (2009) 38,9 ha S 2009	<b>454,350</b>	<b>250,000</b>	<b>704,350</b>

**Bundesprogramm zur Städtebauförderung (2013)**

**Programm: Soziale Stadt**

**Land: Niedersachsen**

Lfd. Nr.	Gemeinde- Ortsteil Kreis	Bezeichnung der Maßnahme (Förderung in Programmjahren) Gebietsgröße (ha) Städtischer Bereich (S) Ländlicher Bereich (L) Aufnahme in das Bundesprogramm	Bundesmittel (in Tausend Euro) ggfs. davon Modellvorhaben ggfs. davon Zinsen		
			bis einschl. 2012	Programmjahr 2013	insgesamt
<b>laufende Maßnahmen</b>					
9	Hannover, Landeshauptstadt / Region Hannover	Hainholz (2001-2004, 2006) 54,3 ha S 2001	<b>3.053,034</b> 355,000	<b>150,000</b> 0,000	<b>3.203,034</b> 355,000
10	Hannover, Landeshauptstadt / Region Hannover	Stöcken (2007) 58,2 ha S 2007	<b>1.100,000</b>	<b>75,000</b>	<b>1.175,000</b>
11	Laatzen, Stadt / Region Hannover	"Mitte wird top" (2004, 2006) 57,7 ha S 2004	<b>1.964,373</b> 39,373	<b>150,000</b> 0,000	<b>2.114,373</b> 39,373
12	Leer (Ostfriesland), Stadt / Leer	Oststadt (2001) 110 ha S 2001	<b>3.139,418</b> 44,900	<b>75,000</b> 0,000	<b>3.214,418</b> 44,900
13	Lüneburg, Hansestadt / Lüneburg	Kaltenmoor (1999-2002, 2004, 2006) 42,64 ha S 1999	<b>2.797,298</b> 9,360	<b>150,000</b>	<b>2.947,298</b>
14	Oldenburg (Oldenburg), Stadt / Oldenburg (Oldenburg), Stadt	Kreyenbrück Nord (2009) 89 ha S 2009	<b>610,000</b>	<b>150,000</b>	<b>760,000</b>
15	Peine, Stadt / Peine	Südstadt (2003-2004, 2006) 34 ha S 2003	<b>2.518,400</b> 118,400	<b>75,000</b> 0,000	<b>2.593,400</b> 118,400
16	Quakenbrück, Stadt / Osnabrück	Neustadt (2003-2004, 2006) 15 ha S 2003	<b>2.385,500</b>	<b>150,000</b>	<b>2.535,500</b>



**Bundesprogramm zur Städtebauförderung (2013)**

**Programm: Soziale Stadt**

**Land: Niedersachsen**

Lfd. Nr.	Gemeinde- Ortsteil Kreis	Bezeichnung der Maßnahme (Förderung in Programmjahren) Gebietsgröße (ha) Städtischer Bereich (S) Ländlicher Bereich (L) Aufnahme in das Bundesprogramm	Bundesmittel (in Tausend Euro) ggfs. davon Modellvorhaben ggfs. davon Zinsen		
			bis einschl. 2012	Programmjahr 2013	insgesamt
<b>laufende Maßnahmen</b>					
17	Rehburg-Loccum, Stadt / Nienburg (Weser)	Ortsteil Bad Rehburg (2000-2004, 2012) 25 ha L 2000	<b>1.997,584</b>	<b>400,000</b>	<b>2.397,584</b>
18	Salzgitter, Stadt / Salzgitter, Stadt	Ost- und Westsiedlung (2004-2008, 2011) 78,9 ha S 2004	<b>1.336,400</b> 35,833	<b>187,000</b> 0,000	<b>1.523,400</b> 35,833
19	Stade, Hansestadt / Stade	Altländer Viertel (1999-2004, 2006) 26,77 ha S 1999	<b>3.850,808</b>	<b>50,000</b>	<b>3.900,808</b>
20	Wilhelmshaven, Stadt / Wilhelmshaven, Stadt	Südstadt (2001-2002, 2005) 77,8 ha S 2001	<b>3.544,452</b> 174,918	<b>475,000</b> 0,000	<b>4.019,452</b> 174,918
21	Winsen (Luhe), Stadt / Harburg	Ortskern Albert-Schweitzer-Straße (2008) 2,58 ha S 2008	<b>427,000</b>	<b>30,000</b>	<b>457,000</b>
22	Wolfsburg, Stadt / Wolfsburg, Stadt	Westhagen (2000-2001, 2003-04, 2006) 56 ha S 2000	<b>2.736,844</b>	<b>150,000</b>	<b>2.886,844</b>
	<b>laufende Maßnahmen</b>	<b>Gesamtförderung</b> davon Modellvorhaben davon Zinsen	<b>43.071,747</b> 1.090,038 9,360	<b>3.750,000</b> 0,000	<b>46.821,747</b> 1.090,038



**Bundesprogramm zur Städtebauförderung (2013)**

**Programm: Soziale Stadt**

**Land: Niedersachsen**

Lfd. Nr.	Gemeinde- Ortsteil Kreis	Bezeichnung der Maßnahme (Förderung in Programmjahren) Gebietsgröße (ha) Städtischer Bereich (S) Ländlicher Bereich (L) Aufnahme in das Bundesprogramm	Bundesmittel (in Tausend Euro) ggfs. davon Modellvorhaben ggfs. davon Zinsen		
			bis einschl. 2012	Programmjahr 2013	insgesamt
<b>ruhende Maßnahmen</b>					
1	Bad Fallingbostal, Stadt / Heidekreis	Wohngebiet Weinberg (2001-2004, 2006-2008) 11 ha S 2001	<b>706,000</b>	<b>0,000</b>	<b>706,000</b>
2	Belm / Osnabrück	Powe (2000-2004, 2006-2010) 18 ha L 2000	<b>3.113,812</b>	<b>0,000</b>	<b>3.113,812</b>
3	Celle, Stadt / Celle	Neustadt (2001-2004, 2006-2010, 2012) 24,43 ha S 2001	<b>2.510,130</b>	<b>0,000</b>	<b>2.510,130</b>
4	Delmenhorst, Stadt / Delmenhorst, Stadt	Wollepark (2000-2003, 2009-2012) 23,14 ha S 2000	<b>1.343,930</b>	<b>0,000</b>	<b>1.343,930</b>
5	Emden, Stadt / Emden, Stadt	Barenburg (1999-2004, 2006-2012) 78 ha S 1999	<b>4.498,713</b>	<b>0,000</b>	<b>4.498,713</b>
6	Goslar, Stadt / Goslar	Unteroaker (2001-2004, 2009-2010) 24 ha S 2001	<b>782,299</b>	<b>0,000</b>	<b>782,299</b>
7	Göttingen, Stadt / Göttingen	Grone-Süd (1999-2001, 2007) 23,2 ha S 1999	<b>1.084,507</b>	<b>0,000</b>	<b>1.084,507</b>
8	Göttingen, Stadt / Göttingen	Alt-Grone (2003, 2007, 2010-2011) 11,4 ha S 2003	<b>1.511,297</b> 552,595	<b>0,000</b> 0,000	<b>1.511,297</b> 552,595

**Bundesprogramm zur Städtebauförderung (2013)**

**Programm: Soziale Stadt**

**Land: Niedersachsen**

Lfd. Nr.	Gemeinde- Ortsteil Kreis	Bezeichnung der Maßnahme (Förderung in Programmjahren) Gebietsgröße (ha) Städtischer Bereich (S) Ländlicher Bereich (L) Aufnahme in das Bundesprogramm	Bundesmittel (in Tausend Euro) ggfs. davon Modellvorhaben ggfs. davon Zinsen		
			bis einschl. 2012	Programmjahr 2013	insgesamt
<b>ruhende Maßnahmen</b>					
9	Hann. Münden, Stadt / Göttingen	Altstadt III (2001-2004, 2006-2011) 3,85 ha S 2001	<b>1.739,578</b>	<b>0,000</b>	<b>1.739,578</b>
10	Hannover, Landeshauptstadt / Region Hannover	Mittelfeld (1999-2003, 2006-2007) 40 ha S 1999	<b>2.189,438</b>	<b>0,000</b>	<b>2.189,438</b>
11	Hildesheim, Stadt / Hildesheim	Fahrenheitsgebiet (2003-2004, 2006-2008) 10 ha S 2003	<b>812,207</b> 267,207	<b>0,000</b> 0,000	<b>812,207</b> 267,207
12	Hildesheim, Stadt / Hildesheim	Drispenstedt (2001-2004, 2006-2007) 35,2 ha S 2001	<b>1.686,146</b> 425,000	<b>0,000</b> 0,000	<b>1.686,146</b> 425,000
13	Nienburg (Weser), Stadt / Nienburg (Weser)	Lehmwandlungssiedlung (1999-2004, 2006-2009) 28,56 ha S 1999	<b>3.751,287</b> 134,975	<b>0,000</b> 0,000	<b>3.751,287</b> 134,975
14	Nordenham, Stadt / Wesermarsch	Einswarden (1999-2004, 2006) 62 ha S 1999	<b>1.397,548</b>	<b>0,000</b>	<b>1.397,548</b>
15	Northeim, Stadt / Northeim	Südstadt (1999-2000) 14,68 ha S 1999	<b>872,584</b>	<b>0,000</b>	<b>872,584</b>
16	Oldenburg (Oldenburg), Stadt / Oldenburg (Oldenburg), Stadt	Kennedyviertel (1999-2004, 2006-2009) 36,9 ha S 1999	<b>1.779,991</b>	<b>0,000</b>	<b>1.779,991</b>



**Bundesprogramm zur Städtebauförderung (2013)**

**Programm: Soziale Stadt**

**Land: Niedersachsen**

Lfd. Nr.	Gemeinde- Ortsteil Kreis	Bezeichnung der Maßnahme (Förderung in Programmjahren) Gebietsgröße (ha) Städtischer Bereich (S) Ländlicher Bereich (L) Aufnahme in das Bundesprogramm	Bundesmittel (in Tausend Euro) ggfs. davon Modellvorhaben ggfs. davon Zinsen		
			bis einschl. 2012	Programmjahr 2013	insgesamt
<b>ruhende Maßnahmen</b>					
17	Osnabrück, Stadt / Osnabrück, Stadt	Rosenplatz (2001-2004, 2006-2012) 67,8 ha S 2001	<b>3.166,756</b>	<b>0,000</b>	<b>3.166,756</b>
18	Osterholz- Scharmbeck, Stadt / Osterholz	Mozartstr./Drosselstr. (2002-2004, 2006-2012) 27,35 ha S 2002	<b>2.154,767</b>	<b>0,000</b>	<b>2.154,767</b>
19	Salzgitter, Stadt / Salzgitter, Stadt	Fredenbergl (2001-2008, 2012) 116 ha S 2001	<b>1.858,864</b>	<b>0,000</b>	<b>1.858,864</b>
20	Seelze, Stadt / Region Hannover	Ortsteil Letter (2002-2004, 2006, 2009) 38,95 ha S 2002	<b>1.375,000</b>	<b>0,000</b>	<b>1.375,000</b>
	<b>ruhende Maßnahmen</b>	<b>Gesamtförderung</b> davon Modellvorhaben	<b>38.334,854</b> 1.379,777	<b>0,000</b> 0,000	<b>38.334,854</b> 1.379,777

**Bundesprogramm zur Städtebauförderung (2013)**

**Programm: Soziale Stadt**

**Land: Niedersachsen**

			Finanzhilfe des Bundes bis einschl. 2012	Finanzhilfe des Bundes Programmjahr 2013	Finanzhilfe des Bundes insgesamt
			1000 Euro	1000 Euro	1000 Euro
<b>- Zusammenstellung: L a u f e n d e Maßnahmen</b>					
Sanierung Städtischer	Anzahl:	21	41.074,163	3.350,000	44.424,163
davon Maßnahmen mit Modellvorhaben/ für Modellvorhaben:		7	1.090,038	0,000	1.090,038
Sanierung Ländlicher	Anzahl:	1	1.997,584	400,000	2.397,584
laufende Maßnahmen	Anzahl:	22	43.071,747	3.750,000	46.821,747
davon Maßnahmen mit Modellvorhaben/ für Modellvorhaben:		7	1.090,038	0,000	1.090,038
<b>- Zusammenstellung: R u h e n d e Maßnahmen</b>					
Sanierung Städtischer	Anzahl:	19	35.221,042	0,000	35.221,042
davon Maßnahmen mit Modellvorhaben/ für Modellvorhaben:		4	1.379,777	0,000	1.379,777
Sanierung Ländlicher	Anzahl:	1	3.113,812	0,000	3.113,812
ruhende Maßnahmen	Anzahl:	20	38.334,854	0,000	38.334,854
davon Maßnahmen mit Modellvorhaben/ für Modellvorhaben:		4	1.379,777	0,000	1.379,777
<b>Summe: Niedersachsen</b>	<b>Anzahl:</b>	<b>42</b>	<b>81.406,601</b>	<b>3.750,000</b>	<b>85.156,601</b>
davon Zinsen			<b>9,360</b>		
davon Maßnahmen mit Modellvorhaben/ für Modellvorhaben:		11	2.469,815	0,000	2.469,815

# Nordrhein-Westfalen

**Bundesprogramm zur Städtebauförderung (2013)**

**Programm: Soziale Stadt**

**Land: Nordrhein-Westfalen**

Lfd. Nr.	Gemeinde-Ortsteil Kreis	Bezeichnung der Maßnahme (Förderung in Programmjahren) Gebietsgröße (ha) Städtischer Bereich (S) Ländlicher Bereich (L) Aufnahme in das Bundesprogramm	Bundesmittel (in Tausend Euro) ggfs. davon Modellvorhaben ggfs. davon Zinsen		
			bis einschl. 2012	Programmjahr 2013	insgesamt
<b>laufende Maßnahmen</b>					
1	Alsdorf, Stadt / Städteregion Aachen	Alsdorf-Mitte (Zeche Anna) EUREGIONALE 2008 (2009-2010, 2013) 153 ha S 2009	<b>644,000</b>	<b>1.864,000</b>	<b>2.508,000</b>
2	Baesweiler, Stadt / Städteregion Aachen	Setterich Nord (2009) 63,71 ha S 2009	<b>2.481,000</b> 18,000	<b>563,000</b> 0,000	<b>3.044,000</b> 18,000
3	Bielefeld, Stadt / Bielefeld, Stadt	Sieker Mitte (2008-2009, 2011) 197 ha S 2008	<b>1.265,000</b> 325,000	<b>67,000</b> 0,000	<b>1.332,000</b> 325,000
4	Bielefeld, Stadt / Bielefeld, Stadt	Bielefeld - Sennestadt (2009) 48,2 ha S 2009	<b>461,000</b> 14,000	<b>13,000</b> 0,000	<b>474,000</b> 14,000
5	Bonn, Stadt / Bonn, Stadt	Bonn-Tannenbusch (2013) 130 ha S 2013	<b>0,000</b>	<b>1.415,000</b>	<b>1.415,000</b>
6	Dinslaken, Stadt / Wesel	Lohberg und Blumenviertel (2000-2006, 2008-2010, 2012) 376 ha S 2000	<b>6.435,520</b> 943,000	<b>50,000</b> 0,000	<b>6.485,520</b> 943,000
7	Duisburg, Stadt / Duisburg, Stadt	Duisburg Laar (2013) 100 ha S 2013	<b>0,000</b>	<b>1.040,000</b>	<b>1.040,000</b>
8	Düsseldorf, Stadt / Düsseldorf, Stadt	Wersten/Holzhausen (2012) 240 ha S 2012	<b>138,000</b>	<b>234,000</b>	<b>372,000</b>

**Bundesprogramm zur Städtebauförderung (2013)**

**Programm: Soziale Stadt**

**Land: Nordrhein-Westfalen**

Lfd. Nr.	Gemeinde- Ortsteil Kreis	Bezeichnung der Maßnahme (Förderung in Programmjahren) Gebietsgröße (ha) Städtischer Bereich (S) Ländlicher Bereich (L) Aufnahme in das Bundesprogramm	Bundesmittel (in Tausend Euro) ggfs. davon Modellvorhaben ggfs. davon Zinsen		
			bis einschl. 2012	Programmjahr 2013	insgesamt
<b>laufende Maßnahmen</b>					
9	Düsseldorf, Stadt / Düsseldorf, Stadt	Rath/Mörsenbroich (2013) 250 ha S 2013	<b>0,000</b>	<b>227,000</b>	<b>227,000</b>
10	Espelkamp, Stadt / Minden-Lübbecke	Espelkamp Innenstadt und Gabelhorst (2004-2006, 2008) 0 ha S 2004	<b>1.302,000</b> 106,000	<b>80,000</b> 0,000	<b>1.382,000</b> 106,000
11	Essen, Stadt / Essen, Stadt	Altessen-Süd/Nordviertel (2013) 883 ha S 2013	<b>0,000</b>	<b>303,000</b>	<b>303,000</b>
12	Euskirchen, Stadt / Euskirchen	Viehplätzchen (2010) 5 ha S 2010	<b>1.029,000</b>	<b>108,000</b>	<b>1.137,000</b>
13	Gelsenkirchen, Stadt / Gelsenkirchen, Stadt	GE-Schalke (2010-2011, 2013) 300 ha S 2010	<b>329,000</b> 83,000	<b>133,000</b> 0,000	<b>462,000</b> 83,000
14	Gelsenkirchen, Stadt / Gelsenkirchen, Stadt	Hassel Herten-Westerholt/Bertlich (2007, 2010, 2012) 710 ha S 2007	<b>1.224,000</b> 83,000	<b>143,000</b> 0,000	<b>1.367,000</b> 83,000
15	Herten, Stadt / Recklinghausen	Herten Westerholt/Bertlich (2007, 2012) 800 ha S 2007	<b>388,000</b> 75,000	<b>212,000</b> 0,000	<b>600,000</b> 75,000



**Bundesprogramm zur Städtebauförderung (2013)**

**Programm: Soziale Stadt**

**Land: Nordrhein-Westfalen**

Lfd. Nr.	Gemeinde- Ortsteil Kreis	Bezeichnung der Maßnahme (Förderung in Programmjahren) Gebietsgröße (ha) Städtischer Bereich (S) Ländlicher Bereich (L) Aufnahme in das Bundesprogramm	Bundesmittel (in Tausend Euro) ggfs. davon Modellvorhaben ggfs. davon Zinsen		
			bis einschl. 2012	Programmjahr 2013	insgesamt
<b>laufende Maßnahmen</b>					
16	Köln, Stadt / Köln, Stadt	Mühlheim Kalk und Vingst-Höhenberg (1999-2004, 2006, 2008-2009, 2013) 1.326 ha S 1999	<b>7.485,222</b> 203,000	<b>271,000</b> 0,000	<b>7.756,222</b> 203,000
17	Lünen, Stadt / Unna	Lünen-Gahmen (2010) 280 ha S 2010	<b>1.009,000</b>	<b>412,000</b>	<b>1.421,000</b>
18	Moers, Stadt / Wesel	Mattheck/Josefsviertel (2005-2006, 2008-2010, 2013) 60 ha S 2005	<b>1.300,000</b> 194,000	<b>94,000</b> 0,000	<b>1.394,000</b> 194,000
19	Oberhausen, Stadt / Oberhausen, Stadt	Innenstadt/Alt-Oberhausen (2006, 2008, 2010-2011, 2013) 122 ha S 2006	<b>1.492,000</b> 322,000	<b>110,000</b> 0,000	<b>1.602,000</b> 322,000
20	Recklinghausen, Stadt / Recklinghausen	Stadtteilprojekt Süd/Grullbad (2004-2008, 2013) 563 ha S 2004	<b>2.756,000</b> 39,000	<b>1.188,000</b> 0,000	<b>3.944,000</b> 39,000
21	Rheine, Stadt / Steinfurt	Rheine-Dorenkamp-Süd (2013) 256,6 ha S 2013	<b>0,000</b>	<b>126,000</b>	<b>126,000</b>
22	Solingen, Stadt / Solingen, Stadt	Solinger Nordstadt (2012) 70 ha S 2012	<b>393,000</b>	<b>148,000</b>	<b>541,000</b>
23	Viersen, Stadt / Viersen	Südstadt (2010-2011, 2013) 104 ha S 2010	<b>498,000</b>	<b>336,000</b>	<b>834,000</b>





**Bundesprogramm zur Städtebauförderung (2013)**

**Programm: Soziale Stadt**

**Land: Nordrhein-Westfalen**

Lfd. Nr.	Gemeinde- Ortsteil Kreis	Bezeichnung der Maßnahme (Förderung in Programmjahren) Gebietsgröße (ha) Städtischer Bereich (S) Ländlicher Bereich (L) Aufnahme in das Bundesprogramm	Bundesmittel (in Tausend Euro) ggfs. davon Modellvorhaben ggfs. davon Zinsen		
			bis einschl. 2012	Programmjahr 2013	insgesamt
<b>laufende Maßnahmen</b>					
	<b>laufende Maßnahmen</b>	<b>Gesamtförderung</b> davon Modellvorhaben	<b>30.629,742</b> 2.405,000	<b>9.137,000</b> 0,000	<b>39.766,742</b> 2.405,000

**Bundesprogramm zur Städtebauförderung (2013)**

**Programm: Soziale Stadt**

**Land: Nordrhein-Westfalen**

Lfd. Nr.	Gemeinde- Ortsteil Kreis	Bezeichnung der Maßnahme (Förderung in Programmjahren) Gebietsgröße (ha) Städtischer Bereich (S) Ländlicher Bereich (L) Aufnahme in das Bundesprogramm	Bundesmittel (in Tausend Euro) ggfs. davon Modellvorhaben ggfs. davon Zinsen		
			bis einschl. 2012	Programmjahr 2013	insgesamt
<b>ruhende Maßnahmen</b>					
1	Aachen, Stadt / Städteregion Aachen	Aachen Nord (2010-2012) 300 ha S 2010	<b>1.572,000</b>	<b>0,000</b>	<b>1.572,000</b>
2	Aachen, Stadt / Städteregion Aachen	Aachen Ost, Rothe Erde (2000-2009) 240 ha S 2000	<b>5.078,075</b> 496,000	<b>0,000</b> 0,000	<b>5.078,075</b> 496,000
3	Ahlen, Stadt / Warendorf	Ahlen Süd-Ost (1999-2006, 2008-2009) 370 ha S 1999	<b>3.701,188</b> 102,000	<b>0,000</b> 0,000	<b>3.701,188</b> 102,000
4	Ahlen, Stadt / Warendorf	Ahlen Süd (2010) 144 ha S 2010	<b>16,000</b>	<b>0,000</b>	<b>16,000</b>
5	Bergheim, Stadt / Rhein-Erft-Kreis	Bergheim Süd-West regio-grün (2002-2012) 160,5 ha S 2002	<b>5.959,000</b> 536,000	<b>0,000</b> 0,000	<b>5.959,000</b> 536,000
6	Bochum, Stadt / Bochum, Stadt	Bochum Innere Hustadt (2009-2010) 14,5 ha S 2009	<b>667,000</b>	<b>0,000</b>	<b>667,000</b>
7	Bochum, Stadt / Bochum, Stadt	Bochum Westend (2009-2010) 167 ha S 2009	<b>1.045,000</b>	<b>0,000</b>	<b>1.045,000</b>
8	Bonn, Stadt / Bonn, Stadt	Dransdorf (1999-2001, 2007, 2009) 31 ha S 1999	<b>831,601</b> 83,000	<b>0,000</b> 0,000	<b>831,601</b> 83,000



**Bundesprogramm zur Städtebauförderung (2013)**

**Programm: Soziale Stadt**

**Land: Nordrhein-Westfalen**

Lfd. Nr.	Gemeinde- Ortsteil Kreis	Bezeichnung der Maßnahme (Förderung in Programmjahren) Gebietsgröße (ha) Städtischer Bereich (S) Ländlicher Bereich (L) Aufnahme in das Bundesprogramm	Bundesmittel (in Tausend Euro) ggfs. davon Modellvorhaben ggfs. davon Zinsen		
			bis einschl. 2012	Programmjahr 2013	insgesamt
<b>ruhende Maßnahmen</b>					
9	Bottrop, Stadt / Bottrop, Stadt	Boy-Welheim (1999-2004, 2006-2007) 950 ha S 1999	<b>3.860,465</b> 111,000	<b>0,000</b> 0,000	<b>3.860,465</b> 111,000
10	Bottrop, Stadt / Bottrop, Stadt	Lehmkuhle/Ebel (2002-2006, 2008-2012) 601 ha S 2002	<b>4.613,000</b> 1.093,000	<b>0,000</b> 0,000	<b>4.613,000</b> 1.093,000
11	Brakel, Stadt / Höxter	Bökendorfer Grund (vormals Lange Wanne) (2001-2003, 2008-2009, 2011-2012) 17 ha S 2001	<b>1.140,697</b> 26,000	<b>0,000</b> 0,000	<b>1.140,697</b> 26,000
12	Brühl, Stadt / Rhein- Erft-Kreis	Brühl Vochem (2009-2010) 100 ha S 2009	<b>202,000</b> 39,000	<b>0,000</b> 0,000	<b>202,000</b> 39,000
13	Castrop-Rauxel, Stadt / Recklinghausen	Habinghorst (2010, 2012) 106 ha S 2010	<b>367,000</b>	<b>0,000</b>	<b>367,000</b>
14	Castrop-Rauxel, Stadt / Recklinghausen	Deininghausen (2006-2007) 27 ha S 2006	<b>289,000</b> 110,000	<b>0,000</b> 0,000	<b>289,000</b> 110,000
15	Detmold, Stadt / Lippe	Herberhausen Hohenloh / Hakedahl (1999-2004, 2010) 140 ha L 1999	<b>2.404,564</b>	<b>0,000</b>	<b>2.404,564</b>

**Bundesprogramm zur Städtebauförderung (2013)**

**Programm: Soziale Stadt**

**Land: Nordrhein-Westfalen**

Lfd. Nr.	Gemeinde- Ortsteil Kreis	Bezeichnung der Maßnahme (Förderung in Programmjahren) Gebietsgröße (ha) Städtischer Bereich (S) Ländlicher Bereich (L) Aufnahme in das Bundesprogramm	Bundesmittel (in Tausend Euro) ggfs. davon Modellvorhaben ggfs. davon Zinsen		
			bis einschl. 2012	Programmjahr 2013	insgesamt
<b>ruhende Maßnahmen</b>					
16	Dormagen, Stadt / Rhein-Kreis Neuss	Hackenbroich (2002, 2004-2006, 2009) 44,3 ha S 2002	<b>1.120,000</b> 153,000	<b>0,000</b> 0,000	<b>1.120,000</b> 153,000
17	Dormagen, Stadt / Rhein-Kreis Neuss	Raphaelshaus (2010) 18 ha S 2010	<b>754,000</b> 754,000	<b>0,000</b> 0,000	<b>754,000</b> 754,000
18	Dorsten, Stadt / Recklinghausen	Dorsten Hervest (2009-2010) 413,64 ha S 2009	<b>581,000</b> 50,000	<b>0,000</b> 0,000	<b>581,000</b> 50,000
19	Dortmund, Stadt / Dortmund, Stadt	Nordstadt (1999-2000, 2002-2007, 2009-2010) 330 ha S 1999	<b>4.231,929</b> 316,000	<b>0,000</b> 0,000	<b>4.231,929</b> 316,000
20	Dortmund, Stadt / Dortmund, Stadt	Großsiedlung Hörde-Clarenberg (1999-2003, 2005) 8 ha S 1999	<b>1.223,057</b>	<b>0,000</b>	<b>1.223,057</b>
21	Dortmund, Stadt / Dortmund, Stadt	Hörde/Phoenix Ost (2009-2010) 222 ha S 2009	<b>1.142,000</b> 85,000	<b>0,000</b> 0,000	<b>1.142,000</b> 85,000
22	Dortmund, Stadt / Dortmund, Stadt	Scharnhorst-Ost (1999-2003, 2005) 120 ha S 1999	<b>2.654,924</b> 805,000	<b>0,000</b> 0,000	<b>2.654,924</b> 805,000
23	Duisburg, Stadt / Duisburg, Stadt	Marxloh (1999-2006, 2008-2010) 12,1 ha S 1999	<b>6.466,075</b> 191,000	<b>0,000</b> 0,000	<b>6.466,075</b> 191,000

**Bundesprogramm zur Städtebauförderung (2013)**

**Programm: Soziale Stadt**

**Land: Nordrhein-Westfalen**

Lfd. Nr.	Gemeinde- Ortsteil Kreis	Bezeichnung der Maßnahme (Förderung in Programmjahren) Gebietsgröße (ha) Städtischer Bereich (S) Ländlicher Bereich (L) Aufnahme in das Bundesprogramm	Bundesmittel (in Tausend Euro) ggfs. davon Modellvorhaben ggfs. davon Zinsen		
			bis einschl. 2012	Programmjahr 2013	insgesamt
<b>ruhende Maßnahmen</b>					
24	Duisburg, Stadt / Duisburg, Stadt	Hochfeld (2000-2009) 452 ha S 2000	<b>11.693,840</b> 393,000	<b>0,000</b> 0,000	<b>11.693,840</b> 393,000
25	Duisburg, Stadt / Duisburg, Stadt	Nebenzentrum Beeck (2001-2002, 2004-2010) 4,45 ha S 2001	<b>2.625,178</b> 85,000	<b>0,000</b> 0,000	<b>2.625,178</b> 85,000
26	Duisburg, Stadt / Duisburg, Stadt	Bruckhausen (1999-2007, 2009-2010) 10,17 ha S 1999	<b>5.121,509</b> 151,000	<b>0,000</b> 0,000	<b>5.121,509</b> 151,000
27	Düren, Stadt / Düren	Düren-Südost (1999-2007) 250 ha L 1999	<b>1.971,846</b>	<b>0,000</b>	<b>1.971,846</b>
28	Düren, Stadt / Düren	Düren-Nord (2005, 2008-2009) 220 ha L 2005	<b>526,000</b> 25,000	<b>0,000</b> 0,000	<b>526,000</b> 25,000
29	Düsseldorf, Stadt / Düsseldorf, Stadt	Flingern/Oberbilk (2000-2008) 390 ha S 2000	<b>4.909,697</b> 87,000	<b>0,000</b> 0,000	<b>4.909,697</b> 87,000
30	Düsseldorf, Stadt / Düsseldorf, Stadt	Garath (2004-2006) 13,4 ha S 2004	<b>897,000</b>	<b>0,000</b>	<b>897,000</b>
31	Eschweiler, Stadt / Städteregion Aachen	Eschweiler Ost (2000, 2004-2009) 32 ha S 2000	<b>1.217,117</b> 35,000	<b>0,000</b> 0,000	<b>1.217,117</b> 35,000



**Bundesprogramm zur Städtebauförderung (2013)**

**Programm: Soziale Stadt**

**Land: Nordrhein-Westfalen**

Lfd. Nr.	Gemeinde- Ortsteil Kreis	Bezeichnung der Maßnahme (Förderung in Programmjahren) Gebietsgröße (ha) Städtischer Bereich (S) Ländlicher Bereich (L) Aufnahme in das Bundesprogramm	Bundesmittel (in Tausend Euro) ggfs. davon Modellvorhaben ggfs. davon Zinsen		
			bis einschl. 2012	Programmjahr 2013	insgesamt
<b>ruhende Maßnahmen</b>					
32	Essen, Stadt / Essen, Stadt	Stoppenberg/Katernberg (1999-2010) 1.300 ha S 1999	<b>33.090,692</b> 475,000	<b>0,000</b> 0,000	<b>33.090,692</b> 475,000
33	Essen, Stadt / Essen, Stadt	Altendorf (1999-2010) 256 ha S 1999	<b>4.429,198</b> 145,000	<b>0,000</b> 0,000	<b>4.429,198</b> 145,000
34	Essen, Stadt / Essen, Stadt	Bochold Altendorf-Nord (2009-2010) 298 ha S 2009	<b>1.018,000</b>	<b>0,000</b>	<b>1.018,000</b>
35	Essen, Stadt / Essen, Stadt	Weltkulturerbe Industriedenkmal Zeche Zollverein (2009-2010) 1.300 ha S 2009	<b>5.622,000</b>	<b>0,000</b>	<b>5.622,000</b>
36	Gelsenkirchen, Stadt / Gelsenkirchen, Stadt	Südost Bulmke-Hüllen/Ückendorf/Neustadt (2002-2010) 750 ha S 2002	<b>4.327,000</b> 367,000	<b>0,000</b> 0,000	<b>4.327,000</b> 367,000
37	Gelsenkirchen, Stadt / Gelsenkirchen, Stadt	Bismarck/Schalke Nord (1999-2005, 2007, 2009) 520 ha S 1999	<b>6.264,362</b> 209,000	<b>0,000</b> 0,000	<b>6.264,362</b> 209,000
38	Gladbeck, Stadt / Recklinghausen	Gladbeck-Mitte (2011-2012) 450 ha S 2011	<b>990,000</b>	<b>0,000</b>	<b>990,000</b>

**Bundesprogramm zur Städtebauförderung (2013)**

**Programm: Soziale Stadt**

**Land: Nordrhein-Westfalen**

Lfd. Nr.	Gemeinde- Ortsteil Kreis	Bezeichnung der Maßnahme (Förderung in Programmjahren) Gebietsgröße (ha) Städtischer Bereich (S) Ländlicher Bereich (L) Aufnahme in das Bundesprogramm	Bundesmittel (in Tausend Euro) ggfs. davon Modellvorhaben ggfs. davon Zinsen		
			bis einschl. 2012	Programmjahr 2013	insgesamt
<b>ruhende Maßnahmen</b>					
39	Gladbeck, Stadt / Recklinghausen	Butendorf (1999-2004) 280 ha S 1999	<b>1.774,677</b>	<b>0,000</b>	<b>1.774,677</b>
40	Gladbeck, Stadt / Recklinghausen	Brauck (2004-2006, 2008-2010) 610 ha S 2004	<b>2.133,000</b> 877,000	<b>0,000</b> 0,000	<b>2.133,000</b> 877,000
41	Hagen, Stadt / Hagen, Stadt	Altenhagen (2000-2007) 60 ha S 2000	<b>1.872,398</b> 283,000	<b>0,000</b> 0,000	<b>1.872,398</b> 283,000
42	Hagen, Stadt / Hagen, Stadt	Vorhalle (1999-2002, 2004) 1.250 ha S 1999	<b>654,414</b> 268,000	<b>0,000</b> 0,000	<b>654,414</b> 268,000
43	Hamm, Stadt / Hamm, Stadt	Hamm-Westen (2000-2011) 1.219 ha S 2000	<b>4.130,603</b> 413,000	<b>0,000</b> 0,000	<b>4.130,603</b> 413,000
44	Hamm, Stadt / Hamm, Stadt	Hamm Norden ca. (1999-2004, 2007, 2009) 300 ha S 1999	<b>1.606,960</b> 434,000	<b>0,000</b> 0,000	<b>1.606,960</b> 434,000
45	Heiligenhaus, Stadt / Mettmann	Oberilp (2001) 0 ha S 2001	<b>243,375</b>	<b>0,000</b>	<b>243,375</b>
46	Herne, Stadt / Herne, Stadt	Bickern / Unser Fritz (2002) 461 ha S 2002	<b>2.692,000</b> 507,000	<b>0,000</b> 0,000	<b>2.692,000</b> 507,000

**Bundesprogramm zur Städtebauförderung (2013)**

**Programm: Soziale Stadt**

**Land: Nordrhein-Westfalen**

Lfd. Nr.	Gemeinde- Ortsteil Kreis	Bezeichnung der Maßnahme (Förderung in Programmjahren) Gebietsgröße (ha) Städtischer Bereich (S) Ländlicher Bereich (L) Aufnahme in das Bundesprogramm	Bundesmittel (in Tausend Euro) ggfs. davon Modellvorhaben ggfs. davon Zinsen		
			bis einschl. 2012	Programmjahr 2013	insgesamt
<b>ruhende Maßnahmen</b>					
47	Herten, Stadt / Recklinghausen	Herten Nord (2009-2010) 735 ha S 2009	<b>851,000</b>	<b>0,000</b>	<b>851,000</b>
48	Iserlohn, Stadt / Märkischer Kreis	Südliche Innenstadt / Obere Mühle (2010, 2012) 50,5 ha S 2010	<b>993,000</b> 50,000	<b>0,000</b> 0,000	<b>993,000</b> 50,000
49	Köln, Stadt / Köln, Stadt	Chorweiler (1999-2007) 185 ha S 1999	<b>2.166,446</b> 83,000	<b>0,000</b> 0,000	<b>2.166,446</b> 83,000
50	Köln, Stadt / Köln, Stadt	Porz-Finkenber (2002-2004, 2006-2008) 35,4 ha S 2002	<b>1.240,000</b>	<b>0,000</b>	<b>1.240,000</b>
51	Köln, Stadt / Köln, Stadt	Bocklemünd-Mengenich (2002-2004, 2008) 23 ha S 2002	<b>1.432,000</b> 166,000	<b>0,000</b> 0,000	<b>1.432,000</b> 166,000
52	Krefeld, Stadt / Krefeld, Stadt	Krefeld-Süd (1999-2005, 2007) 435 ha S 1999	<b>1.727,906</b> 18,000	<b>0,000</b> 0,000	<b>1.727,906</b> 18,000
53	Leverkusen, Stadt / Leverkusen, Stadt	Rheindorf-Nord (2006, 2008-2010) 418 ha S 2006	<b>1.897,000</b> 65,000	<b>0,000</b> 0,000	<b>1.897,000</b> 65,000
54	Marl, Stadt / Recklinghausen	Hüls-Süd (2008-2010) 23 ha S 2008	<b>620,000</b>	<b>0,000</b>	<b>620,000</b>



**Bundesprogramm zur Städtebauförderung (2013)**

**Programm: Soziale Stadt**

**Land: Nordrhein-Westfalen**

Lfd. Nr.	Gemeinde- Ortsteil Kreis	Bezeichnung der Maßnahme (Förderung in Programmjahren) Gebietsgröße (ha) Städtischer Bereich (S) Ländlicher Bereich (L) Aufnahme in das Bundesprogramm	Bundesmittel (in Tausend Euro) ggfs. davon Modellvorhaben ggfs. davon Zinsen		
			bis einschl. 2012	Programmjahr 2013	insgesamt
<b>ruhende Maßnahmen</b>					
55	Mönchengladbach, Stadt / Mönchengladbach, Stadt	Rheydt; Campuspark/Pahlkebad (2010) 45 ha S 2010	<b>1.041,000</b>	<b>0,000</b>	<b>1.041,000</b>
56	Monheim am Rhein, Stadt / Mettmann	Berliner Viertel EUROGA 2002 plus (1999-2007) 55 ha S 1999	<b>2.701,233</b> 22,000	<b>0,000</b> 0,000	<b>2.701,233</b> 22,000
57	Mülheim an der Ruhr, Stadt / Mülheim an der Ruhr, Stadt	Eppinghoven (2006, 2008) 300 ha S 2006	<b>268,000</b> 68,000	<b>0,000</b> 0,000	<b>268,000</b> 68,000
58	Münster, Stadt / Münster, Stadt	Brüningheide (2006, 2010) 15,4 ha S 2006	<b>467,000</b> 148,000	<b>0,000</b> 0,000	<b>467,000</b> 148,000
59	Oberhausen, Stadt / Oberhausen, Stadt	Knappenviertel (1999-2001) 126 ha S 1999	<b>1.226,078</b>	<b>0,000</b>	<b>1.226,078</b>
60	Oberhausen, Stadt / Oberhausen, Stadt	Lirich (2002, 2004-2008, 2010-2012) 341 ha S 2002	<b>4.838,000</b> 1.465,000	<b>0,000</b> 0,000	<b>4.838,000</b> 1.465,000
61	Oberhausen, Stadt / Oberhausen, Stadt	Arbeitersiedlung Stemmersberg (2001-2002) 12,71 ha S 2001	<b>1.545,942</b>	<b>0,000</b>	<b>1.545,942</b>
62	Ratingen, Stadt / Mettmann	Ratingen-West (1999, 2005) 545 ha S 1999	<b>573,436</b>	<b>0,000</b>	<b>573,436</b>

**Bundesprogramm zur Städtebauförderung (2013)**

**Programm: Soziale Stadt**

**Land: Nordrhein-Westfalen**

Lfd. Nr.	Gemeinde- Ortsteil Kreis	Bezeichnung der Maßnahme (Förderung in Programmjahren) Gebietsgröße (ha) Städtischer Bereich (S) Ländlicher Bereich (L) Aufnahme in das Bundesprogramm	Bundesmittel (in Tausend Euro) ggfs. davon Modellvorhaben ggfs. davon Zinsen		
			bis einschl. 2012	Programmjahr 2013	insgesamt
<b>ruhende Maßnahmen</b>					
63	Recklinghausen, Stadt / Recklinghausen	Hochlarmark (1999-2002) 587 ha S 1999	<b>1.115,859</b>	<b>0,000</b>	<b>1.115,859</b>
64	Remscheid, Stadt / Remscheid, Stadt	Rosenhügel (2004-2010) 38,9 ha S 2004	<b>2.182,000</b> 181,000	<b>0,000</b> 0,000	<b>2.182,000</b> 181,000
65	Siegen, Stadt / Siegen-Wittgenstein	Fischbacherberg (1999-2001, 2009) 56 ha S 1999	<b>747,993</b> 454,000	<b>0,000</b> 0,000	<b>747,993</b> 454,000
66	Solingen, Stadt / Solingen, Stadt	Nordstadt / Fuhr (1999-2002, 2005, 2007-2010) 75 ha S 1999	<b>1.987,731</b> 364,000	<b>0,000</b> 0,000	<b>1.987,731</b> 364,000
67	Stolberg (Rhd.), Stadt / Städteregion Aachen	Stolberg Velau (2008-2010) 114 ha S 2008	<b>773,000</b>	<b>0,000</b>	<b>773,000</b>
68	Velbert, Stadt / Mettmann	Birth/Losenburg (2005-2012) 240 ha S 2005	<b>2.867,000</b> 491,000	<b>0,000</b> 0,000	<b>2.867,000</b> 491,000
69	Witten, Stadt / Ennepe-Ruhr-Kreis	Witten-Annen Ennepe-Ruhr-Kreis (2006, 2008-2009, 2011) 350 ha S 2006	<b>776,000</b> 410,000	<b>0,000</b> 0,000	<b>776,000</b> 410,000
70	Wuppertal, Stadt / Wuppertal, Stadt	Freiraumprogramm Talachse REGIONALE 2006 (2009-2010) 120 ha S 2009	<b>514,000</b>	<b>0,000</b>	<b>514,000</b>

**Bundesprogramm zur Städtebauförderung (2013)**

**Programm: Soziale Stadt**

**Land: Nordrhein-Westfalen**

Lfd. Nr.	Gemeinde- Ortsteil Kreis	Bezeichnung der Maßnahme (Förderung in Programmjahren) Gebietsgröße (ha) Städtischer Bereich (S) Ländlicher Bereich (L) Aufnahme in das Bundesprogramm	Bundesmittel (in Tausend Euro) ggfs. davon Modellvorhaben ggfs. davon Zinsen		
			bis einschl. 2012	Programmjahr 2013	insgesamt
<b>ruhende Maßnahmen</b>					
71	Wuppertal, Stadt / Wuppertal, Stadt	Elberfelder Nordstadt/Arrenberg (2009-2010) 0 ha S 2009	<b>2.247,000</b> 2.066,000	<b>0,000</b> 0,000	<b>2.247,000</b> 2.066,000
72	Wuppertal, Stadt / Wuppertal, Stadt	Unterbarmen (2009-2010) 100 ha S 2009	<b>809,000</b> 725,000	<b>0,000</b> 0,000	<b>809,000</b> 725,000
73	Wuppertal, Stadt / Wuppertal, Stadt	Ostersbaum (1999-2008) 74 ha S 1999	<b>3.705,927</b> 75,000	<b>0,000</b> 0,000	<b>3.705,927</b> 75,000
74	Wuppertal, Stadt / Wuppertal, Stadt	Oberbarmen/Wichlinghausen (2007-2009, 2011) 0 ha S 2007	<b>4.661,000</b> 3.528,000	<b>0,000</b> 0,000	<b>4.661,000</b> 3.528,000
	<b>ruhende Maßnahmen</b>	<b>Gesamtförderung</b> davon Modellvorhaben	<b>195.704,99</b> 20.083,000	<b>0,000</b> 0,000	<b>195.704,99</b> 20.083,000

**Bundesprogramm zur Städtebauförderung (2013)**

**Programm: Soziale Stadt**

**Land: Nordrhein-Westfalen**

			Finanzhilfe des Bundes bis einschl. 2012	Finanzhilfe des Bundes Programmjahr 2013	Finanzhilfe des Bundes insgesamt
			1000 Euro	1000 Euro	1000 Euro
<hr/>					
- Zusammenstellung: <b>L a u f e n d e</b> Maßnahmen					
Sanierung Städtischer	Anzahl:	23	30.629,742	9.137,000	39.766,742
davon Maßnahmen mit Modellvorhaben/ für Modellvorhaben:		12	2.405,000	0,000	2.405,000
Sanierung Ländlicher	Anzahl:	0	0,000	0,000	0,000
laufende Maßnahmen	Anzahl:	23	30.629,742	9.137,000	39.766,742
davon Maßnahmen mit Modellvorhaben/ für Modellvorhaben:		12	2.405,000	0,000	2.405,000
<hr/>					
- Zusammenstellung: <b>R u h e n d e</b> Maßnahmen					
Sanierung Städtischer	Anzahl:	71	190.802,582	0,000	190.802,582
davon Maßnahmen mit Modellvorhaben/ für Modellvorhaben:		49	20.058,000	0,000	20.058,000
Sanierung Ländlicher	Anzahl:	3	4.902,410	0,000	4.902,410
davon Maßnahmen mit Modellvorhaben/ für Modellvorhaben:		1	25,000	0,000	25,000
ruhende Maßnahmen	Anzahl:	74	195.704,992	0,000	195.704,992
davon Maßnahmen mit Modellvorhaben/ für Modellvorhaben:		50	20.083,000	0,000	20.083,000
<hr/>					
<b>Summe: Nordrhein-Westfalen</b>	<b>Anzahl:</b>	<b>97</b>	<b>226.334,734</b>	<b>9.137,000</b>	<b>235.471,734</b>
davon Maßnahmen mit Modellvorhaben/ für Modellvorhaben:		62	22.488,000	0,000	22.488,000
<hr/>					

# Rheinland-Pfalz

**Bundesprogramm zur Städtebauförderung (2013)**

**Programm: Soziale Stadt**

**Land: Rheinland-Pfalz**

Lfd. Nr.	Gemeinde- Ortsteil Kreis	Bezeichnung der Maßnahme (Förderung in Programmjahren) Gebietsgröße (ha) Städtischer Bereich (S) Ländlicher Bereich (L) Aufnahme in das Bundesprogramm	Bundesmittel (in Tausend Euro) ggfs. davon Modellvorhaben ggfs. davon Zinsen		
			bis einschl. 2012	Programmjahr 2013	insgesamt
<b>laufende Maßnahmen</b>					
1	Alzey, Stadt / Alzey- Worms	Theodor-Heuss-Ring (2010, 2013) 0,4 ha S 2010	<b>238,000</b>	<b>71,000</b>	<b>309,000</b>
2	Bad Dürkheim, Stadt / Bad Dürkheim	Präventionsmodell (Ost) Untersuchungsgebiet (2006) 33 ha S 2006	<b>777,600</b> 70,000	<b>75,000</b> 0,000	<b>852,600</b> 70,000
3	Bad Kreuznach, Stadt / Bad Kreuznach	Am Tilgesbrunnen Untersuchungsgebiet (2001-2005, 2007, 2009, 2012) 213 ha S 2001	<b>643,363</b> 88,099	<b>44,500</b> 0,000	<b>687,863</b> 88,099
4	Bad Kreuznach, Stadt / Bad Kreuznach	Pariser Viertel Untersuchungsgebiet (2009) 19,3 ha S 2009	<b>197,700</b>	<b>66,500</b>	<b>264,200</b>
5	Koblenz, Stadt / Koblenz, Stadt	Lützel (2008) 33,48 ha S 2008	<b>306,500</b>	<b>200,000</b>	<b>506,500</b>
6	Konz, Stadt / Trier- Saarburg	Karthaus (2010) 65 ha S 2010	<b>235,000</b>	<b>170,000</b>	<b>405,000</b>
7	Mainz, Stadt / Mainz, kreisfreie Stadt	Lerchenberg Untersuchungsgebiet (2006) 92 ha S 2006	<b>407,219</b> 119,469	<b>76,500</b> 0,000	<b>483,719</b> 119,469

**Bundesprogramm zur Städtebauförderung (2013)**

**Programm: Soziale Stadt**

**Land: Rheinland-Pfalz**

Lfd. Nr.	Gemeinde- Ortsteil Kreis	Bezeichnung der Maßnahme (Förderung in Programmjahren) Gebietsgröße (ha) Städtischer Bereich (S) Ländlicher Bereich (L) Aufnahme in das Bundesprogramm	Bundesmittel (in Tausend Euro) ggfs. davon Modellvorhaben ggfs. davon Zinsen		
			bis einschl. 2012	Programmjahr 2013	insgesamt
<b>laufende Maßnahmen</b>					
8	Mainz, Stadt / Mainz, kreisfreie Stadt	Neustadt Untersuchungsgebiet (2000-2007, 2010, 2013) 140 ha S 2000	<b>2.352,460</b> 194,860	<b>90,000</b> 0,000	<b>2.442,460</b> 194,860
9	Mainz, Stadt / Mainz, kreisfreie Stadt	Alt-Mombach Untersuchungsgebiet (2006-2010, 2012) 240 ha S 2006	<b>494,981</b> 112,465	<b>60,000</b> 0,000	<b>554,981</b> 112,465
10	Neuwied, Stadt / Neuwied	Südöstliche Innenstadt Untersuchungsgebiet (2007) 37 ha S 2007	<b>866,863</b> 131,163	<b>119,000</b> 0,000	<b>985,863</b> 131,163
11	Speyer, Stadt / Speyer, Stadt	Speyer-West Untersuchungsgebiet (2006) 202 ha S 2006	<b>1.047,911</b> 131,311	<b>244,500</b> 0,000	<b>1.292,411</b> 131,311
12	Trier, Stadt / Trier, Stadt	Sanierung im Stadtteil Ehrang Satzungsgebiet (1999, 2003-2010, 2012) 13,7 ha S 1999	<b>3.448,204</b>	<b>200,000</b>	<b>3.648,204</b>
13	Weißenthurm, Stadt / Mayen-Koblenz	Stadtkern Untersuchungsgebiet (2007) 8,8 ha S 2007	<b>1.024,900</b>	<b>200,000</b>	<b>1.224,900</b>
14	Worms, Stadt / Worms, Stadt	Wormser Norden (2013) 0 ha S 2013	<b>0,000</b>	<b>211,000</b>	<b>211,000</b>



**Bundesprogramm zur Städtebauförderung (2013)**

**Programm: Soziale Stadt**

**Land: Rheinland-Pfalz**

Lfd. Nr.	Gemeinde- Ortsteil Kreis	Bezeichnung der Maßnahme (Förderung in Programmjahren) Gebietsgröße (ha) Städtischer Bereich (S) Ländlicher Bereich (L) Aufnahme in das Bundesprogramm	Bundesmittel (in Tausend Euro) ggfs. davon Modellvorhaben ggfs. davon Zinsen		
			bis einschl. 2012	Programmjahr 2013	insgesamt
<b>laufende Maßnahmen</b>					
	<b>laufende Maßnahmen</b>	<b>Gesamtförderung</b> davon Modellvorhaben	<b>12.040,701</b> 847,367	<b>1.828,000</b> 0,000	<b>13.868,701</b> 847,367



**Bundesprogramm zur Städtebauförderung (2013)**

**Programm: Soziale Stadt**

**Land: Rheinland-Pfalz**

Lfd. Nr.	Gemeinde- Ortsteil Kreis	Bezeichnung der Maßnahme (Förderung in Programmjahren) Gebietsgröße (ha) Städtischer Bereich (S) Ländlicher Bereich (L) Aufnahme in das Bundesprogramm	Bundesmittel (in Tausend Euro) ggfs. davon Modellvorhaben ggfs. davon Zinsen		
			bis einschl. 2012	Programmjahr 2013	insgesamt
<b>ruhende Maßnahmen</b>					
1	Annweiler am Trifels, Stadt / Südliche Weinstraße	Siedlung "An der Queich" Satzungsgebiet (1999) 2,26 ha L 1999	<b>920,325</b>	<b>0,000</b>	<b>920,325</b>
2	Eisenberg (Pfalz), Stadt / Donnersbergkreis	Stadtkern Untersuchungsgebiet (2006-2011) 35,2 ha S 2006	<b>1.338,330</b>	<b>0,000</b>	<b>1.338,330</b>
3	Höhr-Grenzhausen, Stadt / Westerwaldkreis	Stadtteil Höhr Untersuchungsgebiet (2003-2012) 9,4 ha S 2003	<b>2.259,286</b> 96,585	<b>0,000</b> 0,000	<b>2.259,286</b> 96,585
4	Idar-Oberstein, Stadt / Birkenfeld	Barbararing Untersuchungsgebiet (2003-2010) 9 ha S 2003	<b>418,367</b> 137,317	<b>0,000</b> 0,000	<b>418,367</b> 137,317
5	Kaiserslautern, Stadt / Kaiserslautern, Stadt	Innenstadt-West Untersuchungsgebiet (2001, 2003-2010) 41,15 ha S 2001	<b>2.073,894</b> 200,000	<b>0,000</b> 0,000	<b>2.073,894</b> 200,000
6	Kaiserslautern, Stadt / Kaiserslautern, Stadt	Sozialer Brennpunkt "Am Kalkofen"/Asterweg (1999, 2005) 3,43 ha S 1999	<b>506,288</b>	<b>0,000</b>	<b>506,288</b>
7	Koblenz, Stadt / Koblenz, Stadt	Am Luisenturm/Grüner Weg Untersuchungsgebiet (2000, 2002-2006) 1 ha S 2000	<b>1.235,097</b>	<b>0,000</b>	<b>1.235,097</b>

**Bundesprogramm zur Städtebauförderung (2013)**

**Programm: Soziale Stadt**

**Land: Rheinland-Pfalz**

Lfd. Nr.	Gemeinde- Ortsteil Kreis	Bezeichnung der Maßnahme (Förderung in Programmjahren) Gebietsgröße (ha) Städtischer Bereich (S) Ländlicher Bereich (L) Aufnahme in das Bundesprogramm	Bundesmittel (in Tausend Euro) ggfs. davon Modellvorhaben ggfs. davon Zinsen		
			bis einschl. 2012	Programmjahr 2013	insgesamt
<b>ruhende Maßnahmen</b>					
8	Koblenz, Stadt / Koblenz, Stadt	Flugfeld Karthause Untersuchungsgebiet (2001, 2003-2009) 11 ha S 2001	<b>1.071,576</b> 131,161	<b>0,000</b> 0,000	<b>1.071,576</b> 131,161
9	Koblenz, Stadt / Koblenz, Stadt	Stadtteil Goldgrube Untersuchungsgebiet (2002-2004) 33 ha S 2002	<b>155,880</b>	<b>0,000</b>	<b>155,880</b>
10	Koblenz, Stadt / Koblenz, Stadt	Sanierung im Stadtteil Ehrenbreitstein Satzungsgebiet Teilgebiet (1999) 17,1 ha S 1999	<b>129,014</b>	<b>0,000</b>	<b>129,014</b>
11	Ludwigshafen am Rhein, Stadt / Ludwigshafen am Rhein, Stadt	West Untersuchungsgebiet (2001-2005) 25 ha S 2001	<b>1.008,977</b> 25,000	<b>0,000</b> 0,000	<b>1.008,977</b> 25,000
12	Ludwigshafen am Rhein, Stadt / Ludwigshafen am Rhein, Stadt	Mundenheim/Karolina-Burger-Str Satzungsgebiet (2005-2006, 2008-2009) 2,5 ha S 2005	<b>497,000</b>	<b>0,000</b>	<b>497,000</b>
13	Ludwigshafen am Rhein, Stadt / Ludwigshafen am Rhein, Stadt	Westend Untersuchungsgebiet (2000-2006) 22 ha S 2000	<b>2.566,667</b> 125,000	<b>0,000</b> 0,000	<b>2.566,667</b> 125,000
14	Ludwigshafen am Rhein, Stadt / Ludwigshafen am Rhein, Stadt	Oggersheim-West Untersuchungsgebiet (2000-2005, 2007-2009, 2012) 55 ha S 2000	<b>1.107,560</b> 25,000	<b>0,000</b> 0,000	<b>1.107,560</b> 25,000

**Bundesprogramm zur Städtebauförderung (2013)**

**Programm: Soziale Stadt**

**Land: Rheinland-Pfalz**

Lfd. Nr.	Gemeinde- Ortsteil Kreis	Bezeichnung der Maßnahme (Förderung in Programmjahren) Gebietsgröße (ha) Städtischer Bereich (S) Ländlicher Bereich (L) Aufnahme in das Bundesprogramm	Bundesmittel (in Tausend Euro) ggfs. davon Modellvorhaben ggfs. davon Zinsen		
			bis einschl. 2012	Programmjahr 2013	insgesamt
<b>ruhende Maßnahmen</b>					
15	Ludwigshafen am Rhein, Stadt / Ludwigshafen am Rhein, Stadt	Mundenheim-Südost Untersuchungsgebiet (2000-2005, 2011-2012) 53 ha S 2000	<b>1.022,721</b> 25,000	<b>0,000</b> 0,000	<b>1.022,721</b> 25,000
16	Mainz, Stadt / Mainz, kreisfreie Stadt	Oberstadt, Berliner Viertel Untersuchungsgebiet (2000-2006) 35 ha S 2000	<b>836,888</b>	<b>0,000</b>	<b>836,888</b>
17	Mainz, Stadt / Mainz, kreisfreie Stadt	Finthen, Römerquelle Untersuchungsgebiet (2001-2006) 12 ha S 2001	<b>581,755</b>	<b>0,000</b>	<b>581,755</b>
18	Neustadt an der Weinstraße, Stadt / Neustadt an der Weinstraße, Stadt	Neustadt Ost Untersuchungsgebiet (2004-2010) 74,2 ha S 2004	<b>1.409,995</b> 99,695	<b>0,000</b> 0,000	<b>1.409,995</b> 99,695
19	Pirmasens, Stadt / Pirmasens, Stadt	Projekt "Kantstraße"/Husterhöh Untersuchungsgebiet (2000-2001) 1 ha S 2000	<b>331,863</b>	<b>0,000</b>	<b>331,863</b>
20	Pirmasens, Stadt / Pirmasens, Stadt	Projekt AQUA/Husterhöh (Job-Börse) Untersuchungsgebiet (2000-2002) 1 ha S 2000	<b>711,232</b>	<b>0,000</b>	<b>711,232</b>
21	Pirmasens, Stadt / Pirmasens, Stadt	Winzler Viertel Untersuchungsgebiet (2006-2010) 30,4 ha S 2006	<b>824,422</b> 82,122	<b>0,000</b> 0,000	<b>824,422</b> 82,122

**Bundesprogramm zur Städtebauförderung (2013)**

**Programm: Soziale Stadt**

**Land: Rheinland-Pfalz**

Lfd. Nr.	Gemeinde- Ortsteil Kreis	Bezeichnung der Maßnahme (Förderung in Programmjahren) Gebietsgröße (ha) Städtischer Bereich (S) Ländlicher Bereich (L) Aufnahme in das Bundesprogramm	Bundesmittel (in Tausend Euro) ggfs. davon Modellvorhaben ggfs. davon Zinsen		
			bis einschl. 2012	Programmjahr 2013	insgesamt
<b>ruhende Maßnahmen</b>					
22	Speyer, Stadt / Speyer, Stadt	Speyer-Nord Untersuchungsgebiet (2001, 2003-2007) 140 ha S 2001	<b>478,495</b> 29,640	<b>0,000</b> 0,000	<b>478,495</b> 29,640
23	Trier, Stadt / Trier, Stadt	Trier-Nord/Beutelweg Untersuchungsgebiet (2000-2008, 2010) 62,15 ha S 2000	<b>3.088,762</b> 405,872	<b>0,000</b> 0,000	<b>3.088,762</b> 405,872
24	Trier, Stadt / Trier, Stadt	West / Gneisenaustraße Untersuchungsgebiet (2003, 2005-2011) 36,62 ha S 2003	<b>3.209,759</b> 359,859	<b>0,000</b> 0,000	<b>3.209,759</b> 359,859
25	Wittlich, Stadt / Bernkastel-Wittlich	Bombogen Untersuchungsgebiet (2004, 2007) 0 ha S 2004	<b>161,806</b> 46,806	<b>0,000</b> 0,000	<b>161,806</b> 46,806
26	Wittlich, Stadt / Bernkastel-Wittlich	Rechts der Lieser Untersuchungsgebiet (2003-2006) 60 ha S 2003	<b>558,298</b>	<b>0,000</b>	<b>558,298</b>
27	Worms, Stadt / Worms, Stadt	Wormser Süden Untersuchungsgebiet (2003-2008, 2010) 2 ha S 2003	<b>824,961</b> 79,961	<b>0,000</b> 0,000	<b>824,961</b> 79,961
	<b>ruhende Maßnahmen</b>	<b>Gesamtförderung</b> davon Modellvorhaben	<b>29.329,218</b> 1.869,018	<b>0,000</b> 0,000	<b>29.329,218</b> 1.869,018



**Bundesprogramm zur Städtebauförderung (2013)**

**Programm: Soziale Stadt**

**Land: Rheinland-Pfalz**

Lfd. Nr.	Gemeinde- Ortsteil Kreis	Bezeichnung der Maßnahme (Förderung in Programmjahren) Gebietsgröße (ha) Städtischer Bereich (S) Ländlicher Bereich (L) Aufnahme in das Bundesprogramm	Bundesmittel (in Tausend Euro) ggfs. davon Modellvorhaben ggfs. davon Zinsen		
			bis einschl. 2012	Programmjahr 2013	insgesamt
<b>abgerechnete Maßnahmen</b>					
1	Germersheim, Stadt / Germersheim	Sanierung des Stadtkerns Teilgebiet: Jugendintegrationszentrum Satzungsgebiet (1999) 4,76 ha S 1999	<b>255,646</b>	<b>0,000</b>	<b>255,646</b>
	<b>abgerechnete Maßnahmen</b>	<b>Gesamtförderung</b> davon Modellvorhaben	<b>255,646</b>	<b>0,000</b>	<b>255,646</b>

**Bundesprogramm zur Städtebauförderung (2013)**

**Programm: Soziale Stadt**

**Land: Rheinland-Pfalz**

			Finanzhilfe des Bundes bis einschl. 2012	Finanzhilfe des Bundes Programmjahr 2013	Finanzhilfe des Bundes insgesamt
			1000 Euro	1000 Euro	1000 Euro
<hr/>					
- Zusammenstellung: <b>L a u f e n d e</b> Maßnahmen					
Sanierung Städtischer	Anzahl:	14	12.040,701	1.828,000	13.868,701
davon Maßnahmen mit Modellvorhaben/ für Modellvorhaben:		7	847,367	0,000	847,367
Sanierung Ländlicher	Anzahl:	0	0,000	0,000	0,000
laufende Maßnahmen	Anzahl:	14	12.040,701	1.828,000	13.868,701
davon Maßnahmen mit Modellvorhaben/ für Modellvorhaben:		7	847,367	0,000	847,367
<hr/>					
- Zusammenstellung: <b>R u h e n d e</b> Maßnahmen					
Sanierung Städtischer	Anzahl:	26	28.408,893	0,000	28.408,893
davon Maßnahmen mit Modellvorhaben/ für Modellvorhaben:		15	1.869,018	0,000	1.869,018
Sanierung Ländlicher	Anzahl:	1	920,325	0,000	920,325
ruhende Maßnahmen	Anzahl:	27	29.329,218	0,000	29.329,218
davon Maßnahmen mit Modellvorhaben/ für Modellvorhaben:		15	1.869,018	0,000	1.869,018
<hr/>					
- Zusammenstellung: <b>A b g e r e c h n e t e</b> Maßnahmen					
Sanierung Städtischer	Anzahl:	1	255,646	0,000	255,646
Sanierung Ländlicher	Anzahl:	0	0,000	0,000	0,000
abgerechnete Maßnahmen	Anzahl:	1	255,646	0,000	255,646
davon Maßnahmen mit Modellvorhaben/ für Modellvorhaben:					
<hr/>					
<b>Summe: Rheinland-Pfalz</b>	<b>Anzahl:</b>	<b>42</b>	<b>41.625,565</b>	<b>1.828,000</b>	<b>43.453,565</b>
davon Maßnahmen mit Modellvorhaben/ für Modellvorhaben:		22	2.716,385	0,000	2.716,385
<hr/>					

# Saarland

**Bundesprogramm zur Städtebauförderung (2013)**

**Programm: Soziale Stadt**

**Land: Saarland**

Lfd. Nr.	Gemeinde-Ortsteil Kreis	Bezeichnung der Maßnahme (Förderung in Programmjahren) Gebietsgröße (ha) Städtischer Bereich (S) Ländlicher Bereich (L) Aufnahme in das Bundesprogramm	Bundesmittel (in Tausend Euro) ggfs. davon Modellvorhaben ggfs. davon Zinsen		
			bis einschl. 2012	Programmjahr 2013	insgesamt
<b>laufende Maßnahmen</b>					
1	Dillingen/ Saar, Stadt / Saarlouis	Innenstadt, Leipziger Ring, Lokschuppen u. Papiermühle (2000, 2002-2010, 2012) 67 ha S 2000	<b>1.494,799</b>	<b>231,000</b>	<b>1.725,799</b>
2	Friedrichthal, Stadt / Regionalverband Saarbrücken	Stadtmitte / Am Kolonieschacht Feld- und Grillparzerstraße (1999) 172 ha S 1999	<b>1.374,296</b>	<b>17,000</b>	<b>1.391,296</b>
3	Merzig, Kreisstadt / Merzig-Wadern	Stadtmitte und Schalthaussiedlung (1999) 244 ha S 1999	<b>1.881,646</b>	<b>171,000</b>	<b>2.052,646</b>
4	Neunkirchen, Kreisstadt / Neunkirchen	Östliche Innenstadt/ Oberer Markt (1999) 107 ha S 1999	<b>1.191,307</b>	<b>21,000</b>	<b>1.212,307</b>
5	Saarbrücken, Landeshauptstadt / Regionalverband Saarbrücken	Burbach Untersuchungsgebiet (2003-2010, 2013) 441 ha S 2003	<b>1.177,900</b>	<b>29,000</b>	<b>1.206,900</b>
6	Völklingen, Stadt / Regionalverband Saarbrücken	Stadtteil Wehrden und Innenstadt Sanierungsgebiet (1999-2010, 2012) 183 ha S 1999	<b>1.183,789</b>	<b>20,000</b>	<b>1.203,789</b>
	<b>laufende Maßnahmen</b>	<b>Gesamtförderung</b> davon Modellvorhaben	<b>8.303,737</b>	<b>489,000</b>	<b>8.792,737</b>





**Bundesprogramm zur Städtebauförderung (2013)**

**Programm: Soziale Stadt**

**Land: Saarland**

Lfd. Nr.	Gemeinde- Ortsteil Kreis	Bezeichnung der Maßnahme (Förderung in Programmjahren) Gebietsgröße (ha) Städtischer Bereich (S) Ländlicher Bereich (L) Aufnahme in das Bundesprogramm	Bundesmittel (in Tausend Euro) ggfs. davon Modellvorhaben ggfs. davon Zinsen		
			bis einschl. 2012	Programmjahr 2013	insgesamt
<b>ruhende Maßnahmen</b>					
1	Losheim am See / Merzig-Wadern	Ortskern Losheim am See (1999-2010) 13 ha L 1999	<b>958,839</b>	<b>0,000</b>	<b>958,839</b>
2	Saarbrücken, Landeshauptstadt / Regionalverband Saarbrücken	Nauwieser Viertel Sanierungsgebiet (1999-2002) 16,6 ha S 1999	<b>277,831</b>	<b>0,000</b>	<b>277,831</b>
3	Saarbrücken, Landeshauptstadt / Regionalverband Saarbrücken	Brebach Sanierungsgebiet (2000-2011) 84 ha S 2000	<b>864,295</b>	<b>0,000</b>	<b>864,295</b>
4	Schwalbach / Saarlouis	Elm-Derlen (1999-2003) 1,5 ha L 1999	<b>286,283</b>	<b>0,000</b>	<b>286,283</b>
5	Spiesen-Elversberg / Neunkirchen	Ortskern Spiesen (2000-2001, 2003-2006) 20,8 ha S 2000	<b>303,538</b>	<b>0,000</b>	<b>303,538</b>
6	St. Ingbert, Stadt / Saarpfalz-Kreis	St. Ingbert Mitte (2000-2004, 2006) 98,5 ha S 2000	<b>542,520</b>	<b>0,000</b>	<b>542,520</b>
7	St. Wendel, Kreisstadt / St. Wendel	Innenstadt und Kaserne (2000-2003, 2006) 80 ha S 2000	<b>301,318</b>	<b>0,000</b>	<b>301,318</b>



**Bundesprogramm zur Städtebauförderung (2013)**

**Programm: Soziale Stadt**

**Land: Saarland**

Lfd. Nr.	Gemeinde- Ortsteil Kreis	Bezeichnung der Maßnahme (Förderung in Programmjahren) Gebietsgröße (ha) Städtischer Bereich (S) Ländlicher Bereich (L) Aufnahme in das Bundesprogramm	Bundesmittel (in Tausend Euro) ggfs. davon Modellvorhaben ggfs. davon Zinsen		
			bis einschl. 2012	Programmjahr 2013	insgesamt
<b>ruhende Maßnahmen</b>					
8	Sulzbach/ Saar, Stadt / Regionalverband Saarbrücken	Stadtteil Mitte und Altenwald (1999-2009) 63 ha S 1999	<b>928,054</b>	<b>0,000</b>	<b>928,054</b>
	<b>ruhende Maßnahmen</b>	<b>Gesamtförderung</b> davon Modellvorhaben	<b>4.462,678</b>	<b>0,000</b>	<b>4.462,678</b>

**Bundesprogramm zur Städtebauförderung (2013)**

**Programm: Soziale Stadt**

**Land: Saarland**

		Finanzhilfe des Bundes bis einschl. 2012	Finanzhilfe des Bundes Programmjahr 2013	Finanzhilfe des Bundes insgesamt	
		1000 Euro	1000 Euro	1000 Euro	
<hr/>					
- Zusammenstellung: <b>L a u f e n d e</b> Maßnahmen					
Sanierung Städtischer	Anzahl:	6	8.303,737	489,000	8.792,737
Sanierung Ländlicher	Anzahl:	0	0,000	0,000	0,000
laufende Maßnahmen	Anzahl:	6	8.303,737	489,000	8.792,737
davon Maßnahmen mit Modellvorhaben/ für Modellvorhaben:					
<hr/>					
- Zusammenstellung: <b>R u h e n d e</b> Maßnahmen					
Sanierung Städtischer	Anzahl:	6	3.217,556	0,000	3.217,556
Sanierung Ländlicher	Anzahl:	2	1.245,122	0,000	1.245,122
ruhende Maßnahmen	Anzahl:	8	4.462,678	0,000	4.462,678
davon Maßnahmen mit Modellvorhaben/ für Modellvorhaben:					
<hr/>					
<b>Summe: Saarland</b>	<b>Anzahl:</b>	<b>14</b>	<b>12.766,415</b>	<b>489,000</b>	<b>13.255,415</b>
<hr/>					

# Sachsen

**Bundesprogramm zur Städtebauförderung (2013)**

**Programm: Soziale Stadt**

**Land: Sachsen**

Lfd. Nr.	Gemeinde-Ortsteil Kreis	Bezeichnung der Maßnahme (Förderung in Programmjahren) Gebietsgröße (ha) Städtischer Bereich (S) Ländlicher Bereich (L) Aufnahme in das Bundesprogramm	Bundesmittel (in Tausend Euro) ggfs. davon Modellvorhaben ggfs. davon Zinsen		
			bis einschl. 2012	Programmjahr 2013	insgesamt
<b>laufende Maßnahmen</b>					
1	Chemnitz, Stadt / Chemnitz, Stadt	Stadtumbau I Untersuchungsgebiet (2002-2004, 2006-2007, 2009-2010, 2012) 303,8 ha S 2002	<b>2.544,067</b> 378,163	<b>36,000</b> 0,000	<b>2.580,067</b> 378,163
2	Chemnitz, Stadt / Chemnitz, Stadt	Stadteingang/Limbacher Straße Sanierungsgebiet (1999-2001, 2005-06, 2008-2010, 2012) 94 ha S 1999	<b>1.865,877</b> 129,565 6,998	<b>5,000</b> 0,000	<b>1.870,877</b> 129,565
3	Dresden, Stadt / Dresden, Stadt	Prohlis/Am Koitschgraben (1999, 2001) 367 ha S 1999	<b>4.881,065</b> 382,900	<b>50,000</b> 0,000	<b>4.931,065</b> 382,900
4	Dresden, Stadt / Dresden, Stadt	Gorbitz (2005-2010, 2012) 240 ha S 2005	<b>2.631,487</b> 550,795 52,156	<b>50,000</b> 0,000	<b>2.681,487</b> 550,795
5	Ebersbach-Neugersdorf, Stadt / Görlitz	Ebersbach-Neugersdorf Plattensiedlung "Oberland" (1999, 2001-2007, 2009) 37,6 ha S 1999	<b>1.670,217</b> 61,683 4,471	<b>40,000</b> 0,000	<b>1.710,217</b> 61,683
6	Freiberg, Stadt / Mittelsachsen	Erweiterte Bahnhofsvorstadt Sanierungsgebiet (2002-2003, 2005-06, 2008-2010, 2012) 92,9 ha S 2002	<b>2.320,578</b>	<b>50,000</b>	<b>2.370,578</b>

**Bundesprogramm zur Städtebauförderung (2013)**

**Programm: Soziale Stadt**

**Land: Sachsen**

Lfd. Nr.	Gemeinde- Ortsteil Kreis	Bezeichnung der Maßnahme (Förderung in Programmjahren) Gebietsgröße (ha) Städtischer Bereich (S) Ländlicher Bereich (L) Aufnahme in das Bundesprogramm	Bundesmittel (in Tausend Euro) ggfs. davon Modellvorhaben ggfs. davon Zinsen		
			bis einschl. 2012	Programmjahr 2013	insgesamt
<b>laufende Maßnahmen</b>					
7	Freital, Stadt / Sächsische Schweiz- Osterzgebirge	Potschappel Sanierungsgebiet (2001, 2003-2004, 2007-2010, 2013) 57 ha S 2001	<b>4.232,672</b>	<b>322,000</b>	<b>4.554,672</b>
8	Glauchau, Stadt / Zwickau	Unterstadt-Mulde Sanierungsgebiet (2000-2001, 2004-05, 2007-2010, 2013) 33 ha S 2000	<b>2.790,113</b>  1,902	<b>228,000</b>	<b>3.018,113</b>
9	Heidenau, Stadt / Sächsische Schweiz- Osterzgebirge	WG Mügeln (2007) 25,6 ha S 2007	<b>439,990</b>	<b>50,000</b>	<b>489,990</b>
10	Johanngeorgenstadt, Stadt / Erzgebirgskreis	Erweiterte Altstadt Gebiet (2000-2004, 2007, 2009-2010, 2013) 259,04 ha S 2000	<b>1.633,953</b>  1,682	<b>18,000</b>	<b>1.651,953</b>
11	Leipzig, Stadt / Leipzig, Stadt	Leipziger Osten (1999-2003, 2005-07, 2009, 2012) 340 ha S 1999	<b>6.330,395</b>  15,244	<b>239,000</b>  0,000	<b>6.569,395</b>  15,244
12	Leipzig, Stadt / Leipzig, Stadt	Leipzig Grünau (2005) 462 ha S 2005	<b>2.801,057</b>  65,115	<b>201,000</b>  0,000	<b>3.002,057</b>  65,115
13	Markkleeberg, Stadt / Leipzig	Gaschwitz/Großstädteln (2007-2009, 2011) 56,2 ha S 2007	<b>1.174,497</b>	<b>311,000</b>	<b>1.485,497</b>

**Bundesprogramm zur Städtebauförderung (2013)**

**Programm: Soziale Stadt**

**Land: Sachsen**

Lfd. Nr.	Gemeinde- Ortsteil Kreis	Bezeichnung der Maßnahme (Förderung in Programmjahren) Gebietsgröße (ha) Städtischer Bereich (S) Ländlicher Bereich (L) Aufnahme in das Bundesprogramm	Bundesmittel (in Tausend Euro) ggfs. davon Modellvorhaben ggfs. davon Zinsen		
			bis einschl. 2012	Programmjahr 2013	insgesamt
<b>laufende Maßnahmen</b>					
14	Pirna, Stadt / Sächsische Schweiz- Osterzgebirge	Sonnenstein (2003-2009, 2013) 167 ha S 2003	<b>1.534,991</b> 258,131	<b>50,000</b> 0,000	<b>1.584,991</b> 258,131
15	Plauen, Stadt / Vogtlandkreis	Elsteraue Untersuchungsgebiet (2004-2005, 2007-2008, 2010, 2013) 78 ha S 2004	<b>834,865</b>	<b>50,000</b>	<b>884,865</b>
16	Reichenbach im Vogtland, Stadt / Vogtlandkreis	Erweiterte Altstadt Sanierungsgebiet (2000-2010, 2013) 107,7 ha S 2000	<b>8.123,290</b>	<b>75,000</b>	<b>8.198,290</b>
17	Schwarzenberg/Erzgeb. b., Stadt / Erzgebirgskreis	Stadtteil Sonnenleithe Sanierungsgebiet (2000, 2003-2004, 2007-2010, 2013) 40 ha S 2000	<b>1.898,865</b>	<b>75,000</b>	<b>1.973,865</b>
18	Stollberg/Erzgeb., Stadt / Erzgebirgskreis	Dürerviertel/Eichbuschsiedlung (2005) 53 ha S 2005	<b>1.904,317</b> 312,667	<b>50,000</b> 0,000	<b>1.954,317</b> 312,667
19	Torgau, Stadt / Nordsachsen	Stadtteil Nord West (2005-2010, 2013) 29,9 ha L 2005	<b>3.183,514</b>	<b>50,000</b>	<b>3.233,514</b>
20	Weißwasser/O.L., Stadt / Görlitz	Boulevard und Görlitzer Straße Sanierungsgebiet (2000-2004, 2006-2009, 2011) 59,7 ha S 2000	<b>3.777,368</b> 202,062	<b>50,000</b> 0,000	<b>3.827,368</b> 202,062



**Bundesprogramm zur Städtebauförderung (2013)**

**Programm: Soziale Stadt**

**Land: Sachsen**

Lfd. Nr.	Gemeinde- Ortsteil Kreis	Bezeichnung der Maßnahme (Förderung in Programmjahren) Gebietsgröße (ha) Städtischer Bereich (S) Ländlicher Bereich (L) Aufnahme in das Bundesprogramm	Bundesmittel (in Tausend Euro) ggfs. davon Modellvorhaben ggfs. davon Zinsen		
			bis einschl. 2012	Programmjahr 2013	insgesamt
<b>laufende Maßnahmen</b>					
21	Zwickau, Stadt / Zwickau	Schedewitz/Südvorstadt/Schwanente ichpark (2009-2010, 2013) 193,52 ha S 2009	<b>1.476,239</b>	<b>50,000</b>	<b>1.526,239</b>
22	Zwickau, Stadt / Zwickau	Eckersbach (1999-2002, 2004, 2006-2010, 2013) 167 ha S 1999	<b>2.486,587</b> 80,935	<b>63,000</b> 0,000	<b>2.549,587</b> 80,935
	<b>laufende Maßnahmen</b>	<b>Gesamtförderung</b> davon Modellvorhaben davon Zinsen	<b>60.536,004</b> 2.437,260 67,209	<b>2.113,000</b> 0,000	<b>62.649,004</b> 2.437,260





**Bundesprogramm zur Städtebauförderung (2013)**

**Programm: Soziale Stadt**

**Land: Sachsen**

Lfd. Nr.	Gemeinde- Ortsteil Kreis	Bezeichnung der Maßnahme (Förderung in Programmjahren) Gebietsgröße (ha) Städtischer Bereich (S) Ländlicher Bereich (L) Aufnahme in das Bundesprogramm	Bundesmittel (in Tausend Euro) ggfs. davon Modellvorhaben ggfs. davon Zinsen		
			bis einschl. 2012	Programmjahr 2013	insgesamt
<b>ruhende Maßnahmen</b>					
1	Bautzen, Stadt / Bautzen	Wohngebiet "Gesundbrunnen" Sanierungsgebiet (2000-2004, 2006-2010) 105 ha S 2000	<b>1.582,093</b> 82,017	<b>0,000</b> 0,000	<b>1.582,093</b> 82,017
2	Zittau, Stadt / Görlitz	Zittau-Süd (1999, 2002, 2006-2010) 37,8 ha S 1999	<b>619,481</b> 41,901	<b>0,000</b> 0,000	<b>619,481</b> 41,901
	<b>ruhende Maßnahmen</b>	<b>Gesamtförderung</b> davon Modellvorhaben	<b>2.201,574</b> 123,918	<b>0,000</b> 0,000	<b>2.201,574</b> 123,918

**Bundesprogramm zur Städtebauförderung (2013)**

**Programm: Soziale Stadt**

**Land: Sachsen**

			Finanzhilfe des Bundes bis einschl. 2012	Finanzhilfe des Bundes Programmjahr 2013	Finanzhilfe des Bundes insgesamt
			1000 Euro	1000 Euro	1000 Euro
<b>- Zusammenstellung: L a u f e n d e Maßnahmen</b>					
Sanierung Städtischer	Anzahl:	21	57.352,490	2.063,000	59.415,490
davon Maßnahmen mit Modellvorhaben/ für Modellvorhaben:		11	2.437,260	0,000	2.437,260
Sanierung Ländlicher	Anzahl:	1	3.183,514	50,000	3.233,514
laufende Maßnahmen	Anzahl:	22	60.536,004	2.113,000	62.649,004
davon Maßnahmen mit Modellvorhaben/ für Modellvorhaben:		11	2.437,260	0,000	2.437,260
<b>- Zusammenstellung: R u h e n d e Maßnahmen</b>					
Sanierung Städtischer	Anzahl:	2	2.201,574		2.201,574
davon Maßnahmen mit Modellvorhaben/ für Modellvorhaben:		2	123,918	0,000	123,918
Sanierung Ländlicher	Anzahl:	0	0,000	0,000	0,000
ruhende Maßnahmen	Anzahl:	2	2.201,574		2.201,574
davon Maßnahmen mit Modellvorhaben/ für Modellvorhaben:		2	123,918	0,000	123,918
<b>Summe: Sachsen</b>	<b>Anzahl:</b>	<b>24</b>	<b>62.737,578</b>	<b>2.113,000</b>	<b>64.850,578</b>
davon Zinsen			<b>67,209</b>		
davon Maßnahmen mit Modellvorhaben/ für Modellvorhaben:		13	2.561,178	0,000	2.561,178

# Sachsen-Anhalt

**Bundesprogramm zur Städtebauförderung (2013)**

**Programm: Soziale Stadt**

**Land: Sachsen-Anhalt**

Lfd. Nr.	Gemeinde-Ortsteil Kreis	Bezeichnung der Maßnahme (Förderung in Programmjahren) Gebietsgröße (ha) Städtischer Bereich (S) Ländlicher Bereich (L) Aufnahme in das Bundesprogramm	Bundesmittel (in Tausend Euro) ggfs. davon Modellvorhaben ggfs. davon Zinsen		
			bis einschl. 2012	Programmjahr 2013	insgesamt
<b>laufende Maßnahmen</b>					
1	Bernburg (Saale), Stadt / Salzlandkreis	Innenstadt (2007, 2009, 2013) 161 ha S 2007	<b>1.340,435</b> 50,000	<b>100,000</b> 0,000	<b>1.440,435</b> 50,000
2	Blankenburg (Harz), Stadt / Harz	Altstadt (2009) 58 ha S 2009	<b>366,500</b>	<b>28,300</b>	<b>394,800</b>
3	Haldensleben, Stadt / Börde	Rolandgebiet (2009-2010, 2012) 24 ha S 2009	<b>366,067</b>	<b>25,100</b>	<b>391,167</b>
4	Magdeburg, Landeshauptstadt / Magdeburg, Stadt	SüdOst 6232 WE (2006) 580,4 ha S 2006	<b>2.115,000</b>	<b>113,000</b>	<b>2.228,000</b>
5	Magdeburg, Landeshauptstadt / Magdeburg, Stadt	Kannenstieg/Neustädter See 11859 WE (2003, 2006) 354,6 ha S 2003	<b>3.167,479</b>	<b>361,000</b>	<b>3.528,479</b>
6	Stendal, Hansestadt / Stendal	Stadtsee 10005 WE (1999-2003, 2006-2010, 2013) 225 ha S 1999	<b>3.052,831</b>	<b>50,000</b>	<b>3.102,831</b>
7	Weißenfels, Stadt / Burgenlandkreis	Mitte (2007) 61 ha S 2007	<b>1.659,200</b>	<b>350,000</b>	<b>2.009,200</b>



**Bundesprogramm zur Städtebauförderung (2013)**

**Programm: Soziale Stadt**

**Land: Sachsen-Anhalt**

Lfd. Nr.	Gemeinde- Ortsteil Kreis	Bezeichnung der Maßnahme (Förderung in Programmjahren) Gebietsgröße (ha) Städtischer Bereich (S) Ländlicher Bereich (L) Aufnahme in das Bundesprogramm	Bundesmittel (in Tausend Euro) ggfs. davon Modellvorhaben ggfs. davon Zinsen		
			bis einschl. 2012	Programmjahr 2013	insgesamt
<b>laufende Maßnahmen</b>					
8	Wernigerode, Stadt / Harz	Stadtfeld (2010, 2012) 39,1 ha S 2010	<b>479,667</b>	<b>192,600</b>	<b>672,267</b>
	<b>laufende Maßnahmen</b>	<b>Gesamtförderung</b> davon Modellvorhaben	<b>12.547,179</b> 50,000	<b>1.220,000</b> 0,000	<b>13.767,179</b> 50,000

**Bundesprogramm zur Städtebauförderung (2013)**

**Programm: Soziale Stadt**

**Land: Sachsen-Anhalt**

Lfd. Nr.	Gemeinde- Ortsteil Kreis	Bezeichnung der Maßnahme (Förderung in Programmjahren) Gebietsgröße (ha) Städtischer Bereich (S) Ländlicher Bereich (L) Aufnahme in das Bundesprogramm	Bundesmittel (in Tausend Euro) ggfs. davon Modellvorhaben ggfs. davon Zinsen		
			bis einschl. 2012	Programmjahr 2013	insgesamt
<b>ruhende Maßnahmen</b>					
1	Bitterfeld-Wolfen, Stadt / Anhalt- Bitterfeld	Wolfen-Nord 13400 WE (1999-2003, 2006-2010) 265 ha S 1999	<b>3.599,151</b> 100,000	<b>0,000</b> 0,000	<b>3.599,151</b> 100,000
2	Dessau-Roßlau, Stadt / Dessau-Roßlau, Stadt	Innenstadt (2207-2010) 274,72 ha S 2007	<b>1.209,226</b>	<b>0,000</b>	<b>1.209,226</b>
3	Dessau-Roßlau, Stadt / Dessau-Roßlau, Stadt	Zoberberg 2407 WE (1999-2003) 73 ha S 1999	<b>426,201</b>	<b>0,000</b>	<b>426,201</b>
4	Halberstadt, Stadt / Harz	Richard-Wagner-Straße 2892 WE (1999-2003, 2006-2010) 31,5 ha S 1999	<b>902,057</b>	<b>0,000</b>	<b>902,057</b>
5	Haldensleben, Stadt / Börde	Süplinger Berg (2009-2010, 2012) 25,6 ha S 2009	<b>156,833</b>	<b>0,000</b>	<b>156,833</b>
6	Halle (Saale), Stadt / Halle (Saale), Stadt	Silberhöhe 14429 WE (1999-2003) 239 ha S 1999	<b>1.849,927</b>	<b>0,000</b>	<b>1.849,927</b>
7	Halle (Saale), Stadt / Halle (Saale), Stadt	Halle-Neustadt 11577 WE (1999-2003, 2006, 2008-2010) 682,8 ha S 1999	<b>3.484,634</b>	<b>0,000</b>	<b>3.484,634</b>

**Bundesprogramm zur Städtebauförderung (2013)**

**Programm: Soziale Stadt**

**Land: Sachsen-Anhalt**

Lfd. Nr.	Gemeinde- Ortsteil Kreis	Bezeichnung der Maßnahme (Förderung in Programmjahren) Gebietsgröße (ha) Städtischer Bereich (S) Ländlicher Bereich (L) Aufnahme in das Bundesprogramm	Bundesmittel (in Tausend Euro) ggfs. davon Modellvorhaben ggfs. davon Zinsen		
			bis einschl. 2012	Programmjahr 2013	insgesamt
<b>ruhende Maßnahmen</b>					
8	Magdeburg, Landeshauptstadt / Magdeburg, Stadt	Neustädter Feld 4847 WE (1999-2003, 2006-2008) 94,2 ha S 1999	<b>2.012,967</b>	<b>0,000</b>	<b>2.012,967</b>
9	Magdeburg, Landeshauptstadt / Magdeburg, Stadt	Neu-Olvenstedt 12488 WE (2003) 194,76 ha S 2003	<b>293,500</b>	<b>0,000</b>	<b>293,500</b>
10	Mansfeld, Stadt / Mansfeld-Südharz	Leimbach (2007-2011) 5 ha S 2007	<b>578,305</b>	<b>0,000</b>	<b>578,305</b>
11	Merseburg, Stadt / Saalekreis	Innenstadt (2007) 100,4 ha S 2007	<b>132,750</b>	<b>0,000</b>	<b>132,750</b>
12	Sangerhausen, Stadt / Mansfeld-Südharz	Othaler Weg 1925 WE (1999, 2008-2009) 37 ha S 1999	<b>264,512</b> 125,000	<b>0,000</b> 0,000	<b>264,512</b> 125,000
13	Wittenberg, Lutherstadt / Wittenberg	Trajuhnscher Bach/ Lerchenberg 6712 WE (1999-2003, 2006-2010) 180 ha S 1999	<b>2.291,216</b>	<b>0,000</b>	<b>2.291,216</b>
	<b>ruhende Maßnahmen</b>	<b>Gesamtförderung</b> davon Modellvorhaben	<b>17.201,279</b> 225,000	<b>0,000</b> 0,000	<b>17.201,279</b> 225,000

**Bundesprogramm zur Städtebauförderung (2013)**

**Programm: Soziale Stadt**

**Land: Sachsen-Anhalt**

		Finanzhilfe des Bundes bis einschl. 2012	Finanzhilfe des Bundes Programmjahr 2013	Finanzhilfe des Bundes insgesamt	
		1000 Euro	1000 Euro	1000 Euro	
<b>- Zusammenstellung: L a u f e n d e Maßnahmen</b>					
Sanierung Städtischer	Anzahl:	8	12.547,179	1.220,000	13.767,179
davon Maßnahmen mit Modellvorhaben/ für Modellvorhaben:		1	50,000	0,000	50,000
Sanierung Ländlicher	Anzahl:	0	0,000	0,000	0,000
laufende Maßnahmen	Anzahl:	8	12.547,179	1.220,000	13.767,179
davon Maßnahmen mit Modellvorhaben/ für Modellvorhaben:		1	50,000	0,000	50,000
<b>- Zusammenstellung: R u h e n d e Maßnahmen</b>					
Sanierung Städtischer	Anzahl:	13	17.201,279	0,000	17.201,279
davon Maßnahmen mit Modellvorhaben/ für Modellvorhaben:		2	225,000	0,000	225,000
Sanierung Ländlicher	Anzahl:	0	0,000	0,000	0,000
ruhende Maßnahmen	Anzahl:	13	17.201,279	0,000	17.201,279
davon Maßnahmen mit Modellvorhaben/ für Modellvorhaben:		2	225,000	0,000	225,000
<b>Summe: Sachsen-Anhalt</b>	<b>Anzahl:</b>	<b>21</b>	<b>29.748,458</b>	<b>1.220,000</b>	<b>30.968,458</b>
davon Maßnahmen mit Modellvorhaben/ für Modellvorhaben:		3	275,000	0,000	275,000



# Schleswig-Holstein

**Bundesprogramm zur Städtebauförderung (2013)**

**Programm: Soziale Stadt**

**Land: Schleswig-Holstein**

Lfd. Nr.	Gemeinde- Ortsteil Kreis	Bezeichnung der Maßnahme (Förderung in Programmjahren) Gebietsgröße (ha) Städtischer Bereich (S) Ländlicher Bereich (L) Aufnahme in das Bundesprogramm	Bundesmittel (in Tausend Euro) ggfs. davon Modellvorhaben ggfs. davon Zinsen		
			bis einschl. 2012	Programmjahr 2013	insgesamt
<b>laufende Maßnahmen</b>					
1	Flensburg, Stadt / Flensburg, Stadt	Neustadt (1999-2008, 2010) 106 ha S 1999	<b>7.682,807</b> 979,652 309,293	<b>837,000</b> 0,000	<b>8.519,807</b> 979,652
2	Neumünster, Stadt / Neumünster, Stadt	Vicelinviertel (1999-2003, 2007) 23,6 ha S 1999	<b>2.715,263</b> 177,059	<b>391,000</b> 0,000	<b>3.106,263</b> 177,059
	<b>laufende Maßnahmen</b>	<b>Gesamtförderung</b> davon Modellvorhaben davon Zinsen	<b>10.398,070</b> 1.156,711 309,293	<b>1.228,000</b> 0,000	<b>11.626,070</b> 1.156,711

**Bundesprogramm zur Städtebauförderung (2013)**

**Programm: Soziale Stadt**

**Land: Schleswig-Holstein**

Lfd. Nr.	Gemeinde- Ortsteil Kreis	Bezeichnung der Maßnahme (Förderung in Programmjahren) Gebietsgröße (ha) Städtischer Bereich (S) Ländlicher Bereich (L) Aufnahme in das Bundesprogramm	Bundesmittel (in Tausend Euro) ggfs. davon Modellvorhaben ggfs. davon Zinsen		
			bis einschl. 2012	Programmjahr 2013	insgesamt
<b>ruhende Maßnahmen</b>					
1	Bad Segeberg, Stadt / Segeberg	Südstadt (2012) 200 ha S 2012	<b>60,000</b>	<b>0,000</b>	<b>60,000</b>
2	Elmshorn, Stadt / Pinneberg	Hainholz (2001-2010) 41,6 ha L 2001	<b>3.361,087</b> 75,118 27,947	<b>0,000</b> 0,000	<b>3.361,087</b> 75,118
3	Itzehoe, Stadt / Steinburg	Edendorf (1999, 2001, 2007-2008) 21,3 ha L 1999	<b>351,952</b>	<b>0,000</b>	<b>351,952</b>
4	Kappeln, Stadt / Schleswig-Flensburg	Ellenberg (2002-2003, 2006) 0 ha S 2002	<b>1.071,119</b> 89,309 3,810	<b>0,000</b> 0,000	<b>1.071,119</b> 89,309
5	Kiel, Landeshauptstadt / Kiel, Stadt	Mettenhof (1999-2003, 2006-2009) 67 ha S 1999	<b>2.850,429</b> 287,620	<b>0,000</b> 0,000	<b>2.850,429</b> 287,620
6	Kiel, Landeshauptstadt / Kiel, Stadt	Ostufer / Gaarden (2000-2012) 111 ha S 2000	<b>6.269,989</b> 1.670,554	<b>0,000</b> 0,000	<b>6.269,989</b> 1.670,554
7	Lauenburg/ Elbe, Stadt / Herzogtum Lauenburg	Mooring (2002-2003, 2005, 2008) 20,9 ha S 2002	<b>1.428,717</b> 29,758 5,126	<b>0,000</b> 0,000	<b>1.428,717</b> 29,758
8	Lübeck, Hansestadt / Lübeck, Stadt	Moisling (2012) 90 ha S 2012	<b>60,000</b>	<b>0,000</b>	<b>60,000</b>

**Bundesprogramm zur Städtebauförderung (2013)**

**Programm: Soziale Stadt**

**Land: Schleswig-Holstein**

Lfd. Nr.	Gemeinde- Ortsteil Kreis	Bezeichnung der Maßnahme (Förderung in Programmjahren) Gebietsgröße (ha) Städtischer Bereich (S) Ländlicher Bereich (L) Aufnahme in das Bundesprogramm	Bundesmittel (in Tausend Euro) ggfs. davon Modellvorhaben ggfs. davon Zinsen		
			bis einschl. 2012	Programmjahr 2013	insgesamt
<b>ruhende Maßnahmen</b>					
9	Lübeck, Hansestadt / Lübeck, Stadt	Hudekamp (1999) 4,8 ha S 1999	<b>85,181</b>	<b>0,000</b>	<b>85,181</b>
10	Lübeck, Hansestadt / Lübeck, Stadt	Buntekuh (2006-2007, 2010) 120 ha S 2006	<b>960,087</b> 208,777	<b>0,000</b> 0,000	<b>960,087</b> 208,777
11	Lübeck, Hansestadt / Lübeck, Stadt	St. Lorenz (1999-2003) 167 ha S 1999	<b>1.064,383</b>	<b>0,000</b>	<b>1.064,383</b>
12	Lütjenburg, Stadt / Plön	Erweiterte Innenstadt Gildenplatz/Kieler Straße (2006-2010, 2012) 5,7 ha S 2006	<b>1.904,162</b> 20,000 3,574	<b>0,000</b> 0,000	<b>1.904,162</b> 20,000
13	Neumünster, Stadt / Neumünster, Stadt	Böcklersiedlung (2001, 2004-2008) 53 ha S 2001	<b>1.685,391</b> 63,991	<b>0,000</b> 0,000	<b>1.685,391</b> 63,991
14	Rendsburg, Stadt / Rendsburg- Eckernförde	Mastbrook (2005-2011) 38 ha L 2005	<b>2.217,298</b> 264,298	<b>0,000</b> 0,000	<b>2.217,298</b> 264,298
15	Schleswig, Stadt / Schleswig-Flensburg	Schleswig-Süd (2003) 0 ha S 2003	<b>893,723</b>	<b>0,000</b>	<b>893,723</b>
16	Trappenkamp / Segeberg	Gablonzer Straße (2002) 21 ha S 2002	<b>215,000</b>	<b>0,000</b>	<b>215,000</b>



**Bundesprogramm zur Städtebauförderung (2013)**

**Programm: Soziale Stadt**

**Land: Schleswig-Holstein**

Lfd. Nr.	Gemeinde- Ortsteil Kreis	Bezeichnung der Maßnahme (Förderung in Programmjahren) Gebietsgröße (ha) Städtischer Bereich (S) Ländlicher Bereich (L) Aufnahme in das Bundesprogramm	Bundesmittel (in Tausend Euro) ggfs. davon Modellvorhaben ggfs. davon Zinsen		
			bis einschl. 2012	Programmjahr 2013	insgesamt
<b>ruhende Maßnahmen</b>					
	<b>ruhende Maßnahmen</b>	<b>Gesamtförderung</b>	<b>24.478,518</b>	<b>0,000</b>	<b>24.478,518</b>
		davon Modellvorhaben	2.709,425	0,000	2.709,425
		davon Zinsen	40,457		



**Bundesprogramm zur Städtebauförderung (2013)**

**Programm: Soziale Stadt**

**Land: Schleswig-Holstein**

Lfd. Nr.	Gemeinde- Ortsteil Kreis	Bezeichnung der Maßnahme (Förderung in Programmjahren) Gebietsgröße (ha) Städtischer Bereich (S) Ländlicher Bereich (L) Aufnahme in das Bundesprogramm	Bundesmittel (in Tausend Euro) ggfs. davon Modellvorhaben ggfs. davon Zinsen		
			bis einschl. 2012	Programmjahr 2013	insgesamt
<b>abgerechnete Maßnahmen</b>					
1	Wahlstedt, Stadt / Segeberg	Ortskern/westl. Randzone (2004-2005) 324 ha S 2004	<b>101,498</b>	<b>0,000</b>	<b>101,498</b>
	<b>abgerechnete Maßnahmen</b>	<b>Gesamtförderung</b> davon Modellvorhaben	<b>101,498</b>	<b>0,000</b>	<b>101,498</b>

**Bundesprogramm zur Städtebauförderung (2013)**

**Programm: Soziale Stadt**

**Land: Schleswig-Holstein**

			Finanzhilfe des Bundes bis einschl. 2012	Finanzhilfe des Bundes Programmjahr 2013	Finanzhilfe des Bundes insgesamt
			1000 Euro	1000 Euro	1000 Euro
<b>- Zusammenstellung: L a u f e n d e Maßnahmen</b>					
Sanierung Städtischer	Anzahl:	2	10.398,070	1.228,000	11.626,070
davon Maßnahmen mit Modellvorhaben/ für Modellvorhaben:		2	1.156,711	0,000	1.156,711
Sanierung Ländlicher	Anzahl:	0	0,000	0,000	0,000
laufende Maßnahmen	Anzahl:	2	10.398,070	1.228,000	11.626,070
davon Maßnahmen mit Modellvorhaben/ für Modellvorhaben:		2	1.156,711	0,000	1.156,711
<b>- Zusammenstellung: R u h e n d e Maßnahmen</b>					
Sanierung Städtischer	Anzahl:	13	18.548,181	0,000	18.548,181
davon Maßnahmen mit Modellvorhaben/ für Modellvorhaben:		7	2.370,009	0,000	2.370,009
Sanierung Ländlicher	Anzahl:	3	5.930,337	0,000	5.930,337
davon Maßnahmen mit Modellvorhaben/ für Modellvorhaben:		2	339,416	0,000	339,416
ruhende Maßnahmen	Anzahl:	16	24.478,518	0,000	24.478,518
davon Maßnahmen mit Modellvorhaben/ für Modellvorhaben:		9	2.709,425	0,000	2.709,425
<b>- Zusammenstellung: A b g e r e c h n e t e Maßnahmen</b>					
Sanierung Städtischer	Anzahl:	1	101,498		101,498
Sanierung Ländlicher	Anzahl:	0	0,000	0,000	0,000
abgerechnete Maßnahmen	Anzahl:	1	101,498		101,498
davon Maßnahmen mit Modellvorhaben/ für Modellvorhaben:					
<b>Summe: Schleswig-Holstein</b>	<b>Anzahl:</b>	<b>19</b>	<b>34.978,086</b>	<b>1.228,000</b>	<b>36.206,086</b>
davon Zinsen			<b>349,750</b>		
davon Maßnahmen mit Modellvorhaben/ für Modellvorhaben:		11	3.866,136	0,000	3.866,136

# Thüringen



**Bundesprogramm zur Städtebauförderung (2013)**

**Programm: Soziale Stadt**

**Land: Thüringen**

Lfd. Nr.	Gemeinde- Ortsteil Kreis	Bezeichnung der Maßnahme (Förderung in Programmjahren) Gebietsgröße (ha) Städtischer Bereich (S) Ländlicher Bereich (L) Aufnahme in das Bundesprogramm	Bundesmittel (in Tausend Euro) ggfs. davon Modellvorhaben ggfs. davon Zinsen		
			bis einschl. 2012	Programmjahr 2013	insgesamt
<b>laufende Maßnahmen</b>					
1	Bad Langensalza, Stadt / Unstrut- Hainich-Kreis	Süd (2003, 2005-2008, 2010) 29,17 ha S 2003	<b>1.161,722</b>	<b>59,650</b>	<b>1.221,372</b>
2	Bad Salzungen, Stadt / Wartburgkreis	Allendorf 3.063 WE (1999-2002, 2008) 39,6 ha S 1999	<b>1.369,007</b>	<b>48,300</b>	<b>1.417,307</b>
3	Erfurt, Stadt / Erfurt, Stadt	Magdeburger Allee (2000-2003, 2005-2006, 2011) 83,24 ha S 2000	<b>2.110,057</b>	<b>38,200</b>	<b>2.148,257</b>
4	Gera, Stadt / Gera, Stadt	Bieblach (2000-2005, 2009) 150 ha S 2000	<b>1.632,274</b>	<b>48,800</b>	<b>1.681,074</b>
5	Gotha, Stadt / Gotha	West (2004, 2006) 70,84 ha S 2004	<b>753,744</b>	<b>19,100</b>	<b>772,844</b>
6	Jena, Stadt / Jena, Stadt	Lobeda 13.800 WE (1999) 416,6 ha S 1999	<b>4.094,678</b> 180,333	<b>44,950</b> 0,000	<b>4.139,628</b> 180,333
7	Jena, Stadt / Jena, Stadt	Winzerla (2003) 120 ha S 2003	<b>1.448,886</b>	<b>263,600</b>	<b>1.712,486</b>
8	Meiningen, Stadt / Schmalkalden- Meiningen	Kiliansberg/Jerusalem (2005, 2007-2008, 2011, 2013) 49 ha S 2005	<b>142,087</b>	<b>10,000</b>	<b>152,087</b>

**Bundesprogramm zur Städtebauförderung (2013)**

**Programm: Soziale Stadt**

**Land: Thüringen**

Lfd. Nr.	Gemeinde- Ortsteil Kreis	Bezeichnung der Maßnahme (Förderung in Programmjahren) Gebietsgröße (ha) Städtischer Bereich (S) Ländlicher Bereich (L) Aufnahme in das Bundesprogramm	Bundesmittel (in Tausend Euro) ggfs. davon Modellvorhaben ggfs. davon Zinsen		
			bis einschl. 2012	Programmjahr 2013	insgesamt
<b>laufende Maßnahmen</b>					
9	Rudolstadt, Stadt / Saalfeld-Rudolstadt	Schwarza-Nord/Volkstedt-West (2003) 34 ha S 2003	<b>742,722</b>	<b>15,000</b>	<b>757,722</b>
10	Sömmerda, Stadt / Sömmerda	Neue Zeit (2003) 76 ha S 2003	<b>3.102,353</b>	<b>130,450</b>	<b>3.232,803</b>
11	Sömmerda, Stadt / Sömmerda	Salzmannstraße (2005) 9 ha S 2005	<b>2.053,097</b> 1.413,333	<b>50,100</b> 0,000	<b>2.103,197</b> 1.413,333
12	Sondershausen, Stadt / Kyffhäuserkreis	Hasenholz-Östertal 1.400 WE (1999-2003, 2006-07, 2009) 24,6 ha S 1999	<b>751,721</b>	<b>7,500</b>	<b>759,221</b>
13	Sondershausen, Stadt / Kyffhäuserkreis	Wippertor/Einzelstandorte 1.094 WE (2004-2007, 2009, 2011) 9,1 ha S 2004	<b>831,502</b> 143,997	<b>238,500</b> 0,000	<b>1.070,002</b> 143,997
14	Sonneberg, Stadt / Sonneberg	Wolkenrasen (2006-2009, 2013) 61,3 ha S 2006	<b>2.758,711</b> 2.168,115	<b>3,300</b> 0,000	<b>2.762,011</b> 2.168,115
15	Suhl, Stadt / Suhl, Stadt	Nord (2005, 2007, 2011) 96,61 ha S 2005	<b>239,633</b>	<b>26,600</b>	<b>266,233</b>
16	Weimar, Stadt / Weimar, Stadt	West (2000-2002, 2004) 91,4 ha S 2000	<b>3.049,465</b>	<b>48,250</b>	<b>3.097,715</b>



**Bundesprogramm zur Städtebauförderung (2013)**

**Programm: Soziale Stadt**

**Land: Thüringen**

Lfd. Nr.	Gemeinde- Ortsteil Kreis	Bezeichnung der Maßnahme (Förderung in Programmjahren) Gebietsgröße (ha) Städtischer Bereich (S) Ländlicher Bereich (L) Aufnahme in das Bundesprogramm	Bundesmittel (in Tausend Euro) ggfs. davon Modellvorhaben ggfs. davon Zinsen		
			bis einschl. 2012	Programmjahr 2013	insgesamt
<b>laufende Maßnahmen</b>					
17	Weimar, Stadt / Weimar, Stadt	Schöndorf-Waldstadt (2007-2011, 2013) 52 ha S 2007	<b>618,557</b>	<b>28,700</b>	<b>647,257</b>
	<b>laufende Maßnahmen</b>	<b>Gesamtförderung</b> davon Modellvorhaben	<b>26.860,216</b> 3.905,778	<b>1.081,000</b> 0,000	<b>27.941,216</b> 3.905,778

**Bundesprogramm zur Städtebauförderung (2013)**

**Programm: Soziale Stadt**

**Land: Thüringen**

Lfd. Nr.	Gemeinde- Ortsteil Kreis	Bezeichnung der Maßnahme (Förderung in Programmjahren) Gebietsgröße (ha) Städtischer Bereich (S) Ländlicher Bereich (L) Aufnahme in das Bundesprogramm	Bundesmittel (in Tausend Euro) ggfs. davon Modellvorhaben ggfs. davon Zinsen		
			bis einschl. 2012	Programmjahr 2013	insgesamt
<b>ruhende Maßnahmen</b>					
1	Bad Langensalza, Stadt / Unstrut- Hainich-Kreis	Historische Altstadt (2009-2011) 53 ha S 2009	<b>349,419</b> 163,710	<b>0,000</b> 0,000	<b>349,419</b> 163,710
2	Greiz, Stadt / Greiz	Südliche Vorstadt Dörlau/Sachwitz/Rothenthal (2004-2006) 400 ha S 2004	<b>231,979</b>	<b>0,000</b>	<b>231,979</b>
3	Leinefelde-Worbis, Stadt / Eichsfeld	Südstadt 2.500 WE (1999-2012) 132 ha S 1999	<b>3.419,567</b>	<b>0,000</b>	<b>3.419,567</b>
4	Tabarz/Thür. Wald / Gotha	Am Mönchhof (2004-2005) 6,25 ha S 2004	<b>161,779</b>	<b>0,000</b>	<b>161,779</b>
	<b>ruhende Maßnahmen</b>	<b>Gesamtförderung</b> davon Modellvorhaben	<b>4.162,744</b> 163,710	<b>0,000</b> 0,000	<b>4.162,744</b> 163,710

**Bundesprogramm zur Städtebauförderung (2013)**

**Programm: Soziale Stadt**

**Land: Thüringen**

			Finanzhilfe des Bundes bis einschl. 2012	Finanzhilfe des Bundes Programmjahr 2013	Finanzhilfe des Bundes insgesamt
			1000 Euro	1000 Euro	1000 Euro
<hr/>					
- Zusammenstellung: <b>L a u f e n d e</b> Maßnahmen					
Sanierung Städtischer	Anzahl:	17	26.860,216	1.081,000	27.941,216
davon Maßnahmen mit Modellvorhaben/ für Modellvorhaben:		4	3.905,778	0,000	3.905,778
Sanierung Ländlicher	Anzahl:	0	0,000	0,000	0,000
laufende Maßnahmen	Anzahl:	17	26.860,216	1.081,000	27.941,216
davon Maßnahmen mit Modellvorhaben/ für Modellvorhaben:		4	3.905,778	0,000	3.905,778
<hr/>					
- Zusammenstellung: <b>R u h e n d e</b> Maßnahmen					
Sanierung Städtischer	Anzahl:	4	4.162,744	0,000	4.162,744
davon Maßnahmen mit Modellvorhaben/ für Modellvorhaben:		1	163,710	0,000	163,710
Sanierung Ländlicher	Anzahl:	0	0,000	0,000	0,000
ruhende Maßnahmen	Anzahl:	4	4.162,744	0,000	4.162,744
davon Maßnahmen mit Modellvorhaben/ für Modellvorhaben:		1	163,710	0,000	163,710
<hr/>					
<b>Summe: Thüringen</b>	<b>Anzahl:</b>	<b>21</b>	<b>31.022,960</b>	<b>1.081,000</b>	<b>32.103,960</b>
davon Maßnahmen mit Modellvorhaben/ für Modellvorhaben:		5	4.069,488	0,000	4.069,488
<hr/>					