



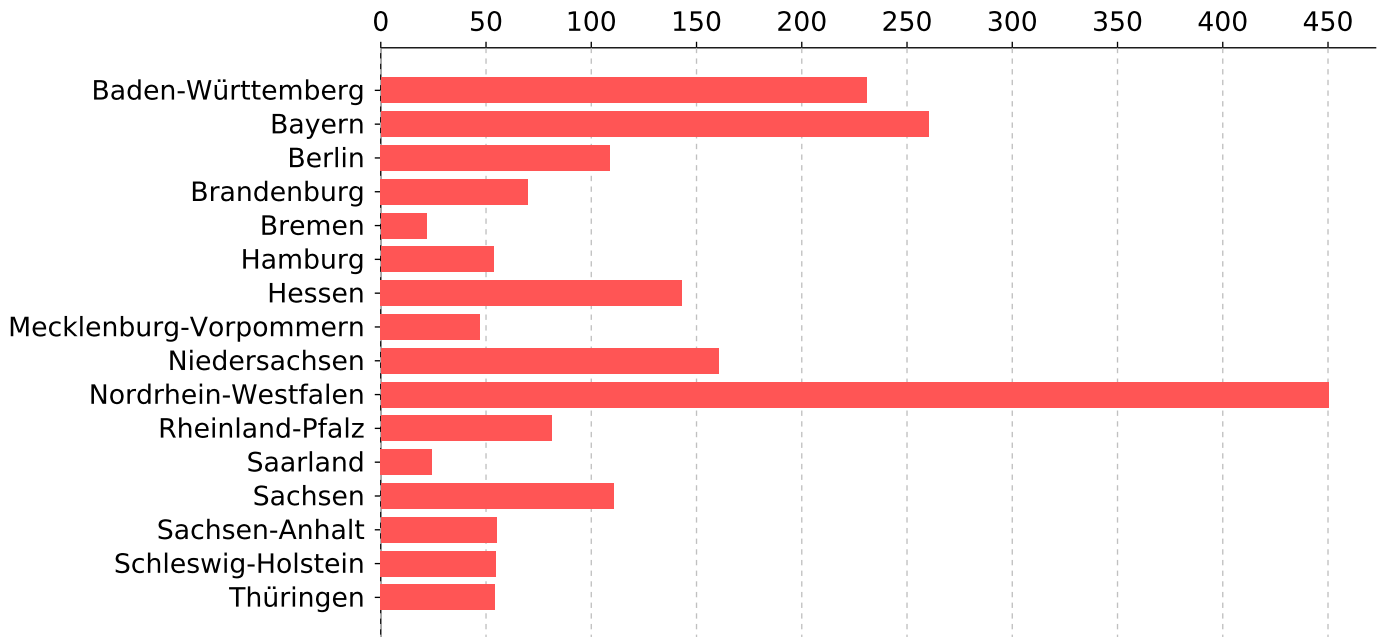
Bundesministerium
des Innern, für Bau
und Heimat

Soziale Stadt 2019

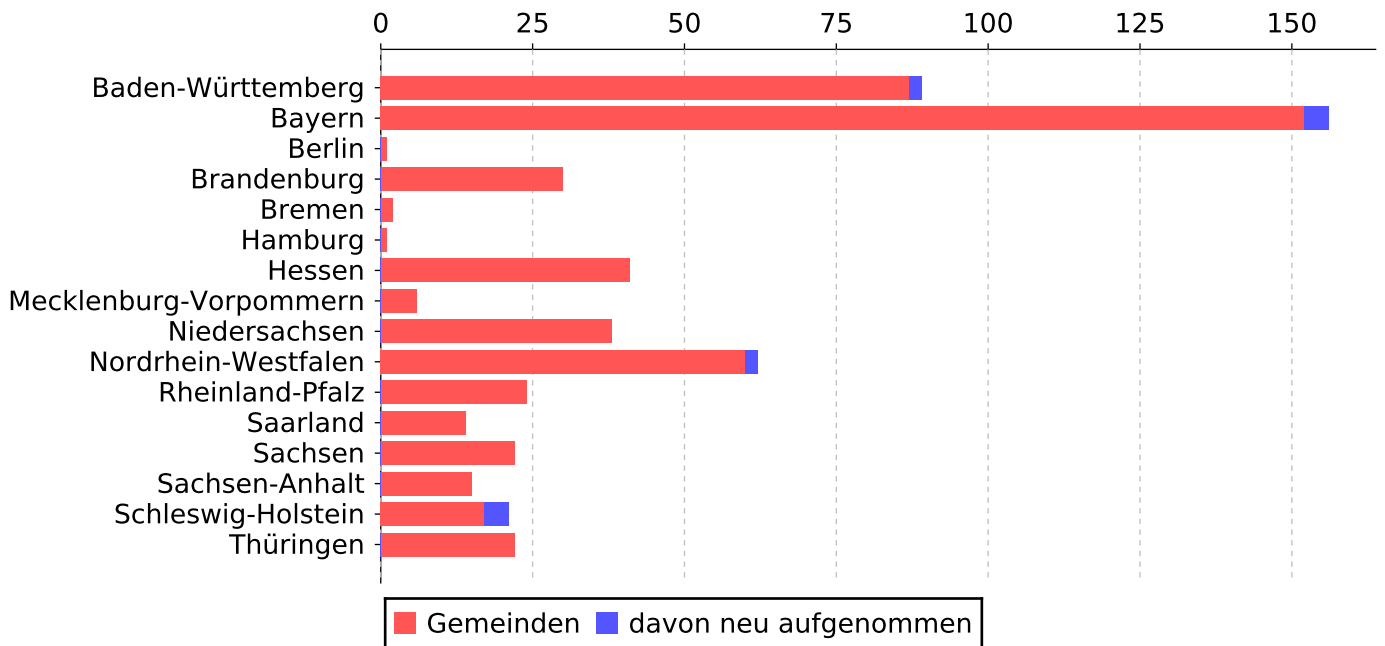
Land	Gemeinden im Programm 2019 () = davon neu	Anzahl der im Programmjahr 2019 geförderten Maßnahmen () = davon neue Maßnahmen			Ruhende Maßnahmen	Ausfinanzierte bzw. abgerechnete Maßnahmen	Gesamt- anzahl der Maßnahmen	davon Maßnahmen mit Modell- vorhaben
		städtischer Bereich	ländlicher Bereich	Gesamt				
[1]	[2]	[3]	[4]	[5]	[6]	[7]	[8]	[9]
Baden-Württemberg	89 (2)	66 (6)	21 (0)	87 (6)	18	48	153	46
Bayern	156 (4)	68 (4)	79 (3)	147 (7)	32	23	202	45
Berlin	1 (0)	34 (0)	0 (0)	34 (0)	4	11	49	34
Brandenburg	30 (0)	28 (0)	0 (0)	28 (0)	2	4	34	13
Bremen	2 (0)	12 (0)	0 (0)	12 (0)	0	2	14	11
Hamburg	1 (0)	10 (0)	0 (0)	10 (0)	6	4	20	8
Hessen	41 (0)	32 (2)	2 (0)	34 (2)	35	3	72	34
Mecklenburg-	6 (0)	9 (1)	0 (0)	9 (1)	7	0	16	10
Niedersachsen	38 (0)	35 (2)	2 (0)	37 (2)	19	8	64	11
Nordrhein-Westfalen	62 (2)	52 (7)	1 (0)	53 (7)	87	0	140	62
Rheinland-Pfalz	24 (0)	24 (1)	0 (0)	24 (1)	14	16	54	22
Saarland	14 (0)	7 (1)	0 (0)	7 (1)	15	0	22	
Sachsen	22 (0)	18 (0)	0 (0)	18 (0)	24	0	42	13
Sachsen-Anhalt	15 (0)	16 (0)	0 (0)	16 (0)	7	0	23	3
Schleswig-Holstein	21 (4)	9 (5)	0 (0)	9 (5)	11	9	29	11
Thüringen	22 (0)	12 (0)	0 (0)	12 (0)	19	0	31	5
insgesamt:	544 (12)	432 (29)	105 (3)	537 (32)	300	128	965	328

Land	Finanzhilfen des Bundes in Tausend Euro				
	bis einschließlich Programmjahr 2018	davon für Modell- vorhaben	Programmjahr 2019	davon für Modell- vorhaben	bis einschließlich Programmjahr 2019
[1]	[9]	[10]	[11]	[12]	[13]
Baden-Württemberg	210.168,154	6.083,933	20.703,000	0,000	230.871,154
Bayern	238.836,920	5.497,600	21.461,000	0,000	260.297,920
Berlin	99.134,482	8.168,107	9.830,000	0,000	108.964,482
Brandenburg	63.217,194	5.152,548	6.689,000	0,000	69.906,194
Bremen	19.477,593	323,479	2.370,000	0,000	21.847,593
Hamburg	47.439,133	1.451,000	6.109,000	0,000	53.548,133
Hessen	128.870,503	6.446,500	14.169,000	0,000	143.039,503
Mecklenburg-	43.453,725	2.311,235	3.664,000	0,000	47.117,725
Niedersachsen	147.227,959	2.349,000	13.255,000	0,000	160.482,959
Nordrhein-Westfalen	413.112,127	22.488,000	37.014,000	950,000	450.126,127
Rheinland-Pfalz	71.481,773	2.668,747	9.545,000	0,000	81.026,773
Saarland	21.194,415	0,000	3.135,000	0,000	24.329,415
Sachsen	101.420,915	2.435,201	9.084,000	0,000	110.504,915
Sachsen-Anhalt	50.048,810	247,088	4.866,000	0,000	54.914,810
Schleswig-Holstein	51.556,434	3.862,048	3.229,000	0,000	54.785,434
Thüringen	49.542,737	3.995,430	4.698,000	0,000	54.240,737
insgesamt:	1.756.182,874	73.479,916	169.821,000	950,000	1.926.003,874

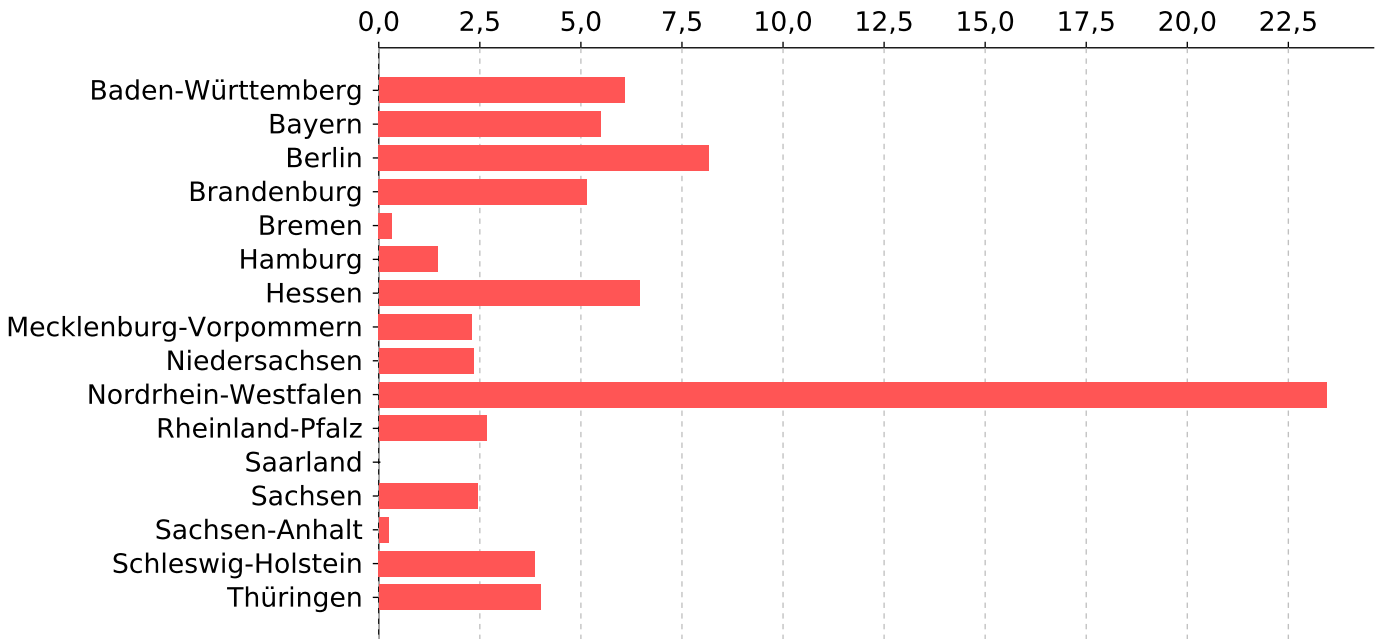
Finanzhilfen (Bundesmittel) bis einschließlich 2019 in Mio. €



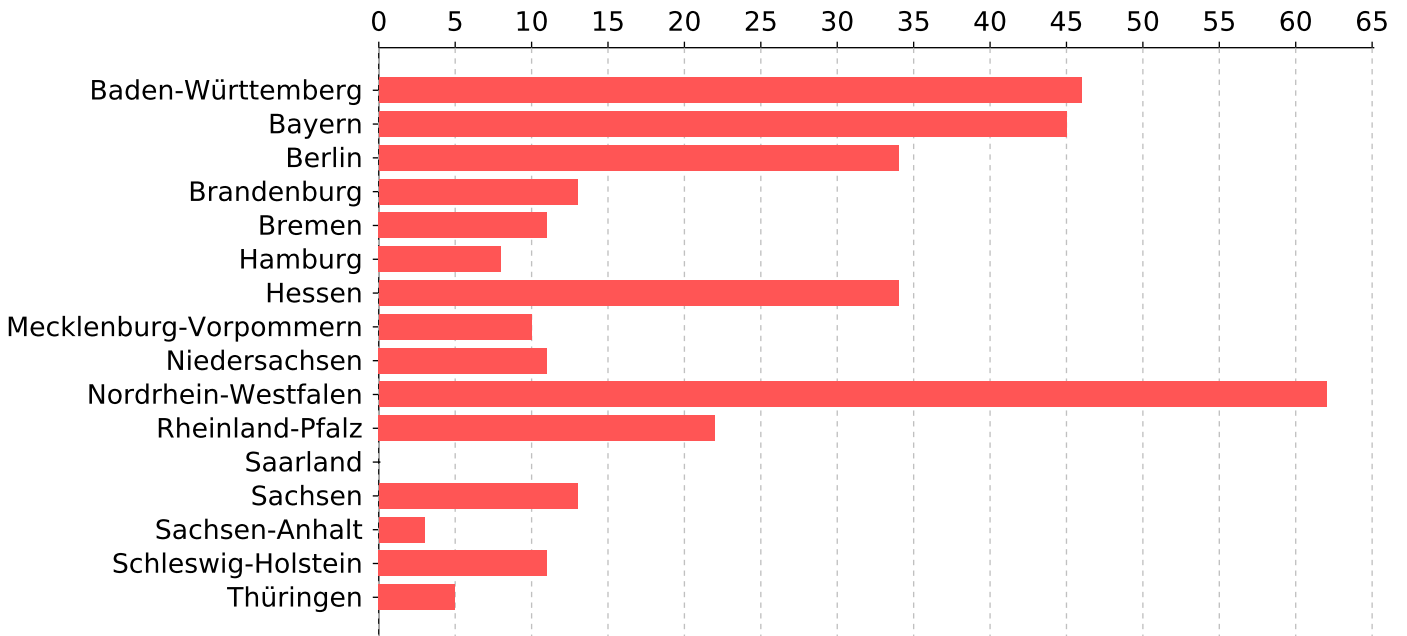
Anzahl im Jahr 2019 geförderte Gemeinden

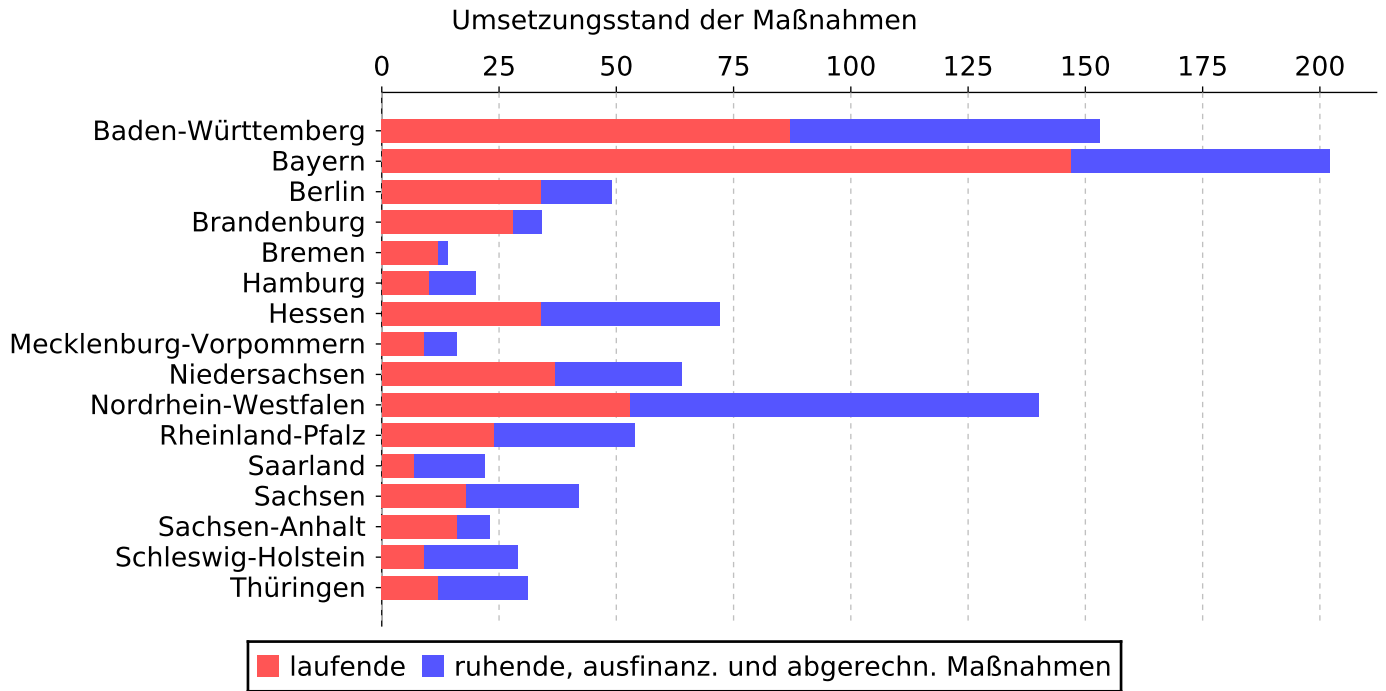


Finanzhilfen (Bundesmittel) für Modellvorhaben bis einschließlich 2019 in Mio. €



Anzahl Gesamtmaßnahmen mit geförderten Modellvorhaben





Baden-Württemberg



Bundesprogramm zur Städtebauförderung (2019)

Programm: Soziale Stadt

Land: Baden-Württemberg

Lfd. Nr.	Gemeinde- Ortsteil Kreis	Bezeichnung der Maßnahme (Förderung in Programmjahren) Gebietsgröße (ha) Städtischer Bereich (S) Ländlicher Bereich (L) Aufnahme in das Bundesprogramm	Bundesmittel (in Tausend Euro) ggfs. davon Modellvorhaben ggfs. davon Zinsen		
			bis einschl. 2018	Programmjahr 2019	insgesamt
laufende Maßnahmen					
1	Aulendorf, Stadt / Ravensburg	Stadtkern II (2017) 10,9 ha L 2017	75,044	30,000	105,044
2	Backnang, Stadt / Rems-Murr-Kreis	Wilhelmstraße/Mühlstraße (2016) 10 ha S 2016	250,000	150,000	400,000
3	Bad Dürkheim, Stadt / Schwarzwald-Baar- Kreis	Innenstadt II (2017) 15,8 ha S 2017	320,000	10,000	330,000
4	Bad Krozingen, Stadt / Breisgau- Hochschwarzwald	An der B 3 (2017) 9 ha S 2017	1.020,000	400,000	1.420,000
5	Biberach an der Riß, Stadt / Biberach	Innenstadt Südwest (2017) 6,8 ha L 2017	660,000	10,000	670,000
6	Blumberg, Stadt / Schwarzwald-Baar- Kreis	Stadtmitte II (2018) 7,67 ha S 2018	50,000	120,000	170,000
7	Bretten, Stadt / Karlsruhe	Altstadt III (2008, 2011, 2014) 8,4 ha S 2008	1.875,810	10,000	1.885,810
8	Bruchsal, Stadt / Karlsruhe	Alte Siemenssiedlung (2019) 0 ha S 2019	0,000	50,000	50,000



Bundesprogramm zur Städtebauförderung (2019)

Programm: Soziale Stadt

Land: Baden-Württemberg

Lfd. Nr.	Gemeinde- Ortsteil Kreis	Bezeichnung der Maßnahme (Förderung in Programmjahren) Gebietsgröße (ha) Städtischer Bereich (S) Ländlicher Bereich (L) Aufnahme in das Bundesprogramm	Bundesmittel (in Tausend Euro) ggfs. davon Modellvorhaben ggfs. davon Zinsen		
			bis einschl. 2018	Programmjahr 2019	insgesamt
laufende Maßnahmen					
9	Bruchsal, Stadt / Karlsruhe	Südstadt (2015) 51 ha S 2015	220,000	70,000	290,000
10	Crailsheim, Stadt / Schwäbisch Hall	Fliegerhorst / Burgbergstraße (2017) 4,3 ha S 2017	607,464	638,887	1.246,351
11	Dürnau / Göppingen	Ortmitte III (2017) 6 ha S 2017	630,000	10,000	640,000
12	Eislingen/Fils, Stadt / Göppingen	Stadtmitte (2017) 20 ha L 2017	966,667	110,000	1.076,667
13	Ellwangen (Jagst), Stadt / Ostalbkreis	Ellwangen - Mühlberg (2017) 22 ha L 2017	760,000	351,111	1.111,111
14	Empfingen / Freudenstadt	Ortskern III (2017) 3,47 ha S 2017	170,000	40,000	210,000
15	Erbach, Stadt / Alb- Donau-Kreis	Stadtmitte (2017) 5,27 ha S 2017	400,000	100,000	500,000
16	Esslingen am Neckar, Stadt / Esslingen	Mettingen/West-Brühl-Weil (2016) 54 ha S 2016	680,510	200,000	880,510



Bundesprogramm zur Städtebauförderung (2019)

Programm: Soziale Stadt

Land: Baden-Württemberg

Lfd. Nr.	Gemeinde- Ortsteil Kreis	Bezeichnung der Maßnahme (Förderung in Programmjahren) Gebietsgröße (ha) Städtischer Bereich (S) Ländlicher Bereich (L) Aufnahme in das Bundesprogramm	Bundesmittel (in Tausend Euro) ggfs. davon Modellvorhaben ggfs. davon Zinsen		
			bis einschl. 2018	Programmjahr 2019	insgesamt
laufende Maßnahmen					
17	Freiburg im Breisgau, Stadt / Freiburg im Breisgau, Stadtkreis	Sulzburger Straße (2017) 5,2 ha S 2017	1.010,000	700,000	1.710,000
18	Freiburg im Breisgau, Stadt / Freiburg im Breisgau, Stadtkreis	Knopfhäusle-Siedlung (2017) 1,5 ha S 2017	210,000	300,226	510,226
19	Freiburg im Breisgau, Stadt / Freiburg im Breisgau, Stadtkreis	Haslach Südost (2014) 8 ha S 2014	1.234,200	500,000	1.734,200
20	Freiburg im Breisgau, Stadt / Freiburg im Breisgau, Stadtkreis	Weingarten-West (2006-2010, 2012) 8,6 ha S 2006	10.336,586 231,817 3,025	159,462 0,000	10.496,048 231,817
21	Großbettlingen / Esslingen	Geigersbühl (2015) 6 ha S 2015	1.005,000	10,000	1.015,000
22	Heddesheim / Rhein- Neckar-Kreis	Ortskern III (2017) 8 ha S 2017	150,000	250,000	400,000
23	Heidelberg, Stadt / Heidelberg, Stadtkreis	Rohrbach-Hasenleiser (2018) 39 ha S 2018	100,000	10,000	110,000
24	Heidelberg, Stadt / Heidelberg, Stadtkreis	Heidelberg - Wieblingen (2017) 29 ha S 2017	110,000	10,000	120,000



Bundesprogramm zur Städtebauförderung (2019)

Programm: Soziale Stadt

Land: Baden-Württemberg

Lfd. Nr.	Gemeinde- Ortsteil Kreis	Bezeichnung der Maßnahme (Förderung in Programmjahren) Gebietsgröße (ha) Städtischer Bereich (S) Ländlicher Bereich (L) Aufnahme in das Bundesprogramm	Bundesmittel (in Tausend Euro) ggfs. davon Modellvorhaben ggfs. davon Zinsen		
			bis einschl. 2018	Programmjahr 2019	insgesamt
laufende Maßnahmen					
25	Heidenheim an der Brenz, Stadt / Heidenheim	Oststadt (2015) 56 ha L 2015	1.473,539	100,000	1.573,539
26	Heimsheim, Stadt / Enzkreis	Stadtkern (2017) 4 ha S 2017	110,000	10,000	120,000
27	Hettingen, Stadt / Sigmaringen	Stadtkern II (2017) 9,96 ha S 2017	222,222	100,000	322,222
28	Heubach, Stadt / Ostalbkreis	Kernstadt Hauptstraße und Umgebung (2016) 7,12 ha S 2016	280,000	10,000	290,000
29	Horb am Neckar, Stadt / Freudenstadt	Fruchtkasten/Innenstadt (2016) 4,4 ha L 2016	160,000	400,000	560,000
30	Igersheim / Main- Tauber-Kreis	Ortskern III (2017) 12,47 ha L 2017	422,805	180,000	602,805
31	Karlsdorf-Neuthard / Karlsruhe	Quartier Altenbürg (2017) 4,2 ha S 2017	270,000	140,000	410,000
32	Karlsdorf-Neuthard / Karlsruhe	Ortsmitte Neuthard II (2017) 23 ha S 2017	140,000	10,000	150,000



Bundesprogramm zur Städtebauförderung (2019)

Programm: Soziale Stadt

Land: Baden-Württemberg

Lfd. Nr.	Gemeinde- Ortsteil Kreis	Bezeichnung der Maßnahme (Förderung in Programmjahren) Gebietsgröße (ha) Städtischer Bereich (S) Ländlicher Bereich (L) Aufnahme in das Bundesprogramm	Bundesmittel (in Tausend Euro) ggfs. davon Modellvorhaben ggfs. davon Zinsen		
			bis einschl. 2018	Programmjahr 2019	insgesamt
laufende Maßnahmen					
33	Karlsruhe, Stadt / Karlsruhe, Stadtkreis	Rintheimer Feld (2010, 2014) 23 ha S 2010	1.707,217	20,000	1.727,217
34	Karlsruhe, Stadt / Karlsruhe, Stadtkreis	Mühlburg (2007, 2009-2010, 2012, 2014) 72 ha S 2007	4.050,528 29,674	230,000 0,000	4.280,528 29,674
35	Karlsruhe, Stadt / Karlsruhe, Stadtkreis	Alt-Knielingen - Teil I Ortskern (2017) 28,3 ha S 2017	250,000	80,000	330,000
36	Kehl, Stadt / Ortenaukreis	Kreuzmatt (2010-2011, 2014) 22,6 ha L 2010	1.000,000	166,667	1.166,667
37	Kehl, Stadt / Ortenaukreis	Innenstadt Ost (2007-2009, 2011, 2014) 10,94 ha L 2007	3.629,100 31,145	900,000 0,000	4.529,100 31,145
38	Kirchheim unter Teck, Stadt / Esslingen	Dettinger Weg (2014) 32,5 ha S 2014	342,332	10,000	352,332
39	Lahr/Schwarzwald, Stadt / Ortenaukreis	Kanadaring (2015) 6,9 ha L 2015	3.778,650 2,668	800,000	4.578,650
40	Laupheim, Stadt / Biberach	Judenberg / Innenstadt II (2017) 9,73 ha L 2017	960,000	683,265	1.643,265



Bundesprogramm zur Städtebauförderung (2019)

Programm: Soziale Stadt

Land: Baden-Württemberg

Lfd. Nr.	Gemeinde- Ortsteil Kreis	Bezeichnung der Maßnahme (Förderung in Programmjahren) Gebietsgröße (ha) Städtischer Bereich (S) Ländlicher Bereich (L) Aufnahme in das Bundesprogramm	Bundesmittel (in Tausend Euro) ggfs. davon Modellvorhaben ggfs. davon Zinsen		
			bis einschl. 2018	Programmjahr 2019	insgesamt
laufende Maßnahmen					
41	Lauterbach / Rottweil	Ortskern III (2017) 7 ha S 2017	333,333	222,222	555,555
42	Leinfelden- Echterdingen, Stadt / Esslingen	Historische Mitte Echterdingen (2017) 12,6 ha S 2017	783,333	10,000	793,333
43	Leutenbach / Rems- Murr-Kreis	Nellmersbacher Straße (2017) 4 ha L 2017	600,000	100,000	700,000
44	Leutkirch im Allgäu, Stadt / Ravensburg	Entlang der Eschach (2017) 140 ha L 2017	210,000	10,000	220,000
45	Ludwigsburg, Stadt / Ludwigsburg	Grünbühl/Sonnenberg/Karlshöhe (2006-2009, 2015) 53 ha S 2006	2.617,679 278,184	293,432 0,000	2.911,111 278,184
46	Ludwigsburg, Stadt / Ludwigsburg	Zentrale Innenstadtentwicklung (2017) 35 ha S 2017	833,333	200,000	1.033,333
47	Mannheim, Universitätsstadt / Mannheim, Stadtkreis	Jungbusch/Verbindungskanal (2003, 2006, 2008-2009, 2015) 25,22 ha S 2003	2.129,450 301,783	10,000 0,000	2.139,450 301,783
48	Mannheim, Universitätsstadt / Mannheim, Stadtkreis	Neckarstadt West II (2019) 0 ha S 2019	0,000	150,000	150,000



Bundesprogramm zur Städtebauförderung (2019)

Programm: Soziale Stadt

Land: Baden-Württemberg

Lfd. Nr.	Gemeinde- Ortsteil Kreis	Bezeichnung der Maßnahme (Förderung in Programmjahren) Gebietsgröße (ha) Städtischer Bereich (S) Ländlicher Bereich (L) Aufnahme in das Bundesprogramm	Bundesmittel (in Tausend Euro) ggfs. davon Modellvorhaben ggfs. davon Zinsen		
			bis einschl. 2018	Programmjahr 2019	insgesamt
laufende Maßnahmen					
49	Mannheim, Universitätsstadt / Mannheim, Stadtkreis	Schönau-Nordwest (2017) 43 ha S 2017	600,000	1.200,000	1.800,000
50	Mannheim, Universitätsstadt / Mannheim, Stadtkreis	Friedrichsfeld-Zentrum (2016) 39,3 ha S 2016	170,000	10,000	180,000
51	Mannheim, Universitätsstadt / Mannheim, Stadtkreis	Untermühlaustraße (2014) 17,79 ha S 2014	1.207,844	10,000	1.217,844
52	Meßstetten, Stadt / Zollernalbkreis	Bueloch (2015) 17 ha L 2015	731,355	10,000	741,355
53	Neckarbischofsheim, Stadt / Rhein-Neckar- Kreis	Stadtkern (2017) 6 ha S 2017	110,000	10,000	120,000
54	Neuenbürg, Stadt / Enzkreis	Stadtkern III (2016) 8,17 ha S 2016	380,000	100,000	480,000
55	Offenburg, Stadt / Ortenaukreis	Bahnhof-Schlachthof (2019) 0 ha S 2019	0,000	1.000,000	1.000,000
56	Ostfildern, Stadt / Esslingen	Nellingen-Hindenburgstraße (2015) 7,1 ha S 2015	675,503	324,497	1.000,000

Bundesprogramm zur Städtebauförderung (2019)

Programm: Soziale Stadt

Land: Baden-Württemberg

Lfd. Nr.	Gemeinde- Ortsteil Kreis	Bezeichnung der Maßnahme (Förderung in Programmjahren) Gebietsgröße (ha) Städtischer Bereich (S) Ländlicher Bereich (L) Aufnahme in das Bundesprogramm	Bundesmittel (in Tausend Euro) ggfs. davon Modellvorhaben ggfs. davon Zinsen		
			bis einschl. 2018	Programmjahr 2019	insgesamt
laufende Maßnahmen					
57	Pforzheim, Stadt / Pforzheim, Stadtkreis	Nordstadt II (2019) 0 ha S 2019	0,000	500,000	500,000
58	Pforzheim, Stadt / Pforzheim, Stadtkreis	Kaiser-Friedrich-Straße (2007, 2009, 2013) 27,66 ha S 2007	5.033,982 107,476	10,000 0,000	5.043,982 107,476
59	Philippsburg, Stadt / Karlsruhe	Rheinsheim (2017) 6,2 ha S 2017	150,000	80,000	230,000
60	Philippsburg, Stadt / Karlsruhe	Huttenheim (2018) 18,63 ha S 2018	50,000	10,000	60,000
61	Ravensburg, Stadt / Ravensburg	Nordstadt (2007-2008, 2013) 26,64 ha S 2007	1.834,648 110,080	96,564 0,000	1.931,212 110,080
62	Rheinfeld (Baden), Stadt / Lörrach	Ortskern Herten II (2017) 5,4 ha S 2017	60,000	20,000	80,000
63	Rottweil, Stadt / Rottweil	Omsdorfer Hang (2012, 2014) 4,65 ha S 2012	1.888,889	138,889	2.027,778
64	Scheer, Stadt / Sigmaringen	Stadtkern III (2017) 7,6 ha S 2017	520,000	120,000	640,000



Bundesprogramm zur Städtebauförderung (2019)

Programm: Soziale Stadt

Land: Baden-Württemberg

Lfd. Nr.	Gemeinde- Ortsteil Kreis	Bezeichnung der Maßnahme (Förderung in Programmjahren) Gebietsgröße (ha) Städtischer Bereich (S) Ländlicher Bereich (L) Aufnahme in das Bundesprogramm	Bundesmittel (in Tausend Euro) ggfs. davon Modellvorhaben ggfs. davon Zinsen		
			bis einschl. 2018	Programmjahr 2019	insgesamt
laufende Maßnahmen					
65	Schwäbisch Gmünd, Stadt / Ostalbkreis	Hardt (2016) 37 ha S 2016	570,000	10,000	580,000
66	Simmozheim / Calw	Ortskern (2019) 0 ha S 2019	0,000	80,000	80,000
67	Sinsheim, Stadt / Rhein-Neckar-Kreis	Wiesental/Innenstadt Ost (2016) 22 ha L 2016	510,000	800,000	1.310,000
68	Spaichingen, Stadt / Tuttlingen	Stadtmitte II (2017) 5,84 ha L 2017	110,000	40,000	150,000
69	Stuttgart, Landeshauptstadt / Stuttgart, Stadtkreis	Münster 1 - Ortsmitte (2017) 27,12 ha S 2017	100,000	250,000	350,000
70	Stuttgart, Landeshauptstadt / Stuttgart, Stadtkreis	Vaihingen 3 - Dürrolewang (2015) 51,7 ha S 2015	480,000	200,000	680,000
71	Stuttgart, Landeshauptstadt / Stuttgart, Stadtkreis	S 30 - Gablenberg (2014) 24,4 ha S 2014	563,438	300,000	863,438
72	Stuttgart, Landeshauptstadt / Stuttgart, Stadtkreis	Sanierungsgebiet Mühlhausen/ Neugereut (2008, 2011, 2013, 2015) 66 ha S 2008	3.126,652 21,667 0,732	200,000 0,000	3.326,652 21,667



Bundesprogramm zur Städtebauförderung (2019)

Programm: Soziale Stadt

Land: Baden-Württemberg

Lfd. Nr.	Gemeinde- Ortsteil Kreis	Bezeichnung der Maßnahme (Förderung in Programmjahren) Gebietsgröße (ha) Städtischer Bereich (S) Ländlicher Bereich (L) Aufnahme in das Bundesprogramm	Bundesmittel (in Tausend Euro) ggfs. davon Modellvorhaben ggfs. davon Zinsen		
			bis einschl. 2018	Programmjahr 2019	insgesamt
laufende Maßnahmen					
73	Stuttgart, Landeshauptstadt / Stuttgart, Stadtkreis	Hallschlag (2007, 2009, 2011, 2013, 2015) 77,2 ha S 2007	4.064,666 63,229	800,000 0,000	4.864,666 63,229
74	Stuttgart, Landeshauptstadt / Stuttgart, Stadtkreis	Weilimdorf 4 - Giebel (2006-2007, 2013) 37,2 ha S 2006	1.997,756 76,595	10,000 0,000	2.007,756 76,595
75	Trossingen, Stadt / Tuttlingen	Löhrstraße (2015) 6 ha S 2015	190,000	400,000	590,000
76	Tübingen, Universitätsstadt / Tübingen	Waldhäuser Ost (2019) 0 ha S 2019	0,000	400,000	400,000
77	Tuttlingen, Stadt / Tuttlingen	Obere Vorstadt (2008-2010, 2014) 13,59 ha L 2008	2.342,006	600,000	2.942,006
78	Uhingen, Stadt / Göppingen	Oberdorf (2009, 2014) 18,54 ha S 2009	1.239,921	10,000	1.249,921
79	Unterschneidheim / Ostalbkreis	Neue Mitte (2018) 8,27 ha L 2018	200,000	300,000	500,000
80	Villingen- Schwenningen, Stadt / Schwarzwald-Baar- Kreis	Mangin - Kaserne (2017) 9 ha S 2017	2.200,000	500,000	2.700,000



Bundesprogramm zur Städtebauförderung (2019)

Programm: Soziale Stadt

Land: Baden-Württemberg

Lfd. Nr.	Gemeinde- Ortsteil Kreis	Bezeichnung der Maßnahme (Förderung in Programmjahren) Gebietsgröße (ha) Städtischer Bereich (S) Ländlicher Bereich (L) Aufnahme in das Bundesprogramm	Bundesmittel (in Tausend Euro) ggfs. davon Modellvorhaben ggfs. davon Zinsen		
			bis einschl. 2018	Programmjahr 2019	insgesamt
laufende Maßnahmen					
81	Villingen- Schwenningen, Stadt / Schwarzwald-Baar- Kreis	Marktplatz Schwenningen (2010-2012, 2014) 5,8 ha S 2010	2.899,379	1.000,000	3.899,379
82	Waiblingen, Stadt / Rems-Murr-Kreis	Waiblingen-Süd (2006-2009, 2012, 2015) 76 ha S 2006	2.605,560 225,061 0,859	10,000 0,000	2.615,560 225,061
83	Wangen im Allgäu, Stadt / Ravensburg	Erba Auwiesen Argensiedlung (2010, 2012, 2014) 32,5 ha L 2010	2.333,333	900,000	3.233,333
84	Weil am Rhein, Stadt / Lörrach	Ortsmitte Friedlingen (2016) 30 ha S 2016	770,000	600,000	1.370,000
85	Weingarten, Stadt / Ravensburg	Innenstadt VII (2016) 4,8 ha L 2016	500,000	200,000	700,000
86	Wertheim, Stadt / Main-Tauber-Kreis	Kernstadt (2005-2006, 2011, 2013) 37,41 ha L 2005	3.879,832 89,914	300,000 0,000	4.179,832 89,914
87	Zaisenhausen / Karlsruhe	Ortskern (2017) 15,5 ha S 2017	700,000	77,778	777,778
	laufende Maßnahmen	Gesamtförderung davon Modellvorhaben davon Zinsen	93.939,566 1.566,625 7,284	20.703,000 0,000	114.642,56 1.566,625

Bundesprogramm zur Städtebauförderung (2019)

Programm: Soziale Stadt

Land: Baden-Württemberg

Lfd. Nr.	Gemeinde- Ortsteil Kreis	Bezeichnung der Maßnahme (Förderung in Programmjahren) Gebietsgröße (ha) Städtischer Bereich (S) Ländlicher Bereich (L) Aufnahme in das Bundesprogramm	Bundesmittel (in Tausend Euro) ggfs. davon Modellvorhaben ggfs. davon Zinsen		
			bis einschl. 2018	Programmjahr 2019	insgesamt
ruhende Maßnahmen					
1	Aalen, Stadt / Ostalbkreis	Nördliche Innenstadt (2005, 2008, 2014-2016) 14 ha L 2005	2.470,334	0,000	2.470,334
2	Aalen, Stadt / Ostalbkreis	Rötenberg (2004, 2014-2016) 9 ha L 2004	1.121,452 109,452	0,000 0,000	1.121,452 109,452
3	Albstadt, Stadt / Zollernalbkreis	Westliche Innenstadt Ebingen (2005, 2010, 2012, 2014, 2017) 18,03 ha L 2005	1.901,111 24,464	0,000 0,000	1.901,111 24,464
4	Geislingen an der Steige, Stadt / Göppingen	Quartier bei der Martinskirche (2009, 2014, 2017) 1 ha S 2009	812,111 2,859	0,000	812,111
5	Gerlingen, Stadt / Ludwigsburg	Stadtkern-Rathausbereich (2010-2011, 2014-2018) 6 ha L 2010	3.539,856	0,000	3.539,856
6	Haslach im Kinzigtal, Stadt / Ortenaukreis	Stadtmitte - Nord (2010, 2014-2018) 12 ha S 2010	3.419,444	0,000	3.419,444
7	Heidenheim an der Brenz, Stadt / Heidenheim	Wilhelmstraße/Kastorstraße (2006-2007, 2010-2012, 2014-2015) 35,8 ha L 2006	3.186,021 382,756	0,000 0,000	3.186,021 382,756
8	Mannheim, Universitätsstadt / Mannheim, Stadtkreis	Schönau-Mitte (2005-2018) 34,86 ha S 2005	6.963,629 105,173 0,208	0,000 0,000	6.963,629 105,173

Bundesprogramm zur Städtebauförderung (2019)

Programm: Soziale Stadt

Land: Baden-Württemberg

Lfd. Nr.	Gemeinde- Ortsteil Kreis	Bezeichnung der Maßnahme (Förderung in Programmjahren) Gebietsgröße (ha) Städtischer Bereich (S) Ländlicher Bereich (L) Aufnahme in das Bundesprogramm	Bundesmittel (in Tausend Euro) ggfs. davon Modellvorhaben ggfs. davon Zinsen		
			bis einschl. 2018	Programmjahr 2019	insgesamt
ruhende Maßnahmen					
9	Offenburg, Stadt / Ortenaukreis	Nordweststadt (2004-2007, 2014-2016) 158 ha L 2004	3.880,111 236,135	0,000 0,000	3.880,111 236,135
10	Öhringen, Stadt / Hohenlohekreis	Brechdarrweg (2017-2018) 8,2 ha S 2017	37,195	0,000	37,195
11	Rheinfelden (Baden), Stadt / Lörrach	Stadtmitte - Ost (2008, 2010, 2012, 2014-2018) 10,8 ha S 2008	2.643,189 176,522 0,144	0,000 0,000	2.643,189 176,522
12	Riedlingen, Stadt / Biberach	Oststadt / Bahnhof (2008) 28,18 ha L 2008	555,556	0,000	555,556
13	Sindelfingen, Stadt / Böblingen	Viehweide (2007, 2016-2018) 12 ha S 2007	1.002,000 40,889	0,000 0,000	1.002,000 40,889
14	Singen (Hohentwiel), Stadt / Konstanz	Östliche Innenstadt (2008, 2010-2011, 2014-2018) 28 ha S 2008	3.393,736	0,000	3.393,736
15	St. Georgen im Schwarzwald, Stadt / Schwarzwald-Baar- Kreis	V-Treffpunkt Innenstadt (2018) 2,83 ha L 2018	444,444	0,000	444,444
16	Stuttgart, Landeshauptstadt / Stuttgart, Stadtkreis	Zuffenhausen/Rot (2003, 2006, 2008-2010, 2012, 2014- 2015) 144 ha S 2003	3.604,487 297,289 1,936	0,000 0,000	3.604,487 297,289



Bundesprogramm zur Städtebauförderung (2019)

Programm: Soziale Stadt

Land: Baden-Württemberg

Lfd. Nr.	Gemeinde- Ortsteil Kreis	Bezeichnung der Maßnahme (Förderung in Programmjahren) Gebietsgröße (ha) Städtischer Bereich (S) Ländlicher Bereich (L) Aufnahme in das Bundesprogramm	Bundesmittel (in Tausend Euro) ggfs. davon Modellvorhaben ggfs. davon Zinsen		
			bis einschl. 2018	Programmjahr 2019	insgesamt
ruhende Maßnahmen					
17	Stuttgart, Landeshauptstadt / Stuttgart, Stadtkreis	Möhringen/Fasanenhof (2003, 2006-2010, 2014-2017) 73,9 ha S 2003	2.269,910 185,181	0,000 0,000	2.269,910 185,181
18	Wyhl am Kaiserstuhl / Emmendingen	Ortskern II (2017-2018) 7,8 ha S 2017	277,778	0,000	277,778
	ruhende Maßnahmen	Gesamtförderung davon Modellvorhaben davon Zinsen	41.522,364 1.557,861 5,147	0,000 0,000	41.522,364 1.557,861



Bundesprogramm zur Städtebauförderung (2019)

Programm: Soziale Stadt

Land: Baden-Württemberg

Lfd. Nr.	Gemeinde- Ortsteil Kreis	Bezeichnung der Maßnahme (Förderung in Programmjahren) Gebietsgröße (ha) Städtischer Bereich (S) Ländlicher Bereich (L) Aufnahme in das Bundesprogramm	Bundesmittel (in Tausend Euro) ggfs. davon Modellvorhaben ggfs. davon Zinsen		
			bis einschl. 2018	Programmjahr 2019	insgesamt
abgerechnete Maßnahmen					
1	Aalen, Stadt / Ostalbkreis	Wöhr-/Knöcklingstraße (2005) 0 ha L 2005	555,556	0,000	555,556
2	Aalen, Stadt / Ostalbkreis	Weststadt (2003) 252 ha L 2003	508,999	0,000	508,999
3	Albstadt, Stadt / Zollernalbkreis	Weststadt (2001-2002) 19 ha L 2001	1.324,183	0,000	1.324,183
4	Albstadt, Stadt / Zollernalbkreis	Ottmartal (2007, 2014) 5,55 ha L 2007	572,222	0,000	572,222
5	Baden-Baden, Stadt / Baden-Baden, Stadtkreis	Cité (2010) 27 ha S 2010	1.351,975	0,000	1.351,975
6	Baienfurt / Ravensburg	Ortsmitte III (2008, 2010, 2013) 9,6 ha S 2008	2.154,291	0,000	2.154,291
7	Biberach an der Riß, Stadt / Biberach	Innenstadt Südwest (2009) 0 ha L 2009	5,251	0,000	5,251
8	Bruchsal, Stadt / Karlsruhe	Durlacher Straße (2006-2007, 2009, 2014-2017) 16 ha S 2006	2.689,777 356,444	0,000 0,000	2.689,777 356,444

Bundesprogramm zur Städtebauförderung (2019)

Programm: Soziale Stadt

Land: Baden-Württemberg

Lfd. Nr.	Gemeinde- Ortsteil Kreis	Bezeichnung der Maßnahme (Förderung in Programmjahren) Gebietsgröße (ha) Städtischer Bereich (S) Ländlicher Bereich (L) Aufnahme in das Bundesprogramm	Bundesmittel (in Tausend Euro) ggfs. davon Modellvorhaben ggfs. davon Zinsen		
			bis einschl. 2018	Programmjahr 2019	insgesamt
abgerechnete Maßnahmen					
9	Ehingen (Donau), Stadt / Alb-Donau- Kreis	Untere Stadt (2002, 2008, 2010-2011) 12,4 ha S 2002	1.957,334 7,334	0,000 0,000	1.957,334 7,334
10	Esslingen am Neckar, Stadt / Esslingen	Pliensauvorstadt (2001-2002, 2006-07) 30 ha S 2001	1.186,734 43,863	0,000 0,000	1.186,734 43,863
11	Freiburg im Breisgau, Stadt / Freiburg im Breisgau, Stadtkreis	Alt-Haslach (2001-2002, 2005, 2007, 2009-2010) 18 ha S 2001	2.678,829 19,902	0,000 0,000	2.678,829 19,902
12	Heidelberg, Stadt / Heidelberg, Stadtkreis	Emmertsgrund (2001-2002, 2006, 2008, 2010-2011, 2013-2014) 17,8 ha S 2001	2.416,179 557,752	0,000 0,000	2.416,179 557,752
13	Heidenheim an der Brenz, Stadt / Heidenheim	Voithsiedlung (2004, 2006-2007, 2009-2010) 40 ha L 2004	1.744,999 127,861 0,471	0,000 0,000	1.744,999 127,861
14	Heilbronn, Stadt / Heilbronn, Stadtkreis	Südviertel (2003, 2006) 9,8 ha S 2003	563,815 163,659	0,000 0,000	563,815 163,659
15	Heilbronn, Stadt / Heilbronn, Stadtkreis	Altstadt-West II (2005-06) 7,31 ha S 2005	761,233 19,125	0,000 0,000	761,233 19,125
16	Heilbronn, Stadt / Heilbronn, Stadtkreis	Altstadt-West III (2006-2007) 6,9 ha S 2006	52,074 25,127	0,000 0,000	52,074 25,127



Bundesprogramm zur Städtebauförderung (2019)

Programm: Soziale Stadt

Land: Baden-Württemberg

Lfd. Nr.	Gemeinde- Ortsteil Kreis	Bezeichnung der Maßnahme (Förderung in Programmjahren) Gebietsgröße (ha) Städtischer Bereich (S) Ländlicher Bereich (L) Aufnahme in das Bundesprogramm	Bundesmittel (in Tausend Euro) ggfs. davon Modellvorhaben ggfs. davon Zinsen		
			bis einschl. 2018	Programmjahr 2019	insgesamt
abgerechnete Maßnahmen					
17	Heilbronn, Stadt / Heilbronn, Stadtkreis	Altstadt-Ost (2008) 7,9 ha S 2008	960,434 20,000	0,000 0,000	960,434 20,000
18	Heilbronn, Stadt / Heilbronn, Stadtkreis	Nordstadt (2002-2004, 2006) 0 ha S 2002	1.811,110 165,527	0,000 0,000	1.811,110 165,527
19	Heilbronn, Stadt / Heilbronn, Stadtkreis	Altstadt-West I (2004-2005, 2007-2009) 4,8 ha S 2004	3.454,469	0,000	3.454,469
20	Horb am Neckar, Stadt / Freudenstadt	Hohenberg (2004, 2007) 45 ha L 2004	675,492	0,000	675,492
21	Karlsruhe, Stadt / Karlsruhe, Stadtkreis	Innenstadt-West (2003) 36,6 ha S 2003	855,556	0,000	855,556
22	Karlsruhe, Stadt / Karlsruhe, Stadtkreis	Oststadt/West (2000-2002, 2010) 42,2 ha S 2000	911,782	0,000	911,782
23	Konstanz, Universitätsstadt / Konstanz	Berchen/Öhmdwiesen Wollmatingen/Fürstenberg (2004, 2006, 2014) 38 ha S 2004	1.152,917 179,702	0,000 0,000	1.152,917 179,702
24	Kornwestheim, Stadt / Ludwigsburg	Weststadt (2001, 2008-2010, 2012, 2014-2015) 50 ha S 2001	3.414,421 1,984	0,000	3.414,421



Bundesprogramm zur Städtebauförderung (2019)

Programm: Soziale Stadt

Land: Baden-Württemberg

Lfd. Nr.	Gemeinde- Ortsteil Kreis	Bezeichnung der Maßnahme (Förderung in Programmjahren) Gebietsgröße (ha) Städtischer Bereich (S) Ländlicher Bereich (L) Aufnahme in das Bundesprogramm	Bundesmittel (in Tausend Euro) ggfs. davon Modellvorhaben ggfs. davon Zinsen		
			bis einschl. 2018	Programmjahr 2019	insgesamt
abgerechnete Maßnahmen					
25	Lahr/Schwarzwald, Stadt / Ortenaukreis	A.-Schweitzer-Str./Fröbelstr. (2005-2006, 2008) 2,6 ha L 2006	925,689	0,000	925,689
26	Lahr/Schwarzwald, Stadt / Ortenaukreis	Kanadaring (Vorbereitung) (2009) 0 ha L 2009	41,666	0,000	41,666
27	Ludwigsburg, Stadt / Ludwigsburg	Eglosheim II Untersuchungsgebiet (2000, 2006-2007) 51,5 ha S 2000	2.331,806 83,934	0,000 0,000	2.331,806 83,934
28	Mannheim, Universitätsstadt / Mannheim, Stadtkreis	Rainweidenstraße (2001, 2004, 2006, 2008-2009, 2011- 2012) 5,8 ha S 2001	2.424,451 11,116	0,000 0,000	2.424,451 11,116
29	Mannheim, Universitätsstadt / Mannheim, Stadtkreis	Hochstätt-Karolingerweg (2006, 2009-2010) 23,2 ha S 2006	1.110,310 21,977	0,000 0,000	1.110,310 21,977
30	Mannheim, Universitätsstadt / Mannheim, Stadtkreis	Durlacher Straße (2000, 2002, 2006) 60,2 ha S 2000	1.608,704 15,372	0,000 0,000	1.608,704 15,372
31	Mannheim, Universitätsstadt / Mannheim, Stadtkreis	"Frischer Mut" (1999, 2002) 10,5 ha S 1999	1.127,969	0,000	1.127,969
32	Pforzheim, Stadt / Pforzheim, Stadtkreis	Oststadt (2001-2002, 2006, 2008) 17,13 ha S 2001	1.669,080 85,018	0,000 0,000	1.669,080 85,018

Bundesprogramm zur Städtebauförderung (2019)

Programm: Soziale Stadt

Land: Baden-Württemberg

Lfd. Nr.	Gemeinde- Ortsteil Kreis	Bezeichnung der Maßnahme (Förderung in Programmjahren) Gebietsgröße (ha) Städtischer Bereich (S) Ländlicher Bereich (L) Aufnahme in das Bundesprogramm	Bundesmittel (in Tausend Euro) ggfs. davon Modellvorhaben ggfs. davon Zinsen		
			bis einschl. 2018	Programmjahr 2019	insgesamt
abgerechnete Maßnahmen					
33	Pforzheim, Stadt / Pforzheim, Stadtkreis	Innenstadt Südost (2010-2012, 2014) 18,9 ha S 2010	3.177,784	0,000	3.177,784
34	Philippsburg, Stadt / Karlsruhe	Altstadt Nord (2007, 2014-2017) 30,88 ha S 2007	846,055 32,561	0,000 0,000	846,055 32,561
35	Rastatt, Stadt / Rastatt	Rastatt-West (2002, 2006) 0 ha S 2002	624,577 6,485	0,000 0,000	624,577 6,485
36	Rauenberg, Stadt / Rhein-Neckar-Kreis	Alter Stadtkern II (2010, 2014-2015) 21,76 ha S 2010	2.505,267	0,000	2.505,267
37	Reutlingen, Stadt / Reutlingen	Tübinger Vorstadt II (2004, 2006, 2012) 45 ha S 2004	1.249,862 115,215	0,000 0,000	1.249,862 115,215
38	Rheinfelden (Baden), Stadt / Lörrach	Oberheinfelden (2002, 2006) 0 ha S 2002	301,256 90,145	0,000 0,000	301,256 90,145
39	Schopfheim, Stadt / Lörrach	Wiesenweg (2004, 2007) 1,7 ha S 2004	687,338	0,000	687,338
40	Schwäbisch Gmünd, Stadt / Ostalbkreis	Oststadt (2002, 2004, 2006) 94,6 ha S 2002	1.838,402 60,577	0,000 0,000	1.838,402 60,577



Bundesprogramm zur Städtebauförderung (2019)

Programm: Soziale Stadt

Land: Baden-Württemberg

Lfd. Nr.	Gemeinde- Ortsteil Kreis	Bezeichnung der Maßnahme (Förderung in Programmjahren) Gebietsgröße (ha) Städtischer Bereich (S) Ländlicher Bereich (L) Aufnahme in das Bundesprogramm	Bundesmittel (in Tausend Euro) ggfs. davon Modellvorhaben ggfs. davon Zinsen		
			bis einschl. 2018	Programmjahr 2019	insgesamt
abgerechnete Maßnahmen					
41	Sindelfingen, Stadt / Böblingen	Eichholz (2003, 2006, 2009) 8 ha S 2003	909,578 48,467	0,000 0,000	909,578 48,467
42	Singen (Hohentwiel), Stadt / Konstanz	Langenrain (1999, 2003-2004) 5,2 ha S 1999	1.460,860	0,000	1.460,860
43	Stuttgart, Landeshauptstadt / Stuttgart, Stadtkreis	Sanierungsgebiet Mühlhausen/ Freiberg Mitte und Mönchfeld (1999-2002, 2006) 132,3 ha S 1999	4.631,694 58,729	0,000 0,000	4.631,694 58,729
44	Sulz am Neckar, Stadt / Rottweil	Stadtkern I (2006, 2014-2015) 14,71 ha L 2006	1.263,889	0,000	1.263,889
45	Tuttlingen, Stadt / Tuttlingen	In der Schmelze (2002) 0 ha L 2002	352,409	0,000	352,409
46	Tuttlingen, Stadt / Tuttlingen	Westliche Innenstadt (2003, 2014-2015, 2017) 6,93 ha L 2003	1.393,213	0,000	1.393,213
47	Ulm, Universitätsstadt / Ulm, Stadtkreis	Weststadt (1999, 2003-2007, 2009-2010) 94,96 ha S 1999	7.077,671 643,555	0,000 0,000	7.077,671 643,555
48	Wildberg, Stadt / Calw	Unterstadt Wildberg (2010, 2012, 2014) 10 ha S 2010	1.387,062	0,000	1.387,062



Bundesprogramm zur Städtebauförderung (2019)

Programm: Soziale Stadt

Land: Baden-Württemberg

Lfd. Nr.	Gemeinde- Ortsteil Kreis	Bezeichnung der Maßnahme (Förderung in Programmjahren) Gebietsgröße (ha) Städtischer Bereich (S) Ländlicher Bereich (L) Aufnahme in das Bundesprogramm	Bundesmittel (in Tausend Euro) ggfs. davon Modellvorhaben ggfs. davon Zinsen		
			bis einschl. 2018	Programmjahr 2019	insgesamt
abgerechnete Maßnahmen					
	abgerechnete Maßnahmen	Gesamtförderung davon Modellvorhaben davon Zinsen	74.706,224 2.959,447 2,455	0,000 0,000	74.706,224 2.959,447

Bundesprogramm zur Städtebauförderung (2019)

Programm: Soziale Stadt

Land: Baden-Württemberg

		Finanzhilfe des Bundes bis einschl. 2018	Finanzhilfe des Bundes Programmjahr 2019	Finanzhilfe des Bundes insgesamt	
		1000 Euro	1000 Euro	1000 Euro	
- Zusammenstellung: L a u f e n d e Maßnahmen					
Sanierung Städtischer Bereich	Anzahl:	66	68.637,235	13.711,957	82.349,192
davon Maßnahmen mit Modellvorhaben/ für Modellvorhaben:		10	1.445,566	0,000	1.445,566
Sanierung Ländlicher Bereich	Anzahl:	21	25.302,331	6.991,043	32.293,374
davon Maßnahmen mit Modellvorhaben/ für Modellvorhaben:		2	121,059	0,000	121,059
laufende Maßnahmen	Anzahl:	87	93.939,566	20.703,000	114.642,566
davon Maßnahmen mit Modellvorhaben/ für Modellvorhaben:		12	1.566,625	0,000	1.566,625
- Zusammenstellung: R u h e n d e Maßnahmen					
Sanierung Städtischer Bereich	Anzahl:	10	24.423,479	0,000	24.423,479
davon Maßnahmen mit Modellvorhaben/ für Modellvorhaben:		5	805,054	0,000	805,054
Sanierung Ländlicher Bereich	Anzahl:	8	17.098,885	0,000	17.098,885
davon Maßnahmen mit Modellvorhaben/ für Modellvorhaben:		4	752,807	0,000	752,807
ruhende Maßnahmen	Anzahl:	18	41.522,364	0,000	41.522,364
davon Maßnahmen mit Modellvorhaben/ für Modellvorhaben:		9	1.557,861	0,000	1.557,861
- Zusammenstellung: A b g e r e c h n e t e Maßnahmen					
Sanierung Städtischer Bereich	Anzahl:	36	65.342,656	0,000	65.342,656
davon Maßnahmen mit Modellvorhaben/ für Modellvorhaben:		24	2.831,586	0,000	2.831,586
Sanierung Ländlicher Bereich	Anzahl:	12	9.363,568	0,000	9.363,568
davon Maßnahmen mit Modellvorhaben/ für Modellvorhaben:		1	127,861	0,000	127,861
abgerechnete Maßnahmen	Anzahl:	48	74.706,224	0,000	74.706,224
davon Maßnahmen mit Modellvorhaben/ für Modellvorhaben:		25	2.959,447	0,000	2.959,447

Summe: Baden-Württemberg	Anzahl:	153	210.168,154	20.703,000	230.871,154
davon Zinsen			14,886		
davon Maßnahmen mit Modellvorhaben/ für Modellvorhaben:		46	6.083,933	0,000	6.083,933

Bayern



Bundesprogramm zur Städtebauförderung (2019)

Programm: Soziale Stadt

Land: Bayern

Lfd. Nr.	Gemeinde- Ortsteil Kreis	Bezeichnung der Maßnahme (Förderung in Programmjahren) Gebietsgröße (ha) Städtischer Bereich (S) Ländlicher Bereich (L) Aufnahme in das Bundesprogramm	Bundesmittel (in Tausend Euro) ggfs. davon Modellvorhaben ggfs. davon Zinsen		
			bis einschl. 2018	Programmjahr 2019	insgesamt
laufende Maßnahmen					
1	Amberg / Amberg	Bergsteig II (2016) 3,2 ha L 2016	1.202,900	150,000	1.352,900
2	Au i.d.Hallertau, Markt / Freising	Marktkern (2018) 30,12 ha L 2018	246,000	84,000	330,000
3	Auerbach i.d.OPf., Stadt / Amberg- Sulzbach	Altstadt SG I und II (2010) 15,75 ha L 2010	1.978,300	15,000	1.993,300
4	Augsburg / Augsburg	Oberhausen-Nord MV Arbeitsmarktchancen Sanierungsgebiete 8-9 (1999-2007, 2009-2010, 2014, 2017) 28 ha S 1999	1.684,953 56,100	30,000 0,000	1.714,953 56,100
5	Augsburg / Augsburg	Jakobervorstadt Nord (2015) 38,05 ha S 2015	305,000	75,000	380,000
6	Augsburg / Augsburg	Oberhausen-Mitte Sanierungsgebiete 4 und 7 (2008) 33,69 ha S 2008	1.225,500	255,000	1.480,500
7	Auhausen / Donau- Ries	Ortskern (2018) 25 ha L 2018	90,000	60,000	150,000

Bundesprogramm zur Städtebauförderung (2019)

Programm: Soziale Stadt

Land: Bayern

Lfd. Nr.	Gemeinde- Ortsteil Kreis	Bezeichnung der Maßnahme (Förderung in Programmjahren) Gebietsgröße (ha) Städtischer Bereich (S) Ländlicher Bereich (L) Aufnahme in das Bundesprogramm	Bundesmittel (in Tausend Euro) ggfs. davon Modellvorhaben ggfs. davon Zinsen		
			bis einschl. 2018	Programmjahr 2019	insgesamt
laufende Maßnahmen					
8	Baar-Ebenhausen / Pfaffenhofen a.d.Ilm	Ortskern (2017) 160 ha S 2017	330,000	141,000	471,000
9	Bad Endorf, Markt / Rosenheim	Ortskern (2017) 141,8 ha S 2017	185,000	15,000	200,000
10	Bad Kissingen, Große Kreisstadt / Bad Kissingen	Altstadt Nord-Ost Sanierungsgebiet (2007) 85,37 ha S 2007	1.802,600	15,000	1.817,600
11	Bad Staffelstein, Stadt / Lichtenfels	Altstadt (2017) 13,75 ha S 2017	160,000	376,000	536,000
12	Bad Windsheim, Stadt / Neustadt a.d.Aisch- Bad Windsheim	Altstadt Sanierungsgebiete 1 - 10 (2007-2011, 2017) 50 ha L 2007	1.273,800	240,000	1.513,800
13	Bad Wörishofen, Stadt / Unterallgäu	Kernstadt (2006-2010, 2013-2016, 2018) 118,7 ha L 2006	472,100	45,000	517,100
14	Bamberg / Bamberg	Gereuth MV Bürgernetzwerk Sanierungsgebiet (2002, 2004-2015, 2017) 37,9 ha S 2006	2.048,900 106,800	192,000 0,000	2.240,900 106,800

Bundesprogramm zur Städtebauförderung (2019)

Programm: Soziale Stadt

Land: Bayern

Lfd. Nr.	Gemeinde- Ortsteil Kreis	Bezeichnung der Maßnahme (Förderung in Programmjahren) Gebietsgröße (ha) Städtischer Bereich (S) Ländlicher Bereich (L) Aufnahme in das Bundesprogramm	Bundesmittel (in Tausend Euro) ggfs. davon Modellvorhaben ggfs. davon Zinsen		
			bis einschl. 2018	Programmjahr 2019	insgesamt
laufende Maßnahmen					
15	Bamberg / Bamberg	Starkenfeldstraße Sanierungsgebiet (2002, 2004-2015, 2019) 52 ha S 2002	1.248,800 308,700	69,000 0,000	1.317,800 308,700
16	Bayreuth / Bayreuth	Stadtteile Insel, St. Georgen MV Schokofabrik Sanierungsgebiet F (1999-2004, 2007-2010, 2012) 34,99 ha L 1999	2.326,700 133,000	250,000 0,000	2.576,700 133,000
17	Bayreuth / Bayreuth	Stadtteile Hammerstatt Sanierungsgebiet J (2014-2016, 2018) 67,6 ha L 2014	646,000	350,000	996,000
18	Bobingen, Stadt / Augsburg	Innenstadt mit Nord und Süd Sanierungsgebiete (2002) 57,05 ha S 2002	2.290,500	165,000	2.455,500
19	Bobingen, Stadt / Augsburg	Bobingen-Siedlung (2014) 50 ha S 2014	227,100	45,000	272,100
20	Bubenreuth / Erlangen-Höchstadt	Ortskern (2016) 11,4 ha S 2016	345,000	120,000	465,000
21	Buch a.Erlbach / Landshut	Ortskern (2018) 0,95 ha L 2018	395,000	300,000	695,000



Bundesprogramm zur Städtebauförderung (2019)

Programm: Soziale Stadt

Land: Bayern

Lfd. Nr.	Gemeinde- Ortsteil Kreis	Bezeichnung der Maßnahme (Förderung in Programmjahren) Gebietsgröße (ha) Städtischer Bereich (S) Ländlicher Bereich (L) Aufnahme in das Bundesprogramm	Bundesmittel (in Tausend Euro) ggfs. davon Modellvorhaben ggfs. davon Zinsen		
			bis einschl. 2018	Programmjahr 2019	insgesamt
laufende Maßnahmen					
22	Coburg / Coburg	Innenstadt (2017) 57 ha S 2017	490,000	238,000	728,000
23	Coburg / Coburg	Wüstenahorn (2008) 65,08 ha S 2008	1.328,300	60,000	1.388,300
24	Denkendorf / Eichstätt	Ortskern (2017) 82 ha L 2017	138,000	15,000	153,000
25	Donauwörth, Große Kreisstadt / Donau- Ries	Parkstadt MV Berufl. Integr. Jugendlicher MV Gastronomiequalif. MV Integr. durch Sport Untersuchungsgebiet (2005) 118 ha L 2005	1.871,200 30,000	60,000 0,000	1.931,200 30,000
26	Dörfles-Esbach / Coburg	Ortsmitte (2017) 120 ha L 2017	30,000	147,000	177,000
27	Eckental, Markt / Erlangen-Höchstadt	Ortskern Forth (2017) 13 ha L 2017	195,000	15,000	210,000
28	Eckental, Markt / Erlangen-Höchstadt	Ortskern Eschenau (2017) 23 ha L 2017	120,000	15,000	135,000



Bundesprogramm zur Städtebauförderung (2019)

Programm: Soziale Stadt

Land: Bayern

Lfd. Nr.	Gemeinde- Ortsteil Kreis	Bezeichnung der Maßnahme (Förderung in Programmjahren) Gebietsgröße (ha) Städtischer Bereich (S) Ländlicher Bereich (L) Aufnahme in das Bundesprogramm	Bundesmittel (in Tausend Euro) ggfs. davon Modellvorhaben ggfs. davon Zinsen		
			bis einschl. 2018	Programmjahr 2019	insgesamt
laufende Maßnahmen					
29	Eisingen / Würzburg	Altort (2018) 6,82 ha S 2018	135,000	189,000	324,000
30	Eitensheim / Eichstätt	Ortmitte (2017) 32,67 ha L 2017	75,000	15,000	90,000
31	Elsenfeld, Markt / Miltenberg	Altort (2019) 0 ha S 2019	0,000	228,000	228,000
32	Erding, Große Kreisstadt / Erding	Ortsteil Klettham (2019) 0 ha S 2019	0,000	21,000	21,000
33	Erlangen / Erlangen	Innenstadt MV Club International Sanierungsgebiete II, V Nördl. Altstadt, Neustadt (2004-2011, 2017) 103 ha S 2004	6.439,400 151,500	225,000 0,000	6.664,400 151,500
34	Erlangen / Erlangen	Südost (2015) 237 ha S 2015	255,000	510,000 0,000	765,000 0,000
35	Erlangen / Erlangen	Büchenbach Nord (2018) 60,3 ha S 2018	15,000	30,000 0,000	45,000 0,000



Bundesprogramm zur Städtebauförderung (2019)

Programm: Soziale Stadt

Land: Bayern

Lfd. Nr.	Gemeinde- Ortsteil Kreis	Bezeichnung der Maßnahme (Förderung in Programmjahren) Gebietsgröße (ha) Städtischer Bereich (S) Ländlicher Bereich (L) Aufnahme in das Bundesprogramm	Bundesmittel (in Tausend Euro) ggfs. davon Modellvorhaben ggfs. davon Zinsen		
			bis einschl. 2018	Programmjahr 2019	insgesamt
laufende Maßnahmen					
36	Eschenbach i.d.OPf., Stadt / Neustadt a.d.Waldnaab	Altstadt / Brachflächen südl. (2016) 37 ha L 2016	660,000	150,000	810,000
37	Estenfeld / Würzburg	Altort (2015, 2017) 0 ha S 2015	69,000	78,000 0,000	147,000 0,000
38	Euerdorf, Markt / Bad Kissingen	Altort (2017) 26 ha L 2017	567,000	90,000	657,000
39	Feuchtwangen, Stadt / Ansbach	Altstadt Gebiet I - IV (2006-2010, 2015) 45 ha S 2006	1.828,300	105,000	1.933,300
40	Forchheim, Große Kreisstadt / Forchheim	Forchheim-Nord Sanierungsgebiet (2002-2006, 2009-2016, 2018) 100 ha L 2002	2.334,100 26,100	75,000 0,000	2.409,100 26,100
41	Freilassing, Stadt / Berchtesgadener Land	Mitterfeld Sanierungsgebiet (2004-2012, 2014) 38,6 ha S 2004	698,100	15,000	713,100
42	Fürth / Fürth	Innenstadt MV BiKuL MV Neue Koop. Wofür Sanierungsgebiete 1b,II- XVII (1999) 148 ha S 1999	16.958,300 167,600	630,000 0,000	17.588,300 167,600



Bundesprogramm zur Städtebauförderung (2019)

Programm: Soziale Stadt

Land: Bayern

Lfd. Nr.	Gemeinde- Ortsteil Kreis	Bezeichnung der Maßnahme (Förderung in Programmjahren) Gebietsgröße (ha) Städtischer Bereich (S) Ländlicher Bereich (L) Aufnahme in das Bundesprogramm	Bundesmittel (in Tausend Euro) ggfs. davon Modellvorhaben ggfs. davon Zinsen		
			bis einschl. 2018	Programmjahr 2019	insgesamt
laufende Maßnahmen					
43	Geisenfeld, Stadt / Pfaffenhofen a.d.Ilm	Ortskern (2017) 13 ha L 2017	96,000	51,000	147,000
44	Geretsried, Stadt / Bad Tölz- Wolftratshausen	Johannesplatz Drei Quartiere (2008) 54,8 ha S 2008	1.138,900	600,000	1.738,900
45	Gerolzhofen, Stadt / Schweinfurt	Altstadt (2008) 30 ha S 2008	1.037,900	45,000	1.082,900
46	Giebelstadt, Markt / Würzburg	Ortsmitte (2015, 2017) 0 ha L 2015	156,000	50,000	206,000
47	Grafenwöhr, Stadt / Neustadt a.d.Waldnaab	Eichendorffstraße Südstadt MV Charity-Shop (2000-2003, 2006) 38,4 ha S 2000	2.194,522 15,800	306,000 0,000	2.500,522 15,800
48	Grafring b.München, Stadt / Ebersberg	Altstadt (2017) 52 ha S 2017	420,000	15,000	435,000
49	Gundelsheim / Bamberg	Ortskern (2010) 15 ha S 2010	1.494,700 69,000	99,000 0,000	1.593,700 69,000

Bundesprogramm zur Städtebauförderung (2019)

Programm: Soziale Stadt

Land: Bayern

Lfd. Nr.	Gemeinde- Ortsteil Kreis	Bezeichnung der Maßnahme (Förderung in Programmjahren) Gebietsgröße (ha) Städtischer Bereich (S) Ländlicher Bereich (L) Aufnahme in das Bundesprogramm	Bundesmittel (in Tausend Euro) ggfs. davon Modellvorhaben ggfs. davon Zinsen		
			bis einschl. 2018	Programmjahr 2019	insgesamt
laufende Maßnahmen					
50	Hausham / Miesbach	Auerbergsiedlung (2010-2011, 2014, 2016) 6,4 ha L 2010	100,100	15,000	115,100
51	Hettstadt / Würzburg	Ortsmitte (2017, 2019) 15,5 ha S 2017	210,000	322,000	532,000
52	Hof / Hof	Johann-Weiß-Straße (2018) 14,4 ha L 2018	40,000	155,000	195,000
53	Hof / Hof	Bahnhofsviertel MV Sprachförderung Sanierungsgebiet V (1999) 73,5 ha L 1999	5.013,900 178,700	1.040,000 0,000	6.053,900 178,700
54	Höhenkirchen- Siegertsbrunn / München	Ortsmitte (2017) 75 ha S 2017	105,000	63,000	168,000
55	Hohenlinden / Ebersberg	Ortsmitte (2017) 58 ha L 2017	630,000	45,000	675,000
56	Ichenhausen, Stadt / Günzburg	Altstadt (2010, 2012) 36,7 ha L 2010	896,000	90,000	986,000
57	Immenstadt i.Allgäu, Stadt / Oberallgäu	Südstadt (2015) 30 ha L 2015	385,500	30,000	415,500

Bundesprogramm zur Städtebauförderung (2019)

Programm: Soziale Stadt

Land: Bayern

Lfd. Nr.	Gemeinde- Ortsteil Kreis	Bezeichnung der Maßnahme (Förderung in Programmjahren) Gebietsgröße (ha) Städtischer Bereich (S) Ländlicher Bereich (L) Aufnahme in das Bundesprogramm	Bundesmittel (in Tausend Euro) ggfs. davon Modellvorhaben ggfs. davon Zinsen		
			bis einschl. 2018	Programmjahr 2019	insgesamt
laufende Maßnahmen					
58	Ingolstadt / Ingolstadt	Konradviertel MV Generationenmodell (2006) 49 ha S 2006	1.998,500 146,910	15,000 0,000	2.013,500 146,910
59	Ingolstadt / Ingolstadt	Augustinviertel MV Familienbildungszentrum (2006) 42,4 ha S 2006	2.128,500 61,350	15,000 0,000	2.143,500 61,350
60	Ingolstadt / Ingolstadt	Piusviertel MV Jugendkultursommer MV Stadtteilzentrum Bau Sanierungsgebiet (1999-2011, 2016) 107 ha S 1999	4.700,500 346,740	270,000 0,000	4.970,500 346,740
61	Kastl, Markt / Amberg- Sulzbach	Marktkern (2010) 12 ha L 2010	617,200	150,000	767,200
62	Kaufbeuren / Kaufbeuren	Stadtteil Neugablonz MV Drehscheibe Schule Sanierungsgebiet (2001-2004, 2006-2010, 2014) 352,77 ha L 2001	2.704,200 39,000	60,000 0,000	2.764,200 39,000
63	Kelheim, Stadt / Kelheim	Stadtkern Sanierungsgebiet 3 (2004-2010, 2012, 2014) 19,63 ha L 2004	1.209,900	120,000	1.329,900
64	Kempton (Allgäu) / Kempton (Allgäu)	Kempton-Ost (2016) 126 ha L 2016	255,000	120,000	375,000



Bundesprogramm zur Städtebauförderung (2019)

Programm: Soziale Stadt

Land: Bayern

Lfd. Nr.	Gemeinde- Ortsteil Kreis	Bezeichnung der Maßnahme (Förderung in Programmjahren) Gebietsgröße (ha) Städtischer Bereich (S) Ländlicher Bereich (L) Aufnahme in das Bundesprogramm	Bundesmittel (in Tausend Euro) ggfs. davon Modellvorhaben ggfs. davon Zinsen		
			bis einschl. 2018	Programmjahr 2019	insgesamt
laufende Maßnahmen					
65	Kirchheim b.München / München	Ortskerne (2019) 0 ha S 2019	0,000	36,000	36,000
66	Kist / Würzburg	Ortskern (2017) 28 ha S 2017	30,000	105,000	135,000
67	Kolbermoor, Stadt / Rosenheim	Innenstadt Werkssiedlung (ehem.Spinnerei) Sanierungsgebiet I (1999-2007, 2009-2012, 2014) 6 ha L 1999	3.641,400 21,900	15,000 0,000	3.656,400 21,900
68	Kronach, Stadt / Kronach	Altstadt MV Barrierefreie Stadt Sanierungsgebiete II, III, V (2001-2002, 2007, 2009, 2014) 36,4 ha L 2001	2.329,300 15,000	377,000 0,000	2.706,300 15,000
69	Krumbach (Schwaben), Stadt / Günzburg	Altstadt Sanierungsgebiet (2008-2010, 2012) 24,35 ha L 2008	1.173,000 47,100	165,000 0,000	1.338,000 47,100
70	Lalling / Deggendorf	Ortskern (2017) 11,91 ha L 2017	285,000	300,000	585,000
71	Landsberg am Lech, Große Kreisstadt / Landsberg am Lech	Landsberg West (2015) 240 ha L 2015	114,000	15,000	129,000

Bundesprogramm zur Städtebauförderung (2019)

Programm: Soziale Stadt

Land: Bayern

Lfd. Nr.	Gemeinde- Ortsteil Kreis	Bezeichnung der Maßnahme (Förderung in Programmjahren) Gebietsgröße (ha) Städtischer Bereich (S) Ländlicher Bereich (L) Aufnahme in das Bundesprogramm	Bundesmittel (in Tausend Euro) ggfs. davon Modellvorhaben ggfs. davon Zinsen		
			bis einschl. 2018	Programmjahr 2019	insgesamt
laufende Maßnahmen					
72	Landshut / Landshut	Nikola MV Haus International Sanierungsgebiet (1999-2001, 2007-2010, 2012) 150 ha L 1999	2.987,479 147,900	105,000 0,000	3.092,479 147,900
73	Langquaid, Markt / Kelheim	Ortskern Sanierungsgebiet (2004) 17 ha L 2004	2.061,700	60,000	2.121,700
74	Lauingen (Donau), Stadt / Dillingen a.d.Donau	Altstadt Sanierungsgebiet (2007) 42,3 ha L 2007	2.080,500	150,000	2.230,500
75	Leinach / Würzburg	Ortsmitte (2017) 21,1 ha L 2017	201,000	44,000	245,000
76	Lichtenberg, Stadt / Hof	Altstadt (2017) 0 ha L 2017	80,000	130,000	210,000
77	Mainleus, Markt / Kulmbach	Ortskern Mainleus (2017, 2019) 87 ha L 2017	750,000	63,000	813,000
78	Mammendorf / Fürstenfeldbruck	Ortsmitte (2017) 13 ha S 2017	66,000	138,000	204,000

Bundesprogramm zur Städtebauförderung (2019)

Programm: Soziale Stadt

Land: Bayern

Lfd. Nr.	Gemeinde- Ortsteil Kreis	Bezeichnung der Maßnahme (Förderung in Programmjahren) Gebietsgröße (ha) Städtischer Bereich (S) Ländlicher Bereich (L) Aufnahme in das Bundesprogramm	Bundesmittel (in Tausend Euro) ggfs. davon Modellvorhaben ggfs. davon Zinsen		
			bis einschl. 2018	Programmjahr 2019	insgesamt
laufende Maßnahmen					
79	Manching, Markt / Pfaffenhofen a.d.Ilm	Donaufeldsiedlung Sanierungsgebiet (1999-2010, 2012) 25,7 ha S 1999	1.083,600 1,800	15,000 0,000	1.098,600 1,800
80	Margetshöchheim / Würzburg	Altort (2018) 16,21 ha S 2018	60,000	352,000	412,000
81	Marktheidenfeld, Stadt / Main-Spessart	Altstadt (2015) 8,83 ha L 2015	1.196,700	225,000	1.421,700
82	Mauern / Freising	Ortskern (2017) 20 ha L 2017	210,000	99,000	309,000
83	Meitingen, Markt / Augsburg	Ortskern (2016) 61 ha S 2016	900,000	330,000	1.230,000
84	Memmingen / Memmingen	Memmingen West Untersuchungsgebiet (2006-2016, 2018) 44,88 ha S 2006	1.717,700 30,900	15,000 0,000	1.732,700 30,900
85	Memmingen / Memmingen	Memmingen Ost (2015) 80 ha S 2015	535,500	450,000	985,500
86	Mömbris, Markt / Aschaffenburg	Ortskern (2016) 3,59 ha S 2016	128,000	325,000	453,000



Bundesprogramm zur Städtebauförderung (2019)

Programm: Soziale Stadt

Land: Bayern

Lfd. Nr.	Gemeinde- Ortsteil Kreis	Bezeichnung der Maßnahme (Förderung in Programmjahren) Gebietsgröße (ha) Städtischer Bereich (S) Ländlicher Bereich (L) Aufnahme in das Bundesprogramm	Bundesmittel (in Tausend Euro) ggfs. davon Modellvorhaben ggfs. davon Zinsen		
			bis einschl. 2018	Programmjahr 2019	insgesamt
laufende Maßnahmen					
87	Mömlingen / Miltenberg	Ortskern (2017) 20 ha L 2017	180,000	0,000	180,000
88	München, Landeshauptstadt / München, Landeshauptstadt	Neuaubing / Westkreuz und Aubing (2017) 341 ha S 2017	900,000	534,000	1.434,000
89	München, Landeshauptstadt / München, Landeshauptstadt	Mittlerer Ring Südost MV Fit und gut drauf SG Innsbruck-/Tegernseer (2000) 311,46 ha S 2000	8.582,200 111,600	510,000 0,000	9.092,200 111,600
90	München, Landeshauptstadt / München, Landeshauptstadt	Moosach (2016) 275 ha S 2016	210,000	330,000	540,000
91	München, Landeshauptstadt / München, Landeshauptstadt	Neuperlach (2016) 466 ha S 2016	180,000	141,000	321,000
92	München, Landeshauptstadt / München, Landeshauptstadt	Milbertshofen SG Petuelring (2012, 2014) 6,13 ha S 2012	774,100	165,000	939,100
93	Neuburg a.d.Donau, Große Kreisstadt / Neuburg- Schrobenhausen	Ostend Sanierungsgebiete I - III (1999-2012, 2014) 113,16 ha L 1999	2.257,800	15,000	2.272,800

Bundesprogramm zur Städtebauförderung (2019)

Programm: Soziale Stadt

Land: Bayern

Lfd. Nr.	Gemeinde- Ortsteil Kreis	Bezeichnung der Maßnahme (Förderung in Programmjahren) Gebietsgröße (ha) Städtischer Bereich (S) Ländlicher Bereich (L) Aufnahme in das Bundesprogramm	Bundesmittel (in Tausend Euro) ggfs. davon Modellvorhaben ggfs. davon Zinsen		
			bis einschl. 2018	Programmjahr 2019	insgesamt
laufende Maßnahmen					
94	Neuburg a.d.Donau, Große Kreisstadt / Neuburg- Schrobenhausen	Schwalbanger/Neufeld/Bahnhof MV Stadtteiltreff Sanierungsgebiet (2004-2011, 2013-2017, 2019) 79,72 ha L 2004	1.799,400 274,200	186,000 0,000	1.985,400 274,200
95	Neumarkt i.d.OPf., Große Kreisstadt / Neumarkt i.d.OPf.	Stadtkern MV G6-TV Sanierungsgebiet I, II, III (2002) 24,45 ha L 2002	5.583,257 149,100	270,000 0,000	5.853,257 149,100
96	Neu-Ulm, Große Kreisstadt / Neu-Ulm	Innenstadt-Ost Sanierungsgebiet II.1 und II.2 (2005-2011, 2014) 27 ha S 2005	995,200	60,000	1.055,200
97	Neu-Ulm, Große Kreisstadt / Neu-Ulm	Vorfeld MV IdA/KABI (1999-2010, 2012, 2014) 41,47 ha S 1999	2.322,300 153,600	120,000 0,000	2.442,300 153,600
98	Niederalteich / Deggendorf	Ortskern (2018) 85 ha L 2018	15,000	225,000	240,000
99	Niederwerrn / Schweinfurt	Ortskern / Altort (2016) 14,75 ha L 2016	300,000	150,000	450,000
100	Nüdlingen / Bad Kissingen	Altort (2019) 0 ha L 2019	0,000	30,000	30,000



Bundesprogramm zur Städtebauförderung (2019)

Programm: Soziale Stadt

Land: Bayern

Lfd. Nr.	Gemeinde- Ortsteil Kreis	Bezeichnung der Maßnahme (Förderung in Programmjahren) Gebietsgröße (ha) Städtischer Bereich (S) Ländlicher Bereich (L) Aufnahme in das Bundesprogramm	Bundesmittel (in Tausend Euro) ggfs. davon Modellvorhaben ggfs. davon Zinsen		
			bis einschl. 2018	Programmjahr 2019	insgesamt
laufende Maßnahmen					
101	Nürnberg / Nürnberg	Südstadt MV Zentrum Aktiver Bürger SG Galgenhof/Steinbühl (1999-2010, 2012-2016, 2018) 64,1 ha S 1999	3.091,280 96,600	360,000 0,000	3.451,280 96,600
102	Nürnberg / Nürnberg	Altstadt-Süd MV KoKoN Sanierungsgebiet (2000-2007, 2009-2012, 2016) 56 ha S 2000	7.130,700 160,500	630,000 0,000	7.760,700 160,500
103	Nürnberg / Nürnberg	St. Leonhard / Schweinau Untersuchungsgebiet (2007) 143 ha S 2007	1.479,000 99,000	45,000 0,000	1.524,000 99,000
104	Nürnberg / Nürnberg	Gibitzenhof (2015-2016, 2018) 155,31 ha S 2015	231,000	45,000	276,000
105	Nürnberg / Nürnberg	Langwasser (2016) 50 ha S 2016	330,000	60,000	390,000
106	Oberschwarzach, Markt / Schweinfurt	Ortskern (2017) 0 ha L 2017	204,000	15,000	219,000
107	Oettingen i.Bay., Stadt / Donau-Ries	Kernstadt und Vorstadtbereiche MV Oettingen intensiv MV Nachbarschaftshilfe Sanierungsgebiet (2005-2010, 2014) 119 ha L 2005	2.486,600 19,500	60,000 0,000	2.546,600 19,500

Bundesprogramm zur Städtebauförderung (2019)

Programm: Soziale Stadt

Land: Bayern

Lfd. Nr.	Gemeinde- Ortsteil Kreis	Bezeichnung der Maßnahme (Förderung in Programmjahren) Gebietsgröße (ha) Städtischer Bereich (S) Ländlicher Bereich (L) Aufnahme in das Bundesprogramm	Bundesmittel (in Tausend Euro) ggfs. davon Modellvorhaben ggfs. davon Zinsen		
			bis einschl. 2018	Programmjahr 2019	insgesamt
laufende Maßnahmen					
108	Ohlstadt / Garmisch- Partenkirchen	Ortskern (2017) 6,6 ha L 2017	150,000	15,000	165,000
109	Ortenburg, Markt / Passau	Ortskern (2017) 40 ha L 2017	480,000	450,000	930,000
110	Pettstadt / Bamberg	Ortskern (2015-2017, 2019) 0 ha L 2015	155,700	15,000	170,700
111	Pfarrkirchen, Stadt / Rottal-Inn	Bahnhofsviertel/Altstadt (2006-2010, 2012) 35 ha S 2006	3.536,700 30,600	120,000 0,000	3.656,700 30,600
112	Philippsreut / Freyung-Grafenau	Historischer Ortskern (2018) 7,3 ha L 2018	15,000	40,000	55,000
113	Plößberg, Markt / Tirschenreuth	Ortskern (2017) 19 ha L 2017	387,000	210,000	597,000
114	Puchheim, Stadt / Fürstenfeldbruck	Planie (2012) 15,9 ha S 2012	654,800	222,000	876,800
115	Raubling / Rosenheim	ehem. Arbeitersiedlung Papierfabrik Untersuchungsgebiet (2009-2012, 2014) 13,5 ha L 2009	1.640,400	15,000	1.655,400

Bundesprogramm zur Städtebauförderung (2019)

Programm: Soziale Stadt

Land: Bayern

Lfd. Nr.	Gemeinde- Ortsteil Kreis	Bezeichnung der Maßnahme (Förderung in Programmjahren) Gebietsgröße (ha) Städtischer Bereich (S) Ländlicher Bereich (L) Aufnahme in das Bundesprogramm	Bundesmittel (in Tausend Euro) ggfs. davon Modellvorhaben ggfs. davon Zinsen		
			bis einschl. 2018	Programmjahr 2019	insgesamt
laufende Maßnahmen					
116	Regensburg / Regensburg	Innerer Südosten (2017) 198 ha S 2017	345,000	599,000	944,000
117	Riedenburg, Stadt / Kelheim	Altstadt - Uferbereich - Neustadt (2018) 48 ha L 2018	330,000	225,000	555,000
118	Rödental, Stadt / Coburg	Ortskern Oeslau (2019) 12 ha L 2019	0,000	20,000	20,000
119	Rödental, Stadt / Coburg	Ortskern Mönchröden (2019) 15 ha L 2019	0,000	20,000	20,000
120	Rosenheim / Rosenheim	Finsterwalder Str./Endorfer Au Sanierungsgebiet (1999-2005, 200-2016, 2018) 82,45 ha L 1999	1.864,300	15,000	1.879,300
121	Rosenheim / Rosenheim	Lessingstr./Pfaffenhofener Str MV Integration Migranten MV Mehrgenerationenwohnen MV Netzwerk Sanierungsgebiet (1999-2015, 2017) 81 ha L 1999	2.445,691 125,400	15,000 0,000	2.460,691 125,400
122	Rosenheim / Rosenheim	Isarstr./Traberhofstr. Sanierungsgebiet (1999-2002, 2004-2008, 2010-2016, 2018) 108,28 ha L 1999	1.575,400	15,000	1.590,400



Bundesprogramm zur Städtebauförderung (2019)

Programm: Soziale Stadt

Land: Bayern

Lfd. Nr.	Gemeinde- Ortsteil Kreis	Bezeichnung der Maßnahme (Förderung in Programmjahren) Gebietsgröße (ha) Städtischer Bereich (S) Ländlicher Bereich (L) Aufnahme in das Bundesprogramm	Bundesmittel (in Tausend Euro) ggfs. davon Modellvorhaben ggfs. davon Zinsen		
			bis einschl. 2018	Programmjahr 2019	insgesamt
laufende Maßnahmen					
123	Rothenburg ob der Tauber, Große Kreisstadt / Ansbach	Altstadt Sanierungsgebiet MV Kompetenzzentrum (2007-2011, 2019) 40 ha L 2007	624,500 22,500	180,000 0,000	804,500 22,500
124	Röttingen, Stadt / Würzburg	Altstadt (2008-2010, 2016) 12,2 ha L 2008	1.668,600	60,000	1.728,600
125	Salzweg / Passau	Ortskern (2015) 143 ha L 2015	296,000	15,000	311,000
126	Schaufling / Deggendorf	Ortmitte (2017) 12,47 ha L 2017	285,000	300,000	585,000
127	Schmidmühlen, Markt / Amberg-Sulzbach	Marktkern (2017) 8,5 ha L 2017	420,000	90,000	510,000
128	Schönsee, Stadt / Schwandorf	Stadtkern (2017) 25 ha L 2017	180,000	120,000	300,000
129	Schwabach / Schwabach	Altstadt MV Haus Werkstatt MV Senioren Service Sanierungsgebiete 0 + 1 (2000) 33 ha S 2000	9.077,900 228,000	300,000 0,000	9.377,900 228,000

Bundesprogramm zur Städtebauförderung (2019)

Programm: Soziale Stadt

Land: Bayern

Lfd. Nr.	Gemeinde- Ortsteil Kreis	Bezeichnung der Maßnahme (Förderung in Programmjahren) Gebietsgröße (ha) Städtischer Bereich (S) Ländlicher Bereich (L) Aufnahme in das Bundesprogramm	Bundesmittel (in Tausend Euro) ggfs. davon Modellvorhaben ggfs. davon Zinsen		
			bis einschl. 2018	Programmjahr 2019	insgesamt
laufende Maßnahmen					
130	Selb, Große Kreisstadt / Wunsiedel i.Fichtelgebirge	Stadtteil Vorwerk MV Quartierhaus Sanierungsgebiet VI (2002-2007, 2009-2010, 2016, 2018) 37,5 ha L 2002	2.088,550 300,000	40,000 0,000	2.128,550 300,000
131	Selb, Große Kreisstadt / Wunsiedel i.Fichtelgebirge	Stadtteil Plößberg Untersuchungsgebiet (2007-2010, 2012-2014, 2019) 31,58 ha L 2007	760,900	78,000	838,900
132	Sinzing / Regensburg	Ortsmitte (2017) 30 ha L 2017	330,000	30,000	360,000
133	Starnberg, Stadt / Starnberg	Söcking (2019) 0 ha S 2019	0,000	135,000	135,000
134	Straubing / Straubing	Straubing - Süd (2008-2017, 2019) 132 ha S 2008	1.021,600	150,000	1.171,600
135	Taufkirchen / München	Siedlung "Am Wald" (2014) 105 ha S 2014	285,000	21,000	306,000
136	Velburg, Stadt / Neumarkt i.d.OPf.	Altstadt Sanierungsgebiet (2009) 16,42 ha L 2009	1.162,200	150,000	1.312,200

Bundesprogramm zur Städtebauförderung (2019)

Programm: Soziale Stadt

Land: Bayern

Lfd. Nr.	Gemeinde- Ortsteil Kreis	Bezeichnung der Maßnahme (Förderung in Programmjahren) Gebietsgröße (ha) Städtischer Bereich (S) Ländlicher Bereich (L) Aufnahme in das Bundesprogramm	Bundesmittel (in Tausend Euro) ggfs. davon Modellvorhaben ggfs. davon Zinsen		
			bis einschl. 2018	Programmjahr 2019	insgesamt
laufende Maßnahmen					
137	Vilseck, Stadt / Amberg-Weizbach	Altstadt SG Südost (2007-2008, 2010) 17,5 ha L 2007	824,000	60,000	884,000
138	Wackersdorf / Schwandorf	Ortskern (2017) 56,57 ha L 2017	135,000	15,000	150,000
139	Waldbrunn / Würzburg	Altort (2018) 10,2 ha S 2018	45,000	125,000	170,000
140	Waldbüttelebrunn / Würzburg	Ortskern (2018) 3,5 ha S 2018	210,000	42,000	252,000
141	Waldershof, Stadt / Tirschenreuth	Altstadt Untersuchungsgebiet (2009) 22,89 ha L 2009	1.280,300	270,000	1.550,300
142	Wiesau, Markt / Tirschenreuth	Ortskern (2017) 140 ha L 2017	390,000	105,000	495,000
143	Würzburg / Würzburg	Zellerau Untersuchungsgebiet (2006) 204,79 ha S 2006	2.674,000	15,000	2.689,000



Bundesprogramm zur Städtebauförderung (2019)

Programm: Soziale Stadt

Land: Bayern

Lfd. Nr.	Gemeinde- Ortsteil Kreis	Bezeichnung der Maßnahme (Förderung in Programmjahren) Gebietsgröße (ha) Städtischer Bereich (S) Ländlicher Bereich (L) Aufnahme in das Bundesprogramm	Bundesmittel (in Tausend Euro) ggfs. davon Modellvorhaben ggfs. davon Zinsen		
			bis einschl. 2018	Programmjahr 2019	insgesamt
laufende Maßnahmen					
144	Würzburg / Würzburg	Lindleinsmühle (2015) 94,5 ha S 2015	237,000	30,000	267,000
145	Zapfendorf, Markt / Bamberg	Ortskern (2017, 2019) 24 ha L 2017	26,000	15,000	41,000
146	Zell a.Main, Markt / Würzburg	Alter Ortskern (2018) 18 ha S 2018	168,000	45,000	213,000
147	Zirndorf, Stadt / Fürth	Stadtkern Sanierungsgebiet (2006) 64,8 ha S 2006	3.095,700	30,000	3.125,700
	laufende Maßnahmen	Gesamtförderung davon Modellvorhaben	183.771,13 3.872,500	21.461,000 0,000	205.232,13 3.872,500

Bundesprogramm zur Städtebauförderung (2019)

Programm: Soziale Stadt

Land: Bayern

Lfd. Nr.	Gemeinde- Ortsteil Kreis	Bezeichnung der Maßnahme (Förderung in Programmjahren) Gebietsgröße (ha) Städtischer Bereich (S) Ländlicher Bereich (L) Aufnahme in das Bundesprogramm	Bundesmittel (in Tausend Euro) ggfs. davon Modellvorhaben ggfs. davon Zinsen		
			bis einschl. 2018	Programmjahr 2019	insgesamt
ruhende Maßnahmen					
1	Alzenau, Stadt / Aschaffenburg	Stadtkern (2015-2018) 42 ha S 2015	392,500	0,000	392,500
2	Arnstein, Stadt / Main- Spessart	Altort Binsfeld MV Soziales Bürgerhaus (2007-2008, 2010-2016, 2018) 13,47 ha L 2007	717,000 300,300	0,000 0,000	717,000 300,300
3	Aschaffenburg / Aschaffenburg	Damm-Mitte/Bahnhofsviertel MV COOP Grenzenlos Sanierungsgebiet 9 (2002-2018) 75,04 ha S 2002	3.188,300 322,500	0,000 0,000	3.188,300 322,500
4	Aschaffenburg / Aschaffenburg	OT Obernau (2015-2018) 8,4 ha S 2015	83,000	0,000	83,000
5	Aschaffenburg / Aschaffenburg	Hefner-Alteneck (2009-2018) 10,46 ha S 2009	962,600 210,000	0,000 0,000	962,600 210,000
6	Bad Berneck i.Fichtelgebirge, Stadt / Bayreuth	Stadtkern (2015-2016, 2018) 14,5 ha L 2015	215,000	0,000	215,000
7	Dachau, Große Kreisstadt / Dachau	Dachau Ost (2008, 2010-2015) 150 ha S 2008	644,800	0,000	644,800

Bundesprogramm zur Städtebauförderung (2019)

Programm: Soziale Stadt

Land: Bayern

Lfd. Nr.	Gemeinde- Ortsteil Kreis	Bezeichnung der Maßnahme (Förderung in Programmjahren) Gebietsgröße (ha) Städtischer Bereich (S) Ländlicher Bereich (L) Aufnahme in das Bundesprogramm	Bundesmittel (in Tausend Euro) ggfs. davon Modellvorhaben ggfs. davon Zinsen		
			bis einschl. 2018	Programmjahr 2019	insgesamt
ruhende Maßnahmen					
8	Dingolfing, Stadt / Dingolfing-Landau	Nordstadt (2006-2018) 300 ha S 2006	6.949,300	0,000	6.949,300
9	Dittelbrunn / Schweinfurt	Ortskern (2016-2017) 15,8 ha L 2016	321,000	0,000	321,000
10	Elsenfeld, Markt / Miltenberg	Werksiedlung Am Bahnbogen Untersuchungsgebiet (2002, 2004-2006, 2008-2011, 2014- 2018) 4,5 ha S 2002	412,300	0,000	412,300
11	Großostheim, Markt / Aschaffenburg	OT Ringheim MV KOMMpakt Untersuchungsgebiet (2006-2010, 2012-2015) 145 ha S 2006	795,800 114,600	0,000 0,000	795,800 114,600
12	Hammelburg, Stadt / Bad Kissingen	Altstadt (2017-2018) 18,5 ha L 2017	900,000	0,000	900,000
13	Heinersreuth / Bayreuth	Ortskern (2017) 60 ha L 2017	15,000	0,000	15,000
14	Hohenberg a.d.Eger, Stadt / Wunsiedel i.Fichtelgebirge	Ortskern (2017-2018) 21 ha L 2017	84,000	0,000	84,000



Bundesprogramm zur Städtebauförderung (2019)

Programm: Soziale Stadt

Land: Bayern

Lfd. Nr.	Gemeinde- Ortsteil Kreis	Bezeichnung der Maßnahme (Förderung in Programmjahren) Gebietsgröße (ha) Städtischer Bereich (S) Ländlicher Bereich (L) Aufnahme in das Bundesprogramm	Bundesmittel (in Tausend Euro) ggfs. davon Modellvorhaben ggfs. davon Zinsen		
			bis einschl. 2018	Programmjahr 2019	insgesamt
ruhende Maßnahmen					
15	Kempten (Allgäu) / Kempten (Allgäu)	St. Mang MV Soziales Nahversorg.zentr. Untersuchungsgebiet Soz.-Stadt-Gebiet (2005-2017) 180 ha L 2005	1.464,100 131,500	0,000 0,000	1.464,100 131,500
16	Kitzingen, Große Kreisstadt / Kitzingen	Stadtteil Siedlung Untersuchungsgebiet (2009-2010, 2012-2018) 145 ha L 2009	988,900	0,000	988,900
17	Lauf a.d.Pegnitz, Stadt / Nürnberger Land	Lauf links (2013-2018) 36,87 ha S 2013	154,400	0,000	154,400
18	Mainleus, Markt / Kulmbach	Ortskern Hornschuchshausen (2015) 0 ha L 2015	60,000	0,000	60,000
19	Maßbach, Markt / Bad Kissingen	Altort Maßbach (2017-2018) 15 ha L 2017	221,000	0,000	221,000
20	Maxhütte-Haidhof, Stadt / Schwandorf	Ortskern Untersuchungsgebiet (2009-2014) 97,9 ha L 2009	225,200	0,000	225,200
21	Neustadt b.Coburg, Große Kreisstadt / Coburg	Siemensring (2002, 2006, 2008-2016, 2018) 11 ha L 2002	536,400	0,000	536,400

Bundesprogramm zur Städtebauförderung (2019)

Programm: Soziale Stadt

Land: Bayern

Lfd. Nr.	Gemeinde- Ortsteil Kreis	Bezeichnung der Maßnahme (Förderung in Programmjahren) Gebietsgröße (ha) Städtischer Bereich (S) Ländlicher Bereich (L) Aufnahme in das Bundesprogramm	Bundesmittel (in Tausend Euro) ggfs. davon Modellvorhaben ggfs. davon Zinsen		
			bis einschl. 2018	Programmjahr 2019	insgesamt
ruhende Maßnahmen					
22	Nürnberg / Nürnberg	Nordostbahnhof MV Projekt Berufseinstieg Sanierungsgebiet (1999-2010, 2014) 24 ha S 1999	1.732,953 37,700	0,000 0,000	1.732,953 37,700
23	Oberschleißheim / München	Parksiedlung Untersuchungsgebiet (2009-2018) 24 ha S 2009	1.151,400	0,000	1.151,400
24	Pilsting, Markt / Dingolfing-Landau	Marktkern (2017-2018) 21 ha L 2017	815,000	0,000	815,000
25	Redwitz a.d.Rodach / Lichtenfels	Ortskern Sanierungsgebiet (2009-2011, 2016-2018) 12,5 ha L 2009	413,400	0,000	413,400
26	Rehau, Stadt / Hof	Stadtkern (2017-2018) 32,5 ha L 2017	129,000	0,000	129,000
27	Rinchnach / Regen	Ortskern (2016-2018) 12,5 ha L 2016	900,000	0,000	900,000
28	Rödental, Stadt / Coburg	Ortskern Quartier Schlesierstraße (2015-2018) 7 ha L 2015	110,700	0,000	110,700



Bundesprogramm zur Städtebauförderung (2019)

Programm: Soziale Stadt

Land: Bayern

Lfd. Nr.	Gemeinde- Ortsteil Kreis	Bezeichnung der Maßnahme (Förderung in Programmjahren) Gebietsgröße (ha) Städtischer Bereich (S) Ländlicher Bereich (L) Aufnahme in das Bundesprogramm	Bundesmittel (in Tausend Euro) ggfs. davon Modellvorhaben ggfs. davon Zinsen		
			bis einschl. 2018	Programmjahr 2019	insgesamt
ruhende Maßnahmen					
29	Schirnding, Markt / Wunsiedel i.Fichtelgebirge	Ortskern (2017-2018) 37 ha L 2017	1.142,000	0,000	1.142,000
30	Strullendorf / Bamberg	Ortsmitte (2017-2018) 29 ha S 2017	105,000	0,000	105,000
31	Tittmoning, Stadt / Traunstein	Unteres Burgfeld Untersuchungsgebiet (2009, 2012-2018) 12,5 ha L 2009	532,000	0,000	532,000
32	Wiesenbronn / Kitzingen	Altortbereich (2016-2018) 30 ha L 2016	78,000	0,000	78,000
	ruhende Maßnahmen	Gesamtförderung davon Modellvorhaben	26.440,053 1.116,600	0,000 0,000	26.440,053 1.116,600



Bundesprogramm zur Städtebauförderung (2019)

Programm: Soziale Stadt

Land: Bayern

Lfd. Nr.	Gemeinde- Ortsteil Kreis	Bezeichnung der Maßnahme (Förderung in Programmjahren) Gebietsgröße (ha) Städtischer Bereich (S) Ländlicher Bereich (L) Aufnahme in das Bundesprogramm	Bundesmittel (in Tausend Euro) ggfs. davon Modellvorhaben ggfs. davon Zinsen		
			bis einschl. 2018	Programmjahr 2019	insgesamt
ausfinanzierte Maßnahmen					
1	Amberg / Amberg	Am Bergsteig Sanierungsgebiet (1999-2000, 2002-03, 2006-2010) 37 ha L 1999	1.040,000	0,000	1.040,000
2	Bodolz / Lindau (Bodensee)	Bodolz und Enzisweiler Sanierungsgebiet (2002-2008, 2010) 59 ha L 2002	655,230	0,000	655,230
3	Krumbach (Schwaben), Stadt / Günzburg	Quartier Markgrafenstr/Kammel Sanierungsgebiet (2001-2003, 2005-2009, 2011) 7 ha L 2001	359,063	0,000	359,063
4	Langweid a. Lech / Augsburg	Langweid-Ort Untersuchungsgebiet (2009) 21,5 ha S 2009	3,000	0,000	3,000
5	Leipheim, Stadt / Günzburg	Südlich der Heerstraße Sanierungsgebiet (2002-2008) 9,8 ha L 2002	312,500	0,000	312,500
6	Lindau (Bodensee), Große Kreisstadt / Lindau (Bodensee)	Ortsteil Zech Sanierungsgebiet VI (2001-2010) 137,4 ha L 2001	457,206	0,000	457,206
7	Peißenberg, Markt / Weilheim-Schongau	Wörth Zentrum Untersuchungsgebiet (2009-2012) 175 ha L 2009	167,200	0,000	167,200



Bundesprogramm zur Städtebauförderung (2019)

Programm: Soziale Stadt

Land: Bayern

Lfd. Nr.	Gemeinde- Ortsteil Kreis	Bezeichnung der Maßnahme (Förderung in Programmjahren) Gebietsgröße (ha) Städtischer Bereich (S) Ländlicher Bereich (L) Aufnahme in das Bundesprogramm	Bundesmittel (in Tausend Euro) ggfs. davon Modellvorhaben ggfs. davon Zinsen		
			bis einschl. 2018	Programmjahr 2019	insgesamt
ausfinanzierte Maßnahmen					
8	Zirndorf, Stadt / Fürth	Nordstadt West MV RUMS Sanierungsgebiet (2002) 15,8 ha S 2002	1.055,100 51,600	0,000 0,000	1.055,100 51,600
	ausfinanzierte Maßnahmen	Gesamtförderung davon Modellvorhaben	4.049,299 51,600	0,000 0,000	4.049,299 51,600

Bundesprogramm zur Städtebauförderung (2019)

Programm: Soziale Stadt

Land: Bayern

Lfd. Nr.	Gemeinde- Ortsteil Kreis	Bezeichnung der Maßnahme (Förderung in Programmjahren) Gebietsgröße (ha) Städtischer Bereich (S) Ländlicher Bereich (L) Aufnahme in das Bundesprogramm	Bundesmittel (in Tausend Euro) ggfs. davon Modellvorhaben ggfs. davon Zinsen		
			bis einschl. 2018	Programmjahr 2019	insgesamt
abgerechnete Maßnahmen					
1	Ansbach / Ansbach	Stadtkern Sanierungsgebiete 1 - 8a (2000-2010) 72,12 ha S 2000	5.917,406	0,000	5.917,406
2	Bad Griesbach i.Rottal, Stadt / Passau	Ortskern Sanierungsgebiet (2007-2012) 34 ha L 2007	775,000	0,000	775,000
3	Bamberg / Bamberg	Stadtteil Sand Sanierungsgebiet (2006-2007) 7,4 ha S 2006	415,810	0,000	415,810
4	Burgkirchen a.d.Alz / Altötting	Gendorf Untersuchungsgebiet (2007-2010) 60 ha L 2007	33,000	0,000	33,000
5	Fürstenfeldbruck, Große Kreisstadt / Fürstenfeldbruck	Heimstättenstraße Sanierungsgebiet (2003-2013) 13,7 ha S 2003	706,630	0,000	706,630
6	Kempton (Allgäu) / Kempton (Allgäu)	Thingers-Nord Sanierungsgebiet (1999-2010) 26,53 ha L 1999	1.117,122	0,000	1.117,122
7	München, Landeshauptstadt / München, Landeshauptstadt	Hasenberg Sanierungsgebiet MV Bildungspakt (1999-2006, 2009) 0 ha S 1999	2.816,982 46,200	0,000 0,000	2.816,982 46,200



Bundesprogramm zur Städtebauförderung (2019)

Programm: Soziale Stadt

Land: Bayern

Lfd. Nr.	Gemeinde- Ortsteil Kreis	Bezeichnung der Maßnahme (Förderung in Programmjahren) Gebietsgröße (ha) Städtischer Bereich (S) Ländlicher Bereich (L) Aufnahme in das Bundesprogramm	Bundesmittel (in Tausend Euro) ggfs. davon Modellvorhaben ggfs. davon Zinsen		
			bis einschl. 2018	Programmjahr 2019	insgesamt
abgerechnete Maßnahmen					
8	München, Landeshauptstadt / München, Landeshauptstadt	Milbertshofen Sanierungsgebiet Petuelring (2000-2009, 2012, 2014-2015) 6,13 ha S 2000	2.663,709	0,000	2.663,709
9	Regensburg / Regensburg	Humboldtstraße MV Bistro / Kiosk Sanierungsgebiet (1999-2010) 8,67 ha S 1999	2.601,817 38,700	0,000 0,000	2.601,817 38,700
10	Rosenheim / Rosenheim	Altstadt Ost Untersuchungsgebiet Soz.-Stadt-Gebiet (2005-2010) 75,77 ha L 2005	3.607,900	0,000	3.607,900
11	Schwabach / Schwabach	Schwalbenweg Sanierungsgebiet (1999-2004, 2007, 2009-2010) 1,3 ha S 1999	542,196	0,000	542,196
12	Sulzbach-Rosenberg, Stadt / Amberg- Sulzbach	Rosenberg-Ost Untersuchungsgebiet (2000-2003) 32,01 ha L 2000	125,613	0,000	125,613
13	Vohenstrauß, Stadt / Neustadt a.d.Waldnaab	Waidhauser Straße Sanierungsgebiet Südost (2001-2008) 6,4 ha L 2001	269,721	0,000	269,721



Bundesprogramm zur Städtebauförderung (2019)

Programm: Soziale Stadt

Land: Bayern

Lfd. Nr.	Gemeinde- Ortsteil Kreis	Bezeichnung der Maßnahme (Förderung in Programmjahren) Gebietsgröße (ha) Städtischer Bereich (S) Ländlicher Bereich (L) Aufnahme in das Bundesprogramm	Bundesmittel (in Tausend Euro) ggfs. davon Modellvorhaben ggfs. davon Zinsen		
			bis einschl. 2018	Programmjahr 2019	insgesamt
abgerechnete Maßnahmen					
14	Weiden i.d.OPf. / Weiden i.d.OPf.	Quartier Stockerhut MV Bildung /Qualifizierung Sanierungsgebiet (1999-2011) 10,15 ha L 1999	1.934,300 87,000	0,000 0,000	1.934,300 87,000
15	Würzburg / Würzburg	Heuchelhof-H1 MV Treffpunkt A. Schwimmbad Sanierungsgebiet (1999-2000, 2002-2010) 21,3 ha S 1999	1.049,230 285,000	0,000 0,000	1.049,230 285,000
	abgerechnete Maßnahmen	Gesamtförderung davon Modellvorhaben	24.576,436 456,900	0,000 0,000	24.576,436 456,900

Bundesprogramm zur Städtebauförderung (2019)

Programm: Soziale Stadt

Land: Bayern

		Finanzhilfe des Bundes bis einschl. 2018	Finanzhilfe des Bundes Programmjahr 2019	Finanzhilfe des Bundes insgesamt	
		1000 Euro	1000 Euro	1000 Euro	
- Zusammenstellung: L a u f e n d e Maßnahmen					
Sanierung Städtischer Bereich	Anzahl:	68	107.595,555	12.177,000	119.772,555
davon Maßnahmen mit Modellvorhaben/ für Modellvorhaben:		19	2.343,100	0,000	2.343,100
Sanierung Ländlicher Bereich	Anzahl:	79	76.175,577	9.284,000	85.459,577
davon Maßnahmen mit Modellvorhaben/ für Modellvorhaben:		15	1.529,400	0,000	1.529,400
laufende Maßnahmen	Anzahl:	147	183.771,132	21.461,000	205.232,132
davon Maßnahmen mit Modellvorhaben/ für Modellvorhaben:		34	3.872,500	0,000	3.872,500
- Zusammenstellung: R u h e n d e Maßnahmen					
Sanierung Städtischer Bereich	Anzahl:	12	16.572,353	0,000	16.572,353
davon Maßnahmen mit Modellvorhaben/ für Modellvorhaben:		4	684,800	0,000	684,800
Sanierung Ländlicher Bereich	Anzahl:	20	9.867,700	0,000	9.867,700
davon Maßnahmen mit Modellvorhaben/ für Modellvorhaben:		2	431,800	0,000	431,800
ruhende Maßnahmen	Anzahl:	32	26.440,053	0,000	26.440,053
davon Maßnahmen mit Modellvorhaben/ für Modellvorhaben:		6	1.116,600	0,000	1.116,600
- Zusammenstellung: A u s f i n a n z i e r t e Maßnahmen					
Sanierung Städtischer Bereich	Anzahl:	2	1.058,100	0,000	1.058,100
davon Maßnahmen mit Modellvorhaben/ für Modellvorhaben:		1	51,600	0,000	51,600
Sanierung Ländlicher Bereich	Anzahl:	6	2.991,199	0,000	2.991,199
ausfinanzierte Maßnahmen	Anzahl:	8	4.049,299		4.049,299
davon Maßnahmen mit Modellvorhaben/ für Modellvorhaben:		1	51,600	0,000	51,600
- Zusammenstellung: A b g e r e c h n e t e Maßnahmen					

Bundesprogramm zur Städtebauförderung (2019)

Programm: Soziale Stadt

Land: Bayern

		Finanzhilfe des Bundes bis einschl. 2018	Finanzhilfe des Bundes Programmjahr 2019	Finanzhilfe des Bundes insgesamt	
		1000 Euro	1000 Euro	1000 Euro	
<hr/>					
- Zusammenstellung: A b g e r e c h n e t e Maßnahmen					
Sanierung Städtischer Bereich	Anzahl:	8	16.713,780	0,000	16.713,780
davon Maßnahmen mit Modellvorhaben/ für Modellvorhaben:		3	369,900	0,000	369,900
Sanierung Ländlicher Bereich	Anzahl:	7	7.862,656	0,000	7.862,656
davon Maßnahmen mit Modellvorhaben/ für Modellvorhaben:		1	87,000	0,000	87,000
abgerechnete Maßnahmen	Anzahl:	15	24.576,436	0,000	24.576,436
davon Maßnahmen mit Modellvorhaben/ für Modellvorhaben:		4	456,900	0,000	456,900
<hr/>					
Summe: Bayern	Anzahl:	202	238.836,920	21.461,000	260.297,920
davon Maßnahmen mit Modellvorhaben/ für Modellvorhaben:		45	5.497,600	0,000	5.497,600
<hr/>					

Berlin



Bundesprogramm zur Städtebauförderung (2019)

Programm: Soziale Stadt

Land: Berlin

Lfd. Nr.	Gemeinde-Ortsteil Kreis	Bezeichnung der Maßnahme (Förderung in Programmjahren) Gebietsgröße (ha) Städtischer Bereich (S) Ländlicher Bereich (L) Aufnahme in das Bundesprogramm	Bundesmittel (in Tausend Euro) ggfs. davon Modellvorhaben ggfs. davon Zinsen		
			bis einschl. 2018	Programmjahr 2019	insgesamt
laufende Maßnahmen					
1	Berlin, Stadt / Berlin, Stadt	Mitte-Tiergarten-Wedding Brunnenstraße (2005-2010, 2012) 57 ha S 2005	3.108,859 277,329	170,000 0,000	3.278,859 277,329
2	Berlin, Stadt / Berlin, Stadt	Friedrichshain-Kreuzberg Zentrum Kreuzberg / Oranienstr (ehem. Neues Kreuzberger Zentrum/Wassertorplatz) (1999-2010, 2014) 38 ha S 1999	3.122,970 315,728	134,000 0,000	3.256,970 315,728
3	Berlin, Stadt / Berlin, Stadt	Neukölln Ganghoferstraße (2009-2010, 2014) 32 ha S 2009	1.824,539 81,515	147,000 0,000	1.971,539 81,515
4	Berlin, Stadt / Berlin, Stadt	Neukölln Donaustraße-Nord (2009-2010, 2012) 22 ha S 2009	1.159,893 87,348	301,000 0,000	1.460,893 87,348
5	Berlin, Stadt / Berlin, Stadt	Neukölln Flughafenstraße (2005) 25 ha S 2005	2.130,088 317,999	1.430,000 0,000	3.560,088 317,999
6	Berlin, Stadt / Berlin, Stadt	Neukölln Lipschitzallee/Gropiusstadt (2005-2010, 2012) 140 ha S 2005	2.636,058 314,709	325,000 0,000	2.961,058 314,709



Bundesprogramm zur Städtebauförderung (2019)

Programm: Soziale Stadt

Land: Berlin

Lfd. Nr.	Gemeinde- Ortsteil Kreis	Bezeichnung der Maßnahme (Förderung in Programmjahren) Gebietsgröße (ha) Städtischer Bereich (S) Ländlicher Bereich (L) Aufnahme in das Bundesprogramm	Bundesmittel (in Tausend Euro) ggfs. davon Modellvorhaben ggfs. davon Zinsen		
			bis einschl. 2018	Programmjahr 2019	insgesamt
laufende Maßnahmen					
7	Berlin, Stadt / Berlin, Stadt	Neukölln Dammwegsiedlung/Weiße Siedlung (2005) 15 ha S 2005	1.424,372 158,765	113,000 0,000	1.537,372 158,765
8	Berlin, Stadt / Berlin, Stadt	Neukölln Körnerpark (2005) 36 ha S 2005	3.896,220 385,195	477,000 0,000	4.373,220 385,195
9	Berlin, Stadt / Berlin, Stadt	Friedrichshain-Kreuzberg Werner-Düttmann-Siedlung (2005-2010, 2012) 9 ha S 2005	1.545,898 170,957	49,000 0,000	1.594,898 170,957
10	Berlin, Stadt / Berlin, Stadt	Neukölln Richardplatz-Süd (2005-2010, 2012) 45 ha S 2005	2.696,629 375,623	150,000 0,000	2.846,629 375,623
11	Berlin, Stadt / Berlin, Stadt	Friedrichshain-Kreuzberg Mariannenplatz (2005-2010, 2012) 18 ha S 2005	1.820,998 255,504	96,000 0,000	1.916,998 255,504
12	Berlin, Stadt / Berlin, Stadt	Marzahn-Hellersdorf Boulevard Kastanienallee (2017) 55,5 ha S 2017	517,000	169,000	686,000
13	Berlin, Stadt / Berlin, Stadt	Mitte-Tiergarten-Wedding Badstraße (2017) 98,8 ha S 2017	453,000	218,000	671,000

Bundesprogramm zur Städtebauförderung (2019)

Programm: Soziale Stadt

Land: Berlin

Lfd. Nr.	Gemeinde- Ortsteil Kreis	Bezeichnung der Maßnahme (Förderung in Programmjahren) Gebietsgröße (ha) Städtischer Bereich (S) Ländlicher Bereich (L) Aufnahme in das Bundesprogramm	Bundesmittel (in Tausend Euro) ggfs. davon Modellvorhaben ggfs. davon Zinsen		
			bis einschl. 2018	Programmjahr 2019	insgesamt
laufende Maßnahmen					
14	Berlin, Stadt / Berlin, Stadt	Spandau Spandauer Neustadt (2009) 43 ha S 2009	3.142,585 116,162	169,000 0,000	3.311,585 116,162
15	Berlin, Stadt / Berlin, Stadt	Friedrichshain-Kreuzberg Wassertorplatz (2005) 32 ha S 2005	2.546,385 280,048	444,000 0,000	2.990,385 280,048
16	Berlin, Stadt / Berlin, Stadt	Marzahn-Hellersdorf Hellersdorfer Promenade (2005) 73 ha S 2005	1.865,910 157,934	132,000 0,000	1.997,910 157,934
17	Berlin, Stadt / Berlin, Stadt	Neukölln Rollbergsiedlung (1999) 29 ha S 1999	2.915,585 180,807	125,000 0,000	3.040,585 180,807
18	Berlin, Stadt / Berlin, Stadt	Reinickendorf Letteplatz (2009) 87,39 ha S 2009	1.893,128 60,000	434,000 0,000	2.327,128 60,000
19	Berlin, Stadt / Berlin, Stadt	Tempelhof-Schöneberg Bülowstraße/Wohnen am Kleistpark (1999) 80 ha S 1999	3.953,682 287,558	121,000 0,000	4.074,682 287,558
20	Berlin, Stadt / Berlin, Stadt	Spandau Falkenhagener Feld-Ost (2005-2010, 2012) 73 ha S 2005	2.118,834 213,852	117,000 0,000	2.235,834 213,852

Bundesprogramm zur Städtebauförderung (2019)

Programm: Soziale Stadt

Land: Berlin

Lfd. Nr.	Gemeinde- Ortsteil Kreis	Bezeichnung der Maßnahme (Förderung in Programmjahren) Gebietsgröße (ha) Städtischer Bereich (S) Ländlicher Bereich (L) Aufnahme in das Bundesprogramm	Bundesmittel (in Tausend Euro) ggfs. davon Modellvorhaben ggfs. davon Zinsen		
			bis einschl. 2018	Programmjahr 2019	insgesamt
laufende Maßnahmen					
21	Berlin, Stadt / Berlin, Stadt	Marzahn-Hellersdorf Marzahn-Nord (1999) 251 ha S 1999	4.266,126 171,984	148,000 0,000	4.414,126 171,984
22	Berlin, Stadt / Berlin, Stadt	Mitte-Tiergarten-Wedding Ackerstraße (2005) 64,7 ha S 2005	2.500,838 325,318	144,000 0,000	2.644,838 325,318
23	Berlin, Stadt / Berlin, Stadt	Neukölln Schillerpromenade (1999-2010, 2012) 93 ha S 1999	4.208,283 355,315	177,000 0,000	4.385,283 355,315
24	Berlin, Stadt / Berlin, Stadt	Reinickendorf Klixstraße/Auguste-Viktoria-Allee (2017) 159,3 ha S 2017	739,000	206,000	945,000
25	Berlin, Stadt / Berlin, Stadt	Spandau Falkenhagener Feld-West (2005-2010, 2012) 65 ha S 2005	2.135,588 208,910	208,000 0,000	2.343,588 208,910
26	Berlin, Stadt / Berlin, Stadt	Mitte-Tiergarten-Wedding Beusselstr. - Moabit-West (1999) 132 ha S 1999	3.914,907 316,939	679,000 0,000	4.593,907 316,939
27	Berlin, Stadt / Berlin, Stadt	Mitte-Tiergarten-Wedding Soldiner-/Wollankstraße (1999) 71 ha S 1999	3.215,522 323,742	287,000 0,000	3.502,522 323,742



Bundesprogramm zur Städtebauförderung (2019)

Programm: Soziale Stadt

Land: Berlin

Lfd. Nr.	Gemeinde- Ortsteil Kreis	Bezeichnung der Maßnahme (Förderung in Programmjahren) Gebietsgröße (ha) Städtischer Bereich (S) Ländlicher Bereich (L) Aufnahme in das Bundesprogramm	Bundesmittel (in Tausend Euro) ggfs. davon Modellvorhaben ggfs. davon Zinsen		
			bis einschl. 2018	Programmjahr 2019	insgesamt
laufende Maßnahmen					
28	Berlin, Stadt / Berlin, Stadt	Treptow-Köpenick Kosmosviertel (2017) 37,6 ha S 2017	580,000	471,000	1.051,000
29	Berlin, Stadt / Berlin, Stadt	Marzahn-Hellersdorf Mehrower Allee (2005-2010, 2014) 59 ha S 2005	2.103,583 160,934	245,000 0,000	2.348,583 160,934
30	Berlin, Stadt / Berlin, Stadt	Mitte-Tiergarten-Wedding Moabit Ost Perlebeger-/Wilsnacker Str. (2009) 64,32 ha S 2009	1.610,723 81,459	1.318,000 0,000	2.928,723 81,459
31	Berlin, Stadt / Berlin, Stadt	Friedrichshain-Kreuzberg Mehringplatz (2005-2010, 2012) 25 ha S 2005	1.471,315 221,394	170,000 0,000	1.641,315 221,394
32	Berlin, Stadt / Berlin, Stadt	Neukölln Sonnenallee/High Deck (1999-2010, 2012) 32 ha S 1999	3.031,615 169,969	171,000 0,000	3.202,615 169,969
33	Berlin, Stadt / Berlin, Stadt	Spandau Heerstraße (2005) 116 ha S 2005	3.287,114 269,332	110,000 0,000	3.397,114 269,332
34	Berlin, Stadt / Berlin, Stadt	Mitte-Tiergarten-Wedding Reinickendorfer/Pankstraße (2001-2010, 2012) 74 ha S 2001	3.108,149 269,714	175,000 0,000	3.283,149 269,714



Bundesprogramm zur Städtebauförderung (2019)

Programm: Soziale Stadt

Land: Berlin

Lfd. Nr.	Gemeinde- Ortsteil Kreis	Bezeichnung der Maßnahme (Förderung in Programmjahren) Gebietsgröße (ha) Städtischer Bereich (S) Ländlicher Bereich (L) Aufnahme in das Bundesprogramm	Bundesmittel (in Tausend Euro) ggfs. davon Modellvorhaben ggfs. davon Zinsen		
			bis einschl. 2018	Programmjahr 2019	insgesamt
laufende Maßnahmen					
	laufende Maßnahmen	Gesamtförderung davon Modellvorhaben	80.945,396 6.912,043	9.830,000 0,000	90.775,396 6.912,043

Bundesprogramm zur Städtebauförderung (2019)

Programm: Soziale Stadt

Land: Berlin

Lfd. Nr.	Gemeinde- Ortsteil Kreis	Bezeichnung der Maßnahme (Förderung in Programmjahren) Gebietsgröße (ha) Städtischer Bereich (S) Ländlicher Bereich (L) Aufnahme in das Bundesprogramm	Bundesmittel (in Tausend Euro) ggfs. davon Modellvorhaben ggfs. davon Zinsen		
			bis einschl. 2018	Programmjahr 2019	insgesamt
ruhende Maßnahmen					
1	Berlin, Stadt / Berlin, Stadt	Mitte-Tiergarten-Wedding Sparrplatz (1999-2010, 2014-2016) 51 ha S 1999	2.628,732 283,185	0,000 0,000	2.628,732 283,185
2	Berlin, Stadt / Berlin, Stadt	Mitte-Tiergarten-Wedding Magdeburger Platz (1999-2010, 2014-2016) 74 ha S 1999	2.583,094 226,859	0,000 0,000	2.583,094 226,859
3	Berlin, Stadt / Berlin, Stadt	Friedrichshain-Kreuzberg Wrangelkiez (1999-2015) 46 ha S 1999	2.699,065 269,704	0,000 0,000	2.699,065 269,704
4	Berlin, Stadt / Berlin, Stadt	Neukölln Reuterplatz (2001-2010, 2012-2016) 66 ha S 2001	4.418,417 476,316	0,000 0,000	4.418,417 476,316
	ruhende Maßnahmen	Gesamtförderung davon Modellvorhaben	12.329,308 1.256,064	0,000 0,000	12.329,308 1.256,064

Bundesprogramm zur Städtebauförderung (2019)

Programm: Soziale Stadt

Land: Berlin

Lfd. Nr.	Gemeinde- Ortsteil Kreis	Bezeichnung der Maßnahme (Förderung in Programmjahren) Gebietsgröße (ha) Städtischer Bereich (S) Ländlicher Bereich (L) Aufnahme in das Bundesprogramm	Bundesmittel (in Tausend Euro) ggfs. davon Modellvorhaben ggfs. davon Zinsen		
			bis einschl. 2018	Programmjahr 2019	insgesamt
ausfinanzierte Maßnahmen					
1	Berlin, Stadt / Berlin, Stadt	Neukölln BENN Britz (2017) 0 ha S 2017	125,000	0,000	125,000
2	Berlin, Stadt / Berlin, Stadt	Neukölln Neukölln Nord Aktionsraum (2010) 460 ha S 2010	122,884	0,000	122,884
3	Berlin, Stadt / Berlin, Stadt	Friedrichshain-Kreuzberg Kreuzberg Nordost Aktionsraum (2010) 510 ha S 2010	145,809	0,000	145,809
4	Berlin, Stadt / Berlin, Stadt	Tempelhof-Schöneberg BENN Marienfelde (2017) 80 ha S 2017	200,000	0,000	200,000
5	Berlin, Stadt / Berlin, Stadt	Mitte-Tiergarten-Wedding Moabit Aktionsraum (2010) 1.450 ha S 2010	286,163	0,000	286,163
6	Berlin, Stadt / Berlin, Stadt	Spandau BENN Wilhelmstadt (2017) 0 ha S 2017	200,000	0,000	200,000
7	Berlin, Stadt / Berlin, Stadt	Reinickendorf BENN Wittenau Süd (2018) 256 ha S 2018	150,000	0,000	150,000



Bundesprogramm zur Städtebauförderung (2019)

Programm: Soziale Stadt

Land: Berlin

Lfd. Nr.	Gemeinde- Ortsteil Kreis	Bezeichnung der Maßnahme (Förderung in Programmjahren) Gebietsgröße (ha) Städtischer Bereich (S) Ländlicher Bereich (L) Aufnahme in das Bundesprogramm	Bundesmittel (in Tausend Euro) ggfs. davon Modellvorhaben ggfs. davon Zinsen		
			bis einschl. 2018	Programmjahr 2019	insgesamt
ausfinanzierte Maßnahmen					
	ausfinanzierte Maßnahmen	Gesamtförderung davon Modellvorhaben	1.229,856	0,000	1.229,856



Bundesprogramm zur Städtebauförderung (2019)

Programm: Soziale Stadt

Land: Berlin

Lfd. Nr.	Gemeinde- Ortsteil Kreis	Bezeichnung der Maßnahme (Förderung in Programmjahren) Gebietsgröße (ha) Städtischer Bereich (S) Ländlicher Bereich (L) Aufnahme in das Bundesprogramm	Bundesmittel (in Tausend Euro) ggfs. davon Modellvorhaben ggfs. davon Zinsen		
			bis einschl. 2018	Programmjahr 2019	insgesamt
abgerechnete Maßnahmen					
1	Berlin, Stadt / Berlin, Stadt	Prenzl.Bg-Pankow-Weißensee Falkplatz (1999-2004) 62 ha S 1999	968,540	0,000	968,540
2	Berlin, Stadt / Berlin, Stadt	Treptow-Köpenick Oberschöneweide (1999-2006) 62 ha S 1999	963,511	0,000	963,511
3	Berlin, Stadt / Berlin, Stadt	Prenzl.Bg-Pankow-Weißensee Helmholtzplatz (1999-2004) 84 ha S 1999	1.461,379	0,000	1.461,379
4	Berlin, Stadt / Berlin, Stadt	Friedrichshain-Kreuzberg Boxhagener Platz (1999-2004) 75 ha S 1999	1.236,492	0,000	1.236,492
	abgerechnete Maßnahmen	Gesamtförderung davon Modellvorhaben	4.629,922	0,000	4.629,922

Bundesprogramm zur Städtebauförderung (2019)

Programm: Soziale Stadt

Land: Berlin

		Finanzhilfe des Bundes bis einschl. 2018	Finanzhilfe des Bundes Programmjahr 2019	Finanzhilfe des Bundes insgesamt	
		1000 Euro	1000 Euro	1000 Euro	
- Zusammenstellung: L a u f e n d e Maßnahmen					
Sanierung Städtischer Bereich	Anzahl:	34	80.945,396	9.830,000	90.775,396
davon Maßnahmen mit Modellvorhaben/ für Modellvorhaben:		30	6.912,043	0,000	6.912,043
Sanierung Ländlicher Bereich	Anzahl:	0	0,000	0,000	0,000
laufende Maßnahmen	Anzahl:	34	80.945,396	9.830,000	90.775,396
davon Maßnahmen mit Modellvorhaben/ für Modellvorhaben:		30	6.912,043	0,000	6.912,043
- Zusammenstellung: R u h e n d e Maßnahmen					
Sanierung Städtischer Bereich	Anzahl:	4	12.329,308	0,000	12.329,308
davon Maßnahmen mit Modellvorhaben/ für Modellvorhaben:		4	1.256,064	0,000	1.256,064
Sanierung Ländlicher Bereich	Anzahl:	0	0,000	0,000	0,000
ruhende Maßnahmen	Anzahl:	4	12.329,308	0,000	12.329,308
davon Maßnahmen mit Modellvorhaben/ für Modellvorhaben:		4	1.256,064	0,000	1.256,064
- Zusammenstellung: A u s f i n a n z i e r t e Maßnahmen					
Sanierung Städtischer Bereich	Anzahl:	7	1.229,856	0,000	1.229,856
Sanierung Ländlicher Bereich	Anzahl:	0	0,000	0,000	0,000
ausfinanzierte Maßnahmen	Anzahl:	7	1.229,856	0,000	1.229,856
davon Maßnahmen mit Modellvorhaben/ für Modellvorhaben:					
- Zusammenstellung: A b g e r e c h n e t e Maßnahmen					
Sanierung Städtischer Bereich	Anzahl:	4	4.629,922		4.629,922
Sanierung Ländlicher Bereich	Anzahl:	0	0,000	0,000	0,000
abgerechnete Maßnahmen	Anzahl:	4	4.629,922		4.629,922
davon Maßnahmen mit Modellvorhaben/ für Modellvorhaben:					

Summe: Berlin	Anzahl:	49	99.134,482	9.830,000	108.964,482
davon Maßnahmen mit Modellvorhaben/ für Modellvorhaben:		34	8.168,107	0,000	8.168,107

Brandenburg



Bundesprogramm zur Städtebauförderung (2019)

Programm: Soziale Stadt

Land: Brandenburg

Lfd. Nr.	Gemeinde-Ortsteil Kreis	Bezeichnung der Maßnahme (Förderung in Programmjahren) Gebietsgröße (ha) Städtischer Bereich (S) Ländlicher Bereich (L) Aufnahme in das Bundesprogramm	Bundesmittel (in Tausend Euro) ggfs. davon Modellvorhaben ggfs. davon Zinsen		
			bis einschl. 2018	Programmjahr 2019	insgesamt
laufende Maßnahmen					
1	Bad Belzig, Stadt / Potsdam-Mittelmark	Klinkengrund 1.283 WE (2015) 26,7 ha S 2015	511,000	125,000	636,000
2	Bad Freienwalde (Oder), Stadt / Märkisch-Oderland	Kernstadt 1.465 WE (2016) 44,11 ha S 2016	784,500	165,000	949,500
3	Beeskow, Stadt / Oder-Spree	Luchgraben 500 WE (2015) 30 ha S 2015	2.262,929	400,000	2.662,929
4	Brandenburg an der Havel, Stadt / Brandenburg an der Havel, Stadt	Neubaugebiet Hohenstücken 6.075 WE (2002-2009, 2014-2015, 2019) 154 ha S 2002	2.805,984 473,670	75,000 0,000	2.880,984 473,670
5	Cottbus, Stadt / Cottbus, Stadt	Sachsendorf-Madlow 7.046 WE (1999-2007, 2016, 2018) 228 ha S 1999	3.122,480	100,000	3.222,480
6	Cottbus, Stadt / Cottbus, Stadt	Sandow 8.856 WE (2008) 169 ha S 2008	4.344,317	1.000,000	5.344,317
7	Cottbus, Stadt / Cottbus, Stadt	Neu-Schmellwitz 3.361 WE (2007) 95 ha S 2007	643,510 107,200	35,000 0,000	678,510 107,200



Bundesprogramm zur Städtebauförderung (2019)

Programm: Soziale Stadt

Land: Brandenburg

Lfd. Nr.	Gemeinde- Ortsteil Kreis	Bezeichnung der Maßnahme (Förderung in Programmjahren) Gebietsgröße (ha) Städtischer Bereich (S) Ländlicher Bereich (L) Aufnahme in das Bundesprogramm	Bundesmittel (in Tausend Euro) ggfs. davon Modellvorhaben ggfs. davon Zinsen		
			bis einschl. 2018	Programmjahr 2019	insgesamt
laufende Maßnahmen					
8	Eberswalde, Stadt / Barnim	Brandenburgisches Viertel 4.338 WE (1999-2011, 2014-2015, 2019) 82 ha S 1999	1.278,547 225,096	75,000 0,000	1.353,547 225,096
9	Eisenhüttenstadt, Stadt / Oder-Spree	Innenstadt 8.220 WE (2005-2009, 2013) 272 ha S 2005	2.762,436 314,653	25,000 0,000	2.787,436 314,653
10	Forst (Lausitz), Stadt / Spree-Neiße	Forster Innenstadt 5.126 WE (2006) 302 ha S 2006	2.463,424 442,424	246,500 0,000	2.709,924 442,424
11	Frankfurt (Oder), Stadt / Frankfurt (Oder), Stadt	Innenstadt/Beresinchen 10.406 WE (2007) 228 ha S 2007	3.486,952 458,357	37,500 0,000	3.524,452 458,357
12	Fürstenwalde/Spree, Stadt / Oder-Spree	Fürstenwalde Nord 2.861 WE (1999-2002, 2004-2007, 2009-2012, 2014) 66,2 ha S 1999	1.683,939 55,333	300,000 0,000	1.983,939 55,333
13	Großräschen, Stadt / Oberspreewald- Lausitz	Malerviertel 3.406 WE (2016) 122,9 ha S 2016	515,000	200,000	715,000
14	Guben, Stadt / Spree- Neiße	Oberstadt 4.682 WE (2009-2012, 2014-2015, 2018) 113,2 ha S 2009	707,183	40,000	747,183



Bundesprogramm zur Städtebauförderung (2019)

Programm: Soziale Stadt

Land: Brandenburg

Lfd. Nr.	Gemeinde- Ortsteil Kreis	Bezeichnung der Maßnahme (Förderung in Programmjahren) Gebietsgröße (ha) Städtischer Bereich (S) Ländlicher Bereich (L) Aufnahme in das Bundesprogramm	Bundesmittel (in Tausend Euro) ggfs. davon Modellvorhaben ggfs. davon Zinsen		
			bis einschl. 2018	Programmjahr 2019	insgesamt
laufende Maßnahmen					
15	Jüterbog, Stadt / Teltow-Fläming	Jüterbog II 650 WE (2015) 34 ha S 2015	440,000	125,000	565,000
16	Königs Wusterhausen, Stadt / Dahme-Spreewald	Neubaugebiet 4.200 WE (2018) 107 ha S 2018	750,000	725,000	1.475,000
17	Kyritz, Stadt / Ostprignitz-Ruppin	Kyritz West 1.697 WE (2016) 72,5 ha S 2016	675,000	190,000	865,000
18	Lauchhammer, Stadt / Oberspreewald- Lausitz	Erweitertes Stadtzentrum 3.100 WE (2017) 170 ha S 2017	285,000	25,000	310,000
19	Lübbenau/Spreewald, Stadt / Oberspreewald- Lausitz	Neustadt Lübbenau 7.366WE (1999) 250 ha S 1999	3.876,824 1.030,300	125,000 0,000	4.001,824 1.030,300
20	Luckenwalde, Stadt / Teltow-Fläming	Am Rötheграben 2.480 WE (2009-2010, 2012-2017, 2019) 51,3 ha S 2009	864,341 17,080	125,000 0,000	989,341 17,080
21	Nauen, Stadt / Havelland	Nauen 1.200 WE (2014) 41,5 ha S 2014	1.761,000	550,000	2.311,000

Bundesprogramm zur Städtebauförderung (2019)

Programm: Soziale Stadt

Land: Brandenburg

Lfd. Nr.	Gemeinde- Ortsteil Kreis	Bezeichnung der Maßnahme (Förderung in Programmjahren) Gebietsgröße (ha) Städtischer Bereich (S) Ländlicher Bereich (L) Aufnahme in das Bundesprogramm	Bundesmittel (in Tausend Euro) ggfs. davon Modellvorhaben ggfs. davon Zinsen		
			bis einschl. 2018	Programmjahr 2019	insgesamt
laufende Maßnahmen					
22	Neuruppin, Stadt / Ostprignitz-Ruppin	Wohnkomplex I - III 4.500 WE (1999-2006, 2008) 104,3 ha S 1999	4.247,077 1.328,532	150,000 0,000	4.397,077 1.328,532
23	Potsdam, Stadt / Potsdam, Stadt	Stern/Drewitz 10.840 WE (1999, 2001) 205 ha S 1999	7.474,485 602,764	175,000 0,000	7.649,485 602,764
24	Potsdam, Stadt / Potsdam, Stadt	Schlaatz 5.538 WE (2006-2008, 2012-2013, 2015, 2017) 76,2 ha S 2006	1.275,500	175,000	1.450,500
25	Rüdersdorf bei Berlin / Märkisch-Oderland	Wohngebiet "Brücke" 1.600 WE (2013) 31,3 ha S 2013	1.395,016	500,000	1.895,016
26	Schwedt/Oder, Stadt / Uckermark	Obere Talsandterrassen 4.564 WE (1999-2010, 2013) 138,15 ha S 1999	2.930,367 51,806	125,000 0,000	3.055,367 51,806
27	Strausberg, Stadt / Märkisch-Oderland	Hegemühle 2.200 WE (2014) 33 ha S 2014	2.280,875	850,000	3.130,875
28	Wriezen, Stadt / Märkisch-Oderland	Kernstadt 2.214 WE (2016) 50,5 ha S 2016	275,000	25,000	300,000



Bundesprogramm zur Städtebauförderung (2019)

Programm: Soziale Stadt

Land: Brandenburg

Lfd. Nr.	Gemeinde- Ortsteil Kreis	Bezeichnung der Maßnahme (Förderung in Programmjahren) Gebietsgröße (ha) Städtischer Bereich (S) Ländlicher Bereich (L) Aufnahme in das Bundesprogramm	Bundesmittel (in Tausend Euro) ggfs. davon Modellvorhaben ggfs. davon Zinsen		
			bis einschl. 2018	Programmjahr 2019	insgesamt
laufende Maßnahmen					
	laufende Maßnahmen	Gesamtförderung davon Modellvorhaben	55.902,686 5.107,215	6.689,000 0,000	62.591,686 5.107,215



Bundesprogramm zur Städtebauförderung (2019)

Programm: Soziale Stadt

Land: Brandenburg

Lfd. Nr.	Gemeinde- Ortsteil Kreis	Bezeichnung der Maßnahme (Förderung in Programmjahren) Gebietsgröße (ha) Städtischer Bereich (S) Ländlicher Bereich (L) Aufnahme in das Bundesprogramm	Bundesmittel (in Tausend Euro) ggfs. davon Modellvorhaben ggfs. davon Zinsen		
			bis einschl. 2018	Programmjahr 2019	insgesamt
ruhende Maßnahmen					
1	Rheinsberg, Stadt / Ostprignitz-Ruppin	Rheinsberg-Ost 1.022 WE (2014-2018) 29,7 ha S 2014	953,384	0,000	953,384
2	Velten, Stadt / Oberhavel	Velten Süd 1.549 WE (2001-2006, 2010, 2015- 2018) 50 ha S 2001	1.599,454	0,000	1.599,454
	ruhende Maßnahmen	Gesamtförderung davon Modellvorhaben	2.552,838	0,000	2.552,838



Bundesprogramm zur Städtebauförderung (2019)

Programm: Soziale Stadt

Land: Brandenburg

Lfd. Nr.	Gemeinde- Ortsteil Kreis	Bezeichnung der Maßnahme (Förderung in Programmjahren) Gebietsgröße (ha) Städtischer Bereich (S) Ländlicher Bereich (L) Aufnahme in das Bundesprogramm	Bundesmittel (in Tausend Euro) ggfs. davon Modellvorhaben ggfs. davon Zinsen		
			bis einschl. 2018	Programmjahr 2019	insgesamt
ausfinanzierte Maßnahmen					
1	Potsdam, Stadt / Potsdam, Stadt	Innenstadt 8.924 WE (2001-2005) 140 ha S 2001	2.799,402	0,000	2.799,402
2	Prenzlau, Stadt / Uckermark	Neubaugebiet "Igelpfuhl" 2.610 WE (1999-2005) 63 ha S 1999	991,368	0,000	991,368
3	Senftenberg, Stadt / Oberspreewald- Lausitz	Westliche Innenstadt 2.200 WE (2002-2006, 2008-2011) 60 ha S 2002	732,321	0,000	732,321
4	Wittenberge, Stadt / Prignitz	SG Jahnschulviertel 2.173 WE (1999-2000, 2004-05, 2007) 27 ha S 1999	238,579 45,333	0,000 0,000	238,579 45,333
	ausfinanzierte Maßnahmen	Gesamtförderung davon Modellvorhaben	4.761,670 45,333	0,000 0,000	4.761,670 45,333

Bundesprogramm zur Städtebauförderung (2019)

Programm: Soziale Stadt

Land: Brandenburg

			Finanzhilfe des Bundes bis einschl. 2018	Finanzhilfe des Bundes Programmjahr 2019	Finanzhilfe des Bundes insgesamt
			1000 Euro	1000 Euro	1000 Euro
<hr/>					
- Zusammenstellung: L a u f e n d e Maßnahmen					
Sanierung Städtischer Bereich	Anzahl:	28	55.902,686	6.689,000	62.591,686
davon Maßnahmen mit Modellvorhaben/ für Modellvorhaben:		12	5.107,215	0,000	5.107,215
Sanierung Ländlicher Bereich	Anzahl:	0	0,000	0,000	0,000
laufende Maßnahmen	Anzahl:	28	55.902,686	6.689,000	62.591,686
davon Maßnahmen mit Modellvorhaben/ für Modellvorhaben:		12	5.107,215	0,000	5.107,215
<hr/>					
- Zusammenstellung: R u h e n d e Maßnahmen					
Sanierung Städtischer Bereich	Anzahl:	2	2.552,838	0,000	2.552,838
Sanierung Ländlicher Bereich	Anzahl:	0	0,000	0,000	0,000
ruhende Maßnahmen	Anzahl:	2	2.552,838	0,000	2.552,838
davon Maßnahmen mit Modellvorhaben/ für Modellvorhaben:					
<hr/>					
- Zusammenstellung: A u s f i n a n z i e r t e Maßnahmen					
Sanierung Städtischer Bereich	Anzahl:	4	4.761,670	0,000	4.761,670
davon Maßnahmen mit Modellvorhaben/ für Modellvorhaben:		1	45,333	0,000	45,333
Sanierung Ländlicher Bereich	Anzahl:	0	0,000	0,000	0,000
ausfinanzierte Maßnahmen	Anzahl:	4	4.761,670	0,000	4.761,670
davon Maßnahmen mit Modellvorhaben/ für Modellvorhaben:		1	45,333	0,000	45,333
<hr/>					
Summe: Brandenburg	Anzahl:	34	63.217,194	6.689,000	69.906,194
davon Maßnahmen mit Modellvorhaben/ für Modellvorhaben:		13	5.152,548	0,000	5.152,548
<hr/>					

Bremen



Bundesprogramm zur Städtebauförderung (2019)

Programm: Soziale Stadt

Land: Bremen

Lfd. Nr.	Gemeinde- Ortsteil Kreis	Bezeichnung der Maßnahme (Förderung in Programmjahren) Gebietsgröße (ha) Städtischer Bereich (S) Ländlicher Bereich (L) Aufnahme in das Bundesprogramm	Bundesmittel (in Tausend Euro) ggfs. davon Modellvorhaben ggfs. davon Zinsen		
			bis einschl. 2018	Programmjahr 2019	insgesamt
laufende Maßnahmen					
1	Bremen, Stadt / Bremen, Stadt	Hemelingen Wohnsiedlungen im Bereich Drillstraße/Hinter den Ellern (1999) 926,2 ha S 1999	2.092,091 20,667	60,000 0,000	2.152,091 20,667
2	Bremen, Stadt / Bremen, Stadt	Lüssum-Bockhorn Wohnsiedlungen Lüssumer Ring, Lüssumer Heide (1999) 509 ha S 1999	1.525,251 13,749	60,000 0,000	1.585,251 13,749
3	Bremen, Stadt / Bremen, Stadt	Ohlenhof, Gröpelingen, Lindenhof Wohnsiedlungen im Bereich Gröpelingen Oslebshausen (1999) 971,72 ha S 1999	4.969,790 38,557	930,000 0,000	5.899,790 38,557
4	Bremen, Stadt / Bremen, Stadt	Großsiedlung Grohner Dühne (1999-2017, 2019) 203,7 ha S 1999	467,876 18,906	30,000 0,000	497,876 18,906
5	Bremen, Stadt / Bremen, Stadt	Großsiedlungen Osterholz-Tenever (1999) 231 ha S 1999	1.299,077 13,490	60,000 0,000	1.359,077 13,490
6	Bremen, Stadt / Bremen, Stadt	Osterholz/Ellenerbrok-Schevemoor Schweizer Viertel (2009) 247,23 ha S 2009	1.276,000	300,000	1.576,000

Bundesprogramm zur Städtebauförderung (2019)

Programm: Soziale Stadt

Land: Bremen

Lfd. Nr.	Gemeinde- Ortsteil Kreis	Bezeichnung der Maßnahme (Förderung in Programmjahren) Gebietsgröße (ha) Städtischer Bereich (S) Ländlicher Bereich (L) Aufnahme in das Bundesprogramm	Bundesmittel (in Tausend Euro) ggfs. davon Modellvorhaben ggfs. davon Zinsen		
			bis einschl. 2018	Programmjahr 2019	insgesamt
laufende Maßnahmen					
7	Bremen, Stadt / Bremen, Stadt	Huckelriede/Kattenturm Sielhof (2007) 145 ha S 2007	264,000	200,000	464,000
8	Bremen, Stadt / Bremen, Stadt	Neue Vahr Nord Neue Vahr Südwest Neue Vahr Südost (1999) 180,24 ha S 1999	1.178,251 23,607	100,000 0,000	1.278,251 23,607
9	Bremen, Stadt / Bremen, Stadt	Kattenturm-Mitte (1999) 330 ha S 1999	1.308,879 27,176	60,000 0,000	1.368,879 27,176
10	Bremen, Stadt / Bremen, Stadt	Großsiedlungen im Bereich Sodenmatt/Kirchhuchting (1999) 549 ha S 1999	1.711,251 7,709	260,000 0,000	1.971,251 7,709
11	Bremerhaven, Stadt / Bremerhaven, Stadt	Wulsdorf Dreiberger (2014) 11,7 ha S 2014	947,000	250,000	1.197,000
12	Bremerhaven, Stadt / Bremerhaven, Stadt	Wulsdorf Ringstraße (1999-2012, 2014, 2018) 6,6 ha S 1999	1.584,023 133,000	60,000 0,000	1.644,023 133,000
	laufende Maßnahmen	Gesamtförderung davon Modellvorhaben	18.623,489 296,861	2.370,000 0,000	20.993,489 296,861



Bundesprogramm zur Städtebauförderung (2019)

Programm: Soziale Stadt

Land: Bremen

Lfd. Nr.	Gemeinde- Ortsteil Kreis	Bezeichnung der Maßnahme (Förderung in Programmjahren) Gebietsgröße (ha) Städtischer Bereich (S) Ländlicher Bereich (L) Aufnahme in das Bundesprogramm	Bundesmittel (in Tausend Euro) ggfs. davon Modellvorhaben ggfs. davon Zinsen		
			bis einschl. 2018	Programmjahr 2019	insgesamt
ausfinanzierte Maßnahmen					
1	Bremen, Stadt / Bremen, Stadt	Marßeler Feld (1999-2008) 96 ha S 1999	456,969 12,916	0,000 0,000	456,969 12,916
	ausfinanzierte Maßnahmen	Gesamtförderung davon Modellvorhaben	456,969 12,916	0,000 0,000	456,969 12,916



Bundesprogramm zur Städtebauförderung (2019)

Programm: Soziale Stadt

Land: Bremen

Lfd. Nr.	Gemeinde- Ortsteil Kreis	Bezeichnung der Maßnahme (Förderung in Programmjahren) Gebietsgröße (ha) Städtischer Bereich (S) Ländlicher Bereich (L) Aufnahme in das Bundesprogramm	Bundesmittel (in Tausend Euro) ggfs. davon Modellvorhaben ggfs. davon Zinsen		
			bis einschl. 2018	Programmjahr 2019	insgesamt
abgerechnete Maßnahmen					
1	Bremen, Stadt / Bremen, Stadt	Großsiedlung Blockdiek (1999-2007) 90,9 ha S 1999	397,135 13,702	0,000 0,000	397,135 13,702
	abgerechnete Maßnahmen	Gesamtförderung davon Modellvorhaben	397,135 13,702	0,000 0,000	397,135 13,702

Bundesprogramm zur Städtebauförderung (2019)

Programm: Soziale Stadt

Land: Bremen

			Finanzhilfe des Bundes bis einschl. 2018	Finanzhilfe des Bundes Programmjahr 2019	Finanzhilfe des Bundes insgesamt
			1000 Euro	1000 Euro	1000 Euro
- Zusammenstellung: L a u f e n d e Maßnahmen					
Sanierung Städtischer Bereich	Anzahl:	12	18.623,489	2.370,000	20.993,489
davon Maßnahmen mit Modellvorhaben/ für Modellvorhaben:		9	296,861	0,000	296,861
Sanierung Ländlicher Bereich	Anzahl:	0	0,000	0,000	0,000
laufende Maßnahmen	Anzahl:	12	18.623,489	2.370,000	20.993,489
davon Maßnahmen mit Modellvorhaben/ für Modellvorhaben:		9	296,861	0,000	296,861
- Zusammenstellung: A u s f i n a n z i e r t e Maßnahmen					
Sanierung Städtischer Bereich	Anzahl:	1	456,969	0,000	456,969
davon Maßnahmen mit Modellvorhaben/ für Modellvorhaben:		1	12,916	0,000	12,916
Sanierung Ländlicher Bereich	Anzahl:	0	0,000	0,000	0,000
ausfinanzierte Maßnahmen	Anzahl:	1	456,969	0,000	456,969
davon Maßnahmen mit Modellvorhaben/ für Modellvorhaben:		1	12,916	0,000	12,916
- Zusammenstellung: A b g e r e c h n e t e Maßnahmen					
Sanierung Städtischer Bereich	Anzahl:	1	397,135	0,000	397,135
davon Maßnahmen mit Modellvorhaben/ für Modellvorhaben:		1	13,702	0,000	13,702
Sanierung Ländlicher Bereich	Anzahl:	0	0,000	0,000	0,000
abgerechnete Maßnahmen	Anzahl:	1	397,135	0,000	397,135
davon Maßnahmen mit Modellvorhaben/ für Modellvorhaben:		1	13,702	0,000	13,702
Summe: Bremen	Anzahl:	14	19.477,593	2.370,000	21.847,593
davon Maßnahmen mit Modellvorhaben/ für Modellvorhaben:		11	323,479	0,000	323,479

Hamburg



Bundesprogramm zur Städtebauförderung (2019)

Programm: Soziale Stadt

Land: Hamburg

Lfd. Nr.	Gemeinde- Ortsteil Kreis	Bezeichnung der Maßnahme (Förderung in Programmjahren) Gebietsgröße (ha) Städtischer Bereich (S) Ländlicher Bereich (L) Aufnahme in das Bundesprogramm	Bundesmittel (in Tausend Euro) ggfs. davon Modellvorhaben ggfs. davon Zinsen		
			bis einschl. 2018	Programmjahr 2019	insgesamt
laufende Maßnahmen					
1	Hamburg, Freie und Hansestadt / Hamburg, Freie und Hansestadt	Altona Altstadt Entwicklungsquartier (2007-2011, 2013) 189 ha S 2007	4.452,000 195,000	609,000 0,000	5.061,000 195,000
2	Hamburg, Freie und Hansestadt / Hamburg, Freie und Hansestadt	Neuwiedenthal/Rehrstieg (2014) 177 ha S 2014	1.820,000	950,000	2.770,000
3	Hamburg, Freie und Hansestadt / Hamburg, Freie und Hansestadt	Neuallermöhe (2014) 420 ha S 2014	1.000,000	650,000	1.650,000
4	Hamburg, Freie und Hansestadt / Hamburg, Freie und Hansestadt	Neugraben Zentrum Bahnhofsiedl./Petershofsiedl. Entwicklungsquartier (2008) 71 ha S 2008	3.866,000 130,000	2.000,000 0,000	5.866,000 130,000
5	Hamburg, Freie und Hansestadt / Hamburg, Freie und Hansestadt	Veddel Innerstädtisches Wohn- und Geschäftsgebiet Soziale Stadtteilentwicklung (2004-2010, 2012, 2017, 2019) 37 ha S 2004	973,780 380,000	50,000 0,000	1.023,780 380,000
6	Hamburg, Freie und Hansestadt / Hamburg, Freie und Hansestadt	Osdorfer Born / Lurup Wohnsiedlung aus den 60er Jahren Soziale Stadtteilentwicklung (2002-2010, 2013, 2015) 96 ha S 2002	5.558,000	600,000	6.158,000



Bundesprogramm zur Städtebauförderung (2019)

Programm: Soziale Stadt

Land: Hamburg

Lfd. Nr.	Gemeinde- Ortsteil Kreis	Bezeichnung der Maßnahme (Förderung in Programmjahren) Gebietsgröße (ha) Städtischer Bereich (S) Ländlicher Bereich (L) Aufnahme in das Bundesprogramm	Bundesmittel (in Tausend Euro) ggfs. davon Modellvorhaben ggfs. davon Zinsen		
			bis einschl. 2018	Programmjahr 2019	insgesamt
laufende Maßnahmen					
7	Hamburg, Freie und Hansestadt / Hamburg, Freie und Hansestadt	Harburger Innenstadt / Eißendorf-Ost (2016) 216 ha S 2016	328,000	500,000	828,000
8	Hamburg, Freie und Hansestadt / Hamburg, Freie und Hansestadt	Steilshoop Entwicklungsquartier (2008-2012, 2017) 84 ha S 2008	727,000	50,000	777,000
9	Hamburg, Freie und Hansestadt / Hamburg, Freie und Hansestadt	Rahlstedt Ost (2018) 110 ha S 2018	100,000	200,000	300,000
10	Hamburg, Freie und Hansestadt / Hamburg, Freie und Hansestadt	Billstedt/Horn Entwicklungsraum Q I - Q IV (2000-2001, 2003-2006, 2009) 2.000 ha S 2006	8.867,974 80,000	500,000 0,000	9.367,974 80,000
	laufende Maßnahmen	Gesamtförderung davon Modellvorhaben	27.692,754 785,000	6.109,000 0,000	33.801,754 785,000



Bundesprogramm zur Städtebauförderung (2019)

Programm: Soziale Stadt

Land: Hamburg

Lfd. Nr.	Gemeinde- Ortsteil Kreis	Bezeichnung der Maßnahme (Förderung in Programmjahren) Gebietsgröße (ha) Städtischer Bereich (S) Ländlicher Bereich (L) Aufnahme in das Bundesprogramm	Bundesmittel (in Tausend Euro) ggfs. davon Modellvorhaben ggfs. davon Zinsen		
			bis einschl. 2018	Programmjahr 2019	insgesamt
ruhende Maßnahmen					
1	Hamburg, Freie und Hansestadt / Hamburg, Freie und Hansestadt	Langenhorn/Essener Straße Entwicklungsquartier (2006, 2016) 70 ha S 2006	1.954,000 17,000	0,000 0,000	1.954,000 17,000
2	Hamburg, Freie und Hansestadt / Hamburg, Freie und Hansestadt	Lohbrügge-Ost Entwicklungsquartier (2008-2015) 188 ha S 2008	4.233,000	0,000	4.233,000
3	Hamburg, Freie und Hansestadt / Hamburg, Freie und Hansestadt	Barmbek-Süd Wohnsiedlung aus den 50er Jahren Soziale Stadtteilentwicklung (2002-2010) 25 ha S 2002	1.539,000 590,000	0,000 0,000	1.539,000 590,000
4	Hamburg, Freie und Hansestadt / Hamburg, Freie und Hansestadt	St. Georg Mitte Entwicklungsquartier (2007-2015) 51 ha S 2007	3.424,000	0,000	3.424,000
5	Hamburg, Freie und Hansestadt / Hamburg, Freie und Hansestadt	Hohenhorst Entwicklungsquartier (2006-2011, 2015-2016) 179 ha S 2006	2.004,000	0,000	2.004,000
6	Hamburg, Freie und Hansestadt / Hamburg, Freie und Hansestadt	Rothenburgsort Wohn- und Geschäftsgebiet aus den 60er Jahren Soziale Stadtteilentwicklung (2004-2006, 2008-2010) 40 ha S 2004	1.321,000	0,000	1.321,000



Bundesprogramm zur Städtebauförderung (2019)

Programm: Soziale Stadt

Land: Hamburg

Lfd. Nr.	Gemeinde- Ortsteil Kreis	Bezeichnung der Maßnahme (Förderung in Programmjahren) Gebietsgröße (ha) Städtischer Bereich (S) Ländlicher Bereich (L) Aufnahme in das Bundesprogramm	Bundesmittel (in Tausend Euro) ggfs. davon Modellvorhaben ggfs. davon Zinsen		
			bis einschl. 2018	Programmjahr 2019	insgesamt
ruhende Maßnahmen					
	ruhende Maßnahmen	Gesamtförderung davon Modellvorhaben	14.475,000 607,000	0,000 0,000	14.475,000 607,000



Bundesprogramm zur Städtebauförderung (2019)

Programm: Soziale Stadt

Land: Hamburg

Lfd. Nr.	Gemeinde- Ortsteil Kreis	Bezeichnung der Maßnahme (Förderung in Programmjahren) Gebietsgröße (ha) Städtischer Bereich (S) Ländlicher Bereich (L) Aufnahme in das Bundesprogramm	Bundesmittel (in Tausend Euro) ggfs. davon Modellvorhaben ggfs. davon Zinsen		
			bis einschl. 2018	Programmjahr 2019	insgesamt
abgerechnete Maßnahmen					
1	Hamburg, Freie und Hansestadt / Hamburg, Freie und Hansestadt	Lurup Wohnsiedlung aus den 70er Jahren Soziale Stadtteilentwicklung (1999-2001, 2003-2008) 140 ha S 1999	1.943,020 13,000	0,000 0,000	1.943,020 13,000
2	Hamburg, Freie und Hansestadt / Hamburg, Freie und Hansestadt	Großlohe Wohnsiedlung aus den 70er Jahren Soziale Stadtteilentwicklung (1999-2001, 2003-2006) 63 ha S 1999	1.218,067	0,000	1.218,067
3	Hamburg, Freie und Hansestadt / Hamburg, Freie und Hansestadt	Lohbrügge Nord Wohnsiedlung aus den 60er Jahren Soziale Stadtteilentwicklung (2002-2008) 83 ha S 2002	1.469,000 46,000	0,000 0,000	1.469,000 46,000
4	Hamburg, Freie und Hansestadt / Hamburg, Freie und Hansestadt	Heimfeld Nord Wohnsiedlung aus den 50er Jahren Soziale Stadtteilentwicklung (1999-2001, 2004) 57 ha S 1999	641,292	0,000	641,292
	abgerechnete Maßnahmen	Gesamtförderung davon Modellvorhaben	5.271,379 59,000	0,000 0,000	5.271,379 59,000

Bundesprogramm zur Städtebauförderung (2019)

Programm: Soziale Stadt

Land: Hamburg

		Finanzhilfe des Bundes bis einschl. 2018	Finanzhilfe des Bundes Programmjahr 2019	Finanzhilfe des Bundes insgesamt	
		1000 Euro	1000 Euro	1000 Euro	
- Zusammenstellung: L a u f e n d e Maßnahmen					
Sanierung Städtischer Bereich	Anzahl:	10	27.692,754	6.109,000	33.801,754
davon Maßnahmen mit Modellvorhaben/ für Modellvorhaben:		4	785,000	0,000	785,000
Sanierung Ländlicher Bereich	Anzahl:	0	0,000	0,000	0,000
laufende Maßnahmen	Anzahl:	10	27.692,754	6.109,000	33.801,754
davon Maßnahmen mit Modellvorhaben/ für Modellvorhaben:		4	785,000	0,000	785,000
- Zusammenstellung: R u h e n d e Maßnahmen					
Sanierung Städtischer Bereich	Anzahl:	6	14.475,000		14.475,000
davon Maßnahmen mit Modellvorhaben/ für Modellvorhaben:		2	607,000	0,000	607,000
Sanierung Ländlicher Bereich	Anzahl:	0	0,000	0,000	0,000
ruhende Maßnahmen	Anzahl:	6	14.475,000		14.475,000
davon Maßnahmen mit Modellvorhaben/ für Modellvorhaben:		2	607,000	0,000	607,000
- Zusammenstellung: A b g e r e c h n e t e Maßnahmen					
Sanierung Städtischer Bereich	Anzahl:	4	5.271,379	0,000	5.271,379
davon Maßnahmen mit Modellvorhaben/ für Modellvorhaben:		2	59,000	0,000	59,000
Sanierung Ländlicher Bereich	Anzahl:	0	0,000	0,000	0,000
abgerechnete Maßnahmen	Anzahl:	4	5.271,379	0,000	5.271,379
davon Maßnahmen mit Modellvorhaben/ für Modellvorhaben:		2	59,000	0,000	59,000
Summe: Hamburg	Anzahl:	20	47.439,133	6.109,000	53.548,133
davon Maßnahmen mit Modellvorhaben/ für Modellvorhaben:		8	1.451,000	0,000	1.451,000

Hessen



Bundesprogramm zur Städtebauförderung (2019)

Programm: Soziale Stadt

Land: Hessen

Lfd. Nr.	Gemeinde- Ortsteil Kreis	Bezeichnung der Maßnahme (Förderung in Programmjahren) Gebietsgröße (ha) Städtischer Bereich (S) Ländlicher Bereich (L) Aufnahme in das Bundesprogramm	Bundesmittel (in Tausend Euro) ggfs. davon Modellvorhaben ggfs. davon Zinsen		
			bis einschl. 2018	Programmjahr 2019	insgesamt
laufende Maßnahmen					
1	Baunatal, Stadt / Kassel	Braunsberg (2015) 3,6 ha S 2015	1.247,000	192,000	1.439,000
2	Bebra, Stadt / Hersfeld-Rotenburg	Nordöstlicher Stadtkern und "Göttinger Bogen" (2018) 20 ha S 2018	49,500	374,000	423,500
3	Bürstadt, Stadt / Bergstraße	Stadtkern (2017) 84,8 ha S 2017	1.303,000	698,500	2.001,500
4	Darmstadt, Wissenschaftsstadt / Darmstadt, Wissenschaftsstadt	Pallaswiesen/Morneuegviertel (2014) 58,8 ha S 2014	1.876,000	803,000	2.679,000
5	Dietzenbach, Kreisstadt / Offenbach	Soziale Stadt Süd-Ost (2019) 39,8 ha S 2019	0,000	94,500	94,500
6	Frankfurt am Main, Stadt / Frankfurt am Main, Stadt	Ben Gurion Ring (2015) 27,55 ha S 2015	1.100,000	72,000	1.172,000
7	Frankfurt am Main, Stadt / Frankfurt am Main, Stadt	Sossenheim (2017) 159 ha S 2017	270,500	209,500	480,000
8	Frankfurt am Main, Stadt / Frankfurt am Main, Stadt	Nied (2016) 370 ha S 2016	496,500	568,500	1.065,000

Bundesprogramm zur Städtebauförderung (2019)

Programm: Soziale Stadt

Land: Hessen

Lfd. Nr.	Gemeinde- Ortsteil Kreis	Bezeichnung der Maßnahme (Förderung in Programmjahren) Gebietsgröße (ha) Städtischer Bereich (S) Ländlicher Bereich (L) Aufnahme in das Bundesprogramm	Bundesmittel (in Tausend Euro) ggfs. davon Modellvorhaben ggfs. davon Zinsen		
			bis einschl. 2018	Programmjahr 2019	insgesamt
laufende Maßnahmen					
9	Fulda, Stadt / Fulda	Ostend/Ziehers Süd (2014) 120 ha S 2014	2.427,500	698,500	3.126,000
10	Fulda, Stadt / Fulda	Soziale Stadt Nordend (2019) 135 ha S 2019	0,000	108,500	108,500
11	Gemünden (Wohra), Stadt / Waldeck- Frankenberg	Innenstadt (2007-2016, 2019) 41 ha S 2007	1.679,500 60,500	262,000 0,000	1.941,500 60,500
12	Gießen, Universitätsstadt / Gießen	Nördliche Weststadt (2015) 41 ha S 2015	1.976,000	942,500	2.918,500
13	Gießen, Universitätsstadt / Gießen	Flussstraßenviertel (2013) 15 ha S 2013	622,500	97,500	720,000
14	Gießen, Universitätsstadt / Gießen	Eulenkopf (2017) 10 ha S 2017	165,000	37,500	202,500
15	Hanau, Brüder- Grimm-Stadt / Main- Kinzig-Kreis	Hafentor (2018) 13 ha S 2018	252,000	544,500	796,500
16	Hanau, Brüder- Grimm-Stadt / Main- Kinzig-Kreis	Freigerichtsviertel (2014) 33 ha S 2014	2.131,000	977,500	3.108,500



Bundesprogramm zur Städtebauförderung (2019)

Programm: Soziale Stadt

Land: Hessen

Lfd. Nr.	Gemeinde- Ortsteil Kreis	Bezeichnung der Maßnahme (Förderung in Programmjahren) Gebietsgröße (ha) Städtischer Bereich (S) Ländlicher Bereich (L) Aufnahme in das Bundesprogramm	Bundesmittel (in Tausend Euro) ggfs. davon Modellvorhaben ggfs. davon Zinsen		
			bis einschl. 2018	Programmjahr 2019	insgesamt
laufende Maßnahmen					
17	Hünfeld, Konrad- Zuse-Stadt / Fulda	Nord- und Ostend (2016) 79 ha L 2016	981,000	227,000	1.208,000
18	Kassel, documenta- Stadt / Kassel, documenta-Stadt	Forstfeld und Waldau (2016) 128 ha S 2016	820,000	348,500	1.168,500
19	Kassel, documenta- Stadt / Kassel, documenta-Stadt	Wesertor (2007) 95 ha S 2007	3.632,000 482,500	557,500 0,000	4.189,500 482,500
20	Kelsterbach, Stadt / Groß-Gerau	Auf der Mainhöhe (2014) 17,55 ha S 2014	1.743,500	538,500	2.282,000
21	Limburg a.d. Lahn, Kreisstadt / Limburg- Weilburg	Südstadt (2017) 19 ha S 2017	427,500	27,500	455,000
22	Marburg, Universitätsstadt / Marburg-Biedenkopf	Ockerswald/Stadtwald (2014) 153 ha S 2014	2.107,000	108,000	2.215,000
23	Marburg, Universitätsstadt / Marburg-Biedenkopf	Waldtal (2014) 42,01 ha S 2014	915,500	718,000	1.633,500
24	Mörfelden-Walldorf, Stadt / Groß-Gerau	Nordwest (2018) 49 ha S 2018	61,500	269,500	331,000

Bundesprogramm zur Städtebauförderung (2019)

Programm: Soziale Stadt

Land: Hessen

Lfd. Nr.	Gemeinde- Ortsteil Kreis	Bezeichnung der Maßnahme (Förderung in Programmjahren) Gebietsgröße (ha) Städtischer Bereich (S) Ländlicher Bereich (L) Aufnahme in das Bundesprogramm	Bundesmittel (in Tausend Euro) ggfs. davon Modellvorhaben ggfs. davon Zinsen		
			bis einschl. 2018	Programmjahr 2019	insgesamt
laufende Maßnahmen					
25	Neustadt (Hessen), Stadt / Marburg- Biedenkopf	Stadtkern (2015) 45 ha S 2015	2.129,500	262,000	2.391,500
26	Offenbach am Main, Stadt / Offenbach am Main, Stadt	Nordend (2017) 65 ha S 2017	1.422,000	1.485,000	2.907,000
27	Offenbach am Main, Stadt / Offenbach am Main, Stadt	Südliche Innenstadt (2013) 50 ha S 2013	2.907,500	79,000	2.986,500
28	Stadtallendorf, Stadt / Marburg-Biedenkopf	Inseln in der Stadt II (2016) 275 ha L 2016	673,000	302,000	975,000
29	Steinbach (Taunus), Stadt / Hochtaunuskreis	Östliches Stadtgebiet und Innenstadt (2013) 25 ha S 2013	1.728,686	583,500	2.312,186
30	Wetzlar, Stadt / Lahn- Dill-Kreis	Dahlheim/Altenberger Straße (2015) 195 ha S 2015	3.126,500	5,000	3.131,500
31	Wiesbaden, Landeshauptstadt / Wiesbaden, Landeshauptstadt	Schelmengraben (2012) 29,2 ha S 2012	4.233,737	250,000	4.483,737
32	Wiesbaden, Landeshauptstadt / Wiesbaden, Landeshauptstadt	Gräselberg (2015) 70 ha S 2015	1.119,500	1.134,500	2.254,000



Bundesprogramm zur Städtebauförderung (2019)

Programm: Soziale Stadt

Land: Hessen

Lfd. Nr.	Gemeinde- Ortsteil Kreis	Bezeichnung der Maßnahme (Förderung in Programmjahren) Gebietsgröße (ha) Städtischer Bereich (S) Ländlicher Bereich (L) Aufnahme in das Bundesprogramm	Bundesmittel (in Tausend Euro) ggfs. davon Modellvorhaben ggfs. davon Zinsen		
			bis einschl. 2018	Programmjahr 2019	insgesamt
laufende Maßnahmen					
33	Wiesbaden, Landeshauptstadt / Wiesbaden, Landeshauptstadt	Biebrich-Mitte (2017) 126,2 ha S 2017	306,500	194,500	501,000
34	Wiesbaden, Landeshauptstadt / Wiesbaden, Landeshauptstadt	Westend (1999-2009, 2016) 28 ha S 1999	3.806,931 220,000	398,500 0,000	4.205,431 220,000
	laufende Maßnahmen	Gesamtförderung davon Modellvorhaben	47.737,854 763,000	14.169,000 0,000	61.906,854 763,000



Bundesprogramm zur Städtebauförderung (2019)

Programm: Soziale Stadt

Land: Hessen

Lfd. Nr.	Gemeinde- Ortsteil Kreis	Bezeichnung der Maßnahme (Förderung in Programmjahren) Gebietsgröße (ha) Städtischer Bereich (S) Ländlicher Bereich (L) Aufnahme in das Bundesprogramm	Bundesmittel (in Tausend Euro) ggfs. davon Modellvorhaben ggfs. davon Zinsen		
			bis einschl. 2018	Programmjahr 2019	insgesamt
ruhende Maßnahmen					
1	Aßlar, Stadt / Lahn-Dill-Kreis	Ziegelei/Backhausplatz (2005-2014) 10,1 ha S 2005	1.072,500 72,500	0,000 0,000	1.072,500 72,500
2	Bischofsheim / Groß-Gerau	Am alten Gerauer Weg (2004-2015) 10 ha S 2004	3.156,690 117,000	0,000 0,000	3.156,690 117,000
3	Butzbach, Friedrich-Ludwig-Weidig-Stadt / Wetteraukreis	Degerfeld (2009-2018) 40 ha S 2009	2.325,500	0,000	2.325,500
4	Darmstadt, Wissenschaftsstadt / Darmstadt, Wissenschaftsstadt	Eberstadt-Süd (1999-2009) 10 ha S 1999	2.527,680 165,500	0,000 0,000	2.527,680 165,500
5	Darmstadt, Wissenschaftsstadt / Darmstadt, Wissenschaftsstadt	Kranichstein (2000-2014) 63,5 ha S 2000	2.882,492 95,000	0,000 0,000	2.882,492 95,000
6	Dietzenbach, Kreisstadt / Offenbach	Östliches Spessartviertel (1999-2009) 10 ha S 1999	1.630,793 51,000	0,000 0,000	1.630,793 51,000
7	Dreieich, Stadt / Offenbach	Hirschsprung/Breitensee (2007-2016) 46 ha S 2007	820,000	0,000	820,000
8	Erlensee, Stadt / Main-Kinzig-Kreis	Rückingen (1999-2001, 2006-2008) 25 ha S 1999	983,259 93,000	0,000 0,000	983,259 93,000

Bundesprogramm zur Städtebauförderung (2019)

Programm: Soziale Stadt

Land: Hessen

Lfd. Nr.	Gemeinde- Ortsteil Kreis	Bezeichnung der Maßnahme (Förderung in Programmjahren) Gebietsgröße (ha) Städtischer Bereich (S) Ländlicher Bereich (L) Aufnahme in das Bundesprogramm	Bundesmittel (in Tausend Euro) ggfs. davon Modellvorhaben ggfs. davon Zinsen		
			bis einschl. 2018	Programmjahr 2019	insgesamt
ruhende Maßnahmen					
9	Frankfurt am Main, Stadt / Frankfurt am Main, Stadt	Unterliederbach (1999, 2004-2009) 36 ha S 1999	2.024,046 322,000	0,000 0,000	2.024,046 322,000
10	Frankfurt am Main, Stadt / Frankfurt am Main, Stadt	Gallusviertel (2001-2012) 284 ha S 2001	3.073,478 647,000	0,000 0,000	3.073,478 647,000
11	Fulda, Stadt / Fulda	Aschenberg (1999) 27,5 ha S 1999	1.973,655 151,000	0,000 0,000	1.973,655 151,000
12	Gießen, Universitätsstadt / Gießen	Nordstadt (1999-2009) 81 ha S 1999	2.796,138 95,500	0,000 0,000	2.796,138 95,500
13	Groß-Zimmern / Darmstadt-Dieburg	Ortskern (2007-2018) 118,5 ha L 2007	2.934,706	0,000	2.934,706
14	Hanau, Brüder- Grimm-Stadt / Main- Kinzig-Kreis	Südliche Innenstadt (2001-2013, 2016) 35 ha S 2001	3.161,109 10,000	0,000 0,000	3.161,109 10,000
15	Hattersheim am Main, Stadt / Main-Taunus- Kreis	Südring (1999-2009) 10 ha S 1999	1.821,614 9,000	0,000 0,000	1.821,614 9,000
16	Hofheim am Taunus, Kreisstadt / Main- Taunus-Kreis	Nord (2007-2016) 41 ha S 2007	1.550,000 56,000	0,000 0,000	1.550,000 56,000



Bundesprogramm zur Städtebauförderung (2019)

Programm: Soziale Stadt

Land: Hessen

Lfd. Nr.	Gemeinde- Ortsteil Kreis	Bezeichnung der Maßnahme (Förderung in Programmjahren) Gebietsgröße (ha) Städtischer Bereich (S) Ländlicher Bereich (L) Aufnahme in das Bundesprogramm	Bundesmittel (in Tausend Euro) ggfs. davon Modellvorhaben ggfs. davon Zinsen		
			bis einschl. 2018	Programmjahr 2019	insgesamt
ruhende Maßnahmen					
17	Homberg (Efze), Reformationsstadt, Kreisstadt / Schwalm- Eder-Kreis	Bahnhofsviertel/Efzeauen (2004-2014) 75 ha S 2004	1.183,000 171,000	0,000 0,000	1.183,000 171,000
18	Hünfeld, Konrad- Zuse-Stadt / Fulda	Tiergartenviertel (2002-2014) 52,6 ha L 2002	1.377,500	0,000	1.377,500
19	Kassel, documenta- Stadt / Kassel, documenta-Stadt	Oberzwehren (2001-2003) 105 ha S 2001	546,239	0,000	546,239
20	Kassel, documenta- Stadt / Kassel, documenta-Stadt	Nordstadt (1999-2008) 36 ha S 1999	2.963,209 641,000	0,000 0,000	2.963,209 641,000
21	Kassel, documenta- Stadt / Kassel, documenta-Stadt	Rothenditmold (2010-2018) 209 ha S 2010	2.459,500	0,000	2.459,500
22	Langen (Hessen), Stadt / Offenbach	Nord (2001-2011) 83 ha S 2001	1.909,563 52,000	0,000 0,000	1.909,563 52,000
23	Lollar, Stadt / Gießen	Kernstadt (2002-2014) 76 ha L 2002	1.901,000 274,000	0,000 0,000	1.901,000 274,000
24	Maintal, Stadt / Main- Kinzig-Kreis	Dörnigheim/Bischofsheim (1999/2000-2012) 65 ha S 1999	2.476,668 207,000	0,000 0,000	2.476,668 207,000



Bundesprogramm zur Städtebauförderung (2019)

Programm: Soziale Stadt

Land: Hessen

Lfd. Nr.	Gemeinde- Ortsteil Kreis	Bezeichnung der Maßnahme (Förderung in Programmjahren) Gebietsgröße (ha) Städtischer Bereich (S) Ländlicher Bereich (L) Aufnahme in das Bundesprogramm	Bundesmittel (in Tausend Euro) ggfs. davon Modellvorhaben ggfs. davon Zinsen		
			bis einschl. 2018	Programmjahr 2019	insgesamt
ruhende Maßnahmen					
25	Marburg, Universitätsstadt / Marburg-Biedenkopf	Richtsberg (1999-2010) 31 ha S 1999	1.908,006 365,500	0,000 0,000	1.908,006 365,500
26	Neu-Isenburg, Stadt / Offenbach	Westend (2005-2016) 57,8 ha S 2005	2.977,837 204,000	0,000 0,000	2.977,837 204,000
27	Offenbach am Main, Stadt / Offenbach am Main, Stadt	Östliche Innenstadt (1999-2009, 2014) 73 ha S 1999	3.879,328 152,500	0,000 0,000	3.879,328 152,500
28	Raunheim, Stadt / Groß-Gerau	Ringstraße (2001-2014) 58,8 ha S 2001	3.075,657 108,500	0,000 0,000	3.075,657 108,500
29	Schwalmstadt, Stadt / Schwalm-Eder-Kreis	Siedlung Trutzhain (2002-2013) 14,7 ha L 2002	672,500	0,000	672,500
30	Seligenstadt, Stadt / Offenbach	Seligenstadt-Nord (2000-2009) 18 ha S 2000	833,102 50,500	0,000 0,000	833,102 50,500
31	Spangenberg, Liebenbachstadt / Schwalm-Eder-Kreis	Stadtkern (2002-2005, 2007-2013, 2017) 55,1 ha L 2002	1.251,700 277,500	0,000 0,000	1.251,700 277,500
32	Stadtallendorf, Stadt / Marburg-Biedenkopf	Inseln in der Stadt Stadtallendorf-Süd/ (2000-2013) 128 ha L 2000	1.819,011 43,500	0,000 0,000	1.819,011 43,500



Bundesprogramm zur Städtebauförderung (2019)

Programm: Soziale Stadt

Land: Hessen

Lfd. Nr.	Gemeinde- Ortsteil Kreis	Bezeichnung der Maßnahme (Förderung in Programmjahren) Gebietsgröße (ha) Städtischer Bereich (S) Ländlicher Bereich (L) Aufnahme in das Bundesprogramm	Bundesmittel (in Tausend Euro) ggfs. davon Modellvorhaben ggfs. davon Zinsen		
			bis einschl. 2018	Programmjahr 2019	insgesamt
ruhende Maßnahmen					
33	Wetzlar, Stadt / Lahn- Dill-Kreis	Silhöfer Aue/Westend (1999-2009) 98 ha S 1999	3.063,805 254,500	0,000 0,000	3.063,805 254,500
34	Wetzlar, Stadt / Lahn- Dill-Kreis	Niedergirmes (2004-2014) 67,3 ha S 2004	3.321,728 293,500	0,000 0,000	3.321,728 293,500
35	Wiesbaden, Landeshauptstadt / Wiesbaden, Landeshauptstadt	Biebrich - Süd-Ost (2000-2012) 40 ha S 2000	3.939,932 360,500	0,000 0,000	3.939,932 360,500
	ruhende Maßnahmen	Gesamtförderung davon Modellvorhaben	76.292,945 5.340,000	0,000 0,000	76.292,945 5.340,000



Bundesprogramm zur Städtebauförderung (2019)

Programm: Soziale Stadt

Land: Hessen

Lfd. Nr.	Gemeinde- Ortsteil Kreis	Bezeichnung der Maßnahme (Förderung in Programmjahren) Gebietsgröße (ha) Städtischer Bereich (S) Ländlicher Bereich (L) Aufnahme in das Bundesprogramm	Bundesmittel (in Tausend Euro) ggfs. davon Modellvorhaben ggfs. davon Zinsen		
			bis einschl. 2018	Programmjahr 2019	insgesamt
abgerechnete Maßnahmen					
1	Eschwege, Kreisstadt / Werra-Meißner-Kreis	Heuberg (1999-2009) 47 ha S 1999	1.507,906 157,000	0,000 0,000	1.507,906 157,000
2	Hanau, Brüder- Grimm-Stadt / Main- Kinzig-Kreis	Lamboy (1999-2008) 12,6 ha S 1999	1.310,529 16,000	0,000 0,000	1.310,529 16,000
3	Rüsselsheim am Main, Stadt / Groß- Gerau	Dicker Busch II (1999-2009) 73 ha S 1999	2.021,269 170,500	0,000 0,000	2.021,269 170,500
	abgerechnete Maßnahmen	Gesamtförderung davon Modellvorhaben	4.839,704 343,500	0,000 0,000	4.839,704 343,500

Bundesprogramm zur Städtebauförderung (2019)

Programm: Soziale Stadt

Land: Hessen

			Finanzhilfe des Bundes bis einschl. 2018	Finanzhilfe des Bundes Programmjahr 2019	Finanzhilfe des Bundes insgesamt
			1000 Euro	1000 Euro	1000 Euro
- Zusammenstellung: L a u f e n d e Maßnahmen					
Sanierung Städtischer Bereich	Anzahl:	32	46.083,854	13.640,000	59.723,854
davon Maßnahmen mit Modellvorhaben/ für Modellvorhaben:		3	763,000	0,000	763,000
Sanierung Ländlicher Bereich	Anzahl:	2	1.654,000	529,000	2.183,000
laufende Maßnahmen	Anzahl:	34	47.737,854	14.169,000	61.906,854
davon Maßnahmen mit Modellvorhaben/ für Modellvorhaben:		3	763,000	0,000	763,000
- Zusammenstellung: R u h e n d e Maßnahmen					
Sanierung Städtischer Bereich	Anzahl:	29	66.336,528	0,000	66.336,528
davon Maßnahmen mit Modellvorhaben/ für Modellvorhaben:		25	4.745,000	0,000	4.745,000
Sanierung Ländlicher Bereich	Anzahl:	6	9.956,417	0,000	9.956,417
davon Maßnahmen mit Modellvorhaben/ für Modellvorhaben:		3	595,000	0,000	595,000
ruhende Maßnahmen	Anzahl:	35	76.292,945		76.292,945
davon Maßnahmen mit Modellvorhaben/ für Modellvorhaben:		28	5.340,000	0,000	5.340,000
- Zusammenstellung: A b g e r e c h n e t e Maßnahmen					
Sanierung Städtischer Bereich	Anzahl:	3	4.839,704	0,000	4.839,704
davon Maßnahmen mit Modellvorhaben/ für Modellvorhaben:		3	343,500	0,000	343,500
Sanierung Ländlicher Bereich	Anzahl:	0	0,000	0,000	0,000
abgerechnete Maßnahmen	Anzahl:	3	4.839,704	0,000	4.839,704
davon Maßnahmen mit Modellvorhaben/ für Modellvorhaben:		3	343,500	0,000	343,500
Summe: Hessen	Anzahl:	72	128.870,503	14.169,000	143.039,503
davon Maßnahmen mit Modellvorhaben/ für Modellvorhaben:		34	6.446,500	0,000	6.446,500

Mecklenburg-Vorpommern



Bundesprogramm zur Städtebauförderung (2019)

Programm: Soziale Stadt

Land: Mecklenburg-Vorpommern

Lfd. Nr.	Gemeinde- Ortsteil Kreis	Bezeichnung der Maßnahme (Förderung in Programmjahren) Gebietsgröße (ha) Städtischer Bereich (S) Ländlicher Bereich (L) Aufnahme in das Bundesprogramm	Bundesmittel (in Tausend Euro) ggfs. davon Modellvorhaben ggfs. davon Zinsen		
			bis einschl. 2018	Programmjahr 2019	insgesamt
laufende Maßnahmen					
1	Greifswald, Hansestadt / Vorpommern- Greifswald	Schönwalde II (2004-2012, 2014) 88 ha S 2004	3.491,502 256,283	66,000 0,000	3.557,502 256,283
2	Neubrandenburg, Stadt / Mecklenburgische Seenplatte	Nordstadt-Ihlenfelder Straße (2000-2005, 2007) 260 ha S 2000	6.031,547 471,840	700,000 0,000	6.731,547 471,840
3	Rostock, Hansestadt / Rostock	Dierkow Fördergebiet (2006) 170 ha S 2006	4.367,000 140,000	729,000 0,000	5.096,000 140,000
4	Rostock, Hansestadt / Rostock	Lichtenhagen (20019 210 ha S 2019	0,000	383,000	383,000
5	Rostock, Hansestadt / Rostock	Toitenwinkel Fördergebiet (2006) 108 ha S 2006	2.977,000	651,000	3.628,000
6	Schwerin, Landeshauptstadt / Schwerin	Lankow (2018) 140 ha S 2018	100,000	225,000	325,000
7	Schwerin, Landeshauptstadt / Schwerin	Neu Zippendorf Mueßer Holz (1999-2005, 2007-2016, 2018) 188 ha S 1999	3.849,675 487,599	770,000 0,000	4.619,675 487,599



Bundesprogramm zur Städtebauförderung (2019)

Programm: Soziale Stadt

Land: Mecklenburg-Vorpommern

Lfd. Nr.	Gemeinde- Ortsteil Kreis	Bezeichnung der Maßnahme (Förderung in Programmjahren) Gebietsgröße (ha) Städtischer Bereich (S) Ländlicher Bereich (L) Aufnahme in das Bundesprogramm	Bundesmittel (in Tausend Euro) ggfs. davon Modellvorhaben ggfs. davon Zinsen		
			bis einschl. 2018	Programmjahr 2019	insgesamt
laufende Maßnahmen					
8	Stralsund, Hansestadt / Vorpommern-Rügen	Altstadtinsel (2007) 41,7 ha S 2007	3.428,999 146,660	70,000 0,000	3.498,999 146,660
9	Stralsund, Hansestadt / Vorpommern-Rügen	Knieper West (2018) 152 ha S 2018	150,000 146,660	70,000 0,000	220,000 146,660
	laufende Maßnahmen	Gesamtförderung davon Modellvorhaben	24.395,723 1.649,042	3.664,000 0,000	28.059,723 1.649,042

Bundesprogramm zur Städtebauförderung (2019)

Programm: Soziale Stadt

Land: Mecklenburg-Vorpommern

Lfd. Nr.	Gemeinde- Ortsteil Kreis	Bezeichnung der Maßnahme (Förderung in Programmjahren) Gebietsgröße (ha) Städtischer Bereich (S) Ländlicher Bereich (L) Aufnahme in das Bundesprogramm	Bundesmittel (in Tausend Euro) ggfs. davon Modellvorhaben ggfs. davon Zinsen		
			bis einschl. 2018	Programmjahr 2019	insgesamt
ruhende Maßnahmen					
1	Greifswald, Hansestadt / Vorpommern- Greifswald	Innenstadt/Fleischervorstadt (1999-2011, 2015, 2018) 37 ha S 1999	4.086,110 141,811	0,000 0,000	4.086,110 141,811
2	Neubrandenburg, Stadt / Mecklenburgische Seenplatte	Altstadt (1999) 68,23 ha S 1999	173,839	0,000	173,839
3	Rostock, Hansestadt / Rostock	Groß Klein Fördergebiet (1999-2010) 130 ha S 1999	2.941,093 116,000	0,000 0,000	2.941,093 116,000
4	Rostock, Hansestadt / Rostock	Schmarl Fördergebiet (2001-2013, 2015-2017) 89,5 ha S 2001	4.469,677	0,000	4.469,677
5	Schwerin, Landeshauptstadt / Schwerin	Feldstadt (1999-2005) 32,45 ha S 1999	480,323	0,000	480,323
6	Stralsund, Hansestadt / Vorpommern-Rügen	Grünhufe Fördergebiet (1999-2012, 2014-2015) 70,4 ha S 1999	4.510,102 254,382	0,000 0,000	4.510,102 254,382
7	Wismar, Hansestadt / Nordwestmecklenburg	Altstadt (1999-2016) 68 ha S 1999	2.396,858 150,000	0,000 0,000	2.396,858 150,000
	ruhende Maßnahmen	Gesamtförderung davon Modellvorhaben	19.058,002 662,193	0,000 0,000	19.058,002 662,193

Bundesprogramm zur Städtebauförderung (2019)

Programm: Soziale Stadt

Land: Mecklenburg-Vorpommern

		Finanzhilfe des Bundes bis einschl. 2018	Finanzhilfe des Bundes Programmjahr 2019	Finanzhilfe des Bundes insgesamt	
		1000 Euro	1000 Euro	1000 Euro	
- Zusammenstellung: L a u f e n d e Maßnahmen					
Sanierung Städtischer Bereich	Anzahl:	9	24.395,723	3.664,000	28.059,723
davon Maßnahmen mit Modellvorhaben/ für Modellvorhaben:		6	1.649,042	0,000	1.649,042
Sanierung Ländlicher Bereich	Anzahl:	0	0,000	0,000	0,000
laufende Maßnahmen	Anzahl:	9	24.395,723	3.664,000	28.059,723
davon Maßnahmen mit Modellvorhaben/ für Modellvorhaben:		6	1.649,042	0,000	1.649,042
- Zusammenstellung: R u h e n d e Maßnahmen					
Sanierung Städtischer Bereich	Anzahl:	7	19.058,002	0,000	19.058,002
davon Maßnahmen mit Modellvorhaben/ für Modellvorhaben:		4	662,193	0,000	662,193
Sanierung Ländlicher Bereich	Anzahl:	0	0,000	0,000	0,000
ruhende Maßnahmen	Anzahl:	7	19.058,002	0,000	19.058,002
davon Maßnahmen mit Modellvorhaben/ für Modellvorhaben:		4	662,193	0,000	662,193
Summe: Mecklenburg-Vorpommern	Anzahl:	16	43.453,725	3.664,000	47.117,725
davon Maßnahmen mit Modellvorhaben/ für Modellvorhaben:		10	2.311,235	0,000	2.311,235

Niedersachsen



Bundesprogramm zur Städtebauförderung (2019)

Programm: Soziale Stadt

Land: Niedersachsen

Lfd. Nr.	Gemeinde- Ortsteil Kreis	Bezeichnung der Maßnahme (Förderung in Programmjahren) Gebietsgröße (ha) Städtischer Bereich (S) Ländlicher Bereich (L) Aufnahme in das Bundesprogramm	Bundesmittel (in Tausend Euro) ggfs. davon Modellvorhaben ggfs. davon Zinsen		
			bis einschl. 2018	Programmjahr 2019	insgesamt
laufende Maßnahmen					
1	Barsinghausen, Stadt / Region Hannover	Goethestraße/Bahlßen (2009, 2011-2015, 2017) 58 ha S 2009	2.521,000	350,000	2.871,000
2	Braunschweig, Stadt / Braunschweig, Stadt	Westl. Ringgebiet (2001-2002, 2004, 2006) 222 ha S 2001	8.185,906 321,614	416,000 0,000	8.601,906 321,614
3	Braunschweig, Stadt / Braunschweig, Stadt	Donauviertel (2016) 54,4 ha S 2016	2.240,000	570,000	2.810,000
4	Cuxhaven, Stadt / Cuxhaven	Süderwisch (2016) 28,9 ha S 2016	1.110,000	416,000	1.526,000
5	Delmenhorst, Stadt / Delmenhorst, Stadt	Wollepark (2000-2003, 2009-2012, 2014) 23,14 ha S 2000	4.257,430	188,750	4.446,180
6	Diepholz, Stadt / Diepholz	Willenberg/Lüderstraße (2008) 26 ha S 2008	1.500,000	150,000	1.650,000
7	Emden, Stadt / Emden, Stadt	Port Arthur/Transvaal (2015) 147,7 ha S 2015	1.778,000	206,500	1.984,500
8	Garbsen, Stadt / Region Hannover	Berenbostel - Kronsberg (2014) 23,1 ha S 2014	1.208,500	564,000	1.772,500

Bundesprogramm zur Städtebauförderung (2019)

Programm: Soziale Stadt

Land: Niedersachsen

Lfd. Nr.	Gemeinde- Ortsteil Kreis	Bezeichnung der Maßnahme (Förderung in Programmjahren) Gebietsgröße (ha) Städtischer Bereich (S) Ländlicher Bereich (L) Aufnahme in das Bundesprogramm	Bundesmittel (in Tausend Euro) ggfs. davon Modellvorhaben ggfs. davon Zinsen		
			bis einschl. 2018	Programmjahr 2019	insgesamt
laufende Maßnahmen					
9	Garbsen, Stadt / Region Hannover	Auf der Horst (2006-2009, 2011-2016, 2018) 45 ha S 2006	1.775,000	350,000	2.125,000
10	Goslar, Stadt / Goslar	Jürgenohl (2017) 109,5 ha S 2017	1.140,000	433,750	1.573,750
11	Göttingen, Stadt / Göttingen	Westl. Maschmühlenweg (2009) 30 ha S 2009	3.803,191	160,000	3.963,191
12	Göttingen, Stadt / Göttingen	Nördliche Innenstadt (2018) 13,5 ha S 2018	71,500	201,500	273,000
13	Göttingen, Stadt / Göttingen	Grüne Mitte Ebertal (2019) 17 ha S 2019	0,000	66,500	66,500
14	Großenkneten / Oldenburg	Wildeshauser Straße (2018) 62 ha S 2018	700,000	650,000	1.350,000
15	Hannover, Landeshauptstadt / Region Hannover	Mühlenberg (2014) 56,5 ha S 2014	1.420,150	231,500	1.651,650
16	Hannover, Landeshauptstadt / Region Hannover	Oberricklingen Nordost (2017) 38 ha S 2017	382,650	90,000	472,650



Bundesprogramm zur Städtebauförderung (2019)

Programm: Soziale Stadt

Land: Niedersachsen

Lfd. Nr.	Gemeinde- Ortsteil Kreis	Bezeichnung der Maßnahme (Förderung in Programmjahren) Gebietsgröße (ha) Städtischer Bereich (S) Ländlicher Bereich (L) Aufnahme in das Bundesprogramm	Bundesmittel (in Tausend Euro) ggfs. davon Modellvorhaben ggfs. davon Zinsen		
			bis einschl. 2018	Programmjahr 2019	insgesamt
laufende Maßnahmen					
17	Hannover, Landeshauptstadt / Region Hannover	Sahkamp Mitte (2009) 38,9 ha S 2009	3.634,150	680,000	4.314,150
18	Hannover, Landeshauptstadt / Region Hannover	Hainholz (2001-2004, 2006) 48,63 ha S 2001	4.750,184 355,000 19,805	150,000 0,000	4.900,184 355,000
19	Hildesheim, Stadt / Hildesheim	Nördliche Nordstadt (2016) 27 ha S 2016	300,000	400,000	700,000
20	Hildesheim, Stadt / Hildesheim	Stadtfeld (2016) 18 ha S 2016	390,000	300,000	690,000
21	Laatzen, Stadt / Region Hannover	"Mitte wird top" (2004, 2006) 57,7 ha S 2004	4.487,873 39,373	120,000 0,000	4.607,873 39,373
22	Langenhagen, Stadt / Region Hannover	Wiesenu (2015) 43,8 ha S 2015	1.396,000	290,000	1.686,000
23	Leer (Ostfriesland), Stadt / Leer	Weststadt (2016) 55,2 ha S 2016	2.400,000	700,000	3.100,000
24	Lemwerder / Wesermarsch	Eschhofsiedlung (2015) 14,81 ha L 2015	1.133,000	400,000	1.533,000



Bundesprogramm zur Städtebauförderung (2019)

Programm: Soziale Stadt

Land: Niedersachsen

Lfd. Nr.	Gemeinde- Ortsteil Kreis	Bezeichnung der Maßnahme (Förderung in Programmjahren) Gebietsgröße (ha) Städtischer Bereich (S) Ländlicher Bereich (L) Aufnahme in das Bundesprogramm	Bundesmittel (in Tausend Euro) ggfs. davon Modellvorhaben ggfs. davon Zinsen		
			bis einschl. 2018	Programmjahr 2019	insgesamt
laufende Maßnahmen					
25	Lüneburg, Hansestadt / Lüneburg	Am weißen Turm (2015) 8,6 ha S 2015	713,000	150,000	863,000
26	Lüneburg, Hansestadt / Lüneburg	Kaltenmoor (1999-2002, 2004, 2006) 42,64 ha S 1999	4.642,798 9,360	250,000	4.892,798
27	Nienburg (Weser), Stadt / Nienburg (Weser)	Nordertor (2014) 50,6 ha S 2014	1.900,000	360,000	2.260,000
28	Oldenburg (Oldenburg), Stadt / Oldenburg (Oldenburg), Stadt	Käthe-Kollwitz-Straße (2016) 42,4 ha S 2016	493,000	867,500	1.360,500
29	Osnabrück, Stadt / Osnabrück, Stadt	Schinkel (2018) 89,29 ha S 2018	333,000	500,000	833,000
30	Peine, Stadt / Peine	Südstadt (2003-2004, 2006) 34 ha S 2003	5.418,400 118,400	450,000 0,000	5.868,400 118,400
31	Quakenbrück, Stadt / Osnabrück	Neustadt (2003-2004, 2006) 27,5 ha S 2003	3.485,500	240,000	3.725,500
32	Rehburg-Loccum, Stadt / Nienburg (Weser)	Ortsteil Bad Rehburg (2000-2004, 2012) 25 ha L 2000	3.207,584	50,000	3.257,584

Bundesprogramm zur Städtebauförderung (2019)

Programm: Soziale Stadt

Land: Niedersachsen

Lfd. Nr.	Gemeinde- Ortsteil Kreis	Bezeichnung der Maßnahme (Förderung in Programmjahren) Gebietsgröße (ha) Städtischer Bereich (S) Ländlicher Bereich (L) Aufnahme in das Bundesprogramm	Bundesmittel (in Tausend Euro) ggfs. davon Modellvorhaben ggfs. davon Zinsen		
			bis einschl. 2018	Programmjahr 2019	insgesamt
laufende Maßnahmen					
33	Salzgitter, Stadt / Salzgitter, Stadt	Steterburg (2015) 54,08 ha S 2015	1.275,000	396,000	1.671,000
34	Salzgitter, Stadt / Salzgitter, Stadt	Ost- und Westsiedlung (2004-2008, 2011) 78,9 ha S 2004	2.896,900 35,833	95,000 0,000	2.991,900 35,833
35	Wilhelmshaven, Stadt / Wilhelmshaven, Stadt	Tonndeich (2019) 42,6 ha S 2019	0,000	1.350,000 0,000	1.350,000 0,000
36	Wilhelmshaven, Stadt / Wilhelmshaven, Stadt	Südstadt (2001-2002, 2005) 77,8 ha S 2001	7.300,452 174,918	400,000 0,000	7.700,452 174,918
37	Winsen (Luhe), Stadt / Harburg	Ortskern Albert-Schweitzer-Straße (2008-2016, 2018) 2,58 ha S 2008	620,500	62,000	682,500
	laufende Maßnahmen	Gesamtförderung davon Modellvorhaben davon Zinsen	82.870,668 1.045,138 29,165	13.255,000 0,000	96.125,668 1.045,138



Bundesprogramm zur Städtebauförderung (2019)

Programm: Soziale Stadt

Land: Niedersachsen

Lfd. Nr.	Gemeinde- Ortsteil Kreis	Bezeichnung der Maßnahme (Förderung in Programmjahren) Gebietsgröße (ha) Städtischer Bereich (S) Ländlicher Bereich (L) Aufnahme in das Bundesprogramm	Bundesmittel (in Tausend Euro) ggfs. davon Modellvorhaben ggfs. davon Zinsen		
			bis einschl. 2018	Programmjahr 2019	insgesamt
ruhende Maßnahmen					
1	Achim, Stadt / Verden	Nord - Magdeburger Viertel (2000-2013) 15,3 ha S 2000	2.195,000	0,000	2.195,000
2	Belm / Osnabrück	Powe (2000-2004, 2006-2010) 18 ha L 2000	3.113,812	0,000	3.113,812
3	Celle, Stadt / Celle	Neustadt (2001-2004, 2006-2010, 2012) 24,43 ha S 2001	2.510,130	0,000	2.510,130
4	Cuxhaven, Stadt / Cuxhaven	Lehfeld (2007-2018) 22,8 ha S 2007	1.779,334	0,000	1.779,334
5	Emden, Stadt / Emden, Stadt	Barenburg (1999-2004, 2006-2012, 2014-2016, 2018) 78 ha S 1999	5.754,213	0,000	5.754,213
6	Hameln, Stadt / Hameln-Pyrmont	Quartiersentwicklung Kuckuck (2016-2018) 9,9 ha S 2016	1.050,000	0,000	1.050,000
7	Hann. Münden, Stadt / Göttingen	Altstadt III (2001-2004, 2006-2011, 2017) 3,85 ha S 2001	1.644,028	0,000	1.644,028
8	Hannover, Landeshauptstadt / Region Hannover	Stöcken (2007-2015, 2017) 62,05 ha S 2007	2.565,491 58,682	0,000	2.565,491



Bundesprogramm zur Städtebauförderung (2019)

Programm: Soziale Stadt

Land: Niedersachsen

Lfd. Nr.	Gemeinde- Ortsteil Kreis	Bezeichnung der Maßnahme (Förderung in Programmjahren) Gebietsgröße (ha) Städtischer Bereich (S) Ländlicher Bereich (L) Aufnahme in das Bundesprogramm	Bundesmittel (in Tausend Euro) ggfs. davon Modellvorhaben ggfs. davon Zinsen		
			bis einschl. 2018	Programmjahr 2019	insgesamt
ruhende Maßnahmen					
9	Hildesheim, Stadt / Hildesheim	Fahrenheitsgebiet (2003-2004, 2006-2008) 10 ha S 2003	812,207 267,207	0,000 0,000	812,207 267,207
10	Hildesheim, Stadt / Hildesheim	Drispenstedt (2001-2004, 2006-2007) 35,2 ha S 2001	1.686,146 425,000	0,000 0,000	1.686,146 425,000
11	Leer (Ostfriesland), Stadt / Leer	Oststadt (2001-2015) 110 ha S 2001	4.764,418 44,900	0,000 0,000	4.764,418 44,900
12	Nienburg (Weser), Stadt / Nienburg (Weser)	Lehmwandlungssiedlung (1999-2004, 2006-2009) 28,56 ha S 1999	3.767,721 134,975	0,000 0,000	3.767,721 134,975
13	Nordenham, Stadt / Wesermarsch	Einswarden (1999-2004, 2006) 62 ha S 1999	1.397,548	0,000	1.397,548
14	Oldenburg (Oldenburg), Stadt / Oldenburg (Oldenburg), Stadt	Kreyenbrück Nord (2009-2018) 89 ha S 2009	2.465,000	0,000	2.465,000
15	Osterholz- Scharmbeck, Stadt / Osterholz	Mozartstr./Drosselstr. (2002-2004, 2006-2012, 2014-2017) 27,35 ha S 2002	3.582,660 44,828	0,000	3.582,660
16	Salzgitter, Stadt / Salzgitter, Stadt	Fredenberg (2001-2008, 2012) 116 ha S 2001	1.858,864	0,000	1.858,864



Bundesprogramm zur Städtebauförderung (2019)

Programm: Soziale Stadt

Land: Niedersachsen

Lfd. Nr.	Gemeinde- Ortsteil Kreis	Bezeichnung der Maßnahme (Förderung in Programmjahren) Gebietsgröße (ha) Städtischer Bereich (S) Ländlicher Bereich (L) Aufnahme in das Bundesprogramm	Bundesmittel (in Tausend Euro) ggfs. davon Modellvorhaben ggfs. davon Zinsen		
			bis einschl. 2018	Programmjahr 2019	insgesamt
ruhende Maßnahmen					
17	Seelze, Stadt / Region Hannover	Ortsteil Letter (2002-2004, 2006, 2009) 38,95 ha S 2002	1.375,000	0,000	1.375,000
18	Stade, Hansestadt / Stade	Altländer Viertel (1999-2004, 2006-2017) 26,77 ha S 1999	4.686,308	0,000	4.686,308
19	Wolfsburg, Stadt / Wolfsburg, Stadt	Westhagen (2000-2001, 2003-04, 2006-2018) 56 ha S 2000	6.043,844	0,000	6.043,844
	ruhende Maßnahmen	Gesamtförderung davon Modellvorhaben davon Zinsen	53.051,724 872,082 103,510	0,000 0,000	53.051,724 872,082



Bundesprogramm zur Städtebauförderung (2019)

Programm: Soziale Stadt

Land: Niedersachsen

Lfd. Nr.	Gemeinde- Ortsteil Kreis	Bezeichnung der Maßnahme (Förderung in Programmjahren) Gebietsgröße (ha) Städtischer Bereich (S) Ländlicher Bereich (L) Aufnahme in das Bundesprogramm	Bundesmittel (in Tausend Euro) ggfs. davon Modellvorhaben ggfs. davon Zinsen		
			bis einschl. 2018	Programmjahr 2019	insgesamt
abgerechnete Maßnahmen					
1	Bad Fallingbostal, Stadt / Heidekreis	Wohngebiet Weinberg (2001-2004, 2006-2008) 11 ha S 2001	553,191	0,000	553,191
2	Goslar, Stadt / Goslar	Unteroker (2001-2004, 2009-2010) 24 ha S 2001	771,170	0,000	771,170
3	Göttingen, Stadt / Göttingen	Grone-Süd (1999-2001, 2007) 23,2 ha S 1999	1.084,507	0,000	1.084,507
4	Göttingen, Stadt / Göttingen	Alt-Grone (2003, 2007, 2010-2011) 11,4 ha S 2003	1.112,437 431,780	0,000 0,000	1.112,437 431,780
5	Hannover, Landeshauptstadt / Region Hannover	Mittelfeld (1999-2003, 2006-2007) 40 ha S 1999	2.066,892	0,000	2.066,892
6	Northeim, Stadt / Northeim	Südstadt (1999-2000) 14,68 ha S 1999	808,554	0,000	808,554
7	Oldenburg (Oldenburg), Stadt / Oldenburg (Oldenburg), Stadt	Kennedyviertel (1999-2004, 2006-2009) 36,9 ha S 1999	1.742,060	0,000	1.742,060
8	Osnabrück, Stadt / Osnabrück, Stadt	Rosenplatz (2001-2004, 2006-2012) 67,8 ha S 2001	3.166,756	0,000	3.166,756



Bundesprogramm zur Städtebauförderung (2019)

Programm: Soziale Stadt

Land: Niedersachsen

Lfd. Nr.	Gemeinde- Ortsteil Kreis	Bezeichnung der Maßnahme (Förderung in Programmjahren) Gebietsgröße (ha) Städtischer Bereich (S) Ländlicher Bereich (L) Aufnahme in das Bundesprogramm	Bundesmittel (in Tausend Euro) ggfs. davon Modellvorhaben ggfs. davon Zinsen		
			bis einschl. 2018	Programmjahr 2019	insgesamt
abgerechnete Maßnahmen					
	abgerechnete Maßnahmen	Gesamtförderung davon Modellvorhaben	11.305,567 431,780	0,000 0,000	11.305,567 431,780

Bundesprogramm zur Städtebauförderung (2019)

Programm: Soziale Stadt

Land: Niedersachsen

		Finanzhilfe des Bundes bis einschl. 2018	Finanzhilfe des Bundes Programmjahr 2019	Finanzhilfe des Bundes insgesamt	
		1000 Euro	1000 Euro	1000 Euro	
- Zusammenstellung: L a u f e n d e Maßnahmen					
Sanierung Städtischer Bereich	Anzahl:	35	78.530,084	12.805,000	91.335,084
davon Maßnahmen mit Modellvorhaben/ für Modellvorhaben:		6	1.045,138	0,000	1.045,138
Sanierung Ländlicher Bereich	Anzahl:	2	4.340,584	450,000	4.790,584
laufende Maßnahmen	Anzahl:	37	82.870,668	13.255,000	96.125,668
davon Maßnahmen mit Modellvorhaben/ für Modellvorhaben:		6	1.045,138	0,000	1.045,138
- Zusammenstellung: R u h e n d e Maßnahmen					
Sanierung Städtischer Bereich	Anzahl:	18	49.937,912	0,000	49.937,912
davon Maßnahmen mit Modellvorhaben/ für Modellvorhaben:		4	872,082	0,000	872,082
Sanierung Ländlicher Bereich	Anzahl:	1	3.113,812	0,000	3.113,812
ruhende Maßnahmen	Anzahl:	19	53.051,724	0,000	53.051,724
davon Maßnahmen mit Modellvorhaben/ für Modellvorhaben:		4	872,082	0,000	872,082
- Zusammenstellung: A b g e r e c h n e t e Maßnahmen					
Sanierung Städtischer Bereich	Anzahl:	8	11.305,567	0,000	11.305,567
davon Maßnahmen mit Modellvorhaben/ für Modellvorhaben:		1	431,780	0,000	431,780
Sanierung Ländlicher Bereich	Anzahl:	0	0,000	0,000	0,000
abgerechnete Maßnahmen	Anzahl:	8	11.305,567	0,000	11.305,567
davon Maßnahmen mit Modellvorhaben/ für Modellvorhaben:		1	431,780	0,000	431,780
Summe: Niedersachsen	Anzahl:	64	147.227,959	13.255,000	160.482,959
davon Zinsen			132,675		
davon Maßnahmen mit Modellvorhaben/ für Modellvorhaben:		11	2.349,000	0,000	2.349,000

Nordrhein-Westfalen



Bundesprogramm zur Städtebauförderung (2019)

Programm: Soziale Stadt

Land: Nordrhein-Westfalen

Lfd. Nr.	Gemeinde- Ortsteil Kreis	Bezeichnung der Maßnahme (Förderung in Programmjahren) Gebietsgröße (ha) Städtischer Bereich (S) Ländlicher Bereich (L) Aufnahme in das Bundesprogramm	Bundesmittel (in Tausend Euro) ggfs. davon Modellvorhaben ggfs. davon Zinsen		
			bis einschl. 2018	Programmjahr 2019	insgesamt
laufende Maßnahmen					
1	Aachen, Stadt / Städteregion Aachen	Aachen Nord (2010-2012, 2014-2016, 2018) 300 ha S 2010	4.114,000	716,000	4.830,000
2	Ahlen, Stadt / Warendorf	Ahlen Süd-Ost (neu) MV Problemimmobilien (2018) 353 ha S 2018	680,000	175,000	855,000
3	Ahlen, Stadt / Warendorf	Ahlen Süd (2010, 2014, 2016-2017, 2019) 144 ha S 2010	1.364,000	136,000	1.500,000
4	Bad Salzuflen, Stadt / Lippe	Vielfältiges Schötmar (2019) 165 ha S 2019	0,000	399,000	399,000
5	Baesweiler, Stadt / Städteregion Aachen	Setterich Nord (2009-2013, 2015-2016, 2018) 63,71 ha S 2009	3.093,000 18,000	135,000 0,000	3.228,000 18,000
6	Bergheim, Stadt / Rhein-Erft-Kreis	Quadrath-Ichendorf (2018) 81 ha S 2018	247,000	252,000	499,000
7	Bielefeld, Stadt / Bielefeld, Stadt	Sieker Mitte (neu) (2018) 197 ha S 2018	163,000	324,000	487,000
8	Bielefeld, Stadt / Bielefeld, Stadt	Baumheide (2018) 434,5 ha S 2018	540,000	382,000	922,000

Bundesprogramm zur Städtebauförderung (2019)

Programm: Soziale Stadt

Land: Nordrhein-Westfalen

Lfd. Nr.	Gemeinde- Ortsteil Kreis	Bezeichnung der Maßnahme (Förderung in Programmjahren) Gebietsgröße (ha) Städtischer Bereich (S) Ländlicher Bereich (L) Aufnahme in das Bundesprogramm	Bundesmittel (in Tausend Euro) ggfs. davon Modellvorhaben ggfs. davon Zinsen		
			bis einschl. 2018	Programmjahr 2019	insgesamt
laufende Maßnahmen					
9	Bielefeld, Stadt / Bielefeld, Stadt	Bielefeld - Sennestadt (2009-2013, 2015-2016, 2018) 48,2 ha S 2009	904,000 14,000	834,000 0,000	1.738,000 14,000
10	Bocholt, Stadt / Borken	Fildeken-Rosenberg (2018) 190 ha S 2018	629,000	45,000	674,000
11	Bochum, Stadt / Bochum, Stadt	Wattenscheid (2015) 282,3 ha S 2015	3.790,000	155,000	3.945,000
12	Bochum, Stadt / Bochum, Stadt	Werne / Langendreer / Alter Bahnhof (2016) 75 ha S 2016	2.344,000	2.497,000	4.841,000
13	Bottrop, Stadt / Bottrop, Stadt	Batenbrock (2018) 679 ha S 2018	395,000	311,000	706,000
14	Dormagen, Stadt / Rhein-Kreis Neuss	Dormagen - Horrem (2014) 64,98 ha S 2014	3.427,000	408,000	3.835,000
15	Dorsten, Stadt / Recklinghausen	Regionale 2016 Wir machen MITte - Dorsten 2020 (2015) 200 ha S 2015	5.438,000	111,000	5.549,000

Bundesprogramm zur Städtebauförderung (2019)

Programm: Soziale Stadt

Land: Nordrhein-Westfalen

Lfd. Nr.	Gemeinde- Ortsteil Kreis	Bezeichnung der Maßnahme (Förderung in Programmjahren) Gebietsgröße (ha) Städtischer Bereich (S) Ländlicher Bereich (L) Aufnahme in das Bundesprogramm	Bundesmittel (in Tausend Euro) ggfs. davon Modellvorhaben ggfs. davon Zinsen		
			bis einschl. 2018	Programmjahr 2019	insgesamt
laufende Maßnahmen					
16	Dortmund, Stadt / Dortmund, Stadt	Nordstadt (1999-2000, 2002-2007, 2009-2010, 2015-2017, 2019) 1.444 ha S 1999	7.561,929 316,000	1.766,000 0,000	9.327,929 316,000
17	Duisburg, Stadt / Duisburg, Stadt	Marxloh (1999-2006, 2008-2010, 2014) 12,1 ha S 1999	10.639,000 191,000	3.327,000 0,000	13.966,000 191,000
18	Duisburg, Stadt / Duisburg, Stadt	Hochfeld (2000-2009, 2014) 452 ha S 2000	14.820,000 393,000	767,000 0,000	15.587,000 393,000
19	Düsseldorf, Stadt / Düsseldorf, Stadt	Wersten/Holzhausen (2012-2015, 2017) 240 ha S 2012	1.646,000	23,000	1.669,000
20	Düsseldorf, Stadt / Düsseldorf, Stadt	Garath Garath 2.0 - Den Wandel gestalten! (2017) 364 ha S 2017	2.972,000	661,000	3.633,000
21	Düsseldorf, Stadt / Düsseldorf, Stadt	Rath/Mörsenbroich (2013-2015, 2017) 250 ha S 2013	992,000	62,000	1.054,000
22	Erkrath, Fundort des Neanderthalers, Stadt / Mettmann	Erkrath - Sandheide (2016) 152 ha S 2016	316,000	82,000	398,000



Bundesprogramm zur Städtebauförderung (2019)

Programm: Soziale Stadt

Land: Nordrhein-Westfalen

Lfd. Nr.	Gemeinde- Ortsteil Kreis	Bezeichnung der Maßnahme (Förderung in Programmjahren) Gebietsgröße (ha) Städtischer Bereich (S) Ländlicher Bereich (L) Aufnahme in das Bundesprogramm	Bundesmittel (in Tausend Euro) ggfs. davon Modellvorhaben ggfs. davon Zinsen		
			bis einschl. 2018	Programmjahr 2019	insgesamt
laufende Maßnahmen					
23	Eschweiler, Stadt / Städteregion Aachen	Eschweiler West (2019) 98 ha S 2019	0,000	85,000	85,000
24	Essen, Stadt / Essen, Stadt	Stoppenberg/Katernberg -Stiftung Zollverein- (1999-2010, 2014) 1.300 ha S 1999	51.716,000 475,000	1.868,000 0,000	53.584,000 475,000
25	Essen, Stadt / Essen, Stadt	Altessen-Süd/Nordviertel (2013) 883 ha S 2013	4.529,000	50,000	4.579,000
26	Essen, Stadt / Essen, Stadt	IEK Essen West (2019) 572 ha S 2019	0,000	566,000	566,000
27	Gelsenkirchen, Stadt / Gelsenkirchen, Stadt	Neustadt (2018) 60 ha S 2018	236,000	69,000	305,000
28	Gelsenkirchen, Stadt / Gelsenkirchen, Stadt	Hassel Herten-Westerholt/Bertlich (2007, 2010, 2012) 710 ha S 2007	2.485,000 83,000	1.035,000 0,000	3.520,000 83,000
29	Gelsenkirchen, Stadt / Gelsenkirchen, Stadt	Rotthausen (2018) 360 ha S 2018	198,000	231,000	429,000
30	Gelsenkirchen, Stadt / Gelsenkirchen, Stadt	GE-Schalke (2010-2011, 2013) 300 ha S 2010	7.007,000 83,000	1.230,000 950,000	8.237,000 1.033,000



Bundesprogramm zur Städtebauförderung (2019)

Programm: Soziale Stadt

Land: Nordrhein-Westfalen

Lfd. Nr.	Gemeinde- Ortsteil Kreis	Bezeichnung der Maßnahme (Förderung in Programmjahren) Gebietsgröße (ha) Städtischer Bereich (S) Ländlicher Bereich (L) Aufnahme in das Bundesprogramm	Bundesmittel (in Tausend Euro) ggfs. davon Modellvorhaben ggfs. davon Zinsen		
			bis einschl. 2018	Programmjahr 2019	insgesamt
laufende Maßnahmen					
31	Gladbeck, Stadt / Recklinghausen	Gladbeck-Mitte (2011-2012, 2014) 450 ha S 2011	4.405,000	145,000	4.550,000
32	Gummersbach, Stadt / Oberbergischer Kreis	Bernberg (2017) 96,35 ha S 2017	1.215,000	2.275,000	3.490,000
33	Hagen, Stadt der FernUniversität / Hagen, Stadt der FernUniversität	Wehringhausen (2014) 117 ha S 2014	4.704,000	190,000	4.894,000
34	Hamm, Stadt / Hamm, Stadt	Weststadt (2016) 600 ha S 2016	4.298,000	364,000	4.662,000
35	Herne, Stadt / Herne, Stadt	Wanne - Süd (2016) 230 ha S 2016	3.591,000	700,000	4.291,000
36	Herten, Stadt / Recklinghausen	Herten Westerholt/Bertlich (2007, 2012-2015, 2017, 2019) 800 ha S 2007	1.625,000 75,000	445,000 0,000	2.070,000 75,000
37	Herten, Stadt / Recklinghausen	Innenstadt (2016) 62 ha S 2016	747,000	602,000	1.349,000
38	Köln, Stadt / Köln, Stadt	Starke Veedel - Starkes Köln Humboldt / Gremberg und Kalk (2019) 343 ha S 2019	0,000	872,000	872,000



Bundesprogramm zur Städtebauförderung (2019)

Programm: Soziale Stadt

Land: Nordrhein-Westfalen

Lfd. Nr.	Gemeinde- Ortsteil Kreis	Bezeichnung der Maßnahme (Förderung in Programmjahren) Gebietsgröße (ha) Städtischer Bereich (S) Ländlicher Bereich (L) Aufnahme in das Bundesprogramm	Bundesmittel (in Tausend Euro) ggfs. davon Modellvorhaben ggfs. davon Zinsen		
			bis einschl. 2018	Programmjahr 2019	insgesamt
laufende Maßnahmen					
39	Köln, Stadt / Köln, Stadt	Starke Veedel - Starkes Köln Porz-Ost, Finkenbergl, Gremberghoven und Eil (2019) 646 ha S 2019	0,000	1.267,000	1.267,000
40	Köln, Stadt / Köln, Stadt	Starke Veedel - Starkes Köln Meschenich - Rondorf (2016, 2019) 400 ha S 2016	271,000	29,000	300,000
41	Köln, Stadt / Köln, Stadt	Starke Veedel - Starkes Köln Buchheim und Buchforst, Mülheim Nord, Keupstraße (2016) 411 ha S 2016	455,000	1.633,000	2.088,000
42	Kreuztal, Stadt / Siegen-Wittgenstein	Kreuztal Mitte (2017) 0 ha L 2017	1.163,000	496,000	1.659,000
43	Moers, Stadt / Wesel	Moers Neu-Meerbeck (2016) 250 ha S 2016	748,000	1.867,000	2.615,000
44	Mönchengladbach, Stadt / Mönchengladbach, Stadt	Alt-Mönchengladbach (2016, 2018) 0 ha S 2016	2.530,000	4.386,000	6.916,000
45	Oberhausen, Stadt / Oberhausen, Stadt	Osterfeld (2015) 0 ha S 2015	1.277,000	91,000	1.368,000



Bundesprogramm zur Städtebauförderung (2019)

Programm: Soziale Stadt

Land: Nordrhein-Westfalen

Lfd. Nr.	Gemeinde- Ortsteil Kreis	Bezeichnung der Maßnahme (Förderung in Programmjahren) Gebietsgröße (ha) Städtischer Bereich (S) Ländlicher Bereich (L) Aufnahme in das Bundesprogramm	Bundesmittel (in Tausend Euro) ggfs. davon Modellvorhaben ggfs. davon Zinsen		
			bis einschl. 2018	Programmjahr 2019	insgesamt
laufende Maßnahmen					
46	Oberhausen, Stadt / Oberhausen, Stadt	Brückenschlag Oberhausen (2016) 0 ha S 2016	2.892,000	170,000	3.062,000
47	Radevormwald, Stadt auf der Höhe / Oberbergischer Kreis	Wupperorte (2019) 200 ha S 2019	0,000	391,000	391,000
48	Stolberg (Rhd.), Kupferstadt / Städteregion Aachen	Berg- und Talschse, Miteinander für Münsterbusch, Ober- und Unterstolberg (2019) 410,8 ha S 2019	0,000	1.068,000	1.068,000
49	Unna, Stadt / Unna	Königsborn Süd-Ost (2015) 86 ha S 2015	1.491,000	270,000	1.761,000
50	Viersen, Stadt / Viersen	Südstadt (2010-2011, 2013) 104 ha S 2010	5.572,000	165,000	5.737,000
51	Witten, Stadt / Ennepe-Ruhr-Kreis	Heven-Ost / Crengeldanz (2014-2017, 2019) 133 ha S 2014	582,000	483,000	1.065,000
52	Wuppertal, Stadt / Wuppertal, Stadt	Heckinghausen (2015) 0 ha S 2015	1.485,000	203,000	1.688,000
53	Wuppertal, Stadt / Wuppertal, Stadt	Oberbarmen/Wichlinghausen (2007-2009, 2011, 2015) 0 ha S 2007	10.596,000 3.528,000	200,000 0,000	10.796,000 3.528,000



Bundesprogramm zur Städtebauförderung (2019)

Programm: Soziale Stadt

Land: Nordrhein-Westfalen

Lfd. Nr.	Gemeinde- Ortsteil Kreis	Bezeichnung der Maßnahme (Förderung in Programmjahren) Gebietsgröße (ha) Städtischer Bereich (S) Ländlicher Bereich (L) Aufnahme in das Bundesprogramm	Bundesmittel (in Tausend Euro) ggfs. davon Modellvorhaben ggfs. davon Zinsen		
			bis einschl. 2018	Programmjahr 2019	insgesamt
laufende Maßnahmen					
	laufende Maßnahmen	Gesamtförderung davon Modellvorhaben	181.892,92 5.176,000	37.014,000 950,000	218.906,92 6.126,000



Bundesprogramm zur Städtebauförderung (2019)

Programm: Soziale Stadt

Land: Nordrhein-Westfalen

Lfd. Nr.	Gemeinde- Ortsteil Kreis	Bezeichnung der Maßnahme (Förderung in Programmjahren) Gebietsgröße (ha) Städtischer Bereich (S) Ländlicher Bereich (L) Aufnahme in das Bundesprogramm	Bundesmittel (in Tausend Euro) ggfs. davon Modellvorhaben ggfs. davon Zinsen		
			bis einschl. 2018	Programmjahr 2019	insgesamt
ruhende Maßnahmen					
1	Aachen, Stadt / Städteregion Aachen	Aachen Ost, Rothe Erde (2000-2009) 240 ha S 2000	5.078,075 496,000	0,000 0,000	5.078,075 496,000
2	Ahlen, Stadt / Warendorf	Ahlen Süd-Ost (1999-2006, 2008-2009) 370 ha S 1999	3.701,188 102,000	0,000 0,000	3.701,188 102,000
3	Alsdorf, Stadt / Städteregion Aachen	Alsdorf-Mitte (Zeche Anna) EUREGIONALE 2008 (2009-2010, 2013, 2016) 153 ha S 2009	3.793,000	0,000	3.793,000
4	Bergheim, Stadt / Rhein-Erft-Kreis	Bergheim Süd-West regio-grün (2002-2012, 2014, 2016, 2018) 160,5 ha S 2002	8.053,000 536,000	0,000 0,000	8.053,000 536,000
5	Bielefeld, Stadt / Bielefeld, Stadt	Sieker Mitte (2008-2009, 2011-2013) 197 ha S 2008	1.332,000 325,000	0,000 0,000	1.332,000 325,000
6	Bochum, Stadt / Bochum, Stadt	Bochum Westend (2009-2010, 2014-2018) 167 ha S 2009	3.555,000	0,000	3.555,000
7	Bochum, Stadt / Bochum, Stadt	Bochum Innere Hustadt (2009-2010) 14,5 ha S 2009	667,000	0,000	667,000

Bundesprogramm zur Städtebauförderung (2019)

Programm: Soziale Stadt

Land: Nordrhein-Westfalen

Lfd. Nr.	Gemeinde- Ortsteil Kreis	Bezeichnung der Maßnahme (Förderung in Programmjahren) Gebietsgröße (ha) Städtischer Bereich (S) Ländlicher Bereich (L) Aufnahme in das Bundesprogramm	Bundesmittel (in Tausend Euro) ggfs. davon Modellvorhaben ggfs. davon Zinsen		
			bis einschl. 2018	Programmjahr 2019	insgesamt
ruhende Maßnahmen					
8	Bonn, Stadt / Bonn, Stadt	Dransdorf (1999-2001, 2007, 2009) 31 ha S 1999	831,601 83,000	0,000 0,000	831,601 83,000
9	Bonn, Stadt / Bonn, Stadt	Bonn-Tannenbusch (2013-2016) 130 ha S 2013	4.602,000	0,000	4.602,000
10	Bottrop, Stadt / Bottrop, Stadt	Boy-Welheim (1999-2004, 2006-2007) 950 ha S 1999	3.860,465 111,000	0,000 0,000	3.860,465 111,000
11	Bottrop, Stadt / Bottrop, Stadt	Lehmkuhle/Ebel (2002-2006, 2008-2012, 2014, 2017) 601 ha S 2002	6.029,000 1.093,000	0,000 0,000	6.029,000 1.093,000
12	Brakel, Stadt / Höxter	Bökendorfer Grund (vormals Lange Wanne) (2001-2003, 2008-2009, 2011-2012, 2014) 17 ha S 2001	1.713,697 26,000	0,000 0,000	1.713,697 26,000
13	Brühl, Stadt / Rhein- Erft-Kreis	Brühl Vochem (2009-2010) 100 ha S 2009	202,000 39,000	0,000 0,000	202,000 39,000
14	Castrop-Rauxel, Stadt / Recklinghausen	Habinghorst (2010, 2012, 2014) 106 ha S 2010	744,000	0,000	744,000

Bundesprogramm zur Städtebauförderung (2019)

Programm: Soziale Stadt

Land: Nordrhein-Westfalen

Lfd. Nr.	Gemeinde- Ortsteil Kreis	Bezeichnung der Maßnahme (Förderung in Programmjahren) Gebietsgröße (ha) Städtischer Bereich (S) Ländlicher Bereich (L) Aufnahme in das Bundesprogramm	Bundesmittel (in Tausend Euro) ggfs. davon Modellvorhaben ggfs. davon Zinsen		
			bis einschl. 2018	Programmjahr 2019	insgesamt
ruhende Maßnahmen					
15	Castrop-Rauxel, Stadt / Recklinghausen	Deininghausen (2006-2007) 27 ha S 2006	289,000 110,000	0,000 0,000	289,000 110,000
16	Detmold, Stadt / Lippe	Herberhausen Hohenloh / Hakedahl (1999-2004, 2010) 140 ha L 1999	2.404,564	0,000	2.404,564
17	Dinslaken, Stadt / Wesel	Lohberg und Blumenviertel (2000-2006, 2008-2010, 2012-2014) 376 ha S 2000	7.436,520 943,000	0,000 0,000	7.436,520 943,000
18	Dormagen, Stadt / Rhein-Kreis Neuss	Raphaelshaus (2010) 18 ha S 2010	754,000 754,000	0,000 0,000	754,000 754,000
19	Dormagen, Stadt / Rhein-Kreis Neuss	Hackenbroich (2002, 2004-2006, 2009) 44,3 ha S 2002	1.120,000 153,000	0,000 0,000	1.120,000 153,000
20	Dorsten, Stadt / Recklinghausen	Regionale 2016 Dorsten Hervest (2009-2010, 2014-2015, 2017) 413,64 ha S 2009	1.582,000 50,000	0,000 0,000	1.582,000 50,000
21	Dortmund, Stadt / Dortmund, Stadt	Scharnhorst-Ost (1999-2003, 2005) 120 ha S 1999	2.654,924 805,000	0,000 0,000	2.654,924 805,000



Bundesprogramm zur Städtebauförderung (2019)

Programm: Soziale Stadt

Land: Nordrhein-Westfalen

Lfd. Nr.	Gemeinde- Ortsteil Kreis	Bezeichnung der Maßnahme (Förderung in Programmjahren) Gebietsgröße (ha) Städtischer Bereich (S) Ländlicher Bereich (L) Aufnahme in das Bundesprogramm	Bundesmittel (in Tausend Euro) ggfs. davon Modellvorhaben ggfs. davon Zinsen		
			bis einschl. 2018	Programmjahr 2019	insgesamt
ruhende Maßnahmen					
22	Dortmund, Stadt / Dortmund, Stadt	Westerfilde/Bodelschwingh (2014-2017) 304,7 ha S 2014	1.453,000	0,000	1.453,000
23	Dortmund, Stadt / Dortmund, Stadt	Hörde/Phoenix Ost (2009-2010, 2014-2017) 84 ha S 2009	4.321,000 85,000	0,000 0,000	4.321,000 85,000
24	Dortmund, Stadt / Dortmund, Stadt	Großsiedlung Hörde-Clarenberg (1999-2003, 2005) 8 ha S 1999	1.223,057	0,000	1.223,057
25	Duisburg, Stadt / Duisburg, Stadt	Duisburg Laar (2013-2014, 2016-2017) 100 ha S 2013	2.137,000	0,000	2.137,000
26	Duisburg, Stadt / Duisburg, Stadt	Bruckhausen (1999-2007, 2009-2010) 10,17 ha S 1999	5.121,509 151,000	0,000 0,000	5.121,509 151,000
27	Duisburg, Stadt / Duisburg, Stadt	Nebenzentrum Beeck (2001-2002, 2004-2010) 4,45 ha S 2001	2.625,178 85,000	0,000 0,000	2.625,178 85,000
28	Duisburg, Stadt / Duisburg, Stadt	Duisburg Hochheide (2014, 2016-2018) 37 ha S 2014	8.440,000	0,000	8.440,000
29	Düren, Stadt / Düren	Düren-Südost (1999-2007) 250 ha L 1999	1.971,846	0,000	1.971,846

Bundesprogramm zur Städtebauförderung (2019)

Programm: Soziale Stadt

Land: Nordrhein-Westfalen

Lfd. Nr.	Gemeinde- Ortsteil Kreis	Bezeichnung der Maßnahme (Förderung in Programmjahren) Gebietsgröße (ha) Städtischer Bereich (S) Ländlicher Bereich (L) Aufnahme in das Bundesprogramm	Bundesmittel (in Tausend Euro) ggfs. davon Modellvorhaben ggfs. davon Zinsen		
			bis einschl. 2018	Programmjahr 2019	insgesamt
ruhende Maßnahmen					
30	Düren, Stadt / Düren	Düren-Nord (neu) (2018) 107,5 ha L 2018	915,000	0,000	915,000
31	Düren, Stadt / Düren	Düren-Nord (2005, 2008-2009, 2014) 300 ha L 2005	833,000 25,000	0,000 0,000	833,000 25,000
32	Düsseldorf, Stadt / Düsseldorf, Stadt	Flingern/Oberbilk (2000-2008, 2014) 390 ha S 2000	5.512,697 87,000	0,000 0,000	5.512,697 87,000
33	Düsseldorf, Stadt / Düsseldorf, Stadt	Garath (2004-2006) 13,4 ha S 2004	897,000	0,000	897,000
34	Eschweiler, Stadt / Städteregion Aachen	Eschweiler Ost (2000, 2004-2009) 32 ha S 2000	1.217,117 35,000	0,000 0,000	1.217,117 35,000
35	Espelkamp, Stadt / Minden-Lübbecke	Espelkamp Innenstadt und Gabelhorst (2004-2006, 2008-2013, 2015-2018) 250 ha S 2004	3.047,000 106,000	0,000 0,000	3.047,000 106,000
36	Essen, Stadt / Essen, Stadt	Bochold Altendorf-Nord (2009-2010, 2014-2016) 298 ha S 2009	1.881,000	0,000	1.881,000

Bundesprogramm zur Städtebauförderung (2019)

Programm: Soziale Stadt

Land: Nordrhein-Westfalen

Lfd. Nr.	Gemeinde- Ortsteil Kreis	Bezeichnung der Maßnahme (Förderung in Programmjahren) Gebietsgröße (ha) Städtischer Bereich (S) Ländlicher Bereich (L) Aufnahme in das Bundesprogramm	Bundesmittel (in Tausend Euro) ggfs. davon Modellvorhaben ggfs. davon Zinsen		
			bis einschl. 2018	Programmjahr 2019	insgesamt
ruhende Maßnahmen					
37	Essen, Stadt / Essen, Stadt	Weltkulturerbe Industriedenkmal Zeche Zollverein (2009-2010) 1.300 ha S 2009	5.622,000	0,000	5.622,000
38	Essen, Stadt / Essen, Stadt	Altendorf (1999-2010) 256 ha S 1999	4.429,198 145,000	0,000 0,000	4.429,198 145,000
39	Euskirchen, Stadt / Euskirchen	Viehplätzchen (2010-2013) 5 ha S 2010	1.137,000	0,000	1.137,000
40	Gelsenkirchen, Stadt / Gelsenkirchen, Stadt	Südost Bulmke-Hüllen/Ückendorf/Neustadt (2002-2010) 750 ha S 2002	4.327,000 367,000	0,000 0,000	4.327,000 367,000
41	Gelsenkirchen, Stadt / Gelsenkirchen, Stadt	Bismarck/Schalke Nord (1999-2005, 2007, 2009) 520 ha S 1999	6.264,362 209,000	0,000 0,000	6.264,362 209,000
42	Gladbeck, Stadt / Recklinghausen	Brauck (2004-2006, 2008-2010) 610 ha S 2004	2.133,000 877,000	0,000 0,000	2.133,000 877,000
43	Gladbeck, Stadt / Recklinghausen	Butendorf (1999-2004) 280 ha S 1999	1.774,677	0,000	1.774,677



Bundesprogramm zur Städtebauförderung (2019)

Programm: Soziale Stadt

Land: Nordrhein-Westfalen

Lfd. Nr.	Gemeinde- Ortsteil Kreis	Bezeichnung der Maßnahme (Förderung in Programmjahren) Gebietsgröße (ha) Städtischer Bereich (S) Ländlicher Bereich (L) Aufnahme in das Bundesprogramm	Bundesmittel (in Tausend Euro) ggfs. davon Modellvorhaben ggfs. davon Zinsen		
			bis einschl. 2018	Programmjahr 2019	insgesamt
ruhende Maßnahmen					
44	Hagen, Stadt der FernUniversität / Hagen, Stadt der FernUniversität	Vorhalle (1999-2002, 2004) 1.250 ha S 1999	654,414 268,000	0,000 0,000	654,414 268,000
45	Hagen, Stadt der FernUniversität / Hagen, Stadt der FernUniversität	Altenhagen (2000-2007) 60 ha S 2000	1.872,398 283,000	0,000 0,000	1.872,398 283,000
46	Hamm, Stadt / Hamm, Stadt	Hamm Norden (1999-2004, 2007, 2009, 2015-2016) 300 ha S 1999	2.983,960 434,000	0,000 0,000	2.983,960 434,000
47	Hamm, Stadt / Hamm, Stadt	Hamm-Westen (2000-2011, 2014-2015) 1.219 ha S 2000	7.321,603 413,000	0,000 0,000	7.321,603 413,000
48	Heiligenhaus, Stadt / Mettmann	Oberilp (2001) 0 ha S 2001	243,375	0,000	243,375
49	Herne, Stadt / Herne, Stadt	Bickern / Unser Fritz (2002) 461 ha S 2002	2.692,000 507,000	0,000 0,000	2.692,000 507,000
50	Herten, Stadt / Recklinghausen	Herten Nord (2009-2010, 2014-2016) 735 ha S 2009	2.613,000	0,000	2.613,000



Bundesprogramm zur Städtebauförderung (2019)

Programm: Soziale Stadt

Land: Nordrhein-Westfalen

Lfd. Nr.	Gemeinde- Ortsteil Kreis	Bezeichnung der Maßnahme (Förderung in Programmjahren) Gebietsgröße (ha) Städtischer Bereich (S) Ländlicher Bereich (L) Aufnahme in das Bundesprogramm	Bundesmittel (in Tausend Euro) ggfs. davon Modellvorhaben ggfs. davon Zinsen		
			bis einschl. 2018	Programmjahr 2019	insgesamt
ruhende Maßnahmen					
51	Iserlohn, Stadt / Märkischer Kreis	Regionale 2013 Südliche Innenstadt / Obere Mühle (2010, 2012, 2014-2015, 2017) 50,5 ha S 2010	2.192,000 50,000	0,000 0,000	2.192,000 50,000
52	Kerpen, Kolpingstadt / Rhein-Erft-Kreis	Europaviertel Kerpen Nord (ISEK Maastrichter Straße) (2017-2018) 0 ha L 2017	2.109,000	0,000	2.109,000
53	Köln, Stadt / Köln, Stadt	Chorweiler (1999-2007) 185 ha S 1999	2.166,446 83,000	0,000 0,000	2.166,446 83,000
54	Köln, Stadt / Köln, Stadt	Mühlheim Kalk und Vingst-Höhenberg (1999-2004, 2006, 2008-2009, 2013) 1.326 ha S 1999	7.756,222 203,000	0,000 0,000	7.756,222 203,000
55	Köln, Stadt / Köln, Stadt	Starke Veedel - Starkes Köln Blumenberg, Chorweiler, Seeberg- Nord (2015-2018) 35,7 ha S 2015	666,000	0,000	666,000
56	Köln, Stadt / Köln, Stadt	Porz-Finkenbergr (2002-2004, 2006-2008) 35,4 ha S 2002	1.240,000	0,000	1.240,000
57	Köln, Stadt / Köln, Stadt	Bocklemünd-Mengenich (2002-2004, 2008) 23 ha S 2002	1.432,000 166,000	0,000 0,000	1.432,000 166,000



Bundesprogramm zur Städtebauförderung (2019)

Programm: Soziale Stadt

Land: Nordrhein-Westfalen

Lfd. Nr.	Gemeinde- Ortsteil Kreis	Bezeichnung der Maßnahme (Förderung in Programmjahren) Gebietsgröße (ha) Städtischer Bereich (S) Ländlicher Bereich (L) Aufnahme in das Bundesprogramm	Bundesmittel (in Tausend Euro) ggfs. davon Modellvorhaben ggfs. davon Zinsen		
			bis einschl. 2018	Programmjahr 2019	insgesamt
ruhende Maßnahmen					
58	Köln, Stadt / Köln, Stadt	Köln-Lindweiler (2014, 2016-2017) 120 ha S 2014	729,000	0,000	729,000
59	Krefeld, Stadt / Krefeld, Stadt	Krefeld-Süd (1999-2005, 2007) 435 ha S 1999	1.727,906 18,000	0,000 0,000	1.727,906 18,000
60	Leverkusen, Stadt / Leverkusen, Stadt	Rheindorf-Nord (2006, 2008-2010, 2015, 2017-2018) 418 ha S 2006	4.767,000 65,000	0,000 0,000	4.767,000 65,000
61	Lünen, Stadt / Unna	Lünen-Gahmen (2010-2014) 280 ha S 2010	1.850,000	0,000	1.850,000
62	Marl, Stadt / Recklinghausen	Hüls-Süd (2008-2010, 2014) 23 ha S 2008	705,000	0,000	705,000
63	Moers, Stadt / Wesel	Mattheck/Josefsviertel (2005-2006, 2008-2010, 2013-2015) 60 ha S 2005	1.501,000 194,000	0,000 0,000	1.501,000 194,000
64	Mönchengladbach, Stadt / Mönchengladbach, Stadt	Rheydt; Campuspark/Pahlkebad (2010, 2014, 2016, 2018) 45 ha S 2010	3.473,000	0,000	3.473,000

Bundesprogramm zur Städtebauförderung (2019)

Programm: Soziale Stadt

Land: Nordrhein-Westfalen

Lfd. Nr.	Gemeinde- Ortsteil Kreis	Bezeichnung der Maßnahme (Förderung in Programmjahren) Gebietsgröße (ha) Städtischer Bereich (S) Ländlicher Bereich (L) Aufnahme in das Bundesprogramm	Bundesmittel (in Tausend Euro) ggfs. davon Modellvorhaben ggfs. davon Zinsen		
			bis einschl. 2018	Programmjahr 2019	insgesamt
ruhende Maßnahmen					
65	Monheim am Rhein, Stadt / Mettmann	Berliner Viertel EUROGA 2002 plus (1999-2007) 55 ha S 1999	2.701,233 22,000	0,000 0,000	2.701,233 22,000
66	Mülheim an der Ruhr, Stadt / Mülheim an der Ruhr, Stadt	Eppinghoven (2006, 2008) 300 ha S 2006	268,000 68,000	0,000 0,000	268,000 68,000
67	Mülheim an der Ruhr, Stadt / Mülheim an der Ruhr, Stadt	Mülheim - Innenstadt (2014-2018) 87,28 ha S 2014	3.441,000	0,000	3.441,000
68	Münster, Stadt / Münster, Stadt	Brüningheide (2006, 2010, 2015)-2017 15,4 ha S 2006	3.404,000 148,000	0,000 0,000	3.404,000 148,000
69	Oberhausen, Stadt / Oberhausen, Stadt	Knappenviertel (1999-2001) 126 ha S 1999	1.226,078	0,000	1.226,078
70	Oberhausen, Stadt / Oberhausen, Stadt	Innenstadt/Alt-Oberhausen (2006, 2008, 2010-2011, 2013-2015) 122 ha S 2006	2.239,000 322,000	0,000 0,000	2.239,000 322,000
71	Oberhausen, Stadt / Oberhausen, Stadt	Lirich (2002, 2004-2008, 2010-2012, 2014) 309 ha S 2002	5.845,000 1.465,000	0,000 0,000	5.845,000 1.465,000



Bundesprogramm zur Städtebauförderung (2019)

Programm: Soziale Stadt

Land: Nordrhein-Westfalen

Lfd. Nr.	Gemeinde- Ortsteil Kreis	Bezeichnung der Maßnahme (Förderung in Programmjahren) Gebietsgröße (ha) Städtischer Bereich (S) Ländlicher Bereich (L) Aufnahme in das Bundesprogramm	Bundesmittel (in Tausend Euro) ggfs. davon Modellvorhaben ggfs. davon Zinsen		
			bis einschl. 2018	Programmjahr 2019	insgesamt
ruhende Maßnahmen					
72	Oberhausen, Stadt / Oberhausen, Stadt	Arbeitersiedlung Stemmersberg (2001-2002) 12,71 ha S 2001	1.545,942	0,000	1.545,942
73	Ratingen, Stadt / Mettmann	Ratingen-West (1999, 2005) 545 ha S 1999	573,436	0,000	573,436
74	Recklinghausen, Stadt / Recklinghausen	Hochlarmark (1999-2002) 587 ha S 1999	1.115,859	0,000	1.115,859
75	Recklinghausen, Stadt / Recklinghausen	Stadtteilprojekt Süd/Grullbad (2004-2008, 2013-2014) 563 ha S 2004	4.196,000 39,000	0,000 0,000	4.196,000 39,000
76	Remscheid, Stadt / Remscheid, Stadt	Rosenhügel (2004-2010) 38,9 ha S 2004	2.182,000 181,000	0,000 0,000	2.182,000 181,000
77	Rheine, Stadt / Steinfurt	Rheine-Dorenkamp-Süd (2013, 2016-2017) 256,6 ha S 2013	337,000	0,000	337,000
78	Siegen, Universitätsstadt / Siegen-Wittgenstein	Fischbacherberg (1999-2001, 2009, 2016) 56 ha S 1999	998,993 454,000	0,000 0,000	998,993 454,000
79	Solingen, Klingenstein / Solingen, Klingenstein	Nordstadt / Fuhr (1999-2002, 2005, 2007-2010) 75 ha S 1999	1.987,731 364,000	0,000 0,000	1.987,731 364,000



Bundesprogramm zur Städtebauförderung (2019)

Programm: Soziale Stadt

Land: Nordrhein-Westfalen

Lfd. Nr.	Gemeinde- Ortsteil Kreis	Bezeichnung der Maßnahme (Förderung in Programmjahren) Gebietsgröße (ha) Städtischer Bereich (S) Ländlicher Bereich (L) Aufnahme in das Bundesprogramm	Bundesmittel (in Tausend Euro) ggfs. davon Modellvorhaben ggfs. davon Zinsen		
			bis einschl. 2018	Programmjahr 2019	insgesamt
ruhende Maßnahmen					
80	Solingen, Klingenstadt / Solingen, Klingenstadt	Solinger Nordstadt (2012-2017) 70 ha S 2012	3.091,000	0,000	3.091,000
81	Stolberg (Rhd.), Kupferstadt / Städteregion Aachen	Stolberg Velau (2008-2010) 114 ha S 2008	773,000	0,000	773,000
82	Velbert, Stadt / Mettmann	Birth/Losenburg (2005-2012, 2015) 240 ha S 2005	2.964,000 491,000	0,000 0,000	2.964,000 491,000
83	Witten, Stadt / Ennepe-Ruhr-Kreis	Witten-Annen Ennepe-Ruhr-Kreis (2006, 2008-2009, 2011) 350 ha S 2006	776,000 410,000	0,000 0,000	776,000 410,000
84	Wuppertal, Stadt / Wuppertal, Stadt	Freiraumprogramm Talachse REGIONALE 2006 (2009-2010) 120 ha S 2009	514,000	0,000	514,000
85	Wuppertal, Stadt / Wuppertal, Stadt	Elberfelder Nordstadt/Arrenberg (2009-2010, 2014-2016, 2018) 0 ha S 2009	7.922,000 2.066,000	0,000 0,000	7.922,000 2.066,000
86	Wuppertal, Stadt / Wuppertal, Stadt	Ostersbaum (1999-2008, 2014) 74 ha S 1999	3.927,927 75,000	0,000 0,000	3.927,927 75,000
87	Wuppertal, Stadt / Wuppertal, Stadt	Unterbarmen (2009-2010) 100 ha S 2009	809,000 725,000	0,000 0,000	809,000 725,000



Bundesprogramm zur Städtebauförderung (2019)

Programm: Soziale Stadt

Land: Nordrhein-Westfalen

Lfd. Nr.	Gemeinde- Ortsteil Kreis	Bezeichnung der Maßnahme (Förderung in Programmjahren) Gebietsgröße (ha) Städtischer Bereich (S) Ländlicher Bereich (L) Aufnahme in das Bundesprogramm	Bundesmittel (in Tausend Euro) ggfs. davon Modellvorhaben ggfs. davon Zinsen		
			bis einschl. 2018	Programmjahr 2019	insgesamt
ruhende Maßnahmen					
	ruhende Maßnahmen	Gesamtförderung davon Modellvorhaben	231.219,19 17.312,000	0,000 0,000	231.219,19 17.312,000

Bundesprogramm zur Städtebauförderung (2019)

Programm: Soziale Stadt

Land: Nordrhein-Westfalen

			Finanzhilfe des Bundes bis einschl. 2018	Finanzhilfe des Bundes Programmjahr 2019	Finanzhilfe des Bundes insgesamt
			1000 Euro	1000 Euro	1000 Euro
- Zusammenstellung: L a u f e n d e Maßnahmen					
Sanierung Städtischer Bereich	Anzahl:	52	180.729,929	36.518,000	217.247,929
davon Maßnahmen mit Modellvorhaben/ für Modellvorhaben:		10	5.176,000	950,000	6.126,000
Sanierung Ländlicher Bereich	Anzahl:	1	1.163,000	496,000	1.659,000
laufende Maßnahmen	Anzahl:	53	181.892,929	37.014,000	218.906,929
davon Maßnahmen mit Modellvorhaben/ für Modellvorhaben:		10	5.176,000	950,000	6.126,000
- Zusammenstellung: R u h e n d e Maßnahmen					
Sanierung Städtischer Bereich	Anzahl:	82	222.985,788	0,000	222.985,788
davon Maßnahmen mit Modellvorhaben/ für Modellvorhaben:		51	17.287,000	0,000	17.287,000
Sanierung Ländlicher Bereich	Anzahl:	5	8.233,410	0,000	8.233,410
davon Maßnahmen mit Modellvorhaben/ für Modellvorhaben:		1	25,000	0,000	25,000
ruhende Maßnahmen	Anzahl:	87	231.219,198	0,000	231.219,198
davon Maßnahmen mit Modellvorhaben/ für Modellvorhaben:		52	17.312,000	0,000	17.312,000
Summe: Nordrhein-Westfalen	Anzahl:	140	413.112,127	37.014,000	450.126,127
davon Maßnahmen mit Modellvorhaben/ für Modellvorhaben:		62	22.488,000	950,000	23.438,000

Rheinland-Pfalz

Bundesprogramm zur Städtebauförderung (2019)

Programm: Soziale Stadt

Land: Rheinland-Pfalz

Lfd. Nr.	Gemeinde- Ortsteil Kreis	Bezeichnung der Maßnahme (Förderung in Programmjahren) Gebietsgröße (ha) Städtischer Bereich (S) Ländlicher Bereich (L) Aufnahme in das Bundesprogramm	Bundesmittel (in Tausend Euro) ggfs. davon Modellvorhaben ggfs. davon Zinsen		
			bis einschl. 2018	Programmjahr 2019	insgesamt
laufende Maßnahmen					
1	Alzey, Stadt / Alzey- Worms	Alzeyer Osten (2018) 30 ha S 2018	54,700	578,000	632,700
2	Bingen am Rhein, Stadt / Mainz-Bingen	Stadtteil Bingerbrück (2015, 2017) 10 ha S 2015	913,300	306,000	1.219,300
3	Höhr-Grenzhausen, Stadt / Westerwaldkreis	Stadtteil Höhr Untersuchungsgebiet (2003-2012, 2014-2016, 2018) 9,4 ha S 2003	2.766,436 96,585	120,000 0,000	2.886,436 96,585
4	Idar-Oberstein, Stadt / Birkenfeld	Südl. Innenstadt/Stadtquartier Wasserstraße (2018) 0 ha S 2018	50,000	100,000	150,000
5	Kaiserslautern, Stadt / Kaiserslautern, kreisfreie Stadt	Kaiserslautern-Ost (2014) 89,11 ha S 2014	820,300	69,500	889,800
6	Kaiserslautern, Stadt / Kaiserslautern, kreisfreie Stadt	Innenstadt-West Untersuchungsgebiet (2001, 2003-2010, 2015) 41,5 ha S 2001	2.621,944 200,000	92,500 0,000	2.714,444 200,000
7	Koblenz, Stadt / Koblenz, kreisfreie Stadt	Neuendorf (2014) 44 ha S 2014	3.791,800	390,000	4.181,800



Bundesprogramm zur Städtebauförderung (2019)

Programm: Soziale Stadt

Land: Rheinland-Pfalz

Lfd. Nr.	Gemeinde- Ortsteil Kreis	Bezeichnung der Maßnahme (Förderung in Programmjahren) Gebietsgröße (ha) Städtischer Bereich (S) Ländlicher Bereich (L) Aufnahme in das Bundesprogramm	Bundesmittel (in Tausend Euro) ggfs. davon Modellvorhaben ggfs. davon Zinsen		
			bis einschl. 2018	Programmjahr 2019	insgesamt
laufende Maßnahmen					
8	Konz, Stadt / Trier-Saarburg	Karthaus (2010) 65 ha S 2010	1.423,900	83,000	1.506,900
9	Ludwigshafen am Rhein, Stadt / Ludwigshafen am Rhein, kreisfreie Stadt	Süd / Dichterviertel (2019) 46 ha S 2019	0,000	74,000	74,000
10	Mainz, Stadt / Mainz, kreisfreie Stadt	Lerchenberg Untersuchungsgebiet (2006) 92 ha S 2006	1.423,732 109,482	3.628,000 0,000	5.051,732 109,482
11	Mainz, Stadt / Mainz, kreisfreie Stadt	Neustadt Untersuchungsgebiet (2000-2007, 2010, 2013) 140 ha S 2000	4.474,281 193,181	855,000 0,000	5.329,281 193,181
12	Mainz, Stadt / Mainz, kreisfreie Stadt	Alt-Mombach Untersuchungsgebiet (2006-2010, 2012) 240 ha S 2006	1.966,403 100,786	250,000 0,000	2.216,403 100,786
13	Neustadt an der Weinstraße, Stadt / Neustadt an der Weinstraße, kreisfreie Stadt	Neustadt-Böbig (2018) 58 ha S 2018	111,100	800,000	911,100
14	Neuwied, Stadt / Neuwied	Südöstliche Innenstadt Untersuchungsgebiet (2007-2016, 2019) 37 ha S 2007	1.534,012 126,312	100,500 0,000	1.634,512 126,312

Bundesprogramm zur Städtebauförderung (2019)

Programm: Soziale Stadt

Land: Rheinland-Pfalz

Lfd. Nr.	Gemeinde- Ortsteil Kreis	Bezeichnung der Maßnahme (Förderung in Programmjahren) Gebietsgröße (ha) Städtischer Bereich (S) Ländlicher Bereich (L) Aufnahme in das Bundesprogramm	Bundesmittel (in Tausend Euro) ggfs. davon Modellvorhaben ggfs. davon Zinsen		
			bis einschl. 2018	Programmjahr 2019	insgesamt
laufende Maßnahmen					
15	Pirmasens, Stadt / Pirmasens, kreisfreie Stadt	Winzler Viertel Untersuchungsgebiet (2006-2010, 2014-2015, 2017) 30,4 ha S 2006	1.750,322 82,122	240,500 0,000	1.990,822 82,122
16	Pirmasens, Stadt / Pirmasens, kreisfreie Stadt	Horeb (2018) 37,6 ha S 2018	27,000	45,000	72,000
17	Schifferstadt, Stadt / Rhein-Pfalz-Kreis	Innenstadt (2014, 2018) 80 ha S 2014	183,300	73,000	256,300
18	Speyer, Stadt / Speyer, kreisfreie Stadt	Speyer-West Untersuchungsgebiet (2006) 202 ha S 2006	2.484,395 130,645	20,000 0,000	2.504,395 130,645
19	Speyer, Stadt / Speyer, kreisfreie Stadt	Speyer-Süd (2017) 90 ha S 2017	112,800	480,000	592,800
20	Trier, Stadt / Trier, kreisfreie Stadt	Sanierung im Stadtteil Ehrang Satzungsgebiet (1999, 2003-2010, 2012) 13,7 ha S 1999	5.989,504	490,000	6.479,504
21	Trier, Stadt / Trier, kreisfreie Stadt	West / Gneisenaustraße Untersuchungsgebiet (2003, 2005-2011, 2014) 36,62 ha S 2003	7.059,759 359,859	250,000 0,000	7.309,759 359,859



Bundesprogramm zur Städtebauförderung (2019)

Programm: Soziale Stadt

Land: Rheinland-Pfalz

Lfd. Nr.	Gemeinde- Ortsteil Kreis	Bezeichnung der Maßnahme (Förderung in Programmjahren) Gebietsgröße (ha) Städtischer Bereich (S) Ländlicher Bereich (L) Aufnahme in das Bundesprogramm	Bundesmittel (in Tausend Euro) ggfs. davon Modellvorhaben ggfs. davon Zinsen		
			bis einschl. 2018	Programmjahr 2019	insgesamt
laufende Maßnahmen					
22	Worms, Stadt / Worms, kreisfreie Stadt	Grüne Schiene Wormser Norden (2013-2015, 2018) 0 ha S 2013	711,800	150,000	861,800
23	Zweibrücken, Stadt / Zweibrücken, kreisfreie Stadt	Entlang des Hornbach/Breitwiesen (2014) 80 ha S 2014	1.140,450	175,000	1.315,450
24	Zweibrücken, Stadt / Zweibrücken, kreisfreie Stadt	Steinhauser Straße (2016) 30 ha S 2016	441,600	175,000	616,600
	laufende Maßnahmen	Gesamtförderung davon Modellvorhaben	41.852,838 1.398,972	9.545,000 0,000	51.397,838 1.398,972

Bundesprogramm zur Städtebauförderung (2019)

Programm: Soziale Stadt

Land: Rheinland-Pfalz

Lfd. Nr.	Gemeinde- Ortsteil Kreis	Bezeichnung der Maßnahme (Förderung in Programmjahren) Gebietsgröße (ha) Städtischer Bereich (S) Ländlicher Bereich (L) Aufnahme in das Bundesprogramm	Bundesmittel (in Tausend Euro) ggfs. davon Modellvorhaben ggfs. davon Zinsen		
			bis einschl. 2018	Programmjahr 2019	insgesamt
ruhende Maßnahmen					
1	Annweiler am Trifels, Stadt / Südliche Weinstraße	Siedlung "An der Queich" Satzungsgebiet (1999) 2,26 ha L 1999	920,325	0,000	920,325
2	Bad Dürkheim, Stadt / Bad Dürkheim	Präventionsmodell (Ost) Untersuchungsgebiet (2006-2016) 33 ha S 2006	1.136,867 64,267	0,000 0,000	1.136,867 64,267
3	Bad Kreuznach, Stadt / Bad Kreuznach	Pariser Viertel Untersuchungsgebiet (2009-2018) 19,3 ha S 2009	573,050	0,000	573,050
4	Eisenberg (Pfalz), Stadt / Donnersbergkreis	Stadtkern Untersuchungsgebiet (2006-2011, 2014-2015, 2018) 35,2 ha S 2006	1.761,230	0,000	1.761,230
5	Koblenz, Stadt / Koblenz, kreisfreie Stadt	Lützel (2008-2015, 2017-2018) 33,48 ha S 2008	832,100	0,000	832,100
6	Ludwigshafen am Rhein, Stadt / Ludwigshafen am Rhein, kreisfreie Stadt	Mundenheim-Südost Untersuchungsgebiet (2000-2005, 2011-2012) 53 ha S 2000	1.022,721 25,000	0,000 0,000	1.022,721 25,000
7	Ludwigshafen am Rhein, Stadt / Ludwigshafen am Rhein, kreisfreie Stadt	Oggersheim-West Untersuchungsgebiet (2000-2005, 2007-2009, 2012, 2014- 2017) 55 ha S 2000	1.899,060 25,000	0,000 0,000	1.899,060 25,000

Bundesprogramm zur Städtebauförderung (2019)

Programm: Soziale Stadt

Land: Rheinland-Pfalz

Lfd. Nr.	Gemeinde- Ortsteil Kreis	Bezeichnung der Maßnahme (Förderung in Programmjahren) Gebietsgröße (ha) Städtischer Bereich (S) Ländlicher Bereich (L) Aufnahme in das Bundesprogramm	Bundesmittel (in Tausend Euro) ggfs. davon Modellvorhaben ggfs. davon Zinsen		
			bis einschl. 2018	Programmjahr 2019	insgesamt
ruhende Maßnahmen					
8	Ludwigshafen am Rhein, Stadt / Ludwigshafen am Rhein, kreisfreie Stadt	West Untersuchungsgebiet (2001-2005, 2015, 2018) 40 ha S 2001	1.155,077 25,000	0,000 0,000	1.155,077 25,000
9	Ludwigshafen am Rhein, Stadt / Ludwigshafen am Rhein, kreisfreie Stadt	Mundenheim/Karolina-Burger-Str Satzungsgebiet (2005-2006, 2008-2009) 2,5 ha S 2005	497,000	0,000	497,000
10	Ludwigshafen am Rhein, Stadt / Ludwigshafen am Rhein, kreisfreie Stadt	Westend Untersuchungsgebiet (2000-2006) 22 ha S 2000	2.266,667 125,000	0,000 0,000	2.266,667 125,000
11	Neustadt an der Weinstraße, Stadt / Neustadt an der Weinstraße, kreisfreie Stadt	Branchweiler / Neustadt Ost Untersuchungsgebiet (2004-2010, 2014-2017) 74,2 ha S 2004	1.916,895 99,695	0,000 0,000	1.916,895 99,695
12	Trier, Stadt / Trier, kreisfreie Stadt	Trier-Nord/Beutelweg Untersuchungsgebiet (2000-2008, 2010, 2014-2016, 2018) 62,15 ha S 2000	4.939,387 404,647	0,000 0,000	4.939,387 404,647
13	Weißenthurm, Stadt / Mayen-Koblenz	Stadtkern Untersuchungsgebiet (2007-2017) 8,8 ha S 2007	1.522,500	0,000	1.522,500
14	Worms, Stadt / Worms, kreisfreie Stadt	Wormser Süden Untersuchungsgebiet (2003-2008, 2010) 2 ha S 2003	813,143 68,143	0,000 0,000	813,143 68,143



Bundesprogramm zur Städtebauförderung (2019)

Programm: Soziale Stadt

Land: Rheinland-Pfalz

Lfd. Nr.	Gemeinde- Ortsteil Kreis	Bezeichnung der Maßnahme (Förderung in Programmjahren) Gebietsgröße (ha) Städtischer Bereich (S) Ländlicher Bereich (L) Aufnahme in das Bundesprogramm	Bundesmittel (in Tausend Euro) ggfs. davon Modellvorhaben ggfs. davon Zinsen		
			bis einschl. 2018	Programmjahr 2019	insgesamt
ruhende Maßnahmen					
	ruhende Maßnahmen	Gesamtförderung davon Modellvorhaben	21.256,022 836,752	0,000 0,000	21.256,022 836,752



Bundesprogramm zur Städtebauförderung (2019)

Programm: Soziale Stadt

Land: Rheinland-Pfalz

Lfd. Nr.	Gemeinde- Ortsteil Kreis	Bezeichnung der Maßnahme (Förderung in Programmjahren) Gebietsgröße (ha) Städtischer Bereich (S) Ländlicher Bereich (L) Aufnahme in das Bundesprogramm	Bundesmittel (in Tausend Euro) ggfs. davon Modellvorhaben ggfs. davon Zinsen		
			bis einschl. 2018	Programmjahr 2019	insgesamt
abgerechnete Maßnahmen					
1	Alzey, Stadt / Alzey- Worms	Theodor-Heuss-Ring (2010, 2013-2015) 0,4 ha S 2010	630,915	0,000	630,915
2	Bad Kreuznach, Stadt / Bad Kreuznach	Am Tilgesbrunnen Untersuchungsgebiet (2001-2005, 2007, 2009, 2012-2014) 213 ha S 2001	780,363 88,099	0,000 0,000	780,363 88,099
3	Germersheim, Stadt / Germersheim	Sanierung des Stadtkerns Teilgebiet: Jugendintegrationszentrum Satzungsgebiet (1999) 4,76 ha S 1999	255,646	0,000	255,646
4	Idar-Oberstein, Stadt / Birkenfeld	Barbararing Untersuchungsgebiet (2003-2010) 9 ha S 2003	418,367 137,317	0,000 0,000	418,367 137,317
5	Kaiserslautern, Stadt / Kaiserslautern, kreisfreie Stadt	Sozialer Brennpunkt "Am Kalkofen"/Asterweg (1999, 2005) 3,43 ha S 1999	506,288	0,000	506,288
6	Koblenz, Stadt / Koblenz, kreisfreie Stadt	Flugfeld Karthause Untersuchungsgebiet (2001, 2003-2009) 11 ha S 2001	873,013 131,161	0,000 0,000	873,013 131,161



Bundesprogramm zur Städtebauförderung (2019)

Programm: Soziale Stadt

Land: Rheinland-Pfalz

Lfd. Nr.	Gemeinde- Ortsteil Kreis	Bezeichnung der Maßnahme (Förderung in Programmjahren) Gebietsgröße (ha) Städtischer Bereich (S) Ländlicher Bereich (L) Aufnahme in das Bundesprogramm	Bundesmittel (in Tausend Euro) ggfs. davon Modellvorhaben ggfs. davon Zinsen		
			bis einschl. 2018	Programmjahr 2019	insgesamt
abgerechnete Maßnahmen					
7	Koblenz, Stadt / Koblenz, kreisfreie Stadt	Sanierung im Stadtteil Ehrenbreitstein Satzungsgebiet Teilgebiet (1999) 17,1 ha S 1999	129,014	0,000	129,014
8	Koblenz, Stadt / Koblenz, kreisfreie Stadt	Am Luisenturm/Grüner Weg Untersuchungsgebiet (2000, 2002-2006) 1 ha S 2000	1.145,110	0,000	1.145,110
9	Koblenz, Stadt / Koblenz, kreisfreie Stadt	Stadtteil Goldgrube Untersuchungsgebiet (2002-2004) 33 ha S 2002	155,880	0,000	155,880
10	Mainz, Stadt / Mainz, kreisfreie Stadt	Finthen, Römerquelle Untersuchungsgebiet (2001-2006) 12 ha S 2001	581,755	0,000	581,755
11	Mainz, Stadt / Mainz, kreisfreie Stadt	Oberstadt, Berliner Viertel Untersuchungsgebiet (2000-2006) 35 ha S 2000	836,888	0,000	836,888
12	Pirmasens, Stadt / Pirmasens, kreisfreie Stadt	Projekt AQUA/Husterhöh (Job-Börse) Untersuchungsgebiet (2000-2002) 1 ha S 2000	711,232	0,000	711,232



Bundesprogramm zur Städtebauförderung (2019)

Programm: Soziale Stadt

Land: Rheinland-Pfalz

Lfd. Nr.	Gemeinde- Ortsteil Kreis	Bezeichnung der Maßnahme (Förderung in Programmjahren) Gebietsgröße (ha) Städtischer Bereich (S) Ländlicher Bereich (L) Aufnahme in das Bundesprogramm	Bundesmittel (in Tausend Euro) ggfs. davon Modellvorhaben ggfs. davon Zinsen		
			bis einschl. 2018	Programmjahr 2019	insgesamt
abgerechnete Maßnahmen					
13	Pirmasens, Stadt / Pirmasens, kreisfreie Stadt	Projekt "Kantstraße"/Husterhöh Untersuchungsgebiet (2000-2001) 1 ha S 2000	149,843	0,000	149,843
14	Speyer, Stadt / Speyer, kreisfreie Stadt	Speyer-Nord Untersuchungsgebiet (2001, 2003-2007) 140 ha S 2001	478,495 29,640	0,000 0,000	478,495 29,640
15	Wittlich, Stadt / Bernkastel-Wittlich	Rechts der Lieser Untersuchungsgebiet (2003-2006) 60 ha S 2003	558,298	0,000	558,298
16	Wittlich, Stadt / Bernkastel-Wittlich	Bombogen Untersuchungsgebiet (2004, 2007) 0 ha S 2004	161,806 46,806	0,000 0,000	161,806 46,806
	abgerechnete Maßnahmen	Gesamtförderung davon Modellvorhaben	8.372,913 433,023	0,000 0,000	8.372,913 433,023

Bundesprogramm zur Städtebauförderung (2019)

Programm: Soziale Stadt

Land: Rheinland-Pfalz

		Finanzhilfe des Bundes bis einschl. 2018	Finanzhilfe des Bundes Programmjahr 2019	Finanzhilfe des Bundes insgesamt	
		1000 Euro	1000 Euro	1000 Euro	
- Zusammenstellung: L a u f e n d e Maßnahmen					
Sanierung Städtischer Bereich	Anzahl:	24	41.852,838	9.545,000	51.397,838
davon Maßnahmen mit Modellvorhaben/ für Modellvorhaben:		9	1.398,972	0,000	1.398,972
Sanierung Ländlicher Bereich	Anzahl:	0	0,000	0,000	0,000
laufende Maßnahmen	Anzahl:	24	41.852,838	9.545,000	51.397,838
davon Maßnahmen mit Modellvorhaben/ für Modellvorhaben:		9	1.398,972	0,000	1.398,972
- Zusammenstellung: R u h e n d e Maßnahmen					
Sanierung Städtischer Bereich	Anzahl:	13	20.335,697	0,000	20.335,697
davon Maßnahmen mit Modellvorhaben/ für Modellvorhaben:		8	836,752	0,000	836,752
Sanierung Ländlicher Bereich	Anzahl:	1	920,325	0,000	920,325
ruhende Maßnahmen	Anzahl:	14	21.256,022	0,000	21.256,022
davon Maßnahmen mit Modellvorhaben/ für Modellvorhaben:		8	836,752	0,000	836,752
- Zusammenstellung: A b g e r e c h n e t e Maßnahmen					
Sanierung Städtischer Bereich	Anzahl:	16	8.372,913		8.372,913
davon Maßnahmen mit Modellvorhaben/ für Modellvorhaben:		5	433,023	0,000	433,023
Sanierung Ländlicher Bereich	Anzahl:	0	0,000	0,000	0,000
abgerechnete Maßnahmen	Anzahl:	16	8.372,913		8.372,913
davon Maßnahmen mit Modellvorhaben/ für Modellvorhaben:		5	433,023	0,000	433,023
Summe: Rheinland-Pfalz	Anzahl:	54	71.481,773	9.545,000	81.026,773
davon Maßnahmen mit Modellvorhaben/ für Modellvorhaben:		22	2.668,747	0,000	2.668,747

Saarland



Bundesprogramm zur Städtebauförderung (2019)

Programm: Soziale Stadt

Land: Saarland

Lfd. Nr.	Gemeinde- Ortsteil Kreis	Bezeichnung der Maßnahme (Förderung in Programmjahren) Gebietsgröße (ha) Städtischer Bereich (S) Ländlicher Bereich (L) Aufnahme in das Bundesprogramm	Bundesmittel (in Tausend Euro) ggfs. davon Modellvorhaben ggfs. davon Zinsen		
			bis einschl. 2018	Programmjahr 2019	insgesamt
laufende Maßnahmen					
1	Dillingen/ Saar, Stadt / Saarlouis	Innenstadt, Leipziger Ring, Lokschuppen u. Papiermühle (2000, 2002-2010, 2012) 67 ha S 2000	3.246,132	37,000	3.283,132
2	Homburg, Kreisstadt / Saarpfalz-Kreis	Quartier Erbach (2015) 0 ha S 2015	281,000	84,000	365,000
3	Merzig, Kreisstadt / Merzig-Wadern	Innenstadt Süd-West (2019) 65 ha S 2019	0,000	380,000	380,000
4	Neunkirchen, Kreisstadt / Neunkirchen	Quartier Neunkirchen (2015) 25,5 ha S 2015	400,000	280,000	680,000
5	Saarbrücken, Landeshauptstadt / Regionalverband Saarbrücken	Malstatt (2014-2017, 2019) 346 ha S 2014	1.482,000	664,000	2.146,000
6	Saarlouis, Kreisstadt / Saarlouis	Roden (2015, 2017) 120 ha S 2015	154,000	1.600,000	1.754,000
7	Völklingen, Stadt / Regionalverband Saarbrücken	Stadtteil Wehrden und Innenstadt Sanierungsgebiet (1999-2010, 2012-2015, 2019) 183 ha S 1999	1.805,789	90,000	1.895,789
	laufende Maßnahmen	Gesamtförderung davon Modellvorhaben	7.368,921	3.135,000	10.503,921



Bundesprogramm zur Städtebauförderung (2019)

Programm: Soziale Stadt

Land: Saarland

Lfd. Nr.	Gemeinde- Ortsteil Kreis	Bezeichnung der Maßnahme (Förderung in Programmjahren) Gebietsgröße (ha) Städtischer Bereich (S) Ländlicher Bereich (L) Aufnahme in das Bundesprogramm	Bundesmittel (in Tausend Euro) ggfs. davon Modellvorhaben ggfs. davon Zinsen		
			bis einschl. 2018	Programmjahr 2019	insgesamt
ruhende Maßnahmen					
1	Dillingen/ Saar, Stadt / Saarlouis	Berliner Straße / Merzinger Straße (2017-2018) 0 ha S 2017	385,000	0,000	385,000
2	Friedrichsthal, Stadt / Regionalverband Saarbrücken	Stadtmitte / Am Kolonieschacht Feld- und Grillparzerstraße (1999-2015, 2018) 172 ha S 1999	2.539,133	0,000	2.539,133
3	Losheim am See / Merzig-Wadern	Ortskern Losheim am See (1999-2010, 2014-2015) 332 ha L 1999	936,469	0,000	936,469
4	Merzig, Kreisstadt / Merzig-Wadern	Stadtmitte und Schalthaussiedlung (1999-2015) 241 ha S 1999	2.352,037	0,000	2.352,037
5	Neunkirchen, Kreisstadt / Neunkirchen	Östliche Innenstadt/ Oberer Markt (1999-2014) 107 ha S 1999	1.236,307	0,000	1.236,307
6	Saarbrücken, Landeshauptstadt / Regionalverband Saarbrücken	Brebach Sanierungsgebiet (2000-2011) 84 ha S 2000	902,295	0,000	902,295
7	Saarbrücken, Landeshauptstadt / Regionalverband Saarbrücken	Burbach Untersuchungsgebiet (2003-2010, 2013) 441 ha S 2003	1.200,000	0,000	1.200,000



Bundesprogramm zur Städtebauförderung (2019)

Programm: Soziale Stadt

Land: Saarland

Lfd. Nr.	Gemeinde- Ortsteil Kreis	Bezeichnung der Maßnahme (Förderung in Programmjahren) Gebietsgröße (ha) Städtischer Bereich (S) Ländlicher Bereich (L) Aufnahme in das Bundesprogramm	Bundesmittel (in Tausend Euro) ggfs. davon Modellvorhaben ggfs. davon Zinsen		
			bis einschl. 2018	Programmjahr 2019	insgesamt
ruhende Maßnahmen					
8	Saarbrücken, Landeshauptstadt / Regionalverband Saarbrücken	Nauwieser Viertel Sanierungsgebiet (1999-2002) 16,6 ha S 1999	277,831	0,000	277,831
9	Saarlouis, Kreisstadt / Saarlouis	Fraulautern (2015, 2017-2018) 90 ha S 2015	191,000	0,000	191,000
10	Schwalbach / Saarlouis	Elm-Derlen (1999-2003) 1,5 ha L 1999	286,283	0,000	286,283
11	Spiesen-Elversberg / Neunkirchen	Ortskern Spiesen (2000-2001, 2003-2006) 20,8 ha S 2000	263,538	0,000	263,538
12	St. Ingbert, Stadt / Saarpfalz-Kreis	St. Ingbert Mitte (2000-2004, 2006) 98,5 ha S 2000	507,229	0,000	507,229
13	St. Wendel, Kreisstadt / St. Wendel	Innenstadt und Kaserne (2000-2003, 2006) 80 ha S 2000	301,318	0,000	301,318
14	Sulzbach/ Saar, Stadt / Regionalverband Saarbrücken	Stadtteil Mitte und Altenwald (1999-2009, 2014-2016) 63 ha S 1999	1.529,054	0,000	1.529,054
15	Völklingen, Stadt / Regionalverband Saarbrücken	Nördliche Innenstadt (2015-2018) 32 ha S 2015	918,000	0,000	918,000



Bundesprogramm zur Städtebauförderung (2019)

Programm: Soziale Stadt

Land: Saarland

Lfd. Nr.	Gemeinde- Ortsteil Kreis	Bezeichnung der Maßnahme (Förderung in Programmjahren) Gebietsgröße (ha) Städtischer Bereich (S) Ländlicher Bereich (L) Aufnahme in das Bundesprogramm	Bundesmittel (in Tausend Euro) ggfs. davon Modellvorhaben ggfs. davon Zinsen		
			bis einschl. 2018	Programmjahr 2019	insgesamt
ruhende Maßnahmen					
	ruhende Maßnahmen	Gesamtförderung davon Modellvorhaben	13.825,494	0,000	13.825,494

Bundesprogramm zur Städtebauförderung (2019)

Programm: Soziale Stadt

Land: Saarland

		Finanzhilfe des Bundes bis einschl. 2018	Finanzhilfe des Bundes Programmjahr 2019	Finanzhilfe des Bundes insgesamt	
		1000 Euro	1000 Euro	1000 Euro	
<hr/>					
- Zusammenstellung: L a u f e n d e Maßnahmen					
Sanierung Städtischer Bereich	Anzahl:	7	7.368,921	3.135,000	10.503,921
Sanierung Ländlicher Bereich	Anzahl:	0	0,000	0,000	0,000
laufende Maßnahmen	Anzahl:	7	7.368,921	3.135,000	10.503,921
davon Maßnahmen mit Modellvorhaben/ für Modellvorhaben:					
<hr/>					
- Zusammenstellung: R u h e n d e Maßnahmen					
Sanierung Städtischer Bereich	Anzahl:	13	12.602,742	0,000	12.602,742
Sanierung Ländlicher Bereich	Anzahl:	2	1.222,752	0,000	1.222,752
ruhende Maßnahmen	Anzahl:	15	13.825,494	0,000	13.825,494
davon Maßnahmen mit Modellvorhaben/ für Modellvorhaben:					
<hr/>					
Summe: Saarland	Anzahl:	22	21.194,415	3.135,000	24.329,415
<hr/>					

Sachsen

Bundesprogramm zur Städtebauförderung (2019)

Programm: Soziale Stadt

Land: Sachsen

Lfd. Nr.	Gemeinde- Ortsteil Kreis	Bezeichnung der Maßnahme (Förderung in Programmjahren) Gebietsgröße (ha) Städtischer Bereich (S) Ländlicher Bereich (L) Aufnahme in das Bundesprogramm	Bundesmittel (in Tausend Euro) ggfs. davon Modellvorhaben ggfs. davon Zinsen		
			bis einschl. 2018	Programmjahr 2019	insgesamt
laufende Maßnahmen					
1	Dresden, Stadt / Dresden, Stadt	Am Koitschgraben (2016) 101,55 ha S 2016	1.135,200	298,000	1.433,200
2	Dresden, Stadt / Dresden, Stadt	Prohlis (2016) 152,93 ha S 2016	1.381,000	671,000	2.052,000
3	Dresden, Stadt / Dresden, Stadt	Nördliche Johannstadt (2014) 32,9 ha S 2014	2.014,080	562,000	2.576,080
4	Dresden, Stadt / Dresden, Stadt	Gorbitz II (2016) 200 ha S 2016	1.344,000	526,000	1.870,000
5	Freiberg, Stadt, Universitätsstadt / Mittelsachsen	Bahnhofsvorstadt (2017) 60,1 ha S 2017	1.809,000	931,000	2.740,000
6	Glauchau, Stadt / Zwickau	Scherberg - nördliche Innenstadt (2016) 39,48 ha S 2016	1.077,987	547,000	1.624,987
7	Heidenau, Stadt / Sächsische Schweiz- Osterzgebirge	Heidenau Nordost (2016) 32,3 ha S 2016	1.526,000	512,000	2.038,000
8	Leipzig, Stadt / Leipzig, Stadt	Soziale Stadt Leipzig Grünau (2016) 462 ha S 2016	1.901,562	702,000	2.603,562

Bundesprogramm zur Städtebauförderung (2019)

Programm: Soziale Stadt

Land: Sachsen

Lfd. Nr.	Gemeinde- Ortsteil Kreis	Bezeichnung der Maßnahme (Förderung in Programmjahren) Gebietsgröße (ha) Städtischer Bereich (S) Ländlicher Bereich (L) Aufnahme in das Bundesprogramm	Bundesmittel (in Tausend Euro) ggfs. davon Modellvorhaben ggfs. davon Zinsen		
			bis einschl. 2018	Programmjahr 2019	insgesamt
laufende Maßnahmen					
9	Leipzig, Stadt / Leipzig, Stadt	Kerngebiet Leipziger Osten (2016) 291 ha S 2016	2.700,759	1.151,000	3.851,759
10	Leipzig, Stadt / Leipzig, Stadt	Paunsdorf (2016) 103 ha S 2016	1.242,000	258,000	1.500,000
11	Pirna, Stadt / Sächsische Schweiz- Osterzgebirge	Sonnenstein (2016) 146 ha S 2016	1.727,000	449,000	2.176,000
12	Plauen, Stadt / Vogtlandkreis	Östliche Bahnhofsvorstadt (2016) 60,1 ha S 2016	1.539,000	128,000	1.667,000
13	Reichenbach im Vogtland, Stadt / Vogtlandkreis	Soziale Stadt - Gebiet 2 (2016) 131 ha S 2016	1.436,434	468,000	1.904,434
14	Schwarzenberg/Erzge b., Stadt / Erzgebirgskreis	Soziale Stadt Heide/Rockelmann (2016) 36,51 ha S 2016	1.018,320	325,000	1.343,320
15	Stollberg/Erzgeb., Stadt / Erzgebirgskreis	Erich-Weinert-Gebiet (2016, 2018) 37,08 ha S 2016	602,902	335,000	937,902
16	Thalheim/Erzgeb., Stadt / Erzgebirgskreis	SSP - Stadtmitte (2016) 28 ha S 2016	1.667,000	556,000	2.223,000



Bundesprogramm zur Städtebauförderung (2019)

Programm: Soziale Stadt

Land: Sachsen

Lfd. Nr.	Gemeinde- Ortsteil Kreis	Bezeichnung der Maßnahme (Förderung in Programmjahren) Gebietsgröße (ha) Städtischer Bereich (S) Ländlicher Bereich (L) Aufnahme in das Bundesprogramm	Bundesmittel (in Tausend Euro) ggfs. davon Modellvorhaben ggfs. davon Zinsen		
			bis einschl. 2018	Programmjahr 2019	insgesamt
laufende Maßnahmen					
17	Weißwasser/O.L., Stadt / Görlitz	Südost (2016) 69 ha S 2016	1.568,313	350,000	1.918,313
18	Wurzen, Stadt / Leipzig	Ostvorstadt (2014-2016, 2018) 24,03 ha S 2014	854,490	315,000	1.169,490
	laufende Maßnahmen	Gesamtförderung davon Modellvorhaben	26.545,047	9.084,000	35.629,047



Bundesprogramm zur Städtebauförderung (2019)

Programm: Soziale Stadt

Land: Sachsen

Lfd. Nr.	Gemeinde- Ortsteil Kreis	Bezeichnung der Maßnahme (Förderung in Programmjahren) Gebietsgröße (ha) Städtischer Bereich (S) Ländlicher Bereich (L) Aufnahme in das Bundesprogramm	Bundesmittel (in Tausend Euro) ggfs. davon Modellvorhaben ggfs. davon Zinsen		
			bis einschl. 2018	Programmjahr 2019	insgesamt
ruhende Maßnahmen					
1	Bautzen, Stadt / Bautzen	Wohngebiet "Gesundbrunnen" Sanierungsgebiet (2000-2004, 2006-2010) 88 ha S 2000	1.488,653 82,017	0,000 0,000	1.488,653 82,017
2	Chemnitz, Stadt / Chemnitz, Stadt	Stadtumbau I Untersuchungsgebiet (2002-2004, 2006-2007, 2009-2010, 2012-2015) 303,8 ha S 2002	2.856,639 367,543	0,000 0,000	2.856,639 367,543
3	Chemnitz, Stadt / Chemnitz, Stadt	Stadteingang/Limbacher Straße Sanierungsgebiet (1999-2001, 2005-06, 2008-2010, 2012-2015) 94 ha S 1999	1.919,262 125,222 6,998	0,000 0,000	1.919,262 125,222
4	Dresden, Stadt / Dresden, Stadt	Prohlis/Am Koitschgraben (1999, 2001-2015) 338,5 ha S 1999	5.527,995 382,900	0,000 0,000	5.527,995 382,900
5	Dresden, Stadt / Dresden, Stadt	Gorbitz (2005-2010, 2012-2015) 240 ha S 2005	3.707,363 543,421 52,156	0,000 0,000	3.707,363 543,421
6	Ebersbach- Neugersdorf, Stadt / Görlitz	Ebersbach-Neugersdorf Plattensiedlung "Oberland" (1999, 2001-2007, 2009-2015) 37,6 ha S 1999	1.888,997 61,683 4,471	0,000 0,000	1.888,997 61,683
7	Freiberg, Stadt, Universitätsstadt / Mittelsachsen	Erweiterte Bahnhofsvorstadt Sanierungsgebiet (2002-2003, 2005-06, 2008-2010, 2012-2015) 92,9 ha S 2002	2.834,137	0,000	2.834,137



Bundesprogramm zur Städtebauförderung (2019)

Programm: Soziale Stadt

Land: Sachsen

Lfd. Nr.	Gemeinde- Ortsteil Kreis	Bezeichnung der Maßnahme (Förderung in Programmjahren) Gebietsgröße (ha) Städtischer Bereich (S) Ländlicher Bereich (L) Aufnahme in das Bundesprogramm	Bundesmittel (in Tausend Euro) ggfs. davon Modellvorhaben ggfs. davon Zinsen		
			bis einschl. 2018	Programmjahr 2019	insgesamt
ruhende Maßnahmen					
8	Freital, Stadt / Sächsische Schweiz- Osterzgebirge	Potschappel Sanierungsgebiet (2001, 2003-2004, 2007-2010, 2013) 57 ha S 2001	5.087,645	0,000	5.087,645
9	Glauchau, Stadt / Zwickau	Unterstadt-Mulde Sanierungsgebiet (2000-2001, 2004-05, 2007-2010, 2013-2015) 33 ha S 2000	3.488,941 1,902	0,000	3.488,941
10	Heidenau, Stadt / Sächsische Schweiz- Osterzgebirge	WG Mügeln (2007-2015) 25,6 ha S 2007	1.229,150	0,000	1.229,150
11	Johanngeorgenstadt, Stadt / Erzgebirgskreis	Erweiterte Altstadt Gebiet (2000-2004, 2007, 2009-2010, 2013- 2014) 259,04 ha S 2000	1.528,811 1,682	0,000	1.528,811
12	Leipzig, Stadt / Leipzig, Stadt	Leipzig Grünau (2005-2015) 462 ha S 2005	3.197,008 5,115	0,000 0,000	3.197,008 5,115
13	Leipzig, Stadt / Leipzig, Stadt	Leipziger Osten (1999-2003, 2005-07, 2009, 2012- 2015) 340 ha S 1999	8.092,893 15,244	0,000 0,000	8.092,893 15,244
14	Markkleeberg, Stadt / Leipzig	Gaschwitz/Großstädteln (2007-2009, 2011-2015) 56,2 ha S 2007	1.887,390	0,000	1.887,390



Bundesprogramm zur Städtebauförderung (2019)

Programm: Soziale Stadt

Land: Sachsen

Lfd. Nr.	Gemeinde- Ortsteil Kreis	Bezeichnung der Maßnahme (Förderung in Programmjahren) Gebietsgröße (ha) Städtischer Bereich (S) Ländlicher Bereich (L) Aufnahme in das Bundesprogramm	Bundesmittel (in Tausend Euro) ggfs. davon Modellvorhaben ggfs. davon Zinsen		
			bis einschl. 2018	Programmjahr 2019	insgesamt
ruhende Maßnahmen					
15	Pirna, Stadt / Sächsische Schweiz- Osterzgebirge	Aufwertung des Stadtteils Pirna - Sonnenstein (2003-2009, 2013-2015) 167 ha S 2003	1.736,384 258,131	0,000 0,000	1.736,384 258,131
16	Plauen, Stadt / Vogtlandkreis	Elsteraue Untersuchungsgebiet (2004-2005, 2007-2008, 2010, 2013- 2015) 78 ha S 2004	2.329,193	0,000	2.329,193
17	Reichenbach im Vogtland, Stadt / Vogtlandkreis	Erweiterte Altstadt Sanierungsgebiet (2000-2010, 2013-2015) 107,7 ha S 2000	8.517,709	0,000	8.517,709
18	Schwarzenberg/Erzgeb b., Stadt / Erzgebirgskreis	Stadtteil Sonnenleithe Sanierungsgebiet (2000, 2003-2004, 2007-2010, 2013- 2015) 40 ha S 2000	2.089,890	0,000	2.089,890
19	Stollberg/Erzgeb., Stadt / Erzgebirgskreis	Dürerviertel/Eichbuschsiedlung (2005-2015) 53 ha S 2005	2.400,963 269,777	0,000 0,000	2.400,963 269,777
20	Torgau, Stadt / Nordsachsen	Stadtteil Nord West (2005-2010, 2013, 2015) 29,9 ha L 2005	2.902,779	0,000	2.902,779
21	Weißwasser/O.L., Stadt / Görlitz	Boulevard und Görlitzer Straße Sanierungsgebiet (2000-2004, 2006-2009, 2011-2015) 56,9 ha S 2000	4.777,962 202,062	0,000 0,000	4.777,962 202,062



Bundesprogramm zur Städtebauförderung (2019)

Programm: Soziale Stadt

Land: Sachsen

Lfd. Nr.	Gemeinde- Ortsteil Kreis	Bezeichnung der Maßnahme (Förderung in Programmjahren) Gebietsgröße (ha) Städtischer Bereich (S) Ländlicher Bereich (L) Aufnahme in das Bundesprogramm	Bundesmittel (in Tausend Euro) ggfs. davon Modellvorhaben ggfs. davon Zinsen		
			bis einschl. 2018	Programmjahr 2019	insgesamt
ruhende Maßnahmen					
22	Zittau, Stadt / Görlitz	Zittau-Süd (1999, 2002, 2006-2010) 37,8 ha S 1999	619,481 41,901	0,000 0,000	619,481 41,901
23	Zwickau, Stadt / Zwickau	Schedewitz/Südvorstadt/Schwanente ichpark (2009-2010, 2013-2015) 193,52 ha S 2009	1.926,927	0,000	1.926,927
24	Zwickau, Stadt / Zwickau	Eckersbach (1999-2002, 2004, 2006-2010, 2013- 2015) 167 ha S 1999	2.839,696 80,185	0,000 0,000	2.839,696 80,185
	ruhende Maßnahmen	Gesamtförderung davon Modellvorhaben davon Zinsen	74.875,868 2.435,201 67,209	0,000 0,000	74.875,868 2.435,201

Bundesprogramm zur Städtebauförderung (2019)

Programm: Soziale Stadt

Land: Sachsen

			Finanzhilfe des Bundes bis einschl. 2018	Finanzhilfe des Bundes Programmjahr 2019	Finanzhilfe des Bundes insgesamt
			1000 Euro	1000 Euro	1000 Euro
<hr/>					
- Zusammenstellung: L a u f e n d e Maßnahmen					
Sanierung Städtischer Bereich	Anzahl:	18	26.545,047	9.084,000	35.629,047
Sanierung Ländlicher Bereich	Anzahl:	0	0,000	0,000	0,000
laufende Maßnahmen	Anzahl:	18	26.545,047	9.084,000	35.629,047
davon Maßnahmen mit Modellvorhaben/ für Modellvorhaben:					
<hr/>					
- Zusammenstellung: R u h e n d e Maßnahmen					
Sanierung Städtischer Bereich	Anzahl:	23	71.973,089	0,000	71.973,089
davon Maßnahmen mit Modellvorhaben/ für Modellvorhaben:		13	2.435,201	0,000	2.435,201
Sanierung Ländlicher Bereich	Anzahl:	1	2.902,779	0,000	2.902,779
ruhende Maßnahmen	Anzahl:	24	74.875,868	0,000	74.875,868
davon Maßnahmen mit Modellvorhaben/ für Modellvorhaben:		13	2.435,201	0,000	2.435,201
<hr/>					
Summe: Sachsen	Anzahl:	42	101.420,915	9.084,000	110.504,915
davon Zinsen			67,209		
davon Maßnahmen mit Modellvorhaben/ für Modellvorhaben:		13	2.435,201	0,000	2.435,201
<hr/>					

Sachsen-Anhalt



Bundesprogramm zur Städtebauförderung (2019)

Programm: Soziale Stadt

Land: Sachsen-Anhalt

Lfd. Nr.	Gemeinde- Ortsteil Kreis	Bezeichnung der Maßnahme (Förderung in Programmjahren) Gebietsgröße (ha) Städtischer Bereich (S) Ländlicher Bereich (L) Aufnahme in das Bundesprogramm	Bundesmittel (in Tausend Euro) ggfs. davon Modellvorhaben ggfs. davon Zinsen		
			bis einschl. 2018	Programmjahr 2019	insgesamt
laufende Maßnahmen					
1	Bernburg (Saale), Stadt / Salzlandkreis	Innenstadt (2007, 2009, 2013) 161 ha S 2007	3.796,958 32,439	486,665 0,000	4.283,623 32,439
2	Bitterfeld-Wolfen, Stadt / Anhalt- Bitterfeld	Wolfen-Nord 13400 WE (1999-2003, 2006-2010, 2014) 229 ha S 1999	4.675,698 117,561	86,655 0,000	4.762,353 117,561
3	Dessau-Roßlau, Stadt / Dessau-Roßlau, Stadt	Innenstadt (2207-2010, 2014, 2016) 274,72 ha S 2007	2.465,789	98,000	2.563,789
4	Halberstadt, Stadt / Harz	Richard-Wagner-Straße 2892 WE (1999-2003, 2006-2010, 2019) 31,5 ha S 1999	902,057	31,665	933,722
5	Haldensleben, Stadt / Börde	Rolandgebiet (2009-2010, 2012) 24 ha S 2009	833,359	70,665	904,024
6	Haldensleben, Stadt / Börde	Süplinger Berg (2009-2010, 2012, 2014-2015, 2017) 25,6 ha S 2009	664,061	49,995	714,056
7	Halle (Saale), Stadt / Halle (Saale), Stadt	Halle-Neustadt 11577 WE (1999-2003, 2006, 2008-2010, 2014) 769,6 ha S 1999	5.630,989	1.660,830	7.291,819



Bundesprogramm zur Städtebauförderung (2019)

Programm: Soziale Stadt

Land: Sachsen-Anhalt

Lfd. Nr.	Gemeinde- Ortsteil Kreis	Bezeichnung der Maßnahme (Förderung in Programmjahren) Gebietsgröße (ha) Städtischer Bereich (S) Ländlicher Bereich (L) Aufnahme in das Bundesprogramm	Bundesmittel (in Tausend Euro) ggfs. davon Modellvorhaben ggfs. davon Zinsen		
			bis einschl. 2018	Programmjahr 2019	insgesamt
laufende Maßnahmen					
8	Halle (Saale), Stadt / Halle (Saale), Stadt	Silberhöhe 14429 WE (1999-2003, 2018) 239 ha S 1999	2.463,882	369,415	2.833,297
9	Magdeburg, Landeshauptstadt / Magdeburg, Landeshauptstadt	SüdOst 6232 WE (2006) 580,4 ha S 2006	3.516,250	51,670	3.567,920
10	Magdeburg, Landeshauptstadt / Magdeburg, Landeshauptstadt	Neustadt (2014) 710,39 ha S 2014	1.837,820	358,500	2.196,320
11	Magdeburg, Landeshauptstadt / Magdeburg, Landeshauptstadt	Kannenstieg/Neustädter See 11859 WE (2003, 2006) 354,6 ha S 2003	4.413,209	116,030	4.529,239
12	Stendal, Hansestadt / Stendal	Stadtsee 10005 WE (1999-2003, 2006-2010, 2013) 196 ha S 1999	4.693,481	633,900	5.327,381
13	Weißenfels, Stadt / Burgenlandkreis	Mitte (2007-2013, 2015, 2017,2019) 61 ha S 2007	3.906,430	16,665	3.923,095
14	Wernigerode, Stadt / Harz	Stadtfeld (2010, 2012-2016, 2019) 39,1 ha S 2010	1.111,927	253,000	1.364,927



Bundesprogramm zur Städtebauförderung (2019)

Programm: Soziale Stadt

Land: Sachsen-Anhalt

Lfd. Nr.	Gemeinde- Ortsteil Kreis	Bezeichnung der Maßnahme (Förderung in Programmjahren) Gebietsgröße (ha) Städtischer Bereich (S) Ländlicher Bereich (L) Aufnahme in das Bundesprogramm	Bundesmittel (in Tausend Euro) ggfs. davon Modellvorhaben ggfs. davon Zinsen		
			bis einschl. 2018	Programmjahr 2019	insgesamt
laufende Maßnahmen					
15	Wittenberg, Lutherstadt / Wittenberg	Trajuhnscher Bach/Lerchenberg 6712 WE (1999-2003, 2006-2010, 2015) 180 ha S 1999	2.783,471	280,780	3.064,251
16	Wittenberg, Lutherstadt / Wittenberg	West (2014-2017, 2019) 52 ha S 2014	1.133,634	301,565	1.435,199
	laufende Maßnahmen	Gesamtförderung davon Modellvorhaben	44.829,015 150,000	4.866,000 0,000	49.695,015 150,000



Bundesprogramm zur Städtebauförderung (2019)

Programm: Soziale Stadt

Land: Sachsen-Anhalt

Lfd. Nr.	Gemeinde- Ortsteil Kreis	Bezeichnung der Maßnahme (Förderung in Programmjahren) Gebietsgröße (ha) Städtischer Bereich (S) Ländlicher Bereich (L) Aufnahme in das Bundesprogramm	Bundesmittel (in Tausend Euro) ggfs. davon Modellvorhaben ggfs. davon Zinsen		
			bis einschl. 2018	Programmjahr 2019	insgesamt
ruhende Maßnahmen					
1	Blankenburg (Harz), Stadt / Harz	Altstadt (2009- 2014) 58 ha S 2009	391,150	0,000	391,150
2	Dessau-Roßlau, Stadt / Dessau-Roßlau, Stadt	Zoberberg 2407 WE (1999-2003) 73 ha S 1999	426,201	0,000	426,201
3	Magdeburg, Landeshauptstadt / Magdeburg, Landeshauptstadt	Neustädter Feld 4847 WE (1999-2003, 2006-2008) 94,2 ha S 1999	2.012,967	0,000	2.012,967
4	Magdeburg, Landeshauptstadt / Magdeburg, Landeshauptstadt	Neu-Olvenstedt 12488 WE (2003) 194,76 ha S 2003	293,500	0,000	293,500
5	Mansfeld, Stadt / Mansfeld-Südharz	Leimbach (2007-2011) 5 ha S 2007	578,305	0,000	578,305
6	Merseburg, Stadt / Saalekreis	Innenstadt (2007, 2018) 100,4 ha S 2007	1.254,405	0,000	1.254,405
7	Sangerhausen, Stadt / Mansfeld-Südharz	Othaler Weg 1925 WE (1999, 2008-2009) 37 ha S 1999	263,267 97,088	0,000 0,000	263,267 97,088



Bundesprogramm zur Städtebauförderung (2019)

Programm: Soziale Stadt

Land: Sachsen-Anhalt

Lfd. Nr.	Gemeinde- Ortsteil Kreis	Bezeichnung der Maßnahme (Förderung in Programmjahren) Gebietsgröße (ha) Städtischer Bereich (S) Ländlicher Bereich (L) Aufnahme in das Bundesprogramm	Bundesmittel (in Tausend Euro) ggfs. davon Modellvorhaben ggfs. davon Zinsen		
			bis einschl. 2018	Programmjahr 2019	insgesamt
ruhende Maßnahmen					
	ruhende Maßnahmen	Gesamtförderung davon Modellvorhaben	5.219,795 97,088	0,000 0,000	5.219,795 97,088

Bundesprogramm zur Städtebauförderung (2019)

Programm: Soziale Stadt

Land: Sachsen-Anhalt

		Finanzhilfe des Bundes bis einschl. 2018	Finanzhilfe des Bundes Programmjahr 2019	Finanzhilfe des Bundes insgesamt	
		1000 Euro	1000 Euro	1000 Euro	
- Zusammenstellung: L a u f e n d e Maßnahmen					
Sanierung Städtischer Bereich	Anzahl:	16	44.829,015	4.866,000	49.695,015
davon Maßnahmen mit Modellvorhaben/ für Modellvorhaben:		2	150,000	0,000	150,000
Sanierung Ländlicher Bereich	Anzahl:	0	0,000	0,000	0,000
laufende Maßnahmen	Anzahl:	16	44.829,015	4.866,000	49.695,015
davon Maßnahmen mit Modellvorhaben/ für Modellvorhaben:		2	150,000	0,000	150,000
- Zusammenstellung: R u h e n d e Maßnahmen					
Sanierung Städtischer Bereich	Anzahl:	7	5.219,795	0,000	5.219,795
davon Maßnahmen mit Modellvorhaben/ für Modellvorhaben:		1	97,088	0,000	97,088
Sanierung Ländlicher Bereich	Anzahl:	0	0,000	0,000	0,000
ruhende Maßnahmen	Anzahl:	7	5.219,795	0,000	5.219,795
davon Maßnahmen mit Modellvorhaben/ für Modellvorhaben:		1	97,088	0,000	97,088
Summe: Sachsen-Anhalt	Anzahl:	23	50.048,810	4.866,000	54.914,810
davon Maßnahmen mit Modellvorhaben/ für Modellvorhaben:		3	247,088	0,000	247,088

Schleswig-Holstein



Bundesprogramm zur Städtebauförderung (2019)

Programm: Soziale Stadt

Land: Schleswig-Holstein

Lfd. Nr.	Gemeinde- Ortsteil Kreis	Bezeichnung der Maßnahme (Förderung in Programmjahren) Gebietsgröße (ha) Städtischer Bereich (S) Ländlicher Bereich (L) Aufnahme in das Bundesprogramm	Bundesmittel (in Tausend Euro) ggfs. davon Modellvorhaben ggfs. davon Zinsen		
			bis einschl. 2018	Programmjahr 2019	insgesamt
laufende Maßnahmen					
1	Altenholz / Rendsburg- Eckernförde	Stift Süd (2019) 29 ha S 2019	0,000	43,000	43,000
2	Bad Schwartau, Stadt / Ostholstein	Cleverbrück (2019) 95 ha S 2019	0,000	10,000	10,000
3	Bad Segeberg, Stadt / Segeberg	Südstadt (2012, 2014, 2019) 119 ha S 2012	834,100	100,000	934,100
4	Glückstadt, Stadt / Steinburg	Nord (2014-2017, 2019) 202 ha S 2014	886,000 70,000	694,000	1.580,000
5	Harrislee / Schleswig- Flensburg	Holmberg (2019) 22,3 ha S 2019	0,000	66,000	66,000
6	Heide, Stadt / Dithmarschen	Heide Süd (2019) 14 ha S 2019	0,000	33,000	33,000
7	Kiel, Landeshauptstadt / Kiel, Landeshauptstadt	Ostufer / Gaarden (2000-2012, 2015, 2019) 973 ha S 2000	6.415,827 1.647,229	225,000 0,000	6.640,827 1.647,229
8	Lübeck, Hansestadt / Lübeck, Hansestadt	Moisling (2012, 2014-2015, 2018) 210 ha S 2012	1.438,500	2.025,000	3.463,500



Bundesprogramm zur Städtebauförderung (2019)

Programm: Soziale Stadt

Land: Schleswig-Holstein

Lfd. Nr.	Gemeinde- Ortsteil Kreis	Bezeichnung der Maßnahme (Förderung in Programmjahren) Gebietsgröße (ha) Städtischer Bereich (S) Ländlicher Bereich (L) Aufnahme in das Bundesprogramm	Bundesmittel (in Tausend Euro) ggfs. davon Modellvorhaben ggfs. davon Zinsen		
			bis einschl. 2018	Programmjahr 2019	insgesamt
laufende Maßnahmen					
9	Schleswig, Stadt / Schleswig-Flensburg	St. Jürgen (2019) 67 ha S 2019	0,000	33,000	33,000
	laufende Maßnahmen	Gesamtförderung davon Modellvorhaben davon Zinsen	9.574,427 1.647,229 70,000	3.229,000 0,000	12.803,427 1.647,229

Bundesprogramm zur Städtebauförderung (2019)

Programm: Soziale Stadt

Land: Schleswig-Holstein

Lfd. Nr.	Gemeinde- Ortsteil Kreis	Bezeichnung der Maßnahme (Förderung in Programmjahren) Gebietsgröße (ha) Städtischer Bereich (S) Ländlicher Bereich (L) Aufnahme in das Bundesprogramm	Bundesmittel (in Tausend Euro) ggfs. davon Modellvorhaben ggfs. davon Zinsen		
			bis einschl. 2018	Programmjahr 2019	insgesamt
ruhende Maßnahmen					
1	Elmshorn, Stadt / Pinneberg	Hainholz (2001-2010, 2016) 41,6 ha L 2001	3.453,859 75,118 27,947	0,000 0,000	3.453,859 75,118
2	Flensburg, Stadt / Flensburg, Stadt	Neustadt (1999-2008, 2010-2018) 106 ha S 1999	15.720,209 993,771 312,799	0,000 0,000	15.720,209 993,771
3	Husum, Stadt / Nordfriesland	Obere Neustadt (2014) 44,5 ha S 2014	435,000	0,000	435,000
4	Kiel, Landeshauptstadt / Kiel, Landeshauptstadt	Neumühlen-Dietrichsdorf (2014-2016, 2018) 434 ha S 2014	1.223,000	0,000	1.223,000
5	Leck / Nordfriesland	Wikinger Straße (2015) 23,1 ha L 2015	50,000	0,000	50,000
6	Lübeck, Hansestadt / Lübeck, Hansestadt	Buntekuh (2006-2007, 2010) 120 ha S 2006	967,091 198,448	0,000 0,000	967,091 198,448
7	Lütjenburg, Stadt / Plön	Erweiterte Innenstadt Gildenplatz/Kieler Straße (2006-2010, 2012, 2014-2015) 160 ha S 2006	2.503,107 38,945 3,574	0,000 0,000	2.503,107 38,945
8	Neumünster, Stadt / Neumünster, Stadt	Vicelinviertel (1999-2003, 2007-2016, 2018) 23,6 ha S 1999	4.706,378 153,507 34,316	0,000 0,000	4.706,378 153,507



Bundesprogramm zur Städtebauförderung (2019)

Programm: Soziale Stadt

Land: Schleswig-Holstein

Lfd. Nr.	Gemeinde- Ortsteil Kreis	Bezeichnung der Maßnahme (Förderung in Programmjahren) Gebietsgröße (ha) Städtischer Bereich (S) Ländlicher Bereich (L) Aufnahme in das Bundesprogramm	Bundesmittel (in Tausend Euro) ggfs. davon Modellvorhaben ggfs. davon Zinsen		
			bis einschl. 2018	Programmjahr 2019	insgesamt
ruhende Maßnahmen					
9	Neumünster, Stadt / Neumünster, Stadt	Quartier Buddestraße (2017) 2,6 ha S 2017	90,000	0,000	90,000
10	Rendsburg, Stadt / Rendsburg- Eckernförde	Mastbrook (2005-2011, 2016, 2018) 38 ha L 2005	3.024,577 264,298 70,580	0,000 0,000	3.024,577 264,298
11	Schleswig, Stadt / Schleswig-Flensburg	Schleswig-Süd (2003) 0 ha S 2003	893,723	0,000	893,723
	ruhende Maßnahmen	Gesamtförderung davon Modellvorhaben davon Zinsen	33.066,944 1.724,087 449,216	0,000 0,000	33.066,944 1.724,087

Bundesprogramm zur Städtebauförderung (2019)

Programm: Soziale Stadt

Land: Schleswig-Holstein

Lfd. Nr.	Gemeinde- Ortsteil Kreis	Bezeichnung der Maßnahme (Förderung in Programmjahren) Gebietsgröße (ha) Städtischer Bereich (S) Ländlicher Bereich (L) Aufnahme in das Bundesprogramm	Bundesmittel (in Tausend Euro) ggfs. davon Modellvorhaben ggfs. davon Zinsen		
			bis einschl. 2018	Programmjahr 2019	insgesamt
abgerechnete Maßnahmen					
1	Itzehoe, Stadt / Steinburg	Edendorf (1999, 2001, 2007-2008) 21,3 ha L 1999	322,840	0,000	322,840
2	Kappeln, Stadt / Schleswig-Flensburg	Ellenberg (2002-2003, 2006) 0 ha S 2002	1.078,410 89,309 28,787	0,000 0,000	1.078,410 89,309
3	Kiel, Landeshauptstadt / Kiel, Landeshauptstadt	Mettenhof (1999-2003, 2006-2009) 67 ha S 1999	2.899,241 310,355 36,723	0,000 0,000	2.899,241 310,355
4	Lauenburg/ Elbe, Stadt / Herzogtum Lauenburg	Moorring (2002-2003, 2005, 2008) 20,9 ha S 2002	1.456,929 27,077 36,019	0,000 0,000	1.456,929 27,077
5	Lübeck, Hansestadt / Lübeck, Hansestadt	St. Lorenz (1999-2003) 167 ha S 1999	1.065,829 1,446	0,000	1.065,829
6	Lübeck, Hansestadt / Lübeck, Hansestadt	Hudekamp (1999) 4,8 ha S 1999	85,181	0,000	85,181
7	Neumünster, Stadt / Neumünster, Stadt	Böcklersiedlung (2001, 2004-2008) 53 ha S 2001	1.692,396 63,991 52,113	0,000 0,000	1.692,396 63,991
8	Trappenkamp / Segeberg	Gablonzer Straße (2002) 21 ha S 2002	212,739 2,502	0,000	212,739



Bundesprogramm zur Städtebauförderung (2019)

Programm: Soziale Stadt

Land: Schleswig-Holstein

Lfd. Nr.	Gemeinde- Ortsteil Kreis	Bezeichnung der Maßnahme (Förderung in Programmjahren) Gebietsgröße (ha) Städtischer Bereich (S) Ländlicher Bereich (L) Aufnahme in das Bundesprogramm	Bundesmittel (in Tausend Euro) ggfs. davon Modellvorhaben ggfs. davon Zinsen		
			bis einschl. 2018	Programmjahr 2019	insgesamt
abgerechnete Maßnahmen					
9	Wahlstedt, Stadt / Segeberg	Ortskern/westl. Randzone (2004-2005) 324 ha S 2004	101,498	0,000	101,498
	abgerechnete Maßnahmen	Gesamtförderung davon Modellvorhaben davon Zinsen	8.915,063 490,732 157,590	0,000 0,000	8.915,063 490,732

Bundesprogramm zur Städtebauförderung (2019)

Programm: Soziale Stadt

Land: Schleswig-Holstein

		Finanzhilfe des Bundes bis einschl. 2018	Finanzhilfe des Bundes Programmjahr 2019	Finanzhilfe des Bundes insgesamt	
		1000 Euro	1000 Euro	1000 Euro	
- Zusammenstellung: L a u f e n d e Maßnahmen					
Sanierung Städtischer Bereich	Anzahl:	9	9.574,427	3.229,000	12.803,427
davon Maßnahmen mit Modellvorhaben/ für Modellvorhaben:		1	1.647,229	0,000	1.647,229
Sanierung Ländlicher Bereich	Anzahl:	0	0,000	0,000	0,000
laufende Maßnahmen	Anzahl:	9	9.574,427	3.229,000	12.803,427
davon Maßnahmen mit Modellvorhaben/ für Modellvorhaben:		1	1.647,229	0,000	1.647,229
- Zusammenstellung: R u h e n d e Maßnahmen					
Sanierung Städtischer Bereich	Anzahl:	8	26.538,508	0,000	26.538,508
davon Maßnahmen mit Modellvorhaben/ für Modellvorhaben:		4	1.384,671	0,000	1.384,671
Sanierung Ländlicher Bereich	Anzahl:	3	6.528,436	0,000	6.528,436
davon Maßnahmen mit Modellvorhaben/ für Modellvorhaben:		2	339,416	0,000	339,416
ruhende Maßnahmen	Anzahl:	11	33.066,944	0,000	33.066,944
davon Maßnahmen mit Modellvorhaben/ für Modellvorhaben:		6	1.724,087	0,000	1.724,087
- Zusammenstellung: A b g e r e c h n e t e Maßnahmen					
Sanierung Städtischer Bereich	Anzahl:	8	8.592,223	0,000	8.592,223
davon Maßnahmen mit Modellvorhaben/ für Modellvorhaben:		4	490,732	0,000	490,732
Sanierung Ländlicher Bereich	Anzahl:	1	322,840	0,000	322,840
abgerechnete Maßnahmen	Anzahl:	9	8.915,063	0,000	8.915,063
davon Maßnahmen mit Modellvorhaben/ für Modellvorhaben:		4	490,732	0,000	490,732
Summe: Schleswig-Holstein	Anzahl:	29	51.556,434	3.229,000	54.785,434
davon Zinsen			676,806		
davon Maßnahmen mit Modellvorhaben/ für Modellvorhaben:		11	3.862,048	0,000	3.862,048

Thüringen



Bundesprogramm zur Städtebauförderung (2019)

Programm: Soziale Stadt

Land: Thüringen

Lfd. Nr.	Gemeinde- Ortsteil Kreis	Bezeichnung der Maßnahme (Förderung in Programmjahren) Gebietsgröße (ha) Städtischer Bereich (S) Ländlicher Bereich (L) Aufnahme in das Bundesprogramm	Bundesmittel (in Tausend Euro) ggfs. davon Modellvorhaben ggfs. davon Zinsen		
			bis einschl. 2018	Programmjahr 2019	insgesamt
laufende Maßnahmen					
1	Erfurt, Stadt / Erfurt, Stadt	Süd-Ost (2015) 133,86 ha S 2015	3.114,500	300,000	3.414,500
2	Erfurt, Stadt / Erfurt, Stadt	Magdeburger Allee (2000-2003, 2005-2006, 2011-2014, 2016, 2019) 83,24 ha S 2000	2.572,866	691,600	3.264,466
3	Friedrichroda, Stadt / Gotha	Max-Küstner-Straße/Schwarzbach (2016, 2018) 14,53 ha S 2016	1.044,200	30,000	1.074,200
4	Gera, Stadt / Gera, Stadt	Lusan (2015) 256,2 ha S 2015	94,700	25,000	119,700
5	Gera, Stadt / Gera, Stadt	Bieblach (2000-2005, 2009) 150 ha S 2000	1.839,972	40,000	1.879,972
6	Heilbad Heiligenstadt, Stadt / Eichsfeld	Wohngebiet Liethen (2017) 40 ha S 2017	135,200	33,300	168,500
7	Hermsdorf, Stadt / Saale-Holzland-Kreis	Waldsiedlung (2016) 69,1 ha S 2016	463,200	150,000	613,200



Bundesprogramm zur Städtebauförderung (2019)

Programm: Soziale Stadt

Land: Thüringen

Lfd. Nr.	Gemeinde- Ortsteil Kreis	Bezeichnung der Maßnahme (Förderung in Programmjahren) Gebietsgröße (ha) Städtischer Bereich (S) Ländlicher Bereich (L) Aufnahme in das Bundesprogramm	Bundesmittel (in Tausend Euro) ggfs. davon Modellvorhaben ggfs. davon Zinsen		
			bis einschl. 2018	Programmjahr 2019	insgesamt
laufende Maßnahmen					
8	Leinefelde-Worbis, Stadt / Eichsfeld	Südstadt Stadtteil Leinefelde 2.500 WE (1999-2012, 2014) 132 ha S 1999	5.024,557	850,000	5.874,557
9	Rudolstadt, Stadt / Saalfeld-Rudolstadt	Schwarza-Nord/Volkstedt-West (2003) 34 ha S 2003	1.531,933	166,700	1.698,633
10	Saalfeld/Saale, Stadt / Saalfeld-Rudolstadt	Beulwitz (2017) 8,36 ha S 2017	50,000	172,300	222,300
11	Schmalkalden, Kurort, Stadt / Schmalkalden- Meiningen	Walperloh 1.700 WE (2014-2015, 2018) 31 ha S 2014	399,650	900,000	1.299,650
12	Sömmerda, Stadt / Sömmerda	Neue Zeit (2003-2015, 2017) 76 ha S 2003	4.939,857	1.339,100	6.278,957
	laufende Maßnahmen	Gesamtförderung davon Modellvorhaben	21.210,635	4.698,000	25.908,635



Bundesprogramm zur Städtebauförderung (2019)

Programm: Soziale Stadt

Land: Thüringen

Lfd. Nr.	Gemeinde- Ortsteil Kreis	Bezeichnung der Maßnahme (Förderung in Programmjahren) Gebietsgröße (ha) Städtischer Bereich (S) Ländlicher Bereich (L) Aufnahme in das Bundesprogramm	Bundesmittel (in Tausend Euro) ggfs. davon Modellvorhaben ggfs. davon Zinsen		
			bis einschl. 2018	Programmjahr 2019	insgesamt
ruhende Maßnahmen					
1	Bad Langensalza, Stadt / Unstrut- Hainich-Kreis	Historische Altstadt (2009-2011, 2014-2015) 61,44 ha S 2009	564,299 135,269	0,000 0,000	564,299 135,269
2	Bad Langensalza, Stadt / Unstrut- Hainich-Kreis	Süd (2003, 2005-2008, 2010-2015) 29,17 ha S 2003	1.585,801	0,000	1.585,801
3	Bad Salzungen, Stadt / Wartburgkreis	Allendorf 3.063 WE (1999-2002, 2008-2014, 2017) 39,6 ha S 1999	1.644,908	0,000	1.644,908
4	Crossen an der Elster / Saale-Holzland-Kreis	Stahlwerkersiedlung (2015-2016) 11,9 ha S 2015	87,500	0,000	87,500
5	Gotha, Stadt / Gotha	West (2004, 2006-2019) 70,84 ha S 2004	1.601,521	0,000	1.601,521
6	Greiz, Stadt / Greiz	Südliche Vorstadt Dölau/Sachwitz/Rothenthal (2004-2006) 400 ha S 2004	231,979	0,000	231,979
7	Jena, Stadt / Jena, Stadt	Lobeda 13.800 WE (1999-2019) 416,6 ha S 1999	6.284,390 174,275	0,000 0,000	6.284,390 174,275

Bundesprogramm zur Städtebauförderung (2019)

Programm: Soziale Stadt

Land: Thüringen

Lfd. Nr.	Gemeinde- Ortsteil Kreis	Bezeichnung der Maßnahme (Förderung in Programmjahren) Gebietsgröße (ha) Städtischer Bereich (S) Ländlicher Bereich (L) Aufnahme in das Bundesprogramm	Bundesmittel (in Tausend Euro) ggfs. davon Modellvorhaben ggfs. davon Zinsen		
			bis einschl. 2018	Programmjahr 2019	insgesamt
ruhende Maßnahmen					
8	Jena, Stadt / Jena, Stadt	Winzerla (2003-2016, 2018) 120 ha S 2003	2.564,146	0,000	2.564,146
9	Meiningen, Stadt / Schmalkalden- Meiningen	Kiliansberg/Jerusalem (2005, 2007-2008, 2011, 2013-2017) 49 ha S 2005	612,775	0,000	612,775
10	Saalfeld/Saale, Stadt / Saalfeld-Rudolstadt	Gorndorf (2017-2018) 73,8 ha S 2017	50,000	0,000	50,000
11	Sömmerda, Stadt / Sömmerda	Thomas-Müntzer-Siedlung (2015-2017) 14,7 ha S 2015	340,199	0,000	340,199
12	Sömmerda, Stadt / Sömmerda	Salzmannstraße (2005-2017) 9 ha S 2005	2.104,673 1.402,793	0,000 0,000	2.104,673 1.402,793
13	Sondershausen, Stadt / Kyffhäuserkreis	Wippertor/Einzelstandorte 1.094 WE (2004-2007, 2009, 2011-2013) 9,1 ha S 2004	972,337 143,997	0,000 0,000	972,337 143,997
14	Sondershausen, Stadt / Kyffhäuserkreis	Hasenholz-Östertal 1.400 WE (1999-2003, 2006-07, 2009-2014, 2016, 2018) 24,6 ha S 1999	1.097,070	0,000	1.097,070

Bundesprogramm zur Städtebauförderung (2019)

Programm: Soziale Stadt

Land: Thüringen

Lfd. Nr.	Gemeinde- Ortsteil Kreis	Bezeichnung der Maßnahme (Förderung in Programmjahren) Gebietsgröße (ha) Städtischer Bereich (S) Ländlicher Bereich (L) Aufnahme in das Bundesprogramm	Bundesmittel (in Tausend Euro) ggfs. davon Modellvorhaben ggfs. davon Zinsen		
			bis einschl. 2018	Programmjahr 2019	insgesamt
ruhende Maßnahmen					
15	Sonneberg, Stadt / Sonneberg	Wolkenrasen (2006-2009, 2013-2014) 61,3 ha S 2006	2.712,386 2.139,096	0,000 0,000	2.712,386 2.139,096
16	Suhl, Stadt / Suhl, Stadt	Nord (2005, 2007, 2011-2016) 96,61 ha S 2005	439,675	0,000	439,675
17	Tabarz/Thür. Wald / Gotha	Am Mönchhof (2004-2005) 6,25 ha S 2004	161,779	0,000	161,779
18	Weimar, Stadt / Weimar, Stadt	Schöndorf-Waldstadt (2007-2011, 2013-2018) 52 ha S 2007	1.234,783	0,000	1.234,783
19	Weimar, Stadt / Weimar, Stadt	West (2000-2002, 2004-2018) 91,4 ha S 2000	4.041,881	0,000	4.041,881
	ruhende Maßnahmen	Gesamtförderung davon Modellvorhaben	28.332,102 3.995,430	0,000 0,000	28.332,102 3.995,430

Bundesprogramm zur Städtebauförderung (2019)

Programm: Soziale Stadt

Land: Thüringen

			Finanzhilfe des Bundes bis einschl. 2018	Finanzhilfe des Bundes Programmjahr 2019	Finanzhilfe des Bundes insgesamt
			1000 Euro	1000 Euro	1000 Euro
<hr/>					
- Zusammenstellung: L a u f e n d e Maßnahmen					
Sanierung Städtischer Bereich	Anzahl:	12	21.210,635	4.698,000	25.908,635
Sanierung Ländlicher Bereich	Anzahl:	0	0,000	0,000	0,000
laufende Maßnahmen	Anzahl:	12	21.210,635	4.698,000	25.908,635
davon Maßnahmen mit Modellvorhaben/ für Modellvorhaben:					
<hr/>					
- Zusammenstellung: R u h e n d e Maßnahmen					
Sanierung Städtischer Bereich	Anzahl:	19	28.332,102		28.332,102
davon Maßnahmen mit Modellvorhaben/ für Modellvorhaben:		5	3.995,430	0,000	3.995,430
Sanierung Ländlicher Bereich	Anzahl:	0	0,000	0,000	0,000
ruhende Maßnahmen	Anzahl:	19	28.332,102		28.332,102
davon Maßnahmen mit Modellvorhaben/ für Modellvorhaben:		5	3.995,430	0,000	3.995,430
<hr/>					
Summe: Thüringen	Anzahl:	31	49.542,737	4.698,000	54.240,737
davon Maßnahmen mit Modellvorhaben/ für Modellvorhaben:		5	3.995,430	0,000	3.995,430
<hr/>					