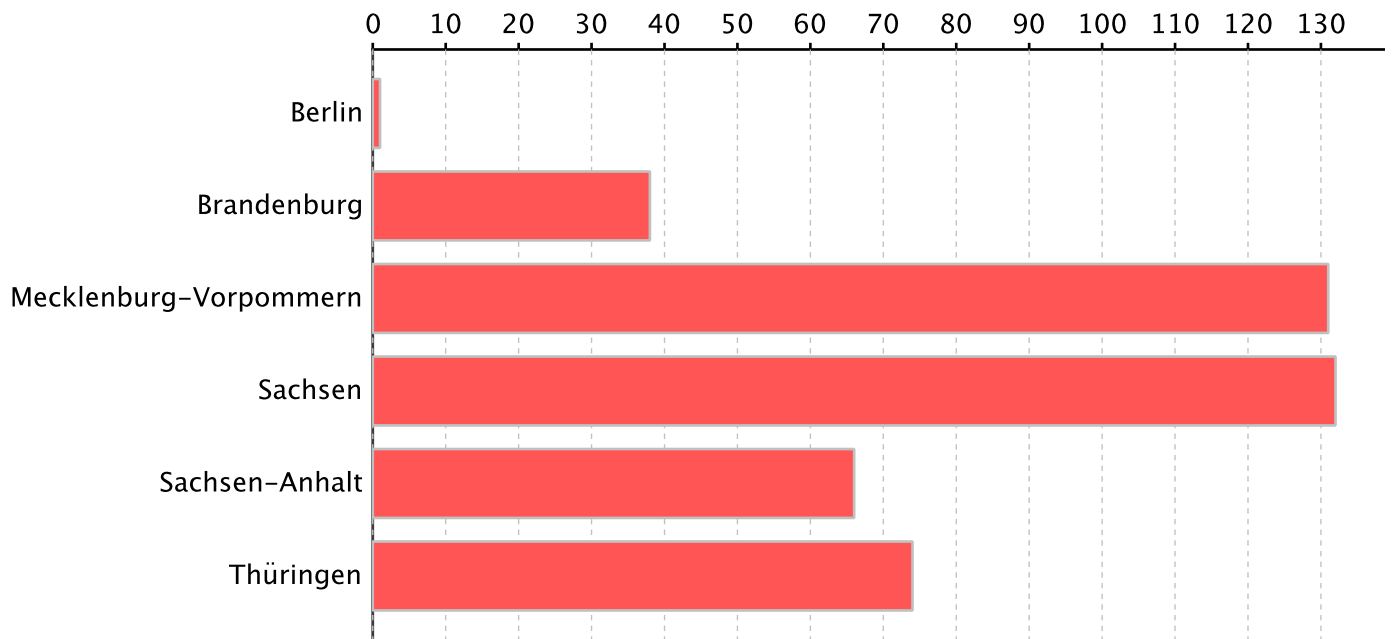




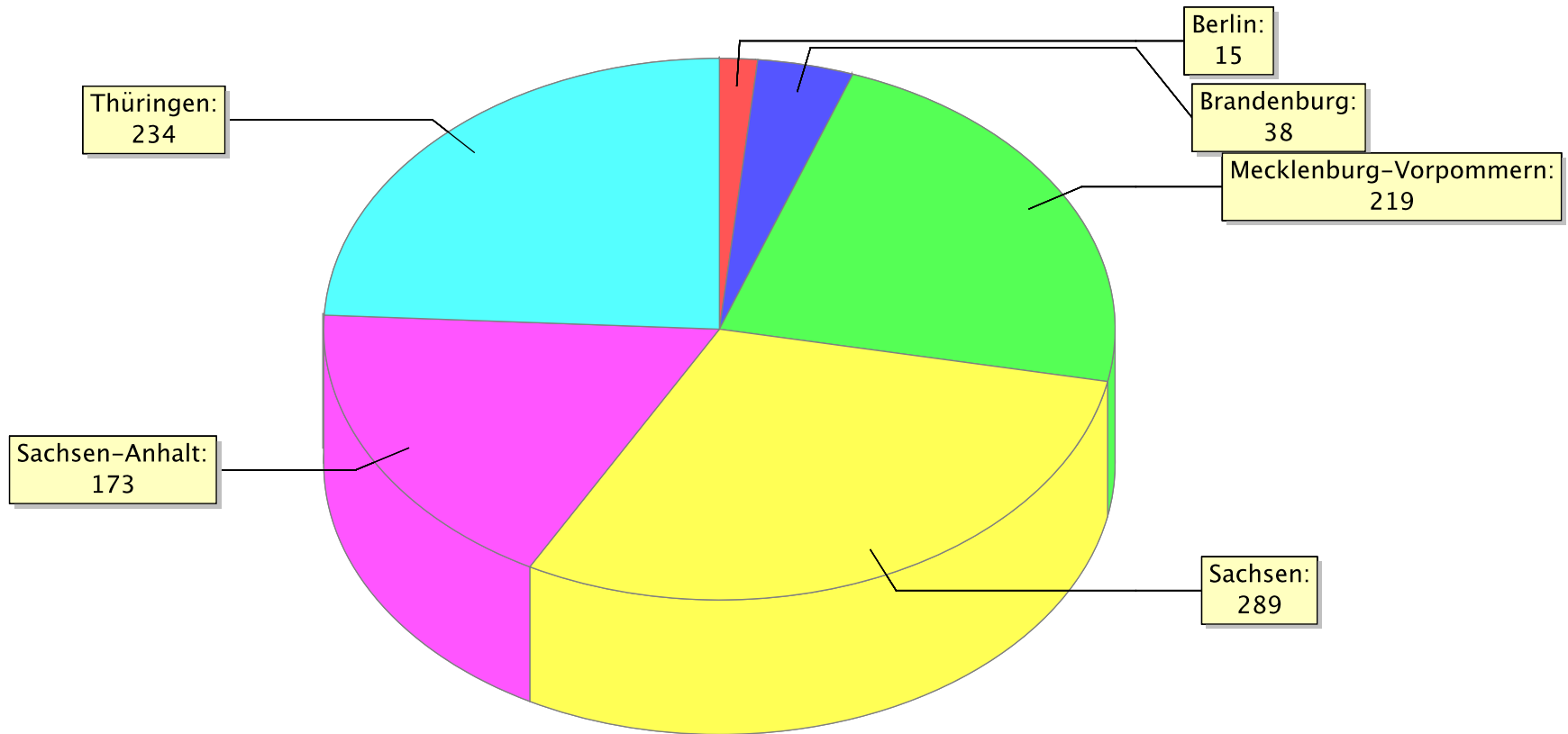
Stadtumbau Ost 2011

Land	Gemeinden im Programm	Anzahl der im Programmjahr 2011 geförderten Maßnahmen () = davon neue Maßnahmen		ruhende Maßnahmen 2011 () = davon ab 2011 Anzahl	ausfinanzierte und abgerechnete Maßnahmen 2011 () = davon ab 2011 Anzahl	Finanzhilfen des Bundes in Tausend Euro		
	davon 2011 geförderte Gemeinden	Anzahl	Anzahl der Rückbauewilligungen (WE)			bis einschließlich 2010	Programmjahr 2011	bis einschließlich 2011
	() = davon neu							
Berlin	1	10 (1)		5	0	86.484,000	5.657,000	92.141,000
	1 (0)	Rückbau 0 (0) Aufwertung 10 (1) Rückf. Infrastr. 0 (0) Sicherung 0 (0)	WE 0	(0)	(0)	Rückbau 26.714,761 Aufwertung 51.590,100 Rückf. Infrastr. 8.179,139 Sicherung 0,000	0,000 5.657,000 0,000 0,000	26.714,761 57.247,100 8.179,139 0,000
Brandenburg	38	25 (3)		13	0	190.271,492	14.526,000	204.797,492
	25 (3)	Rückbau 22 (3) Aufwertung 21 (0) Rückf. Infrastr. 8 (0) Sicherung 10 (2)	WE 2.385	(0)	(0)	Rückbau 93.806,702 Aufwertung 77.947,306 Rückf. Infrastr. 15.672,984 Sicherung 2.844,500	5.009,000 5.159,200 1.689,500 2.668,300	98.815,702 83.106,506 17.362,484 5.512,800
Mecklenburg-Vorpommern	131	37 (9)		162	20	130.700,251	9.926,000	140.626,251
	29 (5)	Rückbau 12 (9) Aufwertung 25 (0) Rückf. Infrastr. 2 (0) Sicherung 0 (0)	WE 254	(18)	(0)	Rückbau 43.557,776 Aufwertung 83.208,975 Rückf. Infrastr. 3.933,500 Sicherung 0,000	452,907 9.258,093 215,000 0,000	44.010,683 92.467,068 4.148,500 0,000
Sachsen	132	63 (13)		226	0	344.326,889	24.553,000	368.879,889
	51 (3)	Rückbau 0 (0) Aufwertung 58 (13) Rückf. Infrastr. 1 (1) Sicherung 10 (1)	WE	(52)	(0)	Rückbau 180.800,327 Aufwertung 137.949,197 Rückf. Infrastr. 17.399,565 Sicherung 8.177,800	0,000 21.407,000 250,000 2.896,000	180.800,327 159.356,197 17.649,565 11.073,800
Sachsen-Anhalt	66	76 (11)		97	0	190.201,272	15.210,000	205.411,272
	42 (4)	Rückbau 35 (5) Aufwertung 44 (9) Rückf. Infrastr. 8 (2) Sicherung 19 (9)	WE 40.458	(24)	(0)	Rückbau 106.666,235 Aufwertung 70.695,966 Rückf. Infrastr. 7.412,011 Sicherung 5.427,060	5.000,000 5.826,145 551,235 3.832,620	111.666,235 76.522,111 7.963,246 9.259,680
Thüringen	74	84 (4)		150	0	176.780,000	14.008,000	190.788,000
	44 (1)	Rückbau 33 (3) Aufwertung 49 (3) Rückf. Infrastr. 1 (0) Sicherung 20 (6)	WE 993	(26)	(0)	Rückbau 76.031,022 Aufwertung 80.040,223 Rückf. Infrastr. 13.722,425 Sicherung 6.986,330	2.075,000 8.033,000 354,500 3.545,500	78.106,022 88.073,223 14.076,925 10.531,830
Summe:	442	295 (41)	WE 44.090	653	20	1.118.763,904	83.880,000	1.202.643,904
	192 (16)	Rückbau 102 (20) Aufwertung 207 (26) Rückf. Infrastr. 20 (3) Sicherung 59 (18)		(120)	(0)	Rückbau 527.576,823 Aufwertung 501.431,767 Rückf. Infrastr. 66.319,624 Sicherung 23.435,690	12.536,907 55.340,438 3.060,235 12.942,420	540.113,730 556.772,205 69.379,859 36.378,110

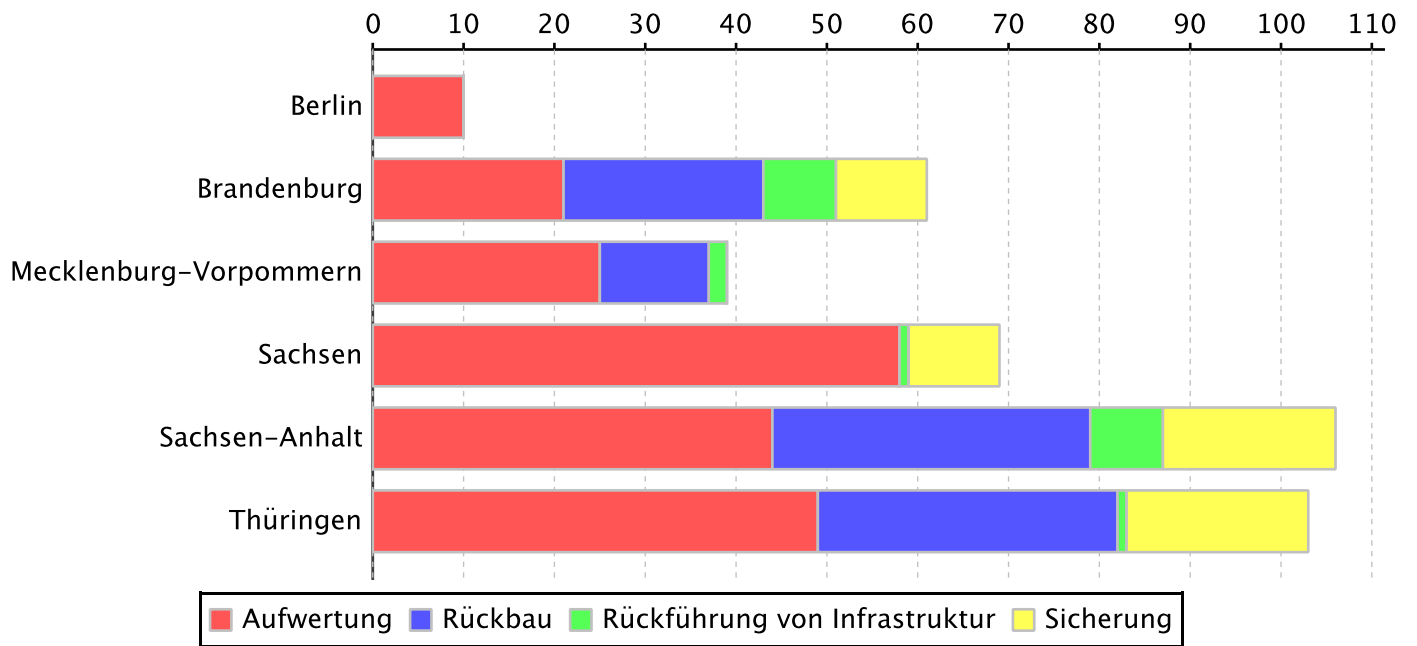
Anzahl der im Programmjahr 2011 geförderten Gemeinden



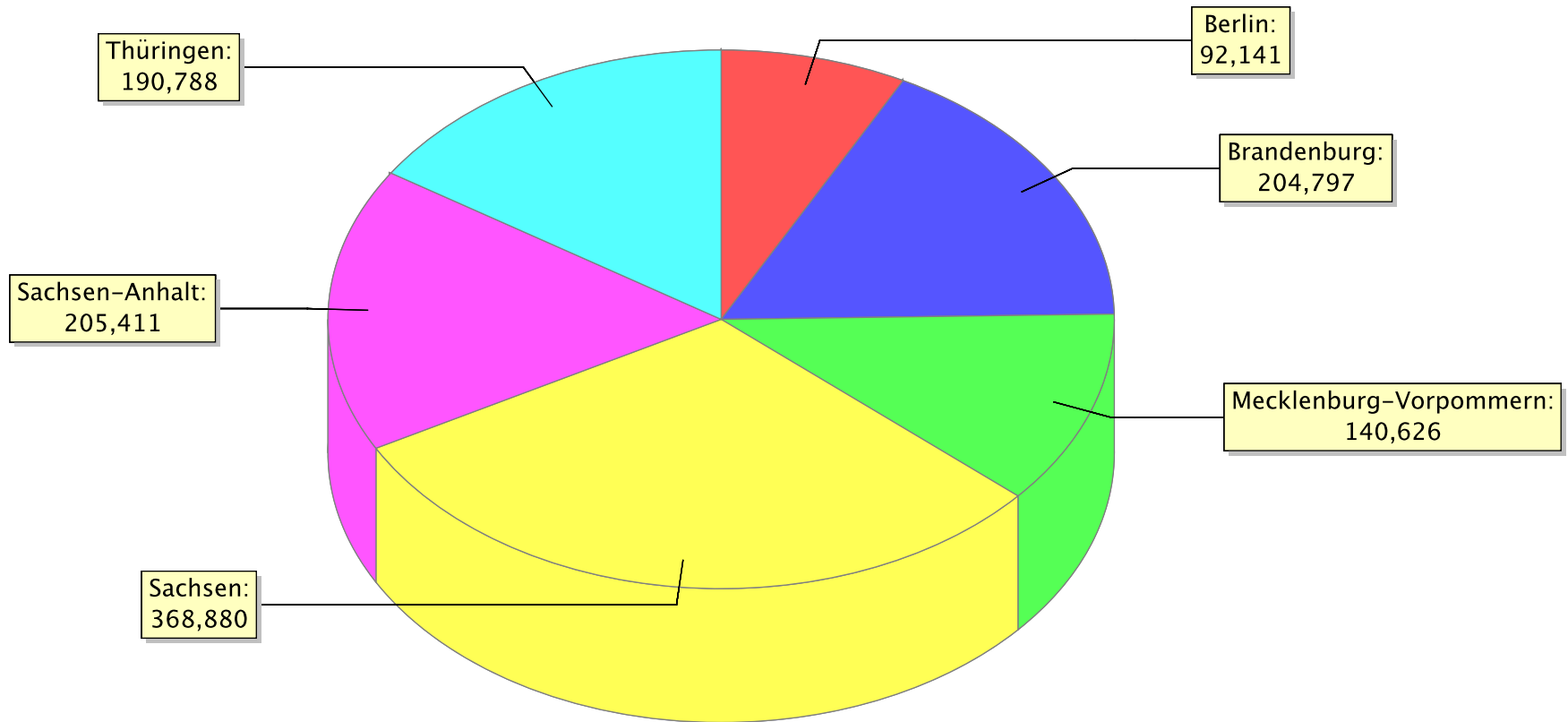
Anzahl der Maßnahmen bis einschließlich 2011



Anzahl der im Jahr 2011 geförderten Maßnahmen (nach Maßnahmeart)

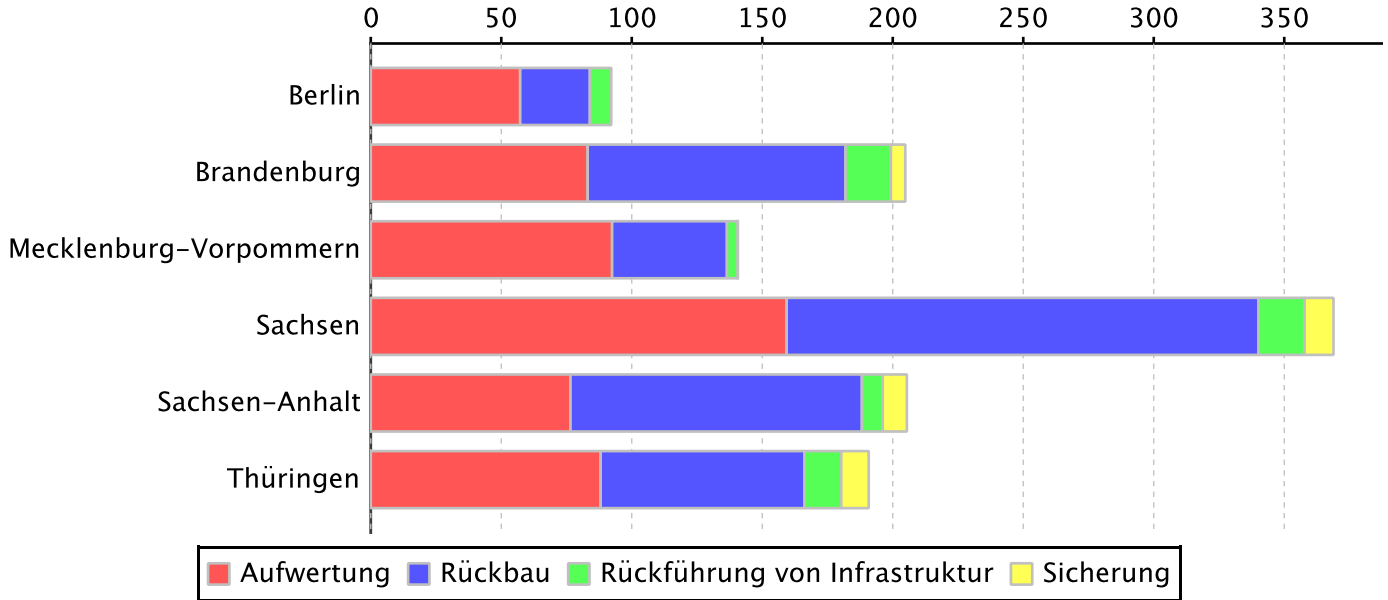


Finanzhilfen (Bundesmittel) bis einschließlich 2011



in Mio €

Finanzhilfen (Bundesmittel) bis einschließlich 2011
 in Mio €



in Mio €

Berlin



Bundesprogramm der Städtebauförderung 2011

Programmbereich: Stadtumbau Ost - Für lebenswerte Städte und attraktives Wohnen

Land: Berlin

Lfd. Nr.	Stadt/Gemeinde Kreis Einwohnerzahl Leerstandsquote Förderung in	Bezeichnung der Maßnahme Größe des Gebietes (ha) Anzahl der WE	Bundesfinanzhilfe Stadtumbau Ost		
			bis einschl. 2010 1000 Euro	Programmjahr 2011 1000 Euro	insgesamt 1000 Euro
Laufende Maßnahmen					
1	Berlin, Stadt / Berlin, Kreisfreie Stadt 3.442.675 10.2 2011	Lichtenberg-Hohenschönhausen Frankfurter Allee Nord (2011) 154 ha 9.150 WE im Gebiet	0,000	235,868	235,868
		davon Rückbau: betroffene WE: 0	0,000	0,000	0,000
		davon Aufwertung:	0,000	235,868	235,868
		davon Rückführung:	0,000	0,000	0,000
		davon Sicherung:	0,000	0,000	0,000
2	Berlin, Stadt / Berlin, Kreisfreie Stadt 3.442.675 10.2 2002	Lichtenberg-Hohenschönhausen Ostkreuz-Ost (2002) 258 ha 16.142 WE im Gebiet	5.280,465	23,587	5.304,052
		davon Rückbau: betroffene WE: 0	25,000	0,000	25,000
		davon Aufwertung:	3.255,465	23,587	3.279,052
		davon Rückführung:	2.000,000	0,000	2.000,000
		davon Sicherung:	0,000	0,000	0,000
3	Berlin, Stadt / Berlin, Kreisfreie Stadt 3.442.675 10.2 2002	Lichtenberg-Hohenschönhausen Fennpfuhl (2002) 300 ha 26.268 WE im Gebiet	5.337,096	129,727	5.466,823
		davon Rückbau: betroffene WE: 0	1.182,830	0,000	1.182,830
		davon Aufwertung:	4.154,266	129,727	4.283,993
		davon Rückführung:	0,000	0,000	0,000
		davon Sicherung:	0,000	0,000	0,000
4	Berlin, Stadt / Berlin, Kreisfreie Stadt 3.442.675 10.1 2002	Prenzl.Bg-Pankow-Weißensee Prenzlauer Berg (2002) 512 ha 56.280 WE im Gebiet	6.146,046	542,495	6.688,541
		davon Rückbau: betroffene WE: 0	64,200	0,000	64,200
		davon Aufwertung:	6.081,846	542,495	6.624,341
		davon Rückführung:	0,000	0,000	0,000
		davon Sicherung:	0,000	0,000	0,000



Bundesprogramm der Städtebauförderung 2011

Programmbereich: Stadtumbau Ost - Für lebenswerte Städte und attraktives Wohnen

Land: Berlin

Lfd. Nr.	Stadt/Gemeinde Kreis Einwohnerzahl Leerstandsquote Förderung in	Bezeichnung der Maßnahme Größe des Gebietes (ha) Anzahl der WE	Bundesfinanzhilfe Stadtumbau Ost		
			bis einschl. 2010 1000 Euro	Programmjahr 2011 1000 Euro	insgesamt 1000 Euro
Laufende Maßnahmen					
5	Berlin, Stadt / Berlin, Kreisfreie Stadt 3.442.675 13.7 2002	Friedrichshain-Kreuzberg Ostkreuz-West (2002) 264 ha 28.443 WE im Gebiet	9.486,555	793,930	10.280,485
		davon Rückbau: betroffene WE: 0	16,200	0,000	16,200
		davon Aufwertung:	5.657,930	793,930	6.451,860
		davon Rückführung:	3.812,425	0,000	3.812,425
		davon Sicherung:	0,000	0,000	0,000
6	Berlin, Stadt / Berlin, Kreisfreie Stadt 3.442.675 14 2002	Marzahn-Hellersdorf (2002) 1.700 ha 97.959 WE im Gebiet	42.132,640	2.512,320	44.644,960
		davon Rückbau: betroffene WE: 0	20.123,753	0,000	20.123,753
		davon Aufwertung:	22.008,887	2.512,320	24.521,207
		davon Rückführung:	0,000	0,000	0,000
		davon Sicherung:	0,000	0,000	0,000
7	Berlin, Stadt / Berlin, Kreisfreie Stadt 3.442.675 10.2 2002	Lichtenberg-Hohenschönhausen Neu-Hohenschönhausen (2002) 410 ha 29.027 WE im Gebiet	8.049,951	379,157	8.429,108
		davon Rückbau: betroffene WE: 0	2.824,220	0,000	2.824,220
		davon Aufwertung:	3.828,017	379,157	4.207,174
		davon Rückführung:	1.397,714	0,000	1.397,714
		davon Sicherung:	0,000	0,000	0,000
8	Berlin, Stadt / Berlin, Kreisfreie Stadt 3.442.675 14 2010	Marzahn-Hellersdorf Aktionsraum + - Nord-Marzahn/Nord-Hellersdorf (2010) 570 ha 7.100 WE im Gebiet	300,000	300,000	600,000
		davon Rückbau: betroffene WE: 0	0,000	0,000	0,000
		davon Aufwertung:	300,000	300,000	600,000
		davon Rückführung:	0,000	0,000	0,000
		davon Sicherung:	0,000	0,000	0,000



Bundesprogramm der Städtebauförderung 2011

Programmbereich: Stadtumbau Ost - Für lebenswerte Städte und attraktives Wohnen

Land: Berlin

Lfd. Nr.	Stadt/Gemeinde Kreis Einwohnerzahl Leerstandsquote Förderung in	Bezeichnung der Maßnahme Größe des Gebietes (ha) Anzahl der WE	Bundesfinanzhilfe Stadtumbau Ost			
			bis einschl. 2010 1000 Euro	Programmjahr 2011 1000 Euro	insgesamt 1000 Euro	
Laufende Maßnahmen						
9	Berlin, Stadt / Berlin, Kreisfreie Stadt 3.442.675 3.9 2009	Prenzl.Bg-Pankow-Weißensee Buch (2009) 180 ha 6.000 WE im Gebiet	1.828,746	416,306	2.245,052	
		davon Rückbau: betroffene WE: 0	0,000	0,000	0,000	
		davon Aufwertung:	928,746	416,306	1.345,052	
		davon Rückführung:	900,000	0,000	900,000	
		davon Sicherung:	0,000	0,000	0,000	
10	Berlin, Stadt / Berlin, Kreisfreie Stadt 3.442.675 10.2 2002	Lichtenberg-Hohenschönhausen Friedrichsfelde (2002) 350 ha 29.091 WE im Gebiet	4.492,777	323,610	4.816,387	
		davon Rückbau: betroffene WE: 0	870,500	0,000	870,500	
		davon Aufwertung:	3.622,277	323,610	3.945,887	
		davon Rückführung:	0,000	0,000	0,000	
		davon Sicherung:	0,000	0,000	0,000	
Summe Berlin			10	83.054,276	5.657,000	88.711,276
		Anzahl laufende Maßnahmen:	10	83.054,276	5.657,000	88.711,276
		davon Rückbau:	0	25.106,703	0,000	25.106,703
		betroffene WE:	0			
		Rückführ. städt. Infrastruktur:	0	8.110,139	0,000	8.110,139
		davon Aufwertung:	10	49.837,434	5.657,000	55.494,434
		davon Sicherung:	0	0,000	0,000	0,000



Bundesprogramm der Städtebauförderung 2011

Programmbereich: Stadtumbau Ost - Für lebenswerte Städte und attraktives Wohnen

Land: Berlin

Lfd. Nr.	Stadt/Gemeinde Kreis Einwohnerzahl Leerstandsquote Förderung in	Bezeichnung der Maßnahme Größe des Gebietes (ha) Anzahl der WE	Bundesfinanzhilfe Stadtumbau Ost		
			bis einschl. 2010 1000 Euro	Programmjahr 2011 1000 Euro	insgesamt 1000 Euro
Ruhende Maßnahmen					
1	Berlin, Stadt / Berlin, Kreisfreie Stadt 3.442.675 0.03 2007	Treptow-Köpenick Allende I + II (2007) 61,83 ha 2.200 WE im Gebiet	69,000	0,000	69,000
		davon Rückbau: betroffene WE: 0	0,000	0,000	0,000
		davon Aufwertung:	0,000	0,000	0,000
		davon Rückführung:	69,000	0,000	69,000
		davon Sicherung:	0,000	0,000	0,000
2	Berlin, Stadt / Berlin, Kreisfreie Stadt 3.442.675 12.4 2004	Mitte-Tiergarten-Wedding Rosenthaler Vorstadt (2004-2007) 37,5 ha 4.851 WE im Gebiet	786,930	0,000	786,930
		davon Rückbau: betroffene WE: 0	105,930	0,000	105,930
		davon Aufwertung:	681,000	0,000	681,000
		davon Rückführung:	0,000	0,000	0,000
		davon Sicherung:	0,000	0,000	0,000
3	Berlin, Stadt / Berlin, Kreisfreie Stadt 3.442.675 13.7 2003	Friedrichshain-Kreuzberg Ostbahnhof Nord (2003) 50 ha 3.620 WE im Gebiet	465,240	0,000	465,240
		davon Rückbau: betroffene WE: 0	465,240	0,000	465,240
		davon Aufwertung:	0,000	0,000	0,000
		davon Rückführung:	0,000	0,000	0,000
		davon Sicherung:	0,000	0,000	0,000
4	Berlin, Stadt / Berlin, Kreisfreie Stadt 3.442.675 10.2 2004	Lichtenberg-Hohenschönhausen Alt-Hohenschönhausen (2004-2005) 735 ha 3.700 WE im Gebiet	1.123,964	0,000	1.123,964
		davon Rückbau: betroffene WE: 0	972,298	0,000	972,298
		davon Aufwertung:	151,666	0,000	151,666
		davon Rückführung:	0,000	0,000	0,000
		davon Sicherung:	0,000	0,000	0,000



Bundesprogramm der Städtebauförderung 2011

Programmbereich: Stadtumbau Ost - Für lebenswerte Städte und attraktives Wohnen

Land: Berlin

Lfd. Nr.	Stadt/Gemeinde Kreis Einwohnerzahl Leerstandsquote Förderung in	Bezeichnung der Maßnahme Größe des Gebietes (ha) Anzahl der WE	Bundesfinanzhilfe Stadtumbau Ost		
			bis einschl. 2010 1000 Euro	Programmjahr 2011 1000 Euro	insgesamt 1000 Euro
Ruhende Maßnahmen					
5	Berlin, Stadt / Berlin, Kreisfreie Stadt 3.442.675 12,4 2002	Mitte-Tiergarten-Wedding Spandauer Vorstadt (2002-2005) 67,6 ha 5.707 WE im Gebiet	984,590	0,000	984,590
		davon Rückbau:	64,590	0,000	64,590
		betroffene WE:	0		
		davon Aufwertung:	920,000	0,000	920,000
		davon Rückführung:	0,000	0,000	0,000
		davon Sicherung:	0,000	0,000	0,000
Summe Berlin					
	Anzahl ruhende Maßnahmen:	5	3.429,724	0,000	3.429,724
	davon Rückbau:	0	1.608,058	0,000	1.608,058
	betroffene WE:	0			
	Rückführ. städt. Infrastruktur:	0	69,000	0,000	69,000
	davon Aufwertung:	0	1.752,666	0,000	1.752,666
	davon Sicherung:	0	0,000	0,000	0,000

Bundesprogramm der Städtebauförderung 2011

Programmbereich: Stadtumbau Ost - Für lebenswerte Städte und attraktives Wohnen

Land: Berlin

		Bundesfinanzhilfe Stadtumbau Ost			
		einschl. 2010	Programmjahr 2011	insgesamt	
		1000 Euro	1000 Euro	1000 Euro	
- Zusammenstellung -					
Summe laufende Maßnahmen	Anzahl:	10	83.054,276	5.657,000	88.711,276
davon Rückbau:		0	25.106,703	0,000	25.106,703
betroffene WE:		0			
Rückführ. städt. Infrastruktur:		0	8.110,139	0,000	8.110,139
davon Aufwertung:		10	49.837,434	5.657,000	55.494,434
davon Sicherung:		0	0,000	0,000	0,000
Summe ruhende Maßnahmen	Anzahl:	5	3.429,724	0,000	3.429,724
davon Rückbau:		0	1.608,058	0,000	1.608,058
betroffene WE:		0			
Rückführ. städt. Infrastruktur:		0	69,000	0,000	69,000
davon Aufwertung:		0	1.752,666	0,000	1.752,666
davon Sicherung:		0	0,000	0,000	0,000
Summe insgesamt Berlin	Anzahl:	15	86.484,000	5.657,000	92.141,000
davon Rückbau:		0	26.714,761	0,000	26.714,761
betroffene WE:		0			
Rückführ. städt. Infrastruktur:		0	8.179,139	0,000	8.179,139
davon Aufwertung:		10	51.590,100	5.657,000	57.247,100
davon Sicherung:		0	0,000	0,000	0,000

Brandenburg



Bundesprogramm der Städtebauförderung 2011

Programmbereich: Stadtumbau Ost - Für lebenswerte Städte und attraktives Wohnen

Land: Brandenburg

Lfd. Nr.	Stadt/Gemeinde Kreis Einwohnerzahl Leerstandsquote Förderung in	Bezeichnung der Maßnahme Größe des Gebietes (ha) Anzahl der WE	Bundesfinanzhilfe Stadtumbau Ost		
			bis einschl. 2010	Programmjahr 2011	insgesamt
			1000 Euro	1000 Euro	1000 Euro
Laufende Maßnahmen					
1	Brandenburg an der Havel, Stadt / Brandenburg an der Havel, Kreisfreie St 72.264 15.25 2002	Brandenburg (2002) 497 ha 37.982 WE im Gebiet	12.190,108	1.052,600	13.242,708
		davon Rückbau: betroffene WE: 190	5.895,045	400,000	6.295,045
		davon Aufwertung:	5.032,148	527,600	5.559,748
		davon Rückführung	537,915	125,000	662,915
		davon Sicherung:	725,000	0,000	725,000
2	Calau, Stadt / Oberspreewald-Lausitz 8.666 5.54 2002	Erweiterte Innenstadt (2002) 157,6 ha 2.282 WE im Gebiet	2.517,723	223,000	2.740,723
		davon Rückbau: betroffene WE: 59	371,215	123,000	494,215
		davon Aufwertung:	1.686,033	100,000	1.786,033
		davon Rückführung	460,475	0,000	460,475
		davon Sicherung:	0,000	0,000	0,000
3	Cottbus, Stadt / Cottbus, Kreisfreie Stadt 101.671 9.54 2002	Gesamtstadt Cottbus (2002) 1.101,1 ha 40.983 WE im Gebiet	27.870,145	2.490,000	30.360,145
		davon Rückbau: betroffene WE: 436	16.872,972	915,000	17.787,972
		davon Aufwertung:	8.675,809	1.150,000	9.825,809
		davon Rückführung	2.261,364	300,000	2.561,364
		davon Sicherung:	60,000	125,000	185,000
4	Eberswalde, Stadt / Barnim 41.175 13.77 2002	Eberswalde (2002) 404,2 ha 19.868 WE im Gebiet	6.774,846	1.027,500	7.802,346
		davon Rückbau: betroffene WE: 60	2.984,749	125,000	3.109,749
		davon Aufwertung:	2.669,941	350,000	3.019,941
		davon Rückführung	965,156	487,500	1.452,656
		davon Sicherung:	155,000	65,000	220,000



Bundesprogramm der Städtebauförderung 2011

Programmbereich: Stadtumbau Ost - Für lebenswerte Städte und attraktives Wohnen

Land: Brandenburg

Lfd. Nr.	Stadt/Gemeinde Kreis Einwohnerzahl Leerstandsquote Förderung in	Bezeichnung der Maßnahme Größe des Gebietes (ha) Anzahl der WE	Bundesfinanzhilfe Stadtumbau Ost		
			bis einschl. 2010 1000 Euro	Programmjahr 2011 1000 Euro	insgesamt 1000 Euro
Laufende Maßnahmen					
5	Eisenhüttenstadt, Stadt / Oder-Spree 31.689 17.76 2002	Eisenhüttenstadt (2002) 556 ha 17.436 WE im Gebiet	14.368,048	600,000	14.968,048
		davon Rückbau: betroffene WE: 12	9.721,772	25,000	9.746,772
		davon Aufwertung:	4.365,718	0,000	4.365,718
		davon Rückführung:	280,558	0,000	280,558
		davon Sicherung:	0,000	575,000	575,000
6	Forst (Lausitz), Stadt / Spree-Neiße 20.971 15.7 2002	Forst (2002) 293 ha 7.700 WE im Gebiet	5.556,066	583,300	6.139,366
		davon Rückbau: betroffene WE: 167	2.006,866	350,000	2.356,866
		davon Aufwertung:	3.529,700	233,300	3.763,000
		davon Rückführung:	0,000	0,000	0,000
		davon Sicherung:	19,500	0,000	19,500
7	Frankfurt (Oder), Stadt / Frankfurt (Oder), Kreisfreie Stadt 60.625 11.89 2002	Frankfurt (Oder) (2002) 439,3 ha 17.975 WE im Gebiet	21.608,610	1.160,000	22.768,610
		davon Rückbau: betroffene WE: 274	14.702,925	575,000	15.277,925
		davon Aufwertung:	5.150,000	485,000	5.635,000
		davon Rückführung:	1.305,685	0,000	1.305,685
		davon Sicherung:	450,000	100,000	550,000
8	Großräschen, Stadt / Oberspreewald-Lausitz 10.428 10.31 2002	Großräschen (2002) 161 ha 3.012 WE im Gebiet	5.236,296	205,000	5.441,296
		davon Rückbau: betroffene WE: 50	2.742,944	105,000	2.847,944
		davon Aufwertung:	1.879,150	100,000	1.979,150
		davon Rückführung:	614,202	0,000	614,202
		davon Sicherung:	0,000	0,000	0,000



Bundesprogramm der Städtebauförderung 2011

Programmbereich: Stadtumbau Ost - Für lebenswerte Städte und attraktives Wohnen

Land: Brandenburg

Lfd. Nr.	Stadt/Gemeinde Kreis Einwohnerzahl Leerstandsquote Förderung in	Bezeichnung der Maßnahme Größe des Gebietes (ha) Anzahl der WE	Bundesfinanzhilfe Stadtumbau Ost		
			bis einschl. 2010	Programmjahr 2011	insgesamt
			1000 Euro	1000 Euro	1000 Euro
Laufende Maßnahmen					
9	Guben, Stadt / Spree-Neiße 19.661 15.05 2002	Guben (2002) 333,2 ha 9.741 WE im Gebiet	8.511,979	400,000	8.911,979
		davon Rückbau: betroffene WE: 71	4.076,000	150,000	4.226,000
		davon Aufwertung:	4.116,200	125,000	4.241,200
		davon Rückführung:	319,779	125,000	444,779
		davon Sicherung:	0,000	0,000	0,000
10	Karstädt / Prignitz 6.512 24.4 2011	Neubaugelände Straße der Freundschaft (2011) 7 ha 720 WE im Gebiet	0,000	212,000	212,000
		davon Rückbau: betroffene WE: 101	0,000	212,000	212,000
		davon Aufwertung:	0,000	0,000	0,000
		davon Rückführung:	0,000	0,000	0,000
		davon Sicherung:	0,000	0,000	0,000
11	Kyritz, Stadt / Ostprignitz-Ruppin 9.681 10.07 2005	Kyritz (2005) 203 ha 2.874 WE im Gebiet	1.829,051	156,700	1.985,751
		davon Rückbau: betroffene WE: 0	326,938	0,000	326,938
		davon Aufwertung:	900,000	100,000	1.000,000
		davon Rückführung:	522,113	56,700	578,813
		davon Sicherung:	80,000	0,000	80,000
12	Lübbenau/Spreewald, Stadt / Oberspreewald-Lausitz 16.936 18.9 2002	Gesamtstadt Lübbenau (2002) 650 ha 6.969 WE im Gebiet	5.454,532	360,000	5.814,532
		davon Rückbau: betroffene WE: 43	2.004,600	90,000	2.094,600
		davon Aufwertung:	3.031,432	270,000	3.301,432
		davon Rückführung:	418,500	0,000	418,500
		davon Sicherung:	0,000	0,000	0,000



Bundesprogramm der Städtebauförderung 2011

Programmbereich: Stadtumbau Ost - Für lebenswerte Städte und attraktives Wohnen

Land: Brandenburg

Lfd. Nr.	Stadt/Gemeinde Kreis Einwohnerzahl Leerstandsquote Förderung in	Bezeichnung der Maßnahme Größe des Gebietes (ha) Anzahl der WE	Bundesfinanzhilfe Stadtumbau Ost		
			bis einschl. 2010	Programmjahr 2011	insgesamt
			1000 Euro	1000 Euro	1000 Euro
Laufende Maßnahmen					
13	Luckenwalde, Stadt / Teltow-Fläming 20.637 19.08 2002	Luckenwalde (2002) 616,69 ha 980 WE im Gebiet	8.771,529	385,000	9.156,529
		davon Rückbau: betroffene WE: 52	1.947,229	110,000	2.057,229
		davon Aufwertung:	4.977,958	275,000	5.252,958
		davon Rückführung:	1.571,342	0,000	1.571,342
		davon Sicherung:	275,000	0,000	275,000
14	Perleberg, Stadt / Prignitz 12.450 null 2010	Perleberg Kerngebiet und Perleberg-Ost (2010) 120 ha 0 WE im Gebiet	442,500	400,000	842,500
		davon Rückbau: betroffene WE: 71	120,000	150,000	270,000
		davon Aufwertung:	142,500	100,000	242,500
		davon Rückführung:	0,000	0,000	0,000
		davon Sicherung:	180,000	150,000	330,000
15	Prenzlau, Stadt / Uckermark 20.173 7.86 2004	Innenstadt / Igelpfuhl (2004) 200 ha 7.646 WE im Gebiet	3.425,475	1.089,100	4.514,575
		davon Rückbau: betroffene WE: 0	1.000,475	0,000	1.000,475
		davon Aufwertung:	2.425,000	355,800	2.780,800
		davon Rückführung:	0,000	0,000	0,000
		davon Sicherung:	0,000	733,300	733,300
16	Pritzwalk, Stadt / Prignitz 12.737 null 2010	Pritzwalk Kerngebiet und "Am Ring" (2010) 65 ha 0 WE im Gebiet	700,000	200,000	900,000
		davon Rückbau: betroffene WE: 0	225,000	0,000	225,000
		davon Aufwertung:	375,000	125,000	500,000
		davon Rückführung:	0,000	0,000	0,000
		davon Sicherung:	100,000	75,000	175,000



Bundesprogramm der Städtebauförderung 2011

Programmbereich: Stadtumbau Ost - Für lebenswerte Städte und attraktives Wohnen

Land: Brandenburg

Lfd. Nr.	Stadt/Gemeinde Kreis Einwohnerzahl Leerstandsquote Förderung in	Bezeichnung der Maßnahme Größe des Gebietes (ha) Anzahl der WE	Bundesfinanzhilfe Stadtumbau Ost		
			bis einschl. 2010	Programmjahr 2011	insgesamt
			1000 Euro	1000 Euro	1000 Euro
Laufende Maßnahmen					
17	Rathenow, Stadt / Havelland 25.515 13.78 2002	Rathenow (2002) 340 ha 9.904 WE im Gebiet	7.018,600	202,000	7.220,600
		davon Rückbau: betroffene WE: 49	3.709,500	102,000	3.811,500
		davon Aufwertung:	3.163,500	100,000	3.263,500
		davon Rückführung:	30,600	0,000	30,600
		davon Sicherung:	115,000	0,000	115,000
18	Schwedt/Oder, Stadt / Uckermark 34.586 3.49 2002	Schwedt (2002) 733,91 ha 16.648 WE im Gebiet	12.105,720	427,500	12.533,220
		davon Rückbau: betroffene WE: 84	7.243,181	177,500	7.420,681
		davon Aufwertung:	4.535,664	125,000	4.660,664
		davon Rückführung:	326,875	125,000	451,875
		davon Sicherung:	0,000	0,000	0,000
19	Senftenberg, Stadt / Oberspreewald-Lausitz 26.821 16.93 2002	Senftenberg (2002) 247 ha 7.939 WE im Gebiet	7.712,941	370,000	8.082,941
		davon Rückbau: betroffene WE: 105	4.406,441	220,000	4.626,441
		davon Aufwertung:	2.951,500	150,000	3.101,500
		davon Rückführung:	355,000	0,000	355,000
		davon Sicherung:	0,000	0,000	0,000
20	Spremberg, Stadt / Spree-Neiße 24.718 9.4 2003	Spremberg (2003) 163,6 ha 7.469 WE im Gebiet	5.871,660	368,500	6.240,160
		davon Rückbau: betroffene WE: 104	2.293,244	218,500	2.511,744
		davon Aufwertung:	2.700,000	150,000	2.850,000
		davon Rückführung:	878,416	0,000	878,416
		davon Sicherung:	0,000	0,000	0,000



Bundesprogramm der Städtebauförderung 2011

Programmbereich: Stadtumbau Ost - Für lebenswerte Städte und attraktives Wohnen

Land: Brandenburg

Lfd. Nr.	Stadt/Gemeinde Kreis Einwohnerzahl Leerstandsquote Förderung in	Bezeichnung der Maßnahme Größe des Gebietes (ha) Anzahl der WE	Bundesfinanzhilfe Stadtumbau Ost		
			bis einschl. 2010	Programmjahr 2011	insgesamt
			1000 Euro	1000 Euro	1000 Euro
Laufende Maßnahmen					
21	Tschernitz / Spree-Neiße 1.435 null 2011	Am Lohnteich (2011) 5 ha 0 WE im Gebiet	0,000	51,000	51,000
		davon Rückbau: betroffene WE: 24	0,000	51,000	51,000
		davon Aufwertung:	0,000	0,000	0,000
		davon Rückführung:	0,000	0,000	0,000
		davon Sicherung:	0,000	0,000	0,000
22	Vetschau/Spreewald, Stadt / Oberspreewald-Lausitz 8.903 10.99 2002	Vetschau (2002) 120 ha 2.763 WE im Gebiet	2.436,771	167,500	2.604,271
		davon Rückbau: betroffene WE: 26	811,582	55,000	866,582
		davon Aufwertung:	900,000	87,500	987,500
		davon Rückführung:	580,189	0,000	580,189
		davon Sicherung:	145,000	25,000	170,000
23	Welzow, Stadt / Spree- Neiße 3.973 null 2011	Straße der DSF/Berliner Straße (2011) 10,23 ha 0 WE im Gebiet	0,000	165,000	165,000
		davon Rückbau: betroffene WE: 79	0,000	165,000	165,000
		davon Aufwertung:	0,000	0,000	0,000
		davon Rückführung:	0,000	0,000	0,000
		davon Sicherung:	0,000	0,000	0,000
24	Wittenberge, Stadt / Prignitz 18.710 20.03 2002	Wittenberge (2002) 232,8 ha 10.034 WE im Gebiet	8.964,381	1.590,300	10.554,681
		davon Rückbau: betroffene WE: 302	2.952,073	635,000	3.587,073
		davon Aufwertung:	5.170,000	125,000	5.295,000
		davon Rückführung:	442,308	155,300	597,608
		davon Sicherung:	400,000	675,000	1.075,000



Bundesprogramm der Städtebauförderung 2011

Programmbereich: Stadtumbau Ost - Für lebenswerte Städte und attraktives Wohnen

Land: Brandenburg

Lfd. Nr.	Stadt/Gemeinde Kreis Einwohnerzahl Leerstandsquote Förderung in	Bezeichnung der Maßnahme Größe des Gebietes (ha) Anzahl der WE	Bundesfinanzhilfe Stadtumbau Ost		
			bis einschl. 2010 1000 Euro	Programmjahr 2011 1000 Euro	insgesamt 1000 Euro
Laufende Maßnahmen					
25	Wittstock/Dosse, Stadt / Ostprignitz-Ruppin 15.407 11.03 2002	Wittstock (2002) 82 ha 2.363 WE im Gebiet	4.632,051	640,000	5.272,051
		davon Rückbau: betroffene WE: 26	1.220,000	55,000	1.275,000
		davon Aufwertung:	2.000,000	125,000	2.125,000
		davon Rückführung	1.272,051	315,000	1.587,051
		davon Sicherung:	140,000	145,000	285,000
Summe Brandenburg	Anzahl laufende Maßnahmen:	25	173.999,032	14.526,000	188.525,032
	davon Rückbau:	22	87.634,751	5.009,000	92.643,751
	betroffene WE:	2385			
	Rückführ. städt. Infrastruktur:	8	13.142,528	1.689,500	14.832,028
	davon Aufwertung:	21	70.377,253	5.159,200	75.536,453
	davon Sicherung:	10	2.844,500	2.668,300	5.512,800



Bundesprogramm der Städtebauförderung 2011

Programmbereich: Stadtumbau Ost - Für lebenswerte Städte und attraktives Wohnen

Land: Brandenburg

Lfd. Nr.	Stadt/Gemeinde Kreis Einwohnerzahl Leerstandsquote Förderung in	Bezeichnung der Maßnahme Größe des Gebietes (ha) Anzahl der WE	Bundesfinanzhilfe Stadtumbau Ost		
			bis einschl. 2010	Programmjahr 2011	insgesamt
			1000 Euro	1000 Euro	1000 Euro
Ruhende Maßnahmen					
1	Angermünde, Stadt / Uckermark 14.492 3.09 2005	Weststadt (2005-2006) 25 ha 676 WE im Gebiet	91,498		91,498
		davon Rückbau: betroffene WE:	91,498 0	0,000	91,498
		davon Aufwertung: davon Rückführung davon Sicherung:	0,000 0,000 0,000	0,000 0,000 0,000	0,000 0,000 0,000
2	Beeskow, Stadt / Oder-Spree 8.206 8.62 2004	Beeskow (2004-2009) 70 ha 2.389 WE im Gebiet	2.552,423	0,000	2.552,423
		davon Rückbau: betroffene WE:	255,594 0	0,000	255,594
		davon Aufwertung: davon Rückführung davon Sicherung:	1.830,000 466,829 0,000	0,000 0,000 0,000	1.830,000 466,829 0,000
3	Dahme/Mark, Stadt / Teltow-Fläming 5.412 8.67 2005	Innenstadt (2005) 80 ha 1.628 WE im Gebiet	156,512	0,000	156,512
		davon Rückbau: betroffene WE:	156,512 0	0,000	156,512
		davon Aufwertung: davon Rückführung davon Sicherung:	0,000 0,000 0,000	0,000 0,000 0,000	0,000 0,000 0,000
4	Finsterwalde, Stadt / Elbe-Elster 17.517 12.3 2002	Finsterwalde (2002-2009) 176 ha 7.060 WE im Gebiet	2.543,986		2.543,986
		davon Rückbau: betroffene WE:	726,753 0	0,000	726,753
		davon Aufwertung: davon Rückführung davon Sicherung:	578,006 1.239,227 0,000	0,000 0,000 0,000	578,006 1.239,227 0,000



Bundesprogramm der Städtebauförderung 2011

Programmbereich: Stadtumbau Ost - Für lebenswerte Städte und attraktives Wohnen

Land: Brandenburg

Lfd. Nr.	Stadt/Gemeinde Kreis Einwohnerzahl Leerstandsquote Förderung in	Bezeichnung der Maßnahme Größe des Gebietes (ha) Anzahl der WE	Bundesfinanzhilfe Stadtumbau Ost		
			bis einschl. 2010 1000 Euro	Programmjahr 2011 1000 Euro	insgesamt 1000 Euro
Ruhende Maßnahmen					
5	Fürstenwalde/Spree, Stadt / Oder-Spree 32.576 13.78 2005	Fürstenwalde (2005-2006, 2008-2009) 286,4 ha 5.301 WE im Gebiet	1.074,990	0,000	1.074,990
		davon Rückbau: betroffene WE: 0	544,990	0,000	544,990
		davon Aufwertung:	530,000	0,000	530,000
		davon Rückführung:	0,000	0,000	0,000
		davon Sicherung:	0,000	0,000	0,000
6	Herzberg (Elster), Stadt / Elbe-Elster 10.130 4.53 2005	Herzberg (2005-2006, 2008) 509 ha 3.200 WE im Gebiet	500,000	0,000	500,000
		davon Rückbau: betroffene WE: 0	0,000	0,000	0,000
		davon Aufwertung:	500,000	0,000	500,000
		davon Rückführung:	0,000	0,000	0,000
		davon Sicherung:	0,000	0,000	0,000
7	Jänschwalde / Spree-Neiße 1.776 35.61 2002	Jänschwalde-Ost (2002-2008) 20 ha 292 WE im Gebiet	1.021,510	0,000	1.021,510
		davon Rückbau: betroffene WE: 0	526,641	0,000	526,641
		davon Aufwertung:	494,869	0,000	494,869
		davon Rückführung:	0,000	0,000	0,000
		davon Sicherung:	0,000	0,000	0,000
8	Lauchhammer, Stadt / Oberspreewald-Lausitz 17.276 10.18 2002	Gesamtstadt Lauchhammer (2002-2009) 782 ha 7.500 WE im Gebiet	2.452,179	0,000	2.452,179
		davon Rückbau: betroffene WE: 0	1.014,879	0,000	1.014,879
		davon Aufwertung:	1.017,900	0,000	1.017,900
		davon Rückführung:	419,400	0,000	419,400
		davon Sicherung:	0,000	0,000	0,000



Bundesprogramm der Städtebauförderung 2011

Programmbereich: Stadtumbau Ost - Für lebenswerte Städte und attraktives Wohnen

Land: Brandenburg

Lfd. Nr.	Stadt/Gemeinde Kreis Einwohnerzahl Leerstandsquote Förderung in	Bezeichnung der Maßnahme Größe des Gebietes (ha) Anzahl der WE	Bundesfinanzhilfe Stadtumbau Ost		
			bis einschl. 2010	Programmjahr 2011	insgesamt
			1000 Euro	1000 Euro	1000 Euro
Ruhende Maßnahmen					
9	Neustadt (Dosse), Stadt / Ostprignitz-Ruppin 3.622 13.48 2006	Neustadt (Dosse) (2006-2008) 18,2 ha 486 WE im Gebiet	82,700	0,000	82,700
		davon Rückbau: betroffene WE: 0	59,297	0,000	59,297
		davon Aufwertung:	23,403	0,000	23,403
		davon Rückführung:	0,000	0,000	0,000
		davon Sicherung:	0,000	0,000	0,000
10	Premnitz, Stadt / Havelland 9.095 10.27 2003	Innenstadt / Nord (2003-2009) 88 ha 3.466 WE im Gebiet	2.772,750	0,000	2.772,750
		davon Rückbau: betroffene WE: 0	951,250	0,000	951,250
		davon Aufwertung:	1.416,500	0,000	1.416,500
		davon Rückführung:	405,000	0,000	405,000
		davon Sicherung:	0,000	0,000	0,000
11	Schipkau / Oberspreewald-Lausitz 7.442 13.24 2002	Neubaugebiet Schipkau (2002-2007) 30 ha 1.119 WE im Gebiet	1.646,038	0,000	1.646,038
		davon Rückbau: betroffene WE: 0	1.004,063	0,000	1.004,063
		davon Aufwertung:	641,975	0,000	641,975
		davon Rückführung:	0,000	0,000	0,000
		davon Sicherung:	0,000	0,000	0,000
12	Templin, Stadt / Uckermark 16.504 2.5 2008	Templin Altstadt, Lychener Straße-Ost, Südstadt (2008) 87 ha 3.410 WE im Gebiet	226,612	0,000	226,612
		davon Rückbau: betroffene WE: 0	226,612	0,000	226,612
		davon Aufwertung:	0,000	0,000	0,000
		davon Rückführung:	0,000	0,000	0,000
		davon Sicherung:	0,000	0,000	0,000



Bundesprogramm der Städtebauförderung 2011

Programmbereich: Stadtumbau Ost - Für lebenswerte Städte und attraktives Wohnen

Land: Brandenburg

Lfd. Nr.	Stadt/Gemeinde Kreis Einwohnerzahl Leerstandsquote Förderung in	Bezeichnung der Maßnahme Größe des Gebietes (ha) Anzahl der WE	Bundesfinanzhilfe Stadtumbau Ost		
			bis einschl. 2010 1000 Euro	Programmjahr 2011 1000 Euro	insgesamt 1000 Euro
Ruhende Maßnahmen					
13	Velten, Stadt / Oberhavel 11.789 8.83 2002	Velten Süd / Innenstadt (2002-2006, 2008) 51,6 ha 1.999 WE im Gebiet	1.151,262	0,000	1.151,262
		davon Rückbau:	613,862	0,000	613,862
		betroffene WE:	0		
		davon Aufwertung:	537,400	0,000	537,400
		davon Rückführung	0,000	0,000	0,000
		davon Sicherung:	0,000	0,000	0,000
Summe Brandenburg	Anzahl ruhende Maßnahmen:	13	16.272,460	0,000	16.272,460
	davon Rückbau:	0	6.171,951	0,000	6.171,951
	betroffene WE:	0			
	Rückführ. städt. Infrastruktur:	0	2.530,456	0,000	2.530,456
	davon Aufwertung:	0	7.570,053	0,000	7.570,053
	davon Sicherung:	0	0,000	0,000	0,000

Bundesprogramm der Städtebauförderung 2011

Programmbereich: Stadtumbau Ost - Für lebenswerte Städte und attraktives Wohnen

Land: Brandenburg

		Bundesfinanzhilfe Stadtumbau Ost			
		einschl. 2010	Programmjahr 2011	insgesamt	
		1000 Euro	1000 Euro	1000 Euro	
- Zusammenstellung -					
Summe laufende Maßnahmen	Anzahl:	25	173.999,032	14.526,000	188.525,032
davon Rückbau:		22	87.634,751	5.009,000	92.643,751
betroffene WE:		2.385			
Rückführ. städt. Infrastruktur:		8	13.142,528	1.689,500	14.832,028
davon Aufwertung:		21	70.377,253	5.159,200	75.536,453
davon Sicherung:		10	2.844,500	2.668,300	5.512,800
Summe ruhende Maßnahmen	Anzahl:	13	16.272,460	0,000	16.272,460
davon Rückbau:		0	6.171,951	0,000	6.171,951
betroffene WE:		0			
Rückführ. städt. Infrastruktur:		0	2.530,456	0,000	2.530,456
davon Aufwertung:		0	7.570,053	0,000	7.570,053
davon Sicherung:		0	0,000	0,000	0,000
Summe insgesamt Brandenburg	Anzahl:	38	190.271,492	14.526,000	204.797,492
davon Rückbau:		22	93.806,702	5.009,000	98.815,702
betroffene WE:		2.385			
Rückführ. städt. Infrastruktur:		8	15.672,984	1.689,500	17.362,484
davon Aufwertung:		21	77.947,306	5.159,200	83.106,506
davon Sicherung:		10	2.844,500	2.668,300	5.512,800

Mecklenburg-Vorpommern



Bundesprogramm der Städtebauförderung 2011

Programmbereich: Stadtumbau Ost - Für lebenswerte Städte und attraktives Wohnen

Land: Mecklenburg-Vorpommern

Lfd. Nr.	Stadt/Gemeinde Kreis Einwohnerzahl Leerstandsquote Förderung in	Bezeichnung der Maßnahme Größe des Gebietes (ha) Anzahl der WE	Bundesfinanzhilfe Stadtumbau Ost		
			bis einschl. 2010	Programmjahr 2011	insgesamt
			1000 Euro	1000 Euro	1000 Euro
Laufende Maßnahmen					
1	Altentreptow, Stadt / Demmin 5.898 7.2 2004	Friedensstr./Westphalstr. (2004, 2006, 2011) 8 ha 503 WE im Gebiet	311,926	73,164	385,090
		davon Rückbau: betroffene WE: 27	311,926	73,164	385,090
		davon Aufwertung:	0,000	0,000	0,000
		davon Rückführung	0,000	0,000	0,000
		davon Sicherung:	0,000	0,000	0,000
2	Anklam, Stadt / Ostvorpommern 13.234 10 2002	Altstadtkern (2002) 36,35 ha 1.587 WE im Gebiet	2.483,250	281,333	2.764,583
		davon Rückbau: betroffene WE: 0	370,075	0,000	370,075
		davon Aufwertung:	2.113,175	281,333	2.394,508
		davon Rückführung	0,000	0,000	0,000
		davon Sicherung:	0,000	0,000	0,000
3	Boddin / Güstrow 350 8.5 2011	Gemeindegebiet Boddin (2011) 0 ha 164 WE im Gebiet	0,000	10,440	10,440
		davon Rückbau: betroffene WE: 12	0,000	10,440	10,440
		davon Aufwertung:	0,000	0,000	0,000
		davon Rückführung	0,000	0,000	0,000
		davon Sicherung:	0,000	0,000	0,000
4	Boizenburg/ Elbe, Stadt / Ludwigslust 10.627 14.4 2006	Historischer Stadtkern (2006) 29,62 ha 2.585 WE im Gebiet	760,000	130,000	890,000
		davon Rückbau: betroffene WE: 0	0,000	0,000	0,000
		davon Aufwertung:	760,000	130,000	890,000
		davon Rückführung	0,000	0,000	0,000
		davon Sicherung:	0,000	0,000	0,000



Bundesprogramm der Städtebauförderung 2011

Programmbereich: Stadtumbau Ost - Für lebenswerte Städte und attraktives Wohnen

Land: Mecklenburg-Vorpommern

Lfd. Nr.	Stadt/Gemeinde Kreis Einwohnerzahl Leerstandsquote Förderung in	Bezeichnung der Maßnahme Größe des Gebietes (ha) Anzahl der WE	Bundesfinanzhilfe Stadtumbau Ost		
			bis einschl. 2010 1000 Euro	Programmjahr 2011 1000 Euro	insgesamt 1000 Euro
Laufende Maßnahmen					
5	Borrentin / Demmin 937 7.5 2006	Gemeinde Borrentin (2006, 2011) 4.810 ha 617 WE im Gebiet	56,412	25,760	82,172
		davon Rückbau: betroffene WE: 19	56,412	25,760	82,172
		davon Aufwertung:	0,000	0,000	0,000
		davon Rückführung:	0,000	0,000	0,000
		davon Sicherung:	0,000	0,000	0,000
6	Demmin, Hansestadt / Demmin 12.090 8.6 2002	Histr. Stadtkern/Anklamer Vorstadt (2002) 27 ha 3.300 WE im Gebiet	2.235,000	220,000	2.455,000
		davon Rückbau: betroffene WE: 0	0,000	0,000	0,000
		davon Aufwertung:	2.235,000	220,000	2.455,000
		davon Rückführung:	0,000	0,000	0,000
		davon Sicherung:	0,000	0,000	0,000
7	Eichhorst / Mecklenburg- Strelitz 518 14.6 2011	Ahornweg (2011) 1.868 ha 14 WE im Gebiet	0,000	20,100	20,100
		davon Rückbau: betroffene WE: 14	0,000	20,100	20,100
		davon Aufwertung:	0,000	0,000	0,000
		davon Rückführung:	0,000	0,000	0,000
		davon Sicherung:	0,000	0,000	0,000
8	Ferdinandshof / Uecker- Randow 2.869 14.7 2011	OT Blumenthal (2011) 0,55 ha 109 WE im Gebiet	0,000	19,323	19,323
		davon Rückbau: betroffene WE: 14	0,000	19,323	19,323
		davon Aufwertung:	0,000	0,000	0,000
		davon Rückführung:	0,000	0,000	0,000
		davon Sicherung:	0,000	0,000	0,000



Bundesprogramm der Städtebauförderung 2011

Programmbereich: Stadtumbau Ost - Für lebenswerte Städte und attraktives Wohnen

Land: Mecklenburg-Vorpommern

Lfd. Nr.	Stadt/Gemeinde Kreis Einwohnerzahl Leerstandsquote Förderung in	Bezeichnung der Maßnahme Größe des Gebietes (ha) Anzahl der WE	Bundesfinanzhilfe Stadtumbau Ost		
			bis einschl. 2010 1000 Euro	Programmjahr 2011 1000 Euro	insgesamt 1000 Euro
Laufende Maßnahmen					
9	Friedland, Stadt / Mecklenburg-Strelitz 6.601 12.2 2002	Stadtzentrum/Innenstadt (2002) 36,73 ha 1.947 WE im Gebiet	1.852,731	180,000	2.032,731
		davon Rückbau: betroffene WE: 0	337,731	0,000	337,731
		davon Aufwertung:	1.515,000	180,000	1.695,000
		davon Rückführung	0,000	0,000	0,000
		davon Sicherung:	0,000	0,000	0,000
10	Galenbeck / Mecklenburg- Strelitz 1.288 14.6 2011	Am Anger (2011) 2,3 ha 54 WE im Gebiet	0,000	42,850	42,850
		davon Rückbau: betroffene WE: 30	0,000	42,850	42,850
		davon Aufwertung:	0,000	0,000	0,000
		davon Rückführung	0,000	0,000	0,000
		davon Sicherung:	0,000	0,000	0,000
11	Greifswald, Hansestadt / Greifswald, Kreisfreie Stadt 54.362 6.2 2002	Innenstadt/Fleischervorstadt (2002) 104,85 ha 4.623 WE im Gebiet	5.969,471	1.085,000	7.054,471
		davon Rückbau: betroffene WE: 0	0,000	0,000	0,000
		davon Aufwertung:	5.969,471	1.085,000	7.054,471
		davon Rückführung	0,000	0,000	0,000
		davon Sicherung:	0,000	0,000	0,000
12	Greifswald, Hansestadt / Greifswald, Kreisfreie Stadt 54.362 6.2 2002	Ostseeviertel/Parkseite (2002) 45 ha 1.832 WE im Gebiet	2.945,015	130,000	3.075,015
		davon Rückbau: betroffene WE: 0	1.617,181	0,000	1.617,181
		davon Aufwertung:	997,834	130,000	1.127,834
		davon Rückführung	330,000	0,000	330,000
		davon Sicherung:	0,000	0,000	0,000



Bundesprogramm der Städtebauförderung 2011

Programmbereich: Stadtumbau Ost - Für lebenswerte Städte und attraktives Wohnen

Land: Mecklenburg-Vorpommern

Lfd. Nr.	Stadt/Gemeinde Kreis Einwohnerzahl Leerstandsquote Förderung in	Bezeichnung der Maßnahme Größe des Gebietes (ha) Anzahl der WE	Bundesfinanzhilfe Stadtumbau Ost		
			bis einschl. 2010 1000 Euro	Programmjahr 2011 1000 Euro	insgesamt 1000 Euro
Laufende Maßnahmen					
13	Güstrow, Stadt / Güstrow 30.151 9.5 2002	Altstadt (2002) 68,47 ha 1.969 WE im Gebiet	3.222,339	500,000	3.722,339
		davon Rückbau: betroffene WE: 0	216,464	0,000	216,464
		davon Aufwertung:	3.005,875	500,000	3.505,875
		davon Rückführung	0,000	0,000	0,000
		davon Sicherung:	0,000	0,000	0,000
14	Malchin, Stadt / Demmin 8.128 5.8 2002	Altstadt (2002) 12,9 ha 1.144 WE im Gebiet	1.126,567	106,667	1.233,234
		davon Rückbau: betroffene WE: 0	39,900	0,000	39,900
		davon Aufwertung:	1.086,667	106,667	1.193,334
		davon Rückführung	0,000	0,000	0,000
		davon Sicherung:	0,000	0,000	0,000
15	Neubrandenburg, Stadt / Neubrandenburg, Kreisfreie Stadt 65.137 5.4 2003	Oststadt (2003) 32,86 ha 8.308 WE im Gebiet	3.514,326	330,000	3.844,326
		davon Rückbau: betroffene WE: 0	1.876,254	0,000	1.876,254
		davon Aufwertung:	1.638,072	330,000	1.968,072
		davon Rückführung	0,000	0,000	0,000
		davon Sicherung:	0,000	0,000	0,000
16	Neubrandenburg, Stadt / Neubrandenburg, Kreisfreie Stadt 65.137 5.4 2002	Altstadt (2002) 39,7 ha 2.048 WE im Gebiet	3.423,259	720,093	4.143,352
		davon Rückbau: betroffene WE: 0	0,000	0,000	0,000
		davon Aufwertung:	3.423,259	720,093	4.143,352
		davon Rückführung	0,000	0,000	0,000
		davon Sicherung:	0,000	0,000	0,000



Bundesprogramm der Städtebauförderung 2011

Programmbereich: Stadtumbau Ost - Für lebenswerte Städte und attraktives Wohnen

Land: Mecklenburg-Vorpommern

Lfd. Nr.	Stadt/Gemeinde Kreis Einwohnerzahl Leerstandsquote Förderung in	Bezeichnung der Maßnahme Größe des Gebietes (ha) Anzahl der WE	Bundesfinanzhilfe Stadtumbau Ost		
			bis einschl. 2010 1000 Euro	Programmjahr 2011 1000 Euro	insgesamt 1000 Euro
Laufende Maßnahmen					
17	Neustrelitz, Stadt / Mecklenburg-Strelitz 21.537 12.2 2006	Staddenkmal (2006) 83 ha 3.527 WE im Gebiet	1.880,000	270,000	2.150,000
		davon Rückbau: betroffene WE: 0	0,000	0,000	0,000
		davon Aufwertung:	1.790,000	270,000	2.060,000
		davon Rückführung	90,000	0,000	90,000
		davon Sicherung:	0,000	0,000	0,000
18	Pasewalk, Stadt / Uecker- Randow 11.376 8.8 2003	Oststadt (2003) 36 ha 1.655 WE im Gebiet	1.151,817	133,600	1.285,417
		davon Rückbau: betroffene WE: 18	211,817	50,600	262,417
		davon Aufwertung:	925,000	83,000	1.008,000
		davon Rückführung	15,000	0,000	15,000
		davon Sicherung:	0,000	0,000	0,000
19	Pasewalk, Stadt / Uecker- Randow 11.376 8.8 2002	Altstadt (2002) 55 ha 1.943 WE im Gebiet	2.270,084	320,000	2.590,084
		davon Rückbau: betroffene WE: 0	107,834	0,000	107,834
		davon Aufwertung:	2.162,250	320,000	2.482,250
		davon Rückführung	0,000	0,000	0,000
		davon Sicherung:	0,000	0,000	0,000
20	Penzlin, Stadt / Müritz 3.829 6.5 2011	Ortslage OT Groß Vielen (2011) 1.329 ha 97 WE im Gebiet	0,000	19,082	19,082
		davon Rückbau: betroffene WE: 14	0,000	19,082	19,082
		davon Aufwertung:	0,000	0,000	0,000
		davon Rückführung	0,000	0,000	0,000
		davon Sicherung:	0,000	0,000	0,000



Bundesprogramm der Städtebauförderung 2011

Programmbereich: Stadtumbau Ost - Für lebenswerte Städte und attraktives Wohnen

Land: Mecklenburg-Vorpommern

Lfd. Nr.	Stadt/Gemeinde Kreis Einwohnerzahl Leerstandsquote Förderung in	Bezeichnung der Maßnahme Größe des Gebietes (ha) Anzahl der WE	Bundesfinanzhilfe Stadtumbau Ost		
			bis einschl. 2010 1000 Euro	Programmjahr 2011 1000 Euro	insgesamt 1000 Euro
Laufende Maßnahmen					
21	Rostock, Hansestadt / Rostock, Kreisfreie Stadt 201.442 7.8 2002	Stadtzentrum Rostock (2002) 151,3 ha 6.200 WE im Gebiet	11.746,180	2.380,000	14.126,180
		davon Rückbau: betroffene WE: 0	50,847	0,000	50,847
		davon Aufwertung:	11.695,333	2.380,000	14.075,333
		davon Rückführung	0,000	0,000	0,000
		davon Sicherung:	0,000	0,000	0,000
22	Rostock, Hansestadt / Rostock, Kreisfreie Stadt 201.442 7.8 2002	Schmarl (2002-2009, 2011) 90 ha 5.090 WE im Gebiet	1.588,533	100,000	1.688,533
		davon Rückbau: betroffene WE: 0	361,033	0,000	361,033
		davon Aufwertung:	1.025,000	100,000	1.125,000
		davon Rückführung	202,500	0,000	202,500
		davon Sicherung:	0,000	0,000	0,000
23	Sassnitz, Stadt / Rügen 10.474 4.4 2003	Stadthafen (2003, 2010) 72 ha 51 WE im Gebiet	252,333	209,000	461,333
		davon Rückbau: betroffene WE: 0	0,000	0,000	0,000
		davon Aufwertung:	252,333	209,000	461,333
		davon Rückführung	0,000	0,000	0,000
		davon Sicherung:	0,000	0,000	0,000
24	Schwerin, Landeshauptstadt / Schwerin, Kreisfreie Stadt 95.041 13.6 2002	Schelfstadt/Altstadt (2002-2005, 2007) 40,76 ha 3.100 WE im Gebiet	4.058,583	250,000	4.308,583
		davon Rückbau: betroffene WE: 0	0,000	0,000	0,000
		davon Aufwertung:	4.058,583	250,000	4.308,583
		davon Rückführung	0,000	0,000	0,000
		davon Sicherung:	0,000	0,000	0,000



Bundesprogramm der Städtebauförderung 2011

Programmbereich: Stadtumbau Ost - Für lebenswerte Städte und attraktives Wohnen

Land: Mecklenburg-Vorpommern

Lfd. Nr.	Stadt/Gemeinde Kreis Einwohnerzahl Leerstandsquote Förderung in	Bezeichnung der Maßnahme Größe des Gebietes (ha) Anzahl der WE	Bundesfinanzhilfe Stadtumbau Ost		
			bis einschl. 2010 1000 Euro	Programmjahr 2011 1000 Euro	insgesamt 1000 Euro
Laufende Maßnahmen					
25	Schwerin, Landeshauptstadt / Schwerin, Kreisfreie Stadt 95.041 13.6 2002	Großer Dreesch (2002-2004, 2006, 2008) 68 ha 4.818 WE im Gebiet	1.541,375	115,000	1.656,375
		davon Rückbau: betroffene WE: 0	1.015,483	0,000	1.015,483
		davon Aufwertung:	398,392	0,000	398,392
		davon Rückführung:	127,500	115,000	242,500
		davon Sicherung:	0,000	0,000	0,000
26	Schwerin, Landeshauptstadt / Schwerin, Kreisfreie Stadt 95.041 13.6 2002	Mueßer Holz (2002, 2008) 118 ha 9.529 WE im Gebiet	4.689,461	158,000	4.847,461
		davon Rückbau: betroffene WE: 0	3.994,544	0,000	3.994,544
		davon Aufwertung:	478,917	58,000	536,917
		davon Rückführung:	216,000	100,000	316,000
		davon Sicherung:	0,000	0,000	0,000
27	Schwerin, Landeshauptstadt / Schwerin, Kreisfreie Stadt 95.041 13.6 2009	Werdervorstadt/Wasserkante Bornhövedstraße (2009) 16 ha 0 WE im Gebiet	720,000	142,000	862,000
		davon Rückbau: betroffene WE: 0	0,000	0,000	0,000
		davon Aufwertung:	720,000	142,000	862,000
		davon Rückführung:	0,000	0,000	0,000
		davon Sicherung:	0,000	0,000	0,000
28	Schwerin, Landeshauptstadt / Schwerin, Kreisfreie Stadt 95.041 13.6 2004	Paulsstadt (2004-2005, 2008) 46,5 ha 2.082 WE im Gebiet	1.571,100	208,000	1.779,100
		davon Rückbau: betroffene WE: 0	0,000	0,000	0,000
		davon Aufwertung:	1.571,100	208,000	1.779,100
		davon Rückführung:	0,000	0,000	0,000
		davon Sicherung:	0,000	0,000	0,000



Bundesprogramm der Städtebauförderung 2011

Programmbereich: Stadtumbau Ost - Für lebenswerte Städte und attraktives Wohnen

Land: Mecklenburg-Vorpommern

Lfd. Nr.	Stadt/Gemeinde Kreis Einwohnerzahl Leerstandsquote Förderung in	Bezeichnung der Maßnahme Größe des Gebietes (ha) Anzahl der WE	Bundesfinanzhilfe Stadtumbau Ost		
			bis einschl. 2010 1000 Euro	Programmjahr 2011 1000 Euro	insgesamt 1000 Euro
Laufende Maßnahmen					
29	Steinhagen / Nordvorpommern 2.635 3.1 2011	Kommune Steinhagen II (2011) 3.360 ha 810 WE im Gebiet	0,000	3,332	3,332
		davon Rückbau: betroffene WE: 3	0,000	3,332	3,332
		davon Aufwertung:	0,000	0,000	0,000
		davon Rückführung	0,000	0,000	0,000
		davon Sicherung:	0,000	0,000	0,000
30	Stralsund, Hansestadt / Stralsund, Kreisfreie Stadt 57.778 11.6 2002	Altstadtinsel (2002) 131,8 ha 3.224 WE im Gebiet	10.302,897	1.090,000	11.392,897
		davon Rückbau: betroffene WE: 0	0,000	0,000	0,000
		davon Aufwertung:	10.302,897	1.090,000	11.392,897
		davon Rückführung	0,000	0,000	0,000
		davon Sicherung:	0,000	0,000	0,000
31	Strasburg (Uckermark), Stadt / Uecker-Randow 5.517 9.8 2002	Altstadt (2002) 28,02 ha 2.162 WE im Gebiet	531,500	90,000	621,500
		davon Rückbau: betroffene WE: 0	0,000	0,000	0,000
		davon Aufwertung:	531,500	90,000	621,500
		davon Rückführung	0,000	0,000	0,000
		davon Sicherung:	0,000	0,000	0,000
32	Torgelow, Stadt / Uecker- Randow 9.413 8.9 2002	Wohnumfeldmaßnahme Torgelow (2002) 23,64 ha 1.830 WE im Gebiet	1.805,708	150,000	1.955,708
		davon Rückbau: betroffene WE: 0	0,000	0,000	0,000
		davon Aufwertung:	1.805,708	150,000	1.955,708
		davon Rückführung	0,000	0,000	0,000
		davon Sicherung:	0,000	0,000	0,000



Bundesprogramm der Städtebauförderung 2011

Programmbereich: Stadtumbau Ost - Für lebenswerte Städte und attraktives Wohnen

Land: Mecklenburg-Vorpommern

Lfd. Nr.	Stadt/Gemeinde Kreis Einwohnerzahl Leerstandsquote Förderung in	Bezeichnung der Maßnahme Größe des Gebietes (ha) Anzahl der WE	Bundesfinanzhilfe Stadtumbau Ost		
			bis einschl. 2010 1000 Euro	Programmjahr 2011 1000 Euro	insgesamt 1000 Euro
Laufende Maßnahmen					
33	Ueckermünde, Stadt / Uecker-Randow 10.127 7.2 2002	Ost (2002) 16,8 ha 1.856 WE im Gebiet	1.869,192	105,000	1.974,192
		davon Rückbau: betroffene WE: 0	286,775	0,000	286,775
		davon Aufwertung:	1.347,167	105,000	1.452,167
		davon Rückführung	235,250	0,000	235,250
		davon Sicherung:	0,000	0,000	0,000
34	Veelböken / Nordwestmecklenburg 754 5.4 2011	Hindenberg, Rambeeler Weg 5,6,7 (2011) 0 ha 478 WE im Gebiet	0,000	30,751	30,751
		davon Rückbau: betroffene WE: 24	0,000	30,751	30,751
		davon Aufwertung:	0,000	0,000	0,000
		davon Rückführung	0,000	0,000	0,000
		davon Sicherung:	0,000	0,000	0,000
35	Waren (Müritz), Stadt / Müritz 21.164 5.8 2011	Waren-West I (2011) 0 ha 2.940 WE im Gebiet	0,000	110,670	110,670
		davon Rückbau: betroffene WE: 43	0,000	110,670	110,670
		davon Aufwertung:	0,000	0,000	0,000
		davon Rückführung	0,000	0,000	0,000
		davon Sicherung:	0,000	0,000	0,000
36	Wismar, Hansestadt / Wismar, Kreisfreie Stadt 44.470 8.8 2002	Altstadt (2002) 94,9 ha 4.629 WE im Gebiet	2.874,937	120,000	2.994,937
		davon Rückbau: betroffene WE: 0	0,000	0,000	0,000
		davon Aufwertung:	2.874,937	120,000	2.994,937
		davon Rückführung	0,000	0,000	0,000
		davon Sicherung:	0,000	0,000	0,000



Bundesprogramm der Städtebauförderung 2011

Programmbereich: Stadtumbau Ost - Für lebenswerte Städte und attraktives Wohnen

Land: Mecklenburg-Vorpommern

Lfd. Nr.	Stadt/Gemeinde Kreis Einwohnerzahl Leerstandsquote Förderung in	Bezeichnung der Maßnahme Größe des Gebietes (ha) Anzahl der WE	Bundesfinanzhilfe Stadtumbau Ost		
			bis einschl. 2010 1000 Euro	Programmjahr 2011 1000 Euro	insgesamt 1000 Euro
Laufende Maßnahmen					
37	Zahrendorf / Parchim 332 1.8 2011	Hauptstraße 4 A, Straße zu den Neubauten 3 A-D (2011) 0 ha 36 WE im Gebiet	0,000	46,835	46,835
		davon Rückbau: betroffene WE: 36	0,000	46,835	46,835
		davon Aufwertung:	0,000	0,000	0,000
		davon Rückführung	0,000	0,000	0,000
		davon Sicherung:	0,000	0,000	0,000
Summe Mecklenburg- Vorpommern	Anzahl laufende Maßnahmen:	37	76.753,996	9.926,000	86.679,996
	davon Rückbau:	12	10.854,276	452,907	11.307,183
	betroffene WE:	254			
	Rückführ. städt. Infrastruktur:	2	1.216,250	215,000	1.431,250
	davon Aufwertung:	25	64.683,470	9.258,093	73.941,563
	davon Sicherung:	0	0,000	0,000	0,000



Bundesprogramm der Städtebauförderung 2011

Programmbereich: Stadtumbau Ost - Für lebenswerte Städte und attraktives Wohnen

Land: Mecklenburg-Vorpommern

Lfd. Nr.	Stadt/Gemeinde Kreis Einwohnerzahl Leerstandsquote Förderung in	Bezeichnung der Maßnahme Größe des Gebietes (ha) Anzahl der WE	Bundesfinanzhilfe Stadtumbau Ost		
			bis einschl. 2010 1000 Euro	Programmjahr 2011 1000 Euro	insgesamt 1000 Euro
Ruhende Maßnahmen					
1	Altenkirchen / Rügen 1.025 11 2005	Altenkirchen (2005, 2007) 30 ha 74 WE im Gebiet	42,967		42,967
		davon Rückbau: betroffene WE: 0	42,967	0,000	42,967
		davon Aufwertung:	0,000	0,000	0,000
		davon Rückführung:	0,000	0,000	0,000
		davon Sicherung:	0,000	0,000	0,000
2	Altentreptow, Stadt / Demmin 5.898 7.2 2004	Altstadtkern (2004) 18 ha 540 WE im Gebiet	24,282		24,282
		davon Rückbau: betroffene WE: 0	24,282	0,000	24,282
		davon Aufwertung:	0,000	0,000	0,000
		davon Rückführung:	0,000	0,000	0,000
		davon Sicherung:	0,000	0,000	0,000
3	Altwarp / Uecker-Randow 545 15.2 2004	Ortslage und Siedlung (2004, 2006) 128,3 ha 315 WE im Gebiet	93,230		93,230
		davon Rückbau: betroffene WE: 0	93,230	0,000	93,230
		davon Aufwertung:	0,000	0,000	0,000
		davon Rückführung:	0,000	0,000	0,000
		davon Sicherung:	0,000	0,000	0,000
4	Ankershagen / Müritzer 631 11.1 2005	Ankershagen (2005) 2.818 ha 377 WE im Gebiet	37,047		37,047
		davon Rückbau: betroffene WE: 0	37,047	0,000	37,047
		davon Aufwertung:	0,000	0,000	0,000
		davon Rückführung:	0,000	0,000	0,000
		davon Sicherung:	0,000	0,000	0,000



Bundesprogramm der Städtebauförderung 2011

Programmbereich: Stadtumbau Ost - Für lebenswerte Städte und attraktives Wohnen

Land: Mecklenburg-Vorpommern

Lfd. Nr.	Stadt/Gemeinde Kreis Einwohnerzahl Leerstandsquote Förderung in	Bezeichnung der Maßnahme Größe des Gebietes (ha) Anzahl der WE	Bundesfinanzhilfe Stadtumbau Ost		
			bis einschl. 2010 1000 Euro	Programmjahr 2011 1000 Euro	insgesamt 1000 Euro
Ruhende Maßnahmen					
5	Anklam, Stadt / Ostvorpommern 13.234 10 2002	Südstadt (2002, 2005) 26,5 ha 1.640 WE im Gebiet	150,000		150,000
		davon Rückbau: betroffene WE: 0	0,000	0,000	0,000
		davon Aufwertung:	150,000	0,000	150,000
		davon Rückführung	0,000	0,000	0,000
		davon Sicherung:	0,000	0,000	0,000
6	Barth, Stadt / Nordvorpommern 8.768 7.2 2002	Stadtteil 4 - Altstadt u. Randbereiche (2002-2004) 55 ha 1.615 WE im Gebiet	70,700		70,700
		davon Rückbau: betroffene WE: 0	70,700	0,000	70,700
		davon Aufwertung:	0,000	0,000	0,000
		davon Rückführung	0,000	0,000	0,000
		davon Sicherung:	0,000	0,000	0,000
7	Bartow / Demmin 541 24.3 2008	Gutspark Groß Below (2008) 0,35 ha 4 WE im Gebiet	5,275		5,275
		davon Rückbau: betroffene WE: 0	5,275	0,000	5,275
		davon Aufwertung:	0,000	0,000	0,000
		davon Rückführung	0,000	0,000	0,000
		davon Sicherung:	0,000	0,000	0,000
8	Bartow / Demmin 541 24.3 2008	Dorfstraße 20/21 (2008) 0,34 ha 16 WE im Gebiet	19,500		19,500
		davon Rückbau: betroffene WE: 0	19,500	0,000	19,500
		davon Aufwertung:	0,000	0,000	0,000
		davon Rückführung	0,000	0,000	0,000
		davon Sicherung:	0,000	0,000	0,000



Bundesprogramm der Städtebauförderung 2011

Programmbereich: Stadtumbau Ost - Für lebenswerte Städte und attraktives Wohnen

Land: Mecklenburg-Vorpommern

Lfd. Nr.	Stadt/Gemeinde Kreis Einwohnerzahl Leerstandsquote Förderung in	Bezeichnung der Maßnahme Größe des Gebietes (ha) Anzahl der WE	Bundesfinanzhilfe Stadtumbau Ost		
			bis einschl. 2010 1000 Euro	Programmjahr 2011 1000 Euro	insgesamt 1000 Euro
Ruhende Maßnahmen					
9	Beggerow / Demmin 613 8.6 2009	Ortsteil Buschmühl (2009) 0,5 ha 46 WE im Gebiet	20,763		20,763
		davon Rückbau: betroffene WE: 0	20,763	0,000	20,763
		davon Aufwertung:	0,000	0,000	0,000
		davon Rückführung:	0,000	0,000	0,000
		davon Sicherung:	0,000	0,000	0,000
10	Bentzin / Demmin 940 1.8 2007	Schloßanlage Alt Plestlin (2007) 0,5 ha 4 WE im Gebiet	5,560		5,560
		davon Rückbau: betroffene WE: 0	5,560	0,000	5,560
		davon Aufwertung:	0,000	0,000	0,000
		davon Rückführung:	0,000	0,000	0,000
		davon Sicherung:	0,000	0,000	0,000
11	Bergen auf Rügen, Stadt / Rügen 14.080 8.5 2002	Rotensee (2002-2004, 2006) 30 ha 2.638 WE im Gebiet	859,969		859,969
		davon Rückbau: betroffene WE: 0	494,969	0,000	494,969
		davon Aufwertung:	365,000	0,000	365,000
		davon Rückführung:	0,000	0,000	0,000
		davon Sicherung:	0,000	0,000	0,000
12	Bobitz / Nordwestmecklenburg 2.646 1.8 2008	Ortsteil Tressow (2008) 2,3 ha 48 WE im Gebiet	24,160		24,160
		davon Rückbau: betroffene WE: 0	24,160	0,000	24,160
		davon Aufwertung:	0,000	0,000	0,000
		davon Rückführung:	0,000	0,000	0,000
		davon Sicherung:	0,000	0,000	0,000



Bundesprogramm der Städtebauförderung 2011

Programmbereich: Stadtumbau Ost - Für lebenswerte Städte und attraktives Wohnen

Land: Mecklenburg-Vorpommern

Lfd. Nr.	Stadt/Gemeinde Kreis Einwohnerzahl Leerstandsquote Förderung in	Bezeichnung der Maßnahme Größe des Gebietes (ha) Anzahl der WE	Bundesfinanzhilfe Stadtumbau Ost		
			bis einschl. 2010 1000 Euro	Programmjahr 2011 1000 Euro	insgesamt 1000 Euro
Ruhende Maßnahmen					
13	Brüel, Stadt / Parchim 2.809 10 2003	Feldstraße/Mühlenberg (2003, 2008) 1 ha 285 WE im Gebiet	115,629		115,629
		davon Rückbau: betroffene WE:	115,629 0	0,000	115,629
		davon Aufwertung: davon Rückführung davon Sicherung:	0,000 0,000 0,000	0,000 0,000 0,000	0,000 0,000 0,000
14	Burg Stargard, Stadt / Mecklenburg-Strelitz 5.042 2.4 2003	Altstadt (2003) 17,2 ha 390 WE im Gebiet	9,543		9,543
		davon Rückbau: betroffene WE:	9,543 0	0,000	9,543
		davon Aufwertung: davon Rückführung davon Sicherung:	0,000 0,000 0,000	0,000 0,000 0,000	0,000 0,000 0,000
15	Bützow, Stadt / Güstrow 7.732 10.4 2003	Bahnhof / Siedl. C.-Moltmann-Str. (2003-2005) 7 ha 310 WE im Gebiet	64,347		64,347
		davon Rückbau: betroffene WE:	64,347 0	0,000	64,347
		davon Aufwertung: davon Rückführung davon Sicherung:	0,000 0,000 0,000	0,000 0,000 0,000	0,000 0,000 0,000
16	Bützow, Stadt / Güstrow 7.732 10.4 2002	Altstadt (2002-2004) 33 ha 1.100 WE im Gebiet	132,521		132,521
		davon Rückbau: betroffene WE:	132,521 0	0,000	132,521
		davon Aufwertung: davon Rückführung davon Sicherung:	0,000 0,000 0,000	0,000 0,000 0,000	0,000 0,000 0,000



Bundesprogramm der Städtebauförderung 2011

Programmbereich: Stadtumbau Ost - Für lebenswerte Städte und attraktives Wohnen

Land: Mecklenburg-Vorpommern

Lfd. Nr.	Stadt/Gemeinde Kreis Einwohnerzahl Leerstandsquote Förderung in	Bezeichnung der Maßnahme Größe des Gebietes (ha) Anzahl der WE	Bundesfinanzhilfe Stadtumbau Ost		
			bis einschl. 2010 1000 Euro	Programmjahr 2011 1000 Euro	insgesamt 1000 Euro
Ruhende Maßnahmen					
17	Datzetal / Mecklenburg-Strelitz 922 3.3 2006	OT Salow Kastanienweg (2006) 0,37 ha 12 WE im Gebiet	9,258		9,258
		davon Rückbau: betroffene WE: 0	9,258	0,000	9,258
		davon Aufwertung:	0,000	0,000	0,000
		davon Rückführung:	0,000	0,000	0,000
		davon Sicherung:	0,000	0,000	0,000
18	Demmin / Parchim 1.020 24.8 2005	Demmin (2005) 83,5 ha 825 WE im Gebiet	426,033		426,033
		davon Rückbau: betroffene WE: 0	426,033	0,000	426,033
		davon Aufwertung:	0,000	0,000	0,000
		davon Rückführung:	0,000	0,000	0,000
		davon Sicherung:	0,000	0,000	0,000
19	Demmin, Hansestadt / Demmin 12.090 8.6 2004	Woldeforst (2004) 0,5 ha 8 WE im Gebiet	15,162		15,162
		davon Rückbau: betroffene WE: 0	15,162	0,000	15,162
		davon Aufwertung:	0,000	0,000	0,000
		davon Rückführung:	0,000	0,000	0,000
		davon Sicherung:	0,000	0,000	0,000
20	Demmin, Hansestadt / Demmin 12.090 8.6 2004	Ernst-Moritz-Arndt-Straße (2004, 2008) 8 ha 585 WE im Gebiet	144,945		144,945
		davon Rückbau: betroffene WE: 0	144,945	0,000	144,945
		davon Aufwertung:	0,000	0,000	0,000
		davon Rückführung:	0,000	0,000	0,000
		davon Sicherung:	0,000	0,000	0,000



Bundesprogramm der Städtebauförderung 2011

Programmbereich: Stadtumbau Ost - Für lebenswerte Städte und attraktives Wohnen

Land: Mecklenburg-Vorpommern

Lfd. Nr.	Stadt/Gemeinde Kreis Einwohnerzahl Leerstandsquote Förderung in	Bezeichnung der Maßnahme Größe des Gebietes (ha) Anzahl der WE	Bundesfinanzhilfe Stadtumbau Ost		
			bis einschl. 2010	Programmjahr 2011	insgesamt
			1000 Euro	1000 Euro	1000 Euro
Ruhende Maßnahmen					
21	Demmin, Hansestadt / Demmin 12.090 8.6 2008	Innenstadtgebiet (2008) 12 ha 833 WE im Gebiet	60,270		60,270
		davon Rückbau: betroffene WE:	60,270 0	0,000	60,270
		davon Aufwertung: davon Rückführung davon Sicherung:	0,000 0,000 0,000	0,000 0,000 0,000	0,000 0,000 0,000
22	Dranske / Rügen 1.241 38.2 2002	Großsiedlung (2002-2004, 2009-2010) 32 ha 922 WE im Gebiet	1.146,297	0,000	1.146,297
		davon Rückbau: betroffene WE:	923,797 0	0,000	923,797
		davon Aufwertung: davon Rückführung davon Sicherung:	117,500 105,000 0,000	0,000 0,000 0,000	117,500 105,000 0,000
23	Eggesin, Stadt / Uecker- Randow 5.234 8 2002	Neubausiedlung (2002-2007) 17,6 ha 1.703 WE im Gebiet	1.156,833		1.156,833
		davon Rückbau: betroffene WE:	0,000 0	0,000	0,000
		davon Aufwertung: davon Rückführung davon Sicherung:	1.095,333 61,500 0,000	0,000 0,000 0,000	1.095,333 61,500 0,000
24	Eggesin, Stadt / Uecker- Randow 5.234 8 2002	Stadtmitte (2002, 2006-2007) 22,8 ha 1.240 WE im Gebiet	1.183,354		1.183,354
		davon Rückbau: betroffene WE:	1.183,354 0	0,000	1.183,354
		davon Aufwertung: davon Rückführung davon Sicherung:	0,000 0,000 0,000	0,000 0,000 0,000	0,000 0,000 0,000



Bundesprogramm der Städtebauförderung 2011

Programmbereich: Stadtumbau Ost - Für lebenswerte Städte und attraktives Wohnen

Land: Mecklenburg-Vorpommern

Lfd. Nr.	Stadt/Gemeinde Kreis Einwohnerzahl Leerstandsquote Förderung in	Bezeichnung der Maßnahme Größe des Gebietes (ha) Anzahl der WE	Bundesfinanzhilfe Stadtumbau Ost		
			bis einschl. 2010 1000 Euro	Programmjahr 2011 1000 Euro	insgesamt 1000 Euro
Ruhende Maßnahmen					
25	Franzburg, Stadt / Nordvorpommern 1.496 15.2 2009	Platz des Friedens (2009) 3,96 ha 233 WE im Gebiet	34,944		34,944
		davon Rückbau: betroffene WE: 0	34,944	0,000	34,944
		davon Aufwertung:	0,000	0,000	0,000
		davon Rückführung:	0,000	0,000	0,000
		davon Sicherung:	0,000	0,000	0,000
26	Franzburg, Stadt / Nordvorpommern 1.496 15.2 2009	Zu den Hellbergen (2009) 1,3 ha 6 WE im Gebiet	3,699		3,699
		davon Rückbau: betroffene WE: 0	3,699	0,000	3,699
		davon Aufwertung:	0,000	0,000	0,000
		davon Rückführung:	0,000	0,000	0,000
		davon Sicherung:	0,000	0,000	0,000
27	Friedland, Stadt / Mecklenburg-Strelitz 6.601 12.2 2006	OT Schwanbeck, Friedländer Str. (2006) 0,79 ha 46 WE im Gebiet	23,612		23,612
		davon Rückbau: betroffene WE: 0	23,612	0,000	23,612
		davon Aufwertung:	0,000	0,000	0,000
		davon Rückführung:	0,000	0,000	0,000
		davon Sicherung:	0,000	0,000	0,000
28	Friedland, Stadt / Mecklenburg-Strelitz 6.601 12.2 2008	Bahnhofsvorstadt (2008) 15 ha 588 WE im Gebiet	25,045		25,045
		davon Rückbau: betroffene WE: 0	25,045	0,000	25,045
		davon Aufwertung:	0,000	0,000	0,000
		davon Rückführung:	0,000	0,000	0,000
		davon Sicherung:	0,000	0,000	0,000



Bundesprogramm der Städtebauförderung 2011

Programmbereich: Stadtumbau Ost - Für lebenswerte Städte und attraktives Wohnen

Land: Mecklenburg-Vorpommern

Lfd. Nr.	Stadt/Gemeinde Kreis Einwohnerzahl Leerstandsquote Förderung in	Bezeichnung der Maßnahme Größe des Gebietes (ha) Anzahl der WE	Bundesfinanzhilfe Stadtumbau Ost		
			bis einschl. 2010 1000 Euro	Programmjahr 2011 1000 Euro	insgesamt 1000 Euro
Ruhende Maßnahmen					
29	Gadebusch, Stadt / Nordwestmecklenburg 5.715 8.4 2005	Stadtkern und Umgebungsbereiche (2005) 85 ha 186 WE im Gebiet	30,461		30,461
		davon Rückbau: betroffene WE: 0	30,461	0,000	30,461
		davon Aufwertung:	0,000	0,000	0,000
		davon Rückführung:	0,000	0,000	0,000
		davon Sicherung:	0,000	0,000	0,000
30	Galenbeck / Mecklenburg- Strelitz 1.288 14.6 2006	OT Rohrkrug, Gehrener Str. (2006) 1,2 ha 21 WE im Gebiet	15,777	0,000	15,777
		davon Rückbau: betroffene WE: 0	15,777	0,000	15,777
		davon Aufwertung:	0,000	0,000	0,000
		davon Rückführung:	0,000	0,000	0,000
		davon Sicherung:	0,000	0,000	0,000
31	Gelbensande / Bad Doberan 1.746 24 2003	Neubaugelände (2003) 9,07 ha 525 WE im Gebiet	88,333		88,333
		davon Rückbau: betroffene WE: 0	88,333	0,000	88,333
		davon Aufwertung:	0,000	0,000	0,000
		davon Rückführung:	0,000	0,000	0,000
		davon Sicherung:	0,000	0,000	0,000
32	Goldberg, Stadt / Parchim 3.294 10.4 2008	Bollbrügger Weg (2008) 1,4 ha 180 WE im Gebiet	87,795		87,795
		davon Rückbau: betroffene WE: 0	87,795	0,000	87,795
		davon Aufwertung:	0,000	0,000	0,000
		davon Rückführung:	0,000	0,000	0,000
		davon Sicherung:	0,000	0,000	0,000



Bundesprogramm der Städtebauförderung 2011

Programmbereich: Stadtumbau Ost - Für lebenswerte Städte und attraktives Wohnen

Land: Mecklenburg-Vorpommern

Lfd. Nr.	Stadt/Gemeinde Kreis Einwohnerzahl Leerstandsquote Förderung in	Bezeichnung der Maßnahme Größe des Gebietes (ha) Anzahl der WE	Bundesfinanzhilfe Stadtumbau Ost		
			bis einschl. 2010 1000 Euro	Programmjahr 2011 1000 Euro	insgesamt 1000 Euro
Ruhende Maßnahmen					
33	Goldberg, Stadt / Parchim 3.294 10.4 2005	Altstadt (2005) 98 ha 713 WE im Gebiet	11,862		11,862
		davon Rückbau: betroffene WE:	11,862 0	0,000	11,862
		davon Aufwertung: davon Rückführung davon Sicherung:	0,000 0,000 0,000	0,000 0,000 0,000	0,000 0,000 0,000
34	Grapzow / Demmin 416 25.9 2008	Grapzow (2008) 0,25 ha 12 WE im Gebiet	19,238		19,238
		davon Rückbau: betroffene WE:	19,238 0	0,000	19,238
		davon Aufwertung: davon Rückführung davon Sicherung:	0,000 0,000 0,000	0,000 0,000 0,000	0,000 0,000 0,000
35	Grebs-Niendorf / Ludwigslust 686 6.6 2010	Ortsteil Niendorf (2010) 2,05 ha 28 WE im Gebiet	19,875	0,000	19,875
		davon Rückbau: betroffene WE:	19,875 0	0,000	19,875
		davon Aufwertung: davon Rückführung davon Sicherung:	0,000 0,000 0,000	0,000 0,000 0,000	0,000 0,000 0,000
36	Greifswald, Hansestadt / Greifswald, Kreisfreie Stadt 54.362 6.2 2002	Schönwalde I (2002-2010) 110 ha 4.774 WE im Gebiet	2.722,372	0,000	2.722,372
		davon Rückbau: betroffene WE:	1.117,978 0	0,000	1.117,978
		davon Aufwertung: davon Rückführung davon Sicherung:	1.327,394 277,000 0,000	0,000 0,000 0,000	1.327,394 277,000 0,000



Bundesprogramm der Städtebauförderung 2011

Programmbereich: Stadtumbau Ost - Für lebenswerte Städte und attraktives Wohnen

Land: Mecklenburg-Vorpommern

Lfd. Nr.	Stadt/Gemeinde Kreis Einwohnerzahl Leerstandsquote Förderung in	Bezeichnung der Maßnahme Größe des Gebietes (ha) Anzahl der WE	Bundesfinanzhilfe Stadtumbau Ost		
			bis einschl. 2010 1000 Euro	Programmjahr 2011 1000 Euro	insgesamt 1000 Euro
Ruhende Maßnahmen					
37	Greifswald, Hansestadt / Greifswald, Kreisfreie Stadt 54.362 6.2 2003	Schönwalde II (2003, 2008-2009) 68,7 ha 5.022 WE im Gebiet	1.053,793		1.053,793
		davon Rückbau: betroffene WE:	555,346 0	0,000	555,346
		davon Aufwertung: davon Rückführung davon Sicherung:	498,447 0,000 0,000	0,000 0,000 0,000	498,447 0,000 0,000
38	Gremersdorf-Buchholz / Nordvorpommern 748 19.3 2008	Gremersdorf, Franzburger Str. (2008) 0,58 ha 41 WE im Gebiet	27,829		27,829
		davon Rückbau: betroffene WE:	27,829 0	0,000	27,829
		davon Aufwertung: davon Rückführung davon Sicherung:	0,000 0,000 0,000	0,000 0,000 0,000	0,000 0,000 0,000
39	Grevesmühlen, Stadt / Nordwestmecklenburg 10.809 5.4 2004	Altstadt (2004) 24 ha 433 WE im Gebiet	37,652		37,652
		davon Rückbau: betroffene WE:	37,652 0	0,000	37,652
		davon Aufwertung: davon Rückführung davon Sicherung:	0,000 0,000 0,000	0,000 0,000 0,000	0,000 0,000 0,000
40	Grimmen, Stadt / Nordvorpommern 10.536 10.9 2009	Straße der Befreiung (2009) 10 ha 987 WE im Gebiet	58,640		58,640
		davon Rückbau: betroffene WE:	58,640 0	0,000	58,640
		davon Aufwertung: davon Rückführung davon Sicherung:	0,000 0,000 0,000	0,000 0,000 0,000	0,000 0,000 0,000



Bundesprogramm der Städtebauförderung 2011

Programmbereich: Stadtumbau Ost - Für lebenswerte Städte und attraktives Wohnen

Land: Mecklenburg-Vorpommern

Lfd. Nr.	Stadt/Gemeinde Kreis Einwohnerzahl Leerstandsquote Förderung in	Bezeichnung der Maßnahme Größe des Gebietes (ha) Anzahl der WE	Bundesfinanzhilfe Stadtumbau Ost		
			bis einschl. 2010 1000 Euro	Programmjahr 2011 1000 Euro	insgesamt 1000 Euro
Ruhende Maßnahmen					
41	Grimmen, Stadt / Nordvorpommern 10.536 10.9 2002	Süd- West (2002, 2008) 58 ha 2.650 WE im Gebiet	62,211		62,211
		davon Rückbau: betroffene WE: 0	33,111	0,000	33,111
		davon Aufwertung:	29,100	0,000	29,100
		davon Rückführung:	0,000	0,000	0,000
		davon Sicherung:	0,000	0,000	0,000
42	Groß Miltzow / Mecklenburg-Strelitz 1.176 10.6 2004	Gemeinde Groß Miltzow (2004, 2006) 4.854 ha 644 WE im Gebiet	48,600		48,600
		davon Rückbau: betroffene WE: 0	48,600	0,000	48,600
		davon Aufwertung:	0,000	0,000	0,000
		davon Rückführung:	0,000	0,000	0,000
		davon Sicherung:	0,000	0,000	0,000
43	Groß Molzahn / Nordwestmecklenburg 391 12.2 2009	Thurower Straße (2009) 0,33 ha 10 WE im Gebiet	6,087		6,087
		davon Rückbau: betroffene WE: 0	6,087	0,000	6,087
		davon Aufwertung:	0,000	0,000	0,000
		davon Rückführung:	0,000	0,000	0,000
		davon Sicherung:	0,000	0,000	0,000
44	Groß Stieten / Nordwestmecklenburg 697 55.3 2007	Ortslage Groß Stieten (2007) 7,9 ha 343 WE im Gebiet	330,706	0,000	330,706
		davon Rückbau: betroffene WE: 0	330,706	0,000	330,706
		davon Aufwertung:	0,000	0,000	0,000
		davon Rückführung:	0,000	0,000	0,000
		davon Sicherung:	0,000	0,000	0,000



Bundesprogramm der Städtebauförderung 2011

Programmbereich: Stadtumbau Ost - Für lebenswerte Städte und attraktives Wohnen

Land: Mecklenburg-Vorpommern

Lfd. Nr.	Stadt/Gemeinde Kreis Einwohnerzahl Leerstandsquote Förderung in	Bezeichnung der Maßnahme Größe des Gebietes (ha) Anzahl der WE	Bundesfinanzhilfe Stadtumbau Ost		
			bis einschl. 2010 1000 Euro	Programmjahr 2011 1000 Euro	insgesamt 1000 Euro
Ruhende Maßnahmen					
45	Groß Wüstenfelde / Güstrow 944 2.4 2008	OT Matgendorf (2008) 0,39 ha 5 WE im Gebiet	5,338		5,338
		davon Rückbau: betroffene WE: 0	5,338	0,000	5,338
		davon Aufwertung:	0,000	0,000	0,000
		davon Rückführung:	0,000	0,000	0,000
		davon Sicherung:	0,000	0,000	0,000
46	Güstrow, Stadt / Güstrow 30.151 9.5 2005	Kasernenbauten Neukruger Str. (2005) 27,5 ha 172 WE im Gebiet	74,717		74,717
		davon Rückbau: betroffene WE: 0	74,717	0,000	74,717
		davon Aufwertung:	0,000	0,000	0,000
		davon Rückführung:	0,000	0,000	0,000
		davon Sicherung:	0,000	0,000	0,000
47	Güstrow, Stadt / Güstrow 30.151 9.5 2002	Südstadt (2002-2008, 2010) 78,4 ha 3.896 WE im Gebiet	1.849,650	0,000	1.849,650
		davon Rückbau: betroffene WE: 0	855,983	0,000	855,983
		davon Aufwertung:	730,667	0,000	730,667
		davon Rückführung:	263,000	0,000	263,000
		davon Sicherung:	0,000	0,000	0,000
48	Güstrow, Stadt / Güstrow 30.151 9.5 2004	Distelberg (2004-2005) 15,7 ha 1.352 WE im Gebiet	27,583		27,583
		davon Rückbau: betroffene WE: 0	27,583	0,000	27,583
		davon Aufwertung:	0,000	0,000	0,000
		davon Rückführung:	0,000	0,000	0,000
		davon Sicherung:	0,000	0,000	0,000



Bundesprogramm der Städtebauförderung 2011

Programmbereich: Stadtumbau Ost - Für lebenswerte Städte und attraktives Wohnen

Land: Mecklenburg-Vorpommern

Lfd. Nr.	Stadt/Gemeinde Kreis Einwohnerzahl Leerstandsquote Förderung in	Bezeichnung der Maßnahme Größe des Gebietes (ha) Anzahl der WE	Bundesfinanzhilfe Stadtumbau Ost		
			bis einschl. 2010 1000 Euro	Programmjahr 2011 1000 Euro	insgesamt 1000 Euro
Ruhende Maßnahmen					
49	Güstrow, Stadt / Güstrow 30.151 9.5 2005	Bärstammweg (2005) 4,8 ha 444 WE im Gebiet	183,310		183,310
		davon Rückbau: betroffene WE: 0	183,310	0,000	183,310
		davon Aufwertung:	0,000	0,000	0,000
		davon Rückführung:	0,000	0,000	0,000
		davon Sicherung:	0,000	0,000	0,000
50	Hagenow, Stadt / Ludwigslust 11.854 14.8 2002	Kietz (2002-2004, 2008-2010) 25,7 ha 1.150 WE im Gebiet	838,149	0,000	838,149
		davon Rückbau: betroffene WE: 0	133,149	0,000	133,149
		davon Aufwertung:	705,000	0,000	705,000
		davon Rückführung:	0,000	0,000	0,000
		davon Sicherung:	0,000	0,000	0,000
51	Hagenow, Stadt / Ludwigslust 11.854 14.8 2004	Sudenhof (2004) 5,3 ha 267 WE im Gebiet	328,780		328,780
		davon Rückbau: betroffene WE: 0	328,780	0,000	328,780
		davon Aufwertung:	0,000	0,000	0,000
		davon Rückführung:	0,000	0,000	0,000
		davon Sicherung:	0,000	0,000	0,000
52	Hintersee / Uecker-Randow 363 12.8 2006	Ortslage Hintersee (2006) 190 ha 219 WE im Gebiet	7,705		7,705
		davon Rückbau: betroffene WE: 0	7,705	0,000	7,705
		davon Aufwertung:	0,000	0,000	0,000
		davon Rückführung:	0,000	0,000	0,000
		davon Sicherung:	0,000	0,000	0,000



Bundesprogramm der Städtebauförderung 2011

Programmbereich: Stadtumbau Ost - Für lebenswerte Städte und attraktives Wohnen

Land: Mecklenburg-Vorpommern

Lfd. Nr.	Stadt/Gemeinde Kreis Einwohnerzahl Leerstandsquote Förderung in	Bezeichnung der Maßnahme Größe des Gebietes (ha) Anzahl der WE	Bundesfinanzhilfe Stadtumbau Ost		
			bis einschl. 2010 1000 Euro	Programmjahr 2011 1000 Euro	insgesamt 1000 Euro
Ruhende Maßnahmen					
53	Hugoldsdorf / Nordvorpommern 143 23 2005	Ortsbereich Hugoldsdorf (2005) 3 ha 60 WE im Gebiet	31,743		31,743
		davon Rückbau: betroffene WE: 0	31,743	0,000	31,743
		davon Aufwertung:	0,000	0,000	0,000
		davon Rückführung:	0,000	0,000	0,000
		davon Sicherung:	0,000	0,000	0,000
54	Jördenstorf / Güstrow 924 19 2006	Neue Straße (2006) 0,4 ha 44 WE im Gebiet	71,148		71,148
		davon Rückbau: betroffene WE: 0	71,148	0,000	71,148
		davon Aufwertung:	0,000	0,000	0,000
		davon Rückführung:	0,000	0,000	0,000
		davon Sicherung:	0,000	0,000	0,000
55	Jürgenstorf / Demmin 1.046 9 2008	Ortsteil Rottmannshagen (2008) 2,7 ha 29 WE im Gebiet	21,461		21,461
		davon Rückbau: betroffene WE: 0	21,461	0,000	21,461
		davon Aufwertung:	0,000	0,000	0,000
		davon Rückführung:	0,000	0,000	0,000
		davon Sicherung:	0,000	0,000	0,000
56	Karow / Parchim 758 39.2 2009	Karow Webermoor (2009) 2 ha 220 WE im Gebiet	115,010		115,010
		davon Rückbau: betroffene WE: 0	115,010	0,000	115,010
		davon Aufwertung:	0,000	0,000	0,000
		davon Rückführung:	0,000	0,000	0,000
		davon Sicherung:	0,000	0,000	0,000



Bundesprogramm der Städtebauförderung 2011

Programmbereich: Stadtumbau Ost - Für lebenswerte Städte und attraktives Wohnen

Land: Mecklenburg-Vorpommern

Lfd. Nr.	Stadt/Gemeinde Kreis Einwohnerzahl Leerstandsquote Förderung in	Bezeichnung der Maßnahme Größe des Gebietes (ha) Anzahl der WE	Bundesfinanzhilfe Stadtumbau Ost		
			bis einschl. 2010 1000 Euro	Programmjahr 2011 1000 Euro	insgesamt 1000 Euro
Ruhende Maßnahmen					
57	Klein Lukow / Müritz 247 16 2007	Ortslage Klein Lukow (2007) 9 ha 70 WE im Gebiet	9,635		9,635
		davon Rückbau: betroffene WE: 0	9,635	0,000	9,635
		davon Aufwertung:	0,000	0,000	0,000
		davon Rückführung:	0,000	0,000	0,000
		davon Sicherung:	0,000	0,000	0,000
58	Kobrow / Parchim 456 3.5 2008	Kobrow (2008) 1 ha 21 WE im Gebiet	25,800		25,800
		davon Rückbau: betroffene WE: 0	25,800	0,000	25,800
		davon Aufwertung:	0,000	0,000	0,000
		davon Rückführung:	0,000	0,000	0,000
		davon Sicherung:	0,000	0,000	0,000
59	Krakow am See, Stadt / Güstrow 3.353 1.8 2010	Krakow am See mit OT (2010) 8.711,3 ha 1.962 WE im Gebiet	22,250	0,000	22,250
		davon Rückbau: betroffene WE: 0	22,250	0,000	22,250
		davon Aufwertung:	0,000	0,000	0,000
		davon Rückführung:	0,000	0,000	0,000
		davon Sicherung:	0,000	0,000	0,000
60	Kröpelin, Stadt / Bad Doberan 4.819 4.3 2006	OT Diedrichshagen (2006) 16 ha 78 WE im Gebiet	32,676		32,676
		davon Rückbau: betroffene WE: 0	32,676	0,000	32,676
		davon Aufwertung:	0,000	0,000	0,000
		davon Rückführung:	0,000	0,000	0,000
		davon Sicherung:	0,000	0,000	0,000



Bundesprogramm der Städtebauförderung 2011

Programmbereich: Stadtumbau Ost - Für lebenswerte Städte und attraktives Wohnen

Land: Mecklenburg-Vorpommern

Lfd. Nr.	Stadt/Gemeinde Kreis Einwohnerzahl Leerstandsquote Förderung in	Bezeichnung der Maßnahme Größe des Gebietes (ha) Anzahl der WE	Bundesfinanzhilfe Stadtumbau Ost		
			bis einschl. 2010	Programmjahr 2011	insgesamt
			1000 Euro	1000 Euro	1000 Euro
Ruhende Maßnahmen					
61	Kublank / Mecklenburg-Strelitz 185 22.5 2010	Ortslage Kublank (2010) 400 ha 108 WE im Gebiet	31,400	0,000	31,400
		davon Rückbau: betroffene WE: 0	31,400	0,000	31,400
		davon Aufwertung:	0,000	0,000	0,000
		davon Rückführung:	0,000	0,000	0,000
		davon Sicherung:	0,000	0,000	0,000
62	Kuhlen-Wendorf / Parchim 943 21.1 2006	Kuhlen (2006) 2 ha 36 WE im Gebiet	58,138		58,138
		davon Rückbau: betroffene WE: 0	58,138	0,000	58,138
		davon Aufwertung:	0,000	0,000	0,000
		davon Rückführung:	0,000	0,000	0,000
		davon Sicherung:	0,000	0,000	0,000
63	Kuhlen-Wendorf / Parchim 943 21.1 2006	Müsselmow (2006) 1,53 ha 35 WE im Gebiet	57,811		57,811
		davon Rückbau: betroffene WE: 0	57,811	0,000	57,811
		davon Aufwertung:	0,000	0,000	0,000
		davon Rückführung:	0,000	0,000	0,000
		davon Sicherung:	0,000	0,000	0,000
64	Kummerow / Nordvorpommern 335 8.2 2006	Gemeinde Kummerow (2006) 1.155 ha 122 WE im Gebiet	3,750		3,750
		davon Rückbau: betroffene WE: 0	3,750	0,000	3,750
		davon Aufwertung:	0,000	0,000	0,000
		davon Rückführung:	0,000	0,000	0,000
		davon Sicherung:	0,000	0,000	0,000



Bundesprogramm der Städtebauförderung 2011

Programmbereich: Stadtumbau Ost - Für lebenswerte Städte und attraktives Wohnen

Land: Mecklenburg-Vorpommern

Lfd. Nr.	Stadt/Gemeinde Kreis Einwohnerzahl Leerstandsquote Förderung in	Bezeichnung der Maßnahme Größe des Gebietes (ha) Anzahl der WE	Bundesfinanzhilfe Stadtumbau Ost		
			bis einschl. 2010 1000 Euro	Programmjahr 2011 1000 Euro	insgesamt 1000 Euro
Ruhende Maßnahmen					
65	Laage, Stadt / Güstrow 5.634 29.7 2002	Kronskamp (2002-2008) 13 ha 876 WE im Gebiet	1.881,155		1.881,155
		davon Rückbau: betroffene WE:	1.131,155 0	0,000	1.131,155
		davon Aufwertung: davon Rückführung davon Sicherung:	750,000 0,000 0,000	0,000 0,000 0,000	750,000 0,000 0,000
66	Langhagen / Güstrow 630 23.8 2002	Ringstraße und Brunnenstraße (2002) 3 ha 100 WE im Gebiet	63,420		63,420
		davon Rückbau: betroffene WE:	63,420 0	0,000	63,420
		davon Aufwertung: davon Rückführung davon Sicherung:	0,000 0,000 0,000	0,000 0,000 0,000	0,000 0,000 0,000
67	Löbnitz / Nordvorpommern 641 5.9 2010	Löbnitz Gartenstraße (2010) 0,21 ha 12 WE im Gebiet	23,722	0,000	23,722
		davon Rückbau: betroffene WE:	23,722 0	0,000	23,722
		davon Aufwertung: davon Rückführung davon Sicherung:	0,000 0,000 0,000	0,000 0,000 0,000	0,000 0,000 0,000
68	Loitz, Stadt / Demmin 4.260 15.1 2005	Übriges Stadtgebiet mit OT (2005-2007) 4.435 ha 1.635 WE im Gebiet	195,282	0,000	195,282
		davon Rückbau: betroffene WE:	195,282 0	0,000	195,282
		davon Aufwertung: davon Rückführung davon Sicherung:	0,000 0,000 0,000	0,000 0,000 0,000	0,000 0,000 0,000



Bundesprogramm der Städtebauförderung 2011

Programmbereich: Stadtumbau Ost - Für lebenswerte Städte und attraktives Wohnen

Land: Mecklenburg-Vorpommern

Lfd. Nr.	Stadt/Gemeinde Kreis Einwohnerzahl Leerstandsquote Förderung in	Bezeichnung der Maßnahme Größe des Gebietes (ha) Anzahl der WE	Bundesfinanzhilfe Stadtumbau Ost		
			bis einschl. 2010 1000 Euro	Programmjahr 2011 1000 Euro	insgesamt 1000 Euro
Ruhende Maßnahmen					
69	Loitz, Stadt / Demmin 4.260 15.1 2005	Altstadt (2005) 6,4 ha 230 WE im Gebiet	14,704		14,704
		davon Rückbau: betroffene WE:	14,704 0	0,000	14,704
		davon Aufwertung: davon Rückführung davon Sicherung:	0,000 0,000 0,000	0,000 0,000 0,000	0,000 0,000 0,000
70	Ludwigslust, Stadt / Ludwigslust 12.336 9.4 2003	Parkviertel (2003-2008) 14,7 ha 734 WE im Gebiet	570,566		570,566
		davon Rückbau: betroffene WE:	0,000 0	0,000	0,000
		davon Aufwertung: davon Rückführung davon Sicherung:	570,566 0,000 0,000	0,000 0,000 0,000	570,566 0,000 0,000
71	Malchin, Stadt / Demmin 8.128 5.8 2005	Strauchwerder (2005) 3 ha 81 WE im Gebiet	23,484		23,484
		davon Rückbau: betroffene WE:	23,484 0	0,000	23,484
		davon Aufwertung: davon Rückführung davon Sicherung:	0,000 0,000 0,000	0,000 0,000 0,000	0,000 0,000 0,000
72	Malchin, Stadt / Demmin 8.128 5.8 2004	Am Zachow R 1 (2004-2005) 20 ha 345 WE im Gebiet	298,771		298,771
		davon Rückbau: betroffene WE:	298,771 0	0,000	298,771
		davon Aufwertung: davon Rückführung davon Sicherung:	0,000 0,000 0,000	0,000 0,000 0,000	0,000 0,000 0,000



Bundesprogramm der Städtebauförderung 2011

Programmbereich: Stadtumbau Ost - Für lebenswerte Städte und attraktives Wohnen

Land: Mecklenburg-Vorpommern

Lfd. Nr.	Stadt/Gemeinde Kreis Einwohnerzahl Leerstandsquote Förderung in	Bezeichnung der Maßnahme Größe des Gebietes (ha) Anzahl der WE	Bundesfinanzhilfe Stadtumbau Ost		
			bis einschl. 2010 1000 Euro	Programmjahr 2011 1000 Euro	insgesamt 1000 Euro
Ruhende Maßnahmen					
73	Malchow, Stadt / Müritz 6.886 5.7 2003	Innenstadt (2003, 2005) 68 ha 1.400 WE im Gebiet	33,650		33,650
		davon Rückbau: betroffene WE:	33,650 0	0,000	33,650
		davon Aufwertung: davon Rückführung davon Sicherung:	0,000 0,000 0,000	0,000 0,000 0,000	0,000 0,000 0,000
74	Malchow, Stadt / Müritz 6.886 5.7 2003	Handelsschwerpunkt Friedensstraße (2003) 36 ha 850 WE im Gebiet	93,573		93,573
		davon Rückbau: betroffene WE:	93,573 0	0,000	93,573
		davon Aufwertung: davon Rückführung davon Sicherung:	0,000 0,000 0,000	0,000 0,000 0,000	0,000 0,000 0,000
75	Mestlin / Parchim 843 10.7 2005	F.-Reuter-Straße/MTS-Straße (2005) 1,7 ha 96 WE im Gebiet	81,420		81,420
		davon Rückbau: betroffene WE:	81,420 0	0,000	81,420
		davon Aufwertung: davon Rückführung davon Sicherung:	0,000 0,000 0,000	0,000 0,000 0,000	0,000 0,000 0,000
76	Möllenbeck / Mecklenburg- Strelitz 734 8.9 2002	Gemeinde Möllenbeck (2002, 2008) 3.645 ha 380 WE im Gebiet	32,280		32,280
		davon Rückbau: betroffene WE:	32,280 0	0,000	32,280
		davon Aufwertung: davon Rückführung davon Sicherung:	0,000 0,000 0,000	0,000 0,000 0,000	0,000 0,000 0,000



Bundesprogramm der Städtebauförderung 2011

Programmbereich: Stadtumbau Ost - Für lebenswerte Städte und attraktives Wohnen

Land: Mecklenburg-Vorpommern

Lfd. Nr.	Stadt/Gemeinde Kreis Einwohnerzahl Leerstandsquote Förderung in	Bezeichnung der Maßnahme Größe des Gebietes (ha) Anzahl der WE	Bundesfinanzhilfe Stadtumbau Ost		
			bis einschl. 2010 1000 Euro	Programmjahr 2011 1000 Euro	insgesamt 1000 Euro
Ruhende Maßnahmen					
77	Möllenhagen / Müritz 1.744 18.8 2007	Ortslage Lehsten (2007) 18 ha 136 WE im Gebiet	18,445		18,445
		davon Rückbau: betroffene WE:	18,445 0	0,000	18,445
		davon Aufwertung: davon Rückführung davon Sicherung:	0,000 0,000 0,000	0,000 0,000 0,000	0,000 0,000 0,000
78	Möllenhagen / Müritz 1.744 18.8 2008	Ortslage Möllenhagen (2008) 25 ha 528 WE im Gebiet	42,350		42,350
		davon Rückbau: betroffene WE:	42,350 0	0,000	42,350
		davon Aufwertung: davon Rückführung davon Sicherung:	0,000 0,000 0,000	0,000 0,000 0,000	0,000 0,000 0,000
79	Mollenstorf / Müritz, Landkreis 248 16.2 2009	Ortslage Mollenstorf (2009) 11 ha 81 WE im Gebiet	17,560		17,560
		davon Rückbau: betroffene WE:	17,560 0	0,000	17,560
		davon Aufwertung: davon Rückführung davon Sicherung:	0,000 0,000 0,000	0,000 0,000 0,000	0,000 0,000 0,000
80	Mölln / Demmin 530 26.8 2007	Ortskern Mölln (2007) 0,4 ha 63 WE im Gebiet	52,500		52,500
		davon Rückbau: betroffene WE:	52,500 0	0,000	52,500
		davon Aufwertung: davon Rückführung davon Sicherung:	0,000 0,000 0,000	0,000 0,000 0,000	0,000 0,000 0,000



Bundesprogramm der Städtebauförderung 2011

Programmbereich: Stadtumbau Ost - Für lebenswerte Städte und attraktives Wohnen

Land: Mecklenburg-Vorpommern

Lfd. Nr.	Stadt/Gemeinde Kreis Einwohnerzahl Leerstandsquote Förderung in	Bezeichnung der Maßnahme Größe des Gebietes (ha) Anzahl der WE	Bundesfinanzhilfe Stadtumbau Ost		
			bis einschl. 2010	Programmjahr 2011	insgesamt
			1000 Euro	1000 Euro	1000 Euro
Ruhende Maßnahmen					
81	Mustin / Parchim 444 11 2008	Ortslage Mustin (2008) 0,35 ha 24 WE im Gebiet	33,584		33,584
		davon Rückbau: betroffene WE:	33,584	0,000	33,584
		davon Aufwertung:	0,000	0,000	0,000
		davon Rückführung:	0,000	0,000	0,000
		davon Sicherung:	0,000	0,000	0,000
82	Neu Poserin / Parchim 568 5.9 2005	Außenring (2005) 2,5 ha 59 WE im Gebiet	34,992		34,992
		davon Rückbau: betroffene WE:	34,992	0,000	34,992
		davon Aufwertung:	0,000	0,000	0,000
		davon Rückführung:	0,000	0,000	0,000
		davon Sicherung:	0,000	0,000	0,000
83	Neubrandenburg, Stadt / Neubrandenburg, Kreisfreie Stadt 65.137 5.4 2002	Südstadt (2002) 73 ha 4.547 WE im Gebiet	95,730		95,730
		davon Rückbau: betroffene WE:	95,730	0,000	95,730
		davon Aufwertung:	0,000	0,000	0,000
		davon Rückführung:	0,000	0,000	0,000
		davon Sicherung:	0,000	0,000	0,000
84	Neubrandenburg, Stadt / Neubrandenburg, Kreisfreie Stadt 65.137 5.4 2002	Reitbahnweg (2002-2004, 2006) 58,5 ha 2.982 WE im Gebiet	536,259		536,259
		davon Rückbau: betroffene WE:	263,759	0,000	263,759
		davon Aufwertung:	241,750	0,000	241,750
		davon Rückführung:	30,750	0,000	30,750
		davon Sicherung:	0,000	0,000	0,000



Bundesprogramm der Städtebauförderung 2011

Programmbereich: Stadtumbau Ost - Für lebenswerte Städte und attraktives Wohnen

Land: Mecklenburg-Vorpommern

Lfd. Nr.	Stadt/Gemeinde Kreis Einwohnerzahl Leerstandsquote Förderung in	Bezeichnung der Maßnahme Größe des Gebietes (ha) Anzahl der WE	Bundesfinanzhilfe Stadtumbau Ost		
			bis einschl. 2010 1000 Euro	Programmjahr 2011 1000 Euro	insgesamt 1000 Euro
Ruhende Maßnahmen					
85	Neubrandenburg, Stadt / Neubrandenburg, Kreisfreie Stadt 65.137 5.4 2003	Vogelviertel (2003) 70 ha 3.035 WE im Gebiet	441,123		441,123
		davon Rückbau: betroffene WE:	441,123 0	0,000	441,123
		davon Aufwertung: davon Rückführung davon Sicherung:	0,000 0,000 0,000	0,000 0,000 0,000	0,000 0,000 0,000
86	Neubrandenburg, Stadt / Neubrandenburg, Kreisfreie Stadt 65.137 5.4 2002	Datzeberg (2002-2003, 2005-2009) 78 ha 3.285 WE im Gebiet	2.332,771		2.332,771
		davon Rückbau: betroffene WE:	1.891,771 0	0,000	1.891,771
		davon Aufwertung: davon Rückführung davon Sicherung:	441,000 0,000 0,000	0,000 0,000 0,000	441,000 0,000 0,000
87	Neubrandenburg, Stadt / Neubrandenburg, Kreisfreie Stadt 65.137 5.4 2006	Monckeshof (2006-2008) 19,2 ha 635 WE im Gebiet	607,921		607,921
		davon Rückbau: betroffene WE:	607,921 0	0,000	607,921
		davon Aufwertung: davon Rückführung davon Sicherung:	0,000 0,000 0,000	0,000 0,000 0,000	0,000 0,000 0,000
88	Neustadt-Glewe, Stadt / Ludwigslust 6.636 8.2 2004	Altstadt (2004) 15 ha 517 WE im Gebiet	10,255		10,255
		davon Rückbau: betroffene WE:	10,255 0	0,000	10,255
		davon Aufwertung: davon Rückführung davon Sicherung:	0,000 0,000 0,000	0,000 0,000 0,000	0,000 0,000 0,000



Bundesprogramm der Städtebauförderung 2011

Programmbereich: Stadtumbau Ost - Für lebenswerte Städte und attraktives Wohnen

Land: Mecklenburg-Vorpommern

Lfd. Nr.	Stadt/Gemeinde Kreis Einwohnerzahl Leerstandsquote Förderung in	Bezeichnung der Maßnahme Größe des Gebietes (ha) Anzahl der WE	Bundesfinanzhilfe Stadtumbau Ost		
			bis einschl. 2010 1000 Euro	Programmjahr 2011 1000 Euro	insgesamt 1000 Euro
Ruhende Maßnahmen					
89	Neustadt-Glewe, Stadt / Ludwigslust 6.636 8.2 2002	Bahnhofsvorstadt (2002, 2006) 52,43 ha 797 WE im Gebiet	22,530		22,530
		davon Rückbau: betroffene WE: 0	22,530	0,000	22,530
		davon Aufwertung:	0,000	0,000	0,000
		davon Rückführung:	0,000	0,000	0,000
		davon Sicherung:	0,000	0,000	0,000
90	Neustrelitz, Stadt / Mecklenburg-Strelitz 21.537 12.2 2002	Stadtkern (2002) 144,5 ha 3.500 WE im Gebiet	346,502		346,502
		davon Rückbau: betroffene WE: 0	346,502	0,000	346,502
		davon Aufwertung:	0,000	0,000	0,000
		davon Rückführung:	0,000	0,000	0,000
		davon Sicherung:	0,000	0,000	0,000
91	Neustrelitz, Stadt / Mecklenburg-Strelitz 21.537 12.2 2002	Kiefernheide (2002-2007, 2009) 37 ha 2.936 WE im Gebiet	863,248	0,000	863,248
		davon Rückbau: betroffene WE: 0	408,248	0,000	408,248
		davon Aufwertung:	455,000	0,000	455,000
		davon Rückführung:	0,000	0,000	0,000
		davon Sicherung:	0,000	0,000	0,000
92	Neustrelitz, Stadt / Mecklenburg-Strelitz 21.537 12.2 2004	Strelitz-Alt (2004, 2009) 82,7 ha 1.339 WE im Gebiet	120,148		120,148
		davon Rückbau: betroffene WE: 0	120,148	0,000	120,148
		davon Aufwertung:	0,000	0,000	0,000
		davon Rückführung:	0,000	0,000	0,000
		davon Sicherung:	0,000	0,000	0,000



Bundesprogramm der Städtebauförderung 2011

Programmbereich: Stadtumbau Ost - Für lebenswerte Städte und attraktives Wohnen

Land: Mecklenburg-Vorpommern

Lfd. Nr.	Stadt/Gemeinde Kreis Einwohnerzahl Leerstandsquote Förderung in	Bezeichnung der Maßnahme Größe des Gebietes (ha) Anzahl der WE	Bundesfinanzhilfe Stadtumbau Ost		
			bis einschl. 2010 1000 Euro	Programmjahr 2011 1000 Euro	insgesamt 1000 Euro
Ruhende Maßnahmen					
93	Neustrelitz, Stadt / Mecklenburg-Strelitz 21.537 12.2 2008	Dr.-Schwentner-Straße (2008) 10,2 ha 640 WE im Gebiet	47,799		47,799
		davon Rückbau: betroffene WE:	47,799 0	0,000	47,799
		davon Aufwertung: davon Rückführung davon Sicherung:	0,000 0,000 0,000	0,000 0,000 0,000	0,000 0,000 0,000
94	Pantelitz / Nordvorpommern 749 6.5 2010	Pantelitz (2010) 1.440 ha 72 WE im Gebiet	8,060	0,000	8,060
		davon Rückbau: betroffene WE:	8,060 0	0,000	8,060
		davon Aufwertung: davon Rückführung davon Sicherung:	0,000 0,000 0,000	0,000 0,000 0,000	0,000 0,000 0,000
95	Parchim, Stadt / Parchim 18.670 13 2003	Altstadt (2003-2005) 39 ha 1.699 WE im Gebiet	102,462		102,462
		davon Rückbau: betroffene WE:	102,462 0	0,000	102,462
		davon Aufwertung: davon Rückführung davon Sicherung:	0,000 0,000 0,000	0,000 0,000 0,000	0,000 0,000 0,000
96	Parchim, Stadt / Parchim 18.670 13 2002	Weststadt (2002-2009) 49 ha 3.268 WE im Gebiet	1.723,826		1.723,826
		davon Rückbau: betroffene WE:	787,326 0	0,000	787,326
		davon Aufwertung: davon Rückführung davon Sicherung:	801,000 135,500 0,000	0,000 0,000 0,000	801,000 135,500 0,000



Bundesprogramm der Städtebauförderung 2011

Programmbereich: Stadtumbau Ost - Für lebenswerte Städte und attraktives Wohnen

Land: Mecklenburg-Vorpommern

Lfd. Nr.	Stadt/Gemeinde Kreis Einwohnerzahl Leerstandsquote Förderung in	Bezeichnung der Maßnahme Größe des Gebietes (ha) Anzahl der WE	Bundesfinanzhilfe Stadtumbau Ost		
			bis einschl. 2010	Programmjahr 2011	insgesamt
			1000 Euro	1000 Euro	1000 Euro
Ruhende Maßnahmen					
97	Pasewalk, Stadt / Uecker-Randow 11.376 8.8 2007	Beobachtungsgebiet (2007) 95 ha 1.384 WE im Gebiet	98,123		98,123
		davon Rückbau: betroffene WE: 0	98,123	0,000	98,123
		davon Aufwertung:	0,000	0,000	0,000
		davon Rückführung:	0,000	0,000	0,000
		davon Sicherung:	0,000	0,000	0,000
98	Peenemünde / Ostvorpommern 336 44.6 2010	Bahnhofstraße (2010) 13.178 ha 82 WE im Gebiet	124,666	0,000	124,666
		davon Rückbau: betroffene WE: 0	124,666	0,000	124,666
		davon Aufwertung:	0,000	0,000	0,000
		davon Rückführung:	0,000	0,000	0,000
		davon Sicherung:	0,000	0,000	0,000
99	Priborn / Müritz 391 22.4 2008	Dorfstraße (2008) 0,8 ha 72 WE im Gebiet	23,510		23,510
		davon Rückbau: betroffene WE: 0	23,510	0,000	23,510
		davon Aufwertung:	0,000	0,000	0,000
		davon Rückführung:	0,000	0,000	0,000
		davon Sicherung:	0,000	0,000	0,000
100	Rappin / Rügen 349 13.5 2007	Ortslage Rappin (2007) 8,5 ha 66 WE im Gebiet	30,327		30,327
		davon Rückbau: betroffene WE: 0	30,327	0,000	30,327
		davon Aufwertung:	0,000	0,000	0,000
		davon Rückführung:	0,000	0,000	0,000
		davon Sicherung:	0,000	0,000	0,000



Bundesprogramm der Städtebauförderung 2011

Programmbereich: Stadtumbau Ost - Für lebenswerte Städte und attraktives Wohnen

Land: Mecklenburg-Vorpommern

Lfd. Nr.	Stadt/Gemeinde Kreis Einwohnerzahl Leerstandsquote Förderung in	Bezeichnung der Maßnahme Größe des Gebietes (ha) Anzahl der WE	Bundesfinanzhilfe Stadtumbau Ost		
			bis einschl. 2010 1000 Euro	Programmjahr 2011 1000 Euro	insgesamt 1000 Euro
Ruhende Maßnahmen					
101	Rehna, Stadt / Nordwestmecklenburg 2.990 18.5 2009	Othensdorfer Chaussee (2009) 0,16 ha 18 WE im Gebiet	25,747		25,747
		davon Rückbau: betroffene WE: 0	25,747	0,000	25,747
		davon Aufwertung:	0,000	0,000	0,000
		davon Rückführung:	0,000	0,000	0,000
		davon Sicherung:	0,000	0,000	0,000
102	Ritzerow / Demmin 439 6.8 2010	Kaserne Galenbeck (2010) 0,48 ha 4 WE im Gebiet	6,371	0,000	6,371
		davon Rückbau: betroffene WE: 0	6,371	0,000	6,371
		davon Aufwertung:	0,000	0,000	0,000
		davon Rückführung:	0,000	0,000	0,000
		davon Sicherung:	0,000	0,000	0,000
103	Rostock, Hansestadt / Rostock, Kreisfreie Stadt 201.442 7.8 2002	Groß Klein (2002, 2009) 230 ha 7.773 WE im Gebiet	1.986,785		1.986,785
		davon Rückbau: betroffene WE: 0	991,785	0,000	991,785
		davon Aufwertung:	895,000	0,000	895,000
		davon Rückführung:	100,000	0,000	100,000
		davon Sicherung:	0,000	0,000	0,000
104	Rostock, Hansestadt / Rostock, Kreisfreie Stadt 201.442 7.8 2002	Toitenwinkel (2002-2007) 370 ha 6.413 WE im Gebiet	1.396,502		1.396,502
		davon Rückbau: betroffene WE: 0	939,002	0,000	939,002
		davon Aufwertung:	345,000	0,000	345,000
		davon Rückführung:	112,500	0,000	112,500
		davon Sicherung:	0,000	0,000	0,000



Bundesprogramm der Städtebauförderung 2011

Programmbereich: Stadtumbau Ost - Für lebenswerte Städte und attraktives Wohnen

Land: Mecklenburg-Vorpommern

Lfd. Nr.	Stadt/Gemeinde Kreis Einwohnerzahl Leerstandsquote Förderung in	Bezeichnung der Maßnahme Größe des Gebietes (ha) Anzahl der WE	Bundesfinanzhilfe Stadtumbau Ost		
			bis einschl. 2010 1000 Euro	Programmjahr 2011 1000 Euro	insgesamt 1000 Euro
Ruhende Maßnahmen					
105	Rostock, Hansestadt / Rostock, Kreisfreie Stadt 201.442 7.8 2002	Evershagen (2002-2010) 165 ha 9.179 WE im Gebiet	1.954,779	0,000	1.954,779
		davon Rückbau: betroffene WE: 0	235,612	0,000	235,612
		davon Aufwertung:	1.176,667	0,000	1.176,667
		davon Rückführung:	542,500	0,000	542,500
		davon Sicherung:	0,000	0,000	0,000
106	Rostock, Hansestadt / Rostock, Kreisfreie Stadt 201.442 7.8 2002	Dierkow (2002-2007) 230 ha 6.970 WE im Gebiet	1.429,758		1.429,758
		davon Rückbau: betroffene WE: 0	655,695	0,000	655,695
		davon Aufwertung:	436,563	0,000	436,563
		davon Rückführung:	337,500	0,000	337,500
		davon Sicherung:	0,000	0,000	0,000
107	Sagard / Rügen 2.590 12.3 2004	Sagard Nord (2004) 10 ha 742 WE im Gebiet	53,817		53,817
		davon Rückbau: betroffene WE: 0	53,817	0,000	53,817
		davon Aufwertung:	0,000	0,000	0,000
		davon Rückführung:	0,000	0,000	0,000
		davon Sicherung:	0,000	0,000	0,000
108	Samtens / Rügen 1.951 5.1 2003	Ringstraße (2003) 4,2 ha 360 WE im Gebiet	17,280		17,280
		davon Rückbau: betroffene WE: 0	17,280	0,000	17,280
		davon Aufwertung:	0,000	0,000	0,000
		davon Rückführung:	0,000	0,000	0,000
		davon Sicherung:	0,000	0,000	0,000



Bundesprogramm der Städtebauförderung 2011

Programmbereich: Stadtumbau Ost - Für lebenswerte Städte und attraktives Wohnen

Land: Mecklenburg-Vorpommern

Lfd. Nr.	Stadt/Gemeinde Kreis Einwohnerzahl Leerstandsquote Förderung in	Bezeichnung der Maßnahme Größe des Gebietes (ha) Anzahl der WE	Bundesfinanzhilfe Stadtumbau Ost		
			bis einschl. 2010 1000 Euro	Programmjahr 2011 1000 Euro	insgesamt 1000 Euro
Ruhende Maßnahmen					
109	Sanitz / Bad Doberan 5.806 4.4 2008	Niekrenzer Straße (2008) 1,3 ha 66 WE im Gebiet	17,915		17,915
		davon Rückbau: betroffene WE:	17,915 0	0,000	17,915
		davon Aufwertung: davon Rückführung davon Sicherung:	0,000 0,000 0,000	0,000 0,000 0,000	0,000 0,000 0,000
110	Sanitz / Bad Doberan 5.806 4.4 2002	Groß Lüsewitz (2002-2003) 1.056 ha 367 WE im Gebiet	66,146		66,146
		davon Rückbau: betroffene WE:	66,146 0	0,000	66,146
		davon Aufwertung: davon Rückführung davon Sicherung:	0,000 0,000 0,000	0,000 0,000 0,000	0,000 0,000 0,000
111	Sarow / Demmin 793 11 2006	Ortsteil Törpin (2006-2007) 731 ha 104 WE im Gebiet	22,800	0,000	22,800
		davon Rückbau: betroffene WE:	22,800 0	0,000	22,800
		davon Aufwertung: davon Rückführung davon Sicherung:	0,000 0,000 0,000	0,000 0,000 0,000	0,000 0,000 0,000
112	Sassnitz, Stadt / Rügen 10.474 4.4 2003	An der Hafentbahn (2003-2005) 60,6 ha 757 WE im Gebiet	194,485		194,485
		davon Rückbau: betroffene WE:	194,485 0	0,000	194,485
		davon Aufwertung: davon Rückführung davon Sicherung:	0,000 0,000 0,000	0,000 0,000 0,000	0,000 0,000 0,000



Bundesprogramm der Städtebauförderung 2011

Programmbereich: Stadtumbau Ost - Für lebenswerte Städte und attraktives Wohnen

Land: Mecklenburg-Vorpommern

Lfd. Nr.	Stadt/Gemeinde Kreis Einwohnerzahl Leerstandsquote Förderung in	Bezeichnung der Maßnahme Größe des Gebietes (ha) Anzahl der WE	Bundesfinanzhilfe Stadtumbau Ost		
			bis einschl. 2010	Programmjahr 2011	insgesamt
			1000 Euro	1000 Euro	1000 Euro
Ruhende Maßnahmen					
113	Sassnitz, Stadt / Rügen 10.474 4.4 2003	Fischerring/Mukraner Straße (2002, 2005) 28 ha 1.175 WE im Gebiet	216,003		216,003
		davon Rückbau: betroffene WE:	216,003 0	0,000	216,003
		davon Aufwertung: davon Rückführung davon Sicherung:	0,000 0,000 0,000	0,000 0,000 0,000	0,000 0,000 0,000
114	Sassnitz, Stadt / Rügen 10.474 4.4 2003	Rügener Ring (2003, 2005-2007) 24,5 ha 1.192 WE im Gebiet	86,119	0,000	86,119
		davon Rückbau: betroffene WE:	86,119 0	0,000	86,119
		davon Aufwertung: davon Rückführung davon Sicherung:	0,000 0,000 0,000	0,000 0,000 0,000	0,000 0,000 0,000
115	Schönhausen / Mecklenburg-Strelitz 272 22.4 2007	Ortsteil Matzdorf (2007) 21,5 ha 41 WE im Gebiet	19,128		19,128
		davon Rückbau: betroffene WE:	19,128 0	0,000	19,128
		davon Aufwertung: davon Rückführung davon Sicherung:	0,000 0,000 0,000	0,000 0,000 0,000	0,000 0,000 0,000
116	Schwerin, Landeshauptstadt / Schwerin, Kreisfreie Stadt 95.041 13.6 2005	Schwälkenberg (2005) 1 ha 58 WE im Gebiet	85,162		85,162
		davon Rückbau: betroffene WE:	85,162 0	0,000	85,162
		davon Aufwertung: davon Rückführung davon Sicherung:	0,000 0,000 0,000	0,000 0,000 0,000	0,000 0,000 0,000



Bundesprogramm der Städtebauförderung 2011

Programmbereich: Stadtumbau Ost - Für lebenswerte Städte und attraktives Wohnen

Land: Mecklenburg-Vorpommern

Lfd. Nr.	Stadt/Gemeinde Kreis Einwohnerzahl Leerstandsquote Förderung in	Bezeichnung der Maßnahme Größe des Gebietes (ha) Anzahl der WE	Bundesfinanzhilfe Stadtumbau Ost		
			bis einschl. 2010 1000 Euro	Programmjahr 2011 1000 Euro	insgesamt 1000 Euro
Ruhende Maßnahmen					
117	Schwerin, Landeshauptstadt / Schwerin, Kreisfreie Stadt 95.041 13.6 2002	Feldstadt (2002-2004) 32,45 ha 2.827 WE im Gebiet	360,000		360,000
		davon Rückbau: betroffene WE: 0	0,000	0,000	0,000
		davon Aufwertung:	360,000	0,000	360,000
		davon Rückführung:	0,000	0,000	0,000
		davon Sicherung:	0,000	0,000	0,000
118	Schwerin, Landeshauptstadt / Schwerin, Kreisfreie Stadt 95.041 13.6 2003	Lankow Süd (2003-2005) 28 ha 929 WE im Gebiet	835,501		835,501
		davon Rückbau: betroffene WE: 0	735,501	0,000	735,501
		davon Aufwertung:	100,000	0,000	100,000
		davon Rückführung:	0,000	0,000	0,000
		davon Sicherung:	0,000	0,000	0,000
119	Schwerin, Landeshauptstadt / Schwerin, Kreisfreie Stadt 95.041 13.6 2002	Neu Zippendorf (2002, 2008-2010) 70 ha 3.820 WE im Gebiet	2.987,692	0,000	2.987,692
		davon Rückbau: betroffene WE: 0	1.648,258	0,000	1.648,258
		davon Aufwertung:	1.339,434	0,000	1.339,434
		davon Rückführung:	0,000	0,000	0,000
		davon Sicherung:	0,000	0,000	0,000
120	Schwinkendorf / Müritz 548 13.8 2006	Lupendorf, Dorfstraße (2006) 2 ha 40 WE im Gebiet	23,562		23,562
		davon Rückbau: betroffene WE: 0	23,562	0,000	23,562
		davon Aufwertung:	0,000	0,000	0,000
		davon Rückführung:	0,000	0,000	0,000
		davon Sicherung:	0,000	0,000	0,000



Bundesprogramm der Städtebauförderung 2011

Programmbereich: Stadtumbau Ost - Für lebenswerte Städte und attraktives Wohnen

Land: Mecklenburg-Vorpommern

Lfd. Nr.	Stadt/Gemeinde Kreis Einwohnerzahl Leerstandsquote Förderung in	Bezeichnung der Maßnahme Größe des Gebietes (ha) Anzahl der WE	Bundesfinanzhilfe Stadtumbau Ost		
			bis einschl. 2010 1000 Euro	Programmjahr 2011 1000 Euro	insgesamt 1000 Euro
Ruhende Maßnahmen					
121	Siedenbollentin / Demmin 609 22.5 2008	Poststraße Siedenbollentin (2008) 0,36 ha 24 WE im Gebiet	31,500		31,500
		davon Rückbau: betroffene WE: 0	31,500	0,000	31,500
		davon Aufwertung:	0,000	0,000	0,000
		davon Rückführung:	0,000	0,000	0,000
		davon Sicherung:	0,000	0,000	0,000
122	Stavenhagen, Reuterstadt, Stadt / Demmin 5.951 9.9 2002	Neubaugelände Weststadt (2002-2007, 2009) 18,4 ha 1.299 WE im Gebiet	1.908,231		1.908,231
		davon Rückbau: betroffene WE: 0	713,231	0,000	713,231
		davon Aufwertung:	1.195,000	0,000	1.195,000
		davon Rückführung:	0,000	0,000	0,000
		davon Sicherung:	0,000	0,000	0,000
123	Sternberg, Stadt / Parchim 4.427 5.2 2006	Finkenkamp/K.-Marx-Str. (2006-2007) 13,2 ha 520 WE im Gebiet	20,129		20,129
		davon Rückbau: betroffene WE: 0	20,129	0,000	20,129
		davon Aufwertung:	0,000	0,000	0,000
		davon Rückführung:	0,000	0,000	0,000
		davon Sicherung:	0,000	0,000	0,000
124	Stralsund, Hansestadt / Stralsund, Kreisfreie Stadt 57.778 11.6 2002	Grünhufe (2002-2004, 2006-2008) 70 ha 2.875 WE im Gebiet	1.731,523		1.731,523
		davon Rückbau: betroffene WE: 0	1.166,523	0,000	1.166,523
		davon Aufwertung:	565,000	0,000	565,000
		davon Rückführung:	0,000	0,000	0,000
		davon Sicherung:	0,000	0,000	0,000



Bundesprogramm der Städtebauförderung 2011

Programmbereich: Stadtumbau Ost - Für lebenswerte Städte und attraktives Wohnen

Land: Mecklenburg-Vorpommern

Lfd. Nr.	Stadt/Gemeinde Kreis Einwohnerzahl Leerstandsquote Förderung in	Bezeichnung der Maßnahme Größe des Gebietes (ha) Anzahl der WE	Bundesfinanzhilfe Stadtumbau Ost		
			bis einschl. 2010	Programmjahr 2011	insgesamt
			1000 Euro	1000 Euro	1000 Euro
Ruhende Maßnahmen					
125	Stralsund, Hansestadt / Stralsund, Kreisfreie Stadt 57.778 11.6 2002	Knieper West (2002-2004, 2006-2009) 152 ha 7.960 WE im Gebiet	1.129,600		1.129,600
		davon Rückbau:	254,600	0,000	254,600
		betroffene WE:	0		
		davon Aufwertung:	560,000	0,000	560,000
		davon Rückführung:	315,000	0,000	315,000
		davon Sicherung:	0,000	0,000	0,000
126	Strasburg (Uckermark), Stadt / Uecker-Randow 5.517 9.8 2003	Westliches Stadtgebiet (2003, 2008) 4,84 ha 362 WE im Gebiet	135,890		135,890
		davon Rückbau:	135,890	0,000	135,890
		betroffene WE:	0		
		davon Aufwertung:	0,000	0,000	0,000
		davon Rückführung:	0,000	0,000	0,000
		davon Sicherung:	0,000	0,000	0,000
127	Strasburg (Uckermark), Stadt / Uecker-Randow 5.517 9.8 2005	Ortsteile (2005) 1,8 ha 59 WE im Gebiet	30,986		30,986
		davon Rückbau:	30,986	0,000	30,986
		betroffene WE:	0		
		davon Aufwertung:	0,000	0,000	0,000
		davon Rückführung:	0,000	0,000	0,000
		davon Sicherung:	0,000	0,000	0,000
128	Strasburg (Uckermark), Stadt / Uecker-Randow 5.517 9.8 2003	Bahnhofsvorstadt (2003, 2005) 6,87 ha 66 WE im Gebiet	112,738		112,738
		davon Rückbau:	112,738	0,000	112,738
		betroffene WE:	0		
		davon Aufwertung:	0,000	0,000	0,000
		davon Rückführung:	0,000	0,000	0,000
		davon Sicherung:	0,000	0,000	0,000



Bundesprogramm der Städtebauförderung 2011

Programmbereich: Stadtumbau Ost - Für lebenswerte Städte und attraktives Wohnen

Land: Mecklenburg-Vorpommern

Lfd. Nr.	Stadt/Gemeinde Kreis Einwohnerzahl Leerstandsquote Förderung in	Bezeichnung der Maßnahme Größe des Gebietes (ha) Anzahl der WE	Bundesfinanzhilfe Stadtumbau Ost		
			bis einschl. 2010 1000 Euro	Programmjahr 2011 1000 Euro	insgesamt 1000 Euro
Ruhende Maßnahmen					
129	Strasburg (Uckermark), Stadt / Uecker-Randow 5.517 9.8 2006	Östliches Stadtgebiet (2006, 2008) 14,7 ha 821 WE im Gebiet	85,571		85,571
		davon Rückbau: betroffene WE: 0	85,571	0,000	85,571
		davon Aufwertung:	0,000	0,000	0,000
		davon Rückführung:	0,000	0,000	0,000
		davon Sicherung:	0,000	0,000	0,000
130	Strasburg (Uckermark), Stadt / Uecker-Randow 5.517 9.8 2003	Nordwestliches Gründerzeitgebiet (2003, 2005) 11,41 ha 230 WE im Gebiet	19,348		19,348
		davon Rückbau: betroffene WE: 0	19,348	0,000	19,348
		davon Aufwertung:	0,000	0,000	0,000
		davon Rückführung:	0,000	0,000	0,000
		davon Sicherung:	0,000	0,000	0,000
131	Torgelow, Stadt / Uecker- Randow 9.413 8.9 2004	Stadtmitte (2004, 2006-2007) 110,6 ha 2.272 WE im Gebiet	523,411		523,411
		davon Rückbau: betroffene WE: 0	523,411	0,000	523,411
		davon Aufwertung:	0,000	0,000	0,000
		davon Rückführung:	0,000	0,000	0,000
		davon Sicherung:	0,000	0,000	0,000
132	Tribsees, Stadt / Nordvorpommern 2.698 11.6 2004	Ortsteil Reкетин (2004) 12 ha 76 WE im Gebiet	8,592		8,592
		davon Rückbau: betroffene WE: 0	8,592	0,000	8,592
		davon Aufwertung:	0,000	0,000	0,000
		davon Rückführung:	0,000	0,000	0,000
		davon Sicherung:	0,000	0,000	0,000



Bundesprogramm der Städtebauförderung 2011

Programmbereich: Stadtumbau Ost - Für lebenswerte Städte und attraktives Wohnen

Land: Mecklenburg-Vorpommern

Lfd. Nr.	Stadt/Gemeinde Kreis Einwohnerzahl Leerstandsquote Förderung in	Bezeichnung der Maßnahme Größe des Gebietes (ha) Anzahl der WE	Bundesfinanzhilfe Stadtumbau Ost		
			bis einschl. 2010 1000 Euro	Programmjahr 2011 1000 Euro	insgesamt 1000 Euro
Ruhende Maßnahmen					
133	Tribsees, Stadt / Nordvorpommern 2.698 11.6 2009	Sülzer Chaussee (2009) 5,6 ha 31 WE im Gebiet	6,693		6,693
		davon Rückbau: betroffene WE: 0	6,693	0,000	6,693
		davon Aufwertung:	0,000	0,000	0,000
		davon Rückführung:	0,000	0,000	0,000
		davon Sicherung:	0,000	0,000	0,000
134	Tribsees, Stadt / Nordvorpommern 2.698 11.6 2009	Ortsteil Landsdorf (2009) 25 ha 41 WE im Gebiet	8,907		8,907
		davon Rückbau: betroffene WE: 0	8,907	0,000	8,907
		davon Aufwertung:	0,000	0,000	0,000
		davon Rückführung:	0,000	0,000	0,000
		davon Sicherung:	0,000	0,000	0,000
135	Tribsees, Stadt / Nordvorpommern 2.698 11.6 2004	Am Binsenteich (2004, 2009) 4,5 ha 164 WE im Gebiet	36,442		36,442
		davon Rückbau: betroffene WE: 0	36,442	0,000	36,442
		davon Aufwertung:	0,000	0,000	0,000
		davon Rückführung:	0,000	0,000	0,000
		davon Sicherung:	0,000	0,000	0,000
136	Tutow / Demmin 1.229 30 2003	Wohngebiet Flugplatz (2003, 2005) 9 ha 440 WE im Gebiet	438,840		438,840
		davon Rückbau: betroffene WE: 0	438,840	0,000	438,840
		davon Aufwertung:	0,000	0,000	0,000
		davon Rückführung:	0,000	0,000	0,000
		davon Sicherung:	0,000	0,000	0,000



Bundesprogramm der Städtebauförderung 2011

Programmbereich: Stadtumbau Ost - Für lebenswerte Städte und attraktives Wohnen

Land: Mecklenburg-Vorpommern

Lfd. Nr.	Stadt/Gemeinde Kreis Einwohnerzahl Leerstandsquote Förderung in	Bezeichnung der Maßnahme Größe des Gebietes (ha) Anzahl der WE	Bundesfinanzhilfe Stadtumbau Ost		
			bis einschl. 2010	Programmjahr 2011	insgesamt
			1000 Euro	1000 Euro	1000 Euro
Ruhende Maßnahmen					
137	Ueckermünde, Stadt / Uecker-Randow 10.127 7.2 2003	West (2003) 24 ha 290 WE im Gebiet	41,994		41,994
		davon Rückbau: betroffene WE:	41,994 0	0,000	41,994
		davon Aufwertung: davon Rückführung davon Sicherung:	0,000 0,000 0,000	0,000 0,000 0,000	0,000 0,000 0,000
138	Ueckermünde, Stadt / Uecker-Randow 10.127 7.2 2003	Übriges Stadtgebiet (2003, 2005) 518 ha 3.090 WE im Gebiet	63,776		63,776
		davon Rückbau: betroffene WE:	63,776 0	0,000	63,776
		davon Aufwertung: davon Rückführung davon Sicherung:	0,000 0,000 0,000	0,000 0,000 0,000	0,000 0,000 0,000
139	Utecht / Nordwestmecklenburg 371 25 2008	Östlich der Wiesenstraße (2008) 0,86 ha 36 WE im Gebiet	33,432		33,432
		davon Rückbau: betroffene WE:	33,432 0	0,000	33,432
		davon Aufwertung: davon Rückführung davon Sicherung:	0,000 0,000 0,000	0,000 0,000 0,000	0,000 0,000 0,000
140	Waren (Müritz), Stadt / Müritz 21.164 5.8 2004	Waren-West IV (2004) 84,7 ha 70 WE im Gebiet	49,706		49,706
		davon Rückbau: betroffene WE:	49,706 0	0,000	49,706
		davon Aufwertung: davon Rückführung davon Sicherung:	0,000 0,000 0,000	0,000 0,000 0,000	0,000 0,000 0,000



Bundesprogramm der Städtebauförderung 2011

Programmbereich: Stadtumbau Ost - Für lebenswerte Städte und attraktives Wohnen

Land: Mecklenburg-Vorpommern

Lfd. Nr.	Stadt/Gemeinde Kreis Einwohnerzahl Leerstandsquote Förderung in	Bezeichnung der Maßnahme Größe des Gebietes (ha) Anzahl der WE	Bundesfinanzhilfe Stadtumbau Ost		
			bis einschl. 2010 1000 Euro	Programmjahr 2011 1000 Euro	insgesamt 1000 Euro
Ruhende Maßnahmen					
141	Waren (Müritz), Stadt / Müritz 21.164 5.8 2004	Waren-Süd (2004) 65,8 ha 422 WE im Gebiet	20,588		20,588
		davon Rückbau: betroffene WE:	20,588 0	0,000	20,588
		davon Aufwertung: davon Rückführung davon Sicherung:	0,000 0,000 0,000	0,000 0,000 0,000	0,000 0,000 0,000
142	Waren (Müritz), Stadt / Müritz 21.164 5.8 2002	Warenschhof II (2002-2003) 15,08 ha 187 WE im Gebiet	237,979		237,979
		davon Rückbau: betroffene WE:	237,979 0	0,000	237,979
		davon Aufwertung: davon Rückführung davon Sicherung:	0,000 0,000 0,000	0,000 0,000 0,000	0,000 0,000 0,000
143	Waren (Müritz), Stadt / Müritz 21.164 5.8 2003	Papenberg (2003) 55 ha 1.961 WE im Gebiet	58,716		58,716
		davon Rückbau: betroffene WE:	57,454 0	0,000	57,454
		davon Aufwertung: davon Rückführung davon Sicherung:	1,262 0,000 0,000	0,000 0,000 0,000	1,262 0,000 0,000
144	Waren (Müritz), Stadt / Müritz 21.164 5.8 2003	Waren - Ost I (2003) 59,65 ha 482 WE im Gebiet	2,286		2,286
		davon Rückbau: betroffene WE:	2,286 0	0,000	2,286
		davon Aufwertung: davon Rückführung davon Sicherung:	0,000 0,000 0,000	0,000 0,000 0,000	0,000 0,000 0,000



Bundesprogramm der Städtebauförderung 2011

Programmbereich: Stadtumbau Ost - Für lebenswerte Städte und attraktives Wohnen

Land: Mecklenburg-Vorpommern

Lfd. Nr.	Stadt/Gemeinde Kreis Einwohnerzahl Leerstandsquote Förderung in	Bezeichnung der Maßnahme Größe des Gebietes (ha) Anzahl der WE	Bundesfinanzhilfe Stadtumbau Ost		
			bis einschl. 2010 1000 Euro	Programmjahr 2011 1000 Euro	insgesamt 1000 Euro
Ruhende Maßnahmen					
145	Waren (Müritz), Stadt / Müritz 21.164 5.8 2002	Waren-West III (2002-2005) 73,17 ha 875 WE im Gebiet	798,836		798,836
		davon Rückbau: betroffene WE: 0	102,598	0,000	102,598
		davon Aufwertung:	696,238	0,000	696,238
		davon Rückführung	0,000	0,000	0,000
		davon Sicherung:	0,000	0,000	0,000
146	Warin, Stadt / Nordwestmecklenburg 3.525 11 2005	Warin mit Ortsteilen (2005) 1,4 ha 1.780 WE im Gebiet	35,972		35,972
		davon Rückbau: betroffene WE: 0	35,972	0,000	35,972
		davon Aufwertung:	0,000	0,000	0,000
		davon Rückführung	0,000	0,000	0,000
		davon Sicherung:	0,000	0,000	0,000
147	Wasdow / Güstrow 405 13.6 2010	Wasdow (2010) 2.620 ha 30 WE im Gebiet	30,990	0,000	30,990
		davon Rückbau: betroffene WE: 0	30,990	0,000	30,990
		davon Aufwertung:	0,000	0,000	0,000
		davon Rückführung	0,000	0,000	0,000
		davon Sicherung:	0,000	0,000	0,000
148	Weitendorf / Parchim 423 33.3 2005	Hauptstraße Jülchendorf (2005) 0,3 ha 12 WE im Gebiet	20,209		20,209
		davon Rückbau: betroffene WE: 0	20,209	0,000	20,209
		davon Aufwertung:	0,000	0,000	0,000
		davon Rückführung	0,000	0,000	0,000
		davon Sicherung:	0,000	0,000	0,000



Bundesprogramm der Städtebauförderung 2011

Programmbereich: Stadtumbau Ost - Für lebenswerte Städte und attraktives Wohnen

Land: Mecklenburg-Vorpommern

Lfd. Nr.	Stadt/Gemeinde Kreis Einwohnerzahl Leerstandsquote Förderung in	Bezeichnung der Maßnahme Größe des Gebietes (ha) Anzahl der WE	Bundesfinanzhilfe Stadtumbau Ost		
			bis einschl. 2010 1000 Euro	Programmjahr 2011 1000 Euro	insgesamt 1000 Euro
Ruhende Maßnahmen					
149	Weitendorf / Parchim 423 33.3 2005	Kaarzer Damm Weitendorf (2005) 2,8 ha 32 WE im Gebiet	60,054		60,054
		davon Rückbau: betroffene WE:	60,054 0	0,000	60,054
		davon Aufwertung: davon Rückführung davon Sicherung:	0,000 0,000 0,000	0,000 0,000 0,000	0,000 0,000 0,000
150	Wendisch Waren / Parchim 383 5.8 2010	Ziegeleiweg (2010) 0,61 ha 8 WE im Gebiet	11,275	0,000	11,275
		davon Rückbau: betroffene WE:	11,275 0	0,000	11,275
		davon Aufwertung: davon Rückführung davon Sicherung:	0,000 0,000 0,000	0,000 0,000 0,000	0,000 0,000 0,000
151	Wiek / Rügen 1.178 14 2007	Alte Molkerei Mittelstr./Molkereistr. (2007) 1,2 ha 5 WE im Gebiet	6,996		6,996
		davon Rückbau: betroffene WE:	6,996 0	0,000	6,996
		davon Aufwertung: davon Rückführung davon Sicherung:	0,000 0,000 0,000	0,000 0,000 0,000	0,000 0,000 0,000
152	Wiek / Rügen 1.178 14 2007	Friedensplatz (2007) 1,5 ha 6 WE im Gebiet	6,767		6,767
		davon Rückbau: betroffene WE:	6,767 0	0,000	6,767
		davon Aufwertung: davon Rückführung davon Sicherung:	0,000 0,000 0,000	0,000 0,000 0,000	0,000 0,000 0,000



Bundesprogramm der Städtebauförderung 2011

Programmbereich: Stadtumbau Ost - Für lebenswerte Städte und attraktives Wohnen

Land: Mecklenburg-Vorpommern

Lfd. Nr.	Stadt/Gemeinde Kreis Einwohnerzahl Leerstandsquote Förderung in	Bezeichnung der Maßnahme Größe des Gebietes (ha) Anzahl der WE	Bundesfinanzhilfe Stadtumbau Ost		
			bis einschl. 2010 1000 Euro	Programmjahr 2011 1000 Euro	insgesamt 1000 Euro
Ruhende Maßnahmen					
153	Wiek / Rügen 1.178 14 2007	Straße der DSF (2007) 7,4 ha 81 WE im Gebiet	28,462		28,462
		davon Rückbau: betroffene WE:	28,462	0,000	28,462
		davon Aufwertung:	0,000	0,000	0,000
		davon Rückführung:	0,000	0,000	0,000
		davon Sicherung:	0,000	0,000	0,000
154	Wilhelmsburg / Uecker-Randow 873 9.7 2006	OT Fleethof (2006) 720 ha 28 WE im Gebiet	34,821		34,821
		davon Rückbau: betroffene WE:	34,821	0,000	34,821
		davon Aufwertung:	0,000	0,000	0,000
		davon Rückführung:	0,000	0,000	0,000
		davon Sicherung:	0,000	0,000	0,000
155	Wismar, Hansestadt / Wismar, Kreisfreie Stadt 44.470 8.8 2002	Wendorf (2002-2005, 2007) 134 ha 6.650 WE im Gebiet	306,225		306,225
		davon Rückbau: betroffene WE:	306,225	0,000	306,225
		davon Aufwertung:	0,000	0,000	0,000
		davon Rückführung:	0,000	0,000	0,000
		davon Sicherung:	0,000	0,000	0,000
156	Wismar, Hansestadt / Wismar, Kreisfreie Stadt 44.470 8.8 2003	Wismar-Ost (2003-2005, 2007) 60 ha 2.765 WE im Gebiet	772,844	0,000	772,844
		davon Rückbau: betroffene WE:	772,844	0,000	772,844
		davon Aufwertung:	0,000	0,000	0,000
		davon Rückführung:	0,000	0,000	0,000
		davon Sicherung:	0,000	0,000	0,000



Bundesprogramm der Städtebauförderung 2011

Programmbereich: Stadtumbau Ost - Für lebenswerte Städte und attraktives Wohnen

Land: Mecklenburg-Vorpommern

Lfd. Nr.	Stadt/Gemeinde Kreis Einwohnerzahl Leerstandsquote Förderung in	Bezeichnung der Maßnahme Größe des Gebietes (ha) Anzahl der WE	Bundesfinanzhilfe Stadtumbau Ost		
			bis einschl. 2010	Programmjahr 2011	insgesamt
			1000 Euro	1000 Euro	1000 Euro
Ruhende Maßnahmen					
157	Wismar, Hansestadt / Wismar, Kreisfreie Stadt 44.470 8.8 2002	Friedenshof (2002-2010) 78,5 ha 4.715 WE im Gebiet	3.922,643	0,000	3.922,643
		davon Rückbau: betroffene WE: 0	2.624,559	0,000	2.624,559
		davon Aufwertung:	861,084	0,000	861,084
		davon Rückführung:	437,000	0,000	437,000
		davon Sicherung:	0,000	0,000	0,000
158	Wolde / Demmin 657 11.3 2008	Ortsteil Reinberg (2008) 0,1 ha 6 WE im Gebiet	8,132		8,132
		davon Rückbau: betroffene WE: 0	8,132	0,000	8,132
		davon Aufwertung:	0,000	0,000	0,000
		davon Rückführung:	0,000	0,000	0,000
		davon Sicherung:	0,000	0,000	0,000
159	Woldegk, Stadt / Mecklenburg-Strelitz 3.808 3.2 2002	Altstadt (2002, 2009-2010) 21 ha 1.900 WE im Gebiet	893,000	0,000	893,000
		davon Rückbau: betroffene WE: 0	0,000	0,000	0,000
		davon Aufwertung:	893,000	0,000	893,000
		davon Rückführung:	0,000	0,000	0,000
		davon Sicherung:	0,000	0,000	0,000
160	Woldegk, Stadt / Mecklenburg-Strelitz 3.808 3.2 2004	Stadt und Ortsteile (2004, 2006) 9.193 ha 2.001 WE im Gebiet	47,574		47,574
		davon Rückbau: betroffene WE: 0	47,574	0,000	47,574
		davon Aufwertung:	0,000	0,000	0,000
		davon Rückführung:	0,000	0,000	0,000
		davon Sicherung:	0,000	0,000	0,000



Bundesprogramm der Städtebauförderung 2011

Programmbereich: Stadtumbau Ost - Für lebenswerte Städte und attraktives Wohnen

Land: Mecklenburg-Vorpommern

Lfd. Nr.	Stadt/Gemeinde Kreis Einwohnerzahl Leerstandsquote Förderung in	Bezeichnung der Maßnahme Größe des Gebietes (ha) Anzahl der WE	Bundesfinanzhilfe Stadtumbau Ost		
			bis einschl. 2010 1000 Euro	Programmjahr 2011 1000 Euro	insgesamt 1000 Euro
Ruhende Maßnahmen					
161	Wolgast, Stadt / Ostvorpommern 11.970 12.5 2006	Süd (2006) 1,97 ha 1.773 WE im Gebiet	92,695		92,695
		davon Rückbau: betroffene WE:	92,695 0	0,000	92,695
		davon Aufwertung: davon Rückführung davon Sicherung:	0,000 0,000 0,000	0,000 0,000 0,000	0,000 0,000 0,000
162	Wolgast, Stadt / Ostvorpommern 11.970 12.5 2002	Nord (2002-2006, 2008-2010) 57 ha 3.019 WE im Gebiet	1.408,984	0,000	1.408,984
		davon Rückbau: betroffene WE:	585,484 0	0,000	585,484
		davon Aufwertung: davon Rückführung davon Sicherung:	823,500 0,000 0,000	0,000 0,000 0,000	823,500 0,000 0,000
Summe Mecklenburg- Vorpommern	Anzahl ruhende Maßnahmen:	162	52.377,857	0,000	52.377,857
	davon Rückbau:	0	31.135,102	0,000	31.135,102
	betroffene WE:	0			
	Rückführ. städt. Infrastruktur:	0	2.717,250	0,000	2.717,250
	davon Aufwertung:	0	18.525,505	0,000	18.525,505
	davon Sicherung:	0	0,000	0,000	0,000



Bundesprogramm der Städtebauförderung 2011

Programmbereich: Stadtumbau Ost - Für lebenswerte Städte und attraktives Wohnen

Land: Mecklenburg-Vorpommern

Lfd. Nr.	Stadt/Gemeinde Kreis Einwohnerzahl Leerstandsquote Förderung in	Bezeichnung der Maßnahme Größe des Gebietes (ha) Anzahl der WE	Bundesfinanzhilfe Stadtumbau Ost		
			bis einschl. 2010	Programmjahr 2011	insgesamt
			1000 Euro	1000 Euro	1000 Euro
Abgerechnete Maßnahmen					
1	Bandelin / Ostvorpommern 625 22.6 2005	Mühlenbergstraße (2005) 2,5 ha 120 WE im Gebiet	186,883		186,883
		davon Rückbau: betroffene WE:	186,883	0,000	186,883
		davon Aufwertung:	0	0,000	0,000
		davon Rückführung:	0,000	0,000	0,000
		davon Sicherung:	0,000	0,000	0,000
2	Blankenhagen / Bad Doberan 826 45.3 2005	Nordring 3-8 (2005) 0,32 ha 36 WE im Gebiet	68,694		68,694
		davon Rückbau: betroffene WE:	68,694	0,000	68,694
		davon Aufwertung:	0	0,000	0,000
		davon Rückführung:	0,000	0,000	0,000
		davon Sicherung:	0,000	0,000	0,000
3	Blumenholz / Mecklenburg- Strelitz 820 20.5 2004	Usadel (2004) 3.734 ha 235 WE im Gebiet	30,858		30,858
		davon Rückbau: betroffene WE:	30,858	0,000	30,858
		davon Aufwertung:	0	0,000	0,000
		davon Rückführung:	0,000	0,000	0,000
		davon Sicherung:	0,000	0,000	0,000
4	Broderstorf / Bad Doberan 3.085 2.4 2004	An der Schule (2004) 3 ha 4 WE im Gebiet	7,470		7,470
		davon Rückbau: betroffene WE:	7,470	0,000	7,470
		davon Aufwertung:	0	0,000	0,000
		davon Rückführung:	0,000	0,000	0,000
		davon Sicherung:	0,000	0,000	0,000



Bundesprogramm der Städtebauförderung 2011

Programmbereich: Stadtumbau Ost - Für lebenswerte Städte und attraktives Wohnen

Land: Mecklenburg-Vorpommern

Lfd. Nr.	Stadt/Gemeinde Kreis Einwohnerzahl Leerstandsquote Förderung in	Bezeichnung der Maßnahme Größe des Gebietes (ha) Anzahl der WE	Bundesfinanzhilfe Stadtumbau Ost		
			bis einschl. 2010 1000 Euro	Programmjahr 2011 1000 Euro	insgesamt 1000 Euro
Abgerechnete Maßnahmen					
5	Cammin / Bad Doberan 818 25.5 2003	Prangendorf (2003) 2,2 ha 139 WE im Gebiet	124,308		124,308
		davon Rückbau: betroffene WE:	124,308 0	0,000	124,308
		davon Aufwertung:	0,000	0,000	0,000
		davon Rückführung:	0,000	0,000	0,000
		davon Sicherung:	0,000	0,000	0,000
6	Dabel / Parchim 1.423 28.8 2004	Waldsiedlung Dabel (2004) 4,9 ha 230 WE im Gebiet	403,980		403,980
		davon Rückbau: betroffene WE:	403,980 0	0,000	403,980
		davon Aufwertung:	0,000	0,000	0,000
		davon Rückführung:	0,000	0,000	0,000
		davon Sicherung:	0,000	0,000	0,000
7	Diekhof / Güstrow 943 14 2002	Karl-Hawermann-Str. Neubauseite (2002) 4 ha 130 WE im Gebiet	27,945		27,945
		davon Rückbau: betroffene WE:	27,945 0	0,000	27,945
		davon Aufwertung:	0,000	0,000	0,000
		davon Rückführung:	0,000	0,000	0,000
		davon Sicherung:	0,000	0,000	0,000
8	Groß Dratow / Müritz 362 0 2005	Dorfstraße (2005) 9,65 ha 75 WE im Gebiet	12,783		12,783
		davon Rückbau: betroffene WE:	12,783 0	0,000	12,783
		davon Aufwertung:	0,000	0,000	0,000
		davon Rückführung:	0,000	0,000	0,000
		davon Sicherung:	0,000	0,000	0,000



Bundesprogramm der Städtebauförderung 2011

Programmbereich: Stadtumbau Ost - Für lebenswerte Städte und attraktives Wohnen

Land: Mecklenburg-Vorpommern

Lfd. Nr.	Stadt/Gemeinde Kreis Einwohnerzahl Leerstandsquote Förderung in	Bezeichnung der Maßnahme Größe des Gebietes (ha) Anzahl der WE	Bundesfinanzhilfe Stadtumbau Ost		
			bis einschl. 2010 1000 Euro	Programmjahr 2011 1000 Euro	insgesamt 1000 Euro
Abgerechnete Maßnahmen					
9	Groß Schwiesow / Güstrow 302 12.2 2003	Storchenweg 34 (2003) 0,4 ha 6 WE im Gebiet	11,550		11,550
		davon Rückbau: betroffene WE: 0	11,550	0,000	11,550
		davon Aufwertung:	0,000	0,000	0,000
		davon Rückführung:	0,000	0,000	0,000
		davon Sicherung:	0,000	0,000	0,000
10	Hanshagen / Nordwestmecklenburg 391 15.3 2005	Hanshagen westl. Teil mit OT Sievershagen (2005) 15 ha 154 WE im Gebiet	43,398		43,398
		davon Rückbau: betroffene WE: 0	43,398	0,000	43,398
		davon Aufwertung:	0,000	0,000	0,000
		davon Rückführung:	0,000	0,000	0,000
		davon Sicherung:	0,000	0,000	0,000
11	Hohen Wangelin / Müritz 654 19.4 2002	Innenbereich (2002) 6 ha 220 WE im Gebiet	63,780		63,780
		davon Rückbau: betroffene WE: 0	63,780	0,000	63,780
		davon Aufwertung:	0,000	0,000	0,000
		davon Rückführung:	0,000	0,000	0,000
		davon Sicherung:	0,000	0,000	0,000
12	Jakobsdorf / Nordvorpommern 517 5.5 2005	Jakobsdorf (2005) 1.767 ha 181 WE im Gebiet	4,380		4,380
		davon Rückbau: betroffene WE: 0	4,380	0,000	4,380
		davon Aufwertung:	0,000	0,000	0,000
		davon Rückführung:	0,000	0,000	0,000
		davon Sicherung:	0,000	0,000	0,000



Bundesprogramm der Städtebauförderung 2011

Programmbereich: Stadtumbau Ost - Für lebenswerte Städte und attraktives Wohnen

Land: Mecklenburg-Vorpommern

Lfd. Nr.	Stadt/Gemeinde Kreis Einwohnerzahl Leerstandsquote Förderung in	Bezeichnung der Maßnahme Größe des Gebietes (ha) Anzahl der WE	Bundesfinanzhilfe Stadtumbau Ost		
			bis einschl. 2010 1000 Euro	Programmjahr 2011 1000 Euro	insgesamt 1000 Euro
Abgerechnete Maßnahmen					
13	Ludwigslust, Stadt / Ludwigslust 12.336 9.4 2003	Bahnhofsviertel (2003) 0,2 ha 36 WE im Gebiet	62,761		62,761
		davon Rückbau: betroffene WE:	62,761 0	0,000	62,761
		davon Aufwertung: davon Rückführung davon Sicherung:	0,000 0,000 0,000	0,000 0,000 0,000	0,000 0,000 0,000
14	Niepars / Nordvorpommern 1.901 9.4 2005	Niepars (2005) 3.590 ha 534 WE im Gebiet	24,357		24,357
		davon Rückbau: betroffene WE:	24,357 0	0,000	24,357
		davon Aufwertung: davon Rückführung davon Sicherung:	0,000 0,000 0,000	0,000 0,000 0,000	0,000 0,000 0,000
15	Prohn / Nordvorpommern 1.988 19.4 2006	Prohn-Ringstraße (2006) 0,4 ha 180 WE im Gebiet	85,080		85,080
		davon Rückbau: betroffene WE:	85,080 0	0,000	85,080
		davon Aufwertung: davon Rückführung davon Sicherung:	0,000 0,000 0,000	0,000 0,000 0,000	0,000 0,000 0,000
16	Röbel/Müritz, Stadt / Müritz 5.222 5.6 2003	Ringstraße (2003) 0,4 ha 96 WE im Gebiet	29,472		29,472
		davon Rückbau: betroffene WE:	29,472 0	0,000	29,472
		davon Aufwertung: davon Rückführung davon Sicherung:	0,000 0,000 0,000	0,000 0,000 0,000	0,000 0,000 0,000



Bundesprogramm der Städtebauförderung 2011

Programmbereich: Stadtumbau Ost - Für lebenswerte Städte und attraktives Wohnen

Land: Mecklenburg-Vorpommern

Lfd. Nr.	Stadt/Gemeinde Kreis Einwohnerzahl Leerstandsquote Förderung in	Bezeichnung der Maßnahme Größe des Gebietes (ha) Anzahl der WE	Bundesfinanzhilfe Stadtumbau Ost		
			bis einschl. 2010 1000 Euro	Programmjahr 2011 1000 Euro	insgesamt 1000 Euro
Abgerechnete Maßnahmen					
17	Steinhagen / Nordvorpommern 2.635 3.1 2005	Steinhagen (2005) 3.360 ha 774 WE im Gebiet	7,623	0,000	7,623
		davon Rückbau: betroffene WE: 0	7,623	0,000	7,623
		davon Aufwertung:	0,000	0,000	0,000
		davon Rückführung:	0,000	0,000	0,000
		davon Sicherung:	0,000	0,000	0,000
18	Viereck / Uecker-Randow 1.352 26.3 2004	Ernst-Thälmann-Siedlung (2004) 8 ha 369 WE im Gebiet	259,884		259,884
		davon Rückbau: betroffene WE: 0	259,884	0,000	259,884
		davon Aufwertung:	0,000	0,000	0,000
		davon Rückführung:	0,000	0,000	0,000
		davon Sicherung:	0,000	0,000	0,000
19	Wittenburg, Stadt / Ludwigslust 4.876 8 2002	Friedensring (2002) 9,3 ha 542 WE im Gebiet	103,430		103,430
		davon Rückbau: betroffene WE: 0	103,430	0,000	103,430
		davon Aufwertung:	0,000	0,000	0,000
		davon Rückführung:	0,000	0,000	0,000
		davon Sicherung:	0,000	0,000	0,000
20	Wokuhl-Dabelow / Mecklenburg-Strelitz 571 5.5 2003	Dorfstraße (2003) 0,5 ha 46 WE im Gebiet	9,762		9,762
		davon Rückbau: betroffene WE: 0	9,762	0,000	9,762
		davon Aufwertung:	0,000	0,000	0,000
		davon Rückführung:	0,000	0,000	0,000
		davon Sicherung:	0,000	0,000	0,000
Summe Mecklenburg- Vorpommern		Anzahl abgerechnete	20	1.568,398	0,000
				1.568,398	



Bundesprogramm der Städtebauförderung 2011

Programmbereich: Stadtumbau Ost - Für lebenswerte Städte und attraktives Wohnen

Land: Mecklenburg-Vorpommern

Lfd. Nr.	Stadt/Gemeinde Kreis Einwohnerzahl Leerstandsquote Förderung in	Bezeichnung der Maßnahme Größe des Gebietes (ha) Anzahl der WE	Bundesfinanzhilfe Stadtumbau Ost			
			bis einschl. 2010 1000 Euro	Programmjahr 2011 1000 Euro	insgesamt 1000 Euro	
Abgerechnete Maßnahmen						
		davon Rückbau:	0	1.568,398	0,000	1.568,398
		betroffene WE:	0			
		Rückführ. städt. Infrastruktur:	0	0,000	0,000	0,000
		davon Aufwertung:	0	0,000	0,000	0,000
		davon Sicherung:	0	0,000	0,000	0,000

Bundesprogramm der Städtebauförderung 2011

Programmbereich: Stadtumbau Ost - Für lebenswerte Städte und attraktives Wohnen

Land: Mecklenburg-Vorpommern

		Bundesfinanzhilfe Stadtumbau Ost			
		einschl. 2010	Programmjahr 2011	insgesamt	
		1000 Euro	1000 Euro	1000 Euro	
- Zusammenstellung -					
Summe laufende Maßnahmen	Anzahl:	37	76.753,996	9.926,000	86.679,996
davon Rückbau:		12	10.854,276	452,907	11.307,183
betroffene WE:		254			
Rückführ. städt. Infrastruktur:		2	1.216,250	215,000	1.431,250
davon Aufwertung:		25	64.683,470	9.258,093	73.941,563
davon Sicherung:		0	0,000	0,000	0,000
Summe ruhende Maßnahmen	Anzahl:	162	52.377,857	0,000	52.377,857
davon Rückbau:		0	31.135,102	0,000	31.135,102
betroffene WE:		0			
Rückführ. städt. Infrastruktur:		0	2.717,250	0,000	2.717,250
davon Aufwertung:		0	18.525,505	0,000	18.525,505
davon Sicherung:		0	0,000	0,000	0,000
Summe abgerechnete Maßnahmen	Anzahl:	20	1.568,398	0,000	1.568,398
davon Rückbau:		0	1.568,398	0,000	1.568,398
betroffene WE:		0			
Rückführ. städt. Infrastruktur:		0	0,000	0,000	0,000
davon Aufwertung:		0	0,000	0,000	0,000
davon Sicherung:		0	0,000	0,000	0,000
Summe insgesamt Mecklenburg-Vorpommern	Anzahl:	219	130.700,251	9.926,000	140.626,251
davon Rückbau:		12	43.557,776	452,907	44.010,683
betroffene WE:		254			
Rückführ. städt. Infrastruktur:		2	3.933,500	215,000	4.148,500
davon Aufwertung:		25	83.208,975	9.258,093	92.467,068
davon Sicherung:		0	0,000	0,000	0,000

Sachsen



Bundesprogramm der Städtebauförderung 2011

Programmbereich: Stadtumbau Ost - Für lebenswerte Städte und attraktives Wohnen

Land: Sachsen

Lfd. Nr.	Stadt/Gemeinde Kreis Einwohnerzahl Leerstandsquote Förderung in	Bezeichnung der Maßnahme Größe des Gebietes (ha) Anzahl der WE	Bundesfinanzhilfe Stadtumbau Ost		
			bis einschl. 2010	Programmjahr 2011	insgesamt
			1000 Euro	1000 Euro	1000 Euro
Laufende Maßnahmen					
1	Annaberg-Buchholz, Stadt / Erzgebirgskreis 22.079 14.87 2002	Annaberg-Buchholz (2002, 2004) 533,09 ha 10.990 WE im Gebiet	2.851,108	229,455	3.080,563
		davon Rückbau: betroffene WE: 0	849,037	0,000	849,037
		davon Aufwertung:	1.741,321	131,955	1.873,276
		davon Rückführung	91,250	0,000	91,250
		davon Sicherung:	169,500	97,500	267,000
2	Aue, Stadt / Erzgebirgskreis 17.533 16.71 2011	Südwestliche Innenstadt (2011) 6,72 ha 0 WE im Gebiet	0,000	382,035	382,035
		davon Rückbau: betroffene WE: 0	0,000	0,000	0,000
		davon Aufwertung:	0,000	382,035	382,035
		davon Rückführung	0,000	0,000	0,000
		davon Sicherung:	0,000	0,000	0,000
3	Auerbach/Vogtl., Stadt / Vogtlandkreis 20.220 13.19 2002	Stadtumbaugebiet/Auerb./Vogtl. (2002) 569,5 ha 8.065 WE im Gebiet	2.772,265	400,000	3.172,265
		davon Rückbau: betroffene WE: 0	920,380	0,000	920,380
		davon Aufwertung:	1.787,885	400,000	2.187,885
		davon Rückführung	64,000	0,000	64,000
		davon Sicherung:	0,000	0,000	0,000
4	Bad Schlema / Erzgebirgskreis 5.195 3.48 2003	Stadtumbaugebiet Schlema (2003-2009, 2011) 238 ha 1.574 WE im Gebiet	1.597,918	117,900	1.715,818
		davon Rückbau: betroffene WE: 0	766,315	0,000	766,315
		davon Aufwertung:	452,262	117,900	570,162
		davon Rückführung	251,416	0,000	251,416
		davon Sicherung:	127,925	0,000	127,925



Bundesprogramm der Städtebauförderung 2011

Programmbereich: Stadtumbau Ost - Für lebenswerte Städte und attraktives Wohnen

Land: Sachsen

Lfd. Nr.	Stadt/Gemeinde Kreis Einwohnerzahl Leerstandsquote Förderung in	Bezeichnung der Maßnahme Größe des Gebietes (ha) Anzahl der WE	Bundesfinanzhilfe Stadtumbau Ost		
			bis einschl. 2010	Programmjahr 2011	insgesamt
			1000 Euro	1000 Euro	1000 Euro
Laufende Maßnahmen					
5	Bautzen, Stadt / Bautzen 40.740 7.8 2002	Spreetal (2002, 2005) 166 ha 598 WE im Gebiet	208,725	250,000	458,725
		davon Rückbau: betroffene WE: 0	0,000	0,000	0,000
		davon Aufwertung:	208,725	250,000	458,725
		davon Rückführung	0,000	0,000	0,000
		davon Sicherung:	0,000	0,000	0,000
6	Burgstädt, Stadt / Mittelsachsen 11.634 18.2 2002	Teilgebiet 2 (2002, 2006-2009, 2011) 80,4 ha 1.270 WE im Gebiet	328,613	108,280	436,893
		davon Rückbau: betroffene WE: 0	74,225	0,000	74,225
		davon Aufwertung:	254,388	108,280	362,668
		davon Rückführung	0,000	0,000	0,000
		davon Sicherung:	0,000	0,000	0,000
7	Chemnitz, Stadt / Chemnitz, Kreisfreie Stadt 243.089 19.8 2010	Sonnenberg (2010) 161 ha 0 WE im Gebiet	596,000	2.249,610	2.845,610
		davon Rückbau: betroffene WE: 0	0,000	0,000	0,000
		davon Aufwertung:	596,000	2.249,610	2.845,610
		davon Rückführung	0,000	0,000	0,000
		davon Sicherung:	0,000	0,000	0,000
8	Chemnitz, Stadt / Chemnitz, Kreisfreie Stadt 243.089 19.8 2004	Umfeld Industriemuseum (2004, 2008) 16,2 ha 0 WE im Gebiet	818,316	100,830	919,146
		davon Rückbau: betroffene WE: 0	0,000	0,000	0,000
		davon Aufwertung:	818,316	100,830	919,146
		davon Rückführung	0,000	0,000	0,000
		davon Sicherung:	0,000	0,000	0,000



Bundesprogramm der Städtebauförderung 2011

Programmbereich: Stadtumbau Ost - Für lebenswerte Städte und attraktives Wohnen

Land: Sachsen

Lfd. Nr.	Stadt/Gemeinde Kreis Einwohnerzahl Leerstandsquote Förderung in	Bezeichnung der Maßnahme Größe des Gebietes (ha) Anzahl der WE	Bundesfinanzhilfe Stadtumbau Ost		
			bis einschl. 2010 1000 Euro	Programmjahr 2011 1000 Euro	insgesamt 1000 Euro
Laufende Maßnahmen					
9	Chemnitz, Stadt / Chemnitz, Kreisfreie Stadt 243.089 19,8 2002	Stadtumbaugebiet Chemnitz (2002) 1.789 ha 96.770 WE im Gebiet	35.181,666	506,500	35.688,166
		davon Rückbau: betroffene WE: 0	28.236,762	0,000	28.236,762
		davon Aufwertung:	0,000	0,000	0,000
		davon Rückführung	6.040,404	0,000	6.040,404
		davon Sicherung:	904,500	506,500	1.411,000
10	Colditz, Stadt / Leipzig 4.870 14,01 2011	Nördliches Stadtzentrum (2011) 20,5 ha 0 WE im Gebiet	0,000	120,000	120,000
		davon Rückbau: betroffene WE: 0	0,000	0,000	0,000
		davon Aufwertung:	0,000	120,000	120,000
		davon Rückführung	0,000	0,000	0,000
		davon Sicherung:	0,000	0,000	0,000
11	Coswig, Stadt / Meißen 21.600 4,42 2005	Dresdener Straße (2005, 2008) 35,7 ha 3.220 WE im Gebiet	2.242,217	230,725	2.472,942
		davon Rückbau: betroffene WE: 0	957,105	0,000	957,105
		davon Aufwertung:	1.233,237	230,725	1.463,962
		davon Rückführung	51,875	0,000	51,875
		davon Sicherung:	0,000	0,000	0,000
12	Crimmitschau, Stadt / Zwickau 21.164 13,94 2003	Nordstadt (2003, 2005) 142,7 ha 1.259 WE im Gebiet	1.078,251	115,000	1.193,251
		davon Rückbau: betroffene WE: 0	198,480	0,000	198,480
		davon Aufwertung:	685,121	115,000	800,121
		davon Rückführung	0,000	0,000	0,000
		davon Sicherung:	194,650	0,000	194,650



Bundesprogramm der Städtebauförderung 2011

Programmbereich: Stadtumbau Ost - Für lebenswerte Städte und attraktives Wohnen

Land: Sachsen

Lfd. Nr.	Stadt/Gemeinde Kreis Einwohnerzahl Leerstandsquote Förderung in	Bezeichnung der Maßnahme Größe des Gebietes (ha) Anzahl der WE	Bundesfinanzhilfe Stadtumbau Ost		
			bis einschl. 2010 1000 Euro	Programmjahr 2011 1000 Euro	insgesamt 1000 Euro
Laufende Maßnahmen					
13	Delitzsch, Stadt / Nordsachsen 26.532 14.16 2002	Delitzsch Nord/West (2002) 173 ha 3.436 WE im Gebiet	2.854,259	128,245	2.982,504
		davon Rückbau: betroffene WE: 0	1.589,945	0,000	1.589,945
		davon Aufwertung:	1.168,413	128,245	1.296,658
		davon Rückführung:	95,901	0,000	95,901
		davon Sicherung:	0,000	0,000	0,000
14	Delitzsch, Stadt / Nordsachsen 26.532 14.16 2002	Delitzsch Süd/Ost (2002-2005, 2009) 28,9 ha 1.188 WE im Gebiet	835,560	75,080	910,640
		davon Rückbau: betroffene WE: 0	334,020	0,000	334,020
		davon Aufwertung:	501,540	75,080	576,620
		davon Rückführung:	0,000	0,000	0,000
		davon Sicherung:	0,000	0,000	0,000
15	Döbeln, Stadt / Mittelsachsen 20.337 6.54 2002	Stadtumbaugebiet Döbeln (2002) 327 ha 4.998 WE im Gebiet	3.912,711	113,610	4.026,321
		davon Rückbau: betroffene WE: 0	2.033,530	0,000	2.033,530
		davon Aufwertung:	1.412,503	113,610	1.526,113
		davon Rückführung:	466,678	0,000	466,678
		davon Sicherung:	0,000	0,000	0,000
16	Dresden, Stadt / Dresden, Kreisfreie Stadt 517.052 10.94 2011	Fernwärmetrasse Dresden-Nord (2011) 282,44 ha 0 WE im Gebiet	0,000	250,000	250,000
		davon Rückbau: betroffene WE: 0	0,000	0,000	0,000
		davon Aufwertung:	0,000	0,000	0,000
		davon Rückführung:	0,000	250,000	250,000
		davon Sicherung:	0,000	0,000	0,000



Bundesprogramm der Städtebauförderung 2011

Programmbereich: Stadtumbau Ost - Für lebenswerte Städte und attraktives Wohnen

Land: Sachsen

Lfd. Nr.	Stadt/Gemeinde Kreis Einwohnerzahl Leerstandsquote Förderung in	Bezeichnung der Maßnahme Größe des Gebietes (ha) Anzahl der WE	Bundesfinanzhilfe Stadtumbau Ost		
			bis einschl. 2010 1000 Euro	Programmjahr 2011 1000 Euro	insgesamt 1000 Euro
Laufende Maßnahmen					
17	Dresden, Stadt / Dresden, Kreisfreie Stadt 517.052 10.94 2004	Aufwertungsgebiet Mitte (2004-2005, 2008, 2011) 979,1 ha 30.298 WE im Gebiet	1.343,519	136,390	1.479,909
		davon Rückbau: betroffene WE: 0	0,000	0,000	0,000
		davon Aufwertung:	1.236,019	136,390	1.372,409
		davon Rückführung	0,000	0,000	0,000
		davon Sicherung:	107,500	0,000	107,500
18	Eibenstock, Stadt / Erzgebirgskreis 6.195 14.78 2004	Stadtumbaugebiet (2004-2005, 2007) 30 ha 3.517 WE im Gebiet	1.379,580	260,000	1.639,580
		davon Rückbau: betroffene WE: 0	339,620	0,000	339,620
		davon Aufwertung:	1.039,960	260,000	1.299,960
		davon Rückführung	0,000	0,000	0,000
		davon Sicherung:	0,000	0,000	0,000
19	Flöha, Stadt / Mittelsachsen 9.974 11.52 2002	Stadtumbaugebiet Flöha (2002-2003, 2005-2007, 2009) 185 ha 4.063 WE im Gebiet	4.569,798	200,450	4.770,248
		davon Rückbau: betroffene WE: 0	596,583	0,000	596,583
		davon Aufwertung:	3.816,000	200,450	4.016,450
		davon Rückführung	42,850	0,000	42,850
		davon Sicherung:	114,365	0,000	114,365
20	Frankenberg/Sa., Stadt / Mittelsachsen 15.878 14.28 2002	Teilgebiet 2 (2002-2003, 2006) 190 ha 3.570 WE im Gebiet	2.994,966	152,195	3.147,161
		davon Rückbau: betroffene WE: 0	418,485	0,000	418,485
		davon Aufwertung:	2.576,481	152,195	2.728,676
		davon Rückführung	0,000	0,000	0,000
		davon Sicherung:	0,000	0,000	0,000



Bundesprogramm der Städtebauförderung 2011

Programmbereich: Stadtumbau Ost - Für lebenswerte Städte und attraktives Wohnen

Land: Sachsen

Lfd. Nr.	Stadt/Gemeinde Kreis Einwohnerzahl Leerstandsquote Förderung in	Bezeichnung der Maßnahme Größe des Gebietes (ha) Anzahl der WE	Bundesfinanzhilfe Stadtumbau Ost		
			bis einschl. 2010	Programmjahr 2011	insgesamt
			1000 Euro	1000 Euro	1000 Euro
Laufende Maßnahmen					
21	Freiberg, Stadt / Mittelsachsen 41.701 14.28 2007	G3, Neue Mitte Wasserberg TG Mühlenweg (2007) 13,7 ha 250 WE im Gebiet	820,475	360,165	1.180,640
		davon Rückbau: betroffene WE: 0	251,325	0,000	251,325
		davon Aufwertung:	565,650	360,165	925,815
		davon Rückführung:	3,500	0,000	3,500
		davon Sicherung:	0,000	0,000	0,000
22	Freiberg, Stadt / Mittelsachsen 41.701 14.28 2009	G 3 Wissenschaftskorridor (2009) 20,5 ha 0 WE im Gebiet	424,963	709,820	1.134,783
		davon Rückbau: betroffene WE: 0	0,000	0,000	0,000
		davon Aufwertung:	424,963	709,820	1.134,783
		davon Rückführung:	0,000	0,000	0,000
		davon Sicherung:	0,000	0,000	0,000
23	Freital, Stadt / Sächsische Schweiz-Osterzgebirge 39.200 10.39 2004	Döhlen (2004-2005, 2007) 47,9 ha 450 WE im Gebiet	2.657,375	316,500	2.973,875
		davon Rückbau: betroffene WE: 0	365,710	0,000	365,710
		davon Aufwertung:	1.516,665	0,000	1.516,665
		davon Rückführung:	0,000	0,000	0,000
		davon Sicherung:	775,000	316,500	1.091,500
24	Freital, Stadt / Sächsische Schweiz-Osterzgebirge 39.200 10.39 2003	Zauckerode (2003-2004, 2008) 70 ha 2.387 WE im Gebiet	1.328,621	522,760	1.851,381
		davon Rückbau: betroffene WE: 0	478,000	0,000	478,000
		davon Aufwertung:	850,621	522,760	1.373,381
		davon Rückführung:	0,000	0,000	0,000
		davon Sicherung:	0,000	0,000	0,000



Bundesprogramm der Städtebauförderung 2011

Programmbereich: Stadtumbau Ost - Für lebenswerte Städte und attraktives Wohnen

Land: Sachsen

Lfd. Nr.	Stadt/Gemeinde Kreis Einwohnerzahl Leerstandsquote Förderung in	Bezeichnung der Maßnahme Größe des Gebietes (ha) Anzahl der WE	Bundesfinanzhilfe Stadtumbau Ost		
			bis einschl. 2010 1000 Euro	Programmjahr 2011 1000 Euro	insgesamt 1000 Euro
Laufende Maßnahmen					
25	Geithain, Stadt / Leipzig 5.876 9.38 2003	Geithain-West/Altneubaugebiet (2003, 2005) 19,8 ha 570 WE im Gebiet	798,034	90,550	888,584
		davon Rückbau: betroffene WE: 0	440,410	0,000	440,410
		davon Aufwertung:	357,624	90,550	448,174
		davon Rückführung:	0,000	0,000	0,000
		davon Sicherung:	0,000	0,000	0,000
26	Görlitz, Stadt / Görlitz 55.957 24.3 2005	Innenstadt/Seko-Förderung (2005) 389,6 ha 19.114 WE im Gebiet	3.148,078	1.811,335	4.959,413
		davon Rückbau: betroffene WE: 0	0,000	0,000	0,000
		davon Aufwertung:	1.769,078	1.481,335	3.250,413
		davon Rückführung:	0,000	0,000	0,000
		davon Sicherung:	1.379,000	330,000	1.709,000
27	Grimma, Stadt / Leipzig 18.905 14.19 2002	Stadtumbaugebiet Grimma (2002-2009, 2011) 234 ha 6.519 WE im Gebiet	2.837,602	23,000	2.860,602
		davon Rückbau: betroffene WE: 0	805,515	0,000	805,515
		davon Aufwertung:	1.982,087	23,000	2.005,087
		davon Rückführung:	0,000	0,000	0,000
		davon Sicherung:	50,000	0,000	50,000
28	Großenhain, Stadt / Meißen 16.870 11.95 2003	Wohngebiet Preuskerstraße (2003-2006, 2011) 12,4 ha 770 WE im Gebiet	692,852	152,025	844,877
		davon Rückbau: betroffene WE: 0	0,000	0,000	0,000
		davon Aufwertung:	692,852	152,025	844,877
		davon Rückführung:	0,000	0,000	0,000
		davon Sicherung:	0,000	0,000	0,000



Bundesprogramm der Städtebauförderung 2011

Programmbereich: Stadtumbau Ost - Für lebenswerte Städte und attraktives Wohnen

Land: Sachsen

Lfd. Nr.	Stadt/Gemeinde Kreis Einwohnerzahl Leerstandsquote Förderung in	Bezeichnung der Maßnahme Größe des Gebietes (ha) Anzahl der WE	Bundesfinanzhilfe Stadtumbau Ost		
			bis einschl. 2010 1000 Euro	Programmjahr 2011 1000 Euro	insgesamt 1000 Euro
Laufende Maßnahmen					
29	Hohenstein-Ernstthal, Stadt / Zwickau 15.930 10 2008	Aufwertungsgebiet (2008) 70 ha 1.258 WE im Gebiet	949,640	349,165	1.298,805
		davon Rückbau: betroffene WE: 0	0,000	0,000	0,000
		davon Aufwertung:	949,640	349,165	1.298,805
		davon Rückführung	0,000	0,000	0,000
		davon Sicherung:	0,000	0,000	0,000
30	Hoyerswerda, Stadt / Bautzen 38.218 8.25 2002	Neustadt (2002) 398,1 ha 15.775 WE im Gebiet	17.990,394	213,205	18.203,599
		davon Rückbau: betroffene WE: 0	13.935,581	0,000	13.935,581
		davon Aufwertung:	3.296,574	213,205	3.509,779
		davon Rückführung	758,239	0,000	758,239
		davon Sicherung:	0,000	0,000	0,000
31	Kamenz, Stadt / Bautzen 17.171 9.96 2011	Am Stift (2011) 7,8 ha 0 WE im Gebiet	0,000	50,000	50,000
		davon Rückbau: betroffene WE: 0	0,000	0,000	0,000
		davon Aufwertung:	0,000	50,000	50,000
		davon Rückführung	0,000	0,000	0,000
		davon Sicherung:	0,000	0,000	0,000
32	Kamenz, Stadt / Bautzen 17.171 9.96 2002	Kamenz-Ost (2002) 39,3 ha 1.882 WE im Gebiet	1.511,915	77,665	1.589,580
		davon Rückbau: betroffene WE: 0	1.070,340	0,000	1.070,340
		davon Aufwertung:	389,575	77,665	467,240
		davon Rückführung	52,000	0,000	52,000
		davon Sicherung:	0,000	0,000	0,000



Bundesprogramm der Städtebauförderung 2011

Programmbereich: Stadtumbau Ost - Für lebenswerte Städte und attraktives Wohnen

Land: Sachsen

Lfd. Nr.	Stadt/Gemeinde Kreis Einwohnerzahl Leerstandsquote Förderung in	Bezeichnung der Maßnahme Größe des Gebietes (ha) Anzahl der WE	Bundesfinanzhilfe Stadtumbau Ost		
			bis einschl. 2010 1000 Euro	Programmjahr 2011 1000 Euro	insgesamt 1000 Euro
Laufende Maßnahmen					
33	Königswartha / Bautzen 3.822 10.7 2002	Gebiet I - Neubaugebiet (2002) 23,32 ha 790 WE im Gebiet	487,414	230,000	717,414
		davon Rückbau: betroffene WE: 0	396,850	0,000	396,850
		davon Aufwertung:	90,564	230,000	320,564
		davon Rückführung:	0,000	0,000	0,000
		davon Sicherung:	0,000	0,000	0,000
34	Leipzig, Stadt / Leipzig, Kreisfreie Stadt 518.862 14.29 2002	Programmgebiet Nord (2002-2004, 2006-2007, 2009) 1.171,5 ha 58.500 WE im Gebiet	1.773,673	797,975	2.571,648
		davon Rückbau: betroffene WE: 0	0,000	0,000	0,000
		davon Aufwertung:	1.657,523	797,975	2.455,498
		davon Rückführung:	0,000	0,000	0,000
		davon Sicherung:	116,150	0,000	116,150
35	Leipzig, Stadt / Leipzig, Kreisfreie Stadt 518.862 14.29 2002	Programmgebiet West (2002-2004, 2006) 1.348 ha 109.000 WE im Gebiet	6.192,898	1.835,610	8.028,508
		davon Rückbau: betroffene WE: 0	0,000	0,000	0,000
		davon Aufwertung:	6.066,048	1.635,610	7.701,658
		davon Rückführung:	0,000	0,000	0,000
		davon Sicherung:	126,850	200,000	326,850
36	Leipzig, Stadt / Leipzig, Kreisfreie Stadt 518.862 14.29 2002	Programmgebiet Südost (2002-2004, 2006) 1.950,3 ha 109.000 WE im Gebiet	14.550,703	637,630	15.188,333
		davon Rückbau: betroffene WE: 0	0,000	0,000	0,000
		davon Aufwertung:	13.955,353	637,630	14.592,983
		davon Rückführung:	0,000	0,000	0,000
		davon Sicherung:	595,350	0,000	595,350



Bundesprogramm der Städtebauförderung 2011

Programmbereich: Stadtumbau Ost - Für lebenswerte Städte und attraktives Wohnen

Land: Sachsen

Lfd. Nr.	Stadt/Gemeinde Kreis Einwohnerzahl Leerstandsquote Förderung in	Bezeichnung der Maßnahme Größe des Gebietes (ha) Anzahl der WE	Bundesfinanzhilfe Stadtumbau Ost		
			bis einschl. 2010 1000 Euro	Programmjahr 2011 1000 Euro	insgesamt 1000 Euro
Laufende Maßnahmen					
37	Lößnitz, Stadt / Erzgebirgskreis 9.619 10.97 2002	Neubaugebiet (2002, 2005, 2011) 34 ha 2.390 WE im Gebiet	1.433,290	292,360	1.725,650
		davon Rückbau: betroffene WE: 0	769,200	0,000	769,200
		davon Aufwertung:	480,186	292,360	772,546
		davon Rückführung:	183,904	0,000	183,904
		davon Sicherung:	0,000	0,000	0,000
38	Marienberg, Stadt / Erzgebirgskreis 13.367 7.01 2011	Westliche Altstadt (2011) 9,8 ha 0 WE im Gebiet	0,000	225,000	225,000
		davon Rückbau: betroffene WE: 0	0,000	0,000	0,000
		davon Aufwertung:	0,000	125,000	125,000
		davon Rückführung:	0,000	0,000	0,000
		davon Sicherung:	0,000	100,000	100,000
39	Meißen, Stadt / Meißen 27.693 18.28 2002	Meißen links der Elbe (2002) 737,2 ha 3.533 WE im Gebiet	940,330	134,345	1.074,675
		davon Rückbau: betroffene WE: 0	282,829	0,000	282,829
		davon Aufwertung:	471,347	134,345	605,692
		davon Rückführung:	0,000	0,000	0,000
		davon Sicherung:	186,154	0,000	186,154
40	Mittweida, Stadt / Mittelsachsen 15.726 13.19 2002	Schützenplatz bis Oststraße (2002-2003, 2006-2007, 2009) 7,4 ha 318 WE im Gebiet	351,208	187,180	538,388
		davon Rückbau: betroffene WE: 0	151,740	0,000	151,740
		davon Aufwertung:	199,468	187,180	386,648
		davon Rückführung:	0,000	0,000	0,000
		davon Sicherung:	0,000	0,000	0,000



Bundesprogramm der Städtebauförderung 2011

Programmbereich: Stadtumbau Ost - Für lebenswerte Städte und attraktives Wohnen

Land: Sachsen

Lfd. Nr.	Stadt/Gemeinde Kreis Einwohnerzahl Leerstandsquote Förderung in	Bezeichnung der Maßnahme Größe des Gebietes (ha) Anzahl der WE	Bundesfinanzhilfe Stadtumbau Ost		
			bis einschl. 2010 1000 Euro	Programmjahr 2011 1000 Euro	insgesamt 1000 Euro
Laufende Maßnahmen					
41	Mittweida, Stadt / Mittelsachsen 15.726 13.19 2011	Innere Bahnhofstraße (2011) 35,9 ha 0 WE im Gebiet	0,000	490,000	490,000
		davon Rückbau: betroffene WE: 0	0,000	0,000	0,000
		davon Aufwertung:	0,000	490,000	490,000
		davon Rückführung	0,000	0,000	0,000
		davon Sicherung:	0,000	0,000	0,000
42	Mülsen / Zwickau 12.115 5.47 2011	Ortsmitte (2011) 0 ha 0 WE im Gebiet	0,000	753,000	753,000
		davon Rückbau: betroffene WE: 0	0,000	0,000	0,000
		davon Aufwertung:	0,000	753,000	753,000
		davon Rückführung	0,000	0,000	0,000
		davon Sicherung:	0,000	0,000	0,000
43	Neustadt i. Sa., Stadt / Sächsische Schweiz- Osterzgebirge 13.954 8.27 2011	Nördliche Innenstadt (2011) 6,6 ha 0 WE im Gebiet	0,000	200,000	200,000
		davon Rückbau: betroffene WE: 0	0,000	0,000	0,000
		davon Aufwertung:	0,000	200,000	200,000
		davon Rückführung	0,000	0,000	0,000
		davon Sicherung:	0,000	0,000	0,000
44	Oelsnitz/Erzgeb., Stadt / Erzgebirgskreis 12.083 9.23 2011	Oelsnitz-Mitte (2011) 93,93 ha 0 WE im Gebiet	0,000	500,000	500,000
		davon Rückbau: betroffene WE: 0	0,000	0,000	0,000
		davon Aufwertung:	0,000	500,000	500,000
		davon Rückführung	0,000	0,000	0,000
		davon Sicherung:	0,000	0,000	0,000



Bundesprogramm der Städtebauförderung 2011

Programmbereich: Stadtumbau Ost - Für lebenswerte Städte und attraktives Wohnen

Land: Sachsen

Lfd. Nr.	Stadt/Gemeinde Kreis Einwohnerzahl Leerstandsquote Förderung in	Bezeichnung der Maßnahme Größe des Gebietes (ha) Anzahl der WE	Bundesfinanzhilfe Stadtumbau Ost		
			bis einschl. 2010 1000 Euro	Programmjahr 2011 1000 Euro	insgesamt 1000 Euro
Laufende Maßnahmen					
45	Oelsnitz/Erzgeb., Stadt / Erzgebirgskreis 12.083 9.23 2002	An der Friedensschachthalde (2002-2003, 2005) 103 ha 2.160 WE im Gebiet	1.096,165	47,070	1.143,235
		davon Rückbau: betroffene WE: 0	377,920	0,000	377,920
		davon Aufwertung:	718,245	47,070	765,315
		davon Rückführung:	0,000	0,000	0,000
		davon Sicherung:	0,000	0,000	0,000
46	Oschatz, Stadt / Nordsachsen 15.465 11.89 2002	Stadtumbaugebiet Oschatz (2002) 464 ha 6.033 WE im Gebiet	2.826,278	16,665	2.842,943
		davon Rückbau: betroffene WE: 0	979,740	0,000	979,740
		davon Aufwertung:	1.846,538	16,665	1.863,203
		davon Rückführung:	0,000	0,000	0,000
		davon Sicherung:	0,000	0,000	0,000
47	Pirna, Stadt / Sächsische Schweiz-Osterzgebirge 39.030 9.43 2010	Königsteiner Straße / Clara-Zetkin-Straße (2010) 2,29 ha 0 WE im Gebiet	35,500	79,500	115,000
		davon Rückbau: betroffene WE: 0	0,000	0,000	0,000
		davon Aufwertung:	0,000	0,000	0,000
		davon Rückführung:	0,000	0,000	0,000
		davon Sicherung:	35,500	79,500	115,000
48	Plauen, Stadt / Vogtlandkreis 66.412 23.29 2003	Plauen Kernstadt (2003, 2006) 476,4 ha 25.356 WE im Gebiet	3.298,263	1.495,350	4.793,613
		davon Rückbau: betroffene WE: 0	0,000	0,000	0,000
		davon Aufwertung:	3.012,863	1.495,350	4.508,213
		davon Rückführung:	0,000	0,000	0,000
		davon Sicherung:	285,400	0,000	285,400



Bundesprogramm der Städtebauförderung 2011

Programmbereich: Stadtumbau Ost - Für lebenswerte Städte und attraktives Wohnen

Land: Sachsen

Lfd. Nr.	Stadt/Gemeinde Kreis Einwohnerzahl Leerstandsquote Förderung in	Bezeichnung der Maßnahme Größe des Gebietes (ha) Anzahl der WE	Bundesfinanzhilfe Stadtumbau Ost		
			bis einschl. 2010	Programmjahr 2011	insgesamt
			1000 Euro	1000 Euro	1000 Euro
Laufende Maßnahmen					
49	Radeburg, Stadt / Meißen 7.661 3.13 2011	Östliche Stadtmitte (2011) 7,4 ha 0 WE im Gebiet	0,000	368,650	368,650
		davon Rückbau: betroffene WE: 0	0,000	0,000	0,000
		davon Aufwertung:	0,000	368,650	368,650
		davon Rückführung	0,000	0,000	0,000
		davon Sicherung:	0,000	0,000	0,000
50	Reichenbach im Vogtland, Stadt / Vogtlandkreis 20.449 16.31 2002	Stadtumbau Ost Reichenbach (2002) 339 ha 8.970 WE im Gebiet	2.742,236	506,500	3.248,736
		davon Rückbau: betroffene WE: 0	1.067,750	0,000	1.067,750
		davon Aufwertung:	847,746	476,500	1.324,246
		davon Rückführung	667,015	0,000	667,015
		davon Sicherung:	159,725	30,000	189,725
51	Roßwein, Stadt / Mittelsachsen 7.022 13.88 2011	Umbauachse Altstadt (2011) 7,7 ha 0 WE im Gebiet	0,000	760,000	760,000
		davon Rückbau: betroffene WE: 0	0,000	0,000	0,000
		davon Aufwertung:	0,000	760,000	760,000
		davon Rückführung	0,000	0,000	0,000
		davon Sicherung:	0,000	0,000	0,000
52	Schneeberg, Stadt / Erzgebirgskreis 15.552 6.86 2005	Keilbergring und Griesbacher Hang (2005-2006, 2011) 63,06 ha 1.951 WE im Gebiet	1.100,120	50,000	1.150,120
		davon Rückbau: betroffene WE: 0	779,120	0,000	779,120
		davon Aufwertung:	0,000	50,000	50,000
		davon Rückführung	321,000	0,000	321,000
		davon Sicherung:	0,000	0,000	0,000



Bundesprogramm der Städtebauförderung 2011

Programmbereich: Stadtumbau Ost - Für lebenswerte Städte und attraktives Wohnen

Land: Sachsen

Lfd. Nr.	Stadt/Gemeinde Kreis Einwohnerzahl Leerstandsquote Förderung in	Bezeichnung der Maßnahme Größe des Gebietes (ha) Anzahl der WE	Bundesfinanzhilfe Stadtumbau Ost		
			bis einschl. 2010 1000 Euro	Programmjahr 2011 1000 Euro	insgesamt 1000 Euro
Laufende Maßnahmen					
53	Schwarzenberg/Erzgeb., Stadt / Erzgebirgskreis 18.687 8.32 2002	Neustadt (2002-2003, 2006) 60 ha 500 WE im Gebiet	776,679	650,000	1.426,679
		davon Rückbau: betroffene WE: 0	126,350	0,000	126,350
		davon Aufwertung:	650,329	650,000	1.300,329
		davon Rückführung	0,000	0,000	0,000
		davon Sicherung:	0,000	0,000	0,000
54	Sebnitz, Stadt / Sächsische Schweiz-Osterzgebirge 8.568 7.24 2003	Stadtumbau Sebnitz (2003-2009, 2011) 780 ha 2.198 WE im Gebiet	1.395,113	239,430	1.634,543
		davon Rückbau: betroffene WE: 0	658,765	0,000	658,765
		davon Aufwertung:	691,348	239,430	930,778
		davon Rückführung	0,000	0,000	0,000
		davon Sicherung:	45,000	0,000	45,000
55	Stollberg/Erzgeb., Stadt / Erzgebirgskreis 11.891 4.11 2002	Innenstadt (2002) 99,7 ha 1.254 WE im Gebiet	2.900,746	550,065	3.450,811
		davon Rückbau: betroffene WE: 0	114,445	0,000	114,445
		davon Aufwertung:	2.736,301	550,065	3.286,366
		davon Rückführung	0,000	0,000	0,000
		davon Sicherung:	50,000	0,000	50,000
56	Tharandt, Stadt / Sächsische Schweiz- Osterzgebirge 5.490 6.68 2011	Dresdner Straße (2011) 4,8 ha 0 WE im Gebiet	0,000	171,650	171,650
		davon Rückbau: betroffene WE: 0	0,000	0,000	0,000
		davon Aufwertung:	0,000	171,650	171,650
		davon Rückführung	0,000	0,000	0,000
		davon Sicherung:	0,000	0,000	0,000



Bundesprogramm der Städtebauförderung 2011

Programmbereich: Stadtumbau Ost - Für lebenswerte Städte und attraktives Wohnen

Land: Sachsen

Lfd. Nr.	Stadt/Gemeinde Kreis Einwohnerzahl Leerstandsquote Förderung in	Bezeichnung der Maßnahme Größe des Gebietes (ha) Anzahl der WE	Bundesfinanzhilfe Stadtumbau Ost		
			bis einschl. 2010 1000 Euro	Programmjahr 2011 1000 Euro	insgesamt 1000 Euro
Laufende Maßnahmen					
57	Waldheim, Stadt / Mittelsachsen 8.496 15.76 2002	Stadtumbau Waldheim (2002, 2004) 219 ha 4.204 WE im Gebiet	1.986,366	177,840	2.164,206
		davon Rückbau: betroffene WE: 0	612,055	0,000	612,055
		davon Aufwertung:	1.317,361	177,840	1.495,201
		davon Rückführung	0,000	0,000	0,000
		davon Sicherung:	56,950	0,000	56,950
58	Werdau, Stadt / Zwickau 22.877 7.89 2002	Südliche Innenstadt (2002, 2004, 2006) 36,5 ha 426 WE im Gebiet	2.749,990	287,635	3.037,625
		davon Rückbau: betroffene WE: 0	328,031	0,000	328,031
		davon Aufwertung:	2.152,959	267,635	2.420,594
		davon Rückführung	0,000	0,000	0,000
		davon Sicherung:	269,000	20,000	289,000
59	Wilkau-Haßlau, Stadt / Zwickau 11.127 13.9 2002	Stadtumbaugeb. Wilkau-Haßlau (2002-2004, 2006) 58,8 ha 1.340 WE im Gebiet	2.217,475	70,680	2.288,155
		davon Rückbau: betroffene WE: 0	614,908	0,000	614,908
		davon Aufwertung:	1.527,567	70,680	1.598,247
		davon Rückführung	0,000	0,000	0,000
		davon Sicherung:	75,000	0,000	75,000
60	Zittau, Stadt / Görlitz 28.638 16.69 2005	Erhaltungsgebiet (2005-2007, 2011) 66 ha 0 WE im Gebiet	347,010	1.216,000	1.563,010
		davon Rückbau: betroffene WE: 0	0,000	0,000	0,000
		davon Aufwertung:	0,000	0,000	0,000
		davon Rückführung	0,000	0,000	0,000
		davon Sicherung:	347,010	1.216,000	1.563,010



Bundesprogramm der Städtebauförderung 2011

Programmbereich: Stadtumbau Ost - Für lebenswerte Städte und attraktives Wohnen

Land: Sachsen

Lfd. Nr.	Stadt/Gemeinde Kreis Einwohnerzahl Leerstandsquote Förderung in	Bezeichnung der Maßnahme Größe des Gebietes (ha) Anzahl der WE	Bundesfinanzhilfe Stadtumbau Ost		
			bis einschl. 2010	Programmjahr 2011	insgesamt
			1000 Euro	1000 Euro	1000 Euro
Laufende Maßnahmen					
61	Zwenkau, Stadt / Leipzig 8.776 7.01 2011	Östliche Innenstadt (2011) 13,3 ha 0 WE im Gebiet	0,000	650,000	650,000
		davon Rückbau: betroffene WE: 0	0,000	0,000	0,000
		davon Aufwertung:	0,000	650,000	650,000
		davon Rückführung:	0,000	0,000	0,000
		davon Sicherung:	0,000	0,000	0,000
62	Zwickau, Stadt / Zwickau 94.340 17.2 2002	Eckersbach (2002) 219,1 ha 7.246 WE im Gebiet	9.154,893	108,000	9.262,893
		davon Rückbau: betroffene WE: 0	7.356,078	0,000	7.356,078
		davon Aufwertung:	334,721	108,000	442,721
		davon Rückführung:	1.464,094	0,000	1.464,094
		davon Sicherung:	0,000	0,000	0,000
63	Zwickau, Stadt / Zwickau 94.340 17.2 2002	Nordvorstadt (2002-2003, 2006) 161,2 ha 6.351 WE im Gebiet	2.032,662	22,370	2.055,032
		davon Rückbau: betroffene WE: 0	0,000	0,000	0,000
		davon Aufwertung:	1.932,972	22,370	1.955,342
		davon Rückführung:	0,000	0,000	0,000
		davon Sicherung:	99,690	0,000	99,690
Summe Sachsen	Anzahl laufende Maßnahmen:	63	159.114,433	24.553,000	183.667,433
	davon Rückbau:	0	69.277,149	0,000	69.277,149
	betroffene WE:	0			
	Rückführ. städt. Infrastruktur:	1	10.554,126	250,000	10.804,126
	davon Aufwertung:	58	73.012,939	21.407,000	94.419,939
	davon Sicherung:	10	6.270,219	2.896,000	9.166,219



Bundesprogramm der Städtebauförderung 2011

Programmbereich: Stadtumbau Ost - Für lebenswerte Städte und attraktives Wohnen

Land: Sachsen

Lfd. Nr.	Stadt/Gemeinde Kreis Einwohnerzahl Leerstandsquote Förderung in	Bezeichnung der Maßnahme Größe des Gebietes (ha) Anzahl der WE	Bundesfinanzhilfe Stadtumbau Ost		
			bis einschl. 2010	Programmjahr 2011	insgesamt
			1000 Euro	1000 Euro	1000 Euro
Ruhende Maßnahmen					
1	Adorf/Vogtl., Stadt / Vogtlandkreis 5.411 18.34 2006	Gesamtstadt (2006) 30 ha 3.437 WE im Gebiet	8,333		8,333
		davon Rückbau: betroffene WE: 0	0,000	0,000	0,000
		davon Aufwertung:	8,333	0,000	8,333
		davon Rückführung:	0,000	0,000	0,000
		davon Sicherung:	0,000	0,000	0,000
2	Adorf/Vogtl., Stadt / Vogtlandkreis 5.411 18.34 2007	Rückbau Adorf (2007, 2009) 30 ha 2.050 WE im Gebiet	213,600		213,600
		davon Rückbau: betroffene WE: 0	213,600	0,000	213,600
		davon Aufwertung:	0,000	0,000	0,000
		davon Rückführung:	0,000	0,000	0,000
		davon Sicherung:	0,000	0,000	0,000
3	Altenberg, Stadt / Sächsische Schweiz- Osterzgebirge 5.694 7.7 2002	Stadtumbaugebiet I (2002-2003, 2006-2007, 2009) 25,7 ha 670 WE im Gebiet	572,106		572,106
		davon Rückbau: betroffene WE: 0	485,090	0,000	485,090
		davon Aufwertung:	62,266	0,000	62,266
		davon Rückführung:	24,750	0,000	24,750
		davon Sicherung:	0,000	0,000	0,000
4	Altenberg, Stadt / Sächsische Schweiz- Osterzgebirge 5.694 7.7 2002	Stadtumbaugebiet III (2002-2007) 5,6 ha 60 WE im Gebiet	39,175		39,175
		davon Rückbau: betroffene WE: 0	37,775	0,000	37,775
		davon Aufwertung:	1,400	0,000	1,400
		davon Rückführung:	0,000	0,000	0,000
		davon Sicherung:	0,000	0,000	0,000



Bundesprogramm der Städtebauförderung 2011

Programmbereich: Stadtumbau Ost - Für lebenswerte Städte und attraktives Wohnen

Land: Sachsen

Lfd. Nr.	Stadt/Gemeinde Kreis Einwohnerzahl Leerstandsquote Förderung in	Bezeichnung der Maßnahme Größe des Gebietes (ha) Anzahl der WE	Bundesfinanzhilfe Stadtumbau Ost		
			bis einschl. 2010 1000 Euro	Programmjahr 2011 1000 Euro	insgesamt 1000 Euro
Ruhende Maßnahmen					
5	Altenberg, Stadt / Sächsische Schweiz- Osterzgebirge 5.694 7.7 2002	Stadtumbaugebiet IV (2002-2007) 14,1 ha 110 WE im Gebiet	43,775		43,775
		davon Rückbau: betroffene WE: 0	41,275	0,000	41,275
		davon Aufwertung:	2,500	0,000	2,500
		davon Rückführung:	0,000	0,000	0,000
		davon Sicherung:	0,000	0,000	0,000
6	Altenberg, Stadt / Sächsische Schweiz- Osterzgebirge 5.694 7.7 2002	Stadtumbaugebiet II (2002-2003, 2006-2007) 11,3 ha 292 WE im Gebiet	377,349		377,349
		davon Rückbau: betroffene WE: 0	287,465	0,000	287,465
		davon Aufwertung:	4,088	0,000	4,088
		davon Rückführung:	85,796	0,000	85,796
		davon Sicherung:	0,000	0,000	0,000
7	Aue, Stadt / Erzgebirgskreis 17.533 16.71 2005	Innenstadt/Erweiterungsgebiet (2005, 2007-2009) 29,4 ha 597 WE im Gebiet	353,160	0,000	353,160
		davon Rückbau: betroffene WE: 0	347,565	0,000	347,565
		davon Aufwertung:	0,000	0,000	0,000
		davon Rückführung:	5,595	0,000	5,595
		davon Sicherung:	0,000	0,000	0,000
8	Aue, Stadt / Erzgebirgskreis 17.533 16.71 2003	Innenstadt/teilw. Neustadt (2003-2005, 2007-2010) 40,24 ha 630 WE im Gebiet	878,446	0,000	878,446
		davon Rückbau: betroffene WE: 0	473,656	0,000	473,656
		davon Aufwertung:	404,790	0,000	404,790
		davon Rückführung:	0,000	0,000	0,000
		davon Sicherung:	0,000	0,000	0,000



Bundesprogramm der Städtebauförderung 2011

Programmbereich: Stadtumbau Ost - Für lebenswerte Städte und attraktives Wohnen

Land: Sachsen

Lfd. Nr.	Stadt/Gemeinde Kreis Einwohnerzahl Leerstandsquote Förderung in	Bezeichnung der Maßnahme Größe des Gebietes (ha) Anzahl der WE	Bundesfinanzhilfe Stadtumbau Ost		
			bis einschl. 2010	Programmjahr 2011	insgesamt
			1000 Euro	1000 Euro	1000 Euro
Ruhende Maßnahmen					
9	Aue, Stadt / Erzgebirgskreis 17.533 16.71 2003	Zeller Berg (2003-2004, 2006-2007, 2009-2010) 31,6 ha 457 WE im Gebiet	2.044,150	0,000	2.044,150
		davon Rückbau: betroffene WE: 0	217,110	0,000	217,110
		davon Aufwertung:	1.639,953	0,000	1.639,953
		davon Rückführung:	187,087	0,000	187,087
		davon Sicherung:	0,000	0,000	0,000
10	Aue, Stadt / Erzgebirgskreis 17.533 16.71 2005	Brünlasberg (2005-2006, 2008) 21,7 ha 1.279 WE im Gebiet	166,116	0,000	166,116
		davon Rückbau: betroffene WE: 0	0,000	0,000	0,000
		davon Aufwertung:	166,116	0,000	166,116
		davon Rückführung:	0,000	0,000	0,000
		davon Sicherung:	0,000	0,000	0,000
11	Augustusburg, Stadt / Mittelsachsen 4.983 5.19 2003	Teilgebiet Erdmannsdorf (2003) 24,9 ha 116 WE im Gebiet	92,070		92,070
		davon Rückbau: betroffene WE: 0	92,070	0,000	92,070
		davon Aufwertung:	0,000	0,000	0,000
		davon Rückführung:	0,000	0,000	0,000
		davon Sicherung:	0,000	0,000	0,000
12	Augustusburg, Stadt / Mittelsachsen 4.983 5.19 2007	Seko-Förderung (2007) 0 ha 0 WE im Gebiet	5,100		5,100
		davon Rückbau: betroffene WE: 0	0,000	0,000	0,000
		davon Aufwertung:	5,100	0,000	5,100
		davon Rückführung:	0,000	0,000	0,000
		davon Sicherung:	0,000	0,000	0,000



Bundesprogramm der Städtebauförderung 2011

Programmbereich: Stadtumbau Ost - Für lebenswerte Städte und attraktives Wohnen

Land: Sachsen

Lfd. Nr.	Stadt/Gemeinde Kreis Einwohnerzahl Leerstandsquote Förderung in	Bezeichnung der Maßnahme Größe des Gebietes (ha) Anzahl der WE	Bundesfinanzhilfe Stadtumbau Ost		
			bis einschl. 2010 1000 Euro	Programmjahr 2011 1000 Euro	insgesamt 1000 Euro
Ruhende Maßnahmen					
13	Augustusburg, Stadt / Mittelsachsen 4.983 5.19 2008	Stadtumbaugebiet (2008) 6,8 ha 110 WE im Gebiet	28,450		28,450
		davon Rückbau: betroffene WE: 0	28,450	0,000	28,450
		davon Aufwertung:	0,000	0,000	0,000
		davon Rückführung:	0,000	0,000	0,000
		davon Sicherung:	0,000	0,000	0,000
14	Bad Dübén, Stadt / Nordsachsen 8.356 7.6 2007	Seko-Förderung (2007) 0 ha 0 WE im Gebiet	6,000		6,000
		davon Rückbau: betroffene WE: 0	0,000	0,000	0,000
		davon Aufwertung:	6,000	0,000	6,000
		davon Rückführung:	0,000	0,000	0,000
		davon Sicherung:	0,000	0,000	0,000
15	Bautzen, Stadt / Bautzen 40.740 7.8 2002	Bautzen Süd (2002, 2004, 2006, 2009-2010) 106 ha 1.009 WE im Gebiet	472,313	0,000	472,313
		davon Rückbau: betroffene WE: 0	0,000	0,000	0,000
		davon Aufwertung:	472,313	0,000	472,313
		davon Rückführung:	0,000	0,000	0,000
		davon Sicherung:	0,000	0,000	0,000
16	Bautzen, Stadt / Bautzen 40.740 7.8 2002	Gesundbrunnen (2002, 2004-2008) 118 ha 5.056 WE im Gebiet	1.906,909		1.906,909
		davon Rückbau: betroffene WE: 0	1.719,840	0,000	1.719,840
		davon Aufwertung:	170,707	0,000	170,707
		davon Rückführung:	16,362	0,000	16,362
		davon Sicherung:	0,000	0,000	0,000



Bundesprogramm der Städtebauförderung 2011

Programmbereich: Stadtumbau Ost - Für lebenswerte Städte und attraktives Wohnen

Land: Sachsen

Lfd. Nr.	Stadt/Gemeinde Kreis Einwohnerzahl Leerstandsquote Förderung in	Bezeichnung der Maßnahme Größe des Gebietes (ha) Anzahl der WE	Bundesfinanzhilfe Stadtumbau Ost		
			bis einschl. 2010	Programmjahr 2011	insgesamt
			1000 Euro	1000 Euro	1000 Euro
Ruhende Maßnahmen					
17	Bautzen, Stadt / Bautzen 40.740 7.8 2002	Innenstadt (2002, 2005) 87 ha 2.889 WE im Gebiet	16,199		16,199
		davon Rückbau: betroffene WE: 0	0,000	0,000	0,000
		davon Aufwertung:	16,199	0,000	16,199
		davon Rückführung:	0,000	0,000	0,000
		davon Sicherung:	0,000	0,000	0,000
18	Bischofswerda, Stadt / Bautzen 12.235 10.87 2006	Bischofswerda Südstadt (2006-2009) 98,5 ha 3.000 WE im Gebiet	306,250		306,250
		davon Rückbau: betroffene WE: 0	296,150	0,000	296,150
		davon Aufwertung:	0,000	0,000	0,000
		davon Rückführung:	10,100	0,000	10,100
		davon Sicherung:	0,000	0,000	0,000
19	Böhlen, Stadt / Leipzig 6.899 5.68 2005	Stadtumbaugebiet Böhlen (2005, 2007-2008, 2010) 120 ha 3.495 WE im Gebiet	1.708,336	0,000	1.708,336
		davon Rückbau: betroffene WE: 0	0,000	0,000	0,000
		davon Aufwertung:	1.708,336	0,000	1.708,336
		davon Rückführung:	0,000	0,000	0,000
		davon Sicherung:	0,000	0,000	0,000
20	Borna, Stadt / Leipzig 20.920 9.1 2002	Stadtumbau Borna (2002-2010) 335,2 ha 0 WE im Gebiet	6.574,084	0,000	6.574,084
		davon Rückbau: betroffene WE: 0	1.770,863	0,000	1.770,863
		davon Aufwertung:	4.803,221	0,000	4.803,221
		davon Rückführung:	0,000	0,000	0,000
		davon Sicherung:	0,000	0,000	0,000



Bundesprogramm der Städtebauförderung 2011

Programmbereich: Stadtumbau Ost - Für lebenswerte Städte und attraktives Wohnen

Land: Sachsen

Lfd. Nr.	Stadt/Gemeinde Kreis Einwohnerzahl Leerstandsquote Förderung in	Bezeichnung der Maßnahme Größe des Gebietes (ha) Anzahl der WE	Bundesfinanzhilfe Stadtumbau Ost		
			bis einschl. 2010	Programmjahr 2011	insgesamt
			1000 Euro	1000 Euro	1000 Euro
Ruhende Maßnahmen					
21	Boxberg/O.L. / Görlitz 5.319 10.44 2005	Aufwertungsgebiet Boxberg (2005, 2008-2010) 36,5 ha 517 WE im Gebiet	662,200	0,000	662,200
		davon Rückbau: betroffene WE: 0	0,000	0,000	0,000
		davon Aufwertung:	662,200	0,000	662,200
		davon Rückführung	0,000	0,000	0,000
		davon Sicherung:	0,000	0,000	0,000
22	Boxberg/O.L. / Görlitz 5.319 10.44 2002	Stadtumbaugebiet Boxberg (2002, 2004, 2006-2007, 2009) 36,5 ha 517 WE im Gebiet	573,815		573,815
		davon Rückbau: betroffene WE: 0	573,815	0,000	573,815
		davon Aufwertung:	0,000	0,000	0,000
		davon Rückführung	0,000	0,000	0,000
		davon Sicherung:	0,000	0,000	0,000
23	Brand-Erbisdorf, Stadt / Mittelsachsen 10.711 11.5 2003	Stadtgebiet Brand-Erbisdorf (2003, 2005-2007, 2009-2010) 82,5 ha 2.429 WE im Gebiet	1.012,523	0,000	1.012,523
		davon Rückbau: betroffene WE: 0	582,525	0,000	582,525
		davon Aufwertung:	429,998	0,000	429,998
		davon Rückführung	0,000	0,000	0,000
		davon Sicherung:	0,000	0,000	0,000
24	Brand-Erbisdorf, Stadt / Mittelsachsen 10.711 11.5 2007	Stadtteil Langenau (2007) 6,9 ha 255 WE im Gebiet	52,775		52,775
		davon Rückbau: betroffene WE: 0	52,775	0,000	52,775
		davon Aufwertung:	0,000	0,000	0,000
		davon Rückführung	0,000	0,000	0,000
		davon Sicherung:	0,000	0,000	0,000



Bundesprogramm der Städtebauförderung 2011

Programmbereich: Stadtumbau Ost - Für lebenswerte Städte und attraktives Wohnen

Land: Sachsen

Lfd. Nr.	Stadt/Gemeinde Kreis Einwohnerzahl Leerstandsquote Förderung in	Bezeichnung der Maßnahme Größe des Gebietes (ha) Anzahl der WE	Bundesfinanzhilfe Stadtumbau Ost		
			bis einschl. 2010	Programmjahr 2011	insgesamt
			1000 Euro	1000 Euro	1000 Euro
Ruhende Maßnahmen					
25	Breitenbrunn/Erzgeb. / Erzgebirgskreis 6.078 10.6 2007	Seko-Förderung (2007) 0 ha 0 WE im Gebiet	3,330		3,330
		davon Rückbau: betroffene WE: 0	0,000	0,000	0,000
		davon Aufwertung:	3,330	0,000	3,330
		davon Rückführung:	0,000	0,000	0,000
		davon Sicherung:	0,000	0,000	0,000
26	Breitenbrunn/Erzgeb. / Erzgebirgskreis 6.078 10.6 2007	Stadtumbaugebiet Erlabrunn (2007, 2009) 19 ha 325 WE im Gebiet	87,625		87,625
		davon Rückbau: betroffene WE: 0	87,625	0,000	87,625
		davon Aufwertung:	0,000	0,000	0,000
		davon Rückführung:	0,000	0,000	0,000
		davon Sicherung:	0,000	0,000	0,000
27	Burgstädt, Stadt / Mittelsachsen 11.634 18.2 2002	Teilgebiet 1 (2002-2003, 2005, 2007-2009) 70 ha 3.435 WE im Gebiet	644,227	0,000	644,227
		davon Rückbau: betroffene WE: 0	249,000	0,000	249,000
		davon Aufwertung:	370,227	0,000	370,227
		davon Rückführung:	0,000	0,000	0,000
		davon Sicherung:	25,000	0,000	25,000
28	Chemnitz, Stadt / Chemnitz, Kreisfreie Stadt 243.089 19.8 2002	Heckert (2002, 2006-2009) 280 ha 13.896 WE im Gebiet	2.373,584		2.373,584
		davon Rückbau: betroffene WE: 0	0,000	0,000	0,000
		davon Aufwertung:	2.373,584	0,000	2.373,584
		davon Rückführung:	0,000	0,000	0,000
		davon Sicherung:	0,000	0,000	0,000



Bundesprogramm der Städtebauförderung 2011

Programmbereich: Stadtumbau Ost - Für lebenswerte Städte und attraktives Wohnen

Land: Sachsen

Lfd. Nr.	Stadt/Gemeinde Kreis Einwohnerzahl Leerstandsquote Förderung in	Bezeichnung der Maßnahme Größe des Gebietes (ha) Anzahl der WE	Bundesfinanzhilfe Stadtumbau Ost		
			bis einschl. 2010	Programmjahr 2011	insgesamt
			1000 Euro	1000 Euro	1000 Euro
Ruhende Maßnahmen					
29	Chemnitz, Stadt / Chemnitz, Kreisfreie Stadt 243.089 19,8 2002	Gablenzsiedlung (2002) 16 ha 807 WE im Gebiet	83,323		83,323
		davon Rückbau: betroffene WE: 0	0,000	0,000	0,000
		davon Aufwertung:	83,323	0,000	83,323
		davon Rückführung:	0,000	0,000	0,000
		davon Sicherung:	0,000	0,000	0,000
30	Colditz, Stadt / Leipzig 4.870 14.01 2007	Seko-Förderung (2007) 0 ha 0 WE im Gebiet	2,000		2,000
		davon Rückbau: betroffene WE: 0	0,000	0,000	0,000
		davon Aufwertung:	2,000	0,000	2,000
		davon Rückführung:	0,000	0,000	0,000
		davon Sicherung:	0,000	0,000	0,000
31	Colditz, Stadt / Leipzig 4.870 14.01 2002	Colditz (2002-2003, 2007, 2009) 160 ha 2.100 WE im Gebiet	135,735		135,735
		davon Rückbau: betroffene WE: 0	135,735	0,000	135,735
		davon Aufwertung:	0,000	0,000	0,000
		davon Rückführung:	0,000	0,000	0,000
		davon Sicherung:	0,000	0,000	0,000
32	Coswig, Stadt / Meißen 21.600 4.42 2008	Spitzgrund (2008-2009) 21,6 ha 1.315 WE im Gebiet	133,450		133,450
		davon Rückbau: betroffene WE: 0	133,450	0,000	133,450
		davon Aufwertung:	0,000	0,000	0,000
		davon Rückführung:	0,000	0,000	0,000
		davon Sicherung:	0,000	0,000	0,000



Bundesprogramm der Städtebauförderung 2011

Programmbereich: Stadtumbau Ost - Für lebenswerte Städte und attraktives Wohnen

Land: Sachsen

Lfd. Nr.	Stadt/Gemeinde Kreis Einwohnerzahl Leerstandsquote Förderung in	Bezeichnung der Maßnahme Größe des Gebietes (ha) Anzahl der WE	Bundesfinanzhilfe Stadtumbau Ost		
			bis einschl. 2010 1000 Euro	Programmjahr 2011 1000 Euro	insgesamt 1000 Euro
Ruhende Maßnahmen					
33	Crimmitschau, Stadt / Zwickau 21.164 13.94 2003	Glauchauer Landstraße (2003-2004, 2009) 32,9 ha 475 WE im Gebiet	164,625		164,625
		davon Rückbau: betroffene WE:	164,625 0	0,000	164,625
		davon Aufwertung: davon Rückführung davon Sicherung:	0,000 0,000 0,000	0,000 0,000 0,000	0,000 0,000 0,000
34	Crimmitschau, Stadt / Zwickau 21.164 13.94 2003	Südstadt (2003) 33,85 ha 1.181 WE im Gebiet	219,570		219,570
		davon Rückbau: betroffene WE:	219,570 0	0,000	219,570
		davon Aufwertung: davon Rückführung davon Sicherung:	0,000 0,000 0,000	0,000 0,000 0,000	0,000 0,000 0,000
35	Crimmitschau, Stadt / Zwickau 21.164 14.4 2005	Westbergstraße (2005-2007) 53 ha 1.796 WE im Gebiet	496,785		496,785
		davon Rückbau: betroffene WE:	496,785 0	0,000	496,785
		davon Aufwertung: davon Rückführung davon Sicherung:	0,000 0,000 0,000	0,000 0,000 0,000	0,000 0,000 0,000
36	Crimmitschau, Stadt / Zwickau 21.164 13.94 2007	Karl-Liebknecht-Siedlung (2007, 2009) 16,4 ha 796 WE im Gebiet	72,100		72,100
		davon Rückbau: betroffene WE:	72,100 0	0,000	72,100
		davon Aufwertung: davon Rückführung davon Sicherung:	0,000 0,000 0,000	0,000 0,000 0,000	0,000 0,000 0,000



Bundesprogramm der Städtebauförderung 2011

Programmbereich: Stadtumbau Ost - Für lebenswerte Städte und attraktives Wohnen

Land: Sachsen

Lfd. Nr.	Stadt/Gemeinde Kreis Einwohnerzahl Leerstandsquote Förderung in	Bezeichnung der Maßnahme Größe des Gebietes (ha) Anzahl der WE	Bundesfinanzhilfe Stadtumbau Ost		
			bis einschl. 2010	Programmjahr 2011	insgesamt
			1000 Euro	1000 Euro	1000 Euro
Ruhende Maßnahmen					
37	Delitzsch, Stadt / Nordsachsen 26.532 14.16 2007	Delitzsch Süd/West (2007-2008) 31,5 ha 1.153 WE im Gebiet	316,500		316,500
		davon Rückbau: betroffene WE:	316,500	0,000	316,500
		davon Aufwertung:	0,000	0,000	0,000
		davon Rückführung:	0,000	0,000	0,000
		davon Sicherung:	0,000	0,000	0,000
38	Deutzen / Leipzig 1.904 8 2002	Stadtumbaugebiet Deutzen-West (2002-2004) 50 ha 980 WE im Gebiet	323,610		323,610
		davon Rückbau: betroffene WE:	323,610	0,000	323,610
		davon Aufwertung:	0,000	0,000	0,000
		davon Rückführung:	0,000	0,000	0,000
		davon Sicherung:	0,000	0,000	0,000
39	Dresden, Stadt / Dresden, Kreisfreie Stadt 517.052 10.94 2003	Rückbaugesamt Dresden (2003-2009) 7.176 ha 207.732 WE im Gebiet	12.933,770		12.933,770
		davon Rückbau: betroffene WE:	12.933,770	0,000	12.933,770
		davon Aufwertung:	0,000	0,000	0,000
		davon Rückführung:	0,000	0,000	0,000
		davon Sicherung:	0,000	0,000	0,000
40	Dresden, Stadt / Dresden, Kreisfreie Stadt 517.052 13.9 2003	Aufwertungsgebiet Nord (2003) 390 ha 30.298 WE im Gebiet	100,000		100,000
		davon Rückbau: betroffene WE:	0,000	0,000	0,000
		davon Aufwertung:	100,000	0,000	100,000
		davon Rückführung:	0,000	0,000	0,000
		davon Sicherung:	0,000	0,000	0,000



Bundesprogramm der Städtebauförderung 2011

Programmbereich: Stadtumbau Ost - Für lebenswerte Städte und attraktives Wohnen

Land: Sachsen

Lfd. Nr.	Stadt/Gemeinde Kreis Einwohnerzahl Leerstandsquote Förderung in	Bezeichnung der Maßnahme Größe des Gebietes (ha) Anzahl der WE	Bundesfinanzhilfe Stadtumbau Ost		
			bis einschl. 2010 1000 Euro	Programmjahr 2011 1000 Euro	insgesamt 1000 Euro
Ruhende Maßnahmen					
41	Dresden, Stadt / Dresden, Kreisfreie Stadt 517.052 10.94 2003	Aufwertungsgebiet West (2003, 2005-2010) 918,9 ha 32.765 WE im Gebiet	3.505,982	0,000	3.505,982
		davon Rückbau: betroffene WE: 0	0,000	0,000	0,000
		davon Aufwertung:	3.490,982	0,000	3.490,982
		davon Rückführung:	0,000	0,000	0,000
		davon Sicherung:	15,000	0,000	15,000
42	Dresden, Stadt / Dresden, Kreisfreie Stadt 517.052 10.94 2004	Aufwertungsgebiet Süd (2004-2005, 2007, 2010) 1.005 ha 40.259 WE im Gebiet	809,946	0,000	809,946
		davon Rückbau: betroffene WE: 0	0,000	0,000	0,000
		davon Aufwertung:	809,946	0,000	809,946
		davon Rückführung:	0,000	0,000	0,000
		davon Sicherung:	0,000	0,000	0,000
43	Ebersbach/Sa., Stadt / Görlitz 8.108 12 2005	Aufwertungsgebiet (2005-2010) 86 ha 4.523 WE im Gebiet	1.041,567	0,000	1.041,567
		davon Rückbau: betroffene WE: 0	0,000	0,000	0,000
		davon Aufwertung:	857,332	0,000	857,332
		davon Rückführung:	0,000	0,000	0,000
		davon Sicherung:	184,235	0,000	184,235
44	Ebersbach/Sa., Stadt / Görlitz 8.108 12 2002	Oberland (2002-2003, 2007) 33 ha 1.952 WE im Gebiet	911,337		911,337
		davon Rückbau: betroffene WE: 0	858,595	0,000	858,595
		davon Aufwertung:	0,000	0,000	0,000
		davon Rückführung:	52,742	0,000	52,742
		davon Sicherung:	0,000	0,000	0,000



Bundesprogramm der Städtebauförderung 2011

Programmbereich: Stadtumbau Ost - Für lebenswerte Städte und attraktives Wohnen

Land: Sachsen

Lfd. Nr.	Stadt/Gemeinde Kreis Einwohnerzahl Leerstandsquote Förderung in	Bezeichnung der Maßnahme Größe des Gebietes (ha) Anzahl der WE	Bundesfinanzhilfe Stadtumbau Ost		
			bis einschl. 2010	Programmjahr 2011	insgesamt
			1000 Euro	1000 Euro	1000 Euro
Ruhende Maßnahmen					
45	Ebersbach/Sa., Stadt / Görlitz 8.108 12 2008	Ebersbach-Altstadt (2008) 86 ha 540 WE im Gebiet	44,400		44,400
		davon Rückbau: betroffene WE:	44,400 0	0,000	44,400
		davon Aufwertung: davon Rückführung davon Sicherung:	0,000 0,000 0,000	0,000 0,000 0,000	0,000 0,000 0,000
46	Eilenburg, Stadt / Nordsachsen 16.777 17.8 2002	Gebiet 5 (2002-2010) 92 ha 1.947 WE im Gebiet	1.376,724	0,000	1.376,724
		davon Rückbau: betroffene WE:	987,420 0	0,000	987,420
		davon Aufwertung: davon Rückführung davon Sicherung:	383,771 5,533 0,000	0,000 0,000 0,000	383,771 5,533 0,000
47	Eilenburg, Stadt / Nordsachsen 16.777 17.8 2002	Gebiet 4 (2002-2005, 2007-2008, 2010) 80 ha 4.000 WE im Gebiet	1.066,079	0,000	1.066,079
		davon Rückbau: betroffene WE:	188,545 0	0,000	188,545
		davon Aufwertung: davon Rückführung davon Sicherung:	716,534 0,000 161,000	0,000 0,000 0,000	716,534 0,000 161,000
48	Elsterberg, Stadt / Vogtlandkreis 4.726 9.29 2007	Seko-Förderung (2007) 0 ha 0 WE im Gebiet	8,330		8,330
		davon Rückbau: betroffene WE:	0,000 0	0,000	0,000
		davon Aufwertung: davon Rückführung davon Sicherung:	8,330 0,000 0,000	0,000 0,000 0,000	8,330 0,000 0,000



Bundesprogramm der Städtebauförderung 2011

Programmbereich: Stadtumbau Ost - Für lebenswerte Städte und attraktives Wohnen

Land: Sachsen

Lfd. Nr.	Stadt/Gemeinde Kreis Einwohnerzahl Leerstandsquote Förderung in	Bezeichnung der Maßnahme Größe des Gebietes (ha) Anzahl der WE	Bundesfinanzhilfe Stadtumbau Ost		
			bis einschl. 2010 1000 Euro	Programmjahr 2011 1000 Euro	insgesamt 1000 Euro
Ruhende Maßnahmen					
49	Espenhain / Leipzig 2.536 21.6 2004	Espenhain Zentrum (2004-2007, 2009) 22,6 ha 594 WE im Gebiet	342,193		342,193
		davon Rückbau: betroffene WE:	223,860 0	0,000	223,860
		davon Aufwertung: davon Rückführung davon Sicherung:	118,333 0,000 0,000	0,000 0,000 0,000	118,333 0,000 0,000
50	Falkenstein/Vogtl., Stadt / Vogtlandkreis 8.821 14.01 2006	SEKo-Förderung (2006) 0 ha 0 WE im Gebiet	8,333		8,333
		davon Rückbau: betroffene WE:	0,000 0	0,000	0,000
		davon Aufwertung: davon Rückführung davon Sicherung:	8,333 0,000 0,000	0,000 0,000 0,000	8,333 0,000 0,000
51	Frankenberg/Sa., Stadt / Mittelsachsen 15.878 14.28 2002	Teilgebiet 1 (2002-2006, 2009-2010) 52,8 ha 3.540 WE im Gebiet	846,510	0,000	846,510
		davon Rückbau: betroffene WE:	806,510 0	0,000	806,510
		davon Aufwertung: davon Rückführung davon Sicherung:	40,000 0,000 0,000	0,000 0,000 0,000	40,000 0,000 0,000
52	Fraureuth / Zwickau 5.501 4.9 2005	Fabrikgelände und Haupstr. 6 (2005) 22,2 ha 101 WE im Gebiet	85,860		85,860
		davon Rückbau: betroffene WE:	85,860 0	0,000	85,860
		davon Aufwertung: davon Rückführung davon Sicherung:	0,000 0,000 0,000	0,000 0,000 0,000	0,000 0,000 0,000



Bundesprogramm der Städtebauförderung 2011

Programmbereich: Stadtumbau Ost - Für lebenswerte Städte und attraktives Wohnen

Land: Sachsen

Lfd. Nr.	Stadt/Gemeinde Kreis Einwohnerzahl Leerstandsquote Förderung in	Bezeichnung der Maßnahme Größe des Gebietes (ha) Anzahl der WE	Bundesfinanzhilfe Stadtumbau Ost		
			bis einschl. 2010 1000 Euro	Programmjahr 2011 1000 Euro	insgesamt 1000 Euro
Ruhende Maßnahmen					
53	Freiberg, Stadt / Mittelsachsen 41.701 14.28 2006	G1, Bahnhofvorstadt/Dammstr. (2006-2007, 2009) 6,7 ha 335 WE im Gebiet	273,755		273,755
		davon Rückbau: betroffene WE: 0	273,755	0,000	273,755
		davon Aufwertung:	0,000	0,000	0,000
		davon Rückführung:	0,000	0,000	0,000
		davon Sicherung:	0,000	0,000	0,000
54	Freiberg, Stadt / Mittelsachsen 41.701 14.28 2007	G6, Franz-M.-Platz, K.-Kollwitz-Str. (2007, 2009) 16,05 ha 359 WE im Gebiet	229,575		229,575
		davon Rückbau: betroffene WE: 0	229,575	0,000	229,575
		davon Aufwertung:	0,000	0,000	0,000
		davon Rückführung:	0,000	0,000	0,000
		davon Sicherung:	0,000	0,000	0,000
55	Freiberg, Stadt / Mittelsachsen 41.701 14.28 2007	G2, Friedeburg (2007-2009) 35,72 ha 2.619 WE im Gebiet	360,625		360,625
		davon Rückbau: betroffene WE: 0	345,250	0,000	345,250
		davon Aufwertung:	0,000	0,000	0,000
		davon Rückführung:	15,375	0,000	15,375
		davon Sicherung:	0,000	0,000	0,000
56	Freiberg, Stadt / Mittelsachsen 41.701 14.28 2006	G5, Auflockerungsgeb. Donatsviertel (2006-2007, 2009) 14,5 ha 1.004 WE im Gebiet	120,610		120,610
		davon Rückbau: betroffene WE: 0	120,610	0,000	120,610
		davon Aufwertung:	0,000	0,000	0,000
		davon Rückführung:	0,000	0,000	0,000
		davon Sicherung:	0,000	0,000	0,000



Bundesprogramm der Städtebauförderung 2011

Programmbereich: Stadtumbau Ost - Für lebenswerte Städte und attraktives Wohnen

Land: Sachsen

Lfd. Nr.	Stadt/Gemeinde Kreis Einwohnerzahl Leerstandsquote Förderung in	Bezeichnung der Maßnahme Größe des Gebietes (ha) Anzahl der WE	Bundesfinanzhilfe Stadtumbau Ost		
			bis einschl. 2010	Programmjahr 2011	insgesamt
			1000 Euro	1000 Euro	1000 Euro
Ruhende Maßnahmen					
57	Freiberg, Stadt / Mittelsachsen 41.701 14.28 2006	G4, Chemnitzer Str./Johannisstr. (2006-2007) 5,9 ha 231 WE im Gebiet	82,020		82,020
		davon Rückbau: betroffene WE: 0	82,020	0,000	82,020
		davon Aufwertung:	0,000	0,000	0,000
		davon Rückführung:	0,000	0,000	0,000
		davon Sicherung:	0,000	0,000	0,000
58	Freital, Stadt / Sächsische Schweiz-Osterzgebirge 39.200 10.39 2006	Kleinaundorf (2006-2007) 21 ha 290 WE im Gebiet	42,000		42,000
		davon Rückbau: betroffene WE: 0	42,000	0,000	42,000
		davon Aufwertung:	0,000	0,000	0,000
		davon Rückführung:	0,000	0,000	0,000
		davon Sicherung:	0,000	0,000	0,000
59	Freital, Stadt / Sächsische Schweiz-Osterzgebirge 39.200 10.39 2006	Weißig (2006, 2009) 30 ha 255 WE im Gebiet	46,920		46,920
		davon Rückbau: betroffene WE: 0	46,920	0,000	46,920
		davon Aufwertung:	0,000	0,000	0,000
		davon Rückführung:	0,000	0,000	0,000
		davon Sicherung:	0,000	0,000	0,000
60	Freital, Stadt / Sächsische Schweiz-Osterzgebirge 39.200 10.39 2003	Hainsberg/Coßmannsdorf (2003-2004, 2008-2009) 118 ha 2.746 WE im Gebiet	244,170		244,170
		davon Rückbau: betroffene WE: 0	244,170	0,000	244,170
		davon Aufwertung:	0,000	0,000	0,000
		davon Rückführung:	0,000	0,000	0,000
		davon Sicherung:	0,000	0,000	0,000



Bundesprogramm der Städtebauförderung 2011

Programmbereich: Stadtumbau Ost - Für lebenswerte Städte und attraktives Wohnen

Land: Sachsen

Lfd. Nr.	Stadt/Gemeinde Kreis Einwohnerzahl Leerstandsquote Förderung in	Bezeichnung der Maßnahme Größe des Gebietes (ha) Anzahl der WE	Bundesfinanzhilfe Stadtumbau Ost		
			bis einschl. 2010	Programmjahr 2011	insgesamt
			1000 Euro	1000 Euro	1000 Euro
Ruhende Maßnahmen					
61	Freital, Stadt / Sächsische Schweiz-Osterzgebirge 39.200 10.39 2006	Am Burgwartsberg (2006) 22 ha 356 WE im Gebiet	51,150		51,150
		davon Rückbau: betroffene WE:	51,150 0	0,000	51,150
		davon Aufwertung: davon Rückführung davon Sicherung:	0,000 0,000 0,000	0,000 0,000 0,000	0,000 0,000 0,000
62	Freital, Stadt / Sächsische Schweiz-Osterzgebirge 39.200 10.39 2003	Raschelberg/Schweinsdorf (2003-2004, 2008-2009) 87,5 ha 1.879 WE im Gebiet	152,385		152,385
		davon Rückbau: betroffene WE:	152,385 0	0,000	152,385
		davon Aufwertung: davon Rückführung davon Sicherung:	0,000 0,000 0,000	0,000 0,000 0,000	0,000 0,000 0,000
63	Freital, Stadt / Sächsische Schweiz-Osterzgebirge 39.200 10.39 2006	Burgk (2006) 17 ha 92 WE im Gebiet	24,480		24,480
		davon Rückbau: betroffene WE:	24,480 0	0,000	24,480
		davon Aufwertung: davon Rückführung davon Sicherung:	0,000 0,000 0,000	0,000 0,000 0,000	0,000 0,000 0,000
64	Freital, Stadt / Sächsische Schweiz-Osterzgebirge 39.200 12.9 2006	Döhlen II (2006, 2009) 40 ha 430 WE im Gebiet	162,910		162,910
		davon Rückbau: betroffene WE:	162,910 0	0,000	162,910
		davon Aufwertung: davon Rückführung davon Sicherung:	0,000 0,000 0,000	0,000 0,000 0,000	0,000 0,000 0,000



Bundesprogramm der Städtebauförderung 2011

Programmbereich: Stadtumbau Ost - Für lebenswerte Städte und attraktives Wohnen

Land: Sachsen

Lfd. Nr.	Stadt/Gemeinde Kreis Einwohnerzahl Leerstandsquote Förderung in	Bezeichnung der Maßnahme Größe des Gebietes (ha) Anzahl der WE	Bundesfinanzhilfe Stadtumbau Ost		
			bis einschl. 2010 1000 Euro	Programmjahr 2011 1000 Euro	insgesamt 1000 Euro
Ruhende Maßnahmen					
65	Freital, Stadt / Sächsische Schweiz-Osterzgebirge 39.200 10.39 2003	Deuben (2003-2004, 2008-2009) 46 ha 2.032 WE im Gebiet	284,605		284,605
		davon Rückbau: betroffene WE: 0	284,605	0,000	284,605
		davon Aufwertung:	0,000	0,000	0,000
		davon Rückführung:	0,000	0,000	0,000
		davon Sicherung:	0,000	0,000	0,000
66	Frohburg, Stadt / Leipzig 11.024 5.16 2002	Stadtumbaugebiet Frohburg (2002-2007, 2009-2010) 69,9 ha 1.271 WE im Gebiet	1.765,229	0,000	1.765,229
		davon Rückbau: betroffene WE: 0	53,120	0,000	53,120
		davon Aufwertung:	1.712,109	0,000	1.712,109
		davon Rückführung:	0,000	0,000	0,000
		davon Sicherung:	0,000	0,000	0,000
67	Geringswalde, Stadt / Mittelsachsen 4.707 11.75 2006	Stadt Geringswalde (2006, 2009) 80 ha 1.309 WE im Gebiet	51,120		51,120
		davon Rückbau: betroffene WE: 0	51,120	0,000	51,120
		davon Aufwertung:	0,000	0,000	0,000
		davon Rückführung:	0,000	0,000	0,000
		davon Sicherung:	0,000	0,000	0,000
68	Geyer, Stadt / Erzgebirgskreis 3.887 9.99 2007	Stadtumbaugebiet Innenstadt (2007) 22,6 ha 1.300 WE im Gebiet	96,408		96,408
		davon Rückbau: betroffene WE: 0	96,408	0,000	96,408
		davon Aufwertung:	0,000	0,000	0,000
		davon Rückführung:	0,000	0,000	0,000
		davon Sicherung:	0,000	0,000	0,000



Bundesprogramm der Städtebauförderung 2011

Programmbereich: Stadtumbau Ost - Für lebenswerte Städte und attraktives Wohnen

Land: Sachsen

Lfd. Nr.	Stadt/Gemeinde Kreis Einwohnerzahl Leerstandsquote Förderung in	Bezeichnung der Maßnahme Größe des Gebietes (ha) Anzahl der WE	Bundesfinanzhilfe Stadtumbau Ost		
			bis einschl. 2010	Programmjahr 2011	insgesamt
			1000 Euro	1000 Euro	1000 Euro
Ruhende Maßnahmen					
69	Geyer, Stadt / Erzgebirgskreis 3.887 9.99 2007	Seko-Förderung (2007) 0 ha 0 WE im Gebiet	4,000		4,000
		davon Rückbau:	0,000	0,000	0,000
		betroffene WE:	0		
		davon Aufwertung:	4,000	0,000	4,000
		davon Rückführung:	0,000	0,000	0,000
		davon Sicherung:	0,000	0,000	0,000
70	Glauchau, Stadt / Zwickau 24.684 14.9 2002	Stadtkern-Mittelstadt (2002, 2004) 15,38 ha 800 WE im Gebiet	88,001		88,001
		davon Rückbau:	88,001	0,000	88,001
		betroffene WE:	0		
		davon Aufwertung:	0,000	0,000	0,000
		davon Rückführung:	0,000	0,000	0,000
		davon Sicherung:	0,000	0,000	0,000
71	Glauchau, Stadt / Zwickau 24.684 14.9 2002	Stadtteil Sachsenallee (2002-2004) 100,11 ha 1.321 WE im Gebiet	605,510		605,510
		davon Rückbau:	605,510	0,000	605,510
		betroffene WE:	0		
		davon Aufwertung:	0,000	0,000	0,000
		davon Rückführung:	0,000	0,000	0,000
		davon Sicherung:	0,000	0,000	0,000
72	Glauchau, Stadt / Zwickau 24.684 14.9 2002	Unterstadt Mulde (2002-2003, 2005-2006) 33,44 ha 915 WE im Gebiet	236,983		236,983
		davon Rückbau:	236,983	0,000	236,983
		betroffene WE:	0		
		davon Aufwertung:	0,000	0,000	0,000
		davon Rückführung:	0,000	0,000	0,000
		davon Sicherung:	0,000	0,000	0,000



Bundesprogramm der Städtebauförderung 2011

Programmbereich: Stadtumbau Ost - Für lebenswerte Städte und attraktives Wohnen

Land: Sachsen

Lfd. Nr.	Stadt/Gemeinde Kreis Einwohnerzahl Leerstandsquote Förderung in	Bezeichnung der Maßnahme Größe des Gebietes (ha) Anzahl der WE	Bundesfinanzhilfe Stadtumbau Ost		
			bis einschl. 2010	Programmjahr 2011	insgesamt
			1000 Euro	1000 Euro	1000 Euro
Ruhende Maßnahmen					
73	Glauchau, Stadt / Zwickau 24.684 14.9 2002	Leipziger Platz (2002) 15,11 ha 800 WE im Gebiet	63,905		63,905
		davon Rückbau: betroffene WE:	63,905	0,000	63,905
		davon Aufwertung:	0		
		davon Rückführung:	0,000	0,000	0,000
		davon Sicherung:	0,000	0,000	0,000
74	Glauchau, Stadt / Zwickau 24.684 14.9 2002	Seko-Förderung (2002-2007) 0 ha 0 WE im Gebiet	12,500		12,500
		davon Rückbau: betroffene WE:	0,000	0,000	0,000
		davon Aufwertung:	0		
		davon Rückführung:	12,500	0,000	12,500
		davon Sicherung:	0,000	0,000	0,000
75	Görlitz, Stadt / Görlitz 55.957 24.3 2004	Weinhübel/A.-Horstmann-Str (2004-2007) 389,6 ha 19.114 WE im Gebiet	32,833		32,833
		davon Rückbau: betroffene WE:	0,000	0,000	0,000
		davon Aufwertung:	0		
		davon Rückführung:	32,833	0,000	32,833
		davon Sicherung:	0,000	0,000	0,000
76	Görlitz, Stadt / Görlitz 55.957 24.3 2003	Rückbaugesamt Görlitz (2003-2007, 2009) 821 ha 33.990 WE im Gebiet	6.682,425		6.682,425
		davon Rückbau: betroffene WE:	6.417,425	0,000	6.417,425
		davon Aufwertung:	0		
		davon Rückführung:	0,000	0,000	0,000
		davon Sicherung:	265,000	0,000	265,000
			0,000	0,000	0,000



Bundesprogramm der Städtebauförderung 2011

Programmbereich: Stadtumbau Ost - Für lebenswerte Städte und attraktives Wohnen

Land: Sachsen

Lfd. Nr.	Stadt/Gemeinde Kreis Einwohnerzahl Leerstandsquote Förderung in	Bezeichnung der Maßnahme Größe des Gebietes (ha) Anzahl der WE	Bundesfinanzhilfe Stadtumbau Ost		
			bis einschl. 2010 1000 Euro	Programmjahr 2011 1000 Euro	insgesamt 1000 Euro
Ruhende Maßnahmen					
77	Gröditz, Stadt / Meißen 7.244 6.65 2003	Wainsdorfer Straße (2003-2005, 2007-2008, 2010) 20,7 ha 1.077 WE im Gebiet	1.196,388	0,000	1.196,388
		davon Rückbau: betroffene WE: 0	301,055	0,000	301,055
		davon Aufwertung:	895,333	0,000	895,333
		davon Rückführung:	0,000	0,000	0,000
		davon Sicherung:	0,000	0,000	0,000
78	Groitzsch, Stadt / Leipzig 8.155 10.26 2008	Stadtumbaugebiet (2008) 60,1 ha 900 WE im Gebiet	118,900		118,900
		davon Rückbau: betroffene WE: 0	118,900	0,000	118,900
		davon Aufwertung:	0,000	0,000	0,000
		davon Rückführung:	0,000	0,000	0,000
		davon Sicherung:	0,000	0,000	0,000
79	Groitzsch, Stadt / Leipzig 8.155 10.26 2007	Seko-Förderung (2007) 0 ha 0 WE im Gebiet	7,806		7,806
		davon Rückbau: betroffene WE: 0	0,000	0,000	0,000
		davon Aufwertung:	7,806	0,000	7,806
		davon Rückführung:	0,000	0,000	0,000
		davon Sicherung:	0,000	0,000	0,000
80	Großenhain, Stadt / Meißen 16.870 11.95 2006	"Am Schacht" (2006-2008) 0,8 ha 0 WE im Gebiet	1.384,500		1.384,500
		davon Rückbau: betroffene WE: 0	0,000	0,000	0,000
		davon Aufwertung:	1.384,500	0,000	1.384,500
		davon Rückführung:	0,000	0,000	0,000
		davon Sicherung:	0,000	0,000	0,000



Bundesprogramm der Städtebauförderung 2011

Programmbereich: Stadtumbau Ost - Für lebenswerte Städte und attraktives Wohnen

Land: Sachsen

Lfd. Nr.	Stadt/Gemeinde Kreis Einwohnerzahl Leerstandsquote Förderung in	Bezeichnung der Maßnahme Größe des Gebietes (ha) Anzahl der WE	Bundesfinanzhilfe Stadtumbau Ost		
			bis einschl. 2010 1000 Euro	Programmjahr 2011 1000 Euro	insgesamt 1000 Euro
Ruhende Maßnahmen					
81	Großenhain, Stadt / Meißen 16.870 11.95 2003	Villastr./Weinbergsweg (2003) 0,8 ha 51 WE im Gebiet	41,650		41,650
		davon Rückbau: betroffene WE: 0	0,000	0,000	0,000
		davon Aufwertung:	41,650	0,000	41,650
		davon Rückführung:	0,000	0,000	0,000
		davon Sicherung:	0,000	0,000	0,000
82	Großenhain, Stadt / Meißen 16.870 4.05 2003	Wohngebiet Am Kupferberg (2003, 2005) 7,5 ha 632 WE im Gebiet	66,500		66,500
		davon Rückbau: betroffene WE: 0	0,000	0,000	0,000
		davon Aufwertung:	66,500	0,000	66,500
		davon Rückführung:	0,000	0,000	0,000
		davon Sicherung:	0,000	0,000	0,000
83	Großenhain, Stadt / Meißen 16.870 11.95 2003	Wohngebiet Rostiger Weg (2003-2005) 10,2 ha 966 WE im Gebiet	684,505		684,505
		davon Rückbau: betroffene WE: 0	644,190	0,000	644,190
		davon Aufwertung:	40,315	0,000	40,315
		davon Rückführung:	0,000	0,000	0,000
		davon Sicherung:	0,000	0,000	0,000
84	Großenhain, Stadt / Meißen 16.870 11.95 2003	Wohngebiet Dr.-Külz-Straße (2003-2005, 2007) 2,74 ha 174 WE im Gebiet	391,175		391,175
		davon Rückbau: betroffene WE: 0	391,175	0,000	391,175
		davon Aufwertung:	0,000	0,000	0,000
		davon Rückführung:	0,000	0,000	0,000
		davon Sicherung:	0,000	0,000	0,000



Bundesprogramm der Städtebauförderung 2011

Programmbereich: Stadtumbau Ost - Für lebenswerte Städte und attraktives Wohnen

Land: Sachsen

Lfd. Nr.	Stadt/Gemeinde Kreis Einwohnerzahl Leerstandsquote Förderung in	Bezeichnung der Maßnahme Größe des Gebietes (ha) Anzahl der WE	Bundesfinanzhilfe Stadtumbau Ost		
			bis einschl. 2010	Programmjahr 2011	insgesamt
			1000 Euro	1000 Euro	1000 Euro
Ruhende Maßnahmen					
85	Hainichen, Stadt / Mittelsachsen 8.972 18.2 2005	Entwickl.geb. Ottendorfer Hang (2005-2006, 2008) 4,7 ha 520 WE im Gebiet	542,400		542,400
		davon Rückbau: betroffene WE: 0	542,400	0,000	542,400
		davon Aufwertung:	0,000	0,000	0,000
		davon Rückführung:	0,000	0,000	0,000
		davon Sicherung:	0,000	0,000	0,000
86	Hainichen, Stadt / Mittelsachsen 8.972 18.21 2004	Stadtgebiet (2004, 2006-2007) 191,76 ha 2.186 WE im Gebiet	182,700		182,700
		davon Rückbau: betroffene WE: 0	182,700	0,000	182,700
		davon Aufwertung:	0,000	0,000	0,000
		davon Rückführung:	0,000	0,000	0,000
		davon Sicherung:	0,000	0,000	0,000
87	Hainichen, Stadt / Mittelsachsen 8.972 18.21 2006	Entwicklungsgebiet Innenstadt (2006) 158 ha 1.580 WE im Gebiet	8,333		8,333
		davon Rückbau: betroffene WE: 0	0,000	0,000	0,000
		davon Aufwertung:	8,333	0,000	8,333
		davon Rückführung:	0,000	0,000	0,000
		davon Sicherung:	0,000	0,000	0,000
88	Hainichen, Stadt / Mittelsachsen 8.972 18.21 2008	Entwickl.geb. Th.-Müntzer-Siedlg. (2008) 7,5 ha 324 WE im Gebiet	82,725		82,725
		davon Rückbau: betroffene WE: 0	82,725	0,000	82,725
		davon Aufwertung:	0,000	0,000	0,000
		davon Rückführung:	0,000	0,000	0,000
		davon Sicherung:	0,000	0,000	0,000



Bundesprogramm der Städtebauförderung 2011

Programmbereich: Stadtumbau Ost - Für lebenswerte Städte und attraktives Wohnen

Land: Sachsen

Lfd. Nr.	Stadt/Gemeinde Kreis Einwohnerzahl Leerstandsquote Förderung in	Bezeichnung der Maßnahme Größe des Gebietes (ha) Anzahl der WE	Bundesfinanzhilfe Stadtumbau Ost		
			bis einschl. 2010	Programmjahr 2011	insgesamt
			1000 Euro	1000 Euro	1000 Euro
Ruhende Maßnahmen					
89	Hartenstein, Stadt / Zwickau 4.889 1.3 2007	Seko-Förderung (2007) 0 ha 0 WE im Gebiet	3,330		3,330
		davon Rückbau: betroffene WE: 0	0,000	0,000	0,000
		davon Aufwertung:	3,330	0,000	3,330
		davon Rückführung:	0,000	0,000	0,000
		davon Sicherung:	0,000	0,000	0,000
90	Hartha, Stadt / Mittelsachsen 7.924 13.61 2003	Stadtumbaugebiet Hartha (2003, 2005-2007, 2009-2010) 145 ha 35.525 WE im Gebiet	2.419,487	0,000	2.419,487
		davon Rückbau: betroffene WE: 0	380,580	0,000	380,580
		davon Aufwertung:	2.038,907	0,000	2.038,907
		davon Rückführung:	0,000	0,000	0,000
		davon Sicherung:	0,000	0,000	0,000
91	Heidenau, Stadt / Sächsische Schweiz- Osterzgebirge 16.379 16.3 2003	Gommern 2 (2003-2004, 2006-2007) 34,1 ha 365 WE im Gebiet	127,600		127,600
		davon Rückbau: betroffene WE: 0	127,600	0,000	127,600
		davon Aufwertung:	0,000	0,000	0,000
		davon Rückführung:	0,000	0,000	0,000
		davon Sicherung:	0,000	0,000	0,000
92	Heidenau, Stadt / Sächsische Schweiz- Osterzgebirge 16.379 16.3 2004	Neu-Mügeln (2004, 2007-2009) 12,31 ha 1.253 WE im Gebiet	331,620		331,620
		davon Rückbau: betroffene WE: 0	331,620	0,000	331,620
		davon Aufwertung:	0,000	0,000	0,000
		davon Rückführung:	0,000	0,000	0,000
		davon Sicherung:	0,000	0,000	0,000



Bundesprogramm der Städtebauförderung 2011

Programmbereich: Stadtumbau Ost - Für lebenswerte Städte und attraktives Wohnen

Land: Sachsen

Lfd. Nr.	Stadt/Gemeinde Kreis Einwohnerzahl Leerstandsquote Förderung in	Bezeichnung der Maßnahme Größe des Gebietes (ha) Anzahl der WE	Bundesfinanzhilfe Stadtumbau Ost		
			bis einschl. 2010 1000 Euro	Programmjahr 2011 1000 Euro	insgesamt 1000 Euro
Ruhende Maßnahmen					
93	Heidenau, Stadt / Sächsische Schweiz- Osterzgebirge 16.379 16.3 2003	Süd 2 (2003-2007) 34 ha 3.476 WE im Gebiet	275,070		275,070
		davon Rückbau: betroffene WE: 0	275,070	0,000	275,070
		davon Aufwertung:	0,000	0,000	0,000
		davon Rückführung:	0,000	0,000	0,000
		davon Sicherung:	0,000	0,000	0,000
94	Heidenau, Stadt / Sächsische Schweiz- Osterzgebirge 16.379 16.3 2006	Süd 1 (2006) 9,2 ha 4.000 WE im Gebiet	3,333		3,333
		davon Rückbau: betroffene WE: 0	0,000	0,000	0,000
		davon Aufwertung:	3,333	0,000	3,333
		davon Rückführung:	0,000	0,000	0,000
		davon Sicherung:	0,000	0,000	0,000
95	Hohenstein-Ernstthal, Stadt / Zwickau 15.930 10 2004	Stadtumbau (2004-2005, 2007, 2009) 80 ha 3.200 WE im Gebiet	378,625		378,625
		davon Rückbau: betroffene WE: 0	378,625	0,000	378,625
		davon Aufwertung:	0,000	0,000	0,000
		davon Rückführung:	0,000	0,000	0,000
		davon Sicherung:	0,000	0,000	0,000
96	Hoyerswerda, Stadt / Bautzen 38.218 8.25 2002	Altstadt (2002-2003, 2005, 2008-2009) 138 ha 4.300 WE im Gebiet	301,235		301,235
		davon Rückbau: betroffene WE: 0	301,235	0,000	301,235
		davon Aufwertung:	0,000	0,000	0,000
		davon Rückführung:	0,000	0,000	0,000
		davon Sicherung:	0,000	0,000	0,000



Bundesprogramm der Städtebauförderung 2011

Programmbereich: Stadtumbau Ost - Für lebenswerte Städte und attraktives Wohnen

Land: Sachsen

Lfd. Nr.	Stadt/Gemeinde Kreis Einwohnerzahl Leerstandsquote Förderung in	Bezeichnung der Maßnahme Größe des Gebietes (ha) Anzahl der WE	Bundesfinanzhilfe Stadtumbau Ost		
			bis einschl. 2010	Programmjahr 2011	insgesamt
			1000 Euro	1000 Euro	1000 Euro
Ruhende Maßnahmen					
97	Hoyerswerda, Stadt / Bautzen 38.218 8.25 2004	Knapperode (2004-2005, 2007, 2009) 44,8 ha 474 WE im Gebiet	624,360		624,360
		davon Rückbau: betroffene WE:	141,285 0	0,000	141,285
		davon Aufwertung: davon Rückführung davon Sicherung:	0,000 483,075 0,000	0,000 0,000 0,000	0,000 483,075 0,000
98	Johanngeorgenstadt, Stadt / Erzgebirgskreis 4.779 18.9 2003	Stadtumbaugebiet (2003-2007) 195,2 ha 2.330 WE im Gebiet	1.361,822		1.361,822
		davon Rückbau: betroffene WE:	1.315,814 0	0,000	1.315,814
		davon Aufwertung: davon Rückführung davon Sicherung:	0,000 46,008 0,000	0,000 0,000 0,000	0,000 46,008 0,000
99	Johanngeorgenstadt, Stadt / Erzgebirgskreis 4.779 18.9 2007	Seko-Förderung (2007) 0 ha 0 WE im Gebiet	16,666		16,666
		davon Rückbau: betroffene WE:	0,000 0	0,000	0,000
		davon Aufwertung: davon Rückführung davon Sicherung:	16,666 0,000 0,000	0,000 0,000 0,000	16,666 0,000 0,000
100	Kamenz, Stadt / Bautzen 17.171 12.26 2002	Kamenz-Macherstraße (2002-2003, 2007-2009) 60 ha 1.098 WE im Gebiet	496,763		496,763
		davon Rückbau: betroffene WE:	496,763 0	0,000	496,763
		davon Aufwertung: davon Rückführung davon Sicherung:	0,000 0,000 0,000	0,000 0,000 0,000	0,000 0,000 0,000



Bundesprogramm der Städtebauförderung 2011

Programmbereich: Stadtumbau Ost - Für lebenswerte Städte und attraktives Wohnen

Land: Sachsen

Lfd. Nr.	Stadt/Gemeinde Kreis Einwohnerzahl Leerstandsquote Förderung in	Bezeichnung der Maßnahme Größe des Gebietes (ha) Anzahl der WE	Bundesfinanzhilfe Stadtumbau Ost		
			bis einschl. 2010	Programmjahr 2011	insgesamt
			1000 Euro	1000 Euro	1000 Euro
Ruhende Maßnahmen					
101	Kirchberg, Stadt / Zwickau 8.953 8.1 2002	Altstadt mit Verbindungszone (2002-2003, 2006, 2010) 17,6 ha 652 WE im Gebiet	562,265	0,000	562,265
		davon Rückbau: betroffene WE: 0	80,310	0,000	80,310
		davon Aufwertung:	481,955	0,000	481,955
		davon Rückführung:	0,000	0,000	0,000
		davon Sicherung:	0,000	0,000	0,000
102	Kirchberg, Stadt / Zwickau 8.953 8.1 2002	Neubaugelände Kirchberg-West (2002-2003, 2006, 2009-2010) 17,6 ha 906 WE im Gebiet	1.739,451	0,000	1.739,451
		davon Rückbau: betroffene WE: 0	963,155	0,000	963,155
		davon Aufwertung:	776,296	0,000	776,296
		davon Rückführung:	0,000	0,000	0,000
		davon Sicherung:	0,000	0,000	0,000
103	Kitzscher, Stadt / Leipzig 5.615 15.44 2002	Erhaltungsgebiet (2002, 2005, 2007-2008, 2010) 8,3 ha 283 WE im Gebiet	141,134	0,000	141,134
		davon Rückbau: betroffene WE: 0	0,000	0,000	0,000
		davon Aufwertung:	141,134	0,000	141,134
		davon Rückführung:	0,000	0,000	0,000
		davon Sicherung:	0,000	0,000	0,000
104	Kitzscher, Stadt / Leipzig 5.615 15.44 2002	Umstrukturier.-gebiet Kitzscher (2002-2007, 2009) 20,12 ha 1.684 WE im Gebiet	1.270,073	0,000	1.270,073
		davon Rückbau: betroffene WE: 0	629,395	0,000	629,395
		davon Aufwertung:	640,678	0,000	640,678
		davon Rückführung:	0,000	0,000	0,000
		davon Sicherung:	0,000	0,000	0,000



Bundesprogramm der Städtebauförderung 2011

Programmbereich: Stadtumbau Ost - Für lebenswerte Städte und attraktives Wohnen

Land: Sachsen

Lfd. Nr.	Stadt/Gemeinde Kreis Einwohnerzahl Leerstandsquote Förderung in	Bezeichnung der Maßnahme Größe des Gebietes (ha) Anzahl der WE	Bundesfinanzhilfe Stadtumbau Ost		
			bis einschl. 2010 1000 Euro	Programmjahr 2011 1000 Euro	insgesamt 1000 Euro
Ruhende Maßnahmen					
105	Kitzscher, Stadt / Leipzig 5.615 15.44 2002	Erhaltungsgeb.m.Handlungsdruck (2002, 2005-2008, 2010) 7,8 ha 122 WE im Gebiet	120,995	0,000	120,995
		davon Rückbau: betroffene WE: 0	0,000	0,000	0,000
		davon Aufwertung:	120,995	0,000	120,995
		davon Rückführung	0,000	0,000	0,000
		davon Sicherung:	0,000	0,000	0,000
106	Klingenthal, Stadt / Vogtlandkreis 8.432 17.04 2007	TG 2 - Auerbacher Str. (2007) 27,44 ha 422 WE im Gebiet	21,325		21,325
		davon Rückbau: betroffene WE: 0	21,325	0,000	21,325
		davon Aufwertung:	0,000	0,000	0,000
		davon Rückführung	0,000	0,000	0,000
		davon Sicherung:	0,000	0,000	0,000
107	Klingenthal, Stadt / Vogtlandkreis 8.432 17.04 2004	TG 1 - Nördliches Stadtzentrum / Seko (2004, 2006, 2008) 14,5 ha 240 WE im Gebiet	357,083	0,000	357,083
		davon Rückbau: betroffene WE: 0	28,770	0,000	28,770
		davon Aufwertung:	5,813	0,000	5,813
		davon Rückführung	0,000	0,000	0,000
		davon Sicherung:	322,500	0,000	322,500
108	Klingenthal, Stadt / Vogtlandkreis 8.432 17.04 2005	TG 4 (2005-2008) 17,68 ha 1.005 WE im Gebiet	144,600		144,600
		davon Rückbau: betroffene WE: 0	131,100	0,000	131,100
		davon Aufwertung:	0,000	0,000	0,000
		davon Rückführung	13,500	0,000	13,500
		davon Sicherung:	0,000	0,000	0,000



Bundesprogramm der Städtebauförderung 2011

Programmbereich: Stadtumbau Ost - Für lebenswerte Städte und attraktives Wohnen

Land: Sachsen

Lfd. Nr.	Stadt/Gemeinde Kreis Einwohnerzahl Leerstandsquote Förderung in	Bezeichnung der Maßnahme Größe des Gebietes (ha) Anzahl der WE	Bundesfinanzhilfe Stadtumbau Ost		
			bis einschl. 2010	Programmjahr 2011	insgesamt
			1000 Euro	1000 Euro	1000 Euro
Ruhende Maßnahmen					
109	Klingenthal, Stadt / Vogtlandkreis 8.432 17.04 2006	TG 3 (2006-2007, 2009) 32,58 ha 234 WE im Gebiet	49,030		49,030
		davon Rückbau: betroffene WE:	49,030 0	0,000	49,030
		davon Aufwertung: davon Rückführung davon Sicherung:	0,000 0,000 0,000	0,000 0,000 0,000	0,000 0,000 0,000
110	Königstein/Sächs. Schw., Stadt / Sächsische Schweiz-Osterzgebirge 2.341 18.66 2002	Innenstadt/Elbufer/Hütten (2002, 2006-2010) 80 ha 963 WE im Gebiet	888,873	0,000	888,873
		davon Rückbau: betroffene WE:	251,885 0	0,000	251,885
		davon Aufwertung: davon Rückführung davon Sicherung:	636,988 0,000 0,000	0,000 0,000 0,000	636,988 0,000 0,000
111	Langenweißbach / Zwickau 2.731 9.3 2006	An der alten Schäferei (2006, 2008-2010) 4,07 ha 204 WE im Gebiet	149,573	0,000	149,573
		davon Rückbau: betroffene WE:	57,000 0	0,000	57,000
		davon Aufwertung: davon Rückführung davon Sicherung:	92,573 0,000 0,000	0,000 0,000 0,000	92,573 0,000 0,000
112	Lauta, Stadt / Bautzen 9.476 8.99 2003	Kolonie (2003-2004) 47,6 ha 374 WE im Gebiet	252,455		252,455
		davon Rückbau: betroffene WE:	252,455 0	0,000	252,455
		davon Aufwertung: davon Rückführung davon Sicherung:	0,000 0,000 0,000	0,000 0,000 0,000	0,000 0,000 0,000



Bundesprogramm der Städtebauförderung 2011

Programmbereich: Stadtumbau Ost - Für lebenswerte Städte und attraktives Wohnen

Land: Sachsen

Lfd. Nr.	Stadt/Gemeinde Kreis Einwohnerzahl Leerstandsquote Förderung in	Bezeichnung der Maßnahme Größe des Gebietes (ha) Anzahl der WE	Bundesfinanzhilfe Stadtumbau Ost		
			bis einschl. 2010 1000 Euro	Programmjahr 2011 1000 Euro	insgesamt 1000 Euro
Ruhende Maßnahmen					
113	Lauta, Stadt / Bautzen 9.476 7.29 2005	Mischgebiet Stadtzentrum Lauta (2005-2010) 25,4 ha 291 WE im Gebiet	168,523	0,000	168,523
		davon Rückbau: betroffene WE: 0	0,000	0,000	0,000
		davon Aufwertung:	168,523	0,000	168,523
		davon Rückführung:	0,000	0,000	0,000
		davon Sicherung:	0,000	0,000	0,000
114	Lauta, Stadt / Bautzen 9.476 7.29 2003	Bergmannsheimstätten (2003-2007) 40,9 ha 194 WE im Gebiet	159,180		159,180
		davon Rückbau: betroffene WE: 0	159,180	0,000	159,180
		davon Aufwertung:	0,000	0,000	0,000
		davon Rückführung:	0,000	0,000	0,000
		davon Sicherung:	0,000	0,000	0,000
115	Lauta, Stadt / Bautzen 9.476 8.99 2003	Siedlung (2003-2004) 46,6 ha 145 WE im Gebiet	54,240		54,240
		davon Rückbau: betroffene WE: 0	54,240	0,000	54,240
		davon Aufwertung:	0,000	0,000	0,000
		davon Rückführung:	0,000	0,000	0,000
		davon Sicherung:	0,000	0,000	0,000
116	Lauter/Sa., Stadt / Erzgebirgskreis 4.803 5.1 2007	Seko-Förderung (2007) 0 ha 0 WE im Gebiet	2,000		2,000
		davon Rückbau: betroffene WE: 0	0,000	0,000	0,000
		davon Aufwertung:	2,000	0,000	2,000
		davon Rückführung:	0,000	0,000	0,000
		davon Sicherung:	0,000	0,000	0,000



Bundesprogramm der Städtebauförderung 2011

Programmbereich: Stadtumbau Ost - Für lebenswerte Städte und attraktives Wohnen

Land: Sachsen

Lfd. Nr.	Stadt/Gemeinde Kreis Einwohnerzahl Leerstandsquote Förderung in	Bezeichnung der Maßnahme Größe des Gebietes (ha) Anzahl der WE	Bundesfinanzhilfe Stadtumbau Ost		
			bis einschl. 2010 1000 Euro	Programmjahr 2011 1000 Euro	insgesamt 1000 Euro
Ruhende Maßnahmen					
117	Leipzig, Stadt / Leipzig, Kreisfreie Stadt 518.862 14.29 2002	Stadtumbaugebiete Leipzig (2002-2007, 2009) 3.700 ha 276.000 WE im Gebiet	22.549,801		22.549,801
		davon Rückbau: betroffene WE:	21.663,203 0	0,000	21.663,203
		davon Aufwertung: davon Rückführung davon Sicherung:	0,000 886,598 0,000	0,000 0,000 0,000	0,000 886,598 0,000
118	Leisnig, Stadt / Mittelsachsen 6.522 13.41 2005	Stadtumbau-Ost (2005) 140 ha 2.230 WE im Gebiet	51,390		51,390
		davon Rückbau: betroffene WE:	51,390 0	0,000	51,390
		davon Aufwertung: davon Rückführung davon Sicherung:	0,000 0,000 0,000	0,000 0,000 0,000	0,000 0,000 0,000
119	Leisnig, Stadt / Mittelsachsen 6.522 13.41 2007	Seko-Förderung (2007) 0 ha 0 WE im Gebiet	7,667		7,667
		davon Rückbau: betroffene WE:	0,000 0	0,000	0,000
		davon Aufwertung: davon Rückführung davon Sicherung:	7,667 0,000 0,000	0,000 0,000 0,000	7,667 0,000 0,000
120	Lichtenstein/Sa., Stadt / Zwickau 12.817 12.01 2003	Lichtenstein (2003, 2005-2010) 94 ha 2.518 WE im Gebiet	2.719,662	0,000	2.719,662
		davon Rückbau: betroffene WE:	235,880 0	0,000	235,880
		davon Aufwertung: davon Rückführung davon Sicherung:	2.336,282 0,000 147,500	0,000 0,000 0,000	2.336,282 0,000 147,500



Bundesprogramm der Städtebauförderung 2011

Programmbereich: Stadtumbau Ost - Für lebenswerte Städte und attraktives Wohnen

Land: Sachsen

Lfd. Nr.	Stadt/Gemeinde Kreis Einwohnerzahl Leerstandsquote Förderung in	Bezeichnung der Maßnahme Größe des Gebietes (ha) Anzahl der WE	Bundesfinanzhilfe Stadtumbau Ost		
			bis einschl. 2010	Programmjahr 2011	insgesamt
			1000 Euro	1000 Euro	1000 Euro
Ruhende Maßnahmen					
121	Limbach-Oberfrohna, Stadt / Zwickau 25.610 16.22 2002	Teilgebiet 1 (2002, 2005-2010) 90,7 ha 2.043 WE im Gebiet	1.086,989	0,000	1.086,989
		davon Rückbau: betroffene WE: 0	441,735	0,000	441,735
		davon Aufwertung:	428,054	0,000	428,054
		davon Rückführung:	0,000	0,000	0,000
		davon Sicherung:	217,200	0,000	217,200
122	Limbach-Oberfrohna, Stadt / Zwickau 25.610 16.22 2002	Teilgebiet 2 (2002, 2005-2006, 2008-2010) 31,37 ha 564 WE im Gebiet	361,066	0,000	361,066
		davon Rückbau: betroffene WE: 0	180,738	0,000	180,738
		davon Aufwertung:	180,328	0,000	180,328
		davon Rückführung:	0,000	0,000	0,000
		davon Sicherung:	0,000	0,000	0,000
123	Limbach-Oberfrohna, Stadt / Zwickau 25.610 16.22 2002	Teilgebiet 3 (2002, 2004-2007) 8,04 ha 265 WE im Gebiet	772,220		772,220
		davon Rückbau: betroffene WE: 0	762,220	0,000	762,220
		davon Aufwertung:	10,000	0,000	10,000
		davon Rückführung:	0,000	0,000	0,000
		davon Sicherung:	0,000	0,000	0,000
124	Limbach-Oberfrohna, Stadt / Zwickau 25.610 16.22 2002	Teilgebiet 4 (2002-2003) 3,24 ha 50 WE im Gebiet	48,150		48,150
		davon Rückbau: betroffene WE: 0	48,150	0,000	48,150
		davon Aufwertung:	0,000	0,000	0,000
		davon Rückführung:	0,000	0,000	0,000
		davon Sicherung:	0,000	0,000	0,000



Bundesprogramm der Städtebauförderung 2011

Programmbereich: Stadtumbau Ost - Für lebenswerte Städte und attraktives Wohnen

Land: Sachsen

Lfd. Nr.	Stadt/Gemeinde Kreis Einwohnerzahl Leerstandsquote Förderung in	Bezeichnung der Maßnahme Größe des Gebietes (ha) Anzahl der WE	Bundesfinanzhilfe Stadtumbau Ost		
			bis einschl. 2010 1000 Euro	Programmjahr 2011 1000 Euro	insgesamt 1000 Euro
Ruhende Maßnahmen					
125	Löbau, Stadt / Görlitz 16.639 13.53 2003	Gebiet 2 (2003, 2006-2008, 2010) 182 ha 4.900 WE im Gebiet	407,676	0,000	407,676
		davon Rückbau: betroffene WE: 0	0,000	0,000	0,000
		davon Aufwertung:	271,176	0,000	271,176
		davon Rückführung:	0,000	0,000	0,000
		davon Sicherung:	136,500	0,000	136,500
126	Löbau, Stadt / Görlitz 16.639 13.53 2003	Rückbaugelände Löbau (2003, 2005-2007, 2009) 347 ha 6.200 WE im Gebiet	891,535		891,535
		davon Rückbau: betroffene WE: 0	891,535	0,000	891,535
		davon Aufwertung:	0,000	0,000	0,000
		davon Rückführung:	0,000	0,000	0,000
		davon Sicherung:	0,000	0,000	0,000
127	Lößnitz, Stadt / Erzgebirgskreis 9.619 10.97 2002	Restliche Altstadt (2002-2009) 60 ha 1.614 WE im Gebiet	132,470		132,470
		davon Rückbau: betroffene WE: 0	132,470	0,000	132,470
		davon Aufwertung:	0,000	0,000	0,000
		davon Rückführung:	0,000	0,000	0,000
		davon Sicherung:	0,000	0,000	0,000
128	Lößnitz, Stadt / Erzgebirgskreis 9.619 10.97 2002	Sanierungsgebiet Altstadt (2002, 2005-2010) 19,89 ha 595 WE im Gebiet	534,737	0,000	534,737
		davon Rückbau: betroffene WE: 0	41,370	0,000	41,370
		davon Aufwertung:	299,617	0,000	299,617
		davon Rückführung:	0,000	0,000	0,000
		davon Sicherung:	193,750	0,000	193,750



Bundesprogramm der Städtebauförderung 2011

Programmbereich: Stadtumbau Ost - Für lebenswerte Städte und attraktives Wohnen

Land: Sachsen

Lfd. Nr.	Stadt/Gemeinde Kreis Einwohnerzahl Leerstandsquote Förderung in	Bezeichnung der Maßnahme Größe des Gebietes (ha) Anzahl der WE	Bundesfinanzhilfe Stadtumbau Ost		
			bis einschl. 2010 1000 Euro	Programmjahr 2011 1000 Euro	insgesamt 1000 Euro
Ruhende Maßnahmen					
129	Lugau/Erzgeb., Stadt / Erzgebirgskreis 7.187 6.95 2007	Chemnitzer Str. (2007-2008) 16 ha 500 WE im Gebiet	53,100		53,100
		davon Rückbau: betroffene WE: 0	53,100	0,000	53,100
		davon Aufwertung:	0,000	0,000	0,000
		davon Rückführung:	0,000	0,000	0,000
		davon Sicherung:	0,000	0,000	0,000
130	Lugau/Erzgeb., Stadt / Erzgebirgskreis 7.187 6.95 2004	Niederlugau (2004-2007) 43 ha 762 WE im Gebiet	92,445		92,445
		davon Rückbau: betroffene WE: 0	92,445	0,000	92,445
		davon Aufwertung:	0,000	0,000	0,000
		davon Rückführung:	0,000	0,000	0,000
		davon Sicherung:	0,000	0,000	0,000
131	Lunzenau, Stadt / Mittelsachsen 4.868 4.64 2004	Rückbau Lunzenau (2004-2007, 2009) 119,23 ha 1.388 WE im Gebiet	164,850		164,850
		davon Rückbau: betroffene WE: 0	164,850	0,000	164,850
		davon Aufwertung:	0,000	0,000	0,000
		davon Rückführung:	0,000	0,000	0,000
		davon Sicherung:	0,000	0,000	0,000
132	Marienberg, Stadt / Erzgebirgskreis 13.367 7.01 2008	Stadtumbaugebiet Reitzenhain (2008-2009) 65,6 ha 0 WE im Gebiet	204,725	0,000	204,725
		davon Rückbau: betroffene WE: 0	204,725	0,000	204,725
		davon Aufwertung:	0,000	0,000	0,000
		davon Rückführung:	0,000	0,000	0,000
		davon Sicherung:	0,000	0,000	0,000



Bundesprogramm der Städtebauförderung 2011

Programmbereich: Stadtumbau Ost - Für lebenswerte Städte und attraktives Wohnen

Land: Sachsen

Lfd. Nr.	Stadt/Gemeinde Kreis Einwohnerzahl Leerstandsquote Förderung in	Bezeichnung der Maßnahme Größe des Gebietes (ha) Anzahl der WE	Bundesfinanzhilfe Stadtumbau Ost		
			bis einschl. 2010 1000 Euro	Programmjahr 2011 1000 Euro	insgesamt 1000 Euro
Ruhende Maßnahmen					
133	Marienberg, Stadt / Erzgebirgskreis 13.367 7.01 2002	Vor der Stadt (2002, 2005) 12,5 ha 390 WE im Gebiet	149,937	0,000	149,937
		davon Rückbau: betroffene WE: 0	75,600	0,000	75,600
		davon Aufwertung:	74,337	0,000	74,337
		davon Rückführung:	0,000	0,000	0,000
		davon Sicherung:	0,000	0,000	0,000
134	Marienberg, Stadt / Erzgebirgskreis 13.367 7.01 2002	Hirschstein/Mühlberg (2002-2003, 2006-2010) 75 ha 1.756 WE im Gebiet	1.113,904	0,000	1.113,904
		davon Rückbau: betroffene WE: 0	422,033	0,000	422,033
		davon Aufwertung:	691,871	0,000	691,871
		davon Rückführung:	0,000	0,000	0,000
		davon Sicherung:	0,000	0,000	0,000
135	Markkleeberg, Stadt / Leipzig 24.254 4 2007	Seko-Förderung (2007) 0 ha 0 WE im Gebiet	15,000		15,000
		davon Rückbau: betroffene WE: 0	0,000	0,000	0,000
		davon Aufwertung:	15,000	0,000	15,000
		davon Rückführung:	0,000	0,000	0,000
		davon Sicherung:	0,000	0,000	0,000
136	Meerane, Stadt / Zwickau 16.287 9.6 2004	Altstadt (2004-2010) 143 ha 2.731 WE im Gebiet	1.894,837	0,000	1.894,837
		davon Rückbau: betroffene WE: 0	506,255	0,000	506,255
		davon Aufwertung:	1.196,332	0,000	1.196,332
		davon Rückführung:	0,000	0,000	0,000
		davon Sicherung:	192,250	0,000	192,250



Bundesprogramm der Städtebauförderung 2011

Programmbereich: Stadtumbau Ost - Für lebenswerte Städte und attraktives Wohnen

Land: Sachsen

Lfd. Nr.	Stadt/Gemeinde Kreis Einwohnerzahl Leerstandsquote Förderung in	Bezeichnung der Maßnahme Größe des Gebietes (ha) Anzahl der WE	Bundesfinanzhilfe Stadtumbau Ost		
			bis einschl. 2010	Programmjahr 2011	insgesamt
			1000 Euro	1000 Euro	1000 Euro
Ruhende Maßnahmen					
137	Meerane, Stadt / Zwickau 16.287 9.6 2003	Remser Weg/Oststraße (2003, 2005, 2007, 2009) 14,4 ha 1.330 WE im Gebiet	856,505		856,505
		davon Rückbau: betroffene WE:	764,005 0	0,000	764,005
		davon Aufwertung: davon Rückführung davon Sicherung:	0,000 92,500 0,000	0,000 0,000 0,000	0,000 92,500 0,000
138	Meißen, Stadt / Meißen 27.693 18.28 2002	Meißen rechts der Elbe (2002-2004, 2006-2007) 462,9 ha 5.218 WE im Gebiet	637,870	0,000	637,870
		davon Rückbau: betroffene WE:	378,601 0	0,000	378,601
		davon Aufwertung: davon Rückführung davon Sicherung:	183,423 0,000 75,846	0,000 0,000 0,000	183,423 0,000 75,846
139	Mittweida, Stadt / Mittelsachsen 15.726 5.8 2002	Östliche Altstadt (2002-2007) 2,7 ha 85 WE im Gebiet	216,079		216,079
		davon Rückbau: betroffene WE:	38,370 0	0,000	38,370
		davon Aufwertung: davon Rückführung davon Sicherung:	177,709 0,000 0,000	0,000 0,000 0,000	177,709 0,000 0,000
140	Mittweida, Stadt / Mittelsachsen 15.726 13.19 2002	Äußere Weberstr bis H.-Heine-Str (2002-2003) 4,9 ha 28 WE im Gebiet	44,730	0,000	44,730
		davon Rückbau: betroffene WE:	44,730 0	0,000	44,730
		davon Aufwertung: davon Rückführung davon Sicherung:	0,000 0,000 0,000	0,000 0,000 0,000	0,000 0,000 0,000



Bundesprogramm der Städtebauförderung 2011

Programmbereich: Stadtumbau Ost - Für lebenswerte Städte und attraktives Wohnen

Land: Sachsen

Lfd. Nr.	Stadt/Gemeinde Kreis Einwohnerzahl Leerstandsquote Förderung in	Bezeichnung der Maßnahme Größe des Gebietes (ha) Anzahl der WE	Bundesfinanzhilfe Stadtumbau Ost		
			bis einschl. 2010	Programmjahr 2011	insgesamt
			1000 Euro	1000 Euro	1000 Euro
Ruhende Maßnahmen					
141	Mittweida, Stadt / Mittelsachsen 15.726 13.19 2002	Ortsteil Weißthal (2002) 6,3 ha 4 WE im Gebiet	39,840	0,000	39,840
		davon Rückbau: betroffene WE: 0	39,840	0,000	39,840
		davon Aufwertung:	0,000	0,000	0,000
		davon Rückführung:	0,000	0,000	0,000
		davon Sicherung:	0,000	0,000	0,000
142	Mittweida, Stadt / Mittelsachsen 15.726 13.19 2002	Burgstädter Straße (2002) 0,5 ha 16 WE im Gebiet	22,500	0,000	22,500
		davon Rückbau: betroffene WE: 0	22,500	0,000	22,500
		davon Aufwertung:	0,000	0,000	0,000
		davon Rückführung:	0,000	0,000	0,000
		davon Sicherung:	0,000	0,000	0,000
143	Mülsen / Zwickau 12.115 5.47 2007	Seko-Förderung (2007) 0 ha 0 WE im Gebiet	10,000	0,000	10,000
		davon Rückbau: betroffene WE: 0	0,000	0,000	0,000
		davon Aufwertung:	10,000	0,000	10,000
		davon Rückführung:	0,000	0,000	0,000
		davon Sicherung:	0,000	0,000	0,000
144	Neugersdorf, Stadt / Görlitz 5.978 26.98 2002	Stadtumbaugebiet Neugersdorf (2002, 2004-2010) 280,4 ha 3.136 WE im Gebiet	1.212,169	0,000	1.212,169
		davon Rückbau: betroffene WE: 0	317,805	0,000	317,805
		davon Aufwertung:	855,564	0,000	855,564
		davon Rückführung:	0,000	0,000	0,000
		davon Sicherung:	38,800	0,000	38,800



Bundesprogramm der Städtebauförderung 2011

Programmbereich: Stadtumbau Ost - Für lebenswerte Städte und attraktives Wohnen

Land: Sachsen

Lfd. Nr.	Stadt/Gemeinde Kreis Einwohnerzahl Leerstandsquote Förderung in	Bezeichnung der Maßnahme Größe des Gebietes (ha) Anzahl der WE	Bundesfinanzhilfe Stadtumbau Ost		
			bis einschl. 2010 1000 Euro	Programmjahr 2011 1000 Euro	insgesamt 1000 Euro
Ruhende Maßnahmen					
145	Neukieritzsch / Leipzig 5.740 9.05 2008	Ot Lobstädt (2008-2009) 35 ha 680 WE im Gebiet	147,300		147,300
		davon Rückbau: betroffene WE:	147,300 0	0,000	147,300
		davon Aufwertung:	0,000	0,000	0,000
		davon Rückführung	0,000	0,000	0,000
		davon Sicherung:	0,000	0,000	0,000
146	Neukieritzsch / Leipzig 5.740 9.05 2008	OT Großzössen (2008) 5,5 ha 296 WE im Gebiet	84,750		84,750
		davon Rückbau: betroffene WE:	84,750 0	0,000	84,750
		davon Aufwertung:	0,000	0,000	0,000
		davon Rückführung	0,000	0,000	0,000
		davon Sicherung:	0,000	0,000	0,000
147	Neukieritzsch / Leipzig 5.740 9.05 2002	Stadtumbaugebiet Neukieritzsch (2002-2010) 54 ha 1.665 WE im Gebiet	1.278,564	0,000	1.278,564
		davon Rückbau: betroffene WE:	437,005 0	0,000	437,005
		davon Aufwertung:	816,857	0,000	816,857
		davon Rückführung	24,702	0,000	24,702
		davon Sicherung:	0,000	0,000	0,000
148	Neustadt i. Sa., Stadt / Sächsische Schweiz- Osterzgebirge 13.954 8.27 2002	Gorki-Engels-Heine-Straße (2002-2003, 2005-2010) 34,87 ha 1.209 WE im Gebiet	1.612,606	0,000	1.612,606
		davon Rückbau: betroffene WE:	1.363,416 0	0,000	1.363,416
		davon Aufwertung:	249,190	0,000	249,190
		davon Rückführung	0,000	0,000	0,000
		davon Sicherung:	0,000	0,000	0,000



Bundesprogramm der Städtebauförderung 2011

Programmbereich: Stadtumbau Ost - Für lebenswerte Städte und attraktives Wohnen

Land: Sachsen

Lfd. Nr.	Stadt/Gemeinde Kreis Einwohnerzahl Leerstandsquote Förderung in	Bezeichnung der Maßnahme Größe des Gebietes (ha) Anzahl der WE	Bundesfinanzhilfe Stadtumbau Ost		
			bis einschl. 2010	Programmjahr 2011	insgesamt
			1000 Euro	1000 Euro	1000 Euro
Ruhende Maßnahmen					
149	Neustadt i. Sa., Stadt / Sächsische Schweiz- Osterzgebirge 13.954 8.27 2002	Wohnheim Dr.-B.-Thieme-Str (2002) 0,65 ha 0 WE im Gebiet	67,080	0,000	67,080
		davon Rückbau:	67,080	0,000	67,080
		betroffene WE: 0			
		davon Aufwertung:	0,000	0,000	0,000
		davon Rückführung:	0,000	0,000	0,000
		davon Sicherung:	0,000	0,000	0,000
150	Neustadt i. Sa., Stadt / Sächsische Schweiz- Osterzgebirge 13.954 8.27 2002	Gebiet I: Stadtkern (2002-2007, 2009-2010) 32,73 ha 1.185 WE im Gebiet	289,725	0,000	289,725
		davon Rückbau:	0,000	0,000	0,000
		betroffene WE: 0			
		davon Aufwertung:	289,725	0,000	289,725
		davon Rückführung:	0,000	0,000	0,000
		davon Sicherung:	0,000	0,000	0,000
151	Niederwürschnitz / Erzgebirgskreis 2.857 12.44 2006	Umbaugebiet (2006-2007) 139 ha 675 WE im Gebiet	8,333		8,333
		davon Rückbau:	0,000	0,000	0,000
		betroffene WE: 0			
		davon Aufwertung:	8,333	0,000	8,333
		davon Rückführung:	0,000	0,000	0,000
		davon Sicherung:	0,000	0,000	0,000
152	Nünchritz / Meißen 6.152 11.52 2004	Stadtumbaugebiet / Seko (2004, 2006-2009) 25,65 ha 570 WE im Gebiet	891,106		891,106
		davon Rückbau:	489,700	0,000	489,700
		betroffene WE: 0			
		davon Aufwertung:	46,348	0,000	46,348
		davon Rückführung:	355,058	0,000	355,058
		davon Sicherung:	0,000	0,000	0,000



Bundesprogramm der Städtebauförderung 2011

Programmbereich: Stadtumbau Ost - Für lebenswerte Städte und attraktives Wohnen

Land: Sachsen

Lfd. Nr.	Stadt/Gemeinde Kreis Einwohnerzahl Leerstandsquote Förderung in	Bezeichnung der Maßnahme Größe des Gebietes (ha) Anzahl der WE	Bundesfinanzhilfe Stadtumbau Ost		
			bis einschl. 2010	Programmjahr 2011	insgesamt
			1000 Euro	1000 Euro	1000 Euro
Ruhende Maßnahmen					
153	Oederan, Stadt / Mittelsachsen 7.632 9.22 2002	Stadtteil 1 (2002, 2005-2007, 2010) 52,78 ha 1.001 WE im Gebiet	2.294,994	0,000	2.294,994
		davon Rückbau: betroffene WE: 0	124,010	0,000	124,010
		davon Aufwertung:	2.160,984	0,000	2.160,984
		davon Rückführung:	0,000	0,000	0,000
		davon Sicherung:	10,000	0,000	10,000
154	Oederan, Stadt / Mittelsachsen 7.632 9.22 2002	Stadtteil 2 (2002-2003, 2005-2010) 92 ha 1.451 WE im Gebiet	1.162,325	0,000	1.162,325
		davon Rückbau: betroffene WE: 0	127,085	0,000	127,085
		davon Aufwertung:	982,740	0,000	982,740
		davon Rückführung:	0,000	0,000	0,000
		davon Sicherung:	52,500	0,000	52,500
155	Oelsnitz/Erzgeb., Stadt / Erzgebirgskreis 12.083 9.23 2002	Neuoelsnitz (2002-2003, 2007-2008) 89 ha 1.051 WE im Gebiet	74,125	0,000	74,125
		davon Rückbau: betroffene WE: 0	74,125	0,000	74,125
		davon Aufwertung:	0,000	0,000	0,000
		davon Rückführung:	0,000	0,000	0,000
		davon Sicherung:	0,000	0,000	0,000
156	Oelsnitz/Erzgeb., Stadt / Erzgebirgskreis 12.083 9.23 2002	Haderwald und Würschnitzbach (2002-2003, 2007-2010) 99,3 ha 1.731 WE im Gebiet	951,415	0,000	951,415
		davon Rückbau: betroffene WE: 0	45,055	0,000	45,055
		davon Aufwertung:	879,360	0,000	879,360
		davon Rückführung:	0,000	0,000	0,000
		davon Sicherung:	27,000	0,000	27,000



Bundesprogramm der Städtebauförderung 2011

Programmbereich: Stadtumbau Ost - Für lebenswerte Städte und attraktives Wohnen

Land: Sachsen

Lfd. Nr.	Stadt/Gemeinde Kreis Einwohnerzahl Leerstandsquote Förderung in	Bezeichnung der Maßnahme Größe des Gebietes (ha) Anzahl der WE	Bundesfinanzhilfe Stadtumbau Ost		
			bis einschl. 2010 1000 Euro	Programmjahr 2011 1000 Euro	insgesamt 1000 Euro
Ruhende Maßnahmen					
157	Oelsnitz/Vogtl., Stadt / Vogtlandkreis 11.524 8.08 2006	Gesamtstadt Oelsnitz (2006) 1.500 ha 6.909 WE im Gebiet	8,333		8,333
		davon Rückbau: betroffene WE: 0	0,000	0,000	0,000
		davon Aufwertung:	8,333	0,000	8,333
		davon Rückführung:	0,000	0,000	0,000
		davon Sicherung:	0,000	0,000	0,000
158	Olbernhau, Stadt / Erzgebirgskreis 10.100 16.3 2003	Rückbaugesamt (2003-2005, 2008-2009) 101,1 ha 1.685 WE im Gebiet	321,925		321,925
		davon Rückbau: betroffene WE: 0	321,925	0,000	321,925
		davon Aufwertung:	0,000	0,000	0,000
		davon Rückführung:	0,000	0,000	0,000
		davon Sicherung:	0,000	0,000	0,000
159	Olbernhau, Stadt / Erzgebirgskreis 10.100 16.3 2003	Aufwertung (2003, 2005-2009) 27,4 ha 1.677 WE im Gebiet	370,134	0,000	370,134
		davon Rückbau: betroffene WE: 0	0,000	0,000	0,000
		davon Aufwertung:	322,134	0,000	322,134
		davon Rückführung:	0,000	0,000	0,000
		davon Sicherung:	48,000	0,000	48,000
160	Olbersdorf / Görlitz 5.589 22.5 2007	Neubaugesamt (2007) 22,7 ha 1.694 WE im Gebiet	290,975		290,975
		davon Rückbau: betroffene WE: 0	290,975	0,000	290,975
		davon Aufwertung:	0,000	0,000	0,000
		davon Rückführung:	0,000	0,000	0,000
		davon Sicherung:	0,000	0,000	0,000



Bundesprogramm der Städtebauförderung 2011

Programmbereich: Stadtumbau Ost - Für lebenswerte Städte und attraktives Wohnen

Land: Sachsen

Lfd. Nr.	Stadt/Gemeinde Kreis Einwohnerzahl Leerstandsquote Förderung in	Bezeichnung der Maßnahme Größe des Gebietes (ha) Anzahl der WE	Bundesfinanzhilfe Stadtumbau Ost		
			bis einschl. 2010	Programmjahr 2011	insgesamt
			1000 Euro	1000 Euro	1000 Euro
Ruhende Maßnahmen					
161	Oschatz, Stadt / Nordsachsen 15.465 11.89 2006	Lonnewitz (2006) 26,8 ha 188 WE im Gebiet	66,090		66,090
		davon Rückbau: betroffene WE: 0	66,090	0,000	66,090
		davon Aufwertung:	0,000	0,000	0,000
		davon Rückführung:	0,000	0,000	0,000
		davon Sicherung:	0,000	0,000	0,000
162	Ostrau / Mittelsachsen 4.097 2.32 2002	Stadtumbaugebiet Ostrau (2002-2003) 31,4 ha 644 WE im Gebiet	61,636		61,636
		davon Rückbau: betroffene WE: 0	9,780	0,000	9,780
		davon Aufwertung:	51,856	0,000	51,856
		davon Rückführung:	0,000	0,000	0,000
		davon Sicherung:	0,000	0,000	0,000
163	Ostritz, Stadt / Görlitz 2.623 7.84 2003	Rückbaugebiet Ostritz (2003) 57,2 ha 509 WE im Gebiet	150,480		150,480
		davon Rückbau: betroffene WE: 0	150,480	0,000	150,480
		davon Aufwertung:	0,000	0,000	0,000
		davon Rückführung:	0,000	0,000	0,000
		davon Sicherung:	0,000	0,000	0,000
164	Pegau, Stadt / Leipzig 4.654 4.99 2002	Stadtumbaugebiet Pegau (2002-2004, 2006-2010) 35 ha 2.230 WE im Gebiet	988,996	0,000	988,996
		davon Rückbau: betroffene WE: 0	91,725	0,000	91,725
		davon Aufwertung:	860,771	0,000	860,771
		davon Rückführung:	0,000	0,000	0,000
		davon Sicherung:	36,500	0,000	36,500



Bundesprogramm der Städtebauförderung 2011

Programmbereich: Stadtumbau Ost - Für lebenswerte Städte und attraktives Wohnen

Land: Sachsen

Lfd. Nr.	Stadt/Gemeinde Kreis Einwohnerzahl Leerstandsquote Förderung in	Bezeichnung der Maßnahme Größe des Gebietes (ha) Anzahl der WE	Bundesfinanzhilfe Stadtumbau Ost		
			bis einschl. 2010 1000 Euro	Programmjahr 2011 1000 Euro	insgesamt 1000 Euro
Ruhende Maßnahmen					
165	Penig, Stadt / Mittelsachsen 9.798 9.13 2002	Stadtumbaugebiet (2002-2003, 2005-2006, 2008-2009) 348 ha 2.314 WE im Gebiet	1.030,370	0,000	1.030,370
		davon Rückbau: betroffene WE: 0	422,839	0,000	422,839
		davon Aufwertung:	583,531	0,000	583,531
		davon Rückführung:	0,000	0,000	0,000
		davon Sicherung:	24,000	0,000	24,000
166	Pirna, Stadt / Sächsische Schweiz-Osterzgebirge 39.030 9.43 2004	Pirna-Copitz (2004) 230 ha 4.620 WE im Gebiet	122,820		122,820
		davon Rückbau: betroffene WE: 0	122,820	0,000	122,820
		davon Aufwertung:	0,000	0,000	0,000
		davon Rückführung:	0,000	0,000	0,000
		davon Sicherung:	0,000	0,000	0,000
167	Pirna, Stadt / Sächsische Schweiz-Osterzgebirge 39.030 9.43 2005	Sonnenstein (2005-2007, 2009) 167 ha 4.850 WE im Gebiet	1.634,280		1.634,280
		davon Rückbau: betroffene WE: 0	835,455	0,000	835,455
		davon Aufwertung:	0,000	0,000	0,000
		davon Rückführung:	798,825	0,000	798,825
		davon Sicherung:	0,000	0,000	0,000
168	Pirna, Stadt / Sächsische Schweiz-Osterzgebirge 39.030 9.43 2006	Altstadt/Innenstadt (2006) 98 ha 3.959 WE im Gebiet	6,012		6,012
		davon Rückbau: betroffene WE: 0	0,000	0,000	0,000
		davon Aufwertung:	6,012	0,000	6,012
		davon Rückführung:	0,000	0,000	0,000
		davon Sicherung:	0,000	0,000	0,000



Bundesprogramm der Städtebauförderung 2011

Programmbereich: Stadtumbau Ost - Für lebenswerte Städte und attraktives Wohnen

Land: Sachsen

Lfd. Nr.	Stadt/Gemeinde Kreis Einwohnerzahl Leerstandsquote Förderung in	Bezeichnung der Maßnahme Größe des Gebietes (ha) Anzahl der WE	Bundesfinanzhilfe Stadtumbau Ost		
			bis einschl. 2010 1000 Euro	Programmjahr 2011 1000 Euro	insgesamt 1000 Euro
Ruhende Maßnahmen					
169	Pirna, Stadt / Sächsische Schweiz-Osterzgebirge 39.030 9.43 2003	Südvorstadt (2003-2004, 2009) 67 ha 1.300 WE im Gebiet	504,225		504,225
		davon Rückbau: betroffene WE: 0	462,900	0,000	462,900
		davon Aufwertung:	0,000	0,000	0,000
		davon Rückführung:	41,325	0,000	41,325
		davon Sicherung:	0,000	0,000	0,000
170	Plauen, Stadt / Vogtlandkreis 66.412 23.29 2003	Plauen Süd (2003) 77,1 ha 4.668 WE im Gebiet	41,481		41,481
		davon Rückbau: betroffene WE: 0	0,000	0,000	0,000
		davon Aufwertung:	41,481	0,000	41,481
		davon Rückführung:	0,000	0,000	0,000
		davon Sicherung:	0,000	0,000	0,000
171	Plauen, Stadt / Vogtlandkreis 66.412 23.29 2003	Plauen Ost (2003) 181,7 ha 8.051 WE im Gebiet	54,078		54,078
		davon Rückbau: betroffene WE: 0	0,000	0,000	0,000
		davon Aufwertung:	54,078	0,000	54,078
		davon Rückführung:	0,000	0,000	0,000
		davon Sicherung:	0,000	0,000	0,000
172	Plauen, Stadt / Vogtlandkreis 66.412 23.29 2003	Plauen-Gesamtstadt (2003-2009) 630,37 ha 36.385 WE im Gebiet	8.671,125		8.671,125
		davon Rückbau: betroffene WE: 0	8.029,280	0,000	8.029,280
		davon Aufwertung:	0,000	0,000	0,000
		davon Rückführung:	641,845	0,000	641,845
		davon Sicherung:	0,000	0,000	0,000



Bundesprogramm der Städtebauförderung 2011

Programmbereich: Stadtumbau Ost - Für lebenswerte Städte und attraktives Wohnen

Land: Sachsen

Lfd. Nr.	Stadt/Gemeinde Kreis Einwohnerzahl Leerstandsquote Förderung in	Bezeichnung der Maßnahme Größe des Gebietes (ha) Anzahl der WE	Bundesfinanzhilfe Stadtumbau Ost		
			bis einschl. 2010 1000 Euro	Programmjahr 2011 1000 Euro	insgesamt 1000 Euro
Ruhende Maßnahmen					
173	Pulsnitz, Stadt / Bautzen 7.743 5.51 2004	Stadtumbaugebiet Pulsnitz (2004) 156 ha 2.457 WE im Gebiet	27,540		27,540
		davon Rückbau: betroffene WE:	27,540	0,000	27,540
		davon Aufwertung:	0,000	0,000	0,000
		davon Rückführung:	0,000	0,000	0,000
		davon Sicherung:	0,000	0,000	0,000
174	Rackwitz / Nordsachsen 5.088 32.15 2007	Seko-Förderung (2007) 0 ha 0 WE im Gebiet	8,333		8,333
		davon Rückbau: betroffene WE:	0,000	0,000	0,000
		davon Aufwertung:	8,333	0,000	8,333
		davon Rückführung:	0,000	0,000	0,000
		davon Sicherung:	0,000	0,000	0,000
175	Raschau-Markersbach / Erzgebirgskreis 5.634 7.84 2007	Oberbecken Markersbach (2007) 0,9 ha 52 WE im Gebiet	76,105		76,105
		davon Rückbau: betroffene WE:	76,105	0,000	76,105
		davon Aufwertung:	0,000	0,000	0,000
		davon Rückführung:	0,000	0,000	0,000
		davon Sicherung:	0,000	0,000	0,000
176	Raschau-Markersbach / Erzgebirgskreis 5.634 7.84 2007	Siedlung des Friedens (2007-2009) 1,7 ha 82 WE im Gebiet	243,550		243,550
		davon Rückbau: betroffene WE:	206,050	0,000	206,050
		davon Aufwertung:	0,000	0,000	0,000
		davon Rückführung:	37,500	0,000	37,500
		davon Sicherung:	0,000	0,000	0,000



Bundesprogramm der Städtebauförderung 2011

Programmbereich: Stadtumbau Ost - Für lebenswerte Städte und attraktives Wohnen

Land: Sachsen

Lfd. Nr.	Stadt/Gemeinde Kreis Einwohnerzahl Leerstandsquote Förderung in	Bezeichnung der Maßnahme Größe des Gebietes (ha) Anzahl der WE	Bundesfinanzhilfe Stadtumbau Ost		
			bis einschl. 2010	Programmjahr 2011	insgesamt
			1000 Euro	1000 Euro	1000 Euro
Ruhende Maßnahmen					
177	Regis-Breitungen, Stadt / Leipzig 4.145 10.2 2007	Seko-Förderung (2007) 0 ha 0 WE im Gebiet	6,624		6,624
		davon Rückbau: betroffene WE: 0	0,000	0,000	0,000
		davon Aufwertung:	6,624	0,000	6,624
		davon Rückführung:	0,000	0,000	0,000
		davon Sicherung:	0,000	0,000	0,000
178	Regis-Breitungen, Stadt / Leipzig 4.145 10.2 2005	Stadtumbaugebiet (2005-2007) 11,1 ha 1.023 WE im Gebiet	120,730		120,730
		davon Rückbau: betroffene WE: 0	120,730	0,000	120,730
		davon Aufwertung:	0,000	0,000	0,000
		davon Rückführung:	0,000	0,000	0,000
		davon Sicherung:	0,000	0,000	0,000
179	Reinsdorf / Zwickau 8.200 6.1 2007	Poststr. Reinsdorf (2000) 9,5 ha 292 WE im Gebiet	120,025		120,025
		davon Rückbau: betroffene WE: 0	120,025	0,000	120,025
		davon Aufwertung:	0,000	0,000	0,000
		davon Rückführung:	0,000	0,000	0,000
		davon Sicherung:	0,000	0,000	0,000
180	Riesa, Stadt / Meißen 34.324 12.17 2002	Innenstadt (2002, 2004-2005, 2008, 2010) 28,52 ha 1.704 WE im Gebiet	684,091	0,000	684,091
		davon Rückbau: betroffene WE: 0	466,460	0,000	466,460
		davon Aufwertung:	217,631	0,000	217,631
		davon Rückführung:	0,000	0,000	0,000
		davon Sicherung:	0,000	0,000	0,000



Bundesprogramm der Städtebauförderung 2011

Programmbereich: Stadtumbau Ost - Für lebenswerte Städte und attraktives Wohnen

Land: Sachsen

Lfd. Nr.	Stadt/Gemeinde Kreis Einwohnerzahl Leerstandsquote Förderung in	Bezeichnung der Maßnahme Größe des Gebietes (ha) Anzahl der WE	Bundesfinanzhilfe Stadtumbau Ost		
			bis einschl. 2010 1000 Euro	Programmjahr 2011 1000 Euro	insgesamt 1000 Euro
Ruhende Maßnahmen					
181	Riesa, Stadt / Meißen 34.324 12.17 2002	Weida (2002-2003, 2005, 2007-2010) 80 ha 3.722 WE im Gebiet	2.343,801	0,000	2.343,801
		davon Rückbau: betroffene WE: 0	1.362,945	0,000	1.362,945
		davon Aufwertung:	928,264	0,000	928,264
		davon Rückführung:	52,592	0,000	52,592
		davon Sicherung:	0,000	0,000	0,000
182	Riesa, Stadt / Meißen 34.324 12.17 2002	Gröba (2002, 2009-2010) 45,8 ha 450 WE im Gebiet	252,683	0,000	252,683
		davon Rückbau: betroffene WE: 0	23,050	0,000	23,050
		davon Aufwertung:	229,633	0,000	229,633
		davon Rückführung:	0,000	0,000	0,000
		davon Sicherung:	0,000	0,000	0,000
183	Riesa, Stadt / Meißen 34.324 12.17 2002	Merzdorf (2002-2010) 22,5 ha 2.698 WE im Gebiet	680,981	0,000	680,981
		davon Rückbau: betroffene WE: 0	457,356	0,000	457,356
		davon Aufwertung:	223,625	0,000	223,625
		davon Rückführung:	0,000	0,000	0,000
		davon Sicherung:	0,000	0,000	0,000
184	Riesa, Stadt / Meißen 34.324 12.17 2002	Elbufer (2002, 2007) 81,6 ha 7 WE im Gebiet	164,143		164,143
		davon Rückbau: betroffene WE: 0	0,000	0,000	0,000
		davon Aufwertung:	164,143	0,000	164,143
		davon Rückführung:	0,000	0,000	0,000
		davon Sicherung:	0,000	0,000	0,000



Bundesprogramm der Städtebauförderung 2011

Programmbereich: Stadtumbau Ost - Für lebenswerte Städte und attraktives Wohnen

Land: Sachsen

Lfd. Nr.	Stadt/Gemeinde Kreis Einwohnerzahl Leerstandsquote Förderung in	Bezeichnung der Maßnahme Größe des Gebietes (ha) Anzahl der WE	Bundesfinanzhilfe Stadtumbau Ost		
			bis einschl. 2010	Programmjahr 2011	insgesamt
			1000 Euro	1000 Euro	1000 Euro
Ruhende Maßnahmen					
185	Riesa, Stadt / Meißen 34.324 12.17 2002	Göhlis (2002-2007) 11,1 ha 60 WE im Gebiet	42,700		42,700
		davon Rückbau: betroffene WE:	42,700 0	0,000	42,700
		davon Aufwertung: davon Rückführung davon Sicherung:	0,000 0,000 0,000	0,000 0,000 0,000	0,000 0,000 0,000
186	Riesa, Stadt / Meißen 34.324 12.17 2002	Freitaler Straße (2002, 2004-2009) 9,2 ha 539 WE im Gebiet	624,149		624,149
		davon Rückbau: betroffene WE:	567,484 0	0,000	567,484
		davon Aufwertung: davon Rückführung davon Sicherung:	56,665 0,000 0,000	0,000 0,000 0,000	56,665 0,000 0,000
187	Rochlitz, Stadt / Mittelsachsen 6.361 14.16 2004	Geithainer Straße (2004-2007, 2009) 4,8 ha 178 WE im Gebiet	212,035		212,035
		davon Rückbau: betroffene WE:	212,035 0	0,000	212,035
		davon Aufwertung: davon Rückführung davon Sicherung:	0,000 0,000 0,000	0,000 0,000 0,000	0,000 0,000 0,000
188	Rochlitz, Stadt / Mittelsachsen 6.361 14.16 2004	Obere Lindenbergsstraße (2004-2009) 7,5 ha 500 WE im Gebiet	447,664		447,664
		davon Rückbau: betroffene WE:	306,060 0	0,000	306,060
		davon Aufwertung: davon Rückführung davon Sicherung:	141,604 0,000 0,000	0,000 0,000 0,000	141,604 0,000 0,000



Bundesprogramm der Städtebauförderung 2011

Programmbereich: Stadtumbau Ost - Für lebenswerte Städte und attraktives Wohnen

Land: Sachsen

Lfd. Nr.	Stadt/Gemeinde Kreis Einwohnerzahl Leerstandsquote Förderung in	Bezeichnung der Maßnahme Größe des Gebietes (ha) Anzahl der WE	Bundesfinanzhilfe Stadtumbau Ost		
			bis einschl. 2010 1000 Euro	Programmjahr 2011 1000 Euro	insgesamt 1000 Euro
Ruhende Maßnahmen					
189	Röderaue / Meißen 3.013 7.54 2004	Fördergebiet Pulsen (2004-2007, 2009) 14,6 ha 495 WE im Gebiet	160,685		160,685
		davon Rückbau: betroffene WE: 0	160,685	0,000	160,685
		davon Aufwertung:	0,000	0,000	0,000
		davon Rückführung:	0,000	0,000	0,000
		davon Sicherung:	0,000	0,000	0,000
190	Rodewisch, Stadt / Vogtlandkreis 7.065 12.36 2002	Stadtumbaugebiet Rodewisch / Seko (2002-2003, 2006-2008) 206 ha 2.942 WE im Gebiet	504,141		504,141
		davon Rückbau: betroffene WE: 0	495,121	0,000	495,121
		davon Aufwertung:	9,020	0,000	9,020
		davon Rückführung:	0,000	0,000	0,000
		davon Sicherung:	0,000	0,000	0,000
191	Roßwein, Stadt / Mittelsachsen 7.022 13.88 2002	Roßwein Vorstadt (2002-2003, 2006-2007, 2009) 65,4 ha 1.830 WE im Gebiet	379,500	0,000	379,500
		davon Rückbau: betroffene WE: 0	374,500	0,000	374,500
		davon Aufwertung:	5,000	0,000	5,000
		davon Rückführung:	0,000	0,000	0,000
		davon Sicherung:	0,000	0,000	0,000
192	Rötha, Stadt / Leipzig 3.934 12.79 2002	Gebiet 2 (2002-2003) 1,4 ha 8 WE im Gebiet	67,665		67,665
		davon Rückbau: betroffene WE: 0	67,665	0,000	67,665
		davon Aufwertung:	0,000	0,000	0,000
		davon Rückführung:	0,000	0,000	0,000
		davon Sicherung:	0,000	0,000	0,000



Bundesprogramm der Städtebauförderung 2011

Programmbereich: Stadtumbau Ost - Für lebenswerte Städte und attraktives Wohnen

Land: Sachsen

Lfd. Nr.	Stadt/Gemeinde Kreis Einwohnerzahl Leerstandsquote Förderung in	Bezeichnung der Maßnahme Größe des Gebietes (ha) Anzahl der WE	Bundesfinanzhilfe Stadtumbau Ost		
			bis einschl. 2010	Programmjahr 2011	insgesamt
			1000 Euro	1000 Euro	1000 Euro
Ruhende Maßnahmen					
193	Rötha, Stadt / Leipzig 3.934 12.79 2002	Gebiet 1 (2002-2003) 8,65 ha 561 WE im Gebiet	59,042		59,042
		davon Rückbau: betroffene WE:	59,042	0,000	59,042
		davon Aufwertung:	0,000	0,000	0,000
		davon Rückführung:	0,000	0,000	0,000
		davon Sicherung:	0,000	0,000	0,000
194	Rötha, Stadt / Leipzig 3.934 12.79 2002	Gebiet 3 (2002-2003) 0,5 ha 0 WE im Gebiet	25,320		25,320
		davon Rückbau: betroffene WE:	25,320	0,000	25,320
		davon Aufwertung:	0,000	0,000	0,000
		davon Rückführung:	0,000	0,000	0,000
		davon Sicherung:	0,000	0,000	0,000
195	Rötha, Stadt / Leipzig 3.934 12.79 2003	Gebiet 4 (2003) 5,9 ha 242 WE im Gebiet	30,720		30,720
		davon Rückbau: betroffene WE:	30,720	0,000	30,720
		davon Aufwertung:	0,000	0,000	0,000
		davon Rückführung:	0,000	0,000	0,000
		davon Sicherung:	0,000	0,000	0,000
196	Schkeuditz, Stadt / Nordsachsen 17.692 14.25 2002	Altes Dorf/ Modelwitz (2002-2004, 2007) 39 ha 700 WE im Gebiet	79,745		79,745
		davon Rückbau: betroffene WE:	79,745	0,000	79,745
		davon Aufwertung:	0,000	0,000	0,000
		davon Rückführung:	0,000	0,000	0,000
		davon Sicherung:	0,000	0,000	0,000



Bundesprogramm der Städtebauförderung 2011

Programmbereich: Stadtumbau Ost - Für lebenswerte Städte und attraktives Wohnen

Land: Sachsen

Lfd. Nr.	Stadt/Gemeinde Kreis Einwohnerzahl Leerstandsquote Förderung in	Bezeichnung der Maßnahme Größe des Gebietes (ha) Anzahl der WE	Bundesfinanzhilfe Stadtumbau Ost		
			bis einschl. 2010 1000 Euro	Programmjahr 2011 1000 Euro	insgesamt 1000 Euro
Ruhende Maßnahmen					
197	Schkeuditz, Stadt / Nordsachsen 17.692 14.25 2002	Kernstadt (2002-2008, 2010) 102 ha 3.260 WE im Gebiet	649,388	0,000	649,388
		davon Rückbau: betroffene WE: 0	340,700	0,000	340,700
		davon Aufwertung:	308,688	0,000	308,688
		davon Rückführung:	0,000	0,000	0,000
		davon Sicherung:	0,000	0,000	0,000
198	Schneeberg, Stadt / Erzgebirgskreis 15.552 6.86 2007	Seko-Förderung (2007) 0 ha 0 WE im Gebiet	6,665	0,000	6,665
		davon Rückbau: betroffene WE: 0	0,000	0,000	0,000
		davon Aufwertung:	6,665	0,000	6,665
		davon Rückführung:	0,000	0,000	0,000
		davon Sicherung:	0,000	0,000	0,000
199	Schöneck/Vogtl., Stadt / Vogtlandkreis 3.485 11.24 2005	Stadtumbaugebiet (2005-2010) 98,5 ha 1.660 WE im Gebiet	586,536	0,000	586,536
		davon Rückbau: betroffene WE: 0	235,425	0,000	235,425
		davon Aufwertung:	351,111	0,000	351,111
		davon Rückführung:	0,000	0,000	0,000
		davon Sicherung:	0,000	0,000	0,000
200	Schönheide / Erzgebirgskreis 5.047 2.8 2007	Seko-Förderung (2007) 0 ha 0 WE im Gebiet	8,330		8,330
		davon Rückbau: betroffene WE: 0	0,000	0,000	0,000
		davon Aufwertung:	8,330	0,000	8,330
		davon Rückführung:	0,000	0,000	0,000
		davon Sicherung:	0,000	0,000	0,000



Bundesprogramm der Städtebauförderung 2011

Programmbereich: Stadtumbau Ost - Für lebenswerte Städte und attraktives Wohnen

Land: Sachsen

Lfd. Nr.	Stadt/Gemeinde Kreis Einwohnerzahl Leerstandsquote Förderung in	Bezeichnung der Maßnahme Größe des Gebietes (ha) Anzahl der WE	Bundesfinanzhilfe Stadtumbau Ost		
			bis einschl. 2010 1000 Euro	Programmjahr 2011 1000 Euro	insgesamt 1000 Euro
Ruhende Maßnahmen					
201	Schwarzenberg/Erzgeb., Stadt / Erzgebirgskreis 18.687 8.32 2004	Heide (2004-2008) 40 ha 1.744 WE im Gebiet	274,210		274,210
		davon Rückbau: betroffene WE:	274,210 0	0,000	274,210
		davon Aufwertung: davon Rückführung davon Sicherung:	0,000 0,000 0,000	0,000 0,000 0,000	0,000 0,000 0,000
202	Schwarzenberg/Erzgeb., Stadt / Erzgebirgskreis 18.687 8.32 2004	Erla (2004, 2008) 30 ha 60 WE im Gebiet	113,350		113,350
		davon Rückbau: betroffene WE:	113,350 0	0,000	113,350
		davon Aufwertung: davon Rückführung davon Sicherung:	0,000 0,000 0,000	0,000 0,000 0,000	0,000 0,000 0,000
203	Schwarzenberg/Erzgeb., Stadt / Erzgebirgskreis 18.687 8.32 2002	Sonnenleithe (2002-2009) 42 ha 2.258 WE im Gebiet	3.720,552		3.720,552
		davon Rückbau: betroffene WE:	1.501,605 0	0,000	1.501,605
		davon Aufwertung: davon Rückführung davon Sicherung:	2.021,935 197,012 0,000	0,000 0,000 0,000	2.021,935 197,012 0,000
204	Sornzig-Ablaß / Nordsachsen 2.260 18.45 2008	Stadtumbau Ablaß (2008) 2,2 ha 104 WE im Gebiet	106,850		106,850
		davon Rückbau: betroffene WE:	106,850 0	0,000	106,850
		davon Aufwertung: davon Rückführung davon Sicherung:	0,000 0,000 0,000	0,000 0,000 0,000	0,000 0,000 0,000



Bundesprogramm der Städtebauförderung 2011

Programmbereich: Stadtumbau Ost - Für lebenswerte Städte und attraktives Wohnen

Land: Sachsen

Lfd. Nr.	Stadt/Gemeinde Kreis Einwohnerzahl Leerstandsquote Förderung in	Bezeichnung der Maßnahme Größe des Gebietes (ha) Anzahl der WE	Bundesfinanzhilfe Stadtumbau Ost		
			bis einschl. 2010 1000 Euro	Programmjahr 2011 1000 Euro	insgesamt 1000 Euro
Ruhende Maßnahmen					
205	Spreetal / Bautzen 2.101 10.5 2004	Rückbaugelände Spreetal (2004, 2006) 25,6 ha 46 WE im Gebiet	124,620		124,620
		davon Rückbau: betroffene WE: 0	124,620	0,000	124,620
		davon Aufwertung:	0,000	0,000	0,000
		davon Rückführung:	0,000	0,000	0,000
		davon Sicherung:	0,000	0,000	0,000
206	Stollberg/Erzgeb., Stadt / Erzgebirgskreis 11.891 4.11 2002	Albrecht-Dürer-Straße (2002-2010) 75 ha 1.017 WE im Gebiet	3.780,005	0,000	3.780,005
		davon Rückbau: betroffene WE: 0	831,825	0,000	831,825
		davon Aufwertung:	2.948,180	0,000	2.948,180
		davon Rückführung:	0,000	0,000	0,000
		davon Sicherung:	0,000	0,000	0,000
207	Taucha, Stadt / Nordsachsen 14.338 15.55 2005	Zwicksche Siedlung (2005-2007) 18 ha 1.216 WE im Gebiet	221,430		221,430
		davon Rückbau: betroffene WE: 0	221,430	0,000	221,430
		davon Aufwertung:	0,000	0,000	0,000
		davon Rückführung:	0,000	0,000	0,000
		davon Sicherung:	0,000	0,000	0,000
208	Thalheim/Erzgeb., Stadt / Erzgebirgskreis 6.978 5.68 2004	Stadtumbaugebiet Innenstadt (2004-2009) 25 ha 3.973 WE im Gebiet	188,525		188,525
		davon Rückbau: betroffene WE: 0	188,525	0,000	188,525
		davon Aufwertung:	0,000	0,000	0,000
		davon Rückführung:	0,000	0,000	0,000
		davon Sicherung:	0,000	0,000	0,000



Bundesprogramm der Städtebauförderung 2011

Programmbereich: Stadtumbau Ost - Für lebenswerte Städte und attraktives Wohnen

Land: Sachsen

Lfd. Nr.	Stadt/Gemeinde Kreis Einwohnerzahl Leerstandsquote Förderung in	Bezeichnung der Maßnahme Größe des Gebietes (ha) Anzahl der WE	Bundesfinanzhilfe Stadtumbau Ost		
			bis einschl. 2010	Programmjahr 2011	insgesamt
			1000 Euro	1000 Euro	1000 Euro
Ruhende Maßnahmen					
209	Torgau, Stadt / Nordsachsen 19.894 11 2002	Stadtumbaugebiet Torgau (2002-2010) 480 ha 8.500 WE im Gebiet	2.809,229	0,000	2.809,229
		davon Rückbau: betroffene WE: 0	1.225,315	0,000	1.225,315
		davon Aufwertung:	1.525,214	0,000	1.525,214
		davon Rückführung:	58,700	0,000	58,700
		davon Sicherung:	0,000	0,000	0,000
210	Treuen, Stadt / Vogtlandkreis 8.614 2.91 2006	Stadtumbaugebiet Treuen (2006) 30 ha 325 WE im Gebiet	8,197	0,000	8,197
		davon Rückbau: betroffene WE: 0	0,000	0,000	0,000
		davon Aufwertung:	8,197	0,000	8,197
		davon Rückführung:	0,000	0,000	0,000
		davon Sicherung:	0,000	0,000	0,000
211	Waldenburg, Stadt / Zwickau 4.381 9.43 2006	Roter Graben (2006-2007) 1,71 ha 136 WE im Gebiet	55,945		55,945
		davon Rückbau: betroffene WE: 0	55,945	0,000	55,945
		davon Aufwertung:	0,000	0,000	0,000
		davon Rückführung:	0,000	0,000	0,000
		davon Sicherung:	0,000	0,000	0,000
212	Weißwasser/O.L., Stadt / Görlitz 19.615 18.78 2002	Stadtumbaugebiet Weisswasser (2002-2010) 343,12 ha 5.920 WE im Gebiet	13.606,587	0,000	13.606,587
		davon Rückbau: betroffene WE: 0	6.546,980	0,000	6.546,980
		davon Aufwertung:	6.454,932	0,000	6.454,932
		davon Rückführung:	604,675	0,000	604,675
		davon Sicherung:	0,000	0,000	0,000



Bundesprogramm der Städtebauförderung 2011

Programmbereich: Stadtumbau Ost - Für lebenswerte Städte und attraktives Wohnen

Land: Sachsen

Lfd. Nr.	Stadt/Gemeinde Kreis Einwohnerzahl Leerstandsquote Förderung in	Bezeichnung der Maßnahme Größe des Gebietes (ha) Anzahl der WE	Bundesfinanzhilfe Stadtumbau Ost		
			bis einschl. 2010 1000 Euro	Programmjahr 2011 1000 Euro	insgesamt 1000 Euro
Ruhende Maßnahmen					
213	Werdau, Stadt / Zwickau 22.877 7.89 2002	Sorge (2002-2004, 2006-2009) 1 ha 426 WE im Gebiet	1.385,035		1.385,035
		davon Rückbau: betroffene WE:	1.154,795 0	0,000	1.154,795
		davon Aufwertung: davon Rückführung davon Sicherung:	105,003 125,237 0,000	0,000 0,000 0,000	105,003 125,237 0,000
214	Werdau, Stadt / Zwickau 22.877 7.89 2002	Nord (2002-2003, 2005-2007) 16 ha 335 WE im Gebiet	165,615		165,615
		davon Rückbau: betroffene WE:	165,615 0	0,000	165,615
		davon Aufwertung: davon Rückführung davon Sicherung:	0,000 0,000 0,000	0,000 0,000 0,000	0,000 0,000 0,000
215	Werdau, Stadt / Zwickau 22.877 7.89 2002	Am Brühl (2002-2004, 2008-2009) 21,2 ha 426 WE im Gebiet	348,085		348,085
		davon Rückbau: betroffene WE:	333,335 0	0,000	333,335
		davon Aufwertung: davon Rückführung davon Sicherung:	0,000 14,750 0,000	0,000 0,000 0,000	0,000 14,750 0,000
216	Wildenfels, Stadt / Zwickau 3.911 1.67 2007	Seko-Förderung (2007) 0 ha 0 WE im Gebiet	7,000		7,000
		davon Rückbau: betroffene WE:	0,000 0	0,000	0,000
		davon Aufwertung: davon Rückführung davon Sicherung:	7,000 0,000 0,000	0,000 0,000 0,000	7,000 0,000 0,000



Bundesprogramm der Städtebauförderung 2011

Programmbereich: Stadtumbau Ost - Für lebenswerte Städte und attraktives Wohnen

Land: Sachsen

Lfd. Nr.	Stadt/Gemeinde Kreis Einwohnerzahl Leerstandsquote Förderung in	Bezeichnung der Maßnahme Größe des Gebietes (ha) Anzahl der WE	Bundesfinanzhilfe Stadtumbau Ost		
			bis einschl. 2010	Programmjahr 2011	insgesamt
			1000 Euro	1000 Euro	1000 Euro
Ruhende Maßnahmen					
217	Wilthen, Stadt / Bautzen 5.684 15.65 2002	Neubaugelände Schulstraße (2002-2010) 18,6 ha 1.632 WE im Gebiet	1.046,423	0,000	1.046,423
		davon Rückbau: betroffene WE: 0	850,005	0,000	850,005
		davon Aufwertung:	187,583	0,000	187,583
		davon Rückführung:	8,835	0,000	8,835
		davon Sicherung:	0,000	0,000	0,000
218	Wurzen, Stadt / Leipzig 16.959 20.08 2002	Stadtteil 1 (2002-2003) 50 ha 1.594 WE im Gebiet	91,310		91,310
		davon Rückbau: betroffene WE: 0	91,310	0,000	91,310
		davon Aufwertung:	0,000	0,000	0,000
		davon Rückführung:	0,000	0,000	0,000
		davon Sicherung:	0,000	0,000	0,000
219	Wurzen, Stadt / Leipzig 16.959 20.08 2002	Stadtteil 2 (2002-2008, 2010) 276 ha 6.433 WE im Gebiet	1.327,114	0,000	1.327,114
		davon Rückbau: betroffene WE: 0	793,440	0,000	793,440
		davon Aufwertung:	533,674	0,000	533,674
		davon Rückführung:	0,000	0,000	0,000
		davon Sicherung:	0,000	0,000	0,000
220	Zeithain / Meißen 6.161 4.31 2003	Nikopoler Straße (2003) 9 ha 624 WE im Gebiet	0,795		0,795
		davon Rückbau: betroffene WE: 0	0,000	0,000	0,000
		davon Aufwertung:	0,795	0,000	0,795
		davon Rückführung:	0,000	0,000	0,000
		davon Sicherung:	0,000	0,000	0,000



Bundesprogramm der Städtebauförderung 2011

Programmbereich: Stadtumbau Ost - Für lebenswerte Städte und attraktives Wohnen

Land: Sachsen

Lfd. Nr.	Stadt/Gemeinde Kreis Einwohnerzahl Leerstandsquote Förderung in	Bezeichnung der Maßnahme Größe des Gebietes (ha) Anzahl der WE	Bundesfinanzhilfe Stadtumbau Ost		
			bis einschl. 2010	Programmjahr 2011	insgesamt
			1000 Euro	1000 Euro	1000 Euro
Ruhende Maßnahmen					
221	Zittau, Stadt / Görlitz 28.638 16.69 2003	Zittau Süd-Ost (2003-2010) 104,5 ha 3.187 WE im Gebiet	1.694,336	0,000	1.694,336
		davon Rückbau: betroffene WE: 0	1.344,080	0,000	1.344,080
		davon Aufwertung:	120,306	0,000	120,306
		davon Rückführung:	229,950	0,000	229,950
		davon Sicherung:	0,000	0,000	0,000
222	Zschopau, Stadt / Erzgebirgskreis 10.474 6.26 2002	Wohngebiet August-Bebel-Str (2002-2003, 2005-2010) 46 ha 1.374 WE im Gebiet	1.274,308	0,000	1.274,308
		davon Rückbau: betroffene WE: 0	980,690	0,000	980,690
		davon Aufwertung:	286,118	0,000	286,118
		davon Rückführung:	7,500	0,000	7,500
		davon Sicherung:	0,000	0,000	0,000
223	Zwickau, Stadt / Zwickau 94.340 17.2 2004	Niederplanitz/Oberplanitz (2004-2010) 939,4 ha 6.275 WE im Gebiet	3.563,179	0,000	3.563,179
		davon Rückbau: betroffene WE: 0	0,000	0,000	0,000
		davon Aufwertung:	3.563,179	0,000	3.563,179
		davon Rückführung:	0,000	0,000	0,000
		davon Sicherung:	0,000	0,000	0,000
224	Zwickau, Stadt / Zwickau 94.340 17.2 2002	Pölbitz (2002-2003) 317 ha 2.215 WE im Gebiet	1.145,098		1.145,098
		davon Rückbau: betroffene WE: 0	0,000	0,000	0,000
		davon Aufwertung:	1.145,098	0,000	1.145,098
		davon Rückführung:	0,000	0,000	0,000
		davon Sicherung:	0,000	0,000	0,000



Bundesprogramm der Städtebauförderung 2011

Programmbereich: Stadtumbau Ost - Für lebenswerte Städte und attraktives Wohnen

Land: Sachsen

Lfd. Nr.	Stadt/Gemeinde Kreis Einwohnerzahl Leerstandsquote Förderung in	Bezeichnung der Maßnahme Größe des Gebietes (ha) Anzahl der WE	Bundesfinanzhilfe Stadtumbau Ost		
			bis einschl. 2010 1000 Euro	Programmjahr 2011 1000 Euro	insgesamt 1000 Euro
Ruhende Maßnahmen					
225	Zwickau, Stadt / Zwickau 94.340 17.2 2005	Stadtumbaugebiet Marienthal (2005) 902,8 ha 10.035 WE im Gebiet	93,045		93,045
		davon Rückbau: betroffene WE:	93,045	0,000	93,045
		davon Aufwertung:	0,000	0,000	0,000
		davon Rückführung:	0,000	0,000	0,000
		davon Sicherung:	0,000	0,000	0,000
226	Zwickau, Stadt / Zwickau 94.340 17.2 2002	Neuplanitz (2002-2009) 120,7 ha 6.351 WE im Gebiet	4.878,444		4.878,444
		davon Rückbau: betroffene WE:	3.421,532	0,000	3.421,532
		davon Aufwertung:	0,000	0,000	0,000
		davon Rückführung:	1.456,912	0,000	1.456,912
		davon Sicherung:	0,000	0,000	0,000
Summe Sachsen	Anzahl ruhende Maßnahmen:		226	185.212,456	0,000
	davon Rückbau:		0	111.523,178	0,000
	betroffene WE:		0		
	Rückführ. städt. Infrastruktur:		0	6.845,439	0,000
	davon Aufwertung:		0	64.936,258	0,000
	davon Sicherung:		0	1.907,581	0,000

Bundesprogramm der Städtebauförderung 2011

Programmbereich: Stadtumbau Ost - Für lebenswerte Städte und attraktives Wohnen

Land: Sachsen

				Bundesfinanzhilfe Stadtumbau Ost		
				einschl. 2010	Programmjahr 2011	insgesamt
				1000 Euro	1000 Euro	1000 Euro
- Zusammenstellung -						
Summe laufende Maßnahmen	Anzahl:	63	159.114,433	24.553,000	183.667,433	
davon Rückbau:		0	69.277,149	0,000	69.277,149	
betroffene WE:		0				
Rückführ. städt. Infrastruktur:		1	10.554,126	250,000	10.804,126	
davon Aufwertung:		58	73.012,939	21.407,000	94.419,939	
davon Sicherung:		10	6.270,219	2.896,000	9.166,219	
Summe ruhende Maßnahmen	Anzahl:	226	185.212,456	0,000	185.212,456	
davon Rückbau:		0	111.523,178	0,000	111.523,178	
betroffene WE:		0				
Rückführ. städt. Infrastruktur:		0	6.845,439	0,000	6.845,439	
davon Aufwertung:		0	64.936,258	0,000	64.936,258	
davon Sicherung:		0	1.907,581	0,000	1.907,581	
Summe insgesamt Sachsen	Anzahl:	289	344.326,889	24.553,000	368.879,889	
davon Rückbau:		0	180.800,327	0,000	180.800,327	
betroffene WE:		0				
Rückführ. städt. Infrastruktur:		1	17.399,565	250,000	17.649,565	
davon Aufwertung:		58	137.949,197	21.407,000	159.356,197	
davon Sicherung:		10	8.177,800	2.896,000	11.073,800	

Sachsen-Anhalt



Bundesprogramm der Städtebauförderung 2011

Programmbereich: Stadtumbau Ost - Für lebenswerte Städte und attraktives Wohnen

Land: Sachsen-Anhalt

Lfd. Nr.	Stadt/Gemeinde Kreis Einwohnerzahl Leerstandsquote Förderung in	Bezeichnung der Maßnahme Größe des Gebietes (ha) Anzahl der WE	Bundesfinanzhilfe Stadtumbau Ost		
			bis einschl. 2010	Programmjahr 2011	insgesamt
			1000 Euro	1000 Euro	1000 Euro
Laufende Maßnahmen					
1	Aschersleben, Stadt / Salzlandkreis 28.930 15.3 2002	BG Sanierung Innenstadtring (2002) 111,14 ha 2.578 WE im Gebiet	2.959,212	338,331	3.297,543
		davon Rückbau: betroffene WE: 637	837,693	72,660	910,353
		davon Aufwertung:	2.121,519	265,671	2.387,190
		davon Rückführung	0,000	0,000	0,000
		davon Sicherung:	0,000	0,000	0,000
2	Bernburg (Saale), Stadt / Salzlandkreis 30.201 14.7 2002	Bergstadt (2002-2003, 2005-2007, 2009) 20 ha 842 WE im Gebiet	2.057,583	82,000	2.139,583
		davon Rückbau: betroffene WE: 0	0,000	0,000	0,000
		davon Aufwertung:	2.057,583	0,000	2.057,583
		davon Rückführung	0,000	0,000	0,000
		davon Sicherung:	0,000	82,000	82,000
3	Bernburg (Saale), Stadt / Salzlandkreis 30.201 14.7 2002	Talstadt (2002-2003, 2011) 47,4 ha 2.000 WE im Gebiet	108,000	53,000	161,000
		davon Rückbau: betroffene WE: 0	0,000	0,000	0,000
		davon Aufwertung:	108,000	14,000	122,000
		davon Rückführung	0,000	0,000	0,000
		davon Sicherung:	0,000	39,000	39,000
4	Bernburg (Saale), Stadt / Salzlandkreis 30.201 14.7 2011	Siedlung Schulze-Boysen (2011) 5 ha 319 WE im Gebiet	0,000	172,560	172,560
		davon Rückbau: betroffene WE: 141	0,000	172,560	172,560
		davon Aufwertung:	0,000	0,000	0,000
		davon Rückführung	0,000	0,000	0,000
		davon Sicherung:	0,000	0,000	0,000



Bundesprogramm der Städtebauförderung 2011

Programmbereich: Stadtumbau Ost - Für lebenswerte Städte und attraktives Wohnen

Land: Sachsen-Anhalt

Lfd. Nr.	Stadt/Gemeinde Kreis Einwohnerzahl Leerstandsquote Förderung in	Bezeichnung der Maßnahme Größe des Gebietes (ha) Anzahl der WE	Bundesfinanzhilfe Stadtumbau Ost		
			bis einschl. 2010 1000 Euro	Programmjahr 2011 1000 Euro	insgesamt 1000 Euro
Laufende Maßnahmen					
5	Bitterfeld-Wolfen, Stadt / Anhalt-Bitterfeld 45.968 16.4 2002	Dichterviertel (2002, 2004, 2007, 2011) 17 ha 1.340 WE im Gebiet	126,045	8,330	134,375
		davon Rückbau: betroffene WE: 0	126,045	0,000	126,045
		davon Aufwertung:	0,000	8,330	8,330
		davon Rückführung:	0,000	0,000	0,000
		davon Sicherung:	0,000	0,000	0,000
6	Bitterfeld-Wolfen, Stadt / Anhalt-Bitterfeld 45.968 16.4 2002	Wolfen-Nord (2002) 265 ha 9.155 WE im Gebiet	9.910,840	79,920	9.990,760
		davon Rückbau: betroffene WE: 5227	8.691,340	79,920	8.771,260
		davon Aufwertung:	859,500	0,000	859,500
		davon Rückführung:	360,000	0,000	360,000
		davon Sicherung:	0,000	0,000	0,000
7	Blankenburg (Harz), Stadt / Harz 14.895 15 2002	Altstadt (2002, 2006, 2010) 18 ha 885 WE im Gebiet	101,615	224,960	326,575
		davon Rückbau: betroffene WE: 9	18,990	4,260	23,250
		davon Aufwertung:	0,000	0,000	0,000
		davon Rückführung:	0,000	0,000	0,000
		davon Sicherung:	82,625	220,700	303,325
8	Blankenburg (Harz), Stadt / Harz 14.895 15 2003	Post/Thiepark (2003, 2008) 37 ha 497 WE im Gebiet	148,100	42,650	190,750
		davon Rückbau: betroffene WE: 16	39,720	7,650	47,370
		davon Aufwertung:	95,880	0,000	95,880
		davon Rückführung:	0,000	0,000	0,000
		davon Sicherung:	12,500	35,000	47,500



Bundesprogramm der Städtebauförderung 2011

Programmbereich: Stadtumbau Ost - Für lebenswerte Städte und attraktives Wohnen

Land: Sachsen-Anhalt

Lfd. Nr.	Stadt/Gemeinde Kreis Einwohnerzahl Leerstandsquote Förderung in	Bezeichnung der Maßnahme Größe des Gebietes (ha) Anzahl der WE	Bundesfinanzhilfe Stadtumbau Ost		
			bis einschl. 2010 1000 Euro	Programmjahr 2011 1000 Euro	insgesamt 1000 Euro
Laufende Maßnahmen					
9	Bördeland / Salzlandkreis 8.336 17.85 2011	Gemeinde Bördeland (2011) 129 ha 392 WE im Gebiet	0,000	167,700	167,700
		davon Rückbau: betroffene WE: 90	0,000	167,700	167,700
		davon Aufwertung:	0,000	0,000	0,000
		davon Rückführung	0,000	0,000	0,000
		davon Sicherung:	0,000	0,000	0,000
10	Burg, Stadt / Jerichower Land 24.362 16.7 2002	Innenstadt/West/Süd (2002) 234,5 ha 7.135 WE im Gebiet	3.120,467	519,230	3.639,697
		davon Rückbau: betroffene WE: 934	1.413,673	178,230	1.591,903
		davon Aufwertung:	1.485,844	275,000	1.760,844
		davon Rückführung	130,950	58,500	189,450
		davon Sicherung:	90,000	7,500	97,500
11	Calbe (Saale), Stadt / Salzlandkreis 10.139 13.3 2004	Große Mühlenbreite (2004, 2011) 4,7 ha 480 WE im Gebiet	120,510	250,000	370,510
		davon Rückbau: betroffene WE: 0	120,510	0,000	120,510
		davon Aufwertung:	0,000	250,000	250,000
		davon Rückführung	0,000	0,000	0,000
		davon Sicherung:	0,000	0,000	0,000
12	Coswig (Anhalt), Stadt / Wittenberg 12.464 13.1 2005	Coswig (Anhalt) (2005, 2010) 532,05 ha 4.696 WE im Gebiet	118,629	40,950	159,579
		davon Rückbau: betroffene WE: 106	116,998	40,950	157,948
		davon Aufwertung:	1,631	0,000	1,631
		davon Rückführung	0,000	0,000	0,000
		davon Sicherung:	0,000	0,000	0,000



Bundesprogramm der Städtebauförderung 2011

Programmbereich: Stadtumbau Ost - Für lebenswerte Städte und attraktives Wohnen

Land: Sachsen-Anhalt

Lfd. Nr.	Stadt/Gemeinde Kreis Einwohnerzahl Leerstandsquote Förderung in	Bezeichnung der Maßnahme Größe des Gebietes (ha) Anzahl der WE	Bundesfinanzhilfe Stadtumbau Ost		
			bis einschl. 2010	Programmjahr 2011	insgesamt
			1000 Euro	1000 Euro	1000 Euro
Laufende Maßnahmen					
13	Dessau-Roßlau, Stadt / Dessau-Roßlau, Kreisfreie Stadt 87.764 17 2002	Innenstadt (2002) 374,4 ha 16.313 WE im Gebiet	7.374,911	332,505	7.707,416
		davon Rückbau: betroffene WE: 2572	2.972,563	225,840	3.198,403
		davon Aufwertung:	3.819,732	106,665	3.926,397
		davon Rückführung	264,016	0,000	264,016
		davon Sicherung:	318,600	0,000	318,600
14	Eisleben, Lutherstadt / Mansfeld-Südharz 24.586 8.8 2002	Altstadt (2002) 134 ha 2.500 WE im Gebiet	3.048,996	220,500	3.269,496
		davon Rückbau: betroffene WE: 125	241,331	43,500	284,831
		davon Aufwertung:	785,165	42,000	827,165
		davon Rückführung	0,000	0,000	0,000
		davon Sicherung:	2.022,500	135,000	2.157,500
15	Gardelegen, Hansestadt / Altmarkkreis Salzwedel 12.892 12.9 2007	Bertold-Brecht-Str/Str. d. Opfer d. Faschismus (2007, 2011) 15,2 ha 563 WE im Gebiet	135,000	135,000	270,000
		davon Rückbau: betroffene WE: 0	0,000	0,000	0,000
		davon Aufwertung:	0,000	0,000	0,000
		davon Rückführung	135,000	135,000	270,000
		davon Sicherung:	0,000	0,000	0,000
16	Gräfenhainichen, Stadt / Wittenberg 7.550 19.1 2004	Altstadt (I) (2004, 2011) 23 ha 298 WE im Gebiet	30,558	42,330	72,888
		davon Rückbau: betroffene WE: 0	30,558	0,000	30,558
		davon Aufwertung:	0,000	42,330	42,330
		davon Rückführung	0,000	0,000	0,000
		davon Sicherung:	0,000	0,000	0,000



Bundesprogramm der Städtebauförderung 2011

Programmbereich: Stadtumbau Ost - Für lebenswerte Städte und attraktives Wohnen

Land: Sachsen-Anhalt

Lfd. Nr.	Stadt/Gemeinde Kreis Einwohnerzahl Leerstandsquote Förderung in	Bezeichnung der Maßnahme Größe des Gebietes (ha) Anzahl der WE	Bundesfinanzhilfe Stadtumbau Ost		
			bis einschl. 2010 1000 Euro	Programmjahr 2011 1000 Euro	insgesamt 1000 Euro
Laufende Maßnahmen					
17	Gräfenhainichen, Stadt / Wittenberg 7.550 19.1 2004	Neubauviertel (II) (2004) 33 ha 1.461 WE im Gebiet	1.631,540	53,610	1.685,150
		davon Rückbau: betroffene WE: 761	972,561	53,610	1.026,171
		davon Aufwertung:	658,979	0,000	658,979
		davon Rückführung:	0,000	0,000	0,000
		davon Sicherung:	0,000	0,000	0,000
18	Halberstadt, Stadt / Harz 38.169 13.7 2004	Bahnhofsvorstadt R.-Wagner-Str. (2004-2006, 2008-2009, 2011) 41,1 ha 3.180 WE im Gebiet	2.006,552	17,850	2.024,402
		davon Rückbau: betroffene WE: 0	1.802,097	0,000	1.802,097
		davon Aufwertung:	204,455	17,850	222,305
		davon Rückführung:	0,000	0,000	0,000
		davon Sicherung:	0,000	0,000	0,000
19	Halberstadt, Stadt / Harz 38.169 13.7 2011	Friedrichsstadion-Spiegelsberge (2011) 50,13 ha 130 WE im Gebiet	0,000	49,995	49,995
		davon Rückbau: betroffene WE: 0	0,000	0,000	0,000
		davon Aufwertung:	0,000	49,995	49,995
		davon Rückführung:	0,000	0,000	0,000
		davon Sicherung:	0,000	0,000	0,000
20	Halberstadt, Stadt / Harz 38.169 13.7 2003	Ebereschenhof (2003, 2005-2006, 2010) 9,57 ha 240 WE im Gebiet	174,684	250,000	424,684
		davon Rückbau: betroffene WE: 0	174,684	0,000	174,684
		davon Aufwertung:	0,000	0,000	0,000
		davon Rückführung:	0,000	0,000	0,000
		davon Sicherung:	0,000	250,000	250,000



Bundesprogramm der Städtebauförderung 2011

Programmbereich: Stadtumbau Ost - Für lebenswerte Städte und attraktives Wohnen

Land: Sachsen-Anhalt

Lfd. Nr.	Stadt/Gemeinde Kreis Einwohnerzahl Leerstandsquote Förderung in	Bezeichnung der Maßnahme Größe des Gebietes (ha) Anzahl der WE	Bundesfinanzhilfe Stadtumbau Ost		
			bis einschl. 2010	Programmjahr 2011	insgesamt
			1000 Euro	1000 Euro	1000 Euro
Laufende Maßnahmen					
21	Halberstadt, Stadt / Harz 38.169 13.7 2002	Nordring-Innenstadt (2002-2005, 2007) 132,96 ha 5.420 WE im Gebiet	2.843,844	50,000	2.893,844
		davon Rückbau: betroffene WE: 0	1.594,230	0,000	1.594,230
		davon Aufwertung:	700,114	50,000	750,114
		davon Rückführung:	94,500	0,000	94,500
		davon Sicherung:	455,000	0,000	455,000
22	Haldensleben, Stadt / Börde 19.018 9.4 2003	Altstadt (2003, 2005-2008, 2010) 26,6 ha 1.793 WE im Gebiet	1.126,752	150,765	1.277,517
		davon Rückbau: betroffene WE: 14	30,810	0,000	30,810
		davon Aufwertung:	1.095,942	150,765	1.246,707
		davon Rückführung:	0,000	0,000	0,000
		davon Sicherung:	0,000	0,000	0,000
23	Halle (Saale), Stadt / Halle (Saale), Kreisfreie Stadt 232.323 14.7 2003	Südliche Innenstadt (2003) 359,7 ha 12.898 WE im Gebiet	4.307,255	367,622	4.674,877
		davon Rückbau: betroffene WE: 932	1.462,525	28,917	1.491,442
		davon Aufwertung:	1.610,980	36,205	1.647,185
		davon Rückführung:	83,750	0,000	83,750
		davon Sicherung:	1.150,000	302,500	1.452,500
24	Halle (Saale), Stadt / Halle (Saale), Kreisfreie Stadt 232.323 14.7 2002	Silberhöhe (2002-2009, 2011) 128,3 ha 9.117 WE im Gebiet	8.419,782	460,830	8.880,612
		davon Rückbau: betroffene WE: 5522	7.883,832	460,830	8.344,662
		davon Aufwertung:	443,700	0,000	443,700
		davon Rückführung:	92,250	0,000	92,250
		davon Sicherung:	0,000	0,000	0,000



Bundesprogramm der Städtebauförderung 2011

Programmbereich: Stadtumbau Ost - Für lebenswerte Städte und attraktives Wohnen

Land: Sachsen-Anhalt

Lfd. Nr.	Stadt/Gemeinde Kreis Einwohnerzahl Leerstandsquote Förderung in	Bezeichnung der Maßnahme Größe des Gebietes (ha) Anzahl der WE	Bundesfinanzhilfe Stadtumbau Ost		
			bis einschl. 2010 1000 Euro	Programmjahr 2011 1000 Euro	insgesamt 1000 Euro
Laufende Maßnahmen					
25	Halle (Saale), Stadt / Halle (Saale), Kreisfreie Stadt 232.323 14.7 2002	Neustadt (2002) 682,8 ha 31.820 WE im Gebiet	9.411,220	585,790	9.997,010
		davon Rückbau: betroffene WE: 4895	7.516,981	515,790	8.032,771
		davon Aufwertung:	1.193,649	0,000	1.193,649
		davon Rückführung	700,590	70,000	770,590
		davon Sicherung:	0,000	0,000	0,000
26	Halle (Saale), Stadt / Halle (Saale), Kreisfreie Stadt 232.323 14.7 2002	Südstadt (2002-2006, 2008) 231,8 ha 10.696 WE im Gebiet	2.002,715	169,055	2.171,770
		davon Rückbau: betroffene WE: 1006	1.259,661	141,555	1.401,216
		davon Aufwertung:	650,804	0,000	650,804
		davon Rückführung	92,250	27,500	119,750
		davon Sicherung:	0,000	0,000	0,000
27	Halle (Saale), Stadt / Halle (Saale), Kreisfreie Stadt 232.323 14.7 2002	Nördliche Innenstadt (2002-2003, 2005) 266,5 ha 11.980 WE im Gebiet	5.677,357	627,010	6.304,367
		davon Rückbau: betroffene WE: 0	524,766	0,000	524,766
		davon Aufwertung:	4.602,591	252,010	4.854,601
		davon Rückführung	0,000	0,000	0,000
		davon Sicherung:	550,000	375,000	925,000
28	Havelberg, Hansestadt / Stendal 7.124 13 2002	Stadtumbau-Ost (2002-2004, 2007) 71 ha 2.193 WE im Gebiet	481,486	57,120	538,606
		davon Rückbau: betroffene WE: 0	184,296	0,000	184,296
		davon Aufwertung:	297,190	57,120	354,310
		davon Rückführung	0,000	0,000	0,000
		davon Sicherung:	0,000	0,000	0,000



Bundesprogramm der Städtebauförderung 2011

Programmbereich: Stadtumbau Ost - Für lebenswerte Städte und attraktives Wohnen

Land: Sachsen-Anhalt

Lfd. Nr.	Stadt/Gemeinde Kreis Einwohnerzahl Leerstandsquote Förderung in	Bezeichnung der Maßnahme Größe des Gebietes (ha) Anzahl der WE	Bundesfinanzhilfe Stadtumbau Ost		
			bis einschl. 2010 1000 Euro	Programmjahr 2011 1000 Euro	insgesamt 1000 Euro
Laufende Maßnahmen					
29	Hettstedt, Stadt / Mansfeld-Südharz 14.427 13.4 2005	WG II und III (2005) 67 ha 3.194 WE im Gebiet	1.270,270	80,160	1.350,430
		davon Rückbau: betroffene WE: 733	1.111,020	80,160	1.191,180
		davon Aufwertung:	159,250	0,000	159,250
		davon Rückführung:	0,000	0,000	0,000
		davon Sicherung:	0,000	0,000	0,000
30	Hettstedt, Stadt / Mansfeld-Südharz 14.427 13.4 2007	Ortskern (2007, 2009) 27,8 ha 456 WE im Gebiet	752,673	46,480	799,153
		davon Rückbau: betroffene WE: 0	0,000	0,000	0,000
		davon Aufwertung:	752,673	46,480	799,153
		davon Rückführung:	0,000	0,000	0,000
		davon Sicherung:	0,000	0,000	0,000
31	Hettstedt, Stadt / Mansfeld-Südharz 14.427 13.4 2003	Burgörner Altdorf / Molmeck (2003, 2007-2008, 2010) 67 ha 487 WE im Gebiet	363,700	38,920	402,620
		davon Rückbau: betroffene WE: 0	0,000	0,000	0,000
		davon Aufwertung:	363,700	38,920	402,620
		davon Rückführung:	0,000	0,000	0,000
		davon Sicherung:	0,000	0,000	0,000
32	Jessen (Elster), Stadt / Wittenberg 14.206 11.8 2005	Jessen-Nord (2005, 2007, 2009) 31 ha 1.188 WE im Gebiet	687,825	214,000	901,825
		davon Rückbau: betroffene WE: 0	0,000	0,000	0,000
		davon Aufwertung:	642,825	214,000	856,825
		davon Rückführung:	45,000	0,000	45,000
		davon Sicherung:	0,000	0,000	0,000



Bundesprogramm der Städtebauförderung 2011

Programmbereich: Stadtumbau Ost - Für lebenswerte Städte und attraktives Wohnen

Land: Sachsen-Anhalt

Lfd. Nr.	Stadt/Gemeinde Kreis Einwohnerzahl Leerstandsquote Förderung in	Bezeichnung der Maßnahme Größe des Gebietes (ha) Anzahl der WE	Bundesfinanzhilfe Stadtumbau Ost		
			bis einschl. 2010 1000 Euro	Programmjahr 2011 1000 Euro	insgesamt 1000 Euro
Laufende Maßnahmen					
33	Jessen (Elster), Stadt / Wittenberg 14.206 11.8 2011	Holzdorf-Mitte (2011) 28,5 ha 80 WE im Gebiet	0,000	33,330	33,330
		davon Rückbau: betroffene WE: 0	0,000	0,000	0,000
		davon Aufwertung:	0,000	33,330	33,330
		davon Rückführung:	0,000	0,000	0,000
		davon Sicherung:	0,000	0,000	0,000
34	Köthen (Anhalt), Stadt / Anhalt-Bitterfeld 28.576 11.9 2002	BG X-XI "Rüsternbreite" (2002-2003, 2005) 100,7 ha 4.430 WE im Gebiet	1.935,784	167,130	2.102,914
		davon Rückbau: betroffene WE: 969	1.589,624	167,130	1.756,754
		davon Aufwertung:	346,160	0,000	346,160
		davon Rückführung:	0,000	0,000	0,000
		davon Sicherung:	0,000	0,000	0,000
35	Köthen (Anhalt), Stadt / Anhalt-Bitterfeld 28.576 11.9 2002	Am Wasserturm (2002, 2004, 2010) 39,7 ha 1.372 WE im Gebiet	754,800	175,500	930,300
		davon Rückbau: betroffene WE: 0	636,133	0,000	636,133
		davon Aufwertung:	118,667	0,000	118,667
		davon Rückführung:	0,000	175,500	175,500
		davon Sicherung:	0,000	0,000	0,000
36	Köthen (Anhalt), Stadt / Anhalt-Bitterfeld 28.576 11.9 2002	BG I "Altstadt" (2002) 41,12 ha 994 WE im Gebiet	2.275,816	66,460	2.342,276
		davon Rückbau: betroffene WE: 0	82,727	0,000	82,727
		davon Aufwertung:	2.193,089	66,460	2.259,549
		davon Rückführung:	0,000	0,000	0,000
		davon Sicherung:	0,000	0,000	0,000



Bundesprogramm der Städtebauförderung 2011

Programmbereich: Stadtumbau Ost - Für lebenswerte Städte und attraktives Wohnen

Land: Sachsen-Anhalt

Lfd. Nr.	Stadt/Gemeinde Kreis Einwohnerzahl Leerstandsquote Förderung in	Bezeichnung der Maßnahme Größe des Gebietes (ha) Anzahl der WE	Bundesfinanzhilfe Stadtumbau Ost		
			bis einschl. 2010	Programmjahr 2011	insgesamt
			1000 Euro	1000 Euro	1000 Euro
Laufende Maßnahmen					
37	Leuna, Stadt / Saalekreis 14.552 15.1 2005	Stadtumbaugebiet (2005-2006, 2011) 53,9 ha 1.807 WE im Gebiet	183,370	35,540	218,910
		davon Rückbau: betroffene WE: 130	173,370	30,540	203,910
		davon Aufwertung:	10,000	5,000	15,000
		davon Rückführung	0,000	0,000	0,000
		davon Sicherung:	0,000	0,000	0,000
38	Magdeburg, Landeshauptstadt / Magdeburg, Kreisfreie Stadt 230.456 19.4 2002	Stadtfeld (2002) 794,63 ha 23.677 WE im Gebiet	500,255	74,000	574,255
		davon Rückbau: betroffene WE: 0	75,930	0,000	75,930
		davon Aufwertung:	394,430	66,665	461,095
		davon Rückführung	29,895	7,335	37,230
		davon Sicherung:	0,000	0,000	0,000
39	Magdeburg, Landeshauptstadt / Magdeburg, Kreisfreie Stadt 230.456 19.4 2002	Neu Olvenstedt (2002) 336,69 ha 9.749 WE im Gebiet	8.948,079	807,370	9.755,449
		davon Rückbau: betroffene WE: 5511	8.393,510	757,470	9.150,980
		davon Aufwertung:	86,583	49,900	136,483
		davon Rückführung	467,986	0,000	467,986
		davon Sicherung:	0,000	0,000	0,000
40	Magdeburg, Landeshauptstadt / Magdeburg, Kreisfreie Stadt 230.456 19.4 2002	Südost (2002-2003, 2005-2009, 2011) 2.053,55 ha 10.756 WE im Gebiet	695,995	882,465	1.578,460
		davon Rückbau: betroffene WE: 0	122,340	0,000	122,340
		davon Aufwertung:	537,205	520,065	1.057,270
		davon Rückführung	36,450	0,000	36,450
		davon Sicherung:	0,000	362,400	362,400



Bundesprogramm der Städtebauförderung 2011

Programmbereich: Stadtumbau Ost - Für lebenswerte Städte und attraktives Wohnen

Land: Sachsen-Anhalt

Lfd. Nr.	Stadt/Gemeinde Kreis Einwohnerzahl Leerstandsquote Förderung in	Bezeichnung der Maßnahme Größe des Gebietes (ha) Anzahl der WE	Bundesfinanzhilfe Stadtumbau Ost		
			bis einschl. 2010	Programmjahr 2011	insgesamt
			1000 Euro	1000 Euro	1000 Euro
Laufende Maßnahmen					
41	Magdeburg, Landeshauptstadt / Magdeburg, Kreisfreie Stadt 230.456 19,4 2002	Sudenburg (2002-2003, 2005-2007, 2010) 350 ha 11.324 WE im Gebiet	777,931	113,790	891,721
		davon Rückbau: betroffene WE: 180	216,540	113,790	330,330
		davon Aufwertung:	561,391	0,000	561,391
		davon Rückführung:	0,000	0,000	0,000
		davon Sicherung:	0,000	0,000	0,000
42	Magdeburg, Landeshauptstadt / Magdeburg, Kreisfreie Stadt 230.456 19,4 2002	Neustadt (2002) 700 ha 16.222 WE im Gebiet	2.793,226	502,950	3.296,176
		davon Rückbau: betroffene WE: 1061	1.320,551	298,950	1.619,501
		davon Aufwertung:	1.322,675	0,000	1.322,675
		davon Rückführung:	0,000	54,000	54,000
		davon Sicherung:	150,000	150,000	300,000
43	Magdeburg, Landeshauptstadt / Magdeburg, Kreisfreie Stadt 230.456 19,4 2002	Altstadt (2002-2005, 2007) 376,9 ha 10.113 WE im Gebiet	5.320,713	304,840	5.625,553
		davon Rückbau: betroffene WE: 0	162,120	0,000	162,120
		davon Aufwertung:	5.093,563	304,840	5.398,403
		davon Rückführung:	65,030	0,000	65,030
		davon Sicherung:	0,000	0,000	0,000
44	Magdeburg, Landeshauptstadt / Magdeburg, Kreisfreie Stadt 230.456 19,4 2005	Reform (2005) 319,13 ha 7.922 WE im Gebiet	2.662,162	101,080	2.763,242
		davon Rückbau: betroffene WE: 1145	1.844,400	64,380	1.908,780
		davon Aufwertung:	803,227	36,700	839,927
		davon Rückführung:	14,535	0,000	14,535
		davon Sicherung:	0,000	0,000	0,000



Bundesprogramm der Städtebauförderung 2011

Programmbereich: Stadtumbau Ost - Für lebenswerte Städte und attraktives Wohnen

Land: Sachsen-Anhalt

Lfd. Nr.	Stadt/Gemeinde Kreis Einwohnerzahl Leerstandsquote Förderung in	Bezeichnung der Maßnahme Größe des Gebietes (ha) Anzahl der WE	Bundesfinanzhilfe Stadtumbau Ost		
			bis einschl. 2010 1000 Euro	Programmjahr 2011 1000 Euro	insgesamt 1000 Euro
Laufende Maßnahmen					
45	Merseburg, Stadt / Saalekreis 34.313 11.6 2003	Mitte/Zentrum (2003) 367 ha 9.154 WE im Gebiet	6.843,087	70,000	6.913,087
		davon Rückbau: betroffene WE: 0	4.423,774	0,000	4.423,774
		davon Aufwertung:	2.419,313	70,000	2.489,313
		davon Rückführung:	0,000	0,000	0,000
		davon Sicherung:	0,000	0,000	0,000
46	Naumburg (Saale), Stadt / Burgenlandkreis 28.259 13.1 2002	Fördergebiet I - Innenstadt (2002) 209,52 ha 7.291 WE im Gebiet	4.870,397	468,624	5.339,021
		davon Rückbau: betroffene WE: 0	872,059	0,000	872,059
		davon Aufwertung:	3.698,338	218,624	3.916,962
		davon Rückführung:	0,000	0,000	0,000
		davon Sicherung:	300,000	250,000	550,000
47	Oschersleben (Bode), Stadt / Börde 19.173 11.1 2004	Wasserrenne (2004-2005, 2007) 22 ha 1.354 WE im Gebiet	1.118,581	361,780	1.480,361
		davon Rückbau: betroffene WE: 0	770,421	0,000	770,421
		davon Aufwertung:	245,460	361,780	607,240
		davon Rückführung:	102,700	0,000	102,700
		davon Sicherung:	0,000	0,000	0,000
48	Oschersleben (Bode), Stadt / Börde 19.173 11.1 2003	Altstadtkern (2003-2005, 2009) 39,27 ha 1.823 WE im Gebiet	696,623	560,820	1.257,443
		davon Rückbau: betroffene WE: 0	72,158	0,000	72,158
		davon Aufwertung:	448,500	369,330	817,830
		davon Rückführung:	0,000	0,000	0,000
		davon Sicherung:	175,965	191,490	367,455



Bundesprogramm der Städtebauförderung 2011

Programmbereich: Stadtumbau Ost - Für lebenswerte Städte und attraktives Wohnen

Land: Sachsen-Anhalt

Lfd. Nr.	Stadt/Gemeinde Kreis Einwohnerzahl Leerstandsquote Förderung in	Bezeichnung der Maßnahme Größe des Gebietes (ha) Anzahl der WE	Bundesfinanzhilfe Stadtumbau Ost		
			bis einschl. 2010 1000 Euro	Programmjahr 2011 1000 Euro	insgesamt 1000 Euro
Laufende Maßnahmen					
49	Osterburg (Altmark), Hansestadt / Stendal 11.139 13.3 2002	Wohngebiet Golle (2002, 2004, 2011) 42 ha 1.657 WE im Gebiet	532,431	91,500	623,931
		davon Rückbau: betroffene WE: 0	532,431	91,500	623,931
		davon Aufwertung:	0,000	0,000	0,000
		davon Rückführung:	0,000	0,000	0,000
		davon Sicherung:	0,000	0,000	0,000
50	Osterburg (Altmark), Hansestadt / Stendal 11.139 13.3 2002	Altstadt (2002-2003, 2007, 2009, 2011) 45,7 ha 612 WE im Gebiet	826,886	305,500	1.132,386
		davon Rückbau: betroffene WE: 0	0,000	0,000	0,000
		davon Aufwertung:	826,886	0,000	826,886
		davon Rückführung:	0,000	0,000	0,000
		davon Sicherung:	0,000	305,500	305,500
51	Quedlinburg, Stadt / Harz 21.203 11.4 2005	Sanierungsgebiet (2005, 2008, 2010) 180 ha 5.268 WE im Gebiet	194,080	650,000	844,080
		davon Rückbau: betroffene WE: 0	44,280	0,000	44,280
		davon Aufwertung:	149,800	0,000	149,800
		davon Rückführung:	0,000	0,000	0,000
		davon Sicherung:	0,000	650,000	650,000
52	Salzwedel, Hansestadt / Altmarkkreis Salzwedel 19.645 13.1 2011	Stadtkern (2011) 52 ha 1.014 WE im Gebiet	0,000	120,110	120,110
		davon Rückbau: betroffene WE: 0	0,000	0,000	0,000
		davon Aufwertung:	0,000	120,110	120,110
		davon Rückführung:	0,000	0,000	0,000
		davon Sicherung:	0,000	0,000	0,000



Bundesprogramm der Städtebauförderung 2011

Programmbereich: Stadtumbau Ost - Für lebenswerte Städte und attraktives Wohnen

Land: Sachsen-Anhalt

Lfd. Nr.	Stadt/Gemeinde Kreis Einwohnerzahl Leerstandsquote Förderung in	Bezeichnung der Maßnahme Größe des Gebietes (ha) Anzahl der WE	Bundesfinanzhilfe Stadtumbau Ost		
			bis einschl. 2010	Programmjahr 2011	insgesamt
			1000 Euro	1000 Euro	1000 Euro
Laufende Maßnahmen					
53	Salzwedel, Hansestadt / Altmarkkreis Salzwedel 19.645 13.1 2011	Uelzener Straße (2011) 4,3 ha 0 WE im Gebiet	0,000	47,520	47,520
		davon Rückbau: betroffene WE: 36	0,000	47,520	47,520
		davon Aufwertung:	0,000	0,000	0,000
		davon Rückführung	0,000	0,000	0,000
		davon Sicherung:	0,000	0,000	0,000
54	Salzwedel, Hansestadt / Altmarkkreis Salzwedel 19.645 13.1 2010	Bockhorn (2010) 7,7 ha 0 WE im Gebiet	200,000	4,155	204,155
		davon Rückbau: betroffene WE: 0	0,000	0,000	0,000
		davon Aufwertung:	200,000	4,155	204,155
		davon Rückführung	0,000	0,000	0,000
		davon Sicherung:	0,000	0,000	0,000
55	Salzwedel, Hansestadt / Altmarkkreis Salzwedel 19.645 13.1 2004	Arendseer Straße (2004) 25,9 ha 1.510 WE im Gebiet	1.245,304	153,625	1.398,929
		davon Rückbau: betroffene WE: 559	842,289	139,650	981,939
		davon Aufwertung:	403,015	13,975	416,990
		davon Rückführung	0,000	0,000	0,000
		davon Sicherung:	0,000	0,000	0,000
56	Sangerhausen, Stadt / Mansfeld-Südharz 30.140 10 2002	Südwestliche Stadterweiterung (2002) 200 ha 6.949 WE im Gebiet	5.214,604	192,900	5.407,504
		davon Rückbau: betroffene WE: 1576	2.381,704	192,900	2.574,604
		davon Aufwertung:	2.546,575	0,000	2.546,575
		davon Rückführung	286,325	0,000	286,325
		davon Sicherung:	0,000	0,000	0,000



Bundesprogramm der Städtebauförderung 2011

Programmbereich: Stadtumbau Ost - Für lebenswerte Städte und attraktives Wohnen

Land: Sachsen-Anhalt

Lfd. Nr.	Stadt/Gemeinde Kreis Einwohnerzahl Leerstandsquote Förderung in	Bezeichnung der Maßnahme Größe des Gebietes (ha) Anzahl der WE	Bundesfinanzhilfe Stadtumbau Ost		
			bis einschl. 2010 1000 Euro	Programmjahr 2011 1000 Euro	insgesamt 1000 Euro
Laufende Maßnahmen					
57	Sangerhausen, Stadt / Mansfeld-Südharz 30.140 10 2002	Altstadt/Kernstadt (2002, 2004, 2011) 53,5 ha 1.346 WE im Gebiet	10,712	23,475	34,187
		davon Rückbau: betroffene WE: 0	10,712	0,000	10,712
		davon Aufwertung:	0,000	23,475	23,475
		davon Rückführung:	0,000	0,000	0,000
		davon Sicherung:	0,000	0,000	0,000
58	Sangerhausen, Stadt / Mansfeld-Südharz 30.140 10 2002	Ostsiedlung (2002-2006, 2011) 13 ha 457 WE im Gebiet	290,375	27,000	317,375
		davon Rückbau: betroffene WE: 214	290,375	27,000	317,375
		davon Aufwertung:	0,000	0,000	0,000
		davon Rückführung:	0,000	0,000	0,000
		davon Sicherung:	0,000	0,000	0,000
59	Schönebeck (Elbe), Stadt / Salzlandkreis 34.305 16.7 2002	Mitte 2 (2002-2007, 2009) 166,15 ha 6.826 WE im Gebiet	514,287	141,900	656,187
		davon Rückbau: betroffene WE: 485	500,703	141,900	642,603
		davon Aufwertung:	13,584	0,000	13,584
		davon Rückführung:	0,000	0,000	0,000
		davon Sicherung:	0,000	0,000	0,000
60	Seehausen (Altmark), Hansestadt / Stendal 3.923 10 2011	Ortskern (2011) 27,4 ha 454 WE im Gebiet	0,000	143,630	143,630
		davon Rückbau: betroffene WE: 0	0,000	0,000	0,000
		davon Aufwertung:	0,000	0,000	0,000
		davon Rückführung:	0,000	0,000	0,000
		davon Sicherung:	0,000	143,630	143,630



Bundesprogramm der Städtebauförderung 2011

Programmbereich: Stadtumbau Ost - Für lebenswerte Städte und attraktives Wohnen

Land: Sachsen-Anhalt

Lfd. Nr.	Stadt/Gemeinde Kreis Einwohnerzahl Leerstandsquote Förderung in	Bezeichnung der Maßnahme Größe des Gebietes (ha) Anzahl der WE	Bundesfinanzhilfe Stadtumbau Ost		
			bis einschl. 2010 1000 Euro	Programmjahr 2011 1000 Euro	insgesamt 1000 Euro
Laufende Maßnahmen					
61	Seehausen, Stadt / Börde 1.752 10 2011	Süd (2011) 35 ha 624 WE im Gebiet	0,000	56,550	56,550
		davon Rückbau: betroffene WE: 33	0,000	56,550	56,550
		davon Aufwertung:	0,000	0,000	0,000
		davon Rückführung:	0,000	0,000	0,000
		davon Sicherung:	0,000	0,000	0,000
62	Staßfurt, Stadt / Salzlandkreis 29.277 17.5 2002	Altstadt-Mitte (2002-2009, 2011) 32 ha 600 WE im Gebiet	1.582,587	184,000	1.766,587
		davon Rückbau: betroffene WE: 0	210,797	0,000	210,797
		davon Aufwertung:	1.371,790	184,000	1.555,790
		davon Rückführung:	0,000	0,000	0,000
		davon Sicherung:	0,000	0,000	0,000
63	Stendal, Stadt / Stendal 35.521 19.8 2002	Stadtsee (2002) 225 ha 8.476 WE im Gebiet	4.866,980	310,740	5.177,720
		davon Rückbau: betroffene WE: 2511	4.134,595	194,640	4.329,235
		davon Aufwertung:	666,635	92,700	759,335
		davon Rückführung:	65,750	23,400	89,150
		davon Sicherung:	0,000	0,000	0,000
64	Stendal, Stadt / Stendal 35.521 19.8 2002	Altstadt mit Bahnhofsvorstadt (2002, 2005, 2007) 168 ha 5.182 WE im Gebiet	1.435,795	147,765	1.583,560
		davon Rückbau: betroffene WE: 0	0,000	0,000	0,000
		davon Aufwertung:	1.435,795	147,765	1.583,560
		davon Rückführung:	0,000	0,000	0,000
		davon Sicherung:	0,000	0,000	0,000



Bundesprogramm der Städtebauförderung 2011

Programmbereich: Stadtumbau Ost - Für lebenswerte Städte und attraktives Wohnen

Land: Sachsen-Anhalt

Lfd. Nr.	Stadt/Gemeinde Kreis Einwohnerzahl Leerstandsquote Förderung in	Bezeichnung der Maßnahme Größe des Gebietes (ha) Anzahl der WE	Bundesfinanzhilfe Stadtumbau Ost		
			bis einschl. 2010 1000 Euro	Programmjahr 2011 1000 Euro	insgesamt 1000 Euro
Laufende Maßnahmen					
65	Sülzetal / Börde 9.475 5.12 2011	Sülzetal (2011) 14 ha 4.473 WE im Gebiet	0,000	53,910	53,910
		davon Rückbau: betroffene WE: 14	0,000	53,910	53,910
		davon Aufwertung:	0,000	0,000	0,000
		davon Rückführung	0,000	0,000	0,000
		davon Sicherung:	0,000	0,000	0,000
66	Tangerhütte, Stadt / Stendal 5.439 12.9 2004	Nord-West (2004-2005, 2009, 2011) 23,7 ha 963 WE im Gebiet	384,221	56,660	440,881
		davon Rückbau: betroffene WE: 0	384,221	0,000	384,221
		davon Aufwertung:	0,000	56,660	56,660
		davon Rückführung	0,000	0,000	0,000
		davon Sicherung:	0,000	0,000	0,000
67	Thale, Stadt / Harz 16.728 10 2011	Thale - Nord (2011) 17 ha 0 WE im Gebiet	0,000	150,000	150,000
		davon Rückbau: betroffene WE: 0	0,000	0,000	0,000
		davon Aufwertung:	0,000	150,000	150,000
		davon Rückführung	0,000	0,000	0,000
		davon Sicherung:	0,000	0,000	0,000
68	Wefensleben / Börde 1.946 18.6 2004	Ortskern (2004, 2011) 16 ha 698 WE im Gebiet	471,168	111,420	582,588
		davon Rückbau: betroffene WE: 290	471,168	111,420	582,588
		davon Aufwertung:	0,000	0,000	0,000
		davon Rückführung	0,000	0,000	0,000
		davon Sicherung:	0,000	0,000	0,000



Bundesprogramm der Städtebauförderung 2011

Programmbereich: Stadtumbau Ost - Für lebenswerte Städte und attraktives Wohnen

Land: Sachsen-Anhalt

Lfd. Nr.	Stadt/Gemeinde Kreis Einwohnerzahl Leerstandsquote Förderung in	Bezeichnung der Maßnahme Größe des Gebietes (ha) Anzahl der WE	Bundesfinanzhilfe Stadtumbau Ost		
			bis einschl. 2010 1000 Euro	Programmjahr 2011 1000 Euro	insgesamt 1000 Euro
Laufende Maßnahmen					
69	Weißenfels, Stadt / Burgenlandkreis 28.635 20.1 2002	Altstadt - Neustadt (2004, 2008) 208 ha 8.391 WE im Gebiet	4.573,979	178,000	4.751,979
		davon Rückbau: betroffene WE: 0	595,330	0,000	595,330
		davon Aufwertung:	3.978,649	28,000	4.006,649
		davon Rückführung:	0,000	0,000	0,000
		davon Sicherung:	0,000	150,000	150,000
70	Wernigerode, Stadt / Harz 33.821 5.6 2006	Altstadt (2006-2007, 2010) 110 ha 2.890 WE im Gebiet	251,800	95,000	346,800
		davon Rückbau: betroffene WE: 0	0,000	0,000	0,000
		davon Aufwertung:	251,800	95,000	346,800
		davon Rückführung:	0,000	0,000	0,000
		davon Sicherung:	0,000	0,000	0,000
71	Wittenberg, Lutherstadt / Wittenberg 47.256 12.4 2002	Altstadt (2002-2003, 2005) 69 ha 1.361 WE im Gebiet	5.317,030	820,820	6.137,850
		davon Rückbau: betroffene WE: 0	0,000	0,000	0,000
		davon Aufwertung:	3.434,300	820,820	4.255,120
		davon Rückführung:	1.780,650	0,000	1.780,650
		davon Sicherung:	102,080	0,000	102,080
72	Wittenberg, Lutherstadt / Wittenberg 47.256 12.4 2002	Lerchenberg/Trajuhsch. Bach (2002-2007, 2009) 202 ha 5.687 WE im Gebiet	3.144,973	166,988	3.311,961
		davon Rückbau: betroffene WE: 1839	2.946,428	166,988	3.113,416
		davon Aufwertung:	158,865	0,000	158,865
		davon Rückführung:	39,680	0,000	39,680
		davon Sicherung:	0,000	0,000	0,000



Bundesprogramm der Städtebauförderung 2011

Programmbereich: Stadtumbau Ost - Für lebenswerte Städte und attraktives Wohnen

Land: Sachsen-Anhalt

Lfd. Nr.	Stadt/Gemeinde Kreis Einwohnerzahl Leerstandsquote Förderung in	Bezeichnung der Maßnahme Größe des Gebietes (ha) Anzahl der WE	Bundesfinanzhilfe Stadtumbau Ost			
			bis einschl. 2010 1000 Euro	Programmjahr 2011 1000 Euro	insgesamt 1000 Euro	
Laufende Maßnahmen						
73	Wolmirstedt, Stadt / Börde 12.153 9 2003	Stadtkern (2003-2006, 2008) 59,5 ha 2.450 WE im Gebiet	2.366,165	19,000	2.385,165	
		davon Rückbau: betroffene WE: 0	800,775	0,000	800,775	
		davon Aufwertung:	1.565,390	19,000	1.584,390	
		davon Rückführung	0,000	0,000	0,000	
		davon Sicherung:	0,000	0,000	0,000	
74	Zeitz, Stadt / Burgenlandkreis 29.765 26 2003	Fördergebiet 1 (2003) 99 ha 4.491 WE im Gebiet	772,736	125,080	897,816	
		davon Rückbau: betroffene WE: 82	128,164	7,380	135,544	
		davon Aufwertung:	626,782	50,450	677,232	
		davon Rückführung	0,000	0,000	0,000	
		davon Sicherung:	17,790	67,250	85,040	
75	Zeitz, Stadt / Burgenlandkreis 29.765 26 2011	Fördergebiet 3 (2011) 63 ha 0 WE im Gebiet	0,000	115,650	115,650	
		davon Rückbau: betroffene WE: 0	0,000	0,000	0,000	
		davon Aufwertung:	0,000	0,000	0,000	
		davon Rückführung	0,000	0,000	0,000	
		davon Sicherung:	0,000	115,650	115,650	
76	Zeitz, Stadt / Burgenlandkreis 29.765 26 2010	Fördergebiet 4 (2010) 42 ha 1.300 WE im Gebiet	70,425	62,250	132,675	
		davon Rückbau: betroffene WE: 103	70,425	62,250	132,675	
		davon Aufwertung:	0,000	0,000	0,000	
		davon Rückführung	0,000	0,000	0,000	
		davon Sicherung:	0,000	0,000	0,000	
Summe Sachsen-Anhalt		Anzahl laufende Maßnahmen:	76	145.161,478	15.210,000	160.371,478



Bundesprogramm der Städtebauförderung 2011

Programmbereich: Stadtumbau Ost - Für lebenswerte Städte und attraktives Wohnen

Land: Sachsen-Anhalt

Lfd. Nr.	Stadt/Gemeinde Kreis Einwohnerzahl Leerstandsquote Förderung in	Bezeichnung der Maßnahme Größe des Gebietes (ha) Anzahl der WE	Bundesfinanzhilfe Stadtumbau Ost			
			bis einschl. 2010 1000 Euro	Programmjahr 2011 1000 Euro	insgesamt 1000 Euro	
Laufende Maßnahmen						
		davon Rückbau:	35	74.226,938	5.000,000	79.226,938
		betreffene WE:	40458			
		Rückführ. städt. Infrastruktur:	8	4.887,307	551,235	5.438,542
		davon Aufwertung:	44	60.620,173	5.826,145	66.446,318
		davon Sicherung:	19	5.427,060	3.832,620	9.259,680



Bundesprogramm der Städtebauförderung 2011

Programmbereich: Stadtumbau Ost - Für lebenswerte Städte und attraktives Wohnen

Land: Sachsen-Anhalt

Lfd. Nr.	Stadt/Gemeinde Kreis Einwohnerzahl Leerstandsquote Förderung in	Bezeichnung der Maßnahme Größe des Gebietes (ha) Anzahl der WE	Bundesfinanzhilfe Stadtumbau Ost		
			bis einschl. 2010 1000 Euro	Programmjahr 2011 1000 Euro	insgesamt 1000 Euro
Ruhende Maßnahmen					
1	Aken (Elbe), Stadt / Anhalt-Bitterfeld 8.446 10 2009	Mennewitz (2009) 7,4 ha 27 WE im Gebiet	19,320		19,320
		davon Rückbau: betroffene WE: 0	19,320	0,000	19,320
		davon Aufwertung:	0,000	0,000	0,000
		davon Rückführung:	0,000	0,000	0,000
		davon Sicherung:	0,000	0,000	0,000
2	Aken (Elbe), Stadt / Anhalt-Bitterfeld 8.446 10 2002	Stadtgebiet 1: Altstadt (2002-2003, 2005-2007, 2009) 95 ha 1.824 WE im Gebiet	762,106		762,106
		davon Rückbau: betroffene WE: 0	16,740	0,000	16,740
		davon Aufwertung:	745,366	0,000	745,366
		davon Rückführung:	0,000	0,000	0,000
		davon Sicherung:	0,000	0,000	0,000
3	Aken (Elbe), Stadt / Anhalt-Bitterfeld 8.446 10 2005	Dessauer Chaussee/Dessauer Landstr (2005-2006, 2010) 16,5 ha 960 WE im Gebiet	388,860		388,860
		davon Rückbau: betroffene WE: 0	338,910	0,000	338,910
		davon Aufwertung:	0,000	0,000	0,000
		davon Rückführung:	49,950	0,000	49,950
		davon Sicherung:	0,000	0,000	0,000
4	Aschersleben, Stadt / Salzlandkreis 28.930 15.3 2003	BG I: H.-Welz-Str. (2003-2006) 11,75 ha 879 WE im Gebiet	892,372		892,372
		davon Rückbau: betroffene WE: 0	892,372	0,000	892,372
		davon Aufwertung:	0,000	0,000	0,000
		davon Rückführung:	0,000	0,000	0,000
		davon Sicherung:	0,000	0,000	0,000



Bundesprogramm der Städtebauförderung 2011

Programmbereich: Stadtumbau Ost - Für lebenswerte Städte und attraktives Wohnen

Land: Sachsen-Anhalt

Lfd. Nr.	Stadt/Gemeinde Kreis Einwohnerzahl Leerstandsquote Förderung in	Bezeichnung der Maßnahme Größe des Gebietes (ha) Anzahl der WE	Bundesfinanzhilfe Stadtumbau Ost		
			bis einschl. 2010	Programmjahr 2011	insgesamt
			1000 Euro	1000 Euro	1000 Euro
Ruhende Maßnahmen					
5	Aschersleben, Stadt / Salzlandkreis 28.930 15.3 2008	BG VI/ Nord 1 - Königsauer Viertel (2008-2010) 25,7 ha 1.538 WE im Gebiet	249,240	0,000	249,240
		davon Rückbau: betroffene WE: 0	249,240	0,000	249,240
		davon Aufwertung:	0,000	0,000	0,000
		davon Rückführung:	0,000	0,000	0,000
		davon Sicherung:	0,000	0,000	0,000
6	Aschersleben, Stadt / Salzlandkreis 28.930 15.3 2009	BG Nord 2 - Johannistorstadt (2009) 30,58 ha 1.132 WE im Gebiet	105,660		105,660
		davon Rückbau: betroffene WE: 0	105,660	0,000	105,660
		davon Aufwertung:	0,000	0,000	0,000
		davon Rückführung:	0,000	0,000	0,000
		davon Sicherung:	0,000	0,000	0,000
7	Bad Dürrenberg, Stadt / Saalekreis 11.009 11.1 2005	Altstadt/Neue Siedlung (2005-2006) 87,1 ha 2.389 WE im Gebiet	205,700		205,700
		davon Rückbau: betroffene WE: 0	196,350	0,000	196,350
		davon Aufwertung:	9,350	0,000	9,350
		davon Rückführung:	0,000	0,000	0,000
		davon Sicherung:	0,000	0,000	0,000
8	Barby (Elbe), Stadt / Salzlandkreis 4.170 14.5 2005	Altstadtkern u. Pömm. Str. (2005-2006, 2010) 166 ha 2.384 WE im Gebiet	212,014	0,000	212,014
		davon Rückbau: betroffene WE: 0	202,014	0,000	202,014
		davon Aufwertung:	10,000	0,000	10,000
		davon Rückführung:	0,000	0,000	0,000
		davon Sicherung:	0,000	0,000	0,000



Bundesprogramm der Städtebauförderung 2011

Programmbereich: Stadtumbau Ost - Für lebenswerte Städte und attraktives Wohnen

Land: Sachsen-Anhalt

Lfd. Nr.	Stadt/Gemeinde Kreis Einwohnerzahl Leerstandsquote Förderung in	Bezeichnung der Maßnahme Größe des Gebietes (ha) Anzahl der WE	Bundesfinanzhilfe Stadtumbau Ost		
			bis einschl. 2010 1000 Euro	Programmjahr 2011 1000 Euro	insgesamt 1000 Euro
Ruhende Maßnahmen					
9	Bernburg (Saale), Stadt / Salzlandkreis 30.201 14.7 2005	Großsiedlung Süd/West (2005-2010) 16,5 ha 1.022 WE im Gebiet	1.627,359	0,000	1.627,359
		davon Rückbau: betroffene WE: 0	1.627,359	0,000	1.627,359
		davon Aufwertung:	0,000	0,000	0,000
		davon Rückführung:	0,000	0,000	0,000
		davon Sicherung:	0,000	0,000	0,000
10	Bernburg (Saale), Stadt / Salzlandkreis 30.201 14.7 2005	Stadterweiterung nach 1900 (2005) 95,9 ha 4.084 WE im Gebiet	155,000		155,000
		davon Rückbau: betroffene WE: 0	0,000	0,000	0,000
		davon Aufwertung:	155,000	0,000	155,000
		davon Rückführung:	0,000	0,000	0,000
		davon Sicherung:	0,000	0,000	0,000
11	Bernburg (Saale), Stadt / Salzlandkreis 30.201 14.7 2010	Stadterweiterung ab 1870 (2010) 90 ha 0 WE im Gebiet	102,200	0,000	102,200
		davon Rückbau: betroffene WE: 0	0,000	0,000	0,000
		davon Aufwertung:	102,200	0,000	102,200
		davon Rückführung:	0,000	0,000	0,000
		davon Sicherung:	0,000	0,000	0,000
12	Bitterfeld-Wolfen, Stadt / Anhalt-Bitterfeld 45.968 16.4 2010	Krondorf (2010) 60 ha 0 WE im Gebiet	112,050	0,000	112,050
		davon Rückbau: betroffene WE: 0	112,050	0,000	112,050
		davon Aufwertung:	0,000	0,000	0,000
		davon Rückführung:	0,000	0,000	0,000
		davon Sicherung:	0,000	0,000	0,000



Bundesprogramm der Städtebauförderung 2011

Programmbereich: Stadtumbau Ost - Für lebenswerte Städte und attraktives Wohnen

Land: Sachsen-Anhalt

Lfd. Nr.	Stadt/Gemeinde Kreis Einwohnerzahl Leerstandsquote Förderung in	Bezeichnung der Maßnahme Größe des Gebietes (ha) Anzahl der WE	Bundesfinanzhilfe Stadtumbau Ost		
			bis einschl. 2010	Programmjahr 2011	insgesamt
			1000 Euro	1000 Euro	1000 Euro
Ruhende Maßnahmen					
13	Bitterfeld-Wolfen, Stadt / Anhalt-Bitterfeld 45.968 16.4 2007	Kraftwerkssiedlung (2007) 60 ha 674 WE im Gebiet	123,570		123,570
		davon Rückbau: betroffene WE: 0	123,570	0,000	123,570
		davon Aufwertung:	0,000	0,000	0,000
		davon Rückführung:	0,000	0,000	0,000
		davon Sicherung:	0,000	0,000	0,000
14	Bitterfeld-Wolfen, Stadt / Anhalt-Bitterfeld 45.968 16.4 2005	Musikerviertel (2005) 11 ha 542 WE im Gebiet	96,193		96,193
		davon Rückbau: betroffene WE: 0	96,193	0,000	96,193
		davon Aufwertung:	0,000	0,000	0,000
		davon Rückführung:	0,000	0,000	0,000
		davon Sicherung:	0,000	0,000	0,000
15	Bitterfeld-Wolfen, Stadt / Anhalt-Bitterfeld 45.968 16.4 2005	Mittlere Vorstadt (2005) 40 ha 555 WE im Gebiet	6,240		6,240
		davon Rückbau: betroffene WE: 0	6,240	0,000	6,240
		davon Aufwertung:	0,000	0,000	0,000
		davon Rückführung:	0,000	0,000	0,000
		davon Sicherung:	0,000	0,000	0,000
16	Bitterfeld-Wolfen, Stadt / Anhalt-Bitterfeld 45.968 16.4 2003	Innenstadt (2003, 2007-2008) 36 ha 1.392 WE im Gebiet	998,370		998,370
		davon Rückbau: betroffene WE: 0	31,500	0,000	31,500
		davon Aufwertung:	580,265	0,000	580,265
		davon Rückführung:	386,605	0,000	386,605
		davon Sicherung:	0,000	0,000	0,000



Bundesprogramm der Städtebauförderung 2011

Programmbereich: Stadtumbau Ost - Für lebenswerte Städte und attraktives Wohnen

Land: Sachsen-Anhalt

Lfd. Nr.	Stadt/Gemeinde Kreis Einwohnerzahl Leerstandsquote Förderung in	Bezeichnung der Maßnahme Größe des Gebietes (ha) Anzahl der WE	Bundesfinanzhilfe Stadtumbau Ost		
			bis einschl. 2010 1000 Euro	Programmjahr 2011 1000 Euro	insgesamt 1000 Euro
Ruhende Maßnahmen					
17	Blankenburg (Harz), Stadt / Harz 14.895 15 2009	Gewerbegebiet Oesig (2009) 68 ha 344 WE im Gebiet	136,250		136,250
		davon Rückbau: betroffene WE: 0	111,750	0,000	111,750
		davon Aufwertung:	24,500	0,000	24,500
		davon Rückführung:	0,000	0,000	0,000
		davon Sicherung:	0,000	0,000	0,000
18	Braunsbedra, Stadt / Saalekreis 12.077 2 2005	Parksiedlung (2005) 70 ha 2.245 WE im Gebiet	113,370		113,370
		davon Rückbau: betroffene WE: 0	113,370	0,000	113,370
		davon Aufwertung:	0,000	0,000	0,000
		davon Rückführung:	0,000	0,000	0,000
		davon Sicherung:	0,000	0,000	0,000
19	Burg, Stadt / Jerichower Land 24.362 16.7 2002	Nord-West (2002, 2010) 10,45 ha 316 WE im Gebiet	393,988	0,000	393,988
		davon Rückbau: betroffene WE: 0	368,788	0,000	368,788
		davon Aufwertung:	25,200	0,000	25,200
		davon Rückführung:	0,000	0,000	0,000
		davon Sicherung:	0,000	0,000	0,000
20	Calbe (Saale), Stadt / Salzlandkreis 10.139 13.3 2004	Kleine Mühlenbreite (2004) 4 ha 494 WE im Gebiet	229,245		229,245
		davon Rückbau: betroffene WE: 0	229,245	0,000	229,245
		davon Aufwertung:	0,000	0,000	0,000
		davon Rückführung:	0,000	0,000	0,000
		davon Sicherung:	0,000	0,000	0,000



Bundesprogramm der Städtebauförderung 2011

Programmbereich: Stadtumbau Ost - Für lebenswerte Städte und attraktives Wohnen

Land: Sachsen-Anhalt

Lfd. Nr.	Stadt/Gemeinde Kreis Einwohnerzahl Leerstandsquote Förderung in	Bezeichnung der Maßnahme Größe des Gebietes (ha) Anzahl der WE	Bundesfinanzhilfe Stadtumbau Ost		
			bis einschl. 2010 1000 Euro	Programmjahr 2011 1000 Euro	insgesamt 1000 Euro
Ruhende Maßnahmen					
21	Calbe (Saale), Stadt / Salzlandkreis 10.139 13.3 2004	Altstadt (2004) 82 ha 1.678 WE im Gebiet	43,740		43,740
		davon Rückbau: betroffene WE: 0	43,740	0,000	43,740
		davon Aufwertung:	0,000	0,000	0,000
		davon Rückführung:	0,000	0,000	0,000
		davon Sicherung:	0,000	0,000	0,000
22	Coswig (Anhalt), Stadt / Wittenberg 12.464 13.1 2005	Altstadt (2005) 57,5 ha 915 WE im Gebiet	52,920		52,920
		davon Rückbau: betroffene WE: 0	52,920	0,000	52,920
		davon Aufwertung:	0,000	0,000	0,000
		davon Rückführung:	0,000	0,000	0,000
		davon Sicherung:	0,000	0,000	0,000
23	Dessau-Roßlau, Stadt / Dessau-Roßlau, Kreisfreie Stadt 87.764 17 2005	Rodleben (2005) 8 ha 196 WE im Gebiet	36,720		36,720
		davon Rückbau: betroffene WE: 0	36,720	0,000	36,720
		davon Aufwertung:	0,000	0,000	0,000
		davon Rückführung:	0,000	0,000	0,000
		davon Sicherung:	0,000	0,000	0,000
24	Dessau-Roßlau, Stadt / Dessau-Roßlau, Kreisfreie Stadt 87.764 17 2002	Biethe (2002-2003) 122,6 ha 1.720 WE im Gebiet	307,315		307,315
		davon Rückbau: betroffene WE: 0	78,148	0,000	78,148
		davon Aufwertung:	229,167	0,000	229,167
		davon Rückführung:	0,000	0,000	0,000
		davon Sicherung:	0,000	0,000	0,000



Bundesprogramm der Städtebauförderung 2011

Programmbereich: Stadtumbau Ost - Für lebenswerte Städte und attraktives Wohnen

Land: Sachsen-Anhalt

Lfd. Nr.	Stadt/Gemeinde Kreis Einwohnerzahl Leerstandsquote Förderung in	Bezeichnung der Maßnahme Größe des Gebietes (ha) Anzahl der WE	Bundesfinanzhilfe Stadtumbau Ost		
			bis einschl. 2010	Programmjahr 2011	insgesamt
			1000 Euro	1000 Euro	1000 Euro
Ruhende Maßnahmen					
25	Dessau-Roßlau, Stadt / Dessau-Roßlau, Kreisfreie Stadt 87.764 17 2002	Elballee (2002-2003, 2005) 25,2 ha 596 WE im Gebiet	378,170		378,170
		davon Rückbau: betroffene WE: 0	364,794	0,000	364,794
		davon Aufwertung:	0,000	0,000	0,000
		davon Rückführung:	13,376	0,000	13,376
		davon Sicherung:	0,000	0,000	0,000
26	Dessau-Roßlau, Stadt / Dessau-Roßlau, Kreisfreie Stadt 87.764 17 2004	Ebertallee (2004-2005) 4,8 ha 212 WE im Gebiet	368,212		368,212
		davon Rückbau: betroffene WE: 0	368,212	0,000	368,212
		davon Aufwertung:	0,000	0,000	0,000
		davon Rückführung:	0,000	0,000	0,000
		davon Sicherung:	0,000	0,000	0,000
27	Dessau-Roßlau, Stadt / Dessau-Roßlau, Kreisfreie Stadt 87.764 17 2002	Paulick-Ring/Nordstraße (2002-2004, 2006) 37,6 ha 1.133 WE im Gebiet	596,922	0,000	596,922
		davon Rückbau: betroffene WE: 0	79,038	0,000	79,038
		davon Aufwertung:	425,506	0,000	425,506
		davon Rückführung:	92,378	0,000	92,378
		davon Sicherung:	0,000	0,000	0,000
28	Dessau-Roßlau, Stadt / Dessau-Roßlau, Kreisfreie Stadt 87.764 17 2002	Österreich-Viertel (2002, 2009) 36,7 ha 2.527 WE im Gebiet	463,926		463,926
		davon Rückbau: betroffene WE: 0	431,076	0,000	431,076
		davon Aufwertung:	4,500	0,000	4,500
		davon Rückführung:	28,350	0,000	28,350
		davon Sicherung:	0,000	0,000	0,000



Bundesprogramm der Städtebauförderung 2011

Programmbereich: Stadtumbau Ost - Für lebenswerte Städte und attraktives Wohnen

Land: Sachsen-Anhalt

Lfd. Nr.	Stadt/Gemeinde Kreis Einwohnerzahl Leerstandsquote Förderung in	Bezeichnung der Maßnahme Größe des Gebietes (ha) Anzahl der WE	Bundesfinanzhilfe Stadtumbau Ost		
			bis einschl. 2010	Programmjahr 2011	insgesamt
			1000 Euro	1000 Euro	1000 Euro
Ruhende Maßnahmen					
29	Dessau-Roßlau, Stadt / Dessau-Roßlau, Kreisfreie Stadt 87.764 17 2002	Rodebille-Viertel (2002-2005, 2007, 2009) 10,4 ha 287 WE im Gebiet	830,719	0,000	830,719
		davon Rückbau: betroffene WE: 0	815,719	0,000	815,719
		davon Aufwertung:	0,000	0,000	0,000
		davon Rückführung:	15,000	0,000	15,000
		davon Sicherung:	0,000	0,000	0,000
30	Dessau-Roßlau, Stadt / Dessau-Roßlau, Kreisfreie Stadt 87.764 17 2002	Westliche Altstadt (2002, 2009) 101 ha 2.330 WE im Gebiet	698,955		698,955
		davon Rückbau: betroffene WE: 0	27,795	0,000	27,795
		davon Aufwertung:	671,160	0,000	671,160
		davon Rückführung:	0,000	0,000	0,000
		davon Sicherung:	0,000	0,000	0,000
31	Eisleben, Lutherstadt / Mansfeld-Südharz 24.586 8,8 2004	Helbraer Str./Gerbstedter Str. (2004, 2006, 2009) 63 ha 2.500 WE im Gebiet	676,312		676,312
		davon Rückbau: betroffene WE: 0	435,219	0,000	435,219
		davon Aufwertung:	94,593	0,000	94,593
		davon Rückführung:	146,500	0,000	146,500
		davon Sicherung:	0,000	0,000	0,000
32	Eisleben, Lutherstadt / Mansfeld-Südharz 24.586 8,8 2003	Raismeser Str./Sonnenweg (2003-2004) 16 ha 640 WE im Gebiet	182,065		182,065
		davon Rückbau: betroffene WE: 0	67,065	0,000	67,065
		davon Aufwertung:	115,000	0,000	115,000
		davon Rückführung:	0,000	0,000	0,000
		davon Sicherung:	0,000	0,000	0,000



Bundesprogramm der Städtebauförderung 2011

Programmbereich: Stadtumbau Ost - Für lebenswerte Städte und attraktives Wohnen

Land: Sachsen-Anhalt

Lfd. Nr.	Stadt/Gemeinde Kreis Einwohnerzahl Leerstandsquote Förderung in	Bezeichnung der Maßnahme Größe des Gebietes (ha) Anzahl der WE	Bundesfinanzhilfe Stadtumbau Ost		
			bis einschl. 2010	Programmjahr 2011	insgesamt
			1000 Euro	1000 Euro	1000 Euro
Ruhende Maßnahmen					
33	Gardelegen, Hansestadt / Altmarkkreis Salzwedel 12.892 12.9 2003	"Schlüsselkorb" (2003-2008) 13,6 ha 826 WE im Gebiet	944,171		944,171
		davon Rückbau: betroffene WE:	504,471	0,000	504,471
		davon Aufwertung:	327,200	0,000	327,200
		davon Rückführung:	112,500	0,000	112,500
		davon Sicherung:	0,000	0,000	0,000
34	Gardelegen, Hansestadt / Altmarkkreis Salzwedel 12.892 12.9 2002	Altstadt/Bahnhofsvorstadt (2002-2005, 2007-2010) 95 ha 1.547 WE im Gebiet	2.074,352	0,000	2.074,352
		davon Rückbau: betroffene WE:	123,729	0,000	123,729
		davon Aufwertung:	1.950,623	0,000	1.950,623
		davon Rückführung:	0,000	0,000	0,000
		davon Sicherung:	0,000	0,000	0,000
35	Genthin, Stadt / Jerichower Land 15.706 9.9 2003	Wagnerstr. (2003) 3,3 ha 666 WE im Gebiet	96,392		96,392
		davon Rückbau: betroffene WE:	96,392	0,000	96,392
		davon Aufwertung:	0,000	0,000	0,000
		davon Rückführung:	0,000	0,000	0,000
		davon Sicherung:	0,000	0,000	0,000
36	Genthin, Stadt / Jerichower Land 15.706 9.9 2002	Heinigtenweg (2002) 3 ha 240 WE im Gebiet	63,840		63,840
		davon Rückbau: betroffene WE:	63,840	0,000	63,840
		davon Aufwertung:	0,000	0,000	0,000
		davon Rückführung:	0,000	0,000	0,000
		davon Sicherung:	0,000	0,000	0,000



Bundesprogramm der Städtebauförderung 2011

Programmbereich: Stadtumbau Ost - Für lebenswerte Städte und attraktives Wohnen

Land: Sachsen-Anhalt

Lfd. Nr.	Stadt/Gemeinde Kreis Einwohnerzahl Leerstandsquote Förderung in	Bezeichnung der Maßnahme Größe des Gebietes (ha) Anzahl der WE	Bundesfinanzhilfe Stadtumbau Ost		
			bis einschl. 2010	Programmjahr 2011	insgesamt
			1000 Euro	1000 Euro	1000 Euro
Ruhende Maßnahmen					
37	Genthin, Stadt / Jerichower Land 15.706 9.9 2005	S6 Baumschulenweg (2005-2006) 3,5 ha 336 WE im Gebiet	154,238		154,238
		davon Rückbau: betroffene WE: 0	154,238	0,000	154,238
		davon Aufwertung:	0,000	0,000	0,000
		davon Rückführung	0,000	0,000	0,000
		davon Sicherung:	0,000	0,000	0,000
38	Genthin, Stadt / Jerichower Land 15.706 9.9 2003	Bergzower Str. (2003) 6 ha 74 WE im Gebiet	58,000		58,000
		davon Rückbau: betroffene WE: 0	58,000	0,000	58,000
		davon Aufwertung:	0,000	0,000	0,000
		davon Rückführung	0,000	0,000	0,000
		davon Sicherung:	0,000	0,000	0,000
39	Genthin, Stadt / Jerichower Land 15.706 9.9 2002	S7 Uhlandstraße (2002-2008) 15,7 ha 870 WE im Gebiet	553,403		553,403
		davon Rückbau: betroffene WE: 0	499,743	0,000	499,743
		davon Aufwertung:	53,660	0,000	53,660
		davon Rückführung	0,000	0,000	0,000
		davon Sicherung:	0,000	0,000	0,000
40	Gommern, Stadt / Jerichower Land 11.249 2.5 2007	Magdeburger Chaussee (2007) 17,1 ha 312 WE im Gebiet	138,660		138,660
		davon Rückbau: betroffene WE: 0	138,660	0,000	138,660
		davon Aufwertung:	0,000	0,000	0,000
		davon Rückführung	0,000	0,000	0,000
		davon Sicherung:	0,000	0,000	0,000



Bundesprogramm der Städtebauförderung 2011

Programmbereich: Stadtumbau Ost - Für lebenswerte Städte und attraktives Wohnen

Land: Sachsen-Anhalt

Lfd. Nr.	Stadt/Gemeinde Kreis Einwohnerzahl Leerstandsquote Förderung in	Bezeichnung der Maßnahme Größe des Gebietes (ha) Anzahl der WE	Bundesfinanzhilfe Stadtumbau Ost		
			bis einschl. 2010	Programmjahr 2011	insgesamt
			1000 Euro	1000 Euro	1000 Euro
Ruhende Maßnahmen					
41	Gräfenhainichen, Stadt / Wittenberg 7.550 19.1 2003	Siedlungsbau (III) (2003, 2006) 20 ha 1.152 WE im Gebiet	31,560		31,560
		davon Rückbau: betroffene WE: 0	9,030	0,000	9,030
		davon Aufwertung:	22,530	0,000	22,530
		davon Rückführung:	0,000	0,000	0,000
		davon Sicherung:	0,000	0,000	0,000
42	Hakeborn / Salzlandkreis 742 10 2010	OT Hakeborn (2010) 12,54 ha 0 WE im Gebiet	23,130	0,000	23,130
		davon Rückbau: betroffene WE: 0	23,130	0,000	23,130
		davon Aufwertung:	0,000	0,000	0,000
		davon Rückführung:	0,000	0,000	0,000
		davon Sicherung:	0,000	0,000	0,000
43	Haldensleben, Stadt / Börde 19.018 9.4 2003	Süplinger Berg (2003-2007) 25,6 ha 1.627 WE im Gebiet	800,965		800,965
		davon Rückbau: betroffene WE: 0	637,590	0,000	637,590
		davon Aufwertung:	163,375	0,000	163,375
		davon Rückführung:	0,000	0,000	0,000
		davon Sicherung:	0,000	0,000	0,000
44	Haldensleben, Stadt / Börde 19.018 9.4 2003	Süd (2003, 2010) 134,7 ha 1.061 WE im Gebiet	107,670	0,000	107,670
		davon Rückbau: betroffene WE: 0	62,670	0,000	62,670
		davon Aufwertung:	45,000	0,000	45,000
		davon Rückführung:	0,000	0,000	0,000
		davon Sicherung:	0,000	0,000	0,000



Bundesprogramm der Städtebauförderung 2011

Programmbereich: Stadtumbau Ost - Für lebenswerte Städte und attraktives Wohnen

Land: Sachsen-Anhalt

Lfd. Nr.	Stadt/Gemeinde Kreis Einwohnerzahl Leerstandsquote Förderung in	Bezeichnung der Maßnahme Größe des Gebietes (ha) Anzahl der WE	Bundesfinanzhilfe Stadtumbau Ost		
			bis einschl. 2010 1000 Euro	Programmjahr 2011 1000 Euro	insgesamt 1000 Euro
Ruhende Maßnahmen					
45	Halle (Saale), Stadt / Halle (Saale), Kreisfreie Stadt 232.323 14.7 2002	Heide Nord (2002-2007, 2009-2010) 163,3 ha 4.188 WE im Gebiet	1.747,771	0,000	1.747,771
		davon Rückbau: betroffene WE: 0	1.421,691	0,000	1.421,691
		davon Aufwertung:	13,330	0,000	13,330
		davon Rückführung:	312,750	0,000	312,750
		davon Sicherung:	0,000	0,000	0,000
46	Hohemölsen, Stadt / Burgenlandkreis 8.976 8.3 2002	Nord (2002-2005, 2009-2010) 25 ha 1.116 WE im Gebiet	477,835	0,000	477,835
		davon Rückbau: betroffene WE: 0	137,695	0,000	137,695
		davon Aufwertung:	340,140	0,000	340,140
		davon Rückführung:	0,000	0,000	0,000
		davon Sicherung:	0,000	0,000	0,000
47	Hohemölsen, Stadt / Burgenlandkreis 8.976 8.3 2002	Innenstadt (2002-2004, 2007) 25 ha 626 WE im Gebiet	477,253		477,253
		davon Rückbau: betroffene WE: 0	65,754	0,000	65,754
		davon Aufwertung:	411,499	0,000	411,499
		davon Rückführung:	0,000	0,000	0,000
		davon Sicherung:	0,000	0,000	0,000
48	Iden / Stendal 1.006 20.1 2009	Entwicklungsgebiet 4 (2009) 25 ha 144 WE im Gebiet	87,500		87,500
		davon Rückbau: betroffene WE: 0	87,500	0,000	87,500
		davon Aufwertung:	0,000	0,000	0,000
		davon Rückführung:	0,000	0,000	0,000
		davon Sicherung:	0,000	0,000	0,000



Bundesprogramm der Städtebauförderung 2011

Programmbereich: Stadtumbau Ost - Für lebenswerte Städte und attraktives Wohnen

Land: Sachsen-Anhalt

Lfd. Nr.	Stadt/Gemeinde Kreis Einwohnerzahl Leerstandsquote Förderung in	Bezeichnung der Maßnahme Größe des Gebietes (ha) Anzahl der WE	Bundesfinanzhilfe Stadtumbau Ost		
			bis einschl. 2010 1000 Euro	Programmjahr 2011 1000 Euro	insgesamt 1000 Euro
Ruhende Maßnahmen					
49	Jessen (Elster), Stadt / Wittenberg 14.206 11.8 2008	Holzdorf-Ost (2008) 15,5 ha 536 WE im Gebiet	236,700		236,700
		davon Rückbau: betroffene WE: 0	163,200	0,000	163,200
		davon Aufwertung:	15,000	0,000	15,000
		davon Rückführung	58,500	0,000	58,500
		davon Sicherung:	0,000	0,000	0,000
50	Karsdorf / Burgenlandkreis 2.066 19 2004	Ringstraße im OT Wetzendorf (2004-2005) 15 ha 192 WE im Gebiet	306,327		306,327
		davon Rückbau: betroffene WE: 0	306,327	0,000	306,327
		davon Aufwertung:	0,000	0,000	0,000
		davon Rückführung	0,000	0,000	0,000
		davon Sicherung:	0,000	0,000	0,000
51	Klein Wanzleben / Börde 2.337 6.8 2008	Kerngebiet (2008) 50 ha 620 WE im Gebiet	67,500	0,000	67,500
		davon Rückbau: betroffene WE: 0	67,500	0,000	67,500
		davon Aufwertung:	0,000	0,000	0,000
		davon Rückführung	0,000	0,000	0,000
		davon Sicherung:	0,000	0,000	0,000
52	Klötze, Stadt / Altmarkkreis Salzwedel 5.044 9.2 2002	Zentrum/Bahnhofsumfeld (2002-2003, 2005, 2009-2010) 90 ha 844 WE im Gebiet	367,760	0,000	367,760
		davon Rückbau: betroffene WE: 0	13,710	0,000	13,710
		davon Aufwertung:	354,050	0,000	354,050
		davon Rückführung	0,000	0,000	0,000
		davon Sicherung:	0,000	0,000	0,000



Bundesprogramm der Städtebauförderung 2011

Programmbereich: Stadtumbau Ost - Für lebenswerte Städte und attraktives Wohnen

Land: Sachsen-Anhalt

Lfd. Nr.	Stadt/Gemeinde Kreis Einwohnerzahl Leerstandsquote Förderung in	Bezeichnung der Maßnahme Größe des Gebietes (ha) Anzahl der WE	Bundesfinanzhilfe Stadtumbau Ost		
			bis einschl. 2010	Programmjahr 2011	insgesamt
			1000 Euro	1000 Euro	1000 Euro
Ruhende Maßnahmen					
53	Klötze, Stadt / Altmarkkreis Salzwedel 5.044 9.2 2006	An der Wasserfahrt/Am Hegelfeld (2006-2010) 28,8 ha 1.198 WE im Gebiet	1.193,340	0,000	1.193,340
		davon Rückbau: betroffene WE: 0	259,380	0,000	259,380
		davon Aufwertung:	106,110	0,000	106,110
		davon Rückführung	827,850	0,000	827,850
		davon Sicherung:	0,000	0,000	0,000
54	Laucha an der Unstrut, Stadt / Burgenlandkreis 3.200 13.2 2005	Laucha Süd - Neubaugebiet (2005-2006) 7,4 ha 326 WE im Gebiet	174,420		174,420
		davon Rückbau: betroffene WE: 0	168,330	0,000	168,330
		davon Aufwertung:	6,090	0,000	6,090
		davon Rückführung	0,000	0,000	0,000
		davon Sicherung:	0,000	0,000	0,000
55	Loburg, Stadt / Jerichower Land 2.276 12.9 2005	Stadt Loburg (2005, 2007) 145,5 ha 1.217 WE im Gebiet	26,547		26,547
		davon Rückbau: betroffene WE: 0	22,380	0,000	22,380
		davon Aufwertung:	4,167	0,000	4,167
		davon Rückführung	0,000	0,000	0,000
		davon Sicherung:	0,000	0,000	0,000
56	Magdeburg, Landeshauptstadt / Magdeburg, Kreisfreie Stadt 230.456 19.4 2005	Rothensee (2005) 210 ha 1.650 WE im Gebiet	276,495		276,495
		davon Rückbau: betroffene WE: 0	276,495	0,000	276,495
		davon Aufwertung:	0,000	0,000	0,000
		davon Rückführung	0,000	0,000	0,000
		davon Sicherung:	0,000	0,000	0,000



Bundesprogramm der Städtebauförderung 2011

Programmbereich: Stadtumbau Ost - Für lebenswerte Städte und attraktives Wohnen

Land: Sachsen-Anhalt

Lfd. Nr.	Stadt/Gemeinde Kreis Einwohnerzahl Leerstandsquote Förderung in	Bezeichnung der Maßnahme Größe des Gebietes (ha) Anzahl der WE	Bundesfinanzhilfe Stadtumbau Ost		
			bis einschl. 2010	Programmjahr 2011	insgesamt
			1000 Euro	1000 Euro	1000 Euro
Ruhende Maßnahmen					
57	Magdeburg, Landeshauptstadt / Magdeburg, Kreisfreie Stadt 230.456 19,4 2002	Nord (2002-2003, 2006-2010) 593,33 ha 11.345 WE im Gebiet	1.219,850	0,000	1.219,850
		davon Rückbau: betroffene WE: 0	1.102,217	0,000	1.102,217
		davon Aufwertung:	9,983	0,000	9,983
		davon Rückführung	107,650	0,000	107,650
		davon Sicherung:	0,000	0,000	0,000
58	Magdeburg, Landeshauptstadt / Magdeburg, Kreisfreie Stadt 230.456 19,4 2002	Neustädter Feld (2002-2007, 2009) 202,4 ha 5.897 WE im Gebiet	2.785,096		2.785,096
		davon Rückbau: betroffene WE: 0	2.507,373	0,000	2.507,373
		davon Aufwertung:	139,213	0,000	139,213
		davon Rückführung	138,510	0,000	138,510
		davon Sicherung:	0,000	0,000	0,000
59	Magdeburg, Landeshauptstadt / Magdeburg, Kreisfreie Stadt 230.456 19,4 2003	Leipziger Str. (2003-2005, 2007) 335,6 ha 10.062 WE im Gebiet	228,300		228,300
		davon Rückbau: betroffene WE: 0	228,300	0,000	228,300
		davon Aufwertung:	0,000	0,000	0,000
		davon Rückführung	0,000	0,000	0,000
		davon Sicherung:	0,000	0,000	0,000
60	Mansfeld, Stadt / Mansfeld- Südharz 9.931 0 2007	Leimbach (2007) 6 ha 90 WE im Gebiet	29,850	0,000	29,850
		davon Rückbau: betroffene WE: 0	29,850	0,000	29,850
		davon Aufwertung:	0,000	0,000	0,000
		davon Rückführung	0,000	0,000	0,000
		davon Sicherung:	0,000	0,000	0,000



Bundesprogramm der Städtebauförderung 2011

Programmbereich: Stadtumbau Ost - Für lebenswerte Städte und attraktives Wohnen

Land: Sachsen-Anhalt

Lfd. Nr.	Stadt/Gemeinde Kreis Einwohnerzahl Leerstandsquote Förderung in	Bezeichnung der Maßnahme Größe des Gebietes (ha) Anzahl der WE	Bundesfinanzhilfe Stadtumbau Ost		
			bis einschl. 2010 1000 Euro	Programmjahr 2011 1000 Euro	insgesamt 1000 Euro
Ruhende Maßnahmen					
61	Merseburg, Stadt / Saalekreis 34.313 11.6 2003	Süd V (2003) 3 ha 150 WE im Gebiet	124,656		124,656
		davon Rückbau: betroffene WE: 0	124,656	0,000	124,656
		davon Aufwertung:	0,000	0,000	0,000
		davon Rückführung:	0,000	0,000	0,000
		davon Sicherung:	0,000	0,000	0,000
62	Merseburg, Stadt / Saalekreis 34.313 11.6 2002	West (2002, 2006-2009) 84 ha 3.408 WE im Gebiet	1.011,418	0,000	1.011,418
		davon Rückbau: betroffene WE: 0	1.011,418	0,000	1.011,418
		davon Aufwertung:	0,000	0,000	0,000
		davon Rückführung:	0,000	0,000	0,000
		davon Sicherung:	0,000	0,000	0,000
63	Nachterstedt / Salzlandkreis 2.097 25.7 2008	Quartier 1, Concardiastr. (2008-2010) 0,2 ha 140 WE im Gebiet	440,050	0,000	440,050
		davon Rückbau: betroffene WE: 0	323,400	0,000	323,400
		davon Aufwertung:	116,650	0,000	116,650
		davon Rückführung:	0,000	0,000	0,000
		davon Sicherung:	0,000	0,000	0,000
64	Naumburg (Saale), Stadt / Burgenlandkreis 28.259 13.1 2002	FG II-Am Holländer/Flemminger Weg (2002) 7 ha 355 WE im Gebiet	254,900		254,900
		davon Rückbau: betroffene WE: 0	254,900	0,000	254,900
		davon Aufwertung:	0,000	0,000	0,000
		davon Rückführung:	0,000	0,000	0,000
		davon Sicherung:	0,000	0,000	0,000



Bundesprogramm der Städtebauförderung 2011

Programmbereich: Stadtumbau Ost - Für lebenswerte Städte und attraktives Wohnen

Land: Sachsen-Anhalt

Lfd. Nr.	Stadt/Gemeinde Kreis Einwohnerzahl Leerstandsquote Förderung in	Bezeichnung der Maßnahme Größe des Gebietes (ha) Anzahl der WE	Bundesfinanzhilfe Stadtumbau Ost		
			bis einschl. 2010	Programmjahr 2011	insgesamt
			1000 Euro	1000 Euro	1000 Euro
Ruhende Maßnahmen					
65	Nebra (Unstrut), Stadt / Burgenlandkreis 3.015 10.3 2003	Nebra Ost (2003, 2005, 2007-2008) 12,9 ha 603 WE im Gebiet	122,473		122,473
		davon Rückbau: betroffene WE: 0	122,473	0,000	122,473
		davon Aufwertung:	0,000	0,000	0,000
		davon Rückführung:	0,000	0,000	0,000
		davon Sicherung:	0,000	0,000	0,000
66	Prettin, Stadt / Wittenberg 1.889 0 2010	Schulstraße 2 - 10 (2010) 0,1 ha 55 WE im Gebiet	66,270		66,270
		davon Rückbau: betroffene WE: 0	66,270	0,000	66,270
		davon Aufwertung:	0,000	0,000	0,000
		davon Rückführung:	0,000	0,000	0,000
		davon Sicherung:	0,000	0,000	0,000
67	Quedlinburg, Stadt / Harz 21.203 11.4 2009	Süderstadt (2009) 88 ha 2.390 WE im Gebiet	40,000	0,000	40,000
		davon Rückbau: betroffene WE: 0	0,000	0,000	0,000
		davon Aufwertung:	40,000	0,000	40,000
		davon Rückführung:	0,000	0,000	0,000
		davon Sicherung:	0,000	0,000	0,000
68	Quedlinburg, Stadt / Harz 21.203 11.4 2005	Kleers (2005, 2008) 38 ha 2.250 WE im Gebiet	353,360	0,000	353,360
		davon Rückbau: betroffene WE: 0	153,360	0,000	153,360
		davon Aufwertung:	200,000	0,000	200,000
		davon Rückführung:	0,000	0,000	0,000
		davon Sicherung:	0,000	0,000	0,000



Bundesprogramm der Städtebauförderung 2011

Programmbereich: Stadtumbau Ost - Für lebenswerte Städte und attraktives Wohnen

Land: Sachsen-Anhalt

Lfd. Nr.	Stadt/Gemeinde Kreis Einwohnerzahl Leerstandsquote Förderung in	Bezeichnung der Maßnahme Größe des Gebietes (ha) Anzahl der WE	Bundesfinanzhilfe Stadtumbau Ost		
			bis einschl. 2010 1000 Euro	Programmjahr 2011 1000 Euro	insgesamt 1000 Euro
Ruhende Maßnahmen					
69	Quedlinburg, Stadt / Harz 21.203 11.4 2004	Quarmbeck (2004-2005) 44 ha 485 WE im Gebiet	142,356	0,000	142,356
		davon Rückbau: betroffene WE: 0	142,356	0,000	142,356
		davon Aufwertung:	0,000	0,000	0,000
		davon Rückführung:	0,000	0,000	0,000
		davon Sicherung:	0,000	0,000	0,000
70	Quedlinburg, Stadt / Harz 21.203 11.4 2005	Kaserne (2005-2006) 4,2 ha 180 WE im Gebiet	228,390	0,000	228,390
		davon Rückbau: betroffene WE: 0	228,390	0,000	228,390
		davon Aufwertung:	0,000	0,000	0,000
		davon Rückführung:	0,000	0,000	0,000
		davon Sicherung:	0,000	0,000	0,000
71	Querfurt, Stadt / Saalekreis 11.994 7.8 2003	Altstadt, Thaldorf und Burg (2003-2005) 71,8 ha 953 WE im Gebiet	122,360		122,360
		davon Rückbau: betroffene WE: 0	22,110	0,000	22,110
		davon Aufwertung:	100,250	0,000	100,250
		davon Rückführung:	0,000	0,000	0,000
		davon Sicherung:	0,000	0,000	0,000
72	Querfurt, Stadt / Saalekreis 11.994 7.8 2004	Süd (2004) 28,8 ha 1.814 WE im Gebiet	366,963		366,963
		davon Rückbau: betroffene WE: 0	366,963	0,000	366,963
		davon Aufwertung:	0,000	0,000	0,000
		davon Rückführung:	0,000	0,000	0,000
		davon Sicherung:	0,000	0,000	0,000



Bundesprogramm der Städtebauförderung 2011

Programmbereich: Stadtumbau Ost - Für lebenswerte Städte und attraktives Wohnen

Land: Sachsen-Anhalt

Lfd. Nr.	Stadt/Gemeinde Kreis Einwohnerzahl Leerstandsquote Förderung in	Bezeichnung der Maßnahme Größe des Gebietes (ha) Anzahl der WE	Bundesfinanzhilfe Stadtumbau Ost		
			bis einschl. 2010	Programmjahr 2011	insgesamt
			1000 Euro	1000 Euro	1000 Euro
Ruhende Maßnahmen					
73	Sandersdorf-Brehna, Stadt / Anhalt-Bitterfeld 15.830 10.2 2004	Nord (2004-2006, 2009) 36 ha 2.099 WE im Gebiet	599,945		599,945
		davon Rückbau: betroffene WE: 0	599,945	0,000	599,945
		davon Aufwertung:	0,000	0,000	0,000
		davon Rückführung	0,000	0,000	0,000
		davon Sicherung:	0,000	0,000	0,000
74	Sangerhausen, Stadt / Mansfeld-Südharz 30.140 10 2002	Othaler Weg (2002-2003, 2008, 2010) 31,8 ha 1.484 WE im Gebiet	1.350,105	0,000	1.350,105
		davon Rückbau: betroffene WE: 0	1.350,105	0,000	1.350,105
		davon Aufwertung:	0,000	0,000	0,000
		davon Rückführung	0,000	0,000	0,000
		davon Sicherung:	0,000	0,000	0,000
75	Schönebeck (Elbe), Stadt / Salzlandkreis 34.305 16.7 2003	Straße der Jugend (2003-2005, 2007-2008, 2010) 26,47 ha 1.406 WE im Gebiet	1.078,587	0,000	1.078,587
		davon Rückbau: betroffene WE: 0	1.062,887	0,000	1.062,887
		davon Aufwertung:	15,700	0,000	15,700
		davon Rückführung	0,000	0,000	0,000
		davon Sicherung:	0,000	0,000	0,000
76	Schönebeck (Elbe), Stadt / Salzlandkreis 34.305 16.7 2002	Erweiterte Altstadt (2002-2006, 2009-2010) 107,6 ha 2.334 WE im Gebiet	1.284,379	0,000	1.284,379
		davon Rückbau: betroffene WE: 0	184,404	0,000	184,404
		davon Aufwertung:	1.099,975	0,000	1.099,975
		davon Rückführung	0,000	0,000	0,000
		davon Sicherung:	0,000	0,000	0,000



Bundesprogramm der Städtebauförderung 2011

Programmbereich: Stadtumbau Ost - Für lebenswerte Städte und attraktives Wohnen

Land: Sachsen-Anhalt

Lfd. Nr.	Stadt/Gemeinde Kreis Einwohnerzahl Leerstandsquote Förderung in	Bezeichnung der Maßnahme Größe des Gebietes (ha) Anzahl der WE	Bundesfinanzhilfe Stadtumbau Ost		
			bis einschl. 2010 1000 Euro	Programmjahr 2011 1000 Euro	insgesamt 1000 Euro
Ruhende Maßnahmen					
77	Staßfurt, Stadt / Salzlandkreis 29.277 17.5 2004	Nord (2004-2006) 42 ha 2.700 WE im Gebiet	792,516	0,000	792,516
		davon Rückbau: betroffene WE: 0	792,516	0,000	792,516
		davon Aufwertung:	0,000	0,000	0,000
		davon Rückführung:	0,000	0,000	0,000
		davon Sicherung:	0,000	0,000	0,000
78	Staßfurt, Stadt / Salzlandkreis 29.277 17.5 2005	Leopoldshall (2005) 26 ha 1.300 WE im Gebiet	19,410		19,410
		davon Rückbau: betroffene WE: 0	19,410	0,000	19,410
		davon Aufwertung:	0,000	0,000	0,000
		davon Rückführung:	0,000	0,000	0,000
		davon Sicherung:	0,000	0,000	0,000
79	Staßfurt, Stadt / Salzlandkreis 29.277 17.5 2004	Tierpark (2004-2006) 13 ha 1.191 WE im Gebiet	949,181	0,000	949,181
		davon Rückbau: betroffene WE: 0	949,181	0,000	949,181
		davon Aufwertung:	0,000	0,000	0,000
		davon Rückführung:	0,000	0,000	0,000
		davon Sicherung:	0,000	0,000	0,000
80	Stendal, Stadt / Stendal 35.521 19.8 2003	Süd (2003-2009) 31 ha 612 WE im Gebiet	2.905,169		2.905,169
		davon Rückbau: betroffene WE: 0	2.660,377	0,000	2.660,377
		davon Aufwertung:	10,007	0,000	10,007
		davon Rückführung:	234,785	0,000	234,785
		davon Sicherung:	0,000	0,000	0,000



Bundesprogramm der Städtebauförderung 2011

Programmbereich: Stadtumbau Ost - Für lebenswerte Städte und attraktives Wohnen

Land: Sachsen-Anhalt

Lfd. Nr.	Stadt/Gemeinde Kreis Einwohnerzahl Leerstandsquote Förderung in	Bezeichnung der Maßnahme Größe des Gebietes (ha) Anzahl der WE	Bundesfinanzhilfe Stadtumbau Ost		
			bis einschl. 2010 1000 Euro	Programmjahr 2011 1000 Euro	insgesamt 1000 Euro
Ruhende Maßnahmen					
81	Thale, Stadt / Harz 16.728 10 2003	Blankenburger Str. (2003-2007, 2010) 94 ha 705 WE im Gebiet	712,965	0,000	712,965
		davon Rückbau: betroffene WE: 0	709,635	0,000	709,635
		davon Aufwertung:	3,330	0,000	3,330
		davon Rückführung	0,000	0,000	0,000
		davon Sicherung:	0,000	0,000	0,000
82	Thale, Stadt / Harz 16.728 10 2010	Auf den Höhen (2010) 26,5 ha 0 WE im Gebiet	97,680	0,000	97,680
		davon Rückbau: betroffene WE: 0	97,680	0,000	97,680
		davon Aufwertung:	0,000	0,000	0,000
		davon Rückführung	0,000	0,000	0,000
		davon Sicherung:	0,000	0,000	0,000
83	Vockerode / Wittenberg 1.581 28.2 2004	Blockbebauung/Kraftwerkssiedl. IIa/b (2004-2005) 20 ha 849 WE im Gebiet	35,633		35,633
		davon Rückbau: betroffene WE: 0	35,633	0,000	35,633
		davon Aufwertung:	0,000	0,000	0,000
		davon Rückführung	0,000	0,000	0,000
		davon Sicherung:	0,000	0,000	0,000
84	Wanzleben, Stadt / Börde 5.169 8.4 2002	I Erweiterte Altstadt (2002, 2004-2005, 2007-2009) 64,5 ha 628 WE im Gebiet	373,779	0,000	373,779
		davon Rückbau: betroffene WE: 0	73,573	0,000	73,573
		davon Aufwertung:	300,206	0,000	300,206
		davon Rückführung	0,000	0,000	0,000
		davon Sicherung:	0,000	0,000	0,000



Bundesprogramm der Städtebauförderung 2011

Programmbereich: Stadtumbau Ost - Für lebenswerte Städte und attraktives Wohnen

Land: Sachsen-Anhalt

Lfd. Nr.	Stadt/Gemeinde Kreis Einwohnerzahl Leerstandsquote Förderung in	Bezeichnung der Maßnahme Größe des Gebietes (ha) Anzahl der WE	Bundesfinanzhilfe Stadtumbau Ost		
			bis einschl. 2010 1000 Euro	Programmjahr 2011 1000 Euro	insgesamt 1000 Euro
Ruhende Maßnahmen					
85	Wanzleben, Stadt / Börde 5.169 8.4 2004	II Südliche Stadterweiterung (2004-2007) 38,9 ha 748 WE im Gebiet	178,992	0,000	178,992
		davon Rückbau: betroffene WE: 0	56,517	0,000	56,517
		davon Aufwertung:	122,475	0,000	122,475
		davon Rückführung:	0,000	0,000	0,000
		davon Sicherung:	0,000	0,000	0,000
86	Weißenfels, Stadt / Burgenlandkreis 28.635 20.1 2004	Süd (2004-2008, 2010) 45 ha 1.724 WE im Gebiet	379,647	0,000	379,647
		davon Rückbau: betroffene WE: 0	379,647	0,000	379,647
		davon Aufwertung:	0,000	0,000	0,000
		davon Rückführung:	0,000	0,000	0,000
		davon Sicherung:	0,000	0,000	0,000
87	Weißenfels, Stadt / Burgenlandkreis 28.635 20.1 2004	Kugelberg (2004, 2008) 29 ha 1.562 WE im Gebiet	218,061		218,061
		davon Rückbau: betroffene WE: 0	218,061	0,000	218,061
		davon Aufwertung:	0,000	0,000	0,000
		davon Rückführung:	0,000	0,000	0,000
		davon Sicherung:	0,000	0,000	0,000
88	Wernigerode, Stadt / Harz 33.821 5.6 2002	Stadtfeld (2002) 37 ha 2.150 WE im Gebiet	86,250		86,250
		davon Rückbau: betroffene WE: 0	86,250	0,000	86,250
		davon Aufwertung:	0,000	0,000	0,000
		davon Rückführung:	0,000	0,000	0,000
		davon Sicherung:	0,000	0,000	0,000



Bundesprogramm der Städtebauförderung 2011

Programmbereich: Stadtumbau Ost - Für lebenswerte Städte und attraktives Wohnen

Land: Sachsen-Anhalt

Lfd. Nr.	Stadt/Gemeinde Kreis Einwohnerzahl Leerstandsquote Förderung in	Bezeichnung der Maßnahme Größe des Gebietes (ha) Anzahl der WE	Bundesfinanzhilfe Stadtumbau Ost		
			bis einschl. 2010 1000 Euro	Programmjahr 2011 1000 Euro	insgesamt 1000 Euro
Ruhende Maßnahmen					
89	Wernigerode, Stadt / Harz 33.821 5.6 2002	Harzblick (2002-2004, 2009) 37,1 ha 1.479 WE im Gebiet	468,280		468,280
		davon Rückbau: betroffene WE: 0	0,000	0,000	0,000
		davon Aufwertung:	468,280	0,000	468,280
		davon Rückführung:	0,000	0,000	0,000
		davon Sicherung:	0,000	0,000	0,000
90	Wernigerode, Stadt / Harz 33.821 5.6 2003	Am Ziegenberg (2003, 2005, 2007) 3,4 ha 55 WE im Gebiet	172,200		172,200
		davon Rückbau: betroffene WE: 0	172,200	0,000	172,200
		davon Aufwertung:	0,000	0,000	0,000
		davon Rückführung:	0,000	0,000	0,000
		davon Sicherung:	0,000	0,000	0,000
91	Wittenberg, Lutherstadt / Wittenberg 47.256 12.4 2005	Apollensdorf (2005) 2,6 ha 140 WE im Gebiet	46,587		46,587
		davon Rückbau: betroffene WE: 0	46,587	0,000	46,587
		davon Aufwertung:	0,000	0,000	0,000
		davon Rückführung:	0,000	0,000	0,000
		davon Sicherung:	0,000	0,000	0,000
92	Wittenberg, Lutherstadt / Wittenberg 47.256 12.4 2007	West M 5 (2007) 42,8 ha 1.974 WE im Gebiet	40,410		40,410
		davon Rückbau: betroffene WE: 0	40,410	0,000	40,410
		davon Aufwertung:	0,000	0,000	0,000
		davon Rückführung:	0,000	0,000	0,000
		davon Sicherung:	0,000	0,000	0,000



Bundesprogramm der Städtebauförderung 2011

Programmbereich: Stadtumbau Ost - Für lebenswerte Städte und attraktives Wohnen

Land: Sachsen-Anhalt

Lfd. Nr.	Stadt/Gemeinde Kreis Einwohnerzahl Leerstandsquote Förderung in	Bezeichnung der Maßnahme Größe des Gebietes (ha) Anzahl der WE	Bundesfinanzhilfe Stadtumbau Ost		
			bis einschl. 2010 1000 Euro	Programmjahr 2011 1000 Euro	insgesamt 1000 Euro
Ruhende Maßnahmen					
93	Wittenberg, Lutherstadt / Wittenberg 47.256 12.4 2003	Piesteritz M 10 (2003-2004) 5 ha 300 WE im Gebiet	85,558		85,558
		davon Rückbau: betroffene WE: 0	85,558	0,000	85,558
		davon Aufwertung:	0,000	0,000	0,000
		davon Rückführung:	0,000	0,000	0,000
		davon Sicherung:	0,000	0,000	0,000
94	Zeitz, Stadt / Burgenlandkreis 29.765 26 2002	Fördergebiet 2 (2002-2010) 102,8 ha 5.100 WE im Gebiet	1.887,803	0,000	1.887,803
		davon Rückbau: betroffene WE: 0	1.813,680	0,000	1.813,680
		davon Aufwertung:	74,123	0,000	74,123
		davon Rückführung:	0,000	0,000	0,000
		davon Sicherung:	0,000	0,000	0,000
95	Zerbst/Anhalt, Stadt / Anhalt-Bitterfeld 14.652 9.1 2002	Innenstadt / Mitte (2002-2008) 79 ha 3.293 WE im Gebiet	1.406,271		1.406,271
		davon Rückbau: betroffene WE: 0	1.035,251	0,000	1.035,251
		davon Aufwertung:	371,020	0,000	371,020
		davon Rückführung:	0,000	0,000	0,000
		davon Sicherung:	0,000	0,000	0,000
96	Zerbst/Anhalt, Stadt / Anhalt-Bitterfeld 14.652 9.1 2002	Südliche Stadterweiterung (2002) 70 ha 1.448 WE im Gebiet	4,920		4,920
		davon Rückbau: betroffene WE: 0	4,920	0,000	4,920
		davon Aufwertung:	0,000	0,000	0,000
		davon Rückführung:	0,000	0,000	0,000
		davon Sicherung:	0,000	0,000	0,000



Bundesprogramm der Städtebauförderung 2011

Programmbereich: Stadtumbau Ost - Für lebenswerte Städte und attraktives Wohnen

Land: Sachsen-Anhalt

Lfd. Nr.	Stadt/Gemeinde Kreis Einwohnerzahl Leerstandsquote Förderung in	Bezeichnung der Maßnahme Größe des Gebietes (ha) Anzahl der WE	Bundesfinanzhilfe Stadtumbau Ost		
			bis einschl. 2010 1000 Euro	Programmjahr 2011 1000 Euro	insgesamt 1000 Euro
Ruhende Maßnahmen					
97	Zielitz / Börde 1.970 20 2004	Ortszentrum (2004-2005) 4,5 ha 160 WE im Gebiet	278,262		278,262
		davon Rückbau: betroffene WE: 0	278,262	0,000	278,262
		davon Aufwertung:	0,000	0,000	0,000
		davon Rückführung	0,000	0,000	0,000
		davon Sicherung:	0,000	0,000	0,000
Summe Sachsen-Anhalt	Anzahl ruhende Maßnahmen:	97	45.039,794	0,000	45.039,794
	davon Rückbau:	0	32.439,297	0,000	32.439,297
	betroffene WE:	0			
	Rückführ. städt. Infrastruktur:	0	2.524,704	0,000	2.524,704
	davon Aufwertung:	0	10.075,793	0,000	10.075,793
	davon Sicherung:	0	0,000	0,000	0,000

Bundesprogramm der Städtebauförderung 2011

Programmbereich: Stadtumbau Ost - Für lebenswerte Städte und attraktives Wohnen

Land: Sachsen-Anhalt

		Bundesfinanzhilfe Stadtumbau Ost			
		einschl. 2010	Programmjahr 2011	insgesamt	
		1000 Euro	1000 Euro	1000 Euro	
- Zusammenstellung -					
Summe laufende Maßnahmen	Anzahl:	76	145.161,478	15.210,000	160.371,478
davon Rückbau:		35	74.226,938	5.000,000	79.226,938
betroffene WE:		40.458			
Rückführ. städt. Infrastruktur:		8	4.887,307	551,235	5.438,542
davon Aufwertung:		44	60.620,173	5.826,145	66.446,318
davon Sicherung:		19	5.427,060	3.832,620	9.259,680
Summe ruhende Maßnahmen	Anzahl:	97	45.039,794	0,000	45.039,794
davon Rückbau:		0	32.439,297	0,000	32.439,297
betroffene WE:		0			
Rückführ. städt. Infrastruktur:		0	2.524,704	0,000	2.524,704
davon Aufwertung:		0	10.075,793	0,000	10.075,793
davon Sicherung:		0	0,000	0,000	0,000
Summe insgesamt Sachsen-Anhalt	Anzahl:	173	190.201,272	15.210,000	205.411,272
davon Rückbau:		35	106.666,235	5.000,000	111.666,235
betroffene WE:		40.458			
Rückführ. städt. Infrastruktur:		8	7.412,011	551,235	7.963,246
davon Aufwertung:		44	70.695,966	5.826,145	76.522,111
davon Sicherung:		19	5.427,060	3.832,620	9.259,680

Thüringen



Bundesprogramm der Städtebauförderung 2011

Programmbereich: Stadtumbau Ost - Für lebenswerte Städte und attraktives Wohnen

Land: Thüringen

Lfd. Nr.	Stadt/Gemeinde Kreis Einwohnerzahl Leerstandsquote Förderung in	Bezeichnung der Maßnahme Größe des Gebietes (ha) Anzahl der WE	Bundesfinanzhilfe Stadtumbau Ost		
			bis einschl. 2010 1000 Euro	Programmjahr 2011 1000 Euro	insgesamt 1000 Euro
Laufende Maßnahmen					
1	Altenburg, Stadt / Altenburger Land 35.447 17.92 2002	Sanierung Altstadt (2002) 36,9 ha 1.986 WE im Gebiet	2.072,925	152,450	2.225,375
		davon Rückbau: betroffene WE: 0	11,800	0,000	11,800
		davon Aufwertung:	619,375	0,000	619,375
		davon Rückführung	0,000	0,000	0,000
		davon Sicherung:	1.441,750	152,450	1.594,200
2	Altenburg, Stadt / Altenburger Land 35.447 17.92 2002	Altenburg Nord (2002) 89,5 ha 6.240 WE im Gebiet	3.263,649	152,550	3.416,199
		davon Rückbau: betroffene WE: 80	2.705,050	152,550	2.857,600
		davon Aufwertung:	0,000	0,000	0,000
		davon Rückführung	558,599	0,000	558,599
		davon Sicherung:	0,000	0,000	0,000
3	Altenburg, Stadt / Altenburger Land 35.447 17.92 2007	Schmöllnsche Vorstadt/Johannisvorstadt (2007, 2011) 7,76 ha 370 WE im Gebiet	137,445	50,000	187,445
		davon Rückbau: betroffene WE: 0	0,000	0,000	0,000
		davon Aufwertung:	137,445	50,000	187,445
		davon Rückführung	0,000	0,000	0,000
		davon Sicherung:	0,000	0,000	0,000
4	Apolda, Stadt / Weimarer- Land 23.179 12.93 2002	Innenstadt (2002-2003, 2005, 2011) 36 ha 1.199 WE im Gebiet	985,265	99,600	1.084,865
		davon Rückbau: betroffene WE: 23	35,150	99,600	134,750
		davon Aufwertung:	950,115	0,000	950,115
		davon Rückführung	0,000	0,000	0,000
		davon Sicherung:	0,000	0,000	0,000



Bundesprogramm der Städtebauförderung 2011

Programmbereich: Stadtumbau Ost - Für lebenswerte Städte und attraktives Wohnen

Land: Thüringen

Lfd. Nr.	Stadt/Gemeinde Kreis Einwohnerzahl Leerstandsquote Förderung in	Bezeichnung der Maßnahme Größe des Gebietes (ha) Anzahl der WE	Bundesfinanzhilfe Stadtumbau Ost		
			bis einschl. 2010 1000 Euro	Programmjahr 2011 1000 Euro	insgesamt 1000 Euro
Laufende Maßnahmen					
5	Arnstadt, Stadt / Ilm-Kreis 25.090 17.95 2006	Rabenhold (2006, 2010) 16,33 ha 1.069 WE im Gebiet	302,600	90,800	393,400
		davon Rückbau: betroffene WE: 48	302,600	90,800	393,400
		davon Aufwertung:	0,000	0,000	0,000
		davon Rückführung	0,000	0,000	0,000
		davon Sicherung:	0,000	0,000	0,000
6	Arnstadt, Stadt / Ilm-Kreis 25.090 17.95 2003	Westviertel (2003-2004, 2006-2008, 2011) 10 ha 2.100 WE im Gebiet	641,508	27,800	669,308
		davon Rückbau: betroffene WE: 12	232,800	27,800	260,600
		davon Aufwertung:	408,708	0,000	408,708
		davon Rückführung	0,000	0,000	0,000
		davon Sicherung:	0,000	0,000	0,000
7	Arnstadt, Stadt / Ilm-Kreis 25.090 17.95 2003	Altstadt (2003-2004, 2006) 52,17 ha 1.900 WE im Gebiet	719,503	529,300	1.248,803
		davon Rückbau: betroffene WE: 6	24,450	10,150	34,600
		davon Aufwertung:	455,973	286,650	742,623
		davon Rückführung	0,000	0,000	0,000
		davon Sicherung:	239,080	232,500	471,580
8	Artern/Unstrut, Stadt / Kyffhäuserkreis 5.824 13.15 2002	Altstadt (2002-2005, 2008, 2010) 36 ha 1.053 WE im Gebiet	965,674	123,300	1.088,974
		davon Rückbau: betroffene WE: 0	175,800	0,000	175,800
		davon Aufwertung:	789,874	123,300	913,174
		davon Rückführung	0,000	0,000	0,000
		davon Sicherung:	0,000	0,000	0,000



Bundesprogramm der Städtebauförderung 2011

Programmbereich: Stadtumbau Ost - Für lebenswerte Städte und attraktives Wohnen

Land: Thüringen

Lfd. Nr.	Stadt/Gemeinde Kreis Einwohnerzahl Leerstandsquote Förderung in	Bezeichnung der Maßnahme Größe des Gebietes (ha) Anzahl der WE	Bundesfinanzhilfe Stadtumbau Ost		
			bis einschl. 2010	Programmjahr 2011	insgesamt
			1000 Euro	1000 Euro	1000 Euro
Laufende Maßnahmen					
9	Bad Berka, Stadt / Weimarer-Land 7.559 17.95 2010	Blankenhainer Straße (2010) 2 ha 0 WE im Gebiet	72,800	34,400	107,200
		davon Rückbau: betroffene WE: 10	72,800	34,400	107,200
		davon Aufwertung:	0,000	0,000	0,000
		davon Rückführung:	0,000	0,000	0,000
		davon Sicherung:	0,000	0,000	0,000
10	Bad Langensalza, Stadt / Unstrut-Hainich-Kreis 18.150 12.8 2002	Historische Altstadt (2002-2008, 2010) 53 ha 2.161 WE im Gebiet	2.242,792	50,000	2.292,792
		davon Rückbau: betroffene WE: 0	0,000	0,000	0,000
		davon Aufwertung:	2.242,792	50,000	2.292,792
		davon Rückführung:	0,000	0,000	0,000
		davon Sicherung:	0,000	0,000	0,000
11	Bad Salzungen, Stadt / Wartburgkreis 15.944 15.69 2002	Innenstadt (2002-2007, 2009) 83,89 ha 714 WE im Gebiet	2.032,980	193,700	2.226,680
		davon Rückbau: betroffene WE: 0	331,350	0,000	331,350
		davon Aufwertung:	1.701,630	193,700	1.895,330
		davon Rückführung:	0,000	0,000	0,000
		davon Sicherung:	0,000	0,000	0,000
12	Bad Salzungen, Stadt / Wartburgkreis 15.944 15.69 2002	Allendorf (2002-2004, 2007, 2010) 39,6 ha 2.926 WE im Gebiet	1.295,887	117,200	1.413,087
		davon Rückbau: betroffene WE: 48	1.295,887	117,200	1.413,087
		davon Aufwertung:	0,000	0,000	0,000
		davon Rückführung:	0,000	0,000	0,000
		davon Sicherung:	0,000	0,000	0,000



Bundesprogramm der Städtebauförderung 2011

Programmbereich: Stadtumbau Ost - Für lebenswerte Städte und attraktives Wohnen

Land: Thüringen

Lfd. Nr.	Stadt/Gemeinde Kreis Einwohnerzahl Leerstandsquote Förderung in	Bezeichnung der Maßnahme Größe des Gebietes (ha) Anzahl der WE	Bundesfinanzhilfe Stadtumbau Ost		
			bis einschl. 2010 1000 Euro	Programmjahr 2011 1000 Euro	insgesamt 1000 Euro
Laufende Maßnahmen					
13	Eisenach, Stadt / Eisenach, Kreisfreie Stadt 42.847 12.63 2006	Vorstadt (2006-2009, 2011) 59,4 ha 3.500 WE im Gebiet	164,671	258,500	423,171
		davon Rückbau: betroffene WE: 0	28,000	0,000	28,000
		davon Aufwertung:	136,671	258,500	395,171
		davon Rückführung:	0,000	0,000	0,000
		davon Sicherung:	0,000	0,000	0,000
14	Eisenach, Stadt / Eisenach, Kreisfreie Stadt 42.847 12.63 2002	Sanierung Altstadt (2002-2005, 2008, 2010) 60,6 ha 2.900 WE im Gebiet	1.927,943	400,000	2.327,943
		davon Rückbau: betroffene WE: 0	533,350	0,000	533,350
		davon Aufwertung:	1.394,593	0,000	1.394,593
		davon Rückführung:	0,000	0,000	0,000
		davon Sicherung:	0,000	400,000	400,000
15	Eisenach, Stadt / Eisenach, Kreisfreie Stadt 42.847 12.63 2004	Oststadt (2004, 2006-2008, 2011) 210 ha 2.400 WE im Gebiet	409,300	17,450	426,750
		davon Rückbau: betroffene WE: 8	122,900	17,450	140,350
		davon Aufwertung:	286,400	0,000	286,400
		davon Rückführung:	0,000	0,000	0,000
		davon Sicherung:	0,000	0,000	0,000
16	Eisenach, Stadt / Eisenach, Kreisfreie Stadt 42.847 12.63 2006	Oppenheimstraße (2006-2007, 2009, 2011) 90 ha 1.300 WE im Gebiet	73,684	212,850	286,534
		davon Rückbau: betroffene WE: 13	67,500	27,850	95,350
		davon Aufwertung:	6,184	185,000	191,184
		davon Rückführung:	0,000	0,000	0,000
		davon Sicherung:	0,000	0,000	0,000



Bundesprogramm der Städtebauförderung 2011

Programmbereich: Stadtumbau Ost - Für lebenswerte Städte und attraktives Wohnen

Land: Thüringen

Lfd. Nr.	Stadt/Gemeinde Kreis Einwohnerzahl Leerstandsquote Förderung in	Bezeichnung der Maßnahme Größe des Gebietes (ha) Anzahl der WE	Bundesfinanzhilfe Stadtumbau Ost		
			bis einschl. 2010 1000 Euro	Programmjahr 2011 1000 Euro	insgesamt 1000 Euro
Laufende Maßnahmen					
17	Eisenberg, Stadt / Saale-Holzland-Kreis 11.087 6 2002	Altstadt (2002-2005, 2009) 43,8 ha 1.880 WE im Gebiet	310,659	54,300	364,959
		davon Rückbau: betroffene WE: 5	173,159	7,650	180,809
		davon Aufwertung:	0,000	0,000	0,000
		davon Rückführung	0,000	0,000	0,000
		davon Sicherung:	137,500	46,650	184,150
18	Erfurt, Stadt / Erfurt, Kreisfreie Stadt 203.830 13.2 2002	Erweiterte Altstadt (2002) 188,7 ha 23.300 WE im Gebiet	7.038,636	70,000	7.108,636
		davon Rückbau: betroffene WE: 0	0,000	0,000	0,000
		davon Aufwertung:	6.429,636	0,000	6.429,636
		davon Rückführung	0,000	0,000	0,000
		davon Sicherung:	609,000	70,000	679,000
19	Erfurt, Stadt / Erfurt, Kreisfreie Stadt 203.830 13.2 2006	Bahnhof ICE (2006) 16 ha 300 WE im Gebiet	1.676,576	16,650	1.693,226
		davon Rückbau: betroffene WE: 0	0,000	0,000	0,000
		davon Aufwertung:	1.676,576	16,650	1.693,226
		davon Rückführung	0,000	0,000	0,000
		davon Sicherung:	0,000	0,000	0,000
20	Gera, Stadt / Gera, Kreisfreie Stadt 99.987 18.8 2004	Bieblach (2004) 150,6 ha 4.764 WE im Gebiet	3.219,350	186,400	3.405,750
		davon Rückbau: betroffene WE: 73	3.219,350	186,400	3.405,750
		davon Aufwertung:	0,000	0,000	0,000
		davon Rückführung	0,000	0,000	0,000
		davon Sicherung:	0,000	0,000	0,000



Bundesprogramm der Städtebauförderung 2011

Programmbereich: Stadtumbau Ost - Für lebenswerte Städte und attraktives Wohnen

Land: Thüringen

Lfd. Nr.	Stadt/Gemeinde Kreis Einwohnerzahl Leerstandsquote Förderung in	Bezeichnung der Maßnahme Größe des Gebietes (ha) Anzahl der WE	Bundesfinanzhilfe Stadtumbau Ost		
			bis einschl. 2010 1000 Euro	Programmjahr 2011 1000 Euro	insgesamt 1000 Euro
Laufende Maßnahmen					
21	Gotha, Stadt / Gotha 45.736 16 2002	Altstadt (2002) 67 ha 2.220 WE im Gebiet	2.477,870	424,700	2.902,570
		davon Rückbau: betroffene WE: 0	626,800	0,000	626,800
		davon Aufwertung:	1.763,370	90,000	1.853,370
		davon Rückführung:	0,000	0,000	0,000
		davon Sicherung:	87,700	334,700	422,400
22	Gotha, Stadt / Gotha 45.736 16 2003	Nord (2003, 2005, 2011) 14,7 ha 160 WE im Gebiet	294,250	197,200	491,450
		davon Rückbau: betroffene WE: 0	294,250	0,000	294,250
		davon Aufwertung:	0,000	0,000	0,000
		davon Rückführung:	0,000	0,000	0,000
		davon Sicherung:	0,000	197,200	197,200
23	Gotha, Stadt / Gotha 45.736 16 2002	Innenstadt (2002-2009, 2011) 14,18 ha 1.884 WE im Gebiet	6.305,076	38,950	6.344,026
		davon Rückbau: betroffene WE: 20	781,450	38,950	820,400
		davon Aufwertung:	5.523,626	0,000	5.523,626
		davon Rückführung:	0,000	0,000	0,000
		davon Sicherung:	0,000	0,000	0,000
24	Greiz, Stadt / Greiz 22.150 22.13 2007	Innenstadt-Ostrand (2007, 2009) 17 ha 0 WE im Gebiet	62,700	10,000	72,700
		davon Rückbau: betroffene WE: 0	0,000	0,000	0,000
		davon Aufwertung:	62,700	10,000	72,700
		davon Rückführung:	0,000	0,000	0,000
		davon Sicherung:	0,000	0,000	0,000



Bundesprogramm der Städtebauförderung 2011

Programmbereich: Stadtumbau Ost - Für lebenswerte Städte und attraktives Wohnen

Land: Thüringen

Lfd. Nr.	Stadt/Gemeinde Kreis Einwohnerzahl Leerstandsquote Förderung in	Bezeichnung der Maßnahme Größe des Gebietes (ha) Anzahl der WE	Bundesfinanzhilfe Stadtumbau Ost		
			bis einschl. 2010 1000 Euro	Programmjahr 2011 1000 Euro	insgesamt 1000 Euro
Laufende Maßnahmen					
25	Greiz, Stadt / Greiz 22.150 22.13 2011	August-Bebel-Straße (2011) 5,5 ha 2.400 WE im Gebiet	0,000	120,000	120,000
		davon Rückbau: betroffene WE: 0	0,000	0,000	0,000
		davon Aufwertung:	0,000	0,000	0,000
		davon Rückführung	0,000	0,000	0,000
		davon Sicherung:	0,000	120,000	120,000
26	Greiz, Stadt / Greiz 22.150 22.13 2002	Altstadt (2002-2005, 2008) 27 ha 2.400 WE im Gebiet	2.200,542	140,650	2.341,192
		davon Rückbau: betroffene WE: 0	252,825	0,000	252,825
		davon Aufwertung:	1.947,717	140,650	2.088,367
		davon Rückführung	0,000	0,000	0,000
		davon Sicherung:	0,000	0,000	0,000
27	Greiz, Stadt / Greiz 22.150 22.13 2007	Innenstadt-Neustadt (2007-2009, 2011) 0 ha 0 WE im Gebiet	4.458,333	33,000	4.491,333
		davon Rückbau: betroffene WE: 0	0,000	0,000	0,000
		davon Aufwertung:	4.458,333	33,000	4.491,333
		davon Rückführung	0,000	0,000	0,000
		davon Sicherung:	0,000	0,000	0,000
28	Heilbad Heiligenstadt, Stadt / Eichsfeld 16.765 11.39 2009	Historische Altstadt (2009, 2011) 30 ha 0 WE im Gebiet	200,000	250,000	450,000
		davon Rückbau: betroffene WE: 0	0,000	0,000	0,000
		davon Aufwertung:	0,000	0,000	0,000
		davon Rückführung	0,000	0,000	0,000
		davon Sicherung:	200,000	250,000	450,000



Bundesprogramm der Städtebauförderung 2011

Programmbereich: Stadtumbau Ost - Für lebenswerte Städte und attraktives Wohnen

Land: Thüringen

Lfd. Nr.	Stadt/Gemeinde Kreis Einwohnerzahl Leerstandsquote Förderung in	Bezeichnung der Maßnahme Größe des Gebietes (ha) Anzahl der WE	Bundesfinanzhilfe Stadtumbau Ost		
			bis einschl. 2010 1000 Euro	Programmjahr 2011 1000 Euro	insgesamt 1000 Euro
Laufende Maßnahmen					
29	Heilbad Heiligenstadt, Stadt / Eichsfeld 16.765 11.39 2008	Bahnhof und Bahnhofsumfeld (2008, 2011) 0 ha 0 WE im Gebiet	27,983	60,000	87,983
		davon Rückbau: betroffene WE: 0	0,000	0,000	0,000
		davon Aufwertung:	27,983	60,000	87,983
		davon Rückführung:	0,000	0,000	0,000
		davon Sicherung:	0,000	0,000	0,000
30	Heilbad Heiligenstadt, Stadt / Eichsfeld 16.765 11.39 2011	Ehemaliges Brauhausgelände (2011) 0 ha 0 WE im Gebiet	0,000	150,000	150,000
		davon Rückbau: betroffene WE: 0	0,000	0,000	0,000
		davon Aufwertung:	0,000	150,000	150,000
		davon Rückführung:	0,000	0,000	0,000
		davon Sicherung:	0,000	0,000	0,000
31	Heilbad Heiligenstadt, Stadt / Eichsfeld 16.765 11.39 2004	Liethen (2004, 2011) 32 ha 1.708 WE im Gebiet	197,885	7,550	205,435
		davon Rückbau: betroffene WE: 6	197,885	7,550	205,435
		davon Aufwertung:	0,000	0,000	0,000
		davon Rückführung:	0,000	0,000	0,000
		davon Sicherung:	0,000	0,000	0,000
32	Hermsdorf, Stadt / Saale-Holzland-Kreis 8.479 7.96 2002	Stadtkern (2002-2007, 2010) 56,84 ha 950 WE im Gebiet	757,441	146,050	903,491
		davon Rückbau: betroffene WE: 6	23,150	20,400	43,550
		davon Aufwertung:	734,291	28,300	762,591
		davon Rückführung:	0,000	0,000	0,000
		davon Sicherung:	0,000	97,350	97,350



Bundesprogramm der Städtebauförderung 2011

Programmbereich: Stadtumbau Ost - Für lebenswerte Städte und attraktives Wohnen

Land: Thüringen

Lfd. Nr.	Stadt/Gemeinde Kreis Einwohnerzahl Leerstandsquote Förderung in	Bezeichnung der Maßnahme Größe des Gebietes (ha) Anzahl der WE	Bundesfinanzhilfe Stadtumbau Ost		
			bis einschl. 2010 1000 Euro	Programmjahr 2011 1000 Euro	insgesamt 1000 Euro
Laufende Maßnahmen					
33	Hirschberg, Stadt / Saale-Orla-Kreis 2.373 10.83 2003	Altstadt (2003, 2005, 2007) 35 ha 950 WE im Gebiet	612,200	173,900	786,100
		davon Rückbau: betroffene WE: 42	162,700	93,400	256,100
		davon Aufwertung:	0,000	0,000	0,000
		davon Rückführung:	0,000	0,000	0,000
		davon Sicherung:	449,500	80,500	530,000
34	Ilmenau, Stadt / Ilm-Kreis 25.979 4.27 2004	Langewiesener Straße (2004) 39,8 ha 600 WE im Gebiet	1.617,882	175,000	1.792,882
		davon Rückbau: betroffene WE: 0	0,000	0,000	0,000
		davon Aufwertung:	767,592	175,000	942,592
		davon Rückführung:	850,290	0,000	850,290
		davon Sicherung:	0,000	0,000	0,000
35	Ilmenau, Stadt / Ilm-Kreis 25.979 4.27 2010	Bahnhofsvorstadt (2010) 10,65 ha 0 WE im Gebiet	751,833	35,000	786,833
		davon Rückbau: betroffene WE: 0	0,000	0,000	0,000
		davon Aufwertung:	751,833	35,000	786,833
		davon Rückführung:	0,000	0,000	0,000
		davon Sicherung:	0,000	0,000	0,000
36	Jena, Stadt / Jena, Kreisfreie Stadt 104.449 4.58 2002	Altstadt (2002, 2008, 2010) 38,7 ha 1.500 WE im Gebiet	4.676,186	973,300	5.649,486
		davon Rückbau: betroffene WE: 0	0,000	0,000	0,000
		davon Aufwertung:	4.676,186	973,300	5.649,486
		davon Rückführung:	0,000	0,000	0,000
		davon Sicherung:	0,000	0,000	0,000



Bundesprogramm der Städtebauförderung 2011

Programmbereich: Stadtumbau Ost - Für lebenswerte Städte und attraktives Wohnen

Land: Thüringen

Lfd. Nr.	Stadt/Gemeinde Kreis Einwohnerzahl Leerstandsquote Förderung in	Bezeichnung der Maßnahme Größe des Gebietes (ha) Anzahl der WE	Bundesfinanzhilfe Stadtumbau Ost		
			bis einschl. 2010 1000 Euro	Programmjahr 2011 1000 Euro	insgesamt 1000 Euro
Laufende Maßnahmen					
37	Jena, Stadt / Jena, Kreisfreie Stadt 104.449 4.58 2003	Lobeda (2003-2005, 2007, 2011) 455 ha 12.904 WE im Gebiet	1.140,795	66,650	1.207,445
		davon Rückbau: betroffene WE: 0	966,300	0,000	966,300
		davon Aufwertung:	174,495	66,650	241,145
		davon Rückführung:	0,000	0,000	0,000
		davon Sicherung:	0,000	0,000	0,000
38	Jena, Stadt / Jena, Kreisfreie Stadt 104.449 4.58 2006	Abrundungsgeb. Stadtumbau Innenstadt (2006-2008, 2010) 51,2 ha 0 WE im Gebiet	1.873,805	239,500	2.113,305
		davon Rückbau: betroffene WE: 0	0,000	0,000	0,000
		davon Aufwertung:	1.873,805	239,500	2.113,305
		davon Rückführung:	0,000	0,000	0,000
		davon Sicherung:	0,000	0,000	0,000
39	Jena, Stadt / Jena, Kreisfreie Stadt 104.449 4.58 2009	Winzerla (2009, 2011) 120 ha 0 WE im Gebiet	1.531,434	354,500	1.885,934
		davon Rückbau: betroffene WE: 0	0,000	0,000	0,000
		davon Aufwertung:	0,000	0,000	0,000
		davon Rückführung:	1.531,434	354,500	1.885,934
		davon Sicherung:	0,000	0,000	0,000
40	Kahla, Stadt / Saale-Holzland-Kreis 7.255 11.96 2005	Innenstadt (2005, 2008) 18,24 ha 812 WE im Gebiet	694,450	264,400	958,850
		davon Rückbau: betroffene WE: 0	261,950	0,000	261,950
		davon Aufwertung:	0,000	0,000	0,000
		davon Rückführung:	0,000	0,000	0,000
		davon Sicherung:	432,500	264,400	696,900



Bundesprogramm der Städtebauförderung 2011

Programmbereich: Stadtumbau Ost - Für lebenswerte Städte und attraktives Wohnen

Land: Thüringen

Lfd. Nr.	Stadt/Gemeinde Kreis Einwohnerzahl Leerstandsquote Förderung in	Bezeichnung der Maßnahme Größe des Gebietes (ha) Anzahl der WE	Bundesfinanzhilfe Stadtumbau Ost		
			bis einschl. 2010 1000 Euro	Programmjahr 2011 1000 Euro	insgesamt 1000 Euro
Laufende Maßnahmen					
41	Leinefelde-Worbis, Stadt / Eichsfeld 19.761 17.65 2002	Südstadt Leinefelde (2002) 132 ha 4.700 WE im Gebiet	3.125,118	200,000	3.325,118
		davon Rückbau: betroffene WE: 0	2.182,451	0,000	2.182,451
		davon Aufwertung:	942,667	200,000	1.142,667
		davon Rückführung	0,000	0,000	0,000
		davon Sicherung:	0,000	0,000	0,000
42	Lucka, Stadt / Altenburger Land 4.198 15.54 2002	Neustadt (2002-2003, 2005, 2011) 27 ha 1.429 WE im Gebiet	958,424	28,000	986,424
		davon Rückbau: betroffene WE: 0	342,450	0,000	342,450
		davon Aufwertung:	615,974	28,000	643,974
		davon Rückführung	0,000	0,000	0,000
		davon Sicherung:	0,000	0,000	0,000
43	Meiningen, Stadt / Schmalkalden-Meiningen 20.731 10 2002	Altstadt (2002-2003, 2009) 90 ha 2.574 WE im Gebiet	572,500	271,350	843,850
		davon Rückbau: betroffene WE: 12	82,600	36,350	118,950
		davon Aufwertung:	0,000	0,000	0,000
		davon Rückführung	0,000	0,000	0,000
		davon Sicherung:	489,900	235,000	724,900
44	Meiningen, Stadt / Schmalkalden-Meiningen 20.731 10 2002	Historische Altstadt (2002, 2006-2007, 2011) 94 ha 2.574 WE im Gebiet	336,810	128,650	465,460
		davon Rückbau: betroffene WE: 0	0,000	0,000	0,000
		davon Aufwertung:	336,810	128,650	465,460
		davon Rückführung	0,000	0,000	0,000
		davon Sicherung:	0,000	0,000	0,000



Bundesprogramm der Städtebauförderung 2011

Programmbereich: Stadtumbau Ost - Für lebenswerte Städte und attraktives Wohnen

Land: Thüringen

Lfd. Nr.	Stadt/Gemeinde Kreis Einwohnerzahl Leerstandsquote Förderung in	Bezeichnung der Maßnahme Größe des Gebietes (ha) Anzahl der WE	Bundesfinanzhilfe Stadtumbau Ost		
			bis einschl. 2010	Programmjahr 2011	insgesamt
			1000 Euro	1000 Euro	1000 Euro
Laufende Maßnahmen					
45	Meuselwitz, Stadt / Altenburger Land 11.385 13.89 2002	Innenstadt (2002-2003, 2008, 2010) 76,1 ha 976 WE im Gebiet	895,639	154,350	1.049,989
		davon Rückbau: betroffene WE: 0	166,500	0,000	166,500
		davon Aufwertung:	640,489	111,850	752,339
		davon Rückführung:	0,000	0,000	0,000
		davon Sicherung:	88,650	42,500	131,150
46	Mühlhausen/Thüringen, Stadt / Unstrut-Hainich- Kreis 36.100 12.04 2002	Feldstraße (2002, 2007-2008, 2011) 30 ha 2.639 WE im Gebiet	661,980	88,200	750,180
		davon Rückbau: betroffene WE: 36	661,980	88,200	750,180
		davon Aufwertung:	0,000	0,000	0,000
		davon Rückführung:	0,000	0,000	0,000
		davon Sicherung:	0,000	0,000	0,000
47	Mühlhausen/Thüringen, Stadt / Unstrut-Hainich- Kreis 36.100 12.04 2002	Altstadt (2002-2007, 2011) 49 ha 1.997 WE im Gebiet	1.406,848	100,000	1.506,848
		davon Rückbau: betroffene WE: 0	0,000	0,000	0,000
		davon Aufwertung:	1.406,848	100,000	1.506,848
		davon Rückführung:	0,000	0,000	0,000
		davon Sicherung:	0,000	0,000	0,000
48	Neustadt an der Orla, Stadt / Saale-Orla-Kreis 8.474 10.86 2002	Historische Altstadt (2002-2005, 2008) 24 ha 962 WE im Gebiet	1.783,357	230,600	2.013,957
		davon Rückbau: betroffene WE: 0	225,567	0,000	225,567
		davon Aufwertung:	1.169,790	75,500	1.245,290
		davon Rückführung:	0,000	0,000	0,000
		davon Sicherung:	388,000	155,100	543,100



Bundesprogramm der Städtebauförderung 2011

Programmbereich: Stadtumbau Ost - Für lebenswerte Städte und attraktives Wohnen

Land: Thüringen

Lfd. Nr.	Stadt/Gemeinde Kreis Einwohnerzahl Leerstandsquote Förderung in	Bezeichnung der Maßnahme Größe des Gebietes (ha) Anzahl der WE	Bundesfinanzhilfe Stadtumbau Ost		
			bis einschl. 2010 1000 Euro	Programmjahr 2011 1000 Euro	insgesamt 1000 Euro
Laufende Maßnahmen					
49	Nordhausen, Stadt / Nordhausen 44.127 8.37 2002	Innenstadt (2002, 2006, 2009) 37 ha 2.250 WE im Gebiet	2.869,226	585,000	3.454,226
		davon Rückbau: betroffene WE: 0	46,150	0,000	46,150
		davon Aufwertung:	2.823,076	585,000	3.408,076
		davon Rückführung:	0,000	0,000	0,000
		davon Sicherung:	0,000	0,000	0,000
50	Pößneck, Stadt / Saale-Orla-Kreis 12.972 20.2 2004	Innenstadt (2004, 2008) 12,2 ha 843 WE im Gebiet	788,050	379,350	1.167,400
		davon Rückbau: betroffene WE: 4	163,200	10,050	173,250
		davon Aufwertung:	0,000	31,650	31,650
		davon Rückführung:	0,000	0,000	0,000
		davon Sicherung:	624,850	337,650	962,500
51	Pößneck, Stadt / Saale-Orla-Kreis 12.972 20.2 2003	Turmstraße (2003-2004, 2008, 2010) 18,4 ha 936 WE im Gebiet	245,600	18,500	264,100
		davon Rückbau: betroffene WE: 6	183,100	18,500	201,600
		davon Aufwertung:	0,000	0,000	0,000
		davon Rückführung:	62,500	0,000	62,500
		davon Sicherung:	0,000	0,000	0,000
52	Pößneck, Stadt / Saale-Orla-Kreis 12.972 20.2 2010	Westliche Altstadt (2010) 12,8 ha 0 WE im Gebiet	126,400	65,000	191,400
		davon Rückbau: betroffene WE: 0	0,000	0,000	0,000
		davon Aufwertung:	0,000	0,000	0,000
		davon Rückführung:	0,000	0,000	0,000
		davon Sicherung:	126,400	65,000	191,400



Bundesprogramm der Städtebauförderung 2011

Programmbereich: Stadtumbau Ost - Für lebenswerte Städte und attraktives Wohnen

Land: Thüringen

Lfd. Nr.	Stadt/Gemeinde Kreis Einwohnerzahl Leerstandsquote Förderung in	Bezeichnung der Maßnahme Größe des Gebietes (ha) Anzahl der WE	Bundesfinanzhilfe Stadtumbau Ost		
			bis einschl. 2010 1000 Euro	Programmjahr 2011 1000 Euro	insgesamt 1000 Euro
Laufende Maßnahmen					
53	Roßleben, Stadt / Kyffhäuserkreis 5.616 7.86 2003	Erweiterter Ortskern (2003-2005, 2008, 2010) 53,5 ha 384 WE im Gebiet	654,664	47,850	702,514
		davon Rückbau: betroffene WE: 24	28,750	47,850	76,600
		davon Aufwertung:	598,414	0,000	598,414
		davon Rückführung:	0,000	0,000	0,000
		davon Sicherung:	27,500	0,000	27,500
54	Rudolstadt, Stadt / Saalfeld-Rudolstadt 24.033 11.22 2002	Historische Altstadt (2002-2003, 2005, 2011) 28 ha 1.741 WE im Gebiet	480,000	158,300	638,300
		davon Rückbau: betroffene WE: 0	0,000	0,000	0,000
		davon Aufwertung:	480,000	158,300	638,300
		davon Rückführung:	0,000	0,000	0,000
		davon Sicherung:	0,000	0,000	0,000
55	Rudolstadt, Stadt / Saalfeld-Rudolstadt 24.033 11.22 2004	Gebiete mit Gestaltungs- und Erhaltungssatzung (2004) 28 ha 1.741 WE im Gebiet	382,483	70,000	452,483
		davon Rückbau: betroffene WE: 0	102,050	0,000	102,050
		davon Aufwertung:	0,000	0,000	0,000
		davon Rückführung:	0,000	0,000	0,000
		davon Sicherung:	280,433	70,000	350,433
56	Rudolstadt, Stadt / Saalfeld-Rudolstadt 24.033 11.22 2002	Schwarza-Nord/Volkstedt-West (2002) 34 ha 4.009 WE im Gebiet	2.031,427	128,850	2.160,277
		davon Rückbau: betroffene WE: 72	2.031,427	128,850	2.160,277
		davon Aufwertung:	0,000	0,000	0,000
		davon Rückführung:	0,000	0,000	0,000
		davon Sicherung:	0,000	0,000	0,000



Bundesprogramm der Städtebauförderung 2011

Programmbereich: Stadtumbau Ost - Für lebenswerte Städte und attraktives Wohnen

Land: Thüringen

Lfd. Nr.	Stadt/Gemeinde Kreis Einwohnerzahl Leerstandsquote Förderung in	Bezeichnung der Maßnahme Größe des Gebietes (ha) Anzahl der WE	Bundesfinanzhilfe Stadtumbau Ost		
			bis einschl. 2010 1000 Euro	Programmjahr 2011 1000 Euro	insgesamt 1000 Euro
Laufende Maßnahmen					
57	Ruhla, Stadt / Wartburgkreis 6.210 16 2004	Liesenberg (2004, 2008, 2010) 30 ha 335 WE im Gebiet	451,330	44,200	495,530
		davon Rückbau: betroffene WE: 24	144,200	44,200	188,400
		davon Aufwertung:	0,000	0,000	0,000
		davon Rückführung	307,130	0,000	307,130
		davon Sicherung:	0,000	0,000	0,000
58	Ruhla, Stadt / Wartburgkreis 6.210 16 2002	Altstadt (2002) 71,8 ha 1.137 WE im Gebiet	3.488,917	186,650	3.675,567
		davon Rückbau: betroffene WE: 0	198,276	0,000	198,276
		davon Aufwertung:	2.865,641	186,650	3.052,291
		davon Rückführung	425,000	0,000	425,000
		davon Sicherung:	0,000	0,000	0,000
59	Ruhla, Stadt / Wartburgkreis 6.210 16 2004	Bahnhofsvorstadt (2004, 2007-2008, 2011) 29 ha 230 WE im Gebiet	535,717	97,700	633,417
		davon Rückbau: betroffene WE: 16	54,050	34,400	88,450
		davon Aufwertung:	481,667	63,300	544,967
		davon Rückführung	0,000	0,000	0,000
		davon Sicherung:	0,000	0,000	0,000
60	Saalfeld/Saale, Stadt / Saalfeld-Rudolstadt 26.912 10.65 2002	Gorndorf (2002-2007, 2009, 2011) 73,8 ha 3.300 WE im Gebiet	2.216,655	162,700	2.379,355
		davon Rückbau: betroffene WE: 16	1.441,912	33,050	1.474,962
		davon Aufwertung:	774,743	129,650	904,393
		davon Rückführung	0,000	0,000	0,000
		davon Sicherung:	0,000	0,000	0,000



Bundesprogramm der Städtebauförderung 2011

Programmbereich: Stadtumbau Ost - Für lebenswerte Städte und attraktives Wohnen

Land: Thüringen

Lfd. Nr.	Stadt/Gemeinde Kreis Einwohnerzahl Leerstandsquote Förderung in	Bezeichnung der Maßnahme Größe des Gebietes (ha) Anzahl der WE	Bundesfinanzhilfe Stadtumbau Ost		
			bis einschl. 2010 1000 Euro	Programmjahr 2011 1000 Euro	insgesamt 1000 Euro
Laufende Maßnahmen					
61	Saalfeld/Saale, Stadt / Saalfeld-Rudolstadt 26.912 10.65 2002	Sanierung Altstadt (2002-2007, 2011) 60,2 ha 0 WE im Gebiet	142,696	278,300	420,996
		davon Rückbau: betroffene WE: 0	82,200	0,000	82,200
		davon Aufwertung:	32,496	278,300	310,796
		davon Rückführung:	0,000	0,000	0,000
		davon Sicherung:	28,000	0,000	28,000
62	Saalfeld/Saale, Stadt / Saalfeld-Rudolstadt 26.912 10.65 2002	Bahnhofsareal (2002-2003, 2007-2008, 2011) 9,7 ha 836 WE im Gebiet	846,386	116,650	963,036
		davon Rückbau: betroffene WE: 0	12,150	0,000	12,150
		davon Aufwertung:	834,236	116,650	950,886
		davon Rückführung:	0,000	0,000	0,000
		davon Sicherung:	0,000	0,000	0,000
63	Saalfeld/Saale, Stadt / Saalfeld-Rudolstadt 26.912 10.65 2004	Gründerzeitgebiet Bohnstr./Kelzstr. (2004, 2011) 7,19 ha 430 WE im Gebiet	138,440	142,300	280,740
		davon Rückbau: betroffene WE: 0	0,000	0,000	0,000
		davon Aufwertung:	138,440	142,300	280,740
		davon Rückführung:	0,000	0,000	0,000
		davon Sicherung:	0,000	0,000	0,000
64	Saalfeld/Saale, Stadt / Saalfeld-Rudolstadt 26.912 10.65 2004	Verpackungsmittelwerk (2004-2009, 2011) 6,8 ha 227 WE im Gebiet	4.604,903	151,200	4.756,103
		davon Rückbau: betroffene WE: 0	51,800	0,000	51,800
		davon Aufwertung:	1.943,103	151,200	2.094,303
		davon Rückführung:	2.610,000	0,000	2.610,000
		davon Sicherung:	0,000	0,000	0,000



Bundesprogramm der Städtebauförderung 2011

Programmbereich: Stadtumbau Ost - Für lebenswerte Städte und attraktives Wohnen

Land: Thüringen

Lfd. Nr.	Stadt/Gemeinde Kreis Einwohnerzahl Leerstandsquote Förderung in	Bezeichnung der Maßnahme Größe des Gebietes (ha) Anzahl der WE	Bundesfinanzhilfe Stadtumbau Ost		
			bis einschl. 2010	Programmjahr 2011	insgesamt
			1000 Euro	1000 Euro	1000 Euro
Laufende Maßnahmen					
65	Schmalkalden, Kurort, Stadt / Schmalkalden- Meiningen 20.231 8.61 2010	Kasseler Straße (2010) 38,8 ha 0 WE im Gebiet	500,000	168,100	668,100
		davon Rückbau: betroffene WE: 11	0,000	18,100	18,100
		davon Aufwertung:	500,000	150,000	650,000
		davon Rückführung	0,000	0,000	0,000
		davon Sicherung:	0,000	0,000	0,000
66	Schmalkalden, Kurort, Stadt / Schmalkalden- Meiningen 20.231 8.61 2002	Historische Altstadt (2002-2003, 2005, 2011) 12 ha 1.477 WE im Gebiet	260,628	319,500	580,128
		davon Rückbau: betroffene WE: 0	0,000	0,000	0,000
		davon Aufwertung:	260,628	0,000	260,628
		davon Rückführung	0,000	0,000	0,000
		davon Sicherung:	0,000	319,500	319,500
67	Schmölln, Stadt / Altenburger Land 12.068 8.39 2002	Fr.-Naumann-Str/Neue Str/Sommeritzer Str (2002-2008, 2011) 2,4 ha 66 WE im Gebiet	52,033	9,500	61,533
		davon Rückbau: betroffene WE: 5	0,000	9,500	9,500
		davon Aufwertung:	52,033	0,000	52,033
		davon Rückführung	0,000	0,000	0,000
		davon Sicherung:	0,000	0,000	0,000
68	Sömmerda, Stadt / Sömmerda 20.005 7.27 2002	Sanierung Altstadt (2002-2008, 2010) 92,6 ha 1.200 WE im Gebiet	4.987,691	154,550	5.142,241
		davon Rückbau: betroffene WE: 0	305,300	0,000	305,300
		davon Aufwertung:	3.018,141	154,550	3.172,691
		davon Rückführung	1.514,250	0,000	1.514,250
		davon Sicherung:	150,000	0,000	150,000



Bundesprogramm der Städtebauförderung 2011

Programmbereich: Stadtumbau Ost - Für lebenswerte Städte und attraktives Wohnen

Land: Thüringen

Lfd. Nr.	Stadt/Gemeinde Kreis Einwohnerzahl Leerstandsquote Förderung in	Bezeichnung der Maßnahme Größe des Gebietes (ha) Anzahl der WE	Bundesfinanzhilfe Stadtumbau Ost		
			bis einschl. 2010 1000 Euro	Programmjahr 2011 1000 Euro	insgesamt 1000 Euro
Laufende Maßnahmen					
69	Sondershausen, Stadt / Kyffhäuserkreis 23.483 11.92 2011	August-Bebel-Straße/Talstraße (2011) 30,94 ha 1.816 WE im Gebiet	0,000	7,450	7,450
		davon Rückbau: betroffene WE: 3	0,000	7,450	7,450
		davon Aufwertung:	0,000	0,000	0,000
		davon Rückführung:	0,000	0,000	0,000
		davon Sicherung:	0,000	0,000	0,000
70	Sondershausen, Stadt / Kyffhäuserkreis 23.483 11.92 2003	Wippertor/Einzelstandorte (2003) 9,1 ha 1.816 WE im Gebiet	1.423,724	227,400	1.651,124
		davon Rückbau: betroffene WE: 40	789,350	77,400	866,750
		davon Aufwertung:	598,699	150,000	748,699
		davon Rückführung:	35,675	0,000	35,675
		davon Sicherung:	0,000	0,000	0,000
71	Sonneberg, Stadt / Sonneberg 22.529 7.83 2003	Obere Stadt (2003-2004, 2006, 2008, 2011) 14 ha 902 WE im Gebiet	351,560	70,000	421,560
		davon Rückbau: betroffene WE: 0	177,300	0,000	177,300
		davon Aufwertung:	174,260	70,000	244,260
		davon Rückführung:	0,000	0,000	0,000
		davon Sicherung:	0,000	0,000	0,000
72	Suhl, Stadt / Suhl, Kreisfreie Stadt 39.526 16.35 2002	Nord (2002) 96,61 ha 4.250 WE im Gebiet	3.680,320	79,850	3.760,170
		davon Rückbau: betroffene WE: 36	3.668,445	79,850	3.748,295
		davon Aufwertung:	0,000	0,000	0,000
		davon Rückführung:	11,875	0,000	11,875
		davon Sicherung:	0,000	0,000	0,000



Bundesprogramm der Städtebauförderung 2011

Programmbereich: Stadtumbau Ost - Für lebenswerte Städte und attraktives Wohnen

Land: Thüringen

Lfd. Nr.	Stadt/Gemeinde Kreis Einwohnerzahl Leerstandsquote Förderung in	Bezeichnung der Maßnahme Größe des Gebietes (ha) Anzahl der WE	Bundesfinanzhilfe Stadtumbau Ost		
			bis einschl. 2010 1000 Euro	Programmjahr 2011 1000 Euro	insgesamt 1000 Euro
Laufende Maßnahmen					
73	Suhl, Stadt / Suhl, Kreisfreie Stadt 39.526 16.35 2002	Steinweg (2002-2005, 2008, 2010) 39,1 ha 895 WE im Gebiet	2.610,670	1.000,000	3.610,670
		davon Rückbau: betroffene WE: 0	7,500	0,000	7,500
		davon Aufwertung:	2.603,170	1.000,000	3.603,170
		davon Rückführung	0,000	0,000	0,000
		davon Sicherung:	0,000	0,000	0,000
74	Tabarz/Thür. Wald / Gotha 4.046 6.29 2002	T.-Neubauer-Park, Mönchhof (2002, 2004, 2009, 2011) 6,3 ha 380 WE im Gebiet	115,900	75,450	191,350
		davon Rückbau: betroffene WE: 40	115,900	75,450	191,350
		davon Aufwertung:	0,000	0,000	0,000
		davon Rückführung	0,000	0,000	0,000
		davon Sicherung:	0,000	0,000	0,000
75	Waltershausen, Stadt / Gotha 10.754 8.18 2003	Ibenhain (2003-2005, 2008) 30 ha 1.753 WE im Gebiet	1.429,261	322,250	1.751,511
		davon Rückbau: betroffene WE: 20	769,000	40,950	809,950
		davon Aufwertung:	660,261	281,300	941,561
		davon Rückführung	0,000	0,000	0,000
		davon Sicherung:	0,000	0,000	0,000
76	Waltershausen, Stadt / Gotha 10.754 8.18 2003	Altstadt (2003-2008, 2011) 35 ha 850 WE im Gebiet	864,870	250,000	1.114,870
		davon Rückbau: betroffene WE: 0	133,350	0,000	133,350
		davon Aufwertung:	611,520	250,000	861,520
		davon Rückführung	0,000	0,000	0,000
		davon Sicherung:	120,000	0,000	120,000



Bundesprogramm der Städtebauförderung 2011

Programmbereich: Stadtumbau Ost - Für lebenswerte Städte und attraktives Wohnen

Land: Thüringen

Lfd. Nr.	Stadt/Gemeinde Kreis Einwohnerzahl Leerstandsquote Förderung in	Bezeichnung der Maßnahme Größe des Gebietes (ha) Anzahl der WE	Bundesfinanzhilfe Stadtumbau Ost		
			bis einschl. 2010 1000 Euro	Programmjahr 2011 1000 Euro	insgesamt 1000 Euro
Laufende Maßnahmen					
77	Weida, Stadt / Greiz 7.780 7.52 2010	Stadterweiterung West (2010) 49 ha 0 WE im Gebiet	20,150	40,600	60,750
		davon Rückbau: betroffene WE: 20	20,150	40,600	60,750
		davon Aufwertung:	0,000	0,000	0,000
		davon Rückführung	0,000	0,000	0,000
		davon Sicherung:	0,000	0,000	0,000
78	Weimar, Stadt / Weimar, Kreisfreie Stadt 65.233 4.95 2010	Altstadt (2010) 93,5 ha 0 WE im Gebiet	601,598	50,000	651,598
		davon Rückbau: betroffene WE: 0	0,000	0,000	0,000
		davon Aufwertung:	601,598	50,000	651,598
		davon Rückführung	0,000	0,000	0,000
		davon Sicherung:	0,000	0,000	0,000
79	Wiehe, Stadt / Kyffhäuserkreis 2.076 null 2011	Ortskern (2011) 17,2 ha 0 WE im Gebiet	0,000	75,000	75,000
		davon Rückbau: betroffene WE: 0	0,000	0,000	0,000
		davon Aufwertung:	0,000	0,000	0,000
		davon Rückführung	0,000	0,000	0,000
		davon Sicherung:	0,000	75,000	75,000
80	Zella-Mehlis, Stadt / Schmalkalden-Meiningen 11.743 3.43 2002	Stadtkern (2002-2008, 2010) 33,5 ha 5.000 WE im Gebiet	650,669	130,000	780,669
		davon Rückbau: betroffene WE: 0	131,550	0,000	131,550
		davon Aufwertung:	519,119	130,000	649,119
		davon Rückführung	0,000	0,000	0,000
		davon Sicherung:	0,000	0,000	0,000



Bundesprogramm der Städtebauförderung 2011

Programmbereich: Stadtumbau Ost - Für lebenswerte Städte und attraktives Wohnen

Land: Thüringen

Lfd. Nr.	Stadt/Gemeinde Kreis Einwohnerzahl Leerstandsquote Förderung in	Bezeichnung der Maßnahme Größe des Gebietes (ha) Anzahl der WE	Bundesfinanzhilfe Stadtumbau Ost			
			bis einschl. 2010 1000 Euro	Programmjahr 2011 1000 Euro	insgesamt 1000 Euro	
Laufende Maßnahmen						
81	Zeulenroda-Triebes, Stadt / Greiz 16.344 6.5 2007	Am Busbahnhof Lohweg (2007, 2009) 1,9 ha 0 WE im Gebiet	98,673	21,650	120,323	
		davon Rückbau: betroffene WE: 0	0,000	0,000	0,000	
		davon Aufwertung:	98,673	21,650	120,323	
		davon Rückführung:	0,000	0,000	0,000	
		davon Sicherung:	0,000	0,000	0,000	
82	Zeulenroda-Triebes, Stadt / Greiz 16.344 6.5 2002	Innenstadt/Stadtteil Zeulenroda (2002-2008, 2010) 23,1 ha 1.892 WE im Gebiet	1.758,283	70,000	1.828,283	
		davon Rückbau: betroffene WE: 0	271,600	0,000	271,600	
		davon Aufwertung:	1.486,683	70,000	1.556,683	
		davon Rückführung:	0,000	0,000	0,000	
		davon Sicherung:	0,000	0,000	0,000	
83	Zeulenroda-Triebes, Stadt / Greiz 16.344 8.13 2004	West, Rötlein, O.-Grotewohl-Ring, Stadtbachring (2004-2005, 2008-2009, 2011) 19,55 ha 1.443 WE im Gebiet	1.002,036	372,100	1.374,136	
		davon Rückbau: betroffene WE: 208	536,286	352,100	888,386	
		davon Aufwertung:	0,000	20,000	20,000	
		davon Rückführung:	465,750	0,000	465,750	
		davon Sicherung:	0,000	0,000	0,000	
84	Zeulenroda-Triebes, Stadt / Greiz 16.344 8.13 2009	H.-Heine-Str./F.-Ebert-Str./ ST Zeulenroda (2009, 2011) 0 ha 0 WE im Gebiet	106,591	33,300	139,891	
		davon Rückbau: betroffene WE: 0	0,000	0,000	0,000	
		davon Aufwertung:	106,591	33,300	139,891	
		davon Rückführung:	0,000	0,000	0,000	
		davon Sicherung:	0,000	0,000	0,000	
Summe Thüringen Anzahl laufende Maßnahmen:			84	109.692,739	14.008,000	123.700,739



Bundesprogramm der Städtebauförderung 2011

Programmbereich: Stadtumbau Ost - Für lebenswerte Städte und attraktives Wohnen

Land: Thüringen

Lfd. Nr.	Stadt/Gemeinde Kreis Einwohnerzahl Leerstandsquote Förderung in	Bezeichnung der Maßnahme Größe des Gebietes (ha) Anzahl der WE	Bundesfinanzhilfe Stadtumbau Ost			
			bis einschl. 2010 1000 Euro	Programmjahr 2011 1000 Euro	insgesamt 1000 Euro	
Laufende Maßnahmen						
		davon Rückbau:	33	28.025,800	2.075,000	30.100,800
		betreffene WE:	993			
		Rückführ. städt. Infrastruktur:	1	8.372,503	354,500	8.727,003
		davon Aufwertung:	49	67.373,673	8.033,000	75.406,673
		davon Sicherung:	20	5.920,763	3.545,500	9.466,263



Bundesprogramm der Städtebauförderung 2011

Programmbereich: Stadtumbau Ost - Für lebenswerte Städte und attraktives Wohnen

Land: Thüringen

Lfd. Nr.	Stadt/Gemeinde Kreis Einwohnerzahl Leerstandsquote Förderung in	Bezeichnung der Maßnahme Größe des Gebietes (ha) Anzahl der WE	Bundesfinanzhilfe Stadtumbau Ost		
			bis einschl. 2010 1000 Euro	Programmjahr 2011 1000 Euro	insgesamt 1000 Euro
Ruhende Maßnahmen					
1	Altenburg, Stadt / Altenburger Land 35.447 17.92 2009	Altenburg / Kauerndorf (2009-2010) 15,4 ha 0 WE im Gebiet	40,500	0,000	40,500
		davon Rückbau: betroffene WE: 0	40,500	0,000	40,500
		davon Aufwertung:	0,000	0,000	0,000
		davon Rückführung:	0,000	0,000	0,000
		davon Sicherung:	0,000	0,000	0,000
2	Altenburg, Stadt / Altenburger Land 35.447 17.92 2007	Rote Spitzen/Teichvorstadt (2007) 16,93 ha 567 WE im Gebiet	59,427		59,427
		davon Rückbau: betroffene WE: 0	0,000	0,000	0,000
		davon Aufwertung:	59,427	0,000	59,427
		davon Rückführung:	0,000	0,000	0,000
		davon Sicherung:	0,000	0,000	0,000
3	Altenburg, Stadt / Altenburger Land 35.447 17.92 2007	Untere Stadt/Neue Sorge (2007) 25,11 ha 1.252 WE im Gebiet	19,532	0,000	19,532
		davon Rückbau: betroffene WE: 0	0,000	0,000	0,000
		davon Aufwertung:	19,532	0,000	19,532
		davon Rückführung:	0,000	0,000	0,000
		davon Sicherung:	0,000	0,000	0,000
4	Apolda, Stadt / Weimarer- Land 23.179 12.93 2005	Nord (2005-2007, 2009) 60,47 ha 3.517 WE im Gebiet	1.525,515	0,000	1.525,515
		davon Rückbau: betroffene WE: 0	1.525,515	0,000	1.525,515
		davon Aufwertung:	0,000	0,000	0,000
		davon Rückführung:	0,000	0,000	0,000
		davon Sicherung:	0,000	0,000	0,000



Bundesprogramm der Städtebauförderung 2011

Programmbereich: Stadtumbau Ost - Für lebenswerte Städte und attraktives Wohnen

Land: Thüringen

Lfd. Nr.	Stadt/Gemeinde Kreis Einwohnerzahl Leerstandsquote Förderung in	Bezeichnung der Maßnahme Größe des Gebietes (ha) Anzahl der WE	Bundesfinanzhilfe Stadtumbau Ost		
			bis einschl. 2010 1000 Euro	Programmjahr 2011 1000 Euro	insgesamt 1000 Euro
Ruhende Maßnahmen					
5	Apolda, Stadt / Weimarer-Land 23.179 12.93 2004	Nördliche Bahnhofstraße (2004-2005) 40 ha 1.046 WE im Gebiet	1.222,736		1.222,736
		davon Rückbau: betroffene WE: 0	82,783	0,000	82,783
		davon Aufwertung:	149,953	0,000	149,953
		davon Rückführung	990,000	0,000	990,000
		davon Sicherung:	0,000	0,000	0,000
6	Arnstadt, Stadt / Ilm-Kreis 25.090 17.95 2006	Rudisleben (2006, 2008-2009) 4,8 ha 267 WE im Gebiet	285,550	0,000	285,550
		davon Rückbau: betroffene WE: 0	277,800	0,000	277,800
		davon Aufwertung:	0,000	0,000	0,000
		davon Rückführung	7,750	0,000	7,750
		davon Sicherung:	0,000	0,000	0,000
7	Arnstadt, Stadt / Ilm-Kreis 25.090 17.95 2005	Gründerzeitring (2005, 2009-2010) 25,13 ha 0 WE im Gebiet	40,937	0,000	40,937
		davon Rückbau: betroffene WE: 0	7,800	0,000	7,800
		davon Aufwertung:	33,137	0,000	33,137
		davon Rückführung	0,000	0,000	0,000
		davon Sicherung:	0,000	0,000	0,000
8	Arnstadt, Stadt / Ilm-Kreis 25.090 17.95 2004	Ostviertel (2004, 2008-2010) 21,88 ha 2.229 WE im Gebiet	455,500	0,000	455,500
		davon Rückbau: betroffene WE: 0	386,750	0,000	386,750
		davon Aufwertung:	0,000	0,000	0,000
		davon Rückführung	68,750	0,000	68,750
		davon Sicherung:	0,000	0,000	0,000



Bundesprogramm der Städtebauförderung 2011

Programmbereich: Stadtumbau Ost - Für lebenswerte Städte und attraktives Wohnen

Land: Thüringen

Lfd. Nr.	Stadt/Gemeinde Kreis Einwohnerzahl Leerstandsquote Förderung in	Bezeichnung der Maßnahme Größe des Gebietes (ha) Anzahl der WE	Bundesfinanzhilfe Stadtumbau Ost		
			bis einschl. 2010 1000 Euro	Programmjahr 2011 1000 Euro	insgesamt 1000 Euro
Ruhende Maßnahmen					
9	Artern/Unstrut, Stadt / Kyffhäuserkreis 5.824 13.15 2004	Am Königsstuhl (2004-2008) 17,8 ha 762 WE im Gebiet	1.215,700		1.215,700
		davon Rückbau: betroffene WE: 0	362,500	0,000	362,500
		davon Aufwertung:	0,000	0,000	0,000
		davon Rückführung	853,200	0,000	853,200
		davon Sicherung:	0,000	0,000	0,000
10	Auma, Stadt / Greiz 3.084 2.96 2002	Sanierung Auma (2002, 2005) 27,3 ha 416 WE im Gebiet	76,625		76,625
		davon Rückbau: betroffene WE: 0	76,625	0,000	76,625
		davon Aufwertung:	0,000	0,000	0,000
		davon Rückführung	0,000	0,000	0,000
		davon Sicherung:	0,000	0,000	0,000
11	Bad Berka, Stadt / Weimarer-Land 7.559 17.95 2008	Solesmeser Straße (2008) 20 ha 0 WE im Gebiet	59,000	0,000	59,000
		davon Rückbau: betroffene WE: 0	59,000	0,000	59,000
		davon Aufwertung:	0,000	0,000	0,000
		davon Rückführung	0,000	0,000	0,000
		davon Sicherung:	0,000	0,000	0,000
12	Bad Frankenhausen/Kyffhäuser, Stadt / Kyffhäuserkreis 9.000 10.33 2007	Am Schackenfeld/Am Tischplatt (2007, 2010) 25 ha 1.202 WE im Gebiet	240,700	0,000	240,700
		davon Rückbau: betroffene WE: 0	240,700	0,000	240,700
		davon Aufwertung:	0,000	0,000	0,000
		davon Rückführung	0,000	0,000	0,000
		davon Sicherung:	0,000	0,000	0,000



Bundesprogramm der Städtebauförderung 2011

Programmbereich: Stadtumbau Ost - Für lebenswerte Städte und attraktives Wohnen

Land: Thüringen

Lfd. Nr.	Stadt/Gemeinde Kreis Einwohnerzahl Leerstandsquote Förderung in	Bezeichnung der Maßnahme Größe des Gebietes (ha) Anzahl der WE	Bundesfinanzhilfe Stadtumbau Ost		
			bis einschl. 2010	Programmjahr 2011	insgesamt
			1000 Euro	1000 Euro	1000 Euro
Ruhende Maßnahmen					
13	Bad Langensalza, Stadt / Unstrut-Hainich-Kreis 18.150 12.8 2008	Wohngebiet Nord (2008) 35,8 ha 0 WE im Gebiet	51,400		51,400
		davon Rückbau: betroffene WE: 0	51,400	0,000	51,400
		davon Aufwertung:	0,000	0,000	0,000
		davon Rückführung	0,000	0,000	0,000
		davon Sicherung:	0,000	0,000	0,000
14	Bad Langensalza, Stadt / Unstrut-Hainich-Kreis 18.150 12.8 2008	Wohngebiet Süd (2008) 36,5 ha 0 WE im Gebiet	236,600		236,600
		davon Rückbau: betroffene WE: 0	236,600	0,000	236,600
		davon Aufwertung:	0,000	0,000	0,000
		davon Rückführung	0,000	0,000	0,000
		davon Sicherung:	0,000	0,000	0,000
15	Bad Lobenstein, Stadt / Saale-Orla-Kreis 6.466 9.97 2006	Stadtumbaugebiet (2006, 2009-2010) 32,5 ha 0 WE im Gebiet	238,600	0,000	238,600
		davon Rückbau: betroffene WE: 0	238,600	0,000	238,600
		davon Aufwertung:	0,000	0,000	0,000
		davon Rückführung	0,000	0,000	0,000
		davon Sicherung:	0,000	0,000	0,000
16	Bad Lobenstein, Stadt / Saale-Orla-Kreis 6.466 9.97 2004	Fördergebiet Sonstiges (2004) 27,6 ha 970 WE im Gebiet	17,250		17,250
		davon Rückbau: betroffene WE: 0	17,250	0,000	17,250
		davon Aufwertung:	0,000	0,000	0,000
		davon Rückführung	0,000	0,000	0,000
		davon Sicherung:	0,000	0,000	0,000



Bundesprogramm der Städtebauförderung 2011

Programmbereich: Stadtumbau Ost - Für lebenswerte Städte und attraktives Wohnen

Land: Thüringen

Lfd. Nr.	Stadt/Gemeinde Kreis Einwohnerzahl Leerstandsquote Förderung in	Bezeichnung der Maßnahme Größe des Gebietes (ha) Anzahl der WE	Bundesfinanzhilfe Stadtumbau Ost		
			bis einschl. 2010	Programmjahr 2011	insgesamt
			1000 Euro	1000 Euro	1000 Euro
Ruhende Maßnahmen					
17	Bad Lobenstein, Stadt / Saale-Orla-Kreis 6.466 9.97 2003	Stadtkern (2003, 2005, 2008) 14 ha 970 WE im Gebiet	99,100		99,100
		davon Rückbau: betroffene WE: 0	99,100	0,000	99,100
		davon Aufwertung:	0,000	0,000	0,000
		davon Rückführung:	0,000	0,000	0,000
		davon Sicherung:	0,000	0,000	0,000
18	Berka v. d. Hainich / Wartburgkreis 833 9.28 2004	Innenstadt (2004) 15,3 ha 1.035 WE im Gebiet	4,500		4,500
		davon Rückbau: betroffene WE: 0	4,500	0,000	4,500
		davon Aufwertung:	0,000	0,000	0,000
		davon Rückführung:	0,000	0,000	0,000
		davon Sicherung:	0,000	0,000	0,000
19	Berka v. d. Hainich / Wartburgkreis 833 9.28 2003	Fördergebiet Sonstiges (2003) 22,66 ha 1.035 WE im Gebiet	20,000		20,000
		davon Rückbau: betroffene WE: 0	20,000	0,000	20,000
		davon Aufwertung:	0,000	0,000	0,000
		davon Rückführung:	0,000	0,000	0,000
		davon Sicherung:	0,000	0,000	0,000
20	Bischofferode / Eichsfeld 1.913 28.82 2004	Thomas-Müntzer-Siedlung (2004) 8,7 ha 286 WE im Gebiet	22,650		22,650
		davon Rückbau: betroffene WE: 0	22,650	0,000	22,650
		davon Aufwertung:	0,000	0,000	0,000
		davon Rückführung:	0,000	0,000	0,000
		davon Sicherung:	0,000	0,000	0,000



Bundesprogramm der Städtebauförderung 2011

Programmbereich: Stadtumbau Ost - Für lebenswerte Städte und attraktives Wohnen

Land: Thüringen

Lfd. Nr.	Stadt/Gemeinde Kreis Einwohnerzahl Leerstandsquote Förderung in	Bezeichnung der Maßnahme Größe des Gebietes (ha) Anzahl der WE	Bundesfinanzhilfe Stadtumbau Ost		
			bis einschl. 2010	Programmjahr 2011	insgesamt
			1000 Euro	1000 Euro	1000 Euro
Ruhende Maßnahmen					
21	Bischofferode / Eichsfeld 1.913 28.82 2004	Sanierung Bischofferode (2004) 5,5 ha 107 WE im Gebiet	129,500		129,500
		davon Rückbau: betroffene WE: 0	129,500	0,000	129,500
		davon Aufwertung:	0,000	0,000	0,000
		davon Rückführung	0,000	0,000	0,000
		davon Sicherung:	0,000	0,000	0,000
22	Bleicherode, Stadt / Nordhausen 6.740 9.14 2005	Nördliche Altstadt (2005) 9 ha 718 WE im Gebiet	60,950		60,950
		davon Rückbau: betroffene WE: 0	60,950	0,000	60,950
		davon Aufwertung:	0,000	0,000	0,000
		davon Rückführung	0,000	0,000	0,000
		davon Sicherung:	0,000	0,000	0,000
23	Bleicherode, Stadt / Nordhausen 6.740 9.14 2003	Fördergebiet Sonstiges (2003) 15,3 ha 1.166 WE im Gebiet	73,300		73,300
		davon Rückbau: betroffene WE: 0	73,300	0,000	73,300
		davon Aufwertung:	0,000	0,000	0,000
		davon Rückführung	0,000	0,000	0,000
		davon Sicherung:	0,000	0,000	0,000
24	Bleicherode, Stadt / Nordhausen 6.740 9.14 2004	Südliche Altstadt (2004) 15,3 ha 1.126 WE im Gebiet	51,700		51,700
		davon Rückbau: betroffene WE: 0	51,700	0,000	51,700
		davon Aufwertung:	0,000	0,000	0,000
		davon Rückführung	0,000	0,000	0,000
		davon Sicherung:	0,000	0,000	0,000



Bundesprogramm der Städtebauförderung 2011

Programmbereich: Stadtumbau Ost - Für lebenswerte Städte und attraktives Wohnen

Land: Thüringen

Lfd. Nr.	Stadt/Gemeinde Kreis Einwohnerzahl Leerstandsquote Förderung in	Bezeichnung der Maßnahme Größe des Gebietes (ha) Anzahl der WE	Bundesfinanzhilfe Stadtumbau Ost		
			bis einschl. 2010	Programmjahr 2011	insgesamt
			1000 Euro	1000 Euro	1000 Euro
Ruhende Maßnahmen					
25	Bleicherode, Stadt / Nordhausen 6.740 9.14 2005	Kehmstedter Weg (2005, 2009) 1,6 ha 66 WE im Gebiet	57,750		57,750
		davon Rückbau: betroffene WE: 0	57,750	0,000	57,750
		davon Aufwertung:	0,000	0,000	0,000
		davon Rückführung:	0,000	0,000	0,000
		davon Sicherung:	0,000	0,000	0,000
26	Eisenach, Stadt / Eisenach, Kreisfreie Stadt 42.847 12.63 2005	Stadtumbaugebiet (2005) 695 ha 20.782 WE im Gebiet	285,700		285,700
		davon Rückbau: betroffene WE: 0	285,700	0,000	285,700
		davon Aufwertung:	0,000	0,000	0,000
		davon Rückführung:	0,000	0,000	0,000
		davon Sicherung:	0,000	0,000	0,000
27	Eisenach, Stadt / Eisenach, Kreisfreie Stadt 42.847 12.63 2002	Kuhgehänge (2002-2004) 40 ha 3.520 WE im Gebiet	1.146,635		1.146,635
		davon Rückbau: betroffene WE: 0	847,250	0,000	847,250
		davon Aufwertung:	299,385	0,000	299,385
		davon Rückführung:	0,000	0,000	0,000
		davon Sicherung:	0,000	0,000	0,000
28	Eisenach, Stadt / Eisenach, Kreisfreie Stadt 42.847 12.63 2006	Nord-West (2006-2007) 180 ha 3.420 WE im Gebiet	530,583	0,000	530,583
		davon Rückbau: betroffene WE: 0	480,050	0,000	480,050
		davon Aufwertung:	50,533	0,000	50,533
		davon Rückführung:	0,000	0,000	0,000
		davon Sicherung:	0,000	0,000	0,000



Bundesprogramm der Städtebauförderung 2011

Programmbereich: Stadtumbau Ost - Für lebenswerte Städte und attraktives Wohnen

Land: Thüringen

Lfd. Nr.	Stadt/Gemeinde Kreis Einwohnerzahl Leerstandsquote Förderung in	Bezeichnung der Maßnahme Größe des Gebietes (ha) Anzahl der WE	Bundesfinanzhilfe Stadtumbau Ost		
			bis einschl. 2010 1000 Euro	Programmjahr 2011 1000 Euro	insgesamt 1000 Euro
Ruhende Maßnahmen					
29	Eisfeld, Stadt / Hildburghausen 5.632 5.42 2002	Sanierung Stadtkern (2002, 2004) 20 ha 558 WE im Gebiet	33,425		33,425
		davon Rückbau: betroffene WE: 0	33,425	0,000	33,425
		davon Aufwertung:	0,000	0,000	0,000
		davon Rückführung:	0,000	0,000	0,000
		davon Sicherung:	0,000	0,000	0,000
30	Ellrich, Stadt / Nordhausen 5.781 40 2004	Bahnhofsumfeld (2004-2005) 1 ha 12 WE im Gebiet	457,295		457,295
		davon Rückbau: betroffene WE: 0	0,000	0,000	0,000
		davon Aufwertung:	457,295	0,000	457,295
		davon Rückführung:	0,000	0,000	0,000
		davon Sicherung:	0,000	0,000	0,000
31	Ellrich, Stadt / Nordhausen 5.781 40 2003	Stadtkern (2003-2005) 13 ha 3.700 WE im Gebiet	271,384		271,384
		davon Rückbau: betroffene WE: 0	0,000	0,000	0,000
		davon Aufwertung:	271,384	0,000	271,384
		davon Rückführung:	0,000	0,000	0,000
		davon Sicherung:	0,000	0,000	0,000
32	Erfurt, Stadt / Erfurt, Kreisfreie Stadt 203.830 13.2 2002	Süd - Ost (2002-2008) 794 ha 12.532 WE im Gebiet	3.794,629	0,000	3.794,629
		davon Rückbau: betroffene WE: 0	3.714,629	0,000	3.714,629
		davon Aufwertung:	0,000	0,000	0,000
		davon Rückführung:	80,000	0,000	80,000
		davon Sicherung:	0,000	0,000	0,000



Bundesprogramm der Städtebauförderung 2011

Programmbereich: Stadtumbau Ost - Für lebenswerte Städte und attraktives Wohnen

Land: Thüringen

Lfd. Nr.	Stadt/Gemeinde Kreis Einwohnerzahl Leerstandsquote Förderung in	Bezeichnung der Maßnahme Größe des Gebietes (ha) Anzahl der WE	Bundesfinanzhilfe Stadtumbau Ost		
			bis einschl. 2010 1000 Euro	Programmjahr 2011 1000 Euro	insgesamt 1000 Euro
Ruhende Maßnahmen					
33	Erfurt, Stadt / Erfurt, Kreisfreie Stadt 203.830 13.2 2008	Auenstraße (2008) 43,5 ha 0 WE im Gebiet	61,000	0,000	61,000
		davon Rückbau: betroffene WE: 0	0,000	0,000	0,000
		davon Aufwertung:	0,000	0,000	0,000
		davon Rückführung	0,000	0,000	0,000
		davon Sicherung:	61,000	0,000	61,000
34	Erfurt, Stadt / Erfurt, Kreisfreie Stadt 203.830 13.2 2002	Nord (2002-2009) 293 ha 16.080 WE im Gebiet	7.726,901	0,000	7.726,901
		davon Rückbau: betroffene WE: 0	6.700,651	0,000	6.700,651
		davon Aufwertung:	0,000	0,000	0,000
		davon Rückführung	1.026,250	0,000	1.026,250
		davon Sicherung:	0,000	0,000	0,000
35	Erfurt, Stadt / Erfurt, Kreisfreie Stadt 203.830 13.2 2003	Ost (2003) 7,7 ha 6.200 WE im Gebiet	63,750		63,750
		davon Rückbau: betroffene WE: 0	63,750	0,000	63,750
		davon Aufwertung:	0,000	0,000	0,000
		davon Rückführung	0,000	0,000	0,000
		davon Sicherung:	0,000	0,000	0,000
36	Erfurt, Stadt / Erfurt, Kreisfreie Stadt 203.830 13.2 2006	Innere Oststadt (2006) 78,4 ha 6.346 WE im Gebiet	26,200	0,000	26,200
		davon Rückbau: betroffene WE: 0	0,000	0,000	0,000
		davon Aufwertung:	0,000	0,000	0,000
		davon Rückführung	0,000	0,000	0,000
		davon Sicherung:	26,200	0,000	26,200



Bundesprogramm der Städtebauförderung 2011

Programmbereich: Stadtumbau Ost - Für lebenswerte Städte und attraktives Wohnen

Land: Thüringen

Lfd. Nr.	Stadt/Gemeinde Kreis Einwohnerzahl Leerstandsquote Förderung in	Bezeichnung der Maßnahme Größe des Gebietes (ha) Anzahl der WE	Bundesfinanzhilfe Stadtumbau Ost		
			bis einschl. 2010 1000 Euro	Programmjahr 2011 1000 Euro	insgesamt 1000 Euro
Ruhende Maßnahmen					
37	Erfurt, Stadt / Erfurt, Kreisfreie Stadt 203.830 13.2 2004	Brühlgelände (2004-2005) 24 ha 120 WE im Gebiet	633,333	0,000	633,333
		davon Rückbau: betroffene WE: 0	0,000	0,000	0,000
		davon Aufwertung:	633,333	0,000	633,333
		davon Rückführung	0,000	0,000	0,000
		davon Sicherung:	0,000	0,000	0,000
38	Gefell, Stadt / Saale-Orla- Kreis 2.708 15.22 2002	Sanierung Gefell (2002, 2004-2007, 2010) 17,16 ha 45 WE im Gebiet	177,350	0,000	177,350
		davon Rückbau: betroffene WE: 0	82,350	0,000	82,350
		davon Aufwertung:	0,000	0,000	0,000
		davon Rückführung	0,000	0,000	0,000
		davon Sicherung:	95,000	0,000	95,000
39	Geisa, Stadt / Wartburgkreis 4.752 12.9 2004	Altstadt (2004-2005) 12 ha 750 WE im Gebiet	21,200		21,200
		davon Rückbau: betroffene WE: 0	21,200	0,000	21,200
		davon Aufwertung:	0,000	0,000	0,000
		davon Rückführung	0,000	0,000	0,000
		davon Sicherung:	0,000	0,000	0,000
40	Gera, Stadt / Gera, Kreisfreie Stadt 99.987 19.08 2002	Fördergebiet Sonstiges (2002, 2004-2005) 0 ha 3.000 WE im Gebiet	443,558	0,000	443,558
		davon Rückbau: betroffene WE: 0	443,558	0,000	443,558
		davon Aufwertung:	0,000	0,000	0,000
		davon Rückführung	0,000	0,000	0,000
		davon Sicherung:	0,000	0,000	0,000



Bundesprogramm der Städtebauförderung 2011

Programmbereich: Stadtumbau Ost - Für lebenswerte Städte und attraktives Wohnen

Land: Thüringen

Lfd. Nr.	Stadt/Gemeinde Kreis Einwohnerzahl Leerstandsquote Förderung in	Bezeichnung der Maßnahme Größe des Gebietes (ha) Anzahl der WE	Bundesfinanzhilfe Stadtumbau Ost		
			bis einschl. 2010 1000 Euro	Programmjahr 2011 1000 Euro	insgesamt 1000 Euro
Ruhende Maßnahmen					
41	Gera, Stadt / Gera, Kreisfreie Stadt 99.987 18.8 2008	Nordviertel (2008) 76,3 ha 0 WE im Gebiet	68,850		68,850
		davon Rückbau: betroffene WE: 0	68,850	0,000	68,850
		davon Aufwertung:	0,000	0,000	0,000
		davon Rückführung:	0,000	0,000	0,000
		davon Sicherung:	0,000	0,000	0,000
42	Gera, Stadt / Gera, Kreisfreie Stadt 99.987 18.8 2004	Südstraße Debschwitz (2004-2007, 2010) 3,38 ha 472 WE im Gebiet	209,700	0,000	209,700
		davon Rückbau: betroffene WE: 0	209,700	0,000	209,700
		davon Aufwertung:	0,000	0,000	0,000
		davon Rückführung:	0,000	0,000	0,000
		davon Sicherung:	0,000	0,000	0,000
43	Gera, Stadt / Gera, Kreisfreie Stadt 99.987 18.8 2002	Stadtzentrum (2002-2010) 99,5 ha 4.172 WE im Gebiet	3.215,494	0,000	3.215,494
		davon Rückbau: betroffene WE: 0	1.218,550	0,000	1.218,550
		davon Aufwertung:	1.936,744	0,000	1.936,744
		davon Rückführung:	0,000	0,000	0,000
		davon Sicherung:	60,200	0,000	60,200
44	Gera, Stadt / Gera, Kreisfreie Stadt 99.987 18.8 2002	Lusan (2002-2008) 256,1 ha 17.500 WE im Gebiet	4.357,727	0,000	4.357,727
		davon Rückbau: betroffene WE: 0	4.220,500	0,000	4.220,500
		davon Aufwertung:	0,000	0,000	0,000
		davon Rückführung:	137,227	0,000	137,227
		davon Sicherung:	0,000	0,000	0,000



Bundesprogramm der Städtebauförderung 2011

Programmbereich: Stadtumbau Ost - Für lebenswerte Städte und attraktives Wohnen

Land: Thüringen

Lfd. Nr.	Stadt/Gemeinde Kreis Einwohnerzahl Leerstandsquote Förderung in	Bezeichnung der Maßnahme Größe des Gebietes (ha) Anzahl der WE	Bundesfinanzhilfe Stadtumbau Ost		
			bis einschl. 2010	Programmjahr 2011	insgesamt
			1000 Euro	1000 Euro	1000 Euro
Ruhende Maßnahmen					
45	Gera, Stadt / Gera, Kreisfreie Stadt 99.987 19.8 2004	Parkstraße (2004, 2006) 9,5 ha 31 WE im Gebiet	59,500	0,000	59,500
		davon Rückbau: betroffene WE: 0	54,050	0,000	54,050
		davon Aufwertung:	0,000	0,000	0,000
		davon Rückführung:	0,000	0,000	0,000
		davon Sicherung:	5,450	0,000	5,450
46	Gera, Stadt / Gera, Kreisfreie Stadt 99.987 18.8 2009	Elsteraue-Hofwiesen (2009) 58,5 ha 0 WE im Gebiet	96,750		96,750
		davon Rückbau: betroffene WE: 0	96,750	0,000	96,750
		davon Aufwertung:	0,000	0,000	0,000
		davon Rückführung:	0,000	0,000	0,000
		davon Sicherung:	0,000	0,000	0,000
47	Gera, Stadt / Gera, Kreisfreie Stadt 99.987 19.08 2004	Ostviertel/Südliche Innenstadt (2004-2005, 2010) 51,2 ha 4.000 WE im Gebiet	302,050	0,000	302,050
		davon Rückbau: betroffene WE: 0	302,050	0,000	302,050
		davon Aufwertung:	0,000	0,000	0,000
		davon Rückführung:	0,000	0,000	0,000
		davon Sicherung:	0,000	0,000	0,000
48	Gera, Stadt / Gera, Kreisfreie Stadt 99.987 18.8 2010	Alt-Untermhaus (2010) 22,2 ha 0 WE im Gebiet	41,550	0,000	41,550
		davon Rückbau: betroffene WE: 0	41,550	0,000	41,550
		davon Aufwertung:	0,000	0,000	0,000
		davon Rückführung:	0,000	0,000	0,000
		davon Sicherung:	0,000	0,000	0,000



Bundesprogramm der Städtebauförderung 2011

Programmbereich: Stadtumbau Ost - Für lebenswerte Städte und attraktives Wohnen

Land: Thüringen

Lfd. Nr.	Stadt/Gemeinde Kreis Einwohnerzahl Leerstandsquote Förderung in	Bezeichnung der Maßnahme Größe des Gebietes (ha) Anzahl der WE	Bundesfinanzhilfe Stadtumbau Ost		
			bis einschl. 2010 1000 Euro	Programmjahr 2011 1000 Euro	insgesamt 1000 Euro
Ruhende Maßnahmen					
49	Gößnitz, Stadt / Altenburger Land 3.823 18.75 2003	Stadtkern (2003-2004, 2008) 34,9 ha 1.200 WE im Gebiet	127,350		127,350
		davon Rückbau: betroffene WE: 0	127,350	0,000	127,350
		davon Aufwertung:	0,000	0,000	0,000
		davon Rückführung:	0,000	0,000	0,000
		davon Sicherung:	0,000	0,000	0,000
50	Gotha, Stadt / Gotha 45.736 16 2002	Ost (2002, 2004-2006, 2008) 7,7 ha 239 WE im Gebiet	364,400		364,400
		davon Rückbau: betroffene WE: 0	364,400	0,000	364,400
		davon Aufwertung:	0,000	0,000	0,000
		davon Rückführung:	0,000	0,000	0,000
		davon Sicherung:	0,000	0,000	0,000
51	Gotha, Stadt / Gotha 45.736 16 2004	Fördergebiet Sonstiges (2004) 1.581 ha 26.682 WE im Gebiet	132,850		132,850
		davon Rückbau: betroffene WE: 0	132,850	0,000	132,850
		davon Aufwertung:	0,000	0,000	0,000
		davon Rückführung:	0,000	0,000	0,000
		davon Sicherung:	0,000	0,000	0,000
52	Gotha, Stadt / Gotha 45.736 16 2002	Sanierung Schmalen Rain (2002) 4,8 ha 242 WE im Gebiet	118,399		118,399
		davon Rückbau: betroffene WE: 0	0,000	0,000	0,000
		davon Aufwertung:	118,399	0,000	118,399
		davon Rückführung:	0,000	0,000	0,000
		davon Sicherung:	0,000	0,000	0,000



Bundesprogramm der Städtebauförderung 2011

Programmbereich: Stadtumbau Ost - Für lebenswerte Städte und attraktives Wohnen

Land: Thüringen

Lfd. Nr.	Stadt/Gemeinde Kreis Einwohnerzahl Leerstandsquote Förderung in	Bezeichnung der Maßnahme Größe des Gebietes (ha) Anzahl der WE	Bundesfinanzhilfe Stadtumbau Ost		
			bis einschl. 2010 1000 Euro	Programmjahr 2011 1000 Euro	insgesamt 1000 Euro
Ruhende Maßnahmen					
53	Gotha, Stadt / Gotha 45.736 16 2002	FG West (2005-2007, 2009) 70,02 ha 6.091 WE im Gebiet	1.086,400	0,000	1.086,400
		davon Rückbau: betroffene WE: 0	1.086,400	0,000	1.086,400
		davon Aufwertung:	0,000	0,000	0,000
		davon Rückführung	0,000	0,000	0,000
		davon Sicherung:	0,000	0,000	0,000
54	Gotha, Stadt / Gotha 45.736 16 2003	Süd (2003) 3,54 ha 174 WE im Gebiet	14,300		14,300
		davon Rückbau: betroffene WE: 0	14,300	0,000	14,300
		davon Aufwertung:	0,000	0,000	0,000
		davon Rückführung	0,000	0,000	0,000
		davon Sicherung:	0,000	0,000	0,000
55	Gotha, Stadt / Gotha 45.736 16 2002	Süd-Ost (2002, 2006) 8,25 ha 1.054 WE im Gebiet	133,050	0,000	133,050
		davon Rückbau: betroffene WE: 0	133,050	0,000	133,050
		davon Aufwertung:	0,000	0,000	0,000
		davon Rückführung	0,000	0,000	0,000
		davon Sicherung:	0,000	0,000	0,000
56	Gotha, Stadt / Gotha 45.736 16 2002	West (2002-2003) 70,84 ha 6.091 WE im Gebiet	194,250		194,250
		davon Rückbau: betroffene WE: 0	194,250	0,000	194,250
		davon Aufwertung:	0,000	0,000	0,000
		davon Rückführung	0,000	0,000	0,000
		davon Sicherung:	0,000	0,000	0,000



Bundesprogramm der Städtebauförderung 2011

Programmbereich: Stadtumbau Ost - Für lebenswerte Städte und attraktives Wohnen

Land: Thüringen

Lfd. Nr.	Stadt/Gemeinde Kreis Einwohnerzahl Leerstandsquote Förderung in	Bezeichnung der Maßnahme Größe des Gebietes (ha) Anzahl der WE	Bundesfinanzhilfe Stadtumbau Ost		
			bis einschl. 2010 1000 Euro	Programmjahr 2011 1000 Euro	insgesamt 1000 Euro
Ruhende Maßnahmen					
57	Greiz, Stadt / Greiz 22.150 22.13 2002	Pohlitz/Zaschberg (2002, 2005-2007, 2009) 70 ha 3.211 WE im Gebiet	1.309,700	0,000	1.309,700
		davon Rückbau: betroffene WE: 0	1.309,700	0,000	1.309,700
		davon Aufwertung:	0,000	0,000	0,000
		davon Rückführung:	0,000	0,000	0,000
		davon Sicherung:	0,000	0,000	0,000
58	Greiz, Stadt / Greiz 22.150 22.13 2006	Herrenreuth (2006-2007) 1,9 ha 75 WE im Gebiet	152,700		152,700
		davon Rückbau: betroffene WE: 0	152,700	0,000	152,700
		davon Aufwertung:	0,000	0,000	0,000
		davon Rückführung:	0,000	0,000	0,000
		davon Sicherung:	0,000	0,000	0,000
59	Greiz, Stadt / Greiz 22.150 22.13 2007	Innenstadt (2007) 60 ha 2.450 WE im Gebiet	93,050		93,050
		davon Rückbau: betroffene WE: 0	93,050	0,000	93,050
		davon Aufwertung:	0,000	0,000	0,000
		davon Rückführung:	0,000	0,000	0,000
		davon Sicherung:	0,000	0,000	0,000
60	Greiz, Stadt / Greiz 22.150 22.13 2002	Fördergebiet Sonstiges (2002-2004) 90 ha 2.000 WE im Gebiet	377,850		377,850
		davon Rückbau: betroffene WE: 0	377,850	0,000	377,850
		davon Aufwertung:	0,000	0,000	0,000
		davon Rückführung:	0,000	0,000	0,000
		davon Sicherung:	0,000	0,000	0,000



Bundesprogramm der Städtebauförderung 2011

Programmbereich: Stadtumbau Ost - Für lebenswerte Städte und attraktives Wohnen

Land: Thüringen

Lfd. Nr.	Stadt/Gemeinde Kreis Einwohnerzahl Leerstandsquote Förderung in	Bezeichnung der Maßnahme Größe des Gebietes (ha) Anzahl der WE	Bundesfinanzhilfe Stadtumbau Ost		
			bis einschl. 2010 1000 Euro	Programmjahr 2011 1000 Euro	insgesamt 1000 Euro
Ruhende Maßnahmen					
61	Greußen, Stadt / Kyffhäuserkreis 3.779 4 2003	Kirchberg (2003-2004) 9 ha 512 WE im Gebiet	69,150		69,150
		davon Rückbau: betroffene WE: 0	69,150	0,000	69,150
		davon Aufwertung:	0,000	0,000	0,000
		davon Rückführung:	0,000	0,000	0,000
		davon Sicherung:	0,000	0,000	0,000
62	Hermsdorf, Stadt / Saale- Holzland-Kreis 8.479 7.96 2008	Oberndorfer Weg (2008) 5,6 ha 0 WE im Gebiet	12,100		12,100
		davon Rückbau: betroffene WE: 0	12,100	0,000	12,100
		davon Aufwertung:	0,000	0,000	0,000
		davon Rückführung:	0,000	0,000	0,000
		davon Sicherung:	0,000	0,000	0,000
63	Hermsdorf, Stadt / Saale- Holzland-Kreis 8.479 7.96 2002	Tridelta I (2002) 35 ha 1.556 WE im Gebiet	160,324		160,324
		davon Rückbau: betroffene WE: 0	0,000	0,000	0,000
		davon Aufwertung:	160,324	0,000	160,324
		davon Rückführung:	0,000	0,000	0,000
		davon Sicherung:	0,000	0,000	0,000
64	Hermsdorf, Stadt / Saale- Holzland-Kreis 8.479 7.96 2004	Südlich des Felsenkellerweges (2004) 52,6 ha 2.528 WE im Gebiet	52,500		52,500
		davon Rückbau: betroffene WE: 0	52,500	0,000	52,500
		davon Aufwertung:	0,000	0,000	0,000
		davon Rückführung:	0,000	0,000	0,000
		davon Sicherung:	0,000	0,000	0,000



Bundesprogramm der Städtebauförderung 2011

Programmbereich: Stadtumbau Ost - Für lebenswerte Städte und attraktives Wohnen

Land: Thüringen

Lfd. Nr.	Stadt/Gemeinde Kreis Einwohnerzahl Leerstandsquote Förderung in	Bezeichnung der Maßnahme Größe des Gebietes (ha) Anzahl der WE	Bundesfinanzhilfe Stadtumbau Ost		
			bis einschl. 2010 1000 Euro	Programmjahr 2011 1000 Euro	insgesamt 1000 Euro
Ruhende Maßnahmen					
65	Hildburghausen, Stadt / Hildburghausen 12.004 7.01 2003	Altstadt (2003, 2005) 100 ha 1.489 WE im Gebiet	68,946		68,946
		davon Rückbau: betroffene WE: 0	15,450	0,000	15,450
		davon Aufwertung:	53,496	0,000	53,496
		davon Rückführung:	0,000	0,000	0,000
		davon Sicherung:	0,000	0,000	0,000
66	Ilmenau, Stadt / Ilm-Kreis 25.979 4.27 2002	Stadtkern (2002-2008) 39,15 ha 4.000 WE im Gebiet	1.440,432		1.440,432
		davon Rückbau: betroffene WE: 0	0,000	0,000	0,000
		davon Aufwertung:	1.440,432	0,000	1.440,432
		davon Rückführung:	0,000	0,000	0,000
		davon Sicherung:	0,000	0,000	0,000
67	Ilmenau, Stadt / Ilm-Kreis 25.979 4.27 2002	Pörlitzer Höhe (2002-2004, 2007-2010) 30 ha 2.616 WE im Gebiet	1.192,250	0,000	1.192,250
		davon Rückbau: betroffene WE: 0	1.192,250	0,000	1.192,250
		davon Aufwertung:	0,000	0,000	0,000
		davon Rückführung:	0,000	0,000	0,000
		davon Sicherung:	0,000	0,000	0,000
68	Jena, Stadt / Jena, Kreisfreie Stadt 104.449 4.58 2009	Unteraue (2009) 0 ha 0 WE im Gebiet	39,350		39,350
		davon Rückbau: betroffene WE: 0	39,350	0,000	39,350
		davon Aufwertung:	0,000	0,000	0,000
		davon Rückführung:	0,000	0,000	0,000
		davon Sicherung:	0,000	0,000	0,000



Bundesprogramm der Städtebauförderung 2011

Programmbereich: Stadtumbau Ost - Für lebenswerte Städte und attraktives Wohnen

Land: Thüringen

Lfd. Nr.	Stadt/Gemeinde Kreis Einwohnerzahl Leerstandsquote Förderung in	Bezeichnung der Maßnahme Größe des Gebietes (ha) Anzahl der WE	Bundesfinanzhilfe Stadtumbau Ost		
			bis einschl. 2010 1000 Euro	Programmjahr 2011 1000 Euro	insgesamt 1000 Euro
Ruhende Maßnahmen					
69	Jena, Stadt / Jena, Kreisfreie Stadt 104.449 4.58 2004	Fördergebiet Sonstiges (2004) 11.423 ha 52.446 WE im Gebiet	194,600		194,600
		davon Rückbau: betroffene WE: 0	194,600	0,000	194,600
		davon Aufwertung:	0,000	0,000	0,000
		davon Rückführung:	0,000	0,000	0,000
		davon Sicherung:	0,000	0,000	0,000
70	Jena, Stadt / Jena, Kreisfreie Stadt 104.449 4.58 2002	Ziegenhainer Tal (2002) 12 ha 560 WE im Gebiet	17,575		17,575
		davon Rückbau: betroffene WE: 0	17,575	0,000	17,575
		davon Aufwertung:	0,000	0,000	0,000
		davon Rückführung:	0,000	0,000	0,000
		davon Sicherung:	0,000	0,000	0,000
71	Jena, Stadt / Jena, Kreisfreie Stadt 104.449 4.58 2003	Nord Jugendbildungs- und Begegnungseinrichtung (2003-2005, 2007-2008) 0 ha 0 WE im Gebiet	495,720		495,720
		davon Rückbau: betroffene WE: 0	0,000	0,000	0,000
		davon Aufwertung:	0,000	0,000	0,000
		davon Rückführung:	495,720	0,000	495,720
		davon Sicherung:	0,000	0,000	0,000
72	Kölleda, Stadt / Sömmerda 5.526 9.28 2008	Bahnhofsiedlung-Feistkornstr. (2008-2009) 1,54 ha 0 WE im Gebiet	167,500		167,500
		davon Rückbau: betroffene WE: 0	167,500	0,000	167,500
		davon Aufwertung:	0,000	0,000	0,000
		davon Rückführung:	0,000	0,000	0,000
		davon Sicherung:	0,000	0,000	0,000



Bundesprogramm der Städtebauförderung 2011

Programmbereich: Stadtumbau Ost - Für lebenswerte Städte und attraktives Wohnen

Land: Thüringen

Lfd. Nr.	Stadt/Gemeinde Kreis Einwohnerzahl Leerstandsquote Förderung in	Bezeichnung der Maßnahme Größe des Gebietes (ha) Anzahl der WE	Bundesfinanzhilfe Stadtumbau Ost		
			bis einschl. 2010 1000 Euro	Programmjahr 2011 1000 Euro	insgesamt 1000 Euro
Ruhende Maßnahmen					
73	Kölleda, Stadt / Sömmerda 5.526 9.28 2005	Wilhelm-Pieck-Ring (2005-2009) 6,3 ha 703 WE im Gebiet	137,500		137,500
		davon Rückbau: betroffene WE: 0	137,500	0,000	137,500
		davon Aufwertung:	0,000	0,000	0,000
		davon Rückführung	0,000	0,000	0,000
		davon Sicherung:	0,000	0,000	0,000
74	Königsee, Stadt / Saalfeld- Rudolstadt 5.183 null 2009	Ortskern (2009-2010) 15,78 ha 0 WE im Gebiet	287,500	0,000	287,500
		davon Rückbau: betroffene WE: 0	0,000	0,000	0,000
		davon Aufwertung:	0,000	0,000	0,000
		davon Rückführung	0,000	0,000	0,000
		davon Sicherung:	287,500	0,000	287,500
75	Leinefelde-Worbis, Stadt / Eichsfeld 19.761 17.65 2003	Altstadt Worbis (2003-2004, 2007-2008, 2010) 36 ha 600 WE im Gebiet	933,661	0,000	933,661
		davon Rückbau: betroffene WE: 0	0,000	0,000	0,000
		davon Aufwertung:	933,661	0,000	933,661
		davon Rückführung	0,000	0,000	0,000
		davon Sicherung:	0,000	0,000	0,000
76	Lucka, Stadt / Altenburger Land 4.198 15.54 2004	Alt-, Neustadt (2004-2005, 2009-2010) 93,8 ha 2.595 WE im Gebiet	584,526	0,000	584,526
		davon Rückbau: betroffene WE: 0	459,809	0,000	459,809
		davon Aufwertung:	0,000	0,000	0,000
		davon Rückführung	0,000	0,000	0,000
		davon Sicherung:	124,717	0,000	124,717



Bundesprogramm der Städtebauförderung 2011

Programmbereich: Stadtumbau Ost - Für lebenswerte Städte und attraktives Wohnen

Land: Thüringen

Lfd. Nr.	Stadt/Gemeinde Kreis Einwohnerzahl Leerstandsquote Förderung in	Bezeichnung der Maßnahme Größe des Gebietes (ha) Anzahl der WE	Bundesfinanzhilfe Stadtumbau Ost		
			bis einschl. 2010 1000 Euro	Programmjahr 2011 1000 Euro	insgesamt 1000 Euro
Ruhende Maßnahmen					
77	Marktsuhl / Wartburgkreis 3.080 1.2 2003	Fördergebiet Sonstiges (2003) 0,4 ha 24 WE im Gebiet	19,300		19,300
		davon Rückbau: betroffene WE: 0	19,300	0,000	19,300
		davon Aufwertung:	0,000	0,000	0,000
		davon Rückführung:	0,000	0,000	0,000
		davon Sicherung:	0,000	0,000	0,000
78	Meiningen, Stadt / Schmalkalden-Meiningen 20.731 10 2002	Kiliansberg/Jerusalem (2002, 2004-2005, 2007-2008, 2010) 49 ha 2.300 WE im Gebiet	724,625	0,000	724,625
		davon Rückbau: betroffene WE: 0	724,625	0,000	724,625
		davon Aufwertung:	0,000	0,000	0,000
		davon Rückführung:	0,000	0,000	0,000
		davon Sicherung:	0,000	0,000	0,000
79	Merkers-Kieselbach / Wartburgkreis 3.059 29.4 2004	Wohngebiet Feldstraße (2004) 1,8 ha 192 WE im Gebiet	68,050	0,000	68,050
		davon Rückbau: betroffene WE: 0	68,050	0,000	68,050
		davon Aufwertung:	0,000	0,000	0,000
		davon Rückführung:	0,000	0,000	0,000
		davon Sicherung:	0,000	0,000	0,000
80	Merkers-Kieselbach / Wartburgkreis 3.059 29.4 2002	Fördergebiet Sonstiges (2002) 1,8 ha 192 WE im Gebiet	78,750		78,750
		davon Rückbau: betroffene WE: 0	78,750	0,000	78,750
		davon Aufwertung:	0,000	0,000	0,000
		davon Rückführung:	0,000	0,000	0,000
		davon Sicherung:	0,000	0,000	0,000



Bundesprogramm der Städtebauförderung 2011

Programmbereich: Stadtumbau Ost - Für lebenswerte Städte und attraktives Wohnen

Land: Thüringen

Lfd. Nr.	Stadt/Gemeinde Kreis Einwohnerzahl Leerstandsquote Förderung in	Bezeichnung der Maßnahme Größe des Gebietes (ha) Anzahl der WE	Bundesfinanzhilfe Stadtumbau Ost		
			bis einschl. 2010 1000 Euro	Programmjahr 2011 1000 Euro	insgesamt 1000 Euro
Ruhende Maßnahmen					
81	Meuselwitz, Stadt / Altenburger Land 11.385 13.89 2004	Fördergebiet 2a (2004) 19 ha 696 WE im Gebiet	70,250		70,250
		davon Rückbau: betroffene WE: 0	70,250	0,000	70,250
		davon Aufwertung:	0,000	0,000	0,000
		davon Rückführung	0,000	0,000	0,000
		davon Sicherung:	0,000	0,000	0,000
82	Meuselwitz, Stadt / Altenburger Land 11.385 13.89 2004	Fördergebiet Sonstiges (2004) 40 ha 380 WE im Gebiet	33,600		33,600
		davon Rückbau: betroffene WE: 0	33,600	0,000	33,600
		davon Aufwertung:	0,000	0,000	0,000
		davon Rückführung	0,000	0,000	0,000
		davon Sicherung:	0,000	0,000	0,000
83	Mühlhausen/Thüringen, Stadt / Unstrut-Hainich- Kreis 36.100 12.04 2003	Damaschkestraße (2003-2004) 14 ha 440 WE im Gebiet	519,200		519,200
		davon Rückbau: betroffene WE: 0	519,200	0,000	519,200
		davon Aufwertung:	0,000	0,000	0,000
		davon Rückführung	0,000	0,000	0,000
		davon Sicherung:	0,000	0,000	0,000
84	Mühlhausen/Thüringen, Stadt / Unstrut-Hainich- Kreis 36.100 12.04 2006	Wendeweher (2006, 2008) 8,4 ha 0 WE im Gebiet	103,700	0,000	103,700
		davon Rückbau: betroffene WE: 0	103,700	0,000	103,700
		davon Aufwertung:	0,000	0,000	0,000
		davon Rückführung	0,000	0,000	0,000
		davon Sicherung:	0,000	0,000	0,000



Bundesprogramm der Städtebauförderung 2011

Programmbereich: Stadtumbau Ost - Für lebenswerte Städte und attraktives Wohnen

Land: Thüringen

Lfd. Nr.	Stadt/Gemeinde Kreis Einwohnerzahl Leerstandsquote Förderung in	Bezeichnung der Maßnahme Größe des Gebietes (ha) Anzahl der WE	Bundesfinanzhilfe Stadtumbau Ost		
			bis einschl. 2010 1000 Euro	Programmjahr 2011 1000 Euro	insgesamt 1000 Euro
Ruhende Maßnahmen					
85	Mühlhausen/Thüringen, Stadt / Unstrut-Hainich- Kreis 36.100 12.04 2007	Ballongasse (2007) 11 ha 1.360 WE im Gebiet	125,250		125,250
		davon Rückbau: betroffene WE: 0	125,250	0,000	125,250
		davon Aufwertung:	0,000	0,000	0,000
		davon Rückführung:	0,000	0,000	0,000
		davon Sicherung:	0,000	0,000	0,000
86	Mühlhausen/Thüringen, Stadt / Unstrut-Hainich- Kreis 36.100 12.04 2005	Wagenstedter Knoten (2005) 0,69 ha 63 WE im Gebiet	81,400		81,400
		davon Rückbau: betroffene WE: 0	81,400	0,000	81,400
		davon Aufwertung:	0,000	0,000	0,000
		davon Rückführung:	0,000	0,000	0,000
		davon Sicherung:	0,000	0,000	0,000
87	Mühlhausen/Thüringen, Stadt / Unstrut-Hainich- Kreis 36.100 12.04 2005	Gartenstraße (2005) 6 ha 600 WE im Gebiet	626,450		626,450
		davon Rückbau: betroffene WE: 0	626,450	0,000	626,450
		davon Aufwertung:	0,000	0,000	0,000
		davon Rückführung:	0,000	0,000	0,000
		davon Sicherung:	0,000	0,000	0,000
88	Neuhaus am Rennweg, Stadt / Sonneberg 5.468 8.08 2005	Innenstadt (2005, 2009) 40 ha 996 WE im Gebiet	140,660		140,660
		davon Rückbau: betroffene WE: 0	140,660	0,000	140,660
		davon Aufwertung:	0,000	0,000	0,000
		davon Rückführung:	0,000	0,000	0,000
		davon Sicherung:	0,000	0,000	0,000



Bundesprogramm der Städtebauförderung 2011

Programmbereich: Stadtumbau Ost - Für lebenswerte Städte und attraktives Wohnen

Land: Thüringen

Lfd. Nr.	Stadt/Gemeinde Kreis Einwohnerzahl Leerstandsquote Förderung in	Bezeichnung der Maßnahme Größe des Gebietes (ha) Anzahl der WE	Bundesfinanzhilfe Stadtumbau Ost		
			bis einschl. 2010 1000 Euro	Programmjahr 2011 1000 Euro	insgesamt 1000 Euro
Ruhende Maßnahmen					
89	Neustadt an der Orla, Stadt / Saale-Orla-Kreis 8.474 10.86 2004	Neustadt Süd (2004, 2006-2009) 12 ha 1.053 WE im Gebiet	361,225		361,225
		davon Rückbau: betroffene WE: 0	173,050	0,000	173,050
		davon Aufwertung:	103,175	0,000	103,175
		davon Rückführung:	85,000	0,000	85,000
		davon Sicherung:	0,000	0,000	0,000
90	Neustadt an der Orla, Stadt / Saale-Orla-Kreis 8.474 10.86 2004	Bahnhofstraße (2004) 3 ha 22 WE im Gebiet	26,050		26,050
		davon Rückbau: betroffene WE: 0	26,050	0,000	26,050
		davon Aufwertung:	0,000	0,000	0,000
		davon Rückführung:	0,000	0,000	0,000
		davon Sicherung:	0,000	0,000	0,000
91	Nohra / Nordhausen 868 12.93 2004	Nohra Nord (2004) 30 ha 120 WE im Gebiet	128,750		128,750
		davon Rückbau: betroffene WE: 0	128,750	0,000	128,750
		davon Aufwertung:	0,000	0,000	0,000
		davon Rückführung:	0,000	0,000	0,000
		davon Sicherung:	0,000	0,000	0,000
92	Nordhausen, Stadt / Nordhausen 44.127 8.37 2002	Fördergebiet Sonstiges (2002 -2003) 2.000 ha 21.280 WE im Gebiet	736,971		736,971
		davon Rückbau: betroffene WE: 0	736,971	0,000	736,971
		davon Aufwertung:	0,000	0,000	0,000
		davon Rückführung:	0,000	0,000	0,000
		davon Sicherung:	0,000	0,000	0,000



Bundesprogramm der Städtebauförderung 2011

Programmbereich: Stadtumbau Ost - Für lebenswerte Städte und attraktives Wohnen

Land: Thüringen

Lfd. Nr.	Stadt/Gemeinde Kreis Einwohnerzahl Leerstandsquote Förderung in	Bezeichnung der Maßnahme Größe des Gebietes (ha) Anzahl der WE	Bundesfinanzhilfe Stadtumbau Ost		
			bis einschl. 2010 1000 Euro	Programmjahr 2011 1000 Euro	insgesamt 1000 Euro
Ruhende Maßnahmen					
93	Nordhausen, Stadt / Nordhausen 44.127 8.37 2003	Einzelstandorte (2003-2004) 27,5 ha 1.903 WE im Gebiet	258,421		258,421
		davon Rückbau: betroffene WE: 0	0,000	0,000	0,000
		davon Aufwertung:	258,421	0,000	258,421
		davon Rückführung:	0,000	0,000	0,000
		davon Sicherung:	0,000	0,000	0,000
94	Nordhausen, Stadt / Nordhausen 44.127 8.37 2008	Salza/Bochumer Straße (2008) 0 ha 0 WE im Gebiet	1.786,000		1.786,000
		davon Rückbau: betroffene WE: 0	0,000	0,000	0,000
		davon Aufwertung:	1.786,000	0,000	1.786,000
		davon Rückführung:	0,000	0,000	0,000
		davon Sicherung:	0,000	0,000	0,000
95	Nordhausen, Stadt / Nordhausen 44.127 8.37 2004	Block- und Plattenbaugebiete (2004-2005) 67,7 ha 1.662 WE im Gebiet	683,150		683,150
		davon Rückbau: betroffene WE: 0	683,150	0,000	683,150
		davon Aufwertung:	0,000	0,000	0,000
		davon Rückführung:	0,000	0,000	0,000
		davon Sicherung:	0,000	0,000	0,000
96	Nordhausen, Stadt / Nordhausen 44.127 8.37 2006	Quartier Gutsweg (2006-2007) 5,7 ha 322 WE im Gebiet	267,600		267,600
		davon Rückbau: betroffene WE: 0	267,600	0,000	267,600
		davon Aufwertung:	0,000	0,000	0,000
		davon Rückführung:	0,000	0,000	0,000
		davon Sicherung:	0,000	0,000	0,000



Bundesprogramm der Städtebauförderung 2011

Programmbereich: Stadtumbau Ost - Für lebenswerte Städte und attraktives Wohnen

Land: Thüringen

Lfd. Nr.	Stadt/Gemeinde Kreis Einwohnerzahl Leerstandsquote Förderung in	Bezeichnung der Maßnahme Größe des Gebietes (ha) Anzahl der WE	Bundesfinanzhilfe Stadtumbau Ost		
			bis einschl. 2010	Programmjahr 2011	insgesamt
			1000 Euro	1000 Euro	1000 Euro
Ruhende Maßnahmen					
97	Nordhausen, Stadt / Nordhausen 44.127 8.37 2007	Nordhausen-Ost (2007, 2010) 21,9 ha 1.273 WE im Gebiet	1.630,317	0,000	1.630,317
		davon Rückbau: betroffene WE: 0	50,800	0,000	50,800
		davon Aufwertung:	0,000	0,000	0,000
		davon Rückführung	1.579,517	0,000	1.579,517
		davon Sicherung:	0,000	0,000	0,000
98	Oberhof, Stadt / Schmalkalden-Meiningen 1.513 17.67 2002	Sanierung Oberhof (2002) 80 ha 1.064 WE im Gebiet	203,050		203,050
		davon Rückbau: betroffene WE: 0	203,050	0,000	203,050
		davon Aufwertung:	0,000	0,000	0,000
		davon Rückführung	0,000	0,000	0,000
		davon Sicherung:	0,000	0,000	0,000
99	Ronneburg, Stadt / Greiz 5.212 8.01 2002	Stadtkern (2002-2004, 2008, 2010) 28 ha 769 WE im Gebiet	133,991	0,000	133,991
		davon Rückbau: betroffene WE: 0	133,991	0,000	133,991
		davon Aufwertung:	0,000	0,000	0,000
		davon Rückführung	0,000	0,000	0,000
		davon Sicherung:	0,000	0,000	0,000
100	Ronneburg, Stadt / Greiz 5.212 8.01 2002	Fördergebiet Sonstiges (2002-2004) 26 ha 2.451 WE im Gebiet	93,000		93,000
		davon Rückbau: betroffene WE: 0	93,000	0,000	93,000
		davon Aufwertung:	0,000	0,000	0,000
		davon Rückführung	0,000	0,000	0,000
		davon Sicherung:	0,000	0,000	0,000



Bundesprogramm der Städtebauförderung 2011

Programmbereich: Stadtumbau Ost - Für lebenswerte Städte und attraktives Wohnen

Land: Thüringen

Lfd. Nr.	Stadt/Gemeinde Kreis Einwohnerzahl Leerstandsquote Förderung in	Bezeichnung der Maßnahme Größe des Gebietes (ha) Anzahl der WE	Bundesfinanzhilfe Stadtumbau Ost		
			bis einschl. 2010	Programmjahr 2011	insgesamt
			1000 Euro	1000 Euro	1000 Euro
Ruhende Maßnahmen					
101	Rositz / Altenburger Land 3.082 14.37 2002	Ortskern (2002-2004) 8 ha 1.740 WE im Gebiet	89,500		89,500
		davon Rückbau: betroffene WE: 0	89,500	0,000	89,500
		davon Aufwertung:	0,000	0,000	0,000
		davon Rückführung:	0,000	0,000	0,000
		davon Sicherung:	0,000	0,000	0,000
102	Roßleben, Stadt / Kyffhäuserkreis 5.616 7.86 2003	Dichterviertel (2003-2007, 2009) 25 ha 857 WE im Gebiet	175,943		175,943
		davon Rückbau: betroffene WE: 0	175,943	0,000	175,943
		davon Aufwertung:	0,000	0,000	0,000
		davon Rückführung:	0,000	0,000	0,000
		davon Sicherung:	0,000	0,000	0,000
103	Rudolstadt, Stadt / Saalfeld-Rudolstadt 24.033 11.22 2002	Fördergebiet Sonstiges (2002-2004) 5.454,3 ha 8.348 WE im Gebiet	162,850		162,850
		davon Rückbau: betroffene WE: 0	162,850	0,000	162,850
		davon Aufwertung:	0,000	0,000	0,000
		davon Rückführung:	0,000	0,000	0,000
		davon Sicherung:	0,000	0,000	0,000
104	Rudolstadt, Stadt / Saalfeld-Rudolstadt 24.033 11.22 2002	Altschwarza (2002) 17 ha 537 WE im Gebiet	149,350		149,350
		davon Rückbau: betroffene WE: 0	149,350	0,000	149,350
		davon Aufwertung:	0,000	0,000	0,000
		davon Rückführung:	0,000	0,000	0,000
		davon Sicherung:	0,000	0,000	0,000



Bundesprogramm der Städtebauförderung 2011

Programmbereich: Stadtumbau Ost - Für lebenswerte Städte und attraktives Wohnen

Land: Thüringen

Lfd. Nr.	Stadt/Gemeinde Kreis Einwohnerzahl Leerstandsquote Förderung in	Bezeichnung der Maßnahme Größe des Gebietes (ha) Anzahl der WE	Bundesfinanzhilfe Stadtumbau Ost		
			bis einschl. 2010 1000 Euro	Programmjahr 2011 1000 Euro	insgesamt 1000 Euro
Ruhende Maßnahmen					
105	Rudolstadt, Stadt / Saalfeld-Rudolstadt 24.033 11.22 2002	Volkstedt (2002-2003, 2008) 12 ha 526 WE im Gebiet	295,750		295,750
		davon Rückbau: betroffene WE: 0	295,750	0,000	295,750
		davon Aufwertung:	0,000	0,000	0,000
		davon Rückführung:	0,000	0,000	0,000
		davon Sicherung:	0,000	0,000	0,000
106	Saalfeld/Saale, Stadt / Saalfeld-Rudolstadt 26.912 10.65 2002	Historische Altstadt (2002-2005) 59,6 ha 2.340 WE im Gebiet	26,486		26,486
		davon Rückbau: betroffene WE: 0	0,000	0,000	0,000
		davon Aufwertung:	26,486	0,000	26,486
		davon Rückführung:	0,000	0,000	0,000
		davon Sicherung:	0,000	0,000	0,000
107	Saalfeld/Saale, Stadt / Saalfeld-Rudolstadt 26.912 10.65 2004	Pestalozzistraße (2004-2005) 4,35 ha 238 WE im Gebiet	110,800		110,800
		davon Rückbau: betroffene WE: 0	110,800	0,000	110,800
		davon Aufwertung:	0,000	0,000	0,000
		davon Rückführung:	0,000	0,000	0,000
		davon Sicherung:	0,000	0,000	0,000
108	Saalfeld/Saale, Stadt / Saalfeld-Rudolstadt 26.912 10.65 2004	Rainweg (2004-2005, 2008-2009) 12,44 ha 988 WE im Gebiet	351,550		351,550
		davon Rückbau: betroffene WE: 0	351,550	0,000	351,550
		davon Aufwertung:	0,000	0,000	0,000
		davon Rückführung:	0,000	0,000	0,000
		davon Sicherung:	0,000	0,000	0,000



Bundesprogramm der Städtebauförderung 2011

Programmbereich: Stadtumbau Ost - Für lebenswerte Städte und attraktives Wohnen

Land: Thüringen

Lfd. Nr.	Stadt/Gemeinde Kreis Einwohnerzahl Leerstandsquote Förderung in	Bezeichnung der Maßnahme Größe des Gebietes (ha) Anzahl der WE	Bundesfinanzhilfe Stadtumbau Ost		
			bis einschl. 2010 1000 Euro	Programmjahr 2011 1000 Euro	insgesamt 1000 Euro
Ruhende Maßnahmen					
109	Schlotheim, Stadt / Unstrut-Hainich-Kreis 4.009 14.9 2003	Ehemalige GUS-Flächen (2003) 2,25 ha 160 WE im Gebiet	143,450		143,450
		davon Rückbau: betroffene WE: 0	143,450	0,000	143,450
		davon Aufwertung:	0,000	0,000	0,000
		davon Rückführung:	0,000	0,000	0,000
		davon Sicherung:	0,000	0,000	0,000
110	Schmalkalden, Kurort, Stadt / Schmalkalden-Meiningen 20.231 8.61 2010	Walperloh (2010) 31 ha 0 WE im Gebiet	311,600	0,000	311,600
		davon Rückbau: betroffene WE: 0	311,600	0,000	311,600
		davon Aufwertung:	0,000	0,000	0,000
		davon Rückführung:	0,000	0,000	0,000
		davon Sicherung:	0,000	0,000	0,000
111	Schmölln, Stadt / Altenburger Land 12.068 8.39 2002	Fördergebiet Sonstiges (2002-2003) 358,7 ha 6.437 WE im Gebiet	106,900		106,900
		davon Rückbau: betroffene WE: 0	106,900	0,000	106,900
		davon Aufwertung:	0,000	0,000	0,000
		davon Rückführung:	0,000	0,000	0,000
		davon Sicherung:	0,000	0,000	0,000
112	Schmölln, Stadt / Altenburger Land 12.068 8.39 2005	Nördliche Altstadt (2005) 19,2 ha 5.334 WE im Gebiet	125,000		125,000
		davon Rückbau: betroffene WE: 0	125,000	0,000	125,000
		davon Aufwertung:	0,000	0,000	0,000
		davon Rückführung:	0,000	0,000	0,000
		davon Sicherung:	0,000	0,000	0,000



Bundesprogramm der Städtebauförderung 2011

Programmbereich: Stadtumbau Ost - Für lebenswerte Städte und attraktives Wohnen

Land: Thüringen

Lfd. Nr.	Stadt/Gemeinde Kreis Einwohnerzahl Leerstandsquote Förderung in	Bezeichnung der Maßnahme Größe des Gebietes (ha) Anzahl der WE	Bundesfinanzhilfe Stadtumbau Ost		
			bis einschl. 2010 1000 Euro	Programmjahr 2011 1000 Euro	insgesamt 1000 Euro
Ruhende Maßnahmen					
113	Schmölln, Stadt / Altenburger Land 12.068 8.39 2002	Sanierung südliche Altstadt (2002, 2008-2009) 30,7 ha 1.103 WE im Gebiet	1.107,579		1.107,579
		davon Rückbau: betroffene WE: 0	138,564	0,000	138,564
		davon Aufwertung:	969,015	0,000	969,015
		davon Rückführung:	0,000	0,000	0,000
		davon Sicherung:	0,000	0,000	0,000
114	Schmölln, Stadt / Altenburger Land 12.068 8.39 2005	Neubaugelände Heimstätte (2005-2008) 13,5 ha 968 WE im Gebiet	546,958		546,958
		davon Rückbau: betroffene WE: 0	520,450	0,000	520,450
		davon Aufwertung:	0,000	0,000	0,000
		davon Rückführung:	26,508	0,000	26,508
		davon Sicherung:	0,000	0,000	0,000
115	Schmölln, Stadt / Altenburger Land 12.068 8.39 2005	Nordoststadt (2005, 2008) 29,2 ha 0 WE im Gebiet	61,900		61,900
		davon Rückbau: betroffene WE: 0	61,900	0,000	61,900
		davon Aufwertung:	0,000	0,000	0,000
		davon Rückführung:	0,000	0,000	0,000
		davon Sicherung:	0,000	0,000	0,000
116	Seebach / Wartburgkreis 2.277 23.76 2004	Ortskern (2004-2005, 2009-2010) 47,9 ha 1.398 WE im Gebiet	584,600	0,000	584,600
		davon Rückbau: betroffene WE: 0	584,600	0,000	584,600
		davon Aufwertung:	0,000	0,000	0,000
		davon Rückführung:	0,000	0,000	0,000
		davon Sicherung:	0,000	0,000	0,000



Bundesprogramm der Städtebauförderung 2011

Programmbereich: Stadtumbau Ost - Für lebenswerte Städte und attraktives Wohnen

Land: Thüringen

Lfd. Nr.	Stadt/Gemeinde Kreis Einwohnerzahl Leerstandsquote Förderung in	Bezeichnung der Maßnahme Größe des Gebietes (ha) Anzahl der WE	Bundesfinanzhilfe Stadtumbau Ost		
			bis einschl. 2010 1000 Euro	Programmjahr 2011 1000 Euro	insgesamt 1000 Euro
Ruhende Maßnahmen					
117	Seelingstädt / Greiz 1.404 14.68 2002	OT Bahnhof (2002) 13,5 ha 378 WE im Gebiet	37,900		37,900
		davon Rückbau: betroffene WE: 0	37,900	0,000	37,900
		davon Aufwertung:	0,000	0,000	0,000
		davon Rückführung:	0,000	0,000	0,000
		davon Sicherung:	0,000	0,000	0,000
118	Sömmerda, Stadt / Sömmerda 20.005 7.27 2002	Neue Zeit (2002, 2005-2010) 76 ha 3.688 WE im Gebiet	1.225,498	0,000	1.225,498
		davon Rückbau: betroffene WE: 0	1.225,498	0,000	1.225,498
		davon Aufwertung:	0,000	0,000	0,000
		davon Rückführung:	0,000	0,000	0,000
		davon Sicherung:	0,000	0,000	0,000
119	Sondershausen, Stadt / Kyffhäuserkreis 23.483 11.92 2002	Borntal (2002) 30 ha 1.390 WE im Gebiet	35,250		35,250
		davon Rückbau: betroffene WE: 0	35,250	0,000	35,250
		davon Aufwertung:	0,000	0,000	0,000
		davon Rückführung:	0,000	0,000	0,000
		davon Sicherung:	0,000	0,000	0,000
120	Sondershausen, Stadt / Kyffhäuserkreis 23.483 11.92 2002	Sanierung Altstadt (2002, 2008) 36 ha 1.865 WE im Gebiet	137,736		137,736
		davon Rückbau: betroffene WE: 0	7,200	0,000	7,200
		davon Aufwertung:	130,536	0,000	130,536
		davon Rückführung:	0,000	0,000	0,000
		davon Sicherung:	0,000	0,000	0,000



Bundesprogramm der Städtebauförderung 2011

Programmbereich: Stadtumbau Ost - Für lebenswerte Städte und attraktives Wohnen

Land: Thüringen

Lfd. Nr.	Stadt/Gemeinde Kreis Einwohnerzahl Leerstandsquote Förderung in	Bezeichnung der Maßnahme Größe des Gebietes (ha) Anzahl der WE	Bundesfinanzhilfe Stadtumbau Ost		
			bis einschl. 2010 1000 Euro	Programmjahr 2011 1000 Euro	insgesamt 1000 Euro
Ruhende Maßnahmen					
121	Sondershausen, Stadt / Kyffhäuserkreis 23.483 11.92 2002	Hasenholz-Östertal (2002-2009) 30 ha 1.483 WE im Gebiet	881,550		881,550
		davon Rückbau: betroffene WE: 0	881,550	0,000	881,550
		davon Aufwertung:	0,000	0,000	0,000
		davon Rückführung:	0,000	0,000	0,000
		davon Sicherung:	0,000	0,000	0,000
122	Sonneberg, Stadt / Sonneberg 22.529 7.83 2002	Untere Stadt (2002-2003, 2005-2008, 2010) 190 ha 3.549 WE im Gebiet	1.947,054	0,000	1.947,054
		davon Rückbau: betroffene WE: 0	236,300	0,000	236,300
		davon Aufwertung:	1.705,754	0,000	1.705,754
		davon Rückführung:	0,000	0,000	0,000
		davon Sicherung:	5,000	0,000	5,000
123	Sonneberg, Stadt / Sonneberg 22.529 7.83 2003	Wolkenrasen (2003-2007, 2009) 61,3 ha 2.871 WE im Gebiet	957,451	0,000	957,451
		davon Rückbau: betroffene WE: 0	908,500	0,000	908,500
		davon Aufwertung:	48,951	0,000	48,951
		davon Rückführung:	0,000	0,000	0,000
		davon Sicherung:	0,000	0,000	0,000
124	Sonneberg, Stadt / Sonneberg 22.529 11.92 2008	Hermaustraße (2008) 190 ha 0 WE im Gebiet	111,250		111,250
		davon Rückbau: betroffene WE: 0	111,250	0,000	111,250
		davon Aufwertung:	0,000	0,000	0,000
		davon Rückführung:	0,000	0,000	0,000
		davon Sicherung:	0,000	0,000	0,000



Bundesprogramm der Städtebauförderung 2011

Programmbereich: Stadtumbau Ost - Für lebenswerte Städte und attraktives Wohnen

Land: Thüringen

Lfd. Nr.	Stadt/Gemeinde Kreis Einwohnerzahl Leerstandsquote Förderung in	Bezeichnung der Maßnahme Größe des Gebietes (ha) Anzahl der WE	Bundesfinanzhilfe Stadtumbau Ost		
			bis einschl. 2010 1000 Euro	Programmjahr 2011 1000 Euro	insgesamt 1000 Euro
Ruhende Maßnahmen					
125	Stadtroda, Stadt / Saale-Holzland-Kreis 6.093 4.89 2004	Altstadt (2004) 4,92 ha 169 WE im Gebiet	84,850		84,850
		davon Rückbau: betroffene WE: 0	84,850	0,000	84,850
		davon Aufwertung:	0,000	0,000	0,000
		davon Rückführung:	0,000	0,000	0,000
		davon Sicherung:	0,000	0,000	0,000
126	Suhl, Stadt / Suhl, Kreisfreie Stadt 39.526 16.35 2002	Ilmenauer Straße (2002, 2004-2007, 2009) 85 ha 4.932 WE im Gebiet	1.952,400		1.952,400
		davon Rückbau: betroffene WE: 0	1.952,400	0,000	1.952,400
		davon Aufwertung:	0,000	0,000	0,000
		davon Rückführung:	0,000	0,000	0,000
		davon Sicherung:	0,000	0,000	0,000
127	Suhl, Stadt / Suhl, Kreisfreie Stadt 39.526 16.35 2002	Reuetal (2002, 2004-2008) 3,1 ha 84 WE im Gebiet	278,900		278,900
		davon Rückbau: betroffene WE: 0	278,900	0,000	278,900
		davon Aufwertung:	0,000	0,000	0,000
		davon Rückführung:	0,000	0,000	0,000
		davon Sicherung:	0,000	0,000	0,000
128	Suhl, Stadt / Suhl, Kreisfreie Stadt 39.526 16.35 2002	Theodor-Körner-Straße (2002, 2004) 2 ha 51 WE im Gebiet	75,800		75,800
		davon Rückbau: betroffene WE: 0	75,800	0,000	75,800
		davon Aufwertung:	0,000	0,000	0,000
		davon Rückführung:	0,000	0,000	0,000
		davon Sicherung:	0,000	0,000	0,000



Bundesprogramm der Städtebauförderung 2011

Programmbereich: Stadtumbau Ost - Für lebenswerte Städte und attraktives Wohnen

Land: Thüringen

Lfd. Nr.	Stadt/Gemeinde Kreis Einwohnerzahl Leerstandsquote Förderung in	Bezeichnung der Maßnahme Größe des Gebietes (ha) Anzahl der WE	Bundesfinanzhilfe Stadtumbau Ost		
			bis einschl. 2010 1000 Euro	Programmjahr 2011 1000 Euro	insgesamt 1000 Euro
Ruhende Maßnahmen					
129	Suhl, Stadt / Suhl, Kreisfreie Stadt 39.526 16.35 2004	Neuer Friedberg (2004) 1,9 ha 72 WE im Gebiet	67,950		67,950
		davon Rückbau: betroffene WE: 0	67,950	0,000	67,950
		davon Aufwertung:	0,000	0,000	0,000
		davon Rückführung:	0,000	0,000	0,000
		davon Sicherung:	0,000	0,000	0,000
130	Suhl, Stadt / Suhl, Kreisfreie Stadt 39.526 16.35 2002	Aue II (2002, 2008-2010) 69 ha 1.518 WE im Gebiet	1.515,650	0,000	1.515,650
		davon Rückbau: betroffene WE: 0	1.515,650	0,000	1.515,650
		davon Aufwertung:	0,000	0,000	0,000
		davon Rückführung:	0,000	0,000	0,000
		davon Sicherung:	0,000	0,000	0,000
131	Suhl, Stadt / Suhl, Kreisfreie Stadt 39.526 16.35 2002	August-Bebel-Straße (2002) 2,36 ha 123 WE im Gebiet	54,100		54,100
		davon Rückbau: betroffene WE: 0	54,100	0,000	54,100
		davon Aufwertung:	0,000	0,000	0,000
		davon Rückführung:	0,000	0,000	0,000
		davon Sicherung:	0,000	0,000	0,000
132	Suhl, Stadt / Suhl, Kreisfreie Stadt 39.526 16.35 2008	WG Ernst-Heß-Straße (2008) 2,24 ha 0 WE im Gebiet	64,400		64,400
		davon Rückbau: betroffene WE: 0	64,400	0,000	64,400
		davon Aufwertung:	0,000	0,000	0,000
		davon Rückführung:	0,000	0,000	0,000
		davon Sicherung:	0,000	0,000	0,000



Bundesprogramm der Städtebauförderung 2011

Programmbereich: Stadtumbau Ost - Für lebenswerte Städte und attraktives Wohnen

Land: Thüringen

Lfd. Nr.	Stadt/Gemeinde Kreis Einwohnerzahl Leerstandsquote Förderung in	Bezeichnung der Maßnahme Größe des Gebietes (ha) Anzahl der WE	Bundesfinanzhilfe Stadtumbau Ost		
			bis einschl. 2010	Programmjahr 2011	insgesamt
			1000 Euro	1000 Euro	1000 Euro
Ruhende Maßnahmen					
133	Suhl, Stadt / Suhl, Kreisfreie Stadt 39.526 16.35 2010	Heinrichs (2010) 16,3 ha 0 WE im Gebiet	12,000	0,000	12,000
		davon Rückbau: betroffene WE: 0	12,000	0,000	12,000
		davon Aufwertung:	0,000	0,000	0,000
		davon Rückführung	0,000	0,000	0,000
		davon Sicherung:	0,000	0,000	0,000
134	Suhl, Stadt / Suhl, Kreisfreie Stadt 39.526 16.35 2002	Aue (2002) 80 ha 1.518 WE im Gebiet	64,053	0,000	64,053
		davon Rückbau: betroffene WE: 0	0,000	0,000	0,000
		davon Aufwertung:	64,053	0,000	64,053
		davon Rückführung	0,000	0,000	0,000
		davon Sicherung:	0,000	0,000	0,000
135	Tautenhain / Saale- Holzland-Kreis 1.124 28 2004	Waldsiedlung (2004) 5 ha 296 WE im Gebiet	225,000		225,000
		davon Rückbau: betroffene WE: 0	225,000	0,000	225,000
		davon Aufwertung:	0,000	0,000	0,000
		davon Rückführung	0,000	0,000	0,000
		davon Sicherung:	0,000	0,000	0,000
136	Unterbreizbach / Wartburgkreis 3.822 2.8 2002	Fördergebiet Sonstiges (2002) 1,2 ha 72 WE im Gebiet	48,800		48,800
		davon Rückbau: betroffene WE: 0	48,800	0,000	48,800
		davon Aufwertung:	0,000	0,000	0,000
		davon Rückführung	0,000	0,000	0,000
		davon Sicherung:	0,000	0,000	0,000



Bundesprogramm der Städtebauförderung 2011

Programmbereich: Stadtumbau Ost - Für lebenswerte Städte und attraktives Wohnen

Land: Thüringen

Lfd. Nr.	Stadt/Gemeinde Kreis Einwohnerzahl Leerstandsquote Förderung in	Bezeichnung der Maßnahme Größe des Gebietes (ha) Anzahl der WE	Bundesfinanzhilfe Stadtumbau Ost		
			bis einschl. 2010	Programmjahr 2011	insgesamt
			1000 Euro	1000 Euro	1000 Euro
Ruhende Maßnahmen					
137	Unterweißbach / Saalfeld-Rudolstadt 833 6.17 2002	Fördergebiet Sonstiges (2002-2003) 0,72 ha 8 WE im Gebiet	48,850		48,850
		davon Rückbau: betroffene WE: 0	48,850	0,000	48,850
		davon Aufwertung:	0,000	0,000	0,000
		davon Rückführung:	0,000	0,000	0,000
		davon Sicherung:	0,000	0,000	0,000
138	Waltershausen, Stadt / Gotha 10.754 8.18 2010	Gothaer Straße (2010) 1,08 ha 0 WE im Gebiet	199,500	0,000	199,500
		davon Rückbau: betroffene WE: 0	199,500	0,000	199,500
		davon Aufwertung:	0,000	0,000	0,000
		davon Rückführung:	0,000	0,000	0,000
		davon Sicherung:	0,000	0,000	0,000
139	Weida, Stadt / Greiz 7.780 7.52 2006	Altstadt (2006, 2009-2010) 39 ha 4.000 WE im Gebiet	445,500	0,000	445,500
		davon Rückbau: betroffene WE: 0	0,000	0,000	0,000
		davon Aufwertung:	45,000	0,000	45,000
		davon Rückführung:	0,000	0,000	0,000
		davon Sicherung:	400,500	0,000	400,500
140	Weida, Stadt / Greiz 7.780 7.52 2002	Fördergebiet Sonstiges (2002, 2004) 100 ha 4.000 WE im Gebiet	114,700		114,700
		davon Rückbau: betroffene WE: 0	114,700	0,000	114,700
		davon Aufwertung:	0,000	0,000	0,000
		davon Rückführung:	0,000	0,000	0,000
		davon Sicherung:	0,000	0,000	0,000



Bundesprogramm der Städtebauförderung 2011

Programmbereich: Stadtumbau Ost - Für lebenswerte Städte und attraktives Wohnen

Land: Thüringen

Lfd. Nr.	Stadt/Gemeinde Kreis Einwohnerzahl Leerstandsquote Förderung in	Bezeichnung der Maßnahme Größe des Gebietes (ha) Anzahl der WE	Bundesfinanzhilfe Stadtumbau Ost		
			bis einschl. 2010	Programmjahr 2011	insgesamt
			1000 Euro	1000 Euro	1000 Euro
Ruhende Maßnahmen					
141	Weimar, Stadt / Weimar, Kreisfreie Stadt 65.233 4.95 2003	Fördergebiet Sonstiges (2003) 12,1 ha 4 WE im Gebiet	7,200		7,200
		davon Rückbau: betroffene WE: 0	7,200	0,000	7,200
		davon Aufwertung:	0,000	0,000	0,000
		davon Rückführung:	0,000	0,000	0,000
		davon Sicherung:	0,000	0,000	0,000
142	Weimar, Stadt / Weimar, Kreisfreie Stadt 65.233 4.95 2005	Alte GWG-Märchenviertel (2005) 1,46 ha 123 WE im Gebiet	63,650		63,650
		davon Rückbau: betroffene WE: 0	63,650	0,000	63,650
		davon Aufwertung:	0,000	0,000	0,000
		davon Rückführung:	0,000	0,000	0,000
		davon Sicherung:	0,000	0,000	0,000
143	Weimar, Stadt / Weimar, Kreisfreie Stadt 65.233 4.95 2005	Nördliche Innenstadt (2005-2008, 2010) 59 ha 3 WE im Gebiet	592,737	0,000	592,737
		davon Rückbau: betroffene WE: 0	7,650	0,000	7,650
		davon Aufwertung:	585,087	0,000	585,087
		davon Rückführung:	0,000	0,000	0,000
		davon Sicherung:	0,000	0,000	0,000
144	Weimar, Stadt / Weimar, Kreisfreie Stadt 65.233 4.95 2005	Alte Burg/Leibnitzallee (2005) 24,3 ha 5 WE im Gebiet	10,400		10,400
		davon Rückbau: betroffene WE: 0	10,400	0,000	10,400
		davon Aufwertung:	0,000	0,000	0,000
		davon Rückführung:	0,000	0,000	0,000
		davon Sicherung:	0,000	0,000	0,000



Bundesprogramm der Städtebauförderung 2011

Programmbereich: Stadtumbau Ost - Für lebenswerte Städte und attraktives Wohnen

Land: Thüringen

Lfd. Nr.	Stadt/Gemeinde Kreis Einwohnerzahl Leerstandsquote Förderung in	Bezeichnung der Maßnahme Größe des Gebietes (ha) Anzahl der WE	Bundesfinanzhilfe Stadtumbau Ost		
			bis einschl. 2010 1000 Euro	Programmjahr 2011 1000 Euro	insgesamt 1000 Euro
Ruhende Maßnahmen					
145	Weimar, Stadt / Weimar, Kreisfreie Stadt 65.233 4.95 2003	West (2003) 48 ha 3.663 WE im Gebiet	205,150		205,150
		davon Rückbau: betroffene WE: 0	205,150	0,000	205,150
		davon Aufwertung:	0,000	0,000	0,000
		davon Rückführung:	0,000	0,000	0,000
		davon Sicherung:	0,000	0,000	0,000
146	Weimar, Stadt / Weimar, Kreisfreie Stadt 65.233 4.95 2003	Großer Landfried (2003-2004, 2007) 35,1 ha 194 WE im Gebiet	328,350	0,000	328,350
		davon Rückbau: betroffene WE: 0	328,350	0,000	328,350
		davon Aufwertung:	0,000	0,000	0,000
		davon Rückführung:	0,000	0,000	0,000
		davon Sicherung:	0,000	0,000	0,000
147	Wutha-Farnroda / Wartburgkreis 6.675 17.97 2002	Auf dem Mölmen (2002-2006) 14 ha 1.384 WE im Gebiet	1.455,439		1.455,439
		davon Rückbau: betroffene WE: 0	1.245,800	0,000	1.245,800
		davon Aufwertung:	209,639	0,000	209,639
		davon Rückführung:	0,000	0,000	0,000
		davon Sicherung:	0,000	0,000	0,000
148	Zella-Mehlis, Stadt / Schmalkalden-Meiningen 11.743 3.43 2004	Georg-Schumann-Straße (2004, 2006) 2 ha 101 WE im Gebiet	104,650		104,650
		davon Rückbau: betroffene WE: 0	104,650	0,000	104,650
		davon Aufwertung:	0,000	0,000	0,000
		davon Rückführung:	0,000	0,000	0,000
		davon Sicherung:	0,000	0,000	0,000



Bundesprogramm der Städtebauförderung 2011

Programmbereich: Stadtumbau Ost - Für lebenswerte Städte und attraktives Wohnen

Land: Thüringen

Lfd. Nr.	Stadt/Gemeinde Kreis Einwohnerzahl Leerstandsquote Förderung in	Bezeichnung der Maßnahme Größe des Gebietes (ha) Anzahl der WE	Bundesfinanzhilfe Stadtumbau Ost		
			bis einschl. 2010 1000 Euro	Programmjahr 2011 1000 Euro	insgesamt 1000 Euro
Ruhende Maßnahmen					
149	Zeulenroda-Triebes, Stadt / Greiz 16.344 6.5 2008	Seelingstraße/Stadtteil Zeulenroda (2008) 0 ha 0 WE im Gebiet	117,398	0,000	117,398
		davon Rückbau: betroffene WE: 0	0,000	0,000	0,000
		davon Aufwertung:	117,398	0,000	117,398
		davon Rückführung	0,000	0,000	0,000
		davon Sicherung:	0,000	0,000	0,000
150	Zeulenroda-Triebes, Stadt / Greiz 16.344 8.13 2002	Innenstadt, Stadtteil Triebes (2002-2003) 110 ha 1.882 WE im Gebiet	78,650		78,650
		davon Rückbau: betroffene WE: 0	78,650	0,000	78,650
		davon Aufwertung:	0,000	0,000	0,000
		davon Rückführung	0,000	0,000	0,000
		davon Sicherung:	0,000	0,000	0,000
Summe Thüringen Anzahl ruhende Maßnahmen:			150	67.087,261	0,000
		davon Rückbau:	0	48.005,222	0,000
		betroffene WE:	0		
		Rückführ. städt. Infrastruktur:	0	5.349,922	0,000
		davon Aufwertung:	0	12.666,550	0,000
		davon Sicherung:	0	1.065,567	0,000

Bundesprogramm der Städtebauförderung 2011

Programmbereich: Stadtumbau Ost - Für lebenswerte Städte und attraktives Wohnen

Land: Thüringen

				Bundesfinanzhilfe Stadtumbau Ost		
				einschl. 2010	Programmjahr 2011	insgesamt
				1000 Euro	1000 Euro	1000 Euro
- Zusammenstellung -						
Summe laufende Maßnahmen	Anzahl:	84	109.692,739	14.008,000	123.700,739	
davon Rückbau:		33	28.025,800	2.075,000	30.100,800	
betroffene WE:		993				
Rückführ. städt. Infrastruktur:		1	8.372,503	354,500	8.727,003	
davon Aufwertung:		49	67.373,673	8.033,000	75.406,673	
davon Sicherung:		20	5.920,763	3.545,500	9.466,263	
Summe ruhende Maßnahmen	Anzahl:	150	67.087,261	0,000	67.087,261	
davon Rückbau:		0	48.005,222	0,000	48.005,222	
betroffene WE:		0				
Rückführ. städt. Infrastruktur:		0	5.349,922	0,000	5.349,922	
davon Aufwertung:		0	12.666,550	0,000	12.666,550	
davon Sicherung:		0	1.065,567	0,000	1.065,567	
Summe insgesamt Thüringen	Anzahl:	234	176.780,000	14.008,000	190.788,000	
davon Rückbau:		33	76.031,022	2.075,000	78.106,022	
betroffene WE:		993				
Rückführ. städt. Infrastruktur:		1	13.722,425	354,500	14.076,925	
davon Aufwertung:		49	80.040,223	8.033,000	88.073,223	
davon Sicherung:		20	6.986,330	3.545,500	10.531,830	