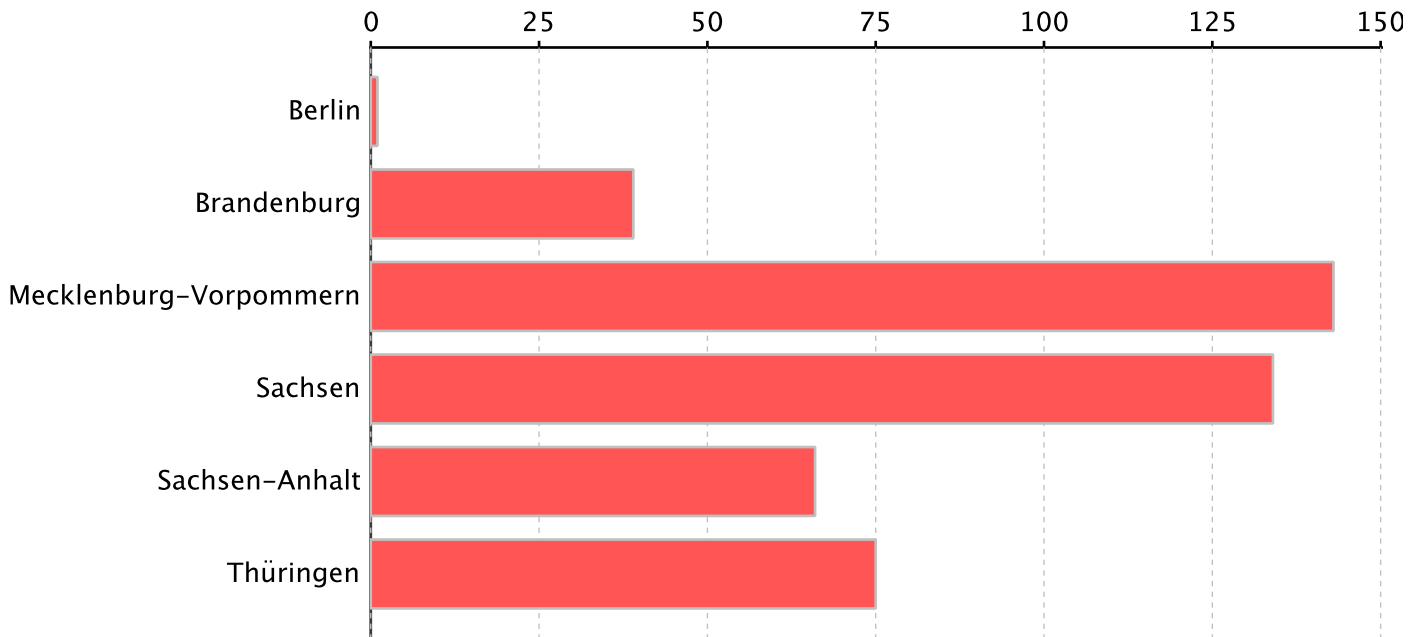




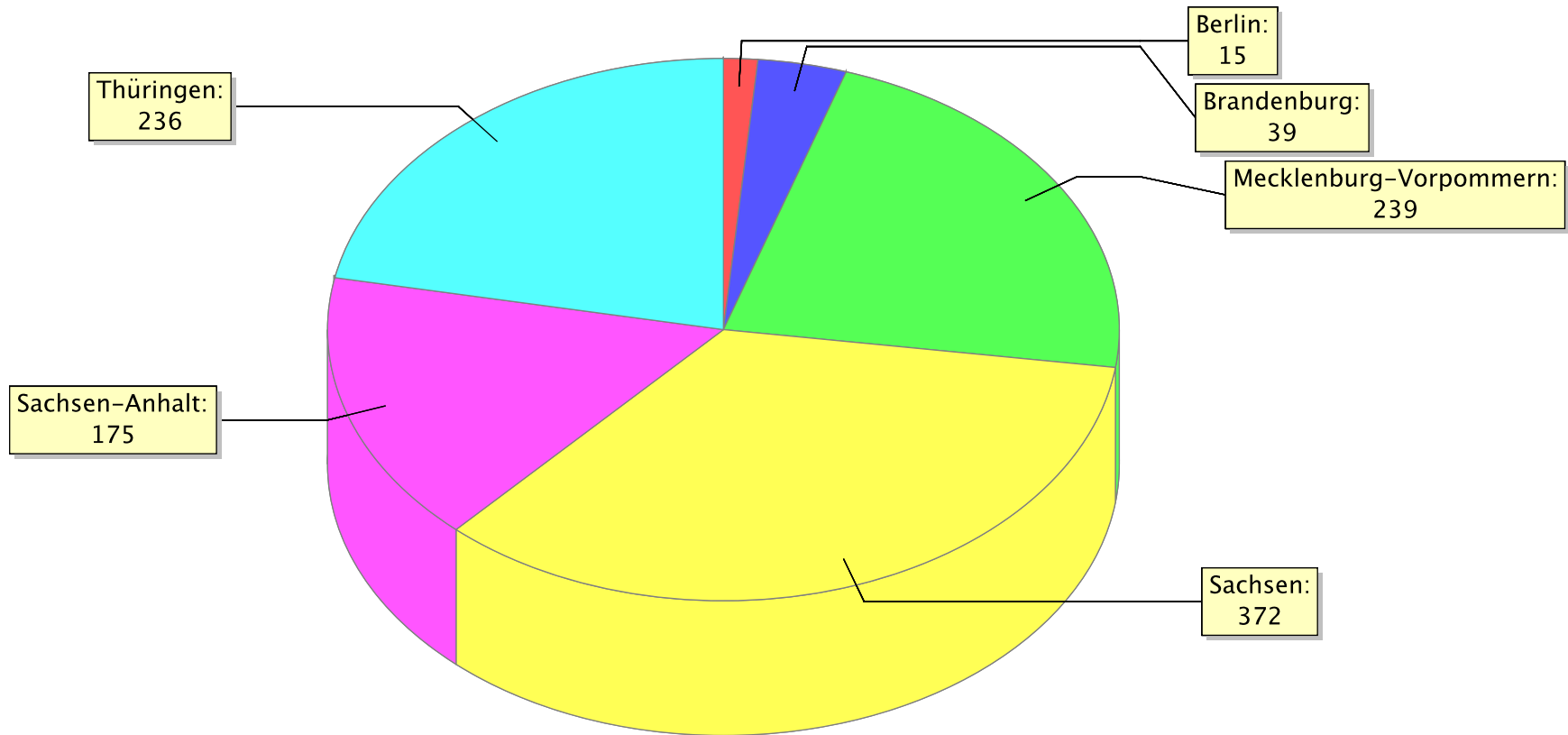
Stadtumbau Ost 2012

Land	Gemeinden im Programm	Anzahl der im Programmjahr 2012 geförderten Maßnahmen ( ) = davon neue Maßnahmen		ruhende Maßnahmen 2012  ( ) = davon ab 2012 Anzahl	ausfinanzierte und abgerechnete Maßnahmen 2012  ( ) = davon ab 2012 Anzahl	Finanzhilfen des Bundes in Tausend Euro		
	davon 2012 geförderte Gemeinden  ( ) = davon neu	Anzahl	Anzahl der Rückbauewilligungen (WE)			bis einschließlich 2011	Programmjahr 2012	bis einschließlich 2012
Berlin	<b>1</b>	<b>10 ( 0 )</b>		<b>5</b>	<b>0</b>	<b>92.141,000</b>	<b>6.700,000</b>	<b>98.841,000</b>
	1 (0)	Rückbau 0 ( 0 ) Aufwertung 10 ( 0 ) Rückf. Infrastr. 0 ( 0 ) Sanier., Sicher. 0 ( 0 )	WE 0	( 0 )	( 0 )	Rückbau 26.714,761 Aufwertung 57.247,100 Rückf. Infrastr. 8.179,139 Sanierung, Sicherung 0,000	0,000 6.700,000 0,000 0,000	26.714,761 63.947,100 8.179,139 0,000
Brandenburg	<b>39</b>	<b>23 ( 1 )</b>		<b>16</b>	<b>0</b>	<b>204.797,491</b>	<b>14.375,000</b>	<b>219.172,491</b>
	23 (1)	Rückbau 17 ( 1 ) Aufwertung 19 ( 0 ) Rückf. Infrastr. 4 ( 0 ) Sanier., Sicher. 10 ( 1 )	WE 2.455	( 3 )	( 0 )	Rückbau 97.553,380 Aufwertung 83.590,860 Rückf. Infrastr. 18.140,451 Sanierung, Sicherung 5.512,800	5.154,600 5.595,400 1.057,000 2.568,000	102.707,980 89.186,260 19.197,451 8.080,800
Mecklenburg-Vorpommern	<b>143</b>	<b>52 ( 20 )</b>		<b>167</b>	<b>20</b>	<b>140.626,251</b>	<b>9.788,000</b>	<b>150.414,251</b>
	38 (12)	Rückbau 30 ( 19 ) Aufwertung 23 ( 1 ) Rückf. Infrastr. 2 ( 0 ) Sanier., Sicher. 0 ( 0 )	WE 1.182	( 18 )	( 0 )	Rückbau 44.010,683 Aufwertung 92.542,068 Rückf. Infrastr. 4.073,500 Sanierung, Sicherung 0,000	1.981,943 7.536,495 269,562 0,000	45.992,626 100.078,563 4.343,062 0,000
Sachsen	<b>134</b>	<b>102 ( 86 )</b>		<b>270</b>	<b>0</b>	<b>368.918,339</b>	<b>24.297,000</b>	<b>393.215,339</b>
	72 (3)	Rückbau 40 ( 40 ) Aufwertung 72 ( 60 ) Rückf. Infrastr. 20 ( 19 ) Sanier., Sicher. 9 ( 5 )	WE 9.082	( 47 )	( 0 )	Rückbau 170.196,274 Aufwertung 169.890,800 Rückf. Infrastr. 17.793,268 Sanierung, Sicherung 11.037,997	5.868,000 13.002,000 2.858,000 2.569,000	176.064,274 182.892,800 20.651,268 13.606,997
Sachsen-Anhalt	<b>66</b>	<b>70 ( 5 )</b>		<b>105</b>	<b>0</b>	<b>205.389,726</b>	<b>15.206,000</b>	<b>220.595,726</b>
	37 (0)	Rückbau 39 ( 4 ) Aufwertung 25 ( 2 ) Rückf. Infrastr. 5 ( 1 ) Sanier., Sicher. 21 ( 7 )	WE 42.058	( 26 )	( 0 )	Rückbau 111.644,690 Aufwertung 76.482,110 Rückf. Infrastr. 7.828,246 Sanierung, Sicherung 9.434,680	6.000,000 4.845,025 604,000 3.756,975	117.644,690 81.327,135 8.432,246 13.191,655
Thüringen	<b>75</b>	<b>77 ( 3 )</b>		<b>159</b>	<b>0</b>	<b>190.788,000</b>	<b>13.980,000</b>	<b>204.768,000</b>
	42 (1)	Rückbau 37 ( 4 ) Aufwertung 38 ( 0 ) Rückf. Infrastr. 0 ( 0 ) Sanier., Sicher. 22 ( 6 )	WE 1.649	( 33 )	( 0 )	Rückbau 77.356,021 Aufwertung 88.823,224 Rückf. Infrastr. 14.076,925 Sanierung, Sicherung 10.531,830	3.145,000 7.562,000 0,000 3.273,000	80.501,021 96.385,224 14.076,925 13.804,830
<b>Summe:</b>	<b>458</b>	<b>334 ( 115 )</b>	<b>WE 56.426</b>	<b>722</b>	<b>20</b>	<b>1.202.660,807</b>	<b>84.346,000</b>	<b>1.287.006,807</b>
	213 (17)	Rückbau 163 ( 68 ) Aufwertung 187 ( 63 ) Rückf. Infrastr. 31 ( 20 ) Sanier., Sich. 62 ( 19 )		( 127 )	( 0 )	Rückbau 527.475,809 Aufwertung 568.576,162 Rückf. Infrastr. 70.091,529 Sanierung, Sicherung 36.517,307	22.149,543 45.240,920 4.788,562 12.166,975	549.625,352 613.817,082 74.880,091 48.684,282

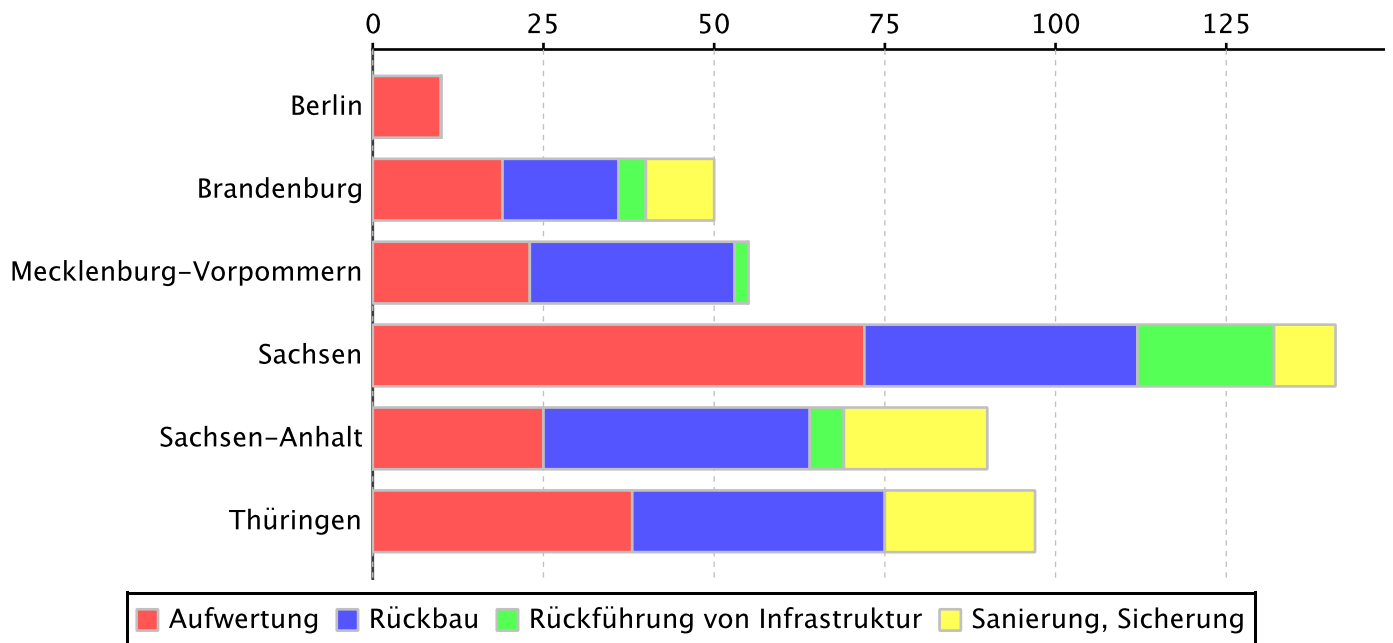
Anzahl der im Programmjahr 2012 geförderten Gemeinden



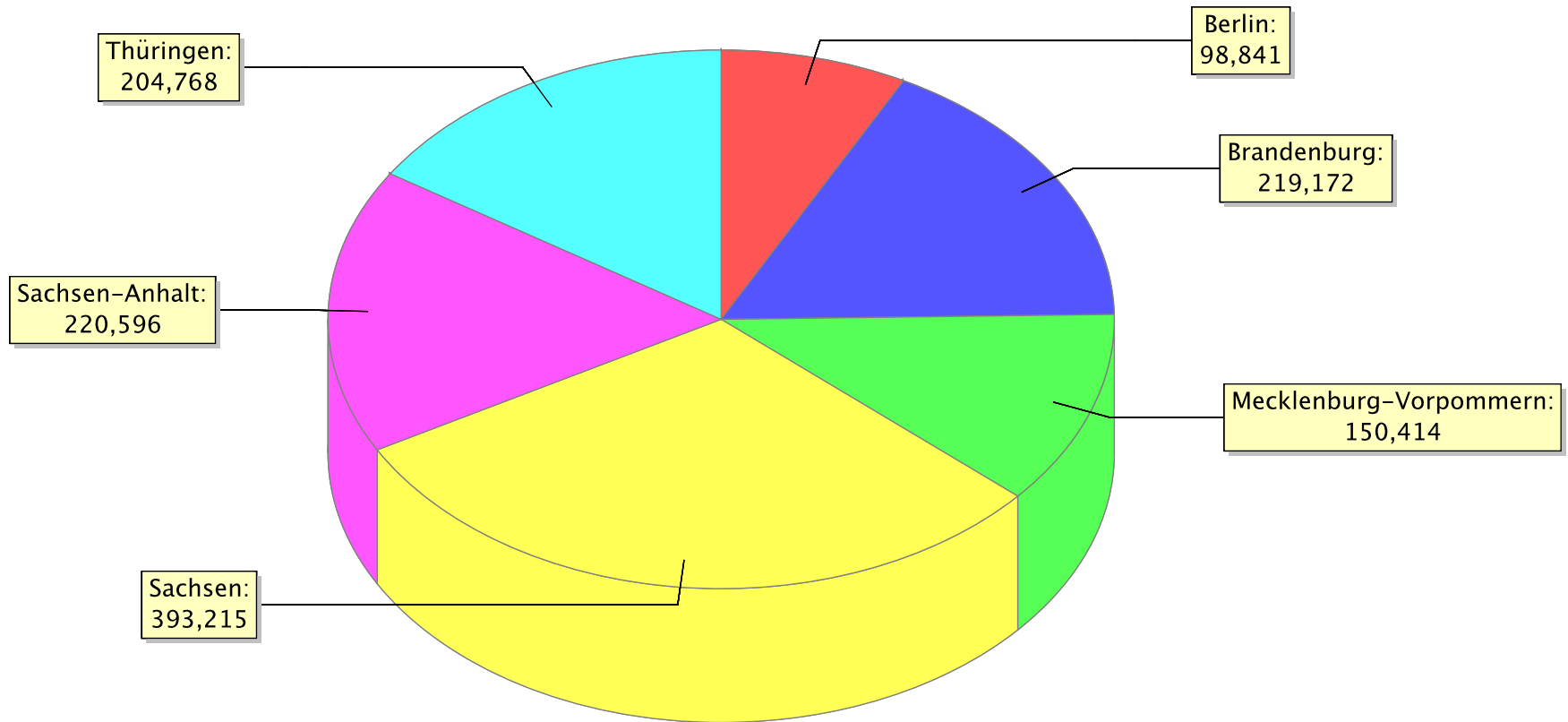
### Anzahl der Maßnahmen bis einschließlich 2012



Anzahl der im Jahr 2012 geförderten Maßnahmen (nach Maßnahmeart)

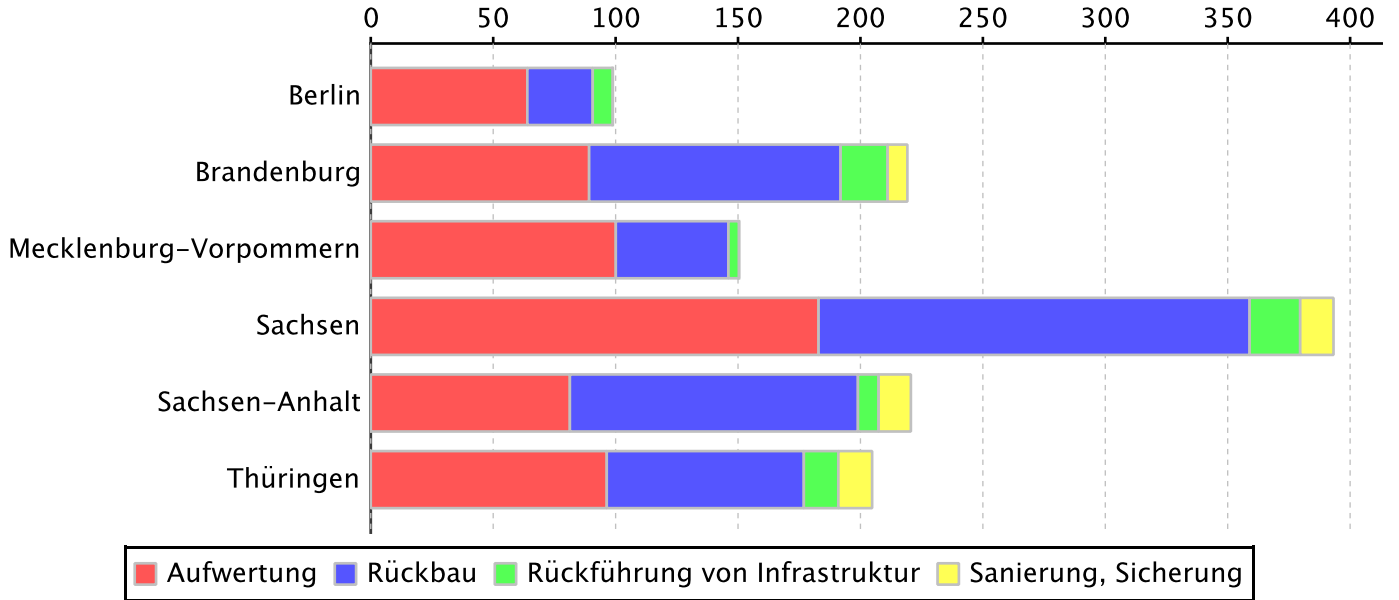


### Finanzhilfen (Bundesmittel) bis einschließlich 2012



in Mio €

Finanzhilfen (Bundesmittel) bis einschließlich 2012  
in Mio €



in Mio €

# Berlin





**Bundesprogramm der Städtebauförderung 2012**

**Programmbereich: Stadtumbau Ost - Für lebenswerte Städte und attraktives Wohnen**

**Land: Berlin**

Lfd. Nr.	Stadt/Gemeinde Kreis Einwohnerzahl Leerstandsquote Förderung in	Bezeichnung der Maßnahme Größe des Gebietes (ha) Anzahl der WE	Bundesfinanzhilfe Stadtumbau Ost		
			bis einschl. 2011	Programmjahr 2012	insgesamt
			1000 Euro	1000 Euro	1000 Euro
<b>Laufende Maßnahmen</b>					
1	Berlin, Stadt / Berlin, Kreisfreie Stadt 3.442.675 10.2 2011	Lichtenberg-Hohenschönhausen Frankfurter Allee Nord (2011) 154 ha 9.150 WE im Gebiet	235,868	795,862	1.031,730
		davon Rückbau: betroffene WE: 0	0,000	0,000	0,000
		davon Aufwertung: davon Rückführung	235,868 0,000	795,862 0,000	1.031,730 0,000
		davon Sanierung, Sicherung:	0,000	0,000	0,000
2	Berlin, Stadt / Berlin, Kreisfreie Stadt 3.442.675 10.2 2002	Lichtenberg-Hohenschönhausen Neu-Hohenschönhausen (2002) 410 ha 29.027 WE im Gebiet	8.429,108	44,138	8.473,246
		davon Rückbau: betroffene WE: 0	2.824,220	0,000	2.824,220
		davon Aufwertung: davon Rückführung	4.207,174 1.397,714	44,138 0,000	4.251,312 1.397,714
		davon Sanierung, Sicherung:	0,000	0,000	0,000
3	Berlin, Stadt / Berlin, Kreisfreie Stadt 3.442.675 10.2 2002	Lichtenberg-Hohenschönhausen Ostkreuz-Ost (2002) 258 ha 16.142 WE im Gebiet	5.304,052	160,000	5.464,052
		davon Rückbau: betroffene WE: 0	25,000	0,000	25,000
		davon Aufwertung: davon Rückführung	3.279,052 2.000,000	160,000 0,000	3.439,052 2.000,000
		davon Sanierung, Sicherung:	0,000	0,000	0,000
4	Berlin, Stadt / Berlin, Kreisfreie Stadt 3.442.675 14 2010	Marzahn-Hellersdorf Aktionsraum + - Nord-Marzahn/Nord-Hellersdorf (2010) 570 ha 7.100 WE im Gebiet	600,000	300,000	900,000
		davon Rückbau: betroffene WE: 0	0,000	0,000	0,000
		davon Aufwertung: davon Rückführung	600,000 0,000	300,000 0,000	900,000 0,000
		davon Sanierung, Sicherung:	0,000	0,000	0,000



**Bundesprogramm der Städtebauförderung 2012**

**Programmbereich: Stadtumbau Ost - Für lebenswerte Städte und attraktives Wohnen**

**Land: Berlin**

Lfd. Nr.	Stadt/Gemeinde Kreis Einwohnerzahl Leerstandsquote Förderung in	Bezeichnung der Maßnahme Größe des Gebietes (ha) Anzahl der WE	Bundesfinanzhilfe Stadtumbau Ost		
			bis einschl. 2011 1000 Euro	Programmjahr 2012 1000 Euro	insgesamt 1000 Euro
<b>Laufende Maßnahmen</b>					
5	Berlin, Stadt / Berlin, Kreisfreie Stadt 3.442.675 3.9 2009	Prenzl.Bg-Pankow-Weißensee Buch (2009) 180 ha 6.000 WE im Gebiet	2.245,052	920,000	3.165,052
		davon Rückbau: betroffene WE: 0	0,000	0,000	0,000
		davon Aufwertung:	1.345,052	920,000	2.265,052
		davon Rückführung	900,000	0,000	900,000
		davon Sanierung, Sicherung:	0,000	0,000	0,000
6	Berlin, Stadt / Berlin, Kreisfreie Stadt 3.442.675 13.7 2002	Friedrichshain-Kreuzberg Ostkreuz-West (2002) 264 ha 28.443 WE im Gebiet	10.280,485	1.587,310	11.867,795
		davon Rückbau: betroffene WE: 0	16,200	0,000	16,200
		davon Aufwertung:	6.451,860	1.587,310	8.039,170
		davon Rückführung	3.812,425	0,000	3.812,425
		davon Sanierung, Sicherung:	0,000	0,000	0,000
7	Berlin, Stadt / Berlin, Kreisfreie Stadt 3.442.675 10.1 2002	Prenzl.Bg-Pankow-Weißensee Prenzlauer Berg (2002) 512 ha 56.280 WE im Gebiet	6.688,541	713,829	7.402,370
		davon Rückbau: betroffene WE: 0	64,200	0,000	64,200
		davon Aufwertung:	6.624,341	713,829	7.338,170
		davon Rückführung	0,000	0,000	0,000
		davon Sanierung, Sicherung:	0,000	0,000	0,000
8	Berlin, Stadt / Berlin, Kreisfreie Stadt 3.442.675 14 2002	Marzahn-Hellersdorf (2002) 1.700 ha 97.959 WE im Gebiet	44.644,960	1.714,034	46.358,994
		davon Rückbau: betroffene WE: 0	20.123,753	0,000	20.123,753
		davon Aufwertung:	24.521,207	1.714,034	26.235,241
		davon Rückführung	0,000	0,000	0,000
		davon Sanierung, Sicherung:	0,000	0,000	0,000



**Bundesprogramm der Städtebauförderung 2012**

**Programmbereich: Stadtumbau Ost - Für lebenswerte Städte und attraktives Wohnen**

**Land: Berlin**

Lfd. Nr.	Stadt/Gemeinde Kreis Einwohnerzahl Leerstandsquote Förderung in	Bezeichnung der Maßnahme Größe des Gebietes (ha) Anzahl der WE	Bundesfinanzhilfe Stadtumbau Ost		
			bis einschl. 2011	Programmjahr 2012	insgesamt
			1000 Euro	1000 Euro	1000 Euro
<b>Laufende Maßnahmen</b>					
9	Berlin, Stadt / Berlin, Kreisfreie Stadt 3.442.675 10.2 2002	Lichtenberg-Hohenschönhausen Fennpfuhl (2002) 300 ha 26.268 WE im Gebiet	5.466,823	215,172	5.681,995
		davon Rückbau: betroffene WE: 0	1.182,830	0,000	1.182,830
		davon Aufwertung: davon Rückführung	4.283,993 0,000	215,172 0,000	4.499,165 0,000
		davon Sanierung, Sicherung:	0,000	0,000	0,000
10	Berlin, Stadt / Berlin, Kreisfreie Stadt 3.442.675 10.2 2002	Lichtenberg-Hohenschönhausen Friedrichsfelde (2002) 350 ha 29.091 WE im Gebiet	4.816,387	249,655	5.066,042
		davon Rückbau: betroffene WE: 0	870,500	0,000	870,500
		davon Aufwertung: davon Rückführung	3.945,887 0,000	249,655 0,000	4.195,542 0,000
		davon Sanierung, Sicherung:	0,000	0,000	0,000
<b>Summe Berlin</b>	<b>Anzahl laufende Maßnahmen:</b>	<b>10</b>	<b>88.711,276</b>	<b>6.700,000</b>	<b>95.411,276</b>
	davon Rückbau:	0	25.106,703	0,000	25.106,703
	betroffene WE:	0			
	Rückführ. städt. Infrastruktur:	0	8.110,139	0,000	8.110,139
	davon Aufwertung:	10	55.494,434	6.700,000	62.194,434
	davon Sanierung, Sicherung:	0	0,000	0,000	0,000



**Bundesprogramm der Städtebauförderung 2012**

**Programmbereich: Stadtumbau Ost - Für lebenswerte Städte und attraktives Wohnen**

**Land: Berlin**

Lfd. Nr.	Stadt/Gemeinde Kreis Einwohnerzahl Leerstandsquote Förderung in	Bezeichnung der Maßnahme Größe des Gebietes (ha) Anzahl der WE	Bundesfinanzhilfe Stadtumbau Ost		
			bis einschl. 2011	Programmjahr 2012	insgesamt
			1000 Euro	1000 Euro	1000 Euro
<b>Ruhende Maßnahmen</b>					
1	Berlin, Stadt / Berlin, Kreisfreie Stadt 3.442.675 0.03 2007	Treptow-Köpenick Allende I + II (2007) 61,83 ha 2.200 WE im Gebiet	69,000		69,000
		davon Rückbau:	0,000	0,000	0,000
		betroffene WE:	0		
		davon Aufwertung:	0,000	0,000	0,000
		davon Rückführung	69,000	0,000	69,000
		davon Sanierung, Sicherung:	0,000	0,000	0,000
2	Berlin, Stadt / Berlin, Kreisfreie Stadt 3.442.675 10.2 2004	Lichtenberg-Hohenschönhausen Alt-Hohenschönhausen (2004-2005) 735 ha 3.700 WE im Gebiet	1.123,964		1.123,964
		davon Rückbau:	972,298	0,000	972,298
		betroffene WE:	0		
		davon Aufwertung:	151,666	0,000	151,666
		davon Rückführung	0,000	0,000	0,000
		davon Sanierung, Sicherung:	0,000	0,000	0,000
3	Berlin, Stadt / Berlin, Kreisfreie Stadt 3.442.675 12.4 2004	Mitte-Tiergarten-Wedding Rosenthaler Vorstadt (2004-2007) 37,5 ha 4.851 WE im Gebiet	786,930		786,930
		davon Rückbau:	105,930	0,000	105,930
		betroffene WE:	0		
		davon Aufwertung:	681,000	0,000	681,000
		davon Rückführung	0,000	0,000	0,000
		davon Sanierung, Sicherung:	0,000	0,000	0,000
4	Berlin, Stadt / Berlin, Kreisfreie Stadt 3.442.675 12.4 2002	Mitte-Tiergarten-Wedding Spandauer Vorstadt (2002-2005) 67,6 ha 5.707 WE im Gebiet	984,590		984,590
		davon Rückbau:	64,590	0,000	64,590
		betroffene WE:	0		
		davon Aufwertung:	920,000	0,000	920,000
		davon Rückführung	0,000	0,000	0,000
		davon Sanierung, Sicherung:	0,000	0,000	0,000



**Bundesprogramm der Städtebauförderung 2012**

**Programmbereich: Stadtumbau Ost - Für lebenswerte Städte und attraktives Wohnen**

**Land: Berlin**

Lfd. Nr.	Stadt/Gemeinde Kreis Einwohnerzahl Leerstandsquote Förderung in	Bezeichnung der Maßnahme Größe des Gebietes (ha) Anzahl der WE	Bundesfinanzhilfe Stadtumbau Ost		
			bis einschl. 2011 1000 Euro	Programmjahr 2012 1000 Euro	insgesamt 1000 Euro
<b>Ruhende Maßnahmen</b>					
5	Berlin, Stadt / Berlin, Kreisfreie Stadt 3.442.675 13.7 2003	Friedrichshain-Kreuzberg Ostbahnhof Nord (2003) 50 ha 3.620 WE im Gebiet	465,240		465,240
		davon Rückbau:	465,240	0,000	465,240
		betroffene WE:	0		
		davon Aufwertung:	0,000	0,000	0,000
		davon Rückführung	0,000	0,000	0,000
		davon Sanierung, Sicherung:	0,000	0,000	0,000
<b>Summe Berlin</b>					
	<b>Anzahl ruhende Maßnahmen:</b>	<b>5</b>	<b>3.429,724</b>		<b>3.429,724</b>
	davon Rückbau:	0	1.608,058	0,000	1.608,058
	betroffene WE:	0			
	Rückführ. städt. Infrastruktur:	0	69,000	0,000	69,000
	davon Aufwertung:	0	1.752,666	0,000	1.752,666
	davon Sanierung, Sicherung:	0	0,000	0,000	0,000

**Bundesprogramm der Städtebauförderung 2012**

**Programmbereich: Stadtumbau Ost - Für lebenswerte Städte und attraktives Wohnen**

**Land: Berlin**

		Bundesfinanzhilfe Stadtumbau Ost			
		einschl. 2011	Programmjahr 2012	insgesamt	
		1000 Euro	1000 Euro	1000 Euro	
- Zusammenstellung -					
<b>Summe laufende Maßnahmen</b>	<b>Anzahl:</b>	<b>10</b>	<b>88.711,276</b>	<b>6.700,000</b>	<b>95.411,276</b>
davon Rückbau:		0	25.106,703	0,000	25.106,703
betroffene WE:		0			
Rückführ. städt. Infrastruktur:		0	8.110,139	0,000	8.110,139
davon Aufwertung:		10	55.494,434	6.700,000	62.194,434
davon Sanierung, Sicherung:		0	0,000	0,000	0,000
<b>Summe ruhende Maßnahmen</b>	<b>Anzahl:</b>	<b>5</b>	<b>3.429,724</b>		<b>3.429,724</b>
davon Rückbau:		0	1.608,058	0,000	1.608,058
betroffene WE:		0			
Rückführ. städt. Infrastruktur:		0	69,000	0,000	69,000
davon Aufwertung:		0	1.752,666	0,000	1.752,666
davon Sanierung, Sicherung:		0	0,000	0,000	0,000
<b>Summe insgesamt Berlin</b>	<b>Anzahl:</b>	<b>15</b>	<b>92.141,000</b>	<b>6.700,000</b>	<b>98.841,000</b>
davon Rückbau:		0	26.714,761	0,000	26.714,761
betroffene WE:		0			
Rückführ. städt. Infrastruktur:		0	8.179,139	0,000	8.179,139
davon Aufwertung:		10	57.247,100	6.700,000	63.947,100
davon Sanierung, Sicherung:		0	0,000	0,000	0,000

# Brandenburg



**Bundesprogramm der Städtebauförderung 2012**

**Programmbereich: Stadtumbau Ost - Für lebenswerte Städte und attraktives Wohnen**

**Land: Brandenburg**

Lfd. Nr.	Stadt/Gemeinde Kreis Einwohnerzahl Leerstandsquote Förderung in	Bezeichnung der Maßnahme Größe des Gebietes (ha) Anzahl der WE	Bundesfinanzhilfe Stadtumbau Ost		
			bis einschl. 2011	Programmjahr 2012	insgesamt
			1000 Euro	1000 Euro	1000 Euro
<b>Laufende Maßnahmen</b>					
1	Altdöbern / Oberspreewald-Lausitz 2.770 null 2012	Hans-Beimler-Ring (2012) 1 ha 54 WE im Gebiet	0,000	56,000	56,000
		davon Rückbau:	0,000	56,000	56,000
		betroffene WE: 27			
		davon Aufwertung:	0,000	0,000	0,000
		davon Rückführung	0,000	0,000	0,000
		davon Sanierung, Sicherung:	0,000	0,000	0,000
2	Brandenburg an der Havel, Stadt / Brandenburg an der Havel, Kreisfreie St 72.264 15.25 2002	Brandenburg (2002) 1.221 ha 37.982 WE im Gebiet	12.669,499	750,000	13.419,499
		davon Rückbau:	5.782,586	600,000	6.382,586
		betroffene WE: 286			
		davon Aufwertung:	5.559,748	100,000	5.659,748
		davon Rückführung	602,165	50,000	652,165
		davon Sanierung, Sicherung:	725,000	0,000	725,000
3	Calau, Stadt / Oberspreewald-Lausitz 8.666 5.54 2002	Erweiterte Innenstadt (2002) 89,44 ha 2.282 WE im Gebiet	2.740,723	139,500	2.880,223
		davon Rückbau:	494,215	0,000	494,215
		betroffene WE: 0			
		davon Aufwertung:	1.786,033	0,000	1.786,033
		davon Rückführung	460,475	0,000	460,475
		davon Sanierung, Sicherung:	0,000	139,500	139,500
4	Cottbus, Stadt / Cottbus, Kreisfreie Stadt 101.671 9.54 2002	Gesamtstadt Cottbus (2002) 1.101,1 ha 40.983 WE im Gebiet	30.132,645	2.460,500	32.593,145
		davon Rückbau:	17.380,472	1.015,000	18.395,472
		betroffene WE: 483			
		davon Aufwertung:	10.005,809	1.245,500	11.251,309
		davon Rückführung	2.561,364	0,000	2.561,364
		davon Sanierung, Sicherung:	185,000	200,000	385,000





**Bundesprogramm der Städtebauförderung 2012**

**Programmbereich: Stadtumbau Ost - Für lebenswerte Städte und attraktives Wohnen**

**Land: Brandenburg**

Lfd. Nr.	Stadt/Gemeinde Kreis Einwohnerzahl Leerstandsquote Förderung in	Bezeichnung der Maßnahme Größe des Gebietes (ha) Anzahl der WE	Bundesfinanzhilfe Stadtumbau Ost		
			bis einschl. 2011	Programmjahr 2012	insgesamt
			1000 Euro	1000 Euro	1000 Euro
<b>Laufende Maßnahmen</b>					
5	Eberswalde, Stadt / Barnim 41.175 13.77 2002	Eberswalde (2002) 396 ha 19.868 WE im Gebiet	7.669,846	1.571,500	9.241,346
		davon Rückbau: betroffene WE: 476	2.977,249	1.000,000	3.977,249
		davon Aufwertung:	3.019,941	450,000	3.469,941
		davon Rückführung	1.452,656	121,500	1.574,156
		davon Sanierung, Sicherung:	220,000	0,000	220,000
6	Eisenhüttenstadt, Stadt / Oder-Spree 31.689 17.76 2002	Eisenhüttenstadt (2002) 376,6 ha 17.436 WE im Gebiet	14.794,536	547,000	15.341,536
		davon Rückbau: betroffene WE: 48	9.683,169	100,000	9.783,169
		davon Aufwertung:	4.268,529	0,000	4.268,529
		davon Rückführung	267,838	0,000	267,838
		davon Sanierung, Sicherung:	575,000	447,000	1.022,000
7	Forst (Lausitz), Stadt / Spree-Neiße 20.971 15.7 2002	Forst (2002) 229,33 ha 7.700 WE im Gebiet	6.139,366	575,000	6.714,366
		davon Rückbau: betroffene WE: 71	2.356,866	150,000	2.506,866
		davon Aufwertung:	3.763,000	300,000	4.063,000
		davon Rückführung	0,000	0,000	0,000
		davon Sanierung, Sicherung:	19,500	125,000	144,500
8	Frankfurt (Oder), Stadt / Frankfurt (Oder), Kreisfreie Stadt 60.625 11.89 2002	Frankfurt (Oder) (2002) 438,89 ha 17.975 WE im Gebiet	22.491,610	1.785,500	24.277,110
		davon Rückbau: betroffene WE: 238	15.000,925	500,000	15.500,925
		davon Aufwertung:	5.635,000	550,000	6.185,000
		davon Rückführung	1.305,685	685,500	1.991,185
		davon Sanierung, Sicherung:	550,000	50,000	600,000



**Bundesprogramm der Städtebauförderung 2012**

**Programmbereich: Stadtumbau Ost - Für lebenswerte Städte und attraktives Wohnen**

**Land: Brandenburg**

Lfd. Nr.	Stadt/Gemeinde Kreis Einwohnerzahl Leerstandsquote Förderung in	Bezeichnung der Maßnahme Größe des Gebietes (ha) Anzahl der WE	Bundesfinanzhilfe Stadtumbau Ost		
			bis einschl. 2011 1000 Euro	Programmjahr 2012 1000 Euro	insgesamt 1000 Euro
<b>Laufende Maßnahmen</b>					
9	Großräschen, Stadt / Oberspreewald-Lausitz 10.428 10.31 2002	Großräschen (2002) 127,2 ha 3.012 WE im Gebiet	5.344,020	165,000	5.509,020
		davon Rückbau: betroffene WE: 12	2.750,668	25,000	2.775,668
		davon Aufwertung:	1.979,150	140,000	2.119,150
		davon Rückführung	614,202	0,000	614,202
		davon Sanierung, Sicherung:	0,000	0,000	0,000
10	Guben, Stadt / Spree- Neiße 19.661 15.05 2002	Guben (2002) 333,2 ha 9.741 WE im Gebiet	8.911,979	375,000	9.286,979
		davon Rückbau: betroffene WE: 95	4.226,000	200,000	4.426,000
		davon Aufwertung:	4.241,200	175,000	4.416,200
		davon Rückführung	444,779	0,000	444,779
		davon Sanierung, Sicherung:	0,000	0,000	0,000
11	Kyritz, Stadt / Ostprignitz- Ruppin 9.681 10.07 2005	Kyritz (2005) 125,4 ha 2.874 WE im Gebiet	2.092,585	275,000	2.367,585
		davon Rückbau: betroffene WE: 0	248,472	0,000	248,472
		davon Aufwertung:	1.192,000	275,000	1.467,000
		davon Rückführung	572,113	0,000	572,113
		davon Sanierung, Sicherung:	80,000	0,000	80,000
12	Lübbenau/Spreewald, Stadt / Oberspreewald-Lausitz 16.936 18.9 2002	Gesamtstadt Lübbenau (2002) 283 ha 6.969 WE im Gebiet	6.064,532	110,000	6.174,532
		davon Rückbau: betroffene WE: 0	2.094,600	0,000	2.094,600
		davon Aufwertung:	3.551,432	110,000	3.661,432
		davon Rückführung	418,500	0,000	418,500
		davon Sanierung, Sicherung:	0,000	0,000	0,000



**Bundesprogramm der Städtebauförderung 2012**

**Programmbereich: Stadtumbau Ost - Für lebenswerte Städte und attraktives Wohnen**

**Land: Brandenburg**

Lfd. Nr.	Stadt/Gemeinde Kreis Einwohnerzahl Leerstandsquote Förderung in	Bezeichnung der Maßnahme Größe des Gebietes (ha) Anzahl der WE	Bundesfinanzhilfe Stadtumbau Ost		
			bis einschl. 2011 1000 Euro	Programmjahr 2012 1000 Euro	insgesamt 1000 Euro
<b>Laufende Maßnahmen</b>					
13	Luckenwalde, Stadt / Teltow-Fläming 20.637 19.08 2002	Luckenwalde (2002) 616,69 ha 980 WE im Gebiet	9.439,029	380,000	9.819,029
		davon Rückbau: betroffene WE: 0	1.989,729	0,000	1.989,729
		davon Aufwertung:	5.152,958	180,000	5.332,958
		davon Rückführung	2.021,342	0,000	2.021,342
		davon Sanierung, Sicherung:	275,000	200,000	475,000
14	Perleberg, Stadt / Prignitz 12.450 null 2010	Perleberg Kerngebiet und Perleberg-Ost (2010) 46,51 ha 0 WE im Gebiet	824,667	689,600	1.514,267
		davon Rückbau: betroffene WE: 86	270,000	180,600	450,600
		davon Aufwertung:	224,667	120,000	344,667
		davon Rückführung	0,000	0,000	0,000
		davon Sanierung, Sicherung:	330,000	389,000	719,000
15	Prenzlau, Stadt / Uckermark 20.173 7.86 2004	Innenstadt / Igelpfuhl (2004) 177,3 ha 7.646 WE im Gebiet	4.450,075	167,500	4.617,575
		davon Rückbau: betroffene WE: 0	935,975	0,000	935,975
		davon Aufwertung:	2.780,800	0,000	2.780,800
		davon Rückführung	0,000	0,000	0,000
		davon Sanierung, Sicherung:	733,300	167,500	900,800
16	Pritzwalk, Stadt / Prignitz 12.737 null 2010	Pritzwalk Kerngebiet und "Am Ring" (2010) 65 ha 0 WE im Gebiet	900,000	625,000	1.525,000
		davon Rückbau: betroffene WE: 95	225,000	200,000	425,000
		davon Aufwertung:	500,000	200,000	700,000
		davon Rückführung	0,000	0,000	0,000
		davon Sanierung, Sicherung:	175,000	225,000	400,000



**Bundesprogramm der Städtebauförderung 2012**

**Programmbereich: Stadtumbau Ost - Für lebenswerte Städte und attraktives Wohnen**

**Land: Brandenburg**

Lfd. Nr.	Stadt/Gemeinde Kreis Einwohnerzahl Leerstandsquote Förderung in	Bezeichnung der Maßnahme Größe des Gebietes (ha) Anzahl der WE	Bundesfinanzhilfe Stadtumbau Ost		
			bis einschl. 2011	Programmjahr 2012	insgesamt
			1000 Euro	1000 Euro	1000 Euro
<b>Laufende Maßnahmen</b>					
17	Rathenow, Stadt / Havelland 25.515 13.78 2002	Rathenow (2002) 340 ha 9.904 WE im Gebiet	7.143,600	384,900	7.528,500
		davon Rückbau: betroffene WE: 81	3.734,500	170,000	3.904,500
		davon Aufwertung:	3.263,500	214,900	3.478,400
		davon Rückführung	30,600	0,000	30,600
		davon Sanierung, Sicherung:	115,000	0,000	115,000
18	Schwedt/Oder, Stadt / Uckermark 34.586 3.49 2002	Schwedt (2002) 733,91 ha 16.648 WE im Gebiet	12.533,220	775,000	13.308,220
		davon Rückbau: betroffene WE: 95	7.420,681	200,000	7.620,681
		davon Aufwertung:	4.660,664	375,000	5.035,664
		davon Rückführung	451,875	200,000	651,875
		davon Sanierung, Sicherung:	0,000	0,000	0,000
19	Senftenberg, Stadt / Oberspreewald-Lausitz 26.821 16.93 2002	Senftenberg (2002) 247 ha 7.939 WE im Gebiet	8.075,710	400,000	8.475,710
		davon Rückbau: betroffene WE: 48	4.619,210	100,000	4.719,210
		davon Aufwertung:	3.101,500	300,000	3.401,500
		davon Rückführung	355,000	0,000	355,000
		davon Sanierung, Sicherung:	0,000	0,000	0,000
20	Spremberg, Stadt / Spree-Neiße 24.718 9.4 2003	Spremberg (2003) 163,6 ha 7.469 WE im Gebiet	6.264,660	618,000	6.882,660
		davon Rückbau: betroffene WE: 140	2.536,244	293,000	2.829,244
		davon Aufwertung:	2.850,000	325,000	3.175,000
		davon Rückführung	878,416	0,000	878,416
		davon Sanierung, Sicherung:	0,000	0,000	0,000



**Bundesprogramm der Städtebauförderung 2012**

**Programmbereich: Stadtumbau Ost - Für lebenswerte Städte und attraktives Wohnen**

**Land: Brandenburg**

Lfd. Nr.	Stadt/Gemeinde Kreis Einwohnerzahl Leerstandsquote Förderung in	Bezeichnung der Maßnahme Größe des Gebietes (ha) Anzahl der WE	Bundesfinanzhilfe Stadtumbau Ost			
			bis einschl. 2011 1000 Euro	Programmjahr 2012 1000 Euro	insgesamt 1000 Euro	
<b>Laufende Maßnahmen</b>						
21	Vetschau/Spreewald, Stadt / Oberspreewald-Lausitz 8.903 10.99 2002	Vetschau (2002) 120 ha 2.763 WE im Gebiet	2.579,271	135,000	2.714,271	
		davon Rückbau: betroffene WE: 0	841,582	0,000	841,582	
		davon Aufwertung:	987,500	135,000	1.122,500	
		davon Rückführung	580,189	0,000	580,189	
		davon Sanierung, Sicherung:	170,000	0,000	170,000	
22	Wittenberge, Stadt / Prignitz 18.710 20.03 2002	Wittenberge (2002) 235,97 ha 10.034 WE im Gebiet	10.531,839	1.165,000	11.696,839	
		davon Rückbau: betroffene WE: 162	3.421,372	340,000	3.761,372	
		davon Aufwertung:	5.235,000	200,000	5.435,000	
		davon Rückführung	800,467	0,000	800,467	
		davon Sanierung, Sicherung:	1.075,000	625,000	1.700,000	
23	Wittstock/Dosse, Stadt / Ostprignitz-Ruppin 15.407 11.03 2002	Wittstock (2002) 81 ha 2.363 WE im Gebiet	5.272,051	225,000	5.497,051	
		davon Rückbau: betroffene WE: 12	1.275,000	25,000	1.300,000	
		davon Aufwertung:	2.125,000	200,000	2.325,000	
		davon Rückführung	1.587,051	0,000	1.587,051	
		davon Sanierung, Sicherung:	285,000	0,000	285,000	
<b>Summe Brandenburg</b>		<b>Anzahl laufende Maßnahmen:</b>	<b>23</b>	<b>187.065,463</b>	<b>14.375,000</b>	<b>201.440,463</b>
		davon Rückbau:	17	90.264,515	5.154,600	95.419,115
		betroffene WE:	2455			
		Rückführ. städt. Infrastruktur:	4	15.404,717	1.057,000	16.461,717
		davon Aufwertung:	19	75.883,431	5.595,400	81.478,831
		davon Sanierung, Sicherung:	10	5.512,800	2.568,000	8.080,800



**Bundesprogramm der Städtebauförderung 2012**

**Programmbereich: Stadtumbau Ost - Für lebenswerte Städte und attraktives Wohnen**

**Land: Brandenburg**

Lfd. Nr.	Stadt/Gemeinde Kreis Einwohnerzahl Leerstandsquote Förderung in	Bezeichnung der Maßnahme Größe des Gebietes (ha) Anzahl der WE	Bundesfinanzhilfe Stadtumbau Ost		
			bis einschl. 2011	Programmjahr 2012	insgesamt
			1000 Euro	1000 Euro	1000 Euro
<b>Ruhende Maßnahmen</b>					
1	Angermünde, Stadt / Uckermark 14.492 3.09 2005	Weststadt (2005-2006) 25 ha 676 WE im Gebiet	91,498		91,498
		davon Rückbau: betroffene WE:	91,498 0	0,000	91,498
		davon Aufwertung: davon Rückführung davon Sanierung, Sicherung:	0,000 0,000 0,000	0,000 0,000 0,000	0,000 0,000 0,000
2	Beeskow, Stadt / Oder-Spree 8.206 8.62 2004	Beeskow (2004-2009) 70 ha 2.389 WE im Gebiet	2.552,423		2.552,423
		davon Rückbau: betroffene WE:	255,594 0	0,000	255,594
		davon Aufwertung: davon Rückführung davon Sanierung, Sicherung:	1.830,000 466,829 0,000	0,000 0,000 0,000	1.830,000 466,829 0,000
3	Dahme/Mark, Stadt / Teltow-Fläming 5.412 8.67 2005	Innenstadt (2005) 80 ha 1.628 WE im Gebiet	156,512		156,512
		davon Rückbau: betroffene WE:	156,512 0	0,000	156,512
		davon Aufwertung: davon Rückführung davon Sanierung, Sicherung:	0,000 0,000 0,000	0,000 0,000 0,000	0,000 0,000 0,000
4	Finsterwalde, Stadt / Elbe-Elster 17.517 12.3 2002	Finsterwalde (2002-2009) 176 ha 7.060 WE im Gebiet	2.737,444	0,000	2.737,444
		davon Rückbau: betroffene WE:	722,433 0	0,000	722,433
		davon Aufwertung: davon Rückführung davon Sanierung, Sicherung:	570,506 1.444,505 0,000	0,000 0,000 0,000	570,506 1.444,505 0,000



**Bundesprogramm der Städtebauförderung 2012**

**Programmbereich: Stadtumbau Ost - Für lebenswerte Städte und attraktives Wohnen**

**Land: Brandenburg**

Lfd. Nr.	Stadt/Gemeinde Kreis Einwohnerzahl Leerstandsquote Förderung in	Bezeichnung der Maßnahme Größe des Gebietes (ha) Anzahl der WE	Bundesfinanzhilfe Stadtumbau Ost		
			bis einschl. 2011	Programmjahr 2012	insgesamt
			1000 Euro	1000 Euro	1000 Euro
<b>Ruhende Maßnahmen</b>					
5	Fürstenwalde/Spree, Stadt / Oder-Spree 32.576 13.78 2005	Fürstenwalde (2005-2006, 2008-2009) 286,4 ha 5.301 WE im Gebiet	1.679,906	0,000	1.679,906
		davon Rückbau:	1.024,906	0,000	1.024,906
		betroffene WE:	0		
		davon Aufwertung:	655,000	0,000	655,000
		davon Rückführung	0,000	0,000	0,000
		davon Sanierung, Sicherung:	0,000	0,000	0,000
6	Herzberg (Elster), Stadt / Elbe-Elster 10.130 4.53 2005	Herzberg (2005-2006, 2008) 509 ha 3.200 WE im Gebiet	500,000		500,000
		davon Rückbau:	0,000	0,000	0,000
		betroffene WE:	0		
		davon Aufwertung:	500,000	0,000	500,000
		davon Rückführung	0,000	0,000	0,000
		davon Sanierung, Sicherung:	0,000	0,000	0,000
7	Jänschwalde / Spree-Neiße 1.776 35.61 2002	Jänschwalde-Ost (2002-2008) 20 ha 292 WE im Gebiet	991,686	0,000	991,686
		davon Rückbau:	526,641	0,000	526,641
		betroffene WE:	0		
		davon Aufwertung:	465,045	0,000	465,045
		davon Rückführung	0,000	0,000	0,000
		davon Sanierung, Sicherung:	0,000	0,000	0,000
8	Karstädt / Prignitz 6.512 24.4 2011	Neubaugebiet Straße der Freundschaft (2011) 7 ha 720 WE im Gebiet	212,000	0,000	212,000
		davon Rückbau:	212,000	0,000	212,000
		betroffene WE:	0		
		davon Aufwertung:	0,000	0,000	0,000
		davon Rückführung	0,000	0,000	0,000
		davon Sanierung, Sicherung:	0,000	0,000	0,000



**Bundesprogramm der Städtebauförderung 2012**

**Programmbereich: Stadtumbau Ost - Für lebenswerte Städte und attraktives Wohnen**

**Land: Brandenburg**

Lfd. Nr.	Stadt/Gemeinde Kreis Einwohnerzahl Leerstandsquote Förderung in	Bezeichnung der Maßnahme Größe des Gebietes (ha) Anzahl der WE	Bundesfinanzhilfe Stadtumbau Ost		
			bis einschl. 2011	Programmjahr 2012	insgesamt
			1000 Euro	1000 Euro	1000 Euro
<b>Ruhende Maßnahmen</b>					
9	Lauchhammer, Stadt / Oberspreewald-Lausitz 17.276 10.18 2002	Gesamtstadt Lauchhammer (2002-2009) 782 ha 7.500 WE im Gebiet	2.471,879	0,000	2.471,879
		davon Rückbau: betroffene WE: 0	1.014,879	0,000	1.014,879
		davon Aufwertung:	1.037,600	0,000	1.037,600
		davon Rückführung	419,400	0,000	419,400
		davon Sanierung, Sicherung:	0,000	0,000	0,000
10	Neustadt (Dosse), Stadt / Ostprignitz-Ruppin 3.622 13.48 2006	Neustadt (Dosse) (2006-2008) 18,2 ha 486 WE im Gebiet	118,200	0,000	118,200
		davon Rückbau: betroffene WE: 0	94,797	0,000	94,797
		davon Aufwertung:	23,403	0,000	23,403
		davon Rückführung	0,000	0,000	0,000
		davon Sanierung, Sicherung:	0,000	0,000	0,000
11	Premnitz, Stadt / Havelland 9.095 10.27 2003	Innenstadt / Nord (2003-2009) 88 ha 3.466 WE im Gebiet	2.802,750	0,000	2.802,750
		davon Rückbau: betroffene WE: 0	951,250	0,000	951,250
		davon Aufwertung:	1.446,500	0,000	1.446,500
		davon Rückführung	405,000	0,000	405,000
		davon Sanierung, Sicherung:	0,000	0,000	0,000
12	Schipkau / Oberspreewald- Lausitz 7.442 13.24 2002	Neubaugebiet Schipkau (2002-2007) 30 ha 1.119 WE im Gebiet	1.884,677	0,000	1.884,677
		davon Rückbau: betroffene WE: 0	1.242,702	0,000	1.242,702
		davon Aufwertung:	641,975	0,000	641,975
		davon Rückführung	0,000	0,000	0,000
		davon Sanierung, Sicherung:	0,000	0,000	0,000





**Bundesprogramm der Städtebauförderung 2012**

**Programmbereich: Stadtumbau Ost - Für lebenswerte Städte und attraktives Wohnen**

**Land: Brandenburg**

Lfd. Nr.	Stadt/Gemeinde Kreis Einwohnerzahl Leerstandsquote Förderung in	Bezeichnung der Maßnahme Größe des Gebietes (ha) Anzahl der WE	Bundesfinanzhilfe Stadtumbau Ost		
			bis einschl. 2011	Programmjahr 2012	insgesamt
			1000 Euro	1000 Euro	1000 Euro
<b>Ruhende Maßnahmen</b>					
13	Templin, Stadt / Uckermark 16.504 2.5 2008	Templin Altstadt, Lychener Straße-Ost, Südstadt (2008) 87 ha 3.410 WE im Gebiet	174,954	0,000	174,954
		davon Rückbau: betroffene WE: 0	174,954	0,000	174,954
		davon Aufwertung:	0,000	0,000	0,000
		davon Rückführung	0,000	0,000	0,000
		davon Sanierung, Sicherung:	0,000	0,000	0,000
14	Tschernitz / Spree-Neiße 1.435 null 2011	Am Lohnteich (2011) 5 ha 0 WE im Gebiet	51,000	0,000	51,000
		davon Rückbau: betroffene WE: 0	51,000	0,000	51,000
		davon Aufwertung:	0,000	0,000	0,000
		davon Rückführung	0,000	0,000	0,000
		davon Sanierung, Sicherung:	0,000	0,000	0,000
15	Velten, Stadt / Oberhavel 11.789 8.83 2002	Velten Süd / Innenstadt (2002-2006, 2008) 51,6 ha 1.999 WE im Gebiet	1.142,099	0,000	1.142,099
		davon Rückbau: betroffene WE: 0	604,699	0,000	604,699
		davon Aufwertung:	537,400	0,000	537,400
		davon Rückführung	0,000	0,000	0,000
		davon Sanierung, Sicherung:	0,000	0,000	0,000
16	Welzow, Stadt / Spree-Neiße 3.973 null 2011	Straße der DSF/Berliner Straße (2011) 10,23 ha 0 WE im Gebiet	165,000	0,000	165,000
		davon Rückbau: betroffene WE: 0	165,000	0,000	165,000
		davon Aufwertung:	0,000	0,000	0,000
		davon Rückführung	0,000	0,000	0,000
		davon Sanierung, Sicherung:	0,000	0,000	0,000



**Bundesprogramm der Städtebauförderung 2012**

**Programmbereich: Stadtumbau Ost - Für lebenswerte Städte und attraktives Wohnen**

**Land: Brandenburg**

Lfd. Nr.	Stadt/Gemeinde Kreis Einwohnerzahl Leerstandsquote Förderung in	Bezeichnung der Maßnahme Größe des Gebietes (ha) Anzahl der WE	Bundesfinanzhilfe Stadtumbau Ost		
			bis einschl. 2011 1000 Euro	Programmjahr 2012 1000 Euro	insgesamt 1000 Euro
<b>Ruhende Maßnahmen</b>					
<b>Summe Brandenburg</b>	<b>Anzahl ruhende Maßnahmen:</b>	<b>16</b>	<b>17.732,028</b>	<b>0,000</b>	<b>17.732,028</b>
	davon Rückbau:	0	7.288,865	0,000	7.288,865
	betreffene WE:	0			
	Rückführ. städt. Infrastruktur:	0	2.735,734	0,000	2.735,734
	davon Aufwertung:	0	7.707,429	0,000	7.707,429
	davon Sanierung, Sicherung:	0	0,000	0,000	0,000

**Bundesprogramm der Städtebauförderung 2012**

**Programmbereich: Stadtumbau Ost - Für lebenswerte Städte und attraktives Wohnen**

**Land: Brandenburg**

		Bundesfinanzhilfe Stadtumbau Ost			
		einschl. 2011	Programmjahr 2012	insgesamt	
		1000 Euro	1000 Euro	1000 Euro	
- Zusammenstellung -					
<b>Summe laufende Maßnahmen</b>	<b>Anzahl:</b>	<b>23</b>	<b>187.065,463</b>	<b>14.375,000</b>	<b>201.440,463</b>
davon Rückbau:		17	90.264,515	5.154,600	95.419,115
betroffene WE:		2.455			
Rückführ. städt. Infrastruktur:		4	15.404,717	1.057,000	16.461,717
davon Aufwertung:		19	75.883,431	5.595,400	81.478,831
davon Sanierung, Sicherung:		10	5.512,800	2.568,000	8.080,800
<b>Summe ruhende Maßnahmen</b>	<b>Anzahl:</b>	<b>16</b>	<b>17.732,028</b>	<b>0,000</b>	<b>17.732,028</b>
davon Rückbau:		0	7.288,865	0,000	7.288,865
betroffene WE:		0			
Rückführ. städt. Infrastruktur:		0	2.735,734	0,000	2.735,734
davon Aufwertung:		0	7.707,429	0,000	7.707,429
davon Sanierung, Sicherung:		0	0,000	0,000	0,000
<b>Summe insgesamt Brandenburg</b>	<b>Anzahl:</b>	<b>39</b>	<b>204.797,491</b>	<b>14.375,000</b>	<b>219.172,491</b>
davon Rückbau:		17	97.553,380	5.154,600	102.707,980
betroffene WE:		2.455			
Rückführ. städt. Infrastruktur:		4	18.140,451	1.057,000	19.197,451
davon Aufwertung:		19	83.590,860	5.595,400	89.186,260
davon Sanierung, Sicherung:		10	5.512,800	2.568,000	8.080,800

# Mecklenburg-Vorpommern



**Bundesprogramm der Städtebauförderung 2012**

**Programmbereich: Stadtumbau Ost - Für lebenswerte Städte und attraktives Wohnen**

**Land: Mecklenburg-Vorpommern**

Lfd. Nr.	Stadt/Gemeinde Kreis Einwohnerzahl Leerstandsquote Förderung in	Bezeichnung der Maßnahme Größe des Gebietes (ha) Anzahl der WE	Bundesfinanzhilfe Stadtumbau Ost		
			bis einschl. 2011	Programmjahr 2012	insgesamt
			1000 Euro	1000 Euro	1000 Euro
<b>Laufende Maßnahmen</b>					
1	Alt Sührkow / Güstrow 436 7.1 2012	Alt Sührkow Dorfstraße (2012) 3,7 ha 16 WE im Gebiet	0,000	20,573	20,573
		davon Rückbau: betroffene WE: 16	0,000	20,573	20,573
		davon Aufwertung:	0,000	0,000	0,000
		davon Rückführung	0,000	0,000	0,000
		davon Sanierung, Sicherung:	0,000	0,000	0,000
2	Altentreptow, Stadt / Demmin 5.898 7.2 2012	Südstadt (2012) 14,62 ha 427 WE im Gebiet	0,000	21,581	21,581
		davon Rückbau: betroffene WE: 14	0,000	21,581	21,581
		davon Aufwertung:	0,000	0,000	0,000
		davon Rückführung	0,000	0,000	0,000
		davon Sanierung, Sicherung:	0,000	0,000	0,000
3	Altentreptow, Stadt / Demmin 5.898 7.2 2004	Friedensstr./Westphalstr. (2004, 2006, 2011) 26,85 ha 503 WE im Gebiet	385,090	72,314	457,404
		davon Rückbau: betroffene WE: 27	385,090	72,314	457,404
		davon Aufwertung:	0,000	0,000	0,000
		davon Rückführung	0,000	0,000	0,000
		davon Sanierung, Sicherung:	0,000	0,000	0,000
4	Anklam, Stadt / Ostvorpommern 13.234 10 2002	Altstadtkern (2002) 36,35 ha 1.587 WE im Gebiet	2.764,583	490,000	3.254,583
		davon Rückbau: betroffene WE: 0	370,075	0,000	370,075
		davon Aufwertung:	2.394,508	490,000	2.884,508
		davon Rückführung	0,000	0,000	0,000
		davon Sanierung, Sicherung:	0,000	0,000	0,000



**Bundesprogramm der Städtebauförderung 2012**

**Programmbereich: Stadtumbau Ost - Für lebenswerte Städte und attraktives Wohnen**

**Land: Mecklenburg-Vorpommern**

Lfd. Nr.	Stadt/Gemeinde Kreis Einwohnerzahl Leerstandsquote Förderung in	Bezeichnung der Maßnahme Größe des Gebietes (ha) Anzahl der WE	Bundesfinanzhilfe Stadtumbau Ost		
			bis einschl. 2011 1000 Euro	Programmjahr 2012 1000 Euro	insgesamt 1000 Euro
<b>Laufende Maßnahmen</b>					
5	Bartow / Demmin 541 9.4 2012	OT Pritzenow (2012) 0,11 ha 6 WE im Gebiet	0,000	7,187	7,187
		davon Rückbau: betroffene WE: 6	0,000	7,187	7,187
		davon Aufwertung:	0,000	0,000	0,000
		davon Rückführung	0,000	0,000	0,000
		davon Sanierung, Sicherung:	0,000	0,000	0,000
6	Brunn / Mecklenburg-Strelitz 1.131 8.9 2012	Ganzkow (2012) 0,14 ha 2 WE im Gebiet	0,000	2,986	2,986
		davon Rückbau: betroffene WE: 2	0,000	2,986	2,986
		davon Aufwertung:	0,000	0,000	0,000
		davon Rückführung	0,000	0,000	0,000
		davon Sanierung, Sicherung:	0,000	0,000	0,000
7	Brunn / Mecklenburg-Strelitz 1.131 8.9 2012	Roggenhagen (2012) 0,44 ha 6 WE im Gebiet	0,000	9,140	9,140
		davon Rückbau: betroffene WE: 6	0,000	9,140	9,140
		davon Aufwertung:	0,000	0,000	0,000
		davon Rückführung	0,000	0,000	0,000
		davon Sanierung, Sicherung:	0,000	0,000	0,000
8	Demmin, Hansesstadt / Demmin 12.090 8.6 2002	Histr. Stadtkern/Anklamer Vorstadt (2002) 25 ha 3.300 WE im Gebiet	2.455,000	250,000	2.705,000
		davon Rückbau: betroffene WE: 0	0,000	0,000	0,000
		davon Aufwertung:	2.455,000	250,000	2.705,000
		davon Rückführung	0,000	0,000	0,000
		davon Sanierung, Sicherung:	0,000	0,000	0,000



**Bundesprogramm der Städtebauförderung 2012**

**Programmbereich: Stadtumbau Ost - Für lebenswerte Städte und attraktives Wohnen**

**Land: Mecklenburg-Vorpommern**

Lfd. Nr.	Stadt/Gemeinde Kreis Einwohnerzahl Leerstandsquote Förderung in	Bezeichnung der Maßnahme Größe des Gebietes (ha) Anzahl der WE	Bundesfinanzhilfe Stadtumbau Ost		
			bis einschl. 2011 1000 Euro	Programmjahr 2012 1000 Euro	insgesamt 1000 Euro
<b>Laufende Maßnahmen</b>					
9	Friedland, Stadt / Mecklenburg-Strelitz 6.601 12.2 2002	Stadtzentrum/Innenstadt (2002) 36,73 ha 1.947 WE im Gebiet	2.032,731	180,000	2.212,731
		davon Rückbau: betroffene WE: 0	337,731	0,000	337,731
		davon Aufwertung:	1.695,000	180,000	1.875,000
		davon Rückführung	0,000	0,000	0,000
		davon Sanierung, Sicherung:	0,000	0,000	0,000
10	Grapzow / Demmin 416 6.1 2012	Lange Straße (2012) 0,08 ha 6 WE im Gebiet	0,000	8,137	8,137
		davon Rückbau: betroffene WE: 6	0,000	8,137	8,137
		davon Aufwertung:	0,000	0,000	0,000
		davon Rückführung	0,000	0,000	0,000
		davon Sanierung, Sicherung:	0,000	0,000	0,000
11	Greifswald, Hansestadt / Greifswald, Kreisfreie Stadt 54.362 6.2 2002	Ostseevierviertel/Parkseite (2002) 45 ha 1.832 WE im Gebiet	3.075,015	130,000	3.205,015
		davon Rückbau: betroffene WE: 0	1.617,181	0,000	1.617,181
		davon Aufwertung:	1.127,834	130,000	1.257,834
		davon Rückführung	330,000	0,000	330,000
		davon Sanierung, Sicherung:	0,000	0,000	0,000
12	Greifswald, Hansestadt / Greifswald, Kreisfreie Stadt 54.362 6.2 2003	Schönwalde II (2003, 2008-2009, 2012) 88 ha 5.022 WE im Gebiet	1.053,793	80,000	1.133,793
		davon Rückbau: betroffene WE: 0	555,346	0,000	555,346
		davon Aufwertung:	498,447	80,000	578,447
		davon Rückführung	0,000	0,000	0,000
		davon Sanierung, Sicherung:	0,000	0,000	0,000



**Bundesprogramm der Städtebauförderung 2012**

**Programmbereich: Stadtumbau Ost - Für lebenswerte Städte und attraktives Wohnen**

**Land: Mecklenburg-Vorpommern**

Lfd. Nr.	Stadt/Gemeinde Kreis Einwohnerzahl Leerstandsquote Förderung in	Bezeichnung der Maßnahme Größe des Gebietes (ha) Anzahl der WE	Bundesfinanzhilfe Stadtumbau Ost		
			bis einschl. 2011 1000 Euro	Programmjahr 2012 1000 Euro	insgesamt 1000 Euro
<b>Laufende Maßnahmen</b>					
13	Grimmen, Stadt / Nordvorpommern 10.536 10.9 2009	Straße der Befreiung (2009, 2012) 20 ha 987 WE im Gebiet	58,640	59,510	118,150
		davon Rückbau: betroffene WE: 40	58,640	59,510	118,150
		davon Aufwertung:	0,000	0,000	0,000
		davon Rückführung	0,000	0,000	0,000
		davon Sanierung, Sicherung:	0,000	0,000	0,000
14	Grimmen, Stadt / Nordvorpommern 10.536 10.9 2002	Süd- West (2002, 2008, 2012) 58 ha 2.650 WE im Gebiet	62,211	250,646	312,857
		davon Rückbau: betroffene WE: 147	33,111	250,646	283,757
		davon Aufwertung:	29,100	0,000	29,100
		davon Rückführung	0,000	0,000	0,000
		davon Sanierung, Sicherung:	0,000	0,000	0,000
15	Güstrow, Stadt / Güstrow 30.151 9.5 2002	Altstadt (2002) 66,9 ha 1.969 WE im Gebiet	3.722,339	510,000	4.232,339
		davon Rückbau: betroffene WE: 0	216,464	0,000	216,464
		davon Aufwertung:	3.505,875	510,000	4.015,875
		davon Rückführung	0,000	0,000	0,000
		davon Sanierung, Sicherung:	0,000	0,000	0,000
16	Hohenzieritz / Mecklenburg-Strelitz 517 8.7 2012	Hohenzieritz (2012) 20 ha 230 WE im Gebiet	0,000	19,811	19,811
		davon Rückbau: betroffene WE: 15	0,000	19,811	19,811
		davon Aufwertung:	0,000	0,000	0,000
		davon Rückführung	0,000	0,000	0,000
		davon Sanierung, Sicherung:	0,000	0,000	0,000





**Bundesprogramm der Städtebauförderung 2012**

**Programmbereich: Stadtumbau Ost - Für lebenswerte Städte und attraktives Wohnen**

**Land: Mecklenburg-Vorpommern**

Lfd. Nr.	Stadt/Gemeinde Kreis Einwohnerzahl Leerstandsquote Förderung in	Bezeichnung der Maßnahme Größe des Gebietes (ha) Anzahl der WE	Bundesfinanzhilfe Stadtumbau Ost		
			bis einschl. 2011 1000 Euro	Programmjahr 2012 1000 Euro	insgesamt 1000 Euro
<b>Laufende Maßnahmen</b>					
17	Jördenstorf / Güstrow 924 19 2006	Neue Straße (2006, 2012) 2,06 ha 74 WE im Gebiet	71,148	50,888	122,036
		davon Rückbau: betroffene WE: 30	71,148	50,888	122,036
		davon Aufwertung:	0,000	0,000	0,000
		davon Rückführung	0,000	0,000	0,000
		davon Sanierung, Sicherung:	0,000	0,000	0,000
18	Klein Lukow / Müritz 247 16 2007	Ortslage Klein Lukow (2007, 2012) 9 ha 66 WE im Gebiet	9,635	19,452	29,087
		davon Rückbau: betroffene WE: 12	9,635	19,452	29,087
		davon Aufwertung:	0,000	0,000	0,000
		davon Rückführung	0,000	0,000	0,000
		davon Sanierung, Sicherung:	0,000	0,000	0,000
19	Klein Lukow / Müritz 247 16 2012	Ortslage Groß Lukow (2012) 6 ha 37 WE im Gebiet	0,000	9,910	9,910
		davon Rückbau: betroffene WE: 8	0,000	9,910	9,910
		davon Aufwertung:	0,000	0,000	0,000
		davon Rückführung	0,000	0,000	0,000
		davon Sanierung, Sicherung:	0,000	0,000	0,000
20	Langhagen / Güstrow 630 23.8 2002	Ringstraße und Brunnenstraße (2002, 2012) 3 ha 100 WE im Gebiet	63,420	31,051	94,471
		davon Rückbau: betroffene WE: 24	63,420	31,051	94,471
		davon Aufwertung:	0,000	0,000	0,000
		davon Rückführung	0,000	0,000	0,000
		davon Sanierung, Sicherung:	0,000	0,000	0,000



**Bundesprogramm der Städtebauförderung 2012**

**Programmbereich: Stadtumbau Ost - Für lebenswerte Städte und attraktives Wohnen**

**Land: Mecklenburg-Vorpommern**

Lfd. Nr.	Stadt/Gemeinde Kreis Einwohnerzahl Leerstandsquote Förderung in	Bezeichnung der Maßnahme Größe des Gebietes (ha) Anzahl der WE	Bundesfinanzhilfe Stadtumbau Ost		
			bis einschl. 2011 1000 Euro	Programmjahr 2012 1000 Euro	insgesamt 1000 Euro
<b>Laufende Maßnahmen</b>					
21	Lelkendorf / Güstrow 541 6.1 2012	Dorfstraße 29, 31 (2012) 3,74 ha 14 WE im Gebiet	0,000	20,995	20,995
		davon Rückbau: betroffene WE: 14	0,000	20,995	20,995
		davon Aufwertung:	0,000	0,000	0,000
		davon Rückführung	0,000	0,000	0,000
		davon Sanierung, Sicherung:	0,000	0,000	0,000
22	Malchin, Stadt / Demmin 8.128 5.8 2002	Altstadt (2002) 16,38 ha 1.144 WE im Gebiet	1.233,234	107,000	1.340,234
		davon Rückbau: betroffene WE: 0	39,900	0,000	39,900
		davon Aufwertung:	1.193,334	107,000	1.300,334
		davon Rückführung	0,000	0,000	0,000
		davon Sanierung, Sicherung:	0,000	0,000	0,000
23	Neustrelitz, Stadt / Mecklenburg-Strelitz 21.537 12.2 2002	Kiefernheide (2002-2007, 2009, 2012) 37 ha 2.936 WE im Gebiet	863,248	145,200	1.008,448
		davon Rückbau: betroffene WE: 54	408,248	145,200	553,448
		davon Aufwertung:	455,000	0,000	455,000
		davon Rückführung	0,000	0,000	0,000
		davon Sanierung, Sicherung:	0,000	0,000	0,000
24	Neustrelitz, Stadt / Mecklenburg-Strelitz 21.537 12.2 2006	Stadtdenkmal (2006) 83 ha 3.527 WE im Gebiet	2.150,000	413,000	2.563,000
		davon Rückbau: betroffene WE: 0	0,000	0,000	0,000
		davon Aufwertung:	2.060,000	413,000	2.473,000
		davon Rückführung	90,000	0,000	90,000
		davon Sanierung, Sicherung:	0,000	0,000	0,000



**Bundesprogramm der Städtebauförderung 2012**

**Programmbereich: Stadtumbau Ost - Für lebenswerte Städte und attraktives Wohnen**

**Land: Mecklenburg-Vorpommern**

Lfd. Nr.	Stadt/Gemeinde Kreis Einwohnerzahl Leerstandsquote Förderung in	Bezeichnung der Maßnahme Größe des Gebietes (ha) Anzahl der WE	Bundesfinanzhilfe Stadtumbau Ost		
			bis einschl. 2011 1000 Euro	Programmjahr 2012 1000 Euro	insgesamt 1000 Euro
<b>Laufende Maßnahmen</b>					
25	Parchim, Stadt / Parchim 18.670 13 2002	Weststadt (2002-2009, 2012) 49 ha 3.268 WE im Gebiet	1.723,826	239,046	1.962,872
		davon Rückbau: betroffene WE: 122	787,326	239,046	1.026,372
		davon Aufwertung:	801,000	0,000	801,000
		davon Rückführung	135,500	0,000	135,500
		davon Sanierung, Sicherung:	0,000	0,000	0,000
26	Pasewalk, Stadt / Uecker-Randow 11.376 8,8 2002	Altstadt (2002) 55 ha 1.943 WE im Gebiet	2.590,084	335,000	2.925,084
		davon Rückbau: betroffene WE: 0	107,834	0,000	107,834
		davon Aufwertung:	2.482,250	335,000	2.817,250
		davon Rückführung	0,000	0,000	0,000
		davon Sanierung, Sicherung:	0,000	0,000	0,000
27	Pasewalk, Stadt / Uecker-Randow 11.376 8,8 2003	Oststadt (2003) 36 ha 1.655 WE im Gebiet	1.285,417	119,562	1.404,979
		davon Rückbau: betroffene WE: 0	262,417	0,000	262,417
		davon Aufwertung:	1.008,000	100,000	1.108,000
		davon Rückführung	15,000	19,562	34,562
		davon Sanierung, Sicherung:	0,000	0,000	0,000
28	Penzlin, Stadt / Müritzkreis 3.829 9,4 2012	Ortslage Alt Rehse (2012) 7 ha 302 WE im Gebiet	0,000	10,683	10,683
		davon Rückbau: betroffene WE: 8	0,000	10,683	10,683
		davon Aufwertung:	0,000	0,000	0,000
		davon Rückführung	0,000	0,000	0,000
		davon Sanierung, Sicherung:	0,000	0,000	0,000



**Bundesprogramm der Städtebauförderung 2012**

**Programmbereich: Stadtumbau Ost - Für lebenswerte Städte und attraktives Wohnen**

**Land: Mecklenburg-Vorpommern**

Lfd. Nr.	Stadt/Gemeinde Kreis Einwohnerzahl Leerstandsquote Förderung in	Bezeichnung der Maßnahme Größe des Gebietes (ha) Anzahl der WE	Bundesfinanzhilfe Stadtumbau Ost		
			bis einschl. 2011 1000 Euro	Programmjahr 2012 1000 Euro	insgesamt 1000 Euro
<b>Laufende Maßnahmen</b>					
29	Plaaz / Güstrow 806 4.4 2012	Recknitz (2012) 0,36 ha 10 WE im Gebiet	0,000	13,090	13,090
		davon Rückbau: betroffene WE: 10	0,000	13,090	13,090
		davon Aufwertung:	0,000	0,000	0,000
		davon Rückführung	0,000	0,000	0,000
		davon Sanierung, Sicherung:	0,000	0,000	0,000
30	Prebberede / Güstrow 795 5.7 2012	Prebberede Hauptstraße (2012) 0,66 ha 14 WE im Gebiet	0,000	20,434	20,434
		davon Rückbau: betroffene WE: 14	0,000	20,434	20,434
		davon Aufwertung:	0,000	0,000	0,000
		davon Rückführung	0,000	0,000	0,000
		davon Sanierung, Sicherung:	0,000	0,000	0,000
31	Rostock, Hansestadt / Rostock, Kreisfreie Stadt 201.442 7.8 2002	Toitenwinkel (2002-2007, 2012) 370 ha 6.413 WE im Gebiet	1.396,502	296,000	1.692,502
		davon Rückbau: betroffene WE: 0	939,002	0,000	939,002
		davon Aufwertung:	345,000	296,000	641,000
		davon Rückführung	112,500	0,000	112,500
		davon Sanierung, Sicherung:	0,000	0,000	0,000
32	Rostock, Hansestadt / Rostock, Kreisfreie Stadt 201.442 7.8 2002	Stadtzentrum Rostock (2002) 151,3 ha 6.200 WE im Gebiet	14.126,180	1.361,495	15.487,675
		davon Rückbau: betroffene WE: 0	50,847	0,000	50,847
		davon Aufwertung:	14.075,333	1.361,495	15.436,828
		davon Rückführung	0,000	0,000	0,000
		davon Sanierung, Sicherung:	0,000	0,000	0,000



**Bundesprogramm der Städtebauförderung 2012**

**Programmbereich: Stadtumbau Ost - Für lebenswerte Städte und attraktives Wohnen**

**Land: Mecklenburg-Vorpommern**

Lfd. Nr.	Stadt/Gemeinde Kreis Einwohnerzahl Leerstandsquote Förderung in	Bezeichnung der Maßnahme Größe des Gebietes (ha) Anzahl der WE	Bundesfinanzhilfe Stadtumbau Ost		
			bis einschl. 2011 1000 Euro	Programmjahr 2012 1000 Euro	insgesamt 1000 Euro
<b>Laufende Maßnahmen</b>					
33	Rostock, Hansestadt / Rostock, Kreisfreie Stadt 201.442 7.8 2002	Schmarl (2002-2009, 2011) 89,5 ha 5.090 WE im Gebiet	1.688,533	260,000	1.948,533
		davon Rückbau: betroffene WE: 0	361,033	0,000	361,033
		davon Aufwertung:	1.125,000	260,000	1.385,000
		davon Rückführung	202,500	0,000	202,500
		davon Sanierung, Sicherung:	0,000	0,000	0,000
34	Sassnitz, Stadt / Rügen 10.474 4.4 2003	Stadthafen (2003, 2010) 72 ha 51 WE im Gebiet	461,333	340,000	801,333
		davon Rückbau: betroffene WE: 0	0,000	0,000	0,000
		davon Aufwertung:	461,333	340,000	801,333
		davon Rückführung	0,000	0,000	0,000
		davon Sanierung, Sicherung:	0,000	0,000	0,000
35	Schorssow / Güstrow 535 11.9 2012	Schorssow, Gartenstraße (2012) 0,37 ha 26 WE im Gebiet	0,000	30,635	30,635
		davon Rückbau: betroffene WE: 26	0,000	30,635	30,635
		davon Aufwertung:	0,000	0,000	0,000
		davon Rückführung	0,000	0,000	0,000
		davon Sanierung, Sicherung:	0,000	0,000	0,000
36	Schwasdorf / Güstrow 631 9 2012	Remlin (2012) 0,15 ha 24 WE im Gebiet	0,000	30,986	30,986
		davon Rückbau: betroffene WE: 24	0,000	30,986	30,986
		davon Aufwertung:	0,000	0,000	0,000
		davon Rückführung	0,000	0,000	0,000
		davon Sanierung, Sicherung:	0,000	0,000	0,000



**Bundesprogramm der Städtebauförderung 2012**

**Programmbereich: Stadtumbau Ost - Für lebenswerte Städte und attraktives Wohnen**

**Land: Mecklenburg-Vorpommern**

Lfd. Nr.	Stadt/Gemeinde Kreis Einwohnerzahl Leerstandsquote Förderung in	Bezeichnung der Maßnahme Größe des Gebietes (ha) Anzahl der WE	Bundesfinanzhilfe Stadtumbau Ost		
			bis einschl. 2011 1000 Euro	Programmjahr 2012 1000 Euro	insgesamt 1000 Euro
<b>Laufende Maßnahmen</b>					
37	Schwasdorf / Güstrow 631 9 2012	Poggelow (2012) 0,56 ha 24 WE im Gebiet	0,000	32,240	32,240
		davon Rückbau: betroffene WE: 24	0,000	32,240	32,240
		davon Aufwertung:	0,000	0,000	0,000
		davon Rückführung	0,000	0,000	0,000
		davon Sanierung, Sicherung:	0,000	0,000	0,000
38	Schwerin, Landeshauptstadt / Schwerin, Kreisfreie Stadt 95.041 13.6 2002	Mueßer Holz (2002, 2008) 118 ha 9.529 WE im Gebiet	4.847,461	846,615	5.694,076
		davon Rückbau: betroffene WE: 339	3.994,544	446,615	4.441,159
		davon Aufwertung:	536,917	400,000	936,917
		davon Rückführung	316,000	0,000	316,000
		davon Sanierung, Sicherung:	0,000	0,000	0,000
39	Schwerin, Landeshauptstadt / Schwerin, Kreisfreie Stadt 95.041 13.6 2002	Neu Zippendorf (2002, 2008-2010, 2012) 70 ha 3.820 WE im Gebiet	2.987,692	562,274	3.549,966
		davon Rückbau: betroffene WE: 67	1.648,258	202,274	1.850,532
		davon Aufwertung:	1.339,434	360,000	1.699,434
		davon Rückführung	0,000	0,000	0,000
		davon Sanierung, Sicherung:	0,000	0,000	0,000
40	Schwerin, Landeshauptstadt / Schwerin, Kreisfreie Stadt 95.041 13.6 2012	Hafenkante Ziegelsee (2012) 13 ha 9.529 WE im Gebiet	0,000	100,000	100,000
		davon Rückbau: betroffene WE: 0	0,000	0,000	0,000
		davon Aufwertung:	0,000	100,000	100,000
		davon Rückführung	0,000	0,000	0,000
		davon Sanierung, Sicherung:	0,000	0,000	0,000



**Bundesprogramm der Städtebauförderung 2012**

**Programmbereich: Stadtumbau Ost - Für lebenswerte Städte und attraktives Wohnen**

**Land: Mecklenburg-Vorpommern**

Lfd. Nr.	Stadt/Gemeinde Kreis Einwohnerzahl Leerstandsquote Förderung in	Bezeichnung der Maßnahme Größe des Gebietes (ha) Anzahl der WE	Bundesfinanzhilfe Stadtumbau Ost		
			bis einschl. 2011 1000 Euro	Programmjahr 2012 1000 Euro	insgesamt 1000 Euro
<b>Laufende Maßnahmen</b>					
41	Staven / Mecklenburg-Strelitz 466 12.7 2012	Ringstraße (2012) 1,57 ha 94 WE im Gebiet	0,000	11,008	11,008
		davon Rückbau: betroffene WE: 8	0,000	11,008	11,008
		davon Aufwertung:	0,000	0,000	0,000
		davon Rückführung	0,000	0,000	0,000
		davon Sanierung, Sicherung:	0,000	0,000	0,000
42	Stavenhagen, Reuterstadt, Stadt / Demmin 5.951 9.9 2002	Neubaugelände Weststadt (2002-2007, 2009) 18,4 ha 1.286 WE im Gebiet	1.908,231	52,658	1.960,889
		davon Rückbau: betroffene WE: 16	713,231	52,658	765,889
		davon Aufwertung:	1.195,000	0,000	1.195,000
		davon Rückführung	0,000	0,000	0,000
		davon Sanierung, Sicherung:	0,000	0,000	0,000
43	Stralsund, Hansestadt / Stralsund, Kreisfreie Stadt 57.778 11.6 2002	Knieper West (2002-2004, 2006-2009, 2012) 96 ha 7.960 WE im Gebiet	1.129,600	250,000	1.379,600
		davon Rückbau: betroffene WE: 0	254,600	0,000	254,600
		davon Aufwertung:	560,000	0,000	560,000
		davon Rückführung	315,000	250,000	565,000
		davon Sanierung, Sicherung:	0,000	0,000	0,000
44	Stralsund, Hansestadt / Stralsund, Kreisfreie Stadt 57.778 11.6 2002	Grünhufe (2002-2004, 2006-2008, 2012) 70,4 ha 2.875 WE im Gebiet	1.731,523	141,000	1.872,523
		davon Rückbau: betroffene WE: 0	1.166,523	0,000	1.166,523
		davon Aufwertung:	565,000	141,000	706,000
		davon Rückführung	0,000	0,000	0,000
		davon Sanierung, Sicherung:	0,000	0,000	0,000



**Bundesprogramm der Städtebauförderung 2012**

**Programmbereich: Stadtumbau Ost - Für lebenswerte Städte und attraktives Wohnen**

**Land: Mecklenburg-Vorpommern**

Lfd. Nr.	Stadt/Gemeinde Kreis Einwohnerzahl Leerstandsquote Förderung in	Bezeichnung der Maßnahme Größe des Gebietes (ha) Anzahl der WE	Bundesfinanzhilfe Stadtumbau Ost		
			bis einschl. 2011 1000 Euro	Programmjahr 2012 1000 Euro	insgesamt 1000 Euro
<b>Laufende Maßnahmen</b>					
45	Stralsund, Hansestadt / Stralsund, Kreisfreie Stadt 57.778 11.6 2002	Altstadtinsel (2002) 131,8 ha 3.224 WE im Gebiet	11.392,897	1.200,000	12.592,897
		davon Rückbau: betroffene WE: 0	0,000	0,000	0,000
		davon Aufwertung:	11.392,897	1.200,000	12.592,897
		davon Rückführung	0,000	0,000	0,000
		davon Sanierung, Sicherung:	0,000	0,000	0,000
46	Strasburg (Uckermark), Stadt / Uecker-Randow 5.517 9.8 2002	Altstadt (2002) 28,02 ha 2.162 WE im Gebiet	621,500	100,000	721,500
		davon Rückbau: betroffene WE: 0	0,000	0,000	0,000
		davon Aufwertung:	621,500	100,000	721,500
		davon Rückführung	0,000	0,000	0,000
		davon Sanierung, Sicherung:	0,000	0,000	0,000
47	Torgelow, Stadt / Uecker- Randow 9.413 8.9 2002	Wohnumfeldmaßnahme Torgelow (2002) 23,64 ha 1.830 WE im Gebiet	1.955,708	150,000	2.105,708
		davon Rückbau: betroffene WE: 0	0,000	0,000	0,000
		davon Aufwertung:	1.955,708	150,000	2.105,708
		davon Rückführung	0,000	0,000	0,000
		davon Sanierung, Sicherung:	0,000	0,000	0,000
48	Ueckermünde, Stadt / Uecker-Randow 10.127 7.2 2002	Ost (2002) 16,8 ha 1.856 WE im Gebiet	1.974,192	163,000	2.137,192
		davon Rückbau: betroffene WE: 0	286,775	0,000	286,775
		davon Aufwertung:	1.452,167	163,000	1.615,167
		davon Rückführung	235,250	0,000	235,250
		davon Sanierung, Sicherung:	0,000	0,000	0,000





**Bundesprogramm der Städtebauförderung 2012**

**Programmbereich: Stadtumbau Ost - Für lebenswerte Städte und attraktives Wohnen**

**Land: Mecklenburg-Vorpommern**

Lfd. Nr.	Stadt/Gemeinde Kreis Einwohnerzahl Leerstandsquote Förderung in	Bezeichnung der Maßnahme Größe des Gebietes (ha) Anzahl der WE	Bundesfinanzhilfe Stadtumbau Ost		
			bis einschl. 2011 1000 Euro	Programmjahr 2012 1000 Euro	insgesamt 1000 Euro
<b>Laufende Maßnahmen</b>					
49	Warnkenhagen / Güstrow 355 7.4 2012	Gottin Dorfstraße (2012) 0,09 ha 24 WE im Gebiet	0,000	30,468	30,468
		davon Rückbau: betroffene WE: 24	0,000	30,468	30,468
		davon Aufwertung:	0,000	0,000	0,000
		davon Rückführung	0,000	0,000	0,000
		davon Sanierung, Sicherung:	0,000	0,000	0,000
50	Werder / Demmin 589 11.4 2012	Gemeinde Werder Wodarger Straße 3 (2012) 32 ha 7 WE im Gebiet	0,000	7,947	7,947
		davon Rückbau: betroffene WE: 7	0,000	7,947	7,947
		davon Aufwertung:	0,000	0,000	0,000
		davon Rückführung	0,000	0,000	0,000
		davon Sanierung, Sicherung:	0,000	0,000	0,000
51	Werder / Parchim 385 37.4 2012	Grevener Straße (2012) 1,7 ha 72 WE im Gebiet	0,000	104,478	104,478
		davon Rückbau: betroffene WE: 72	0,000	104,478	104,478
		davon Aufwertung:	0,000	0,000	0,000
		davon Rückführung	0,000	0,000	0,000
		davon Sanierung, Sicherung:	0,000	0,000	0,000
52	Wismar, Hansestadt / Wismar, Kreisfreie Stadt 44.470 8.8 2002	Altstadt (2002) 103 ha 4.629 WE im Gebiet	2.994,937	70,000	3.064,937
		davon Rückbau: betroffene WE: 0	0,000	0,000	0,000
		davon Aufwertung:	2.994,937	70,000	3.064,937
		davon Rückführung	0,000	0,000	0,000
		davon Sanierung, Sicherung:	0,000	0,000	0,000



**Bundesprogramm der Städtebauförderung 2012**

**Programmbereich: Stadtumbau Ost - Für lebenswerte Städte und attraktives Wohnen**

**Land: Mecklenburg-Vorpommern**

Lfd. Nr.	Stadt/Gemeinde Kreis Einwohnerzahl Leerstandsquote Förderung in	Bezeichnung der Maßnahme Größe des Gebietes (ha) Anzahl der WE	Bundesfinanzhilfe Stadtumbau Ost		
			bis einschl. 2011 1000 Euro	Programmjahr 2012 1000 Euro	insgesamt 1000 Euro
Laufende Maßnahmen					
<b>Summe Mecklenburg- Vorpommern</b>	<b>Anzahl laufende Maßnahmen:</b>	<b>52</b>	<b>74.815,703</b>	<b>9.788,000</b>	<b>84.603,703</b>
	davon Rückbau:	30	14.738,379	1.981,943	16.720,322
	betreffene WE:	1182			
	Rückführ. städt. Infrastruktur:	2	1.751,750	269,562	2.021,312
	davon Aufwertung:	23	58.325,574	7.536,495	65.862,069
	davon Sanierung, Sicherung:	0	0,000	0,000	0,000



**Bundesprogramm der Städtebauförderung 2012**

**Programmbereich: Stadtumbau Ost - Für lebenswerte Städte und attraktives Wohnen**

**Land: Mecklenburg-Vorpommern**

Lfd. Nr.	Stadt/Gemeinde Kreis Einwohnerzahl Leerstandsquote Förderung in	Bezeichnung der Maßnahme Größe des Gebietes (ha) Anzahl der WE	Bundesfinanzhilfe Stadtumbau Ost		
			bis einschl. 2011 1000 Euro	Programmjahr 2012 1000 Euro	insgesamt 1000 Euro
<b>Ruhende Maßnahmen</b>					
1	Altenkirchen / Rügen 1.025 11 2005	Altenkirchen (2005, 2007) 30 ha 74 WE im Gebiet	42,967		42,967
		davon Rückbau: betroffene WE: 0	42,967	0,000	42,967
		davon Aufwertung:	0,000	0,000	0,000
		davon Rückführung	0,000	0,000	0,000
		davon Sanierung, Sicherung:	0,000	0,000	0,000
2	Altentreptow, Stadt / Demmin 5.898 7.2 2004	Altstadtkern (2004) 18 ha 540 WE im Gebiet	24,282		24,282
		davon Rückbau: betroffene WE: 0	24,282	0,000	24,282
		davon Aufwertung:	0,000	0,000	0,000
		davon Rückführung	0,000	0,000	0,000
		davon Sanierung, Sicherung:	0,000	0,000	0,000
3	Altwarp / Uecker-Randow 545 15.2 2004	Ortslage und Siedlung (2004, 2006) 128,3 ha 315 WE im Gebiet	93,230		93,230
		davon Rückbau: betroffene WE: 0	93,230	0,000	93,230
		davon Aufwertung:	0,000	0,000	0,000
		davon Rückführung	0,000	0,000	0,000
		davon Sanierung, Sicherung:	0,000	0,000	0,000
4	Ankershagen / Müritzer 631 11.1 2005	Ankershagen (2005) 2.818 ha 377 WE im Gebiet	37,047		37,047
		davon Rückbau: betroffene WE: 0	37,047	0,000	37,047
		davon Aufwertung:	0,000	0,000	0,000
		davon Rückführung	0,000	0,000	0,000
		davon Sanierung, Sicherung:	0,000	0,000	0,000



**Bundesprogramm der Städtebauförderung 2012**

**Programmbereich: Stadtumbau Ost - Für lebenswerte Städte und attraktives Wohnen**

**Land: Mecklenburg-Vorpommern**

Lfd. Nr.	Stadt/Gemeinde Kreis Einwohnerzahl Leerstandsquote Förderung in	Bezeichnung der Maßnahme Größe des Gebietes (ha) Anzahl der WE	Bundesfinanzhilfe Stadtumbau Ost		
			bis einschl. 2011 1000 Euro	Programmjahr 2012 1000 Euro	insgesamt 1000 Euro
<b>Ruhende Maßnahmen</b>					
5	Anklam, Stadt / Ostvorpommern 13.234 10 2002	Südstadt (2002, 2005) 26,5 ha 1.640 WE im Gebiet	150,000		150,000
		davon Rückbau: betroffene WE: 0	0,000	0,000	0,000
		davon Aufwertung:	150,000	0,000	150,000
		davon Rückführung	0,000	0,000	0,000
		davon Sanierung, Sicherung:	0,000	0,000	0,000
6	Barth, Stadt / Nordvorpommern 8.768 7.2 2002	Stadtteil 4 - Altstadt u. Randbereiche (2002-2004) 55 ha 1.615 WE im Gebiet	70,700		70,700
		davon Rückbau: betroffene WE: 0	70,700	0,000	70,700
		davon Aufwertung:	0,000	0,000	0,000
		davon Rückführung	0,000	0,000	0,000
		davon Sanierung, Sicherung:	0,000	0,000	0,000
7	Bartow / Demmin 541 24.3 2008	Dorfstraße 20/21 (2008) 0,34 ha 16 WE im Gebiet	19,500		19,500
		davon Rückbau: betroffene WE: 0	19,500	0,000	19,500
		davon Aufwertung:	0,000	0,000	0,000
		davon Rückführung	0,000	0,000	0,000
		davon Sanierung, Sicherung:	0,000	0,000	0,000
8	Bartow / Demmin 541 24.3 2008	Gutspark Groß Below (2008) 0,35 ha 4 WE im Gebiet	5,275		5,275
		davon Rückbau: betroffene WE: 0	5,275	0,000	5,275
		davon Aufwertung:	0,000	0,000	0,000
		davon Rückführung	0,000	0,000	0,000
		davon Sanierung, Sicherung:	0,000	0,000	0,000



**Bundesprogramm der Städtebauförderung 2012**

**Programmbereich: Stadtumbau Ost - Für lebenswerte Städte und attraktives Wohnen**

**Land: Mecklenburg-Vorpommern**

Lfd. Nr.	Stadt/Gemeinde Kreis Einwohnerzahl Leerstandsquote Förderung in	Bezeichnung der Maßnahme Größe des Gebietes (ha) Anzahl der WE	Bundesfinanzhilfe Stadtumbau Ost		
			bis einschl. 2011 1000 Euro	Programmjahr 2012 1000 Euro	insgesamt 1000 Euro
<b>Ruhende Maßnahmen</b>					
9	Beggerow / Demmin 613 8.6 2009	Ortsteil Buschmühl (2009) 0,5 ha 46 WE im Gebiet	20,763		20,763
		davon Rückbau: betroffene WE: 0	20,763	0,000	20,763
		davon Aufwertung:	0,000	0,000	0,000
		davon Rückführung	0,000	0,000	0,000
		davon Sanierung, Sicherung:	0,000	0,000	0,000
10	Bentzin / Demmin 940 1.8 2007	Schloßanlage Alt Plestlin (2007) 0,5 ha 4 WE im Gebiet	5,560		5,560
		davon Rückbau: betroffene WE: 0	5,560	0,000	5,560
		davon Aufwertung:	0,000	0,000	0,000
		davon Rückführung	0,000	0,000	0,000
		davon Sanierung, Sicherung:	0,000	0,000	0,000
11	Bergen auf Rügen, Stadt / Rügen 14.080 8.5 2002	Rotensee (2002-2004, 2006) 30 ha 2.638 WE im Gebiet	859,969	0,000	859,969
		davon Rückbau: betroffene WE: 0	494,969	0,000	494,969
		davon Aufwertung:	365,000	0,000	365,000
		davon Rückführung	0,000	0,000	0,000
		davon Sanierung, Sicherung:	0,000	0,000	0,000
12	Bobitz / Nordwestmecklenburg 2.646 1.8 2008	Ortsteil Tressow (2008) 2,3 ha 48 WE im Gebiet	24,160		24,160
		davon Rückbau: betroffene WE: 0	24,160	0,000	24,160
		davon Aufwertung:	0,000	0,000	0,000
		davon Rückführung	0,000	0,000	0,000
		davon Sanierung, Sicherung:	0,000	0,000	0,000



**Bundesprogramm der Städtebauförderung 2012**

**Programmbereich: Stadtumbau Ost - Für lebenswerte Städte und attraktives Wohnen**

**Land: Mecklenburg-Vorpommern**

Lfd. Nr.	Stadt/Gemeinde Kreis Einwohnerzahl Leerstandsquote Förderung in	Bezeichnung der Maßnahme Größe des Gebietes (ha) Anzahl der WE	Bundesfinanzhilfe Stadtumbau Ost		
			bis einschl. 2011	Programmjahr 2012	insgesamt
			1000 Euro	1000 Euro	1000 Euro
<b>Ruhende Maßnahmen</b>					
13	Boddin / Güstrow 350 8.5 2011	Gemeindegebiet Boddin (2011) 0 ha 164 WE im Gebiet	10,440	0,000	10,440
		davon Rückbau: betroffene WE: 0	10,440	0,000	10,440
		davon Aufwertung:	0,000	0,000	0,000
		davon Rückführung	0,000	0,000	0,000
		davon Sanierung, Sicherung:	0,000	0,000	0,000
14	Boizenburg/ Elbe, Stadt / Ludwigslust 10.627 14.4 2006	Historischer Stadtkern (2006-2011) 29,62 ha 2.585 WE im Gebiet	890,000	0,000	890,000
		davon Rückbau: betroffene WE: 0	0,000	0,000	0,000
		davon Aufwertung:	890,000	0,000	890,000
		davon Rückführung	0,000	0,000	0,000
		davon Sanierung, Sicherung:	0,000	0,000	0,000
15	Borrentin / Demmin 937 7.5 2006	Gemeinde Borrentin (2006, 2011) 4.810 ha 617 WE im Gebiet	82,172	0,000	82,172
		davon Rückbau: betroffene WE: 0	82,172	0,000	82,172
		davon Aufwertung:	0,000	0,000	0,000
		davon Rückführung	0,000	0,000	0,000
		davon Sanierung, Sicherung:	0,000	0,000	0,000
16	Brüel, Stadt / Parchim 2.809 10 2003	Feldstraße/Mühlenberg (2003, 2008) 1 ha 285 WE im Gebiet	115,629		115,629
		davon Rückbau: betroffene WE: 0	115,629	0,000	115,629
		davon Aufwertung:	0,000	0,000	0,000
		davon Rückführung	0,000	0,000	0,000
		davon Sanierung, Sicherung:	0,000	0,000	0,000



**Bundesprogramm der Städtebauförderung 2012**

**Programmbereich: Stadtumbau Ost - Für lebenswerte Städte und attraktives Wohnen**

**Land: Mecklenburg-Vorpommern**

Lfd. Nr.	Stadt/Gemeinde Kreis Einwohnerzahl Leerstandsquote Förderung in	Bezeichnung der Maßnahme Größe des Gebietes (ha) Anzahl der WE	Bundesfinanzhilfe Stadtumbau Ost		
			bis einschl. 2011 1000 Euro	Programmjahr 2012 1000 Euro	insgesamt 1000 Euro
<b>Ruhende Maßnahmen</b>					
17	Burg Stargard, Stadt / Mecklenburg-Strelitz 5.042 2.4 2003	Altstadt (2003) 17,2 ha 390 WE im Gebiet	9,543		9,543
		davon Rückbau: betroffene WE: 0	9,543	0,000	9,543
		davon Aufwertung:	0,000	0,000	0,000
		davon Rückführung	0,000	0,000	0,000
		davon Sanierung, Sicherung:	0,000	0,000	0,000
18	Bützow, Stadt / Güstrow 7.732 10.4 2003	Bahnhof / Siedl. C.-Moltmann-Str. (2003-2005) 7 ha 310 WE im Gebiet	64,347		64,347
		davon Rückbau: betroffene WE: 0	64,347	0,000	64,347
		davon Aufwertung:	0,000	0,000	0,000
		davon Rückführung	0,000	0,000	0,000
		davon Sanierung, Sicherung:	0,000	0,000	0,000
19	Bützow, Stadt / Güstrow 7.732 10.4 2002	Altstadt (2002-2004) 33 ha 1.100 WE im Gebiet	132,521		132,521
		davon Rückbau: betroffene WE: 0	132,521	0,000	132,521
		davon Aufwertung:	0,000	0,000	0,000
		davon Rückführung	0,000	0,000	0,000
		davon Sanierung, Sicherung:	0,000	0,000	0,000
20	Datzetal / Mecklenburg- Strelitz 922 3.3 2006	OT Salow Kastanienweg (2006) 0,37 ha 12 WE im Gebiet	9,258		9,258
		davon Rückbau: betroffene WE: 0	9,258	0,000	9,258
		davon Aufwertung:	0,000	0,000	0,000
		davon Rückführung	0,000	0,000	0,000
		davon Sanierung, Sicherung:	0,000	0,000	0,000



**Bundesprogramm der Städtebauförderung 2012**

**Programmbereich: Stadtumbau Ost - Für lebenswerte Städte und attraktives Wohnen**

**Land: Mecklenburg-Vorpommern**

Lfd. Nr.	Stadt/Gemeinde Kreis Einwohnerzahl Leerstandsquote Förderung in	Bezeichnung der Maßnahme Größe des Gebietes (ha) Anzahl der WE	Bundesfinanzhilfe Stadtumbau Ost		
			bis einschl. 2011 1000 Euro	Programmjahr 2012 1000 Euro	insgesamt 1000 Euro
<b>Ruhende Maßnahmen</b>					
21	Demen / Parchim 1.020 24.8 2005	Demen (2005) 83,5 ha 825 WE im Gebiet	426,033		426,033
		davon Rückbau: betroffene WE: 0	426,033	0,000	426,033
		davon Aufwertung:	0,000	0,000	0,000
		davon Rückführung	0,000	0,000	0,000
		davon Sanierung, Sicherung:	0,000	0,000	0,000
22	Demmin, Hansestadt / Demmin 12.090 8.6 2004	Ernst-Moritz-Arndt-Straße (2004, 2008) 8 ha 585 WE im Gebiet	144,945		144,945
		davon Rückbau: betroffene WE: 0	144,945	0,000	144,945
		davon Aufwertung:	0,000	0,000	0,000
		davon Rückführung	0,000	0,000	0,000
		davon Sanierung, Sicherung:	0,000	0,000	0,000
23	Demmin, Hansestadt / Demmin 12.090 8.6 2004	Woldeforst (2004) 0,5 ha 8 WE im Gebiet	15,162		15,162
		davon Rückbau: betroffene WE: 0	15,162	0,000	15,162
		davon Aufwertung:	0,000	0,000	0,000
		davon Rückführung	0,000	0,000	0,000
		davon Sanierung, Sicherung:	0,000	0,000	0,000
24	Demmin, Hansestadt / Demmin 12.090 8.6 2008	Innenstadtgebiet (2008) 12 ha 833 WE im Gebiet	60,270		60,270
		davon Rückbau: betroffene WE: 0	60,270	0,000	60,270
		davon Aufwertung:	0,000	0,000	0,000
		davon Rückführung	0,000	0,000	0,000
		davon Sanierung, Sicherung:	0,000	0,000	0,000





**Bundesprogramm der Städtebauförderung 2012**

**Programmbereich: Stadtumbau Ost - Für lebenswerte Städte und attraktives Wohnen**

**Land: Mecklenburg-Vorpommern**

Lfd. Nr.	Stadt/Gemeinde Kreis Einwohnerzahl Leerstandsquote Förderung in	Bezeichnung der Maßnahme Größe des Gebietes (ha) Anzahl der WE	Bundesfinanzhilfe Stadtumbau Ost		
			bis einschl. 2011	Programmjahr 2012	insgesamt
			1000 Euro	1000 Euro	1000 Euro
<b>Ruhende Maßnahmen</b>					
25	Dranske / Rügen 1.241 38.2 2002	Großsiedlung (2002-2004, 2009-2010) 32 ha 922 WE im Gebiet	1.146,297	0,000	1.146,297
		davon Rückbau: betroffene WE: 0	923,797	0,000	923,797
		davon Aufwertung:	117,500	0,000	117,500
		davon Rückführung	105,000	0,000	105,000
		davon Sanierung, Sicherung:	0,000	0,000	0,000
26	Eggesin, Stadt / Uecker-Randow 5.234 8 2002	Stadtmitte (2002, 2006-2007) 22,8 ha 1.240 WE im Gebiet	1.183,354		1.183,354
		davon Rückbau: betroffene WE: 0	1.183,354	0,000	1.183,354
		davon Aufwertung:	0,000	0,000	0,000
		davon Rückführung	0,000	0,000	0,000
		davon Sanierung, Sicherung:	0,000	0,000	0,000
27	Eggesin, Stadt / Uecker-Randow 5.234 8 2002	Neubausiedlung (2002-2007) 17,6 ha 1.703 WE im Gebiet	1.156,833		1.156,833
		davon Rückbau: betroffene WE: 0	0,000	0,000	0,000
		davon Aufwertung:	1.095,333	0,000	1.095,333
		davon Rückführung	61,500	0,000	61,500
		davon Sanierung, Sicherung:	0,000	0,000	0,000
28	Eichhorst / Mecklenburg-Strelitz 518 14.6 2011	Ahornweg (2011) 1.868 ha 14 WE im Gebiet	20,100	0,000	20,100
		davon Rückbau: betroffene WE: 0	20,100	0,000	20,100
		davon Aufwertung:	0,000	0,000	0,000
		davon Rückführung	0,000	0,000	0,000
		davon Sanierung, Sicherung:	0,000	0,000	0,000



**Bundesprogramm der Städtebauförderung 2012**

**Programmbereich: Stadtumbau Ost - Für lebenswerte Städte und attraktives Wohnen**

**Land: Mecklenburg-Vorpommern**

Lfd. Nr.	Stadt/Gemeinde Kreis Einwohnerzahl Leerstandsquote Förderung in	Bezeichnung der Maßnahme Größe des Gebietes (ha) Anzahl der WE	Bundesfinanzhilfe Stadtumbau Ost		
			bis einschl. 2011	Programmjahr 2012	insgesamt
			1000 Euro	1000 Euro	1000 Euro
<b>Ruhende Maßnahmen</b>					
29	Ferdinandshof / Uecker-Randow 2.869 14.7 2011	OT Blumenthal (2011) 0,55 ha 109 WE im Gebiet	19,323	0,000	19,323
		davon Rückbau: betroffene WE: 0	19,323	0,000	19,323
		davon Aufwertung:	0,000	0,000	0,000
		davon Rückführung	0,000	0,000	0,000
		davon Sanierung, Sicherung:	0,000	0,000	0,000
30	Franzburg, Stadt / Nordvorpommern 1.496 15.2 2009	Zu den Hellbergen (2009) 1,3 ha 6 WE im Gebiet	3,699		3,699
		davon Rückbau: betroffene WE: 0	3,699	0,000	3,699
		davon Aufwertung:	0,000	0,000	0,000
		davon Rückführung	0,000	0,000	0,000
		davon Sanierung, Sicherung:	0,000	0,000	0,000
31	Franzburg, Stadt / Nordvorpommern 1.496 15.2 2009	Platz des Friedens (2009) 3,96 ha 233 WE im Gebiet	34,944		34,944
		davon Rückbau: betroffene WE: 0	34,944	0,000	34,944
		davon Aufwertung:	0,000	0,000	0,000
		davon Rückführung	0,000	0,000	0,000
		davon Sanierung, Sicherung:	0,000	0,000	0,000
32	Friedland, Stadt / Mecklenburg-Strelitz 6.601 12.2 2006	OT Schwanbeck, Friedländer Str. (2006) 0,79 ha 46 WE im Gebiet	23,612		23,612
		davon Rückbau: betroffene WE: 0	23,612	0,000	23,612
		davon Aufwertung:	0,000	0,000	0,000
		davon Rückführung	0,000	0,000	0,000
		davon Sanierung, Sicherung:	0,000	0,000	0,000



**Bundesprogramm der Städtebauförderung 2012**

**Programmbereich: Stadtumbau Ost - Für lebenswerte Städte und attraktives Wohnen**

**Land: Mecklenburg-Vorpommern**

Lfd. Nr.	Stadt/Gemeinde Kreis Einwohnerzahl Leerstandsquote Förderung in	Bezeichnung der Maßnahme Größe des Gebietes (ha) Anzahl der WE	Bundesfinanzhilfe Stadtumbau Ost		
			bis einschl. 2011 1000 Euro	Programmjahr 2012 1000 Euro	insgesamt 1000 Euro
<b>Ruhende Maßnahmen</b>					
33	Friedland, Stadt / Mecklenburg-Strelitz 6.601 12.2 2008	Bahnhofsvorstadt (2008) 15 ha 588 WE im Gebiet	25,045		25,045
		davon Rückbau: betroffene WE: 0	25,045	0,000	25,045
		davon Aufwertung:	0,000	0,000	0,000
		davon Rückführung	0,000	0,000	0,000
		davon Sanierung, Sicherung:	0,000	0,000	0,000
34	Gadebusch, Stadt / Nordwestmecklenburg 5.715 8.4 2005	Stadtkern und Umgebungsbereiche (2005) 85 ha 186 WE im Gebiet	30,461		30,461
		davon Rückbau: betroffene WE: 0	30,461	0,000	30,461
		davon Aufwertung:	0,000	0,000	0,000
		davon Rückführung	0,000	0,000	0,000
		davon Sanierung, Sicherung:	0,000	0,000	0,000
35	Galenbeck / Mecklenburg- Strelitz 1.288 14.6 2011	Am Anger (2011) 2,3 ha 54 WE im Gebiet	42,850	0,000	42,850
		davon Rückbau: betroffene WE: 0	42,850	0,000	42,850
		davon Aufwertung:	0,000	0,000	0,000
		davon Rückführung	0,000	0,000	0,000
		davon Sanierung, Sicherung:	0,000	0,000	0,000
36	Galenbeck / Mecklenburg- Strelitz 1.288 14.6 2006	OT Rohrkrug, Gehrener Str. (2006) 1,2 ha 21 WE im Gebiet	15,777		15,777
		davon Rückbau: betroffene WE: 0	15,777	0,000	15,777
		davon Aufwertung:	0,000	0,000	0,000
		davon Rückführung	0,000	0,000	0,000
		davon Sanierung, Sicherung:	0,000	0,000	0,000



**Bundesprogramm der Städtebauförderung 2012**

**Programmbereich: Stadtumbau Ost - Für lebenswerte Städte und attraktives Wohnen**

**Land: Mecklenburg-Vorpommern**

Lfd. Nr.	Stadt/Gemeinde Kreis Einwohnerzahl Leerstandsquote Förderung in	Bezeichnung der Maßnahme Größe des Gebietes (ha) Anzahl der WE	Bundesfinanzhilfe Stadtumbau Ost		
			bis einschl. 2011 1000 Euro	Programmjahr 2012 1000 Euro	insgesamt 1000 Euro
<b>Ruhende Maßnahmen</b>					
37	Gelbensande / Bad Doberan 1.746 24 2003	Neubaugebiet (2003) 9,07 ha 525 WE im Gebiet	88,333		88,333
		davon Rückbau: betroffene WE: 0	88,333	0,000	88,333
		davon Aufwertung:	0,000	0,000	0,000
		davon Rückführung	0,000	0,000	0,000
		davon Sanierung, Sicherung:	0,000	0,000	0,000
38	Goldberg, Stadt / Parchim 3.294 10.4 2008	Bollbrügger Weg (2008) 1,4 ha 180 WE im Gebiet	87,795		87,795
		davon Rückbau: betroffene WE: 0	87,795	0,000	87,795
		davon Aufwertung:	0,000	0,000	0,000
		davon Rückführung	0,000	0,000	0,000
		davon Sanierung, Sicherung:	0,000	0,000	0,000
39	Goldberg, Stadt / Parchim 3.294 10.4 2005	Altstadt (2005) 98 ha 713 WE im Gebiet	11,862		11,862
		davon Rückbau: betroffene WE: 0	11,862	0,000	11,862
		davon Aufwertung:	0,000	0,000	0,000
		davon Rückführung	0,000	0,000	0,000
		davon Sanierung, Sicherung:	0,000	0,000	0,000
40	Grapzow / Demmin 416 6.1 2008	Grapzow (2008) 0,25 ha 12 WE im Gebiet	19,238		19,238
		davon Rückbau: betroffene WE: 0	19,238	0,000	19,238
		davon Aufwertung:	0,000	0,000	0,000
		davon Rückführung	0,000	0,000	0,000
		davon Sanierung, Sicherung:	0,000	0,000	0,000



**Bundesprogramm der Städtebauförderung 2012**

**Programmbereich: Stadtumbau Ost - Für lebenswerte Städte und attraktives Wohnen**

**Land: Mecklenburg-Vorpommern**

Lfd. Nr.	Stadt/Gemeinde Kreis Einwohnerzahl Leerstandsquote Förderung in	Bezeichnung der Maßnahme Größe des Gebietes (ha) Anzahl der WE	Bundesfinanzhilfe Stadtumbau Ost		
			bis einschl. 2011 1000 Euro	Programmjahr 2012 1000 Euro	insgesamt 1000 Euro
<b>Ruhende Maßnahmen</b>					
41	Grebs-Niendorf / Ludwigslust 686 6.6 2010	Ortsteil Niendorf (2010) 2,05 ha 28 WE im Gebiet	19,875		19,875
		davon Rückbau: betroffene WE: 0	19,875	0,000	19,875
		davon Aufwertung:	0,000	0,000	0,000
		davon Rückführung	0,000	0,000	0,000
		davon Sanierung, Sicherung:	0,000	0,000	0,000
42	Greifswald, Hansestadt / Greifswald, Kreisfreie Stadt 54.362 6.2 2002	Schönwalde I (2002-2010) 110 ha 4.774 WE im Gebiet	2.722,372		2.722,372
		davon Rückbau: betroffene WE: 0	1.117,978	0,000	1.117,978
		davon Aufwertung:	1.327,394	0,000	1.327,394
		davon Rückführung	277,000	0,000	277,000
		davon Sanierung, Sicherung:	0,000	0,000	0,000
43	Greifswald, Hansestadt / Greifswald, Kreisfreie Stadt 54.362 6.2 2002	Innenstadt/Fleischervorstadt (2002-2011) 104,85 ha 4.623 WE im Gebiet	7.054,471	0,000	7.054,471
		davon Rückbau: betroffene WE: 0	0,000	0,000	0,000
		davon Aufwertung:	7.054,471	0,000	7.054,471
		davon Rückführung	0,000	0,000	0,000
		davon Sanierung, Sicherung:	0,000	0,000	0,000
44	Gremersdorf-Buchholz / Nordvorpommern 748 19.3 2008	Gremersdorf, Franzburger Str. (2008) 0,58 ha 41 WE im Gebiet	27,829		27,829
		davon Rückbau: betroffene WE: 0	27,829	0,000	27,829
		davon Aufwertung:	0,000	0,000	0,000
		davon Rückführung	0,000	0,000	0,000
		davon Sanierung, Sicherung:	0,000	0,000	0,000



**Bundesprogramm der Städtebauförderung 2012**

**Programmbereich: Stadtumbau Ost - Für lebenswerte Städte und attraktives Wohnen**

**Land: Mecklenburg-Vorpommern**

Lfd. Nr.	Stadt/Gemeinde Kreis Einwohnerzahl Leerstandsquote Förderung in	Bezeichnung der Maßnahme Größe des Gebietes (ha) Anzahl der WE	Bundesfinanzhilfe Stadtumbau Ost		
			bis einschl. 2011 1000 Euro	Programmjahr 2012 1000 Euro	insgesamt 1000 Euro
<b>Ruhende Maßnahmen</b>					
45	Grevesmühlen, Stadt / Nordwestmecklenburg 10.809 5.4 2004	Altstadt (2004) 24 ha 433 WE im Gebiet	37,652		37,652
		davon Rückbau: betroffene WE: 0	37,652	0,000	37,652
		davon Aufwertung:	0,000	0,000	0,000
		davon Rückführung	0,000	0,000	0,000
		davon Sanierung, Sicherung:	0,000	0,000	0,000
46	Groß Miltzow / Mecklenburg-Strelitz 1.176 10.6 2004	Gemeinde Groß Miltzow (2004, 2006) 4.854 ha 644 WE im Gebiet	48,600		48,600
		davon Rückbau: betroffene WE: 0	48,600	0,000	48,600
		davon Aufwertung:	0,000	0,000	0,000
		davon Rückführung	0,000	0,000	0,000
		davon Sanierung, Sicherung:	0,000	0,000	0,000
47	Groß Molzahn / Nordwestmecklenburg 391 12.2 2009	Thurower Straße (2009) 0,33 ha 10 WE im Gebiet	6,087		6,087
		davon Rückbau: betroffene WE: 0	6,087	0,000	6,087
		davon Aufwertung:	0,000	0,000	0,000
		davon Rückführung	0,000	0,000	0,000
		davon Sanierung, Sicherung:	0,000	0,000	0,000
48	Groß Stieten / Nordwestmecklenburg 697 55.3 2007	Ortslage Groß Stieten (2007) 7,9 ha 343 WE im Gebiet	330,706		330,706
		davon Rückbau: betroffene WE: 0	330,706	0,000	330,706
		davon Aufwertung:	0,000	0,000	0,000
		davon Rückführung	0,000	0,000	0,000
		davon Sanierung, Sicherung:	0,000	0,000	0,000



**Bundesprogramm der Städtebauförderung 2012**

**Programmbereich: Stadtumbau Ost - Für lebenswerte Städte und attraktives Wohnen**

**Land: Mecklenburg-Vorpommern**

Lfd. Nr.	Stadt/Gemeinde Kreis Einwohnerzahl Leerstandsquote Förderung in	Bezeichnung der Maßnahme Größe des Gebietes (ha) Anzahl der WE	Bundesfinanzhilfe Stadtumbau Ost		
			bis einschl. 2011 1000 Euro	Programmjahr 2012 1000 Euro	insgesamt 1000 Euro
<b>Ruhende Maßnahmen</b>					
49	Groß Wüstenfelde / Güstrow 944 2.4 2008	OT Matgendorf (2008) 0,39 ha 5 WE im Gebiet	5,338		5,338
		davon Rückbau: betroffene WE: 0	5,338	0,000	5,338
		davon Aufwertung:	0,000	0,000	0,000
		davon Rückführung	0,000	0,000	0,000
		davon Sanierung, Sicherung:	0,000	0,000	0,000
50	Güstrow, Stadt / Güstrow 30.151 9.5 2005	Kasernenbauten Neukruger Str. (2005) 27,5 ha 172 WE im Gebiet	74,717		74,717
		davon Rückbau: betroffene WE: 0	74,717	0,000	74,717
		davon Aufwertung:	0,000	0,000	0,000
		davon Rückführung	0,000	0,000	0,000
		davon Sanierung, Sicherung:	0,000	0,000	0,000
51	Güstrow, Stadt / Güstrow 30.151 9.5 2004	Distelberg (2004-2005) 15,7 ha 1.352 WE im Gebiet	27,583		27,583
		davon Rückbau: betroffene WE: 0	27,583	0,000	27,583
		davon Aufwertung:	0,000	0,000	0,000
		davon Rückführung	0,000	0,000	0,000
		davon Sanierung, Sicherung:	0,000	0,000	0,000
52	Güstrow, Stadt / Güstrow 30.151 9.5 2002	Südstadt (2002-2008, 2010) 78,4 ha 3.896 WE im Gebiet	1.849,650	0,000	1.849,650
		davon Rückbau: betroffene WE: 0	855,983	0,000	855,983
		davon Aufwertung:	805,667	0,000	805,667
		davon Rückführung	188,000	0,000	188,000
		davon Sanierung, Sicherung:	0,000	0,000	0,000



**Bundesprogramm der Städtebauförderung 2012**

**Programmbereich: Stadtumbau Ost - Für lebenswerte Städte und attraktives Wohnen**

**Land: Mecklenburg-Vorpommern**

Lfd. Nr.	Stadt/Gemeinde Kreis Einwohnerzahl Leerstandsquote Förderung in	Bezeichnung der Maßnahme Größe des Gebietes (ha) Anzahl der WE	Bundesfinanzhilfe Stadtumbau Ost		
			bis einschl. 2011 1000 Euro	Programmjahr 2012 1000 Euro	insgesamt 1000 Euro
<b>Ruhende Maßnahmen</b>					
53	Güstrow, Stadt / Güstrow 30.151 9.5 2005	Bärstammweg (2005) 4,8 ha 444 WE im Gebiet	183,310		183,310
		davon Rückbau: betroffene WE: 0	183,310	0,000	183,310
		davon Aufwertung:	0,000	0,000	0,000
		davon Rückführung	0,000	0,000	0,000
		davon Sanierung, Sicherung:	0,000	0,000	0,000
54	Hagenow, Stadt / Ludwigslust 11.854 14.8 2002	Kietz (2002-2004, 2008-2010) 25,7 ha 1.150 WE im Gebiet	838,149		838,149
		davon Rückbau: betroffene WE: 0	133,149	0,000	133,149
		davon Aufwertung:	705,000	0,000	705,000
		davon Rückführung	0,000	0,000	0,000
		davon Sanierung, Sicherung:	0,000	0,000	0,000
55	Hagenow, Stadt / Ludwigslust 11.854 14.8 2004	Sudenhof (2004) 5,3 ha 267 WE im Gebiet	328,780		328,780
		davon Rückbau: betroffene WE: 0	328,780	0,000	328,780
		davon Aufwertung:	0,000	0,000	0,000
		davon Rückführung	0,000	0,000	0,000
		davon Sanierung, Sicherung:	0,000	0,000	0,000
56	Hintersee / Uecker-Randow 363 12.8 2006	Ortslage Hintersee (2006) 190 ha 219 WE im Gebiet	7,705		7,705
		davon Rückbau: betroffene WE: 0	7,705	0,000	7,705
		davon Aufwertung:	0,000	0,000	0,000
		davon Rückführung	0,000	0,000	0,000
		davon Sanierung, Sicherung:	0,000	0,000	0,000





**Bundesprogramm der Städtebauförderung 2012**

**Programmbereich: Stadtumbau Ost - Für lebenswerte Städte und attraktives Wohnen**

**Land: Mecklenburg-Vorpommern**

Lfd. Nr.	Stadt/Gemeinde Kreis Einwohnerzahl Leerstandsquote Förderung in	Bezeichnung der Maßnahme Größe des Gebietes (ha) Anzahl der WE	Bundesfinanzhilfe Stadtumbau Ost		
			bis einschl. 2011 1000 Euro	Programmjahr 2012 1000 Euro	insgesamt 1000 Euro
<b>Ruhende Maßnahmen</b>					
57	Hugoldsdorf / Nordvorpommern 143 23 2005	Ortsbereich Hugoldsdorf (2005) 3 ha 60 WE im Gebiet	31,743		31,743
		davon Rückbau: betroffene WE: 0	31,743	0,000	31,743
		davon Aufwertung:	0,000	0,000	0,000
		davon Rückführung	0,000	0,000	0,000
		davon Sanierung, Sicherung:	0,000	0,000	0,000
58	Jürgenstorf / Demmin 1.046 9 2008	Ortsteil Rottmannshagen (2008) 2,7 ha 29 WE im Gebiet	21,461		21,461
		davon Rückbau: betroffene WE: 0	21,461	0,000	21,461
		davon Aufwertung:	0,000	0,000	0,000
		davon Rückführung	0,000	0,000	0,000
		davon Sanierung, Sicherung:	0,000	0,000	0,000
59	Karow / Parchim 758 39,2 2009	Karow Webermoor (2009) 2 ha 220 WE im Gebiet	115,010		115,010
		davon Rückbau: betroffene WE: 0	115,010	0,000	115,010
		davon Aufwertung:	0,000	0,000	0,000
		davon Rückführung	0,000	0,000	0,000
		davon Sanierung, Sicherung:	0,000	0,000	0,000
60	Kobrow / Parchim 456 3,5 2008	Kobrow (2008) 1 ha 21 WE im Gebiet	25,800		25,800
		davon Rückbau: betroffene WE: 0	25,800	0,000	25,800
		davon Aufwertung:	0,000	0,000	0,000
		davon Rückführung	0,000	0,000	0,000
		davon Sanierung, Sicherung:	0,000	0,000	0,000



**Bundesprogramm der Städtebauförderung 2012**

**Programmbereich: Stadtumbau Ost - Für lebenswerte Städte und attraktives Wohnen**

**Land: Mecklenburg-Vorpommern**

Lfd. Nr.	Stadt/Gemeinde Kreis Einwohnerzahl Leerstandsquote Förderung in	Bezeichnung der Maßnahme Größe des Gebietes (ha) Anzahl der WE	Bundesfinanzhilfe Stadtumbau Ost		
			bis einschl. 2011 1000 Euro	Programmjahr 2012 1000 Euro	insgesamt 1000 Euro
<b>Ruhende Maßnahmen</b>					
61	Krakow am See, Stadt / Güstrow 3.353 1.8 2010	Krakow am See mit OT (2010) 8.711,3 ha 1.962 WE im Gebiet	22,250		22,250
		davon Rückbau: betroffene WE: 0	22,250	0,000	22,250
		davon Aufwertung:	0,000	0,000	0,000
		davon Rückführung	0,000	0,000	0,000
		davon Sanierung, Sicherung:	0,000	0,000	0,000
62	Kröpelin, Stadt / Bad Doberan 4.819 4.3 2006	OT Diedrichshagen (2006) 16 ha 78 WE im Gebiet	32,676		32,676
		davon Rückbau: betroffene WE: 0	32,676	0,000	32,676
		davon Aufwertung:	0,000	0,000	0,000
		davon Rückführung	0,000	0,000	0,000
		davon Sanierung, Sicherung:	0,000	0,000	0,000
63	Kublank / Mecklenburg- Strelitz 185 22.5 2010	Ortslage Kublank (2010) 400 ha 108 WE im Gebiet	31,400		31,400
		davon Rückbau: betroffene WE: 0	31,400	0,000	31,400
		davon Aufwertung:	0,000	0,000	0,000
		davon Rückführung	0,000	0,000	0,000
		davon Sanierung, Sicherung:	0,000	0,000	0,000
64	Kuhlen-Wendorf / Parchim 943 21.1 2006	Müsselmow (2006) 1,53 ha 35 WE im Gebiet	57,811		57,811
		davon Rückbau: betroffene WE: 0	57,811	0,000	57,811
		davon Aufwertung:	0,000	0,000	0,000
		davon Rückführung	0,000	0,000	0,000
		davon Sanierung, Sicherung:	0,000	0,000	0,000



**Bundesprogramm der Städtebauförderung 2012**

**Programmbereich: Stadtumbau Ost - Für lebenswerte Städte und attraktives Wohnen**

**Land: Mecklenburg-Vorpommern**

Lfd. Nr.	Stadt/Gemeinde Kreis Einwohnerzahl Leerstandsquote Förderung in	Bezeichnung der Maßnahme Größe des Gebietes (ha) Anzahl der WE	Bundesfinanzhilfe Stadtumbau Ost		
			bis einschl. 2011 1000 Euro	Programmjahr 2012 1000 Euro	insgesamt 1000 Euro
<b>Ruhende Maßnahmen</b>					
65	Kuhlen-Wendorf / Parchim 943 21.1 2006	Kuhlen (2006) 2 ha 36 WE im Gebiet	58,138		58,138
		davon Rückbau: betroffene WE: 0	58,138	0,000	58,138
		davon Aufwertung:	0,000	0,000	0,000
		davon Rückführung	0,000	0,000	0,000
		davon Sanierung, Sicherung:	0,000	0,000	0,000
66	Kummerow / Nordvorpommern 335 8.2 2006	Gemeinde Kummerow (2006) 1.155 ha 122 WE im Gebiet	3,750		3,750
		davon Rückbau: betroffene WE: 0	3,750	0,000	3,750
		davon Aufwertung:	0,000	0,000	0,000
		davon Rückführung	0,000	0,000	0,000
		davon Sanierung, Sicherung:	0,000	0,000	0,000
67	Laage, Stadt / Güstrow 5.634 29.7 2002	Kronskamp (2002-2008) 13 ha 876 WE im Gebiet	1.881,155		1.881,155
		davon Rückbau: betroffene WE: 0	1.131,155	0,000	1.131,155
		davon Aufwertung:	750,000	0,000	750,000
		davon Rückführung	0,000	0,000	0,000
		davon Sanierung, Sicherung:	0,000	0,000	0,000
68	Löbnitz / Nordvorpommern 641 5.9 2010	Löbnitz Gartenstraße (2010) 0,21 ha 12 WE im Gebiet	23,722		23,722
		davon Rückbau: betroffene WE: 0	23,722	0,000	23,722
		davon Aufwertung:	0,000	0,000	0,000
		davon Rückführung	0,000	0,000	0,000
		davon Sanierung, Sicherung:	0,000	0,000	0,000



**Bundesprogramm der Städtebauförderung 2012**

**Programmbereich: Stadtumbau Ost - Für lebenswerte Städte und attraktives Wohnen**

**Land: Mecklenburg-Vorpommern**

Lfd. Nr.	Stadt/Gemeinde Kreis Einwohnerzahl Leerstandsquote Förderung in	Bezeichnung der Maßnahme Größe des Gebietes (ha) Anzahl der WE	Bundesfinanzhilfe Stadtumbau Ost		
			bis einschl. 2011 1000 Euro	Programmjahr 2012 1000 Euro	insgesamt 1000 Euro
<b>Ruhende Maßnahmen</b>					
69	Loitz, Stadt / Demmin 4.260 15.1 2005	Übriges Stadtgebiet mit OT (2005-2007) 4.435 ha 1.635 WE im Gebiet	195,282		195,282
		davon Rückbau: betroffene WE: 0	195,282	0,000	195,282
		davon Aufwertung:	0,000	0,000	0,000
		davon Rückführung	0,000	0,000	0,000
		davon Sanierung, Sicherung:	0,000	0,000	0,000
70	Loitz, Stadt / Demmin 4.260 15.1 2005	Altstadt (2005) 6,4 ha 230 WE im Gebiet	14,704		14,704
		davon Rückbau: betroffene WE: 0	14,704	0,000	14,704
		davon Aufwertung:	0,000	0,000	0,000
		davon Rückführung	0,000	0,000	0,000
		davon Sanierung, Sicherung:	0,000	0,000	0,000
71	Ludwigslust, Stadt / Ludwigslust 12.336 9.4 2003	Parkviertel (2003-2008) 14,7 ha 734 WE im Gebiet	570,566		570,566
		davon Rückbau: betroffene WE: 0	0,000	0,000	0,000
		davon Aufwertung:	570,566	0,000	570,566
		davon Rückführung	0,000	0,000	0,000
		davon Sanierung, Sicherung:	0,000	0,000	0,000
72	Malchin, Stadt / Demmin 8.128 5.8 2004	Am Zachow R 1 (2004-2005) 20 ha 345 WE im Gebiet	298,771		298,771
		davon Rückbau: betroffene WE: 0	298,771	0,000	298,771
		davon Aufwertung:	0,000	0,000	0,000
		davon Rückführung	0,000	0,000	0,000
		davon Sanierung, Sicherung:	0,000	0,000	0,000



**Bundesprogramm der Städtebauförderung 2012**

**Programmbereich: Stadtumbau Ost - Für lebenswerte Städte und attraktives Wohnen**

**Land: Mecklenburg-Vorpommern**

Lfd. Nr.	Stadt/Gemeinde Kreis Einwohnerzahl Leerstandsquote Förderung in	Bezeichnung der Maßnahme Größe des Gebietes (ha) Anzahl der WE	Bundesfinanzhilfe Stadtumbau Ost		
			bis einschl. 2011	Programmjahr 2012	insgesamt
			1000 Euro	1000 Euro	1000 Euro
<b>Ruhende Maßnahmen</b>					
73	Malchin, Stadt / Demmin 8.128 5.8 2005	Strauchwerder (2005) 3 ha 81 WE im Gebiet	23,484		23,484
		davon Rückbau: betroffene WE: 0	23,484	0,000	23,484
		davon Aufwertung:	0,000	0,000	0,000
		davon Rückführung	0,000	0,000	0,000
		davon Sanierung, Sicherung:	0,000	0,000	0,000
74	Malchow, Stadt / Müritz 6.886 5.7 2003	Handelsschwerpunkt Friedensstraße (2003) 36 ha 850 WE im Gebiet	93,573		93,573
		davon Rückbau: betroffene WE: 0	93,573	0,000	93,573
		davon Aufwertung:	0,000	0,000	0,000
		davon Rückführung	0,000	0,000	0,000
		davon Sanierung, Sicherung:	0,000	0,000	0,000
75	Malchow, Stadt / Müritz 6.886 5.7 2003	Innenstadt (2003, 2005) 68 ha 1.400 WE im Gebiet	33,650		33,650
		davon Rückbau: betroffene WE: 0	33,650	0,000	33,650
		davon Aufwertung:	0,000	0,000	0,000
		davon Rückführung	0,000	0,000	0,000
		davon Sanierung, Sicherung:	0,000	0,000	0,000
76	Mestlin / Parchim 843 10.7 2005	F.-Reuter-Straße/MTS-Straße (2005) 1,7 ha 96 WE im Gebiet	81,420		81,420
		davon Rückbau: betroffene WE: 0	81,420	0,000	81,420
		davon Aufwertung:	0,000	0,000	0,000
		davon Rückführung	0,000	0,000	0,000
		davon Sanierung, Sicherung:	0,000	0,000	0,000



**Bundesprogramm der Städtebauförderung 2012**

**Programmbereich: Stadtumbau Ost - Für lebenswerte Städte und attraktives Wohnen**

**Land: Mecklenburg-Vorpommern**

Lfd. Nr.	Stadt/Gemeinde Kreis Einwohnerzahl Leerstandsquote Förderung in	Bezeichnung der Maßnahme Größe des Gebietes (ha) Anzahl der WE	Bundesfinanzhilfe Stadtumbau Ost		
			bis einschl. 2011 1000 Euro	Programmjahr 2012 1000 Euro	insgesamt 1000 Euro
<b>Ruhende Maßnahmen</b>					
77	Möllenbeck / Mecklenburg-Strelitz 734 8.9 2002	Gemeinde Möllenbeck (2002, 2008) 3.645 ha 380 WE im Gebiet	32,280		32,280
		davon Rückbau: betroffene WE: 0	32,280	0,000	32,280
		davon Aufwertung:	0,000	0,000	0,000
		davon Rückführung	0,000	0,000	0,000
		davon Sanierung, Sicherung:	0,000	0,000	0,000
78	Möllenhagen / Müritz 1.744 18.8 2008	Ortslage Möllenhagen (2008) 25 ha 528 WE im Gebiet	42,350		42,350
		davon Rückbau: betroffene WE: 0	42,350	0,000	42,350
		davon Aufwertung:	0,000	0,000	0,000
		davon Rückführung	0,000	0,000	0,000
		davon Sanierung, Sicherung:	0,000	0,000	0,000
79	Möllenhagen / Müritz 1.744 18.8 2007	Ortslage Lehsten (2007) 18 ha 136 WE im Gebiet	18,445		18,445
		davon Rückbau: betroffene WE: 0	18,445	0,000	18,445
		davon Aufwertung:	0,000	0,000	0,000
		davon Rückführung	0,000	0,000	0,000
		davon Sanierung, Sicherung:	0,000	0,000	0,000
80	Mollenstorf / Müritz, Landkreis 248 16.2 2009	Ortslage Mollenstorf (2009) 11 ha 81 WE im Gebiet	17,560		17,560
		davon Rückbau: betroffene WE: 0	17,560	0,000	17,560
		davon Aufwertung:	0,000	0,000	0,000
		davon Rückführung	0,000	0,000	0,000
		davon Sanierung, Sicherung:	0,000	0,000	0,000



**Bundesprogramm der Städtebauförderung 2012**

**Programmbereich: Stadtumbau Ost - Für lebenswerte Städte und attraktives Wohnen**

**Land: Mecklenburg-Vorpommern**

Lfd. Nr.	Stadt/Gemeinde Kreis Einwohnerzahl Leerstandsquote Förderung in	Bezeichnung der Maßnahme Größe des Gebietes (ha) Anzahl der WE	Bundesfinanzhilfe Stadtumbau Ost		
			bis einschl. 2011 1000 Euro	Programmjahr 2012 1000 Euro	insgesamt 1000 Euro
<b>Ruhende Maßnahmen</b>					
81	Mölln / Demmin 530 26.8 2007	Ortskern Mölln (2007) 0,4 ha 63 WE im Gebiet	52,500		52,500
		davon Rückbau: betroffene WE: 0	52,500	0,000	52,500
		davon Aufwertung:	0,000	0,000	0,000
		davon Rückführung	0,000	0,000	0,000
		davon Sanierung, Sicherung:	0,000	0,000	0,000
82	Mustin / Parchim 444 11 2008	Ortslage Mustin (2008) 0,35 ha 24 WE im Gebiet	33,584		33,584
		davon Rückbau: betroffene WE: 0	33,584	0,000	33,584
		davon Aufwertung:	0,000	0,000	0,000
		davon Rückführung	0,000	0,000	0,000
		davon Sanierung, Sicherung:	0,000	0,000	0,000
83	Neu Poserin / Parchim 568 5.9 2005	Außenring (2005) 2,5 ha 59 WE im Gebiet	34,992		34,992
		davon Rückbau: betroffene WE: 0	34,992	0,000	34,992
		davon Aufwertung:	0,000	0,000	0,000
		davon Rückführung	0,000	0,000	0,000
		davon Sanierung, Sicherung:	0,000	0,000	0,000
84	Neubrandenburg, Stadt / Neubrandenburg, Kreisfreie Stadt 65.137 5.4 2003	Oststadt (2003-2011) 32,86 ha 8.308 WE im Gebiet	4.294,326	0,000	4.294,326
		davon Rückbau: betroffene WE: 0	1.876,254	0,000	1.876,254
		davon Aufwertung:	2.418,072	0,000	2.418,072
		davon Rückführung	0,000	0,000	0,000
		davon Sanierung, Sicherung:	0,000	0,000	0,000



**Bundesprogramm der Städtebauförderung 2012**

**Programmbereich: Stadtumbau Ost - Für lebenswerte Städte und attraktives Wohnen**

**Land: Mecklenburg-Vorpommern**

Lfd. Nr.	Stadt/Gemeinde Kreis Einwohnerzahl Leerstandsquote Förderung in	Bezeichnung der Maßnahme Größe des Gebietes (ha) Anzahl der WE	Bundesfinanzhilfe Stadtumbau Ost		
			bis einschl. 2011	Programmjahr 2012	insgesamt
			1000 Euro	1000 Euro	1000 Euro
<b>Ruhende Maßnahmen</b>					
85	Neubrandenburg, Stadt / Neubrandenburg, Kreisfreie Stadt 65.137 5.4 2002	Südstadt (2002) 73 ha 4.547 WE im Gebiet	95,730		95,730
		davon Rückbau: betroffene WE: 0	95,730	0,000	95,730
		davon Aufwertung:	0,000	0,000	0,000
		davon Rückführung	0,000	0,000	0,000
		davon Sanierung, Sicherung:	0,000	0,000	0,000
86	Neubrandenburg, Stadt / Neubrandenburg, Kreisfreie Stadt 65.137 5.4 2003	Vogelviertel (2003) 70 ha 3.035 WE im Gebiet	441,123		441,123
		davon Rückbau: betroffene WE: 0	441,123	0,000	441,123
		davon Aufwertung:	0,000	0,000	0,000
		davon Rückführung	0,000	0,000	0,000
		davon Sanierung, Sicherung:	0,000	0,000	0,000
87	Neubrandenburg, Stadt / Neubrandenburg, Kreisfreie Stadt 65.137 5.4 2002	Altstadt (2002-2011) 39,7 ha 2.048 WE im Gebiet	3.693,352	0,000	3.693,352
		davon Rückbau: betroffene WE: 0	0,000	0,000	0,000
		davon Aufwertung:	3.693,352	0,000	3.693,352
		davon Rückführung	0,000	0,000	0,000
		davon Sanierung, Sicherung:	0,000	0,000	0,000
88	Neubrandenburg, Stadt / Neubrandenburg, Kreisfreie Stadt 65.137 5.4 2006	Monckeshof (2006-2008) 19,2 ha 635 WE im Gebiet	607,921		607,921
		davon Rückbau: betroffene WE: 0	607,921	0,000	607,921
		davon Aufwertung:	0,000	0,000	0,000
		davon Rückführung	0,000	0,000	0,000
		davon Sanierung, Sicherung:	0,000	0,000	0,000





**Bundesprogramm der Städtebauförderung 2012**

**Programmbereich: Stadtumbau Ost - Für lebenswerte Städte und attraktives Wohnen**

**Land: Mecklenburg-Vorpommern**

Lfd. Nr.	Stadt/Gemeinde Kreis Einwohnerzahl Leerstandsquote Förderung in	Bezeichnung der Maßnahme Größe des Gebietes (ha) Anzahl der WE	Bundesfinanzhilfe Stadtumbau Ost		
			bis einschl. 2011 1000 Euro	Programmjahr 2012 1000 Euro	insgesamt 1000 Euro
<b>Ruhende Maßnahmen</b>					
89	Neubrandenburg, Stadt / Neubrandenburg, Kreisfreie Stadt 65.137 5.4 2002	Reitbahnweg (2002-2004, 2006) 58,5 ha 2.982 WE im Gebiet	536,259		536,259
		davon Rückbau: betroffene WE: 0	263,759	0,000	263,759
		davon Aufwertung:	241,750	0,000	241,750
		davon Rückführung	30,750	0,000	30,750
		davon Sanierung, Sicherung:	0,000	0,000	0,000
90	Neubrandenburg, Stadt / Neubrandenburg, Kreisfreie Stadt 65.137 5.4 2002	Datzeberg (2002-2003, 2005-2009) 78 ha 3.285 WE im Gebiet	2.332,771		2.332,771
		davon Rückbau: betroffene WE: 0	1.891,771	0,000	1.891,771
		davon Aufwertung:	441,000	0,000	441,000
		davon Rückführung	0,000	0,000	0,000
		davon Sanierung, Sicherung:	0,000	0,000	0,000
91	Neustadt-Glewe, Stadt / Ludwigslust 6.636 8.2 2004	Altstadt (2004) 15 ha 517 WE im Gebiet	10,255		10,255
		davon Rückbau: betroffene WE: 0	10,255	0,000	10,255
		davon Aufwertung:	0,000	0,000	0,000
		davon Rückführung	0,000	0,000	0,000
		davon Sanierung, Sicherung:	0,000	0,000	0,000
92	Neustadt-Glewe, Stadt / Ludwigslust 6.636 8.2 2002	Bahnhofsvorstadt (2002, 2006) 52,43 ha 797 WE im Gebiet	22,530		22,530
		davon Rückbau: betroffene WE: 0	22,530	0,000	22,530
		davon Aufwertung:	0,000	0,000	0,000
		davon Rückführung	0,000	0,000	0,000
		davon Sanierung, Sicherung:	0,000	0,000	0,000



**Bundesprogramm der Städtebauförderung 2012**

**Programmbereich: Stadtumbau Ost - Für lebenswerte Städte und attraktives Wohnen**

**Land: Mecklenburg-Vorpommern**

Lfd. Nr.	Stadt/Gemeinde Kreis Einwohnerzahl Leerstandsquote Förderung in	Bezeichnung der Maßnahme Größe des Gebietes (ha) Anzahl der WE	Bundesfinanzhilfe Stadtumbau Ost		
			bis einschl. 2011	Programmjahr 2012	insgesamt
			1000 Euro	1000 Euro	1000 Euro
<b>Ruhende Maßnahmen</b>					
93	Neustrelitz, Stadt / Mecklenburg-Strelitz 21.537 12.2 2004	Strelitz-Alt (2004, 2009) 82,7 ha 1.339 WE im Gebiet	120,148		120,148
		davon Rückbau: betroffene WE: 0	120,148	0,000	120,148
		davon Aufwertung:	0,000	0,000	0,000
		davon Rückführung	0,000	0,000	0,000
		davon Sanierung, Sicherung:	0,000	0,000	0,000
94	Neustrelitz, Stadt / Mecklenburg-Strelitz 21.537 12.2 2002	Stadtkern (2002) 144,5 ha 3.500 WE im Gebiet	346,502		346,502
		davon Rückbau: betroffene WE: 0	346,502	0,000	346,502
		davon Aufwertung:	0,000	0,000	0,000
		davon Rückführung	0,000	0,000	0,000
		davon Sanierung, Sicherung:	0,000	0,000	0,000
95	Neustrelitz, Stadt / Mecklenburg-Strelitz 21.537 12.2 2008	Dr.-Schwentner-Straße (2008) 10,2 ha 640 WE im Gebiet	47,799		47,799
		davon Rückbau: betroffene WE: 0	47,799	0,000	47,799
		davon Aufwertung:	0,000	0,000	0,000
		davon Rückführung	0,000	0,000	0,000
		davon Sanierung, Sicherung:	0,000	0,000	0,000
96	Pantelitz / Nordvorpommern 749 6.5 2010	Pantelitz (2010) 1.440 ha 72 WE im Gebiet	8,060		8,060
		davon Rückbau: betroffene WE: 0	8,060	0,000	8,060
		davon Aufwertung:	0,000	0,000	0,000
		davon Rückführung	0,000	0,000	0,000
		davon Sanierung, Sicherung:	0,000	0,000	0,000



**Bundesprogramm der Städtebauförderung 2012**

**Programmbereich: Stadtumbau Ost - Für lebenswerte Städte und attraktives Wohnen**

**Land: Mecklenburg-Vorpommern**

Lfd. Nr.	Stadt/Gemeinde Kreis Einwohnerzahl Leerstandsquote Förderung in	Bezeichnung der Maßnahme Größe des Gebietes (ha) Anzahl der WE	Bundesfinanzhilfe Stadtumbau Ost		
			bis einschl. 2011	Programmjahr 2012	insgesamt
			1000 Euro	1000 Euro	1000 Euro
<b>Ruhende Maßnahmen</b>					
97	Parchim, Stadt / Parchim 18.670 13 2003	Altstadt (2003-2005) 39 ha 1.699 WE im Gebiet	102,462		102,462
		davon Rückbau: betroffene WE: 0	102,462	0,000	102,462
		davon Aufwertung:	0,000	0,000	0,000
		davon Rückführung	0,000	0,000	0,000
		davon Sanierung, Sicherung:	0,000	0,000	0,000
98	Pasewalk, Stadt / Uecker- Randow 11.376 8,8 2007	Beobachtungsgebiet (2007) 95 ha 1.384 WE im Gebiet	98,123		98,123
		davon Rückbau: betroffene WE: 0	98,123	0,000	98,123
		davon Aufwertung:	0,000	0,000	0,000
		davon Rückführung	0,000	0,000	0,000
		davon Sanierung, Sicherung:	0,000	0,000	0,000
99	Peenemünde / Ostvorpommern 336 44,6 2010	Bahnhofstraße (2010) 13.178 ha 82 WE im Gebiet	124,666		124,666
		davon Rückbau: betroffene WE: 0	124,666	0,000	124,666
		davon Aufwertung:	0,000	0,000	0,000
		davon Rückführung	0,000	0,000	0,000
		davon Sanierung, Sicherung:	0,000	0,000	0,000
100	Penzlin, Stadt / Müritz 3.829 9,4 2011	Ortslage OT Groß Vielen (2011) 1.329 ha 97 WE im Gebiet	19,082	0,000	19,082
		davon Rückbau: betroffene WE: 0	19,082	0,000	19,082
		davon Aufwertung:	0,000	0,000	0,000
		davon Rückführung	0,000	0,000	0,000
		davon Sanierung, Sicherung:	0,000	0,000	0,000



**Bundesprogramm der Städtebauförderung 2012**

**Programmbereich: Stadtumbau Ost - Für lebenswerte Städte und attraktives Wohnen**

**Land: Mecklenburg-Vorpommern**

Lfd. Nr.	Stadt/Gemeinde Kreis Einwohnerzahl Leerstandsquote Förderung in	Bezeichnung der Maßnahme Größe des Gebietes (ha) Anzahl der WE	Bundesfinanzhilfe Stadtumbau Ost		
			bis einschl. 2011 1000 Euro	Programmjahr 2012 1000 Euro	insgesamt 1000 Euro
<b>Ruhende Maßnahmen</b>					
101	Priborn / Müritz 391 22.4 2008	Dorfstraße (2008) 0,8 ha 72 WE im Gebiet	23,510		23,510
		davon Rückbau: betroffene WE: 0	23,510	0,000	23,510
		davon Aufwertung:	0,000	0,000	0,000
		davon Rückführung	0,000	0,000	0,000
		davon Sanierung, Sicherung:	0,000	0,000	0,000
102	Rappin / Rügen 349 13.5 2007	Ortslage Rappin (2007) 8,5 ha 66 WE im Gebiet	30,327		30,327
		davon Rückbau: betroffene WE: 0	30,327	0,000	30,327
		davon Aufwertung:	0,000	0,000	0,000
		davon Rückführung	0,000	0,000	0,000
		davon Sanierung, Sicherung:	0,000	0,000	0,000
103	Rehna, Stadt / Nordwestmecklenburg 2.990 18.5 2009	Othensdorfer Chaussee (2009) 0,16 ha 18 WE im Gebiet	25,747		25,747
		davon Rückbau: betroffene WE: 0	25,747	0,000	25,747
		davon Aufwertung:	0,000	0,000	0,000
		davon Rückführung	0,000	0,000	0,000
		davon Sanierung, Sicherung:	0,000	0,000	0,000
104	Ritzerow / Demmin 439 6.8 2010	Kaserne Galenbeck (2010) 0,48 ha 4 WE im Gebiet	6,371		6,371
		davon Rückbau: betroffene WE: 0	6,371	0,000	6,371
		davon Aufwertung:	0,000	0,000	0,000
		davon Rückführung	0,000	0,000	0,000
		davon Sanierung, Sicherung:	0,000	0,000	0,000



**Bundesprogramm der Städtebauförderung 2012**

**Programmbereich: Stadtumbau Ost - Für lebenswerte Städte und attraktives Wohnen**

**Land: Mecklenburg-Vorpommern**

Lfd. Nr.	Stadt/Gemeinde Kreis Einwohnerzahl Leerstandsquote Förderung in	Bezeichnung der Maßnahme Größe des Gebietes (ha) Anzahl der WE	Bundesfinanzhilfe Stadtumbau Ost		
			bis einschl. 2011 1000 Euro	Programmjahr 2012 1000 Euro	insgesamt 1000 Euro
<b>Ruhende Maßnahmen</b>					
105	Rostock, Hansestadt / Rostock, Kreisfreie Stadt 201.442 7.8 2002	Dierkow (2002-2007) 230 ha 6.970 WE im Gebiet	1.429,758		1.429,758
		davon Rückbau: betroffene WE: 0	655,695	0,000	655,695
		davon Aufwertung:	436,563	0,000	436,563
		davon Rückführung	337,500	0,000	337,500
		davon Sanierung, Sicherung:	0,000	0,000	0,000
106	Rostock, Hansestadt / Rostock, Kreisfreie Stadt 201.442 7.8 2002	Groß Klein (2002, 2009) 230 ha 7.773 WE im Gebiet	1.986,785		1.986,785
		davon Rückbau: betroffene WE: 0	991,785	0,000	991,785
		davon Aufwertung:	895,000	0,000	895,000
		davon Rückführung	100,000	0,000	100,000
		davon Sanierung, Sicherung:	0,000	0,000	0,000
107	Rostock, Hansestadt / Rostock, Kreisfreie Stadt 201.442 7.8 2002	Evershagen (2002-2010) 165 ha 9.179 WE im Gebiet	1.954,779		1.954,779
		davon Rückbau: betroffene WE: 0	235,612	0,000	235,612
		davon Aufwertung:	1.176,667	0,000	1.176,667
		davon Rückführung	542,500	0,000	542,500
		davon Sanierung, Sicherung:	0,000	0,000	0,000
108	Sagard / Rügen 2.590 12.3 2004	Sagard Nord (2004) 10 ha 742 WE im Gebiet	53,817		53,817
		davon Rückbau: betroffene WE: 0	53,817	0,000	53,817
		davon Aufwertung:	0,000	0,000	0,000
		davon Rückführung	0,000	0,000	0,000
		davon Sanierung, Sicherung:	0,000	0,000	0,000



**Bundesprogramm der Städtebauförderung 2012**

**Programmbereich: Stadtumbau Ost - Für lebenswerte Städte und attraktives Wohnen**

**Land: Mecklenburg-Vorpommern**

Lfd. Nr.	Stadt/Gemeinde Kreis Einwohnerzahl Leerstandsquote Förderung in	Bezeichnung der Maßnahme Größe des Gebietes (ha) Anzahl der WE	Bundesfinanzhilfe Stadtumbau Ost		
			bis einschl. 2011 1000 Euro	Programmjahr 2012 1000 Euro	insgesamt 1000 Euro
<b>Ruhende Maßnahmen</b>					
109	Samtens / Rügen 1.951 5.1 2003	Ringstraße (2003) 4,2 ha 360 WE im Gebiet	17,280		17,280
		davon Rückbau: betroffene WE: 0	17,280	0,000	17,280
		davon Aufwertung:	0,000	0,000	0,000
		davon Rückführung	0,000	0,000	0,000
		davon Sanierung, Sicherung:	0,000	0,000	0,000
110	Sanitz / Bad Doberan 5.806 4.4 2002	Groß Lüsewitz (2002-2003) 1.056 ha 367 WE im Gebiet	66,146		66,146
		davon Rückbau: betroffene WE: 0	66,146	0,000	66,146
		davon Aufwertung:	0,000	0,000	0,000
		davon Rückführung	0,000	0,000	0,000
		davon Sanierung, Sicherung:	0,000	0,000	0,000
111	Sanitz / Bad Doberan 5.806 4.4 2008	Niekrenzer Straße (2008) 1,3 ha 66 WE im Gebiet	17,915		17,915
		davon Rückbau: betroffene WE: 0	17,915	0,000	17,915
		davon Aufwertung:	0,000	0,000	0,000
		davon Rückführung	0,000	0,000	0,000
		davon Sanierung, Sicherung:	0,000	0,000	0,000
112	Sarow / Demmin 793 11 2006	Ortsteil Törpin (2006-2007) 731 ha 104 WE im Gebiet	22,800		22,800
		davon Rückbau: betroffene WE: 0	22,800	0,000	22,800
		davon Aufwertung:	0,000	0,000	0,000
		davon Rückführung	0,000	0,000	0,000
		davon Sanierung, Sicherung:	0,000	0,000	0,000



**Bundesprogramm der Städtebauförderung 2012**

**Programmbereich: Stadtumbau Ost - Für lebenswerte Städte und attraktives Wohnen**

**Land: Mecklenburg-Vorpommern**

Lfd. Nr.	Stadt/Gemeinde Kreis Einwohnerzahl Leerstandsquote Förderung in	Bezeichnung der Maßnahme Größe des Gebietes (ha) Anzahl der WE	Bundesfinanzhilfe Stadtumbau Ost		
			bis einschl. 2011 1000 Euro	Programmjahr 2012 1000 Euro	insgesamt 1000 Euro
<b>Ruhende Maßnahmen</b>					
113	Sassnitz, Stadt / Rügen 10.474 4.4 2003	An der Hafentbahn (2003-2005) 60,6 ha 757 WE im Gebiet	194,485		194,485
		davon Rückbau: betroffene WE: 0	194,485	0,000	194,485
		davon Aufwertung:	0,000	0,000	0,000
		davon Rückführung	0,000	0,000	0,000
		davon Sanierung, Sicherung:	0,000	0,000	0,000
114	Sassnitz, Stadt / Rügen 10.474 4.4 2003	Fischerring/Mukraner Straße (2002, 2005) 28 ha 1.175 WE im Gebiet	216,003		216,003
		davon Rückbau: betroffene WE: 0	216,003	0,000	216,003
		davon Aufwertung:	0,000	0,000	0,000
		davon Rückführung	0,000	0,000	0,000
		davon Sanierung, Sicherung:	0,000	0,000	0,000
115	Sassnitz, Stadt / Rügen 10.474 4.4 2003	Rügener Ring (2003, 2005-2007) 24,5 ha 1.192 WE im Gebiet	86,119		86,119
		davon Rückbau: betroffene WE: 0	86,119	0,000	86,119
		davon Aufwertung:	0,000	0,000	0,000
		davon Rückführung	0,000	0,000	0,000
		davon Sanierung, Sicherung:	0,000	0,000	0,000
116	Schönhausen / Mecklenburg-Strelitz 272 22.4 2007	Ortsteil Matzdorf (2007) 21,5 ha 41 WE im Gebiet	19,128		19,128
		davon Rückbau: betroffene WE: 0	19,128	0,000	19,128
		davon Aufwertung:	0,000	0,000	0,000
		davon Rückführung	0,000	0,000	0,000
		davon Sanierung, Sicherung:	0,000	0,000	0,000



**Bundesprogramm der Städtebauförderung 2012**

**Programmbereich: Stadtumbau Ost - Für lebenswerte Städte und attraktives Wohnen**

**Land: Mecklenburg-Vorpommern**

Lfd. Nr.	Stadt/Gemeinde Kreis Einwohnerzahl Leerstandsquote Förderung in	Bezeichnung der Maßnahme Größe des Gebietes (ha) Anzahl der WE	Bundesfinanzhilfe Stadtumbau Ost		
			bis einschl. 2011 1000 Euro	Programmjahr 2012 1000 Euro	insgesamt 1000 Euro
<b>Ruhende Maßnahmen</b>					
117	Schwerin, Landeshauptstadt / Schwerin, Kreisfreie Stadt 95.041 13.6 2004	Paulsstadt (2004-2005, 2008-2011) 46,5 ha 2.082 WE im Gebiet	1.779,100	0,000	1.779,100
		davon Rückbau: betroffene WE: 0	0,000	0,000	0,000
		davon Aufwertung:	1.779,100	0,000	1.779,100
		davon Rückführung	0,000	0,000	0,000
		davon Sanierung, Sicherung:	0,000	0,000	0,000
118	Schwerin, Landeshauptstadt / Schwerin, Kreisfreie Stadt 95.041 13.6 2005	Schwälkenberg (2005) 1 ha 58 WE im Gebiet	85,162		85,162
		davon Rückbau: betroffene WE: 0	85,162	0,000	85,162
		davon Aufwertung:	0,000	0,000	0,000
		davon Rückführung	0,000	0,000	0,000
		davon Sanierung, Sicherung:	0,000	0,000	0,000
119	Schwerin, Landeshauptstadt / Schwerin, Kreisfreie Stadt 95.041 13.6 2009	Werdervorstadt/Wasserkante Bornhövedstraße (2009-2011) 16 ha 0 WE im Gebiet	862,000	0,000	862,000
		davon Rückbau: betroffene WE: 0	0,000	0,000	0,000
		davon Aufwertung:	862,000	0,000	862,000
		davon Rückführung	0,000	0,000	0,000
		davon Sanierung, Sicherung:	0,000	0,000	0,000
120	Schwerin, Landeshauptstadt / Schwerin, Kreisfreie Stadt 95.041 13.6 2003	Lankow Süd (2003-2005) 28 ha 929 WE im Gebiet	835,501		835,501
		davon Rückbau: betroffene WE: 0	735,501	0,000	735,501
		davon Aufwertung:	100,000	0,000	100,000
		davon Rückführung	0,000	0,000	0,000
		davon Sanierung, Sicherung:	0,000	0,000	0,000





**Bundesprogramm der Städtebauförderung 2012**

**Programmbereich: Stadtumbau Ost - Für lebenswerte Städte und attraktives Wohnen**

**Land: Mecklenburg-Vorpommern**

Lfd. Nr.	Stadt/Gemeinde Kreis Einwohnerzahl Leerstandsquote Förderung in	Bezeichnung der Maßnahme Größe des Gebietes (ha) Anzahl der WE	Bundesfinanzhilfe Stadtumbau Ost		
			bis einschl. 2011 1000 Euro	Programmjahr 2012 1000 Euro	insgesamt 1000 Euro
<b>Ruhende Maßnahmen</b>					
121	Schwerin, Landeshauptstadt / Schwerin, Kreisfreie Stadt 95.041 13.6 2002	Großer Dreesch (2002-2004, 2006, 2008-2011) 68 ha 4.818 WE im Gebiet	1.656,375	0,000	1.656,375
		davon Rückbau: betroffene WE: 0	1.015,483	0,000	1.015,483
		davon Aufwertung:	398,392	0,000	398,392
		davon Rückführung	242,500	0,000	242,500
		davon Sanierung, Sicherung:	0,000	0,000	0,000
122	Schwerin, Landeshauptstadt / Schwerin, Kreisfreie Stadt 95.041 13.6 2002	Feldstadt (2002-2004) 32,45 ha 2.827 WE im Gebiet	360,000		360,000
		davon Rückbau: betroffene WE: 0	0,000	0,000	0,000
		davon Aufwertung:	360,000	0,000	360,000
		davon Rückführung	0,000	0,000	0,000
		davon Sanierung, Sicherung:	0,000	0,000	0,000
123	Schwerin, Landeshauptstadt / Schwerin, Kreisfreie Stadt 95.041 13.6 2002	Schelfstadt/Altstadt (2002-2005, 2007-2011) 40,76 ha 3.100 WE im Gebiet	4.308,583	0,000	4.308,583
		davon Rückbau: betroffene WE: 0	0,000	0,000	0,000
		davon Aufwertung:	4.308,583	0,000	4.308,583
		davon Rückführung	0,000	0,000	0,000
		davon Sanierung, Sicherung:	0,000	0,000	0,000
124	Schwinkendorf / Müritz 548 13.8 2006	Lupendorf, Dorfstraße (2006) 2 ha 40 WE im Gebiet	23,562		23,562
		davon Rückbau: betroffene WE: 0	23,562	0,000	23,562
		davon Aufwertung:	0,000	0,000	0,000
		davon Rückführung	0,000	0,000	0,000
		davon Sanierung, Sicherung:	0,000	0,000	0,000



**Bundesprogramm der Städtebauförderung 2012**

**Programmbereich: Stadtumbau Ost - Für lebenswerte Städte und attraktives Wohnen**

**Land: Mecklenburg-Vorpommern**

Lfd. Nr.	Stadt/Gemeinde Kreis Einwohnerzahl Leerstandsquote Förderung in	Bezeichnung der Maßnahme Größe des Gebietes (ha) Anzahl der WE	Bundesfinanzhilfe Stadtumbau Ost		
			bis einschl. 2011 1000 Euro	Programmjahr 2012 1000 Euro	insgesamt 1000 Euro
<b>Ruhende Maßnahmen</b>					
125	Siedenbollentin / Demmin 609 22.5 2008	Poststraße Siedenbollentin (2008) 0,36 ha 24 WE im Gebiet	31,500		31,500
		davon Rückbau: betroffene WE: 0	31,500	0,000	31,500
		davon Aufwertung:	0,000	0,000	0,000
		davon Rückführung	0,000	0,000	0,000
		davon Sanierung, Sicherung:	0,000	0,000	0,000
126	Steinhagen / Nordvorpommern 2.635 3.1 2011	Kommune Steinhagen II (2011) 3.360 ha 810 WE im Gebiet	3,332	0,000	3,332
		davon Rückbau: betroffene WE: 0	3,332	0,000	3,332
		davon Aufwertung:	0,000	0,000	0,000
		davon Rückführung	0,000	0,000	0,000
		davon Sanierung, Sicherung:	0,000	0,000	0,000
127	Sternberg, Stadt / Parchim 4.427 5.2 2006	Finkenkamp/K.-Marx-Str. (2006-2007) 13,2 ha 520 WE im Gebiet	20,129		20,129
		davon Rückbau: betroffene WE: 0	20,129	0,000	20,129
		davon Aufwertung:	0,000	0,000	0,000
		davon Rückführung	0,000	0,000	0,000
		davon Sanierung, Sicherung:	0,000	0,000	0,000
128	Strasburg (Uckermark), Stadt / Uecker-Randow 5.517 9.8 2005	Ortsteile (2005) 1,8 ha 59 WE im Gebiet	30,986		30,986
		davon Rückbau: betroffene WE: 0	30,986	0,000	30,986
		davon Aufwertung:	0,000	0,000	0,000
		davon Rückführung	0,000	0,000	0,000
		davon Sanierung, Sicherung:	0,000	0,000	0,000



**Bundesprogramm der Städtebauförderung 2012**

**Programmbereich: Stadtumbau Ost - Für lebenswerte Städte und attraktives Wohnen**

**Land: Mecklenburg-Vorpommern**

Lfd. Nr.	Stadt/Gemeinde Kreis Einwohnerzahl Leerstandsquote Förderung in	Bezeichnung der Maßnahme Größe des Gebietes (ha) Anzahl der WE	Bundesfinanzhilfe Stadtumbau Ost		
			bis einschl. 2011 1000 Euro	Programmjahr 2012 1000 Euro	insgesamt 1000 Euro
<b>Ruhende Maßnahmen</b>					
129	Strasburg (Uckermark), Stadt / Uecker-Randow 5.517 9.8 2003	Nordwestliches Gründerzeitgebiet (2003, 2005) 11,41 ha 230 WE im Gebiet	19,348		19,348
		davon Rückbau: betroffene WE: 0	19,348	0,000	19,348
		davon Aufwertung:	0,000	0,000	0,000
		davon Rückführung	0,000	0,000	0,000
		davon Sanierung, Sicherung:	0,000	0,000	0,000
130	Strasburg (Uckermark), Stadt / Uecker-Randow 5.517 9.8 2003	Bahnhofsvorstadt (2003, 2005) 6,87 ha 66 WE im Gebiet	112,738		112,738
		davon Rückbau: betroffene WE: 0	112,738	0,000	112,738
		davon Aufwertung:	0,000	0,000	0,000
		davon Rückführung	0,000	0,000	0,000
		davon Sanierung, Sicherung:	0,000	0,000	0,000
131	Strasburg (Uckermark), Stadt / Uecker-Randow 5.517 9.8 2003	Westliches Stadtgebiet (2003, 2008) 4,84 ha 362 WE im Gebiet	135,890		135,890
		davon Rückbau: betroffene WE: 0	135,890	0,000	135,890
		davon Aufwertung:	0,000	0,000	0,000
		davon Rückführung	0,000	0,000	0,000
		davon Sanierung, Sicherung:	0,000	0,000	0,000
132	Strasburg (Uckermark), Stadt / Uecker-Randow 5.517 9.8 2006	Östliches Stadtgebiet (2006, 2008) 14,7 ha 821 WE im Gebiet	85,571		85,571
		davon Rückbau: betroffene WE: 0	85,571	0,000	85,571
		davon Aufwertung:	0,000	0,000	0,000
		davon Rückführung	0,000	0,000	0,000
		davon Sanierung, Sicherung:	0,000	0,000	0,000



**Bundesprogramm der Städtebauförderung 2012**

**Programmbereich: Stadtumbau Ost - Für lebenswerte Städte und attraktives Wohnen**

**Land: Mecklenburg-Vorpommern**

Lfd. Nr.	Stadt/Gemeinde Kreis Einwohnerzahl Leerstandsquote Förderung in	Bezeichnung der Maßnahme Größe des Gebietes (ha) Anzahl der WE	Bundesfinanzhilfe Stadtumbau Ost		
			bis einschl. 2011 1000 Euro	Programmjahr 2012 1000 Euro	insgesamt 1000 Euro
<b>Ruhende Maßnahmen</b>					
133	Torgelow, Stadt / Uecker-Randow 9.413 8.9 2004	Stadtmitte (2004, 2006-2007) 110,6 ha 2.272 WE im Gebiet	523,411		523,411
		davon Rückbau: betroffene WE: 0	523,411	0,000	523,411
		davon Aufwertung:	0,000	0,000	0,000
		davon Rückführung	0,000	0,000	0,000
		davon Sanierung, Sicherung:	0,000	0,000	0,000
134	Tribsees, Stadt / Nordvorpommern 2.698 11.6 2009	Sülzer Chaussee (2009) 5,6 ha 31 WE im Gebiet	6,693		6,693
		davon Rückbau: betroffene WE: 0	6,693	0,000	6,693
		davon Aufwertung:	0,000	0,000	0,000
		davon Rückführung	0,000	0,000	0,000
		davon Sanierung, Sicherung:	0,000	0,000	0,000
135	Tribsees, Stadt / Nordvorpommern 2.698 11.6 2004	Am Binsenteich (2004, 2009) 4,5 ha 164 WE im Gebiet	36,442		36,442
		davon Rückbau: betroffene WE: 0	36,442	0,000	36,442
		davon Aufwertung:	0,000	0,000	0,000
		davon Rückführung	0,000	0,000	0,000
		davon Sanierung, Sicherung:	0,000	0,000	0,000
136	Tribsees, Stadt / Nordvorpommern 2.698 11.6 2009	Ortsteil Landsdorf (2009) 25 ha 41 WE im Gebiet	8,907		8,907
		davon Rückbau: betroffene WE: 0	8,907	0,000	8,907
		davon Aufwertung:	0,000	0,000	0,000
		davon Rückführung	0,000	0,000	0,000
		davon Sanierung, Sicherung:	0,000	0,000	0,000



**Bundesprogramm der Städtebauförderung 2012**

**Programmbereich: Stadtumbau Ost - Für lebenswerte Städte und attraktives Wohnen**

**Land: Mecklenburg-Vorpommern**

Lfd. Nr.	Stadt/Gemeinde Kreis Einwohnerzahl Leerstandsquote Förderung in	Bezeichnung der Maßnahme Größe des Gebietes (ha) Anzahl der WE	Bundesfinanzhilfe Stadtumbau Ost		
			bis einschl. 2011 1000 Euro	Programmjahr 2012 1000 Euro	insgesamt 1000 Euro
<b>Ruhende Maßnahmen</b>					
137	Tribsees, Stadt / Nordvorpommern 2.698 11.6 2004	Ortsteil Reкетин (2004) 12 ha 76 WE im Gebiet	8,592		8,592
		davon Rückbau: betroffene WE: 0	8,592	0,000	8,592
		davon Aufwertung:	0,000	0,000	0,000
		davon Rückführung	0,000	0,000	0,000
		davon Sanierung, Sicherung:	0,000	0,000	0,000
138	Tutow / Demmin 1.229 30 2003	Wohngebiet Flugplatz (2003, 2005) 9 ha 440 WE im Gebiet	438,840		438,840
		davon Rückbau: betroffene WE: 0	438,840	0,000	438,840
		davon Aufwertung:	0,000	0,000	0,000
		davon Rückführung	0,000	0,000	0,000
		davon Sanierung, Sicherung:	0,000	0,000	0,000
139	Ueckermünde, Stadt / Uecker-Randow 10.127 7.2 2003	West (2003) 24 ha 290 WE im Gebiet	41,994		41,994
		davon Rückbau: betroffene WE: 0	41,994	0,000	41,994
		davon Aufwertung:	0,000	0,000	0,000
		davon Rückführung	0,000	0,000	0,000
		davon Sanierung, Sicherung:	0,000	0,000	0,000
140	Ueckermünde, Stadt / Uecker-Randow 10.127 7.2 2003	Übriges Stadtgebiet (2003, 2005) 518 ha 3.090 WE im Gebiet	63,776		63,776
		davon Rückbau: betroffene WE: 0	63,776	0,000	63,776
		davon Aufwertung:	0,000	0,000	0,000
		davon Rückführung	0,000	0,000	0,000
		davon Sanierung, Sicherung:	0,000	0,000	0,000



**Bundesprogramm der Städtebauförderung 2012**

**Programmbereich: Stadtumbau Ost - Für lebenswerte Städte und attraktives Wohnen**

**Land: Mecklenburg-Vorpommern**

Lfd. Nr.	Stadt/Gemeinde Kreis Einwohnerzahl Leerstandsquote Förderung in	Bezeichnung der Maßnahme Größe des Gebietes (ha) Anzahl der WE	Bundesfinanzhilfe Stadtumbau Ost		
			bis einschl. 2011	Programmjahr 2012	insgesamt
			1000 Euro	1000 Euro	1000 Euro
<b>Ruhende Maßnahmen</b>					
141	Utecht / Nordwestmecklenburg 371 25 2008	Östlich der Wiesenstraße (2008) 0,86 ha 36 WE im Gebiet	33,432		33,432
		davon Rückbau: betroffene WE: 0	33,432	0,000	33,432
		davon Aufwertung:	0,000	0,000	0,000
		davon Rückführung	0,000	0,000	0,000
		davon Sanierung, Sicherung:	0,000	0,000	0,000
142	Veelböken / Nordwestmecklenburg 754 5.4 2011	Hindenberg, Rambeeler Weg 5,6,7 (2011) 0 ha 478 WE im Gebiet	30,751	0,000	30,751
		davon Rückbau: betroffene WE: 0	30,751	0,000	30,751
		davon Aufwertung:	0,000	0,000	0,000
		davon Rückführung	0,000	0,000	0,000
		davon Sanierung, Sicherung:	0,000	0,000	0,000
143	Waren (Müritz), Stadt / Müritz 21.164 5.8 2004	Waren-West IV (2004) 84,7 ha 70 WE im Gebiet	49,706		49,706
		davon Rückbau: betroffene WE: 0	49,706	0,000	49,706
		davon Aufwertung:	0,000	0,000	0,000
		davon Rückführung	0,000	0,000	0,000
		davon Sanierung, Sicherung:	0,000	0,000	0,000
144	Waren (Müritz), Stadt / Müritz 21.164 5.8 2004	Waren-Süd (2004) 65,8 ha 422 WE im Gebiet	20,588		20,588
		davon Rückbau: betroffene WE: 0	20,588	0,000	20,588
		davon Aufwertung:	0,000	0,000	0,000
		davon Rückführung	0,000	0,000	0,000
		davon Sanierung, Sicherung:	0,000	0,000	0,000



**Bundesprogramm der Städtebauförderung 2012**

**Programmbereich: Stadtumbau Ost - Für lebenswerte Städte und attraktives Wohnen**

**Land: Mecklenburg-Vorpommern**

Lfd. Nr.	Stadt/Gemeinde Kreis Einwohnerzahl Leerstandsquote Förderung in	Bezeichnung der Maßnahme Größe des Gebietes (ha) Anzahl der WE	Bundesfinanzhilfe Stadtumbau Ost		
			bis einschl. 2011	Programmjahr 2012	insgesamt
			1000 Euro	1000 Euro	1000 Euro
<b>Ruhende Maßnahmen</b>					
145	Waren (Müritz), Stadt / Müritz 21.164 5.8 2003	Waren - Ost I (2003) 59,65 ha 482 WE im Gebiet	2,286		2,286
		davon Rückbau: betroffene WE: 0	2,286	0,000	2,286
		davon Aufwertung:	0,000	0,000	0,000
		davon Rückführung	0,000	0,000	0,000
		davon Sanierung, Sicherung:	0,000	0,000	0,000
146	Waren (Müritz), Stadt / Müritz 21.164 5.8 2002	Warenschhof II (2002-2003) 15,08 ha 187 WE im Gebiet	237,979		237,979
		davon Rückbau: betroffene WE: 0	237,979	0,000	237,979
		davon Aufwertung:	0,000	0,000	0,000
		davon Rückführung	0,000	0,000	0,000
		davon Sanierung, Sicherung:	0,000	0,000	0,000
147	Waren (Müritz), Stadt / Müritz 21.164 5.8 2011	Waren-West I (2011) 0 ha 2.940 WE im Gebiet	110,670	0,000	110,670
		davon Rückbau: betroffene WE: 0	110,670	0,000	110,670
		davon Aufwertung:	0,000	0,000	0,000
		davon Rückführung	0,000	0,000	0,000
		davon Sanierung, Sicherung:	0,000	0,000	0,000
148	Waren (Müritz), Stadt / Müritz 21.164 5.8 2002	Waren-West III (2002-2005) 73,17 ha 875 WE im Gebiet	798,836		798,836
		davon Rückbau: betroffene WE: 0	102,598	0,000	102,598
		davon Aufwertung:	696,238	0,000	696,238
		davon Rückführung	0,000	0,000	0,000
		davon Sanierung, Sicherung:	0,000	0,000	0,000



**Bundesprogramm der Städtebauförderung 2012**

**Programmbereich: Stadtumbau Ost - Für lebenswerte Städte und attraktives Wohnen**

**Land: Mecklenburg-Vorpommern**

Lfd. Nr.	Stadt/Gemeinde Kreis Einwohnerzahl Leerstandsquote Förderung in	Bezeichnung der Maßnahme Größe des Gebietes (ha) Anzahl der WE	Bundesfinanzhilfe Stadtumbau Ost		
			bis einschl. 2011	Programmjahr 2012	insgesamt
			1000 Euro	1000 Euro	1000 Euro
<b>Ruhende Maßnahmen</b>					
149	Waren (Müritz), Stadt / Müritz 21.164 5.8 2003	Papenberg (2003) 55 ha 1.961 WE im Gebiet	58,716		58,716
		davon Rückbau: betroffene WE: 0	57,454	0,000	57,454
		davon Aufwertung:	1,262	0,000	1,262
		davon Rückführung	0,000	0,000	0,000
		davon Sanierung, Sicherung:	0,000	0,000	0,000
150	Warin, Stadt / Nordwestmecklenburg 3.525 11 2005	Warin mit Ortsteilen (2005) 1,4 ha 1.780 WE im Gebiet	35,972		35,972
		davon Rückbau: betroffene WE: 0	35,972	0,000	35,972
		davon Aufwertung:	0,000	0,000	0,000
		davon Rückführung	0,000	0,000	0,000
		davon Sanierung, Sicherung:	0,000	0,000	0,000
151	Wasdow / Güstrow 405 13.6 2010	Wasdow (2010) 2.620 ha 30 WE im Gebiet	30,990		30,990
		davon Rückbau: betroffene WE: 0	30,990	0,000	30,990
		davon Aufwertung:	0,000	0,000	0,000
		davon Rückführung	0,000	0,000	0,000
		davon Sanierung, Sicherung:	0,000	0,000	0,000
152	Weitendorf / Parchim 423 33.3 2005	Kaarzer Damm Weitendorf (2005) 2,8 ha 32 WE im Gebiet	60,054		60,054
		davon Rückbau: betroffene WE: 0	60,054	0,000	60,054
		davon Aufwertung:	0,000	0,000	0,000
		davon Rückführung	0,000	0,000	0,000
		davon Sanierung, Sicherung:	0,000	0,000	0,000





**Bundesprogramm der Städtebauförderung 2012**

**Programmbereich: Stadtumbau Ost - Für lebenswerte Städte und attraktives Wohnen**

**Land: Mecklenburg-Vorpommern**

Lfd. Nr.	Stadt/Gemeinde Kreis Einwohnerzahl Leerstandsquote Förderung in	Bezeichnung der Maßnahme Größe des Gebietes (ha) Anzahl der WE	Bundesfinanzhilfe Stadtumbau Ost		
			bis einschl. 2011	Programmjahr 2012	insgesamt
			1000 Euro	1000 Euro	1000 Euro
<b>Ruhende Maßnahmen</b>					
153	Weitendorf / Parchim 423 33.3 2005	Hauptstraße Jülchendorf (2005) 0,3 ha 12 WE im Gebiet	20,209		20,209
		davon Rückbau: betroffene WE: 0	20,209	0,000	20,209
		davon Aufwertung:	0,000	0,000	0,000
		davon Rückführung	0,000	0,000	0,000
		davon Sanierung, Sicherung:	0,000	0,000	0,000
154	Wendisch Waren / Parchim 383 5.8 2010	Ziegeleiweg (2010) 0,61 ha 8 WE im Gebiet	11,275		11,275
		davon Rückbau: betroffene WE: 0	11,275	0,000	11,275
		davon Aufwertung:	0,000	0,000	0,000
		davon Rückführung	0,000	0,000	0,000
		davon Sanierung, Sicherung:	0,000	0,000	0,000
155	Wiek / Rügen 1.178 14 2007	Alte Molkerei Mittelstr./Molkereistr. (2007) 1,2 ha 5 WE im Gebiet	6,996		6,996
		davon Rückbau: betroffene WE: 0	6,996	0,000	6,996
		davon Aufwertung:	0,000	0,000	0,000
		davon Rückführung	0,000	0,000	0,000
		davon Sanierung, Sicherung:	0,000	0,000	0,000
156	Wiek / Rügen 1.178 14 2007	Friedensplatz (2007) 1,5 ha 6 WE im Gebiet	6,767		6,767
		davon Rückbau: betroffene WE: 0	6,767	0,000	6,767
		davon Aufwertung:	0,000	0,000	0,000
		davon Rückführung	0,000	0,000	0,000
		davon Sanierung, Sicherung:	0,000	0,000	0,000



**Bundesprogramm der Städtebauförderung 2012**

**Programmbereich: Stadtumbau Ost - Für lebenswerte Städte und attraktives Wohnen**

**Land: Mecklenburg-Vorpommern**

Lfd. Nr.	Stadt/Gemeinde Kreis Einwohnerzahl Leerstandsquote Förderung in	Bezeichnung der Maßnahme Größe des Gebietes (ha) Anzahl der WE	Bundesfinanzhilfe Stadtumbau Ost		
			bis einschl. 2011 1000 Euro	Programmjahr 2012 1000 Euro	insgesamt 1000 Euro
<b>Ruhende Maßnahmen</b>					
157	Wiek / Rügen 1.178 14 2007	Straße der DSF (2007) 7,4 ha 81 WE im Gebiet	28,462		28,462
		davon Rückbau: betroffene WE: 0	28,462	0,000	28,462
		davon Aufwertung:	0,000	0,000	0,000
		davon Rückführung	0,000	0,000	0,000
		davon Sanierung, Sicherung:	0,000	0,000	0,000
158	Wilhelmsburg / Uecker-Randow 873 9.7 2006	OT Fleethof (2006) 720 ha 28 WE im Gebiet	34,821		34,821
		davon Rückbau: betroffene WE: 0	34,821	0,000	34,821
		davon Aufwertung:	0,000	0,000	0,000
		davon Rückführung	0,000	0,000	0,000
		davon Sanierung, Sicherung:	0,000	0,000	0,000
159	Wismar, Hansestadt / Wismar, Kreisfreie Stadt 44.470 8.8 2002	Wendorf (2002-2005, 2007) 134 ha 6.650 WE im Gebiet	306,225		306,225
		davon Rückbau: betroffene WE: 0	306,225	0,000	306,225
		davon Aufwertung:	0,000	0,000	0,000
		davon Rückführung	0,000	0,000	0,000
		davon Sanierung, Sicherung:	0,000	0,000	0,000
160	Wismar, Hansestadt / Wismar, Kreisfreie Stadt 44.470 8.8 2003	Wismar-Ost (2003-2005, 2007) 60 ha 2.765 WE im Gebiet	772,844		772,844
		davon Rückbau: betroffene WE: 0	772,844	0,000	772,844
		davon Aufwertung:	0,000	0,000	0,000
		davon Rückführung	0,000	0,000	0,000
		davon Sanierung, Sicherung:	0,000	0,000	0,000



**Bundesprogramm der Städtebauförderung 2012**

**Programmbereich: Stadtumbau Ost - Für lebenswerte Städte und attraktives Wohnen**

**Land: Mecklenburg-Vorpommern**

Lfd. Nr.	Stadt/Gemeinde Kreis Einwohnerzahl Leerstandsquote Förderung in	Bezeichnung der Maßnahme Größe des Gebietes (ha) Anzahl der WE	Bundesfinanzhilfe Stadtumbau Ost		
			bis einschl. 2011 1000 Euro	Programmjahr 2012 1000 Euro	insgesamt 1000 Euro
<b>Ruhende Maßnahmen</b>					
161	Wismar, Hansestadt / Wismar, Kreisfreie Stadt 44.470 8.8 2002	Friedenshof (2002-2010) 78,5 ha 4.715 WE im Gebiet	3.922,643		3.922,643
		davon Rückbau: betroffene WE: 0	2.624,559	0,000	2.624,559
		davon Aufwertung:	861,084	0,000	861,084
		davon Rückführung	437,000	0,000	437,000
		davon Sanierung, Sicherung:	0,000	0,000	0,000
162	Wolde / Demmin 657 11.3 2008	Ortsteil Reinberg (2008) 0,1 ha 6 WE im Gebiet	8,132		8,132
		davon Rückbau: betroffene WE: 0	8,132	0,000	8,132
		davon Aufwertung:	0,000	0,000	0,000
		davon Rückführung	0,000	0,000	0,000
		davon Sanierung, Sicherung:	0,000	0,000	0,000
163	Woldegk, Stadt / Mecklenburg-Strelitz 3.808 3.2 2004	Stadt und Ortsteile (2004, 2006) 9.193 ha 2.001 WE im Gebiet	47,574		47,574
		davon Rückbau: betroffene WE: 0	47,574	0,000	47,574
		davon Aufwertung:	0,000	0,000	0,000
		davon Rückführung	0,000	0,000	0,000
		davon Sanierung, Sicherung:	0,000	0,000	0,000
164	Woldegk, Stadt / Mecklenburg-Strelitz 3.808 3.2 2002	Altstadt (2002, 2009-2010) 21 ha 1.900 WE im Gebiet	893,000		893,000
		davon Rückbau: betroffene WE: 0	0,000	0,000	0,000
		davon Aufwertung:	893,000	0,000	893,000
		davon Rückführung	0,000	0,000	0,000
		davon Sanierung, Sicherung:	0,000	0,000	0,000



**Bundesprogramm der Städtebauförderung 2012**

**Programmbereich: Stadtumbau Ost - Für lebenswerte Städte und attraktives Wohnen**

**Land: Mecklenburg-Vorpommern**

Lfd. Nr.	Stadt/Gemeinde Kreis Einwohnerzahl Leerstandsquote Förderung in	Bezeichnung der Maßnahme Größe des Gebietes (ha) Anzahl der WE	Bundesfinanzhilfe Stadtumbau Ost		
			bis einschl. 2011 1000 Euro	Programmjahr 2012 1000 Euro	insgesamt 1000 Euro
<b>Ruhende Maßnahmen</b>					
165	Wolgast, Stadt / Ostvorpommern 11.970 12.5 2006	Süd (2006) 1,97 ha 1.773 WE im Gebiet	92,695		92,695
		davon Rückbau: betroffene WE: 0	92,695	0,000	92,695
		davon Aufwertung:	0,000	0,000	0,000
		davon Rückführung	0,000	0,000	0,000
		davon Sanierung, Sicherung:	0,000	0,000	0,000
166	Wolgast, Stadt / Ostvorpommern 11.970 12.5 2002	Nord (2002-2006, 2008-2010) 57 ha 3.019 WE im Gebiet	1.408,984		1.408,984
		davon Rückbau: betroffene WE: 0	585,484	0,000	585,484
		davon Aufwertung:	823,500	0,000	823,500
		davon Rückführung	0,000	0,000	0,000
		davon Sanierung, Sicherung:	0,000	0,000	0,000
167	Zahrensdorf / Parchim 332 1.8 2011	Hauptstraße 4 A, Straße zu den Neubauten 3 A-D (2011) 0 ha 36 WE im Gebiet	46,835	0,000	46,835
		davon Rückbau: betroffene WE: 0	46,835	0,000	46,835
		davon Aufwertung:	0,000	0,000	0,000
		davon Rückführung	0,000	0,000	0,000
		davon Sanierung, Sicherung:	0,000	0,000	0,000
<b>Summe Mecklenburg- Vorpommern</b>	<b>Anzahl ruhende Maßnahmen:</b>	<b>167</b>	<b>64.242,150</b>	<b>0,000</b>	<b>64.242,150</b>
	davon Rückbau:	0	27.703,906	0,000	27.703,906
	betroffene WE:	0			
	Rückführ. städt. Infrastruktur:	0	2.321,750	0,000	2.321,750
	davon Aufwertung:	0	34.216,494	0,000	34.216,494
	davon Sanierung, Sicherung:	0	0,000	0,000	0,000



**Bundesprogramm der Städtebauförderung 2012**

**Programmbereich: Stadtumbau Ost - Für lebenswerte Städte und attraktives Wohnen**

**Land: Mecklenburg-Vorpommern**

Lfd. Nr.	Stadt/Gemeinde Kreis Einwohnerzahl Leerstandsquote Förderung in	Bezeichnung der Maßnahme Größe des Gebietes (ha) Anzahl der WE	Bundesfinanzhilfe Stadtumbau Ost		
			bis einschl. 2011	Programmjahr 2012	insgesamt
			1000 Euro	1000 Euro	1000 Euro
<b>Abgerechnete Maßnahmen</b>					
1	Bandelin / Ostvorpommern 625 22.6 2005	Mühlenbergstraße (2005) 2,5 ha 120 WE im Gebiet	186,883		186,883
		davon Rückbau: betroffene WE:	186,883 0	0,000	186,883
		davon Aufwertung:	0,000	0,000	0,000
		davon Rückführung	0,000	0,000	0,000
		davon Sanierung, Sicherung:	0,000	0,000	0,000
2	Blankenhagen / Bad Doberan 826 45.3 2005	Nordring 3-8 (2005) 0,32 ha 36 WE im Gebiet	68,694		68,694
		davon Rückbau: betroffene WE:	68,694 0	0,000	68,694
		davon Aufwertung:	0,000	0,000	0,000
		davon Rückführung	0,000	0,000	0,000
		davon Sanierung, Sicherung:	0,000	0,000	0,000
3	Blumenholz / Mecklenburg- Strelitz 820 20.5 2004	Usadel (2004) 3.734 ha 235 WE im Gebiet	30,858		30,858
		davon Rückbau: betroffene WE:	30,858 0	0,000	30,858
		davon Aufwertung:	0,000	0,000	0,000
		davon Rückführung	0,000	0,000	0,000
		davon Sanierung, Sicherung:	0,000	0,000	0,000
4	Broderstorf / Bad Doberan 3.085 2.4 2004	An der Schule (2004) 3 ha 4 WE im Gebiet	7,470		7,470
		davon Rückbau: betroffene WE:	7,470 0	0,000	7,470
		davon Aufwertung:	0,000	0,000	0,000
		davon Rückführung	0,000	0,000	0,000
		davon Sanierung, Sicherung:	0,000	0,000	0,000



**Bundesprogramm der Städtebauförderung 2012**

**Programmbereich: Stadtumbau Ost - Für lebenswerte Städte und attraktives Wohnen**

**Land: Mecklenburg-Vorpommern**

Lfd. Nr.	Stadt/Gemeinde Kreis Einwohnerzahl Leerstandsquote Förderung in	Bezeichnung der Maßnahme Größe des Gebietes (ha) Anzahl der WE	Bundesfinanzhilfe Stadtumbau Ost		
			bis einschl. 2011 1000 Euro	Programmjahr 2012 1000 Euro	insgesamt 1000 Euro
<b>Abgerechnete Maßnahmen</b>					
5	Cammin / Bad Doberan 818 25.5 2003	Prangendorf (2003) 2,2 ha 139 WE im Gebiet	124,308		124,308
		davon Rückbau: betroffene WE: 0	124,308	0,000	124,308
		davon Aufwertung:	0,000	0,000	0,000
		davon Rückführung	0,000	0,000	0,000
		davon Sanierung, Sicherung:	0,000	0,000	0,000
6	Dabel / Parchim 1.423 28.8 2004	Waldsiedlung Dabel (2004) 4,9 ha 230 WE im Gebiet	403,980		403,980
		davon Rückbau: betroffene WE: 0	403,980	0,000	403,980
		davon Aufwertung:	0,000	0,000	0,000
		davon Rückführung	0,000	0,000	0,000
		davon Sanierung, Sicherung:	0,000	0,000	0,000
7	Diekhof / Güstrow 943 14 2002	Karl-Hawermann-Str. Neubauseite (2002) 4 ha 130 WE im Gebiet	27,945		27,945
		davon Rückbau: betroffene WE: 0	27,945	0,000	27,945
		davon Aufwertung:	0,000	0,000	0,000
		davon Rückführung	0,000	0,000	0,000
		davon Sanierung, Sicherung:	0,000	0,000	0,000
8	Groß Dratow / Müritz 362 0 2005	Dorfstraße (2005) 9,65 ha 75 WE im Gebiet	12,783		12,783
		davon Rückbau: betroffene WE: 0	12,783	0,000	12,783
		davon Aufwertung:	0,000	0,000	0,000
		davon Rückführung	0,000	0,000	0,000
		davon Sanierung, Sicherung:	0,000	0,000	0,000



**Bundesprogramm der Städtebauförderung 2012**

**Programmbereich: Stadtumbau Ost - Für lebenswerte Städte und attraktives Wohnen**

**Land: Mecklenburg-Vorpommern**

Lfd. Nr.	Stadt/Gemeinde Kreis Einwohnerzahl Leerstandsquote Förderung in	Bezeichnung der Maßnahme Größe des Gebietes (ha) Anzahl der WE	Bundesfinanzhilfe Stadtumbau Ost		
			bis einschl. 2011 1000 Euro	Programmjahr 2012 1000 Euro	insgesamt 1000 Euro
<b>Abgerechnete Maßnahmen</b>					
9	Groß Schwiesow / Güstrow 302 12.2 2003	Storchenweg 34 (2003) 0,4 ha 6 WE im Gebiet	11,550		11,550
		davon Rückbau: betroffene WE: 0	11,550	0,000	11,550
		davon Aufwertung:	0,000	0,000	0,000
		davon Rückführung	0,000	0,000	0,000
		davon Sanierung, Sicherung:	0,000	0,000	0,000
10	Hanshagen / Nordwestmecklenburg 391 15.3 2005	Hanshagen westl. Teil mit OT Sievershagen (2005) 15 ha 154 WE im Gebiet	43,398		43,398
		davon Rückbau: betroffene WE: 0	43,398	0,000	43,398
		davon Aufwertung:	0,000	0,000	0,000
		davon Rückführung	0,000	0,000	0,000
		davon Sanierung, Sicherung:	0,000	0,000	0,000
11	Hohen Wangelin / Müritz 654 19.4 2002	Innenbereich (2002) 6 ha 220 WE im Gebiet	63,780		63,780
		davon Rückbau: betroffene WE: 0	63,780	0,000	63,780
		davon Aufwertung:	0,000	0,000	0,000
		davon Rückführung	0,000	0,000	0,000
		davon Sanierung, Sicherung:	0,000	0,000	0,000
12	Jakobsdorf / Nordvorpommern 517 5.5 2005	Jakobsdorf (2005) 1.767 ha 181 WE im Gebiet	4,380		4,380
		davon Rückbau: betroffene WE: 0	4,380	0,000	4,380
		davon Aufwertung:	0,000	0,000	0,000
		davon Rückführung	0,000	0,000	0,000
		davon Sanierung, Sicherung:	0,000	0,000	0,000



**Bundesprogramm der Städtebauförderung 2012**

**Programmbereich: Stadtumbau Ost - Für lebenswerte Städte und attraktives Wohnen**

**Land: Mecklenburg-Vorpommern**

Lfd. Nr.	Stadt/Gemeinde Kreis Einwohnerzahl Leerstandsquote Förderung in	Bezeichnung der Maßnahme Größe des Gebietes (ha) Anzahl der WE	Bundesfinanzhilfe Stadtumbau Ost		
			bis einschl. 2011	Programmjahr 2012	insgesamt
			1000 Euro	1000 Euro	1000 Euro
<b>Abgerechnete Maßnahmen</b>					
13	Ludwigslust, Stadt / Ludwigslust 12.336 9.4 2003	Bahnhofsviertel (2003) 0,2 ha 36 WE im Gebiet	62,761		62,761
		davon Rückbau: betroffene WE:	62,761	0,000	62,761
		davon Aufwertung:	0,000	0,000	0,000
		davon Rückführung	0,000	0,000	0,000
		davon Sanierung, Sicherung:	0,000	0,000	0,000
14	Niepars / Nordvorpommern 1.901 9.4 2005	Niepars (2005) 3.590 ha 534 WE im Gebiet	24,357		24,357
		davon Rückbau: betroffene WE:	24,357	0,000	24,357
		davon Aufwertung:	0,000	0,000	0,000
		davon Rückführung	0,000	0,000	0,000
		davon Sanierung, Sicherung:	0,000	0,000	0,000
15	Prohn / Nordvorpommern 1.988 19.4 2006	Prohn-Ringstraße (2006) 0,4 ha 180 WE im Gebiet	85,080		85,080
		davon Rückbau: betroffene WE:	85,080	0,000	85,080
		davon Aufwertung:	0,000	0,000	0,000
		davon Rückführung	0,000	0,000	0,000
		davon Sanierung, Sicherung:	0,000	0,000	0,000
16	Röbel/Müritz, Stadt / Müritz 5.222 5.6 2003	Ringstraße (2003) 0,4 ha 96 WE im Gebiet	29,472		29,472
		davon Rückbau: betroffene WE:	29,472	0,000	29,472
		davon Aufwertung:	0,000	0,000	0,000
		davon Rückführung	0,000	0,000	0,000
		davon Sanierung, Sicherung:	0,000	0,000	0,000





**Bundesprogramm der Städtebauförderung 2012**

**Programmbereich: Stadtumbau Ost - Für lebenswerte Städte und attraktives Wohnen**

**Land: Mecklenburg-Vorpommern**

Lfd. Nr.	Stadt/Gemeinde Kreis Einwohnerzahl Leerstandsquote Förderung in	Bezeichnung der Maßnahme Größe des Gebietes (ha) Anzahl der WE	Bundesfinanzhilfe Stadtumbau Ost		
			bis einschl. 2011 1000 Euro	Programmjahr 2012 1000 Euro	insgesamt 1000 Euro
<b>Abgerechnete Maßnahmen</b>					
17	Steinhagen / Nordvorpommern 2.635 3.1 2005	Steinhagen (2005) 3.360 ha 774 WE im Gebiet	7,623		7,623
		davon Rückbau: betroffene WE:	7,623 0	0,000	7,623
		davon Aufwertung: davon Rückführung davon Sanierung, Sicherung:	0,000 0,000 0,000	0,000 0,000 0,000	0,000 0,000 0,000
18	Viereck / Uecker-Randow 1.352 26.3 2004	Ernst-Thälmann-Siedlung (2004) 8 ha 369 WE im Gebiet	259,884		259,884
		davon Rückbau: betroffene WE:	259,884 0	0,000	259,884
		davon Aufwertung: davon Rückführung davon Sanierung, Sicherung:	0,000 0,000 0,000	0,000 0,000 0,000	0,000 0,000 0,000
19	Wittenburg, Stadt / Ludwigslust 4.876 8 2002	Friedensring (2002) 9,3 ha 542 WE im Gebiet	103,430		103,430
		davon Rückbau: betroffene WE:	103,430 0	0,000	103,430
		davon Aufwertung: davon Rückführung davon Sanierung, Sicherung:	0,000 0,000 0,000	0,000 0,000 0,000	0,000 0,000 0,000
20	Wokuhl-Dabelow / Mecklenburg-Strelitz 571 5.5 2003	Dorfstraße (2003) 0,5 ha 46 WE im Gebiet	9,762		9,762
		davon Rückbau: betroffene WE:	9,762 0	0,000	9,762
		davon Aufwertung: davon Rückführung davon Sanierung, Sicherung:	0,000 0,000 0,000	0,000 0,000 0,000	0,000 0,000 0,000
<b>Summe Mecklenburg- Vorpommern</b>		<b>Anzahl abgerechnete</b>	<b>20</b>	<b>1.568,398</b>	<b>1.568,398</b>



**Bundesprogramm der Städtebauförderung 2012**

**Programmbereich: Stadtumbau Ost - Für lebenswerte Städte und attraktives Wohnen**

**Land: Mecklenburg-Vorpommern**

Lfd. Nr.	Stadt/Gemeinde Kreis Einwohnerzahl Leerstandsquote Förderung in	Bezeichnung der Maßnahme Größe des Gebietes (ha) Anzahl der WE	Bundesfinanzhilfe Stadtumbau Ost			
			bis einschl. 2011 1000 Euro	Programmjahr 2012 1000 Euro	insgesamt 1000 Euro	
<b>Abgerechnete Maßnahmen</b>						
		davon Rückbau:	0	1.568,398	0,000	1.568,398
		betroffene WE:	0			
		Rückführ. städt. Infrastruktur:	0	0,000	0,000	0,000
		davon Aufwertung:	0	0,000	0,000	0,000
		davon Sanierung, Sicherung:	0	0,000	0,000	0,000

**Bundesprogramm der Städtebauförderung 2012**

**Programmbereich: Stadtumbau Ost - Für lebenswerte Städte und attraktives Wohnen**

**Land: Mecklenburg-Vorpommern**

		Bundesfinanzhilfe Stadtumbau Ost			
		einschl. 2011	Programmjahr 2012	insgesamt	
		1000 Euro	1000 Euro	1000 Euro	
- Zusammenstellung -					
<b>Summe laufende Maßnahmen</b>	<b>Anzahl:</b>	<b>52</b>	<b>74.815,703</b>	<b>9.788,000</b>	<b>84.603,703</b>
davon Rückbau:		30	14.738,379	1.981,943	16.720,322
betroffene WE:		1.182			
Rückführ. städt. Infrastruktur:		2	1.751,750	269,562	2.021,312
davon Aufwertung:		23	58.325,574	7.536,495	65.862,069
davon Sanierung, Sicherung:		0	0,000	0,000	0,000
<b>Summe ruhende Maßnahmen</b>	<b>Anzahl:</b>	<b>167</b>	<b>64.242,150</b>	<b>0,000</b>	<b>64.242,150</b>
davon Rückbau:		0	27.703,906	0,000	27.703,906
betroffene WE:		0			
Rückführ. städt. Infrastruktur:		0	2.321,750	0,000	2.321,750
davon Aufwertung:		0	34.216,494	0,000	34.216,494
davon Sanierung, Sicherung:		0	0,000	0,000	0,000
<b>Summe abgerechnete Maßnahmen</b>	<b>Anzahl:</b>	<b>20</b>	<b>1.568,398</b>	<b>0,000</b>	<b>1.568,398</b>
davon Rückbau:		0	1.568,398	0,000	1.568,398
betroffene WE:		0			
Rückführ. städt. Infrastruktur:		0	0,000	0,000	0,000
davon Aufwertung:		0	0,000	0,000	0,000
davon Sanierung, Sicherung:		0	0,000	0,000	0,000
<b>Summe insgesamt Mecklenburg-Vorpommern</b>	<b>Anzahl:</b>	<b>239</b>	<b>140.626,251</b>	<b>9.788,000</b>	<b>150.414,251</b>
davon Rückbau:		30	44.010,683	1.981,943	45.992,626
betroffene WE:		1.182			
Rückführ. städt. Infrastruktur:		2	4.073,500	269,562	4.343,062
davon Aufwertung:		23	92.542,068	7.536,495	100.078,563
davon Sanierung, Sicherung:		0	0,000	0,000	0,000

# Sachsen



**Bundesprogramm der Städtebauförderung 2012**

**Programmbereich: Stadtumbau Ost - Für lebenswerte Städte und attraktives Wohnen**

**Land: Sachsen**

Lfd. Nr.	Stadt/Gemeinde Kreis Einwohnerzahl Leerstandsquote Förderung in	Bezeichnung der Maßnahme Größe des Gebietes (ha) Anzahl der WE	Bundesfinanzhilfe Stadtumbau Ost		
			bis einschl. 2011	Programmjahr 2012	insgesamt
			1000 Euro	1000 Euro	1000 Euro
<b>Laufende Maßnahmen</b>					
1	Adorf/Vogtl., Stadt / Vogtlandkreis 5.411 18.34 2012	Südliche Altstadt/Schillerstraße (2012) 13,7 ha 881 WE im Gebiet	0,000	85,500	85,500
		davon Rückbau: betroffene WE: 4	0,000	58,000	58,000
		davon Aufwertung:	0,000	27,500	27,500
		davon Rückführung	0,000	0,000	0,000
		davon Sanierung, Sicherung:	0,000	0,000	0,000
2	Annaberg-Buchholz, Stadt / Erzgebirgskreis 22.079 14.87 2012	Terrassenstadt Buchholz (2012) 31,15 ha 1.220 WE im Gebiet	0,000	340,500	340,500
		davon Rückbau: betroffene WE: 152	0,000	238,500	238,500
		davon Aufwertung:	0,000	102,000	102,000
		davon Rückführung	0,000	0,000	0,000
		davon Sanierung, Sicherung:	0,000	0,000	0,000
3	Aue, Stadt / Erzgebirgskreis 17.533 16.71 2011	Südwestliche Innenstadt (2011) 3,37 ha 0 WE im Gebiet	382,035	290,000	672,035
		davon Rückbau: betroffene WE: 0	0,000	0,000	0,000
		davon Aufwertung:	382,035	290,000	672,035
		davon Rückführung	0,000	0,000	0,000
		davon Sanierung, Sicherung:	0,000	0,000	0,000
4	Aue, Stadt / Erzgebirgskreis 17.533 16.71 2012	Östliche Innenstadt (2012) 14,1 ha 577 WE im Gebiet	0,000	102,000	102,000
		davon Rückbau: betroffene WE: 0	0,000	0,000	0,000
		davon Aufwertung:	0,000	102,000	102,000
		davon Rückführung	0,000	0,000	0,000
		davon Sanierung, Sicherung:	0,000	0,000	0,000



**Bundesprogramm der Städtebauförderung 2012**

**Programmbereich: Stadtumbau Ost - Für lebenswerte Städte und attraktives Wohnen**

**Land: Sachsen**

Lfd. Nr.	Stadt/Gemeinde Kreis Einwohnerzahl Leerstandsquote Förderung in	Bezeichnung der Maßnahme Größe des Gebietes (ha) Anzahl der WE	Bundesfinanzhilfe Stadtumbau Ost		
			bis einschl. 2011	Programmjahr 2012	insgesamt
			1000 Euro	1000 Euro	1000 Euro
<b>Laufende Maßnahmen</b>					
5	Auerbach/Vogtl., Stadt / Vogtlandkreis 20.220 13.19 2012	Innenstadt (2012) 207,6 ha 6.027 WE im Gebiet	0,000	414,500	414,500
		davon Rückbau: betroffene WE: 0	0,000	0,000	0,000
		davon Aufwertung:	0,000	228,500	228,500
		davon Rückführung	0,000	186,000	186,000
		davon Sanierung, Sicherung:	0,000	0,000	0,000
6	Bad Dübén, Stadt / Nordsachsen 8.356 7.6 2012	Bildungscampus Bad Dübén (2012) 52,3 ha 4.133 WE im Gebiet	0,000	285,500	285,500
		davon Rückbau: betroffene WE: 107	0,000	138,000	138,000
		davon Aufwertung:	0,000	147,500	147,500
		davon Rückführung	0,000	0,000	0,000
		davon Sanierung, Sicherung:	0,000	0,000	0,000
7	Bad Schlema / Erzgebirgskreis 5.195 3.48 2012	Niederschlema (2012) 48,21 ha 212 WE im Gebiet	0,000	59,000	59,000
		davon Rückbau: betroffene WE: 0	0,000	0,000	0,000
		davon Aufwertung:	0,000	59,000	59,000
		davon Rückführung	0,000	0,000	0,000
		davon Sanierung, Sicherung:	0,000	0,000	0,000
8	Bautzen, Stadt / Bautzen 40.740 7.8 2012	Teilbereich D Süd (2012) 67,6 ha 4.817 WE im Gebiet	0,000	55,000	55,000
		davon Rückbau: betroffene WE: 0	0,000	0,000	0,000
		davon Aufwertung:	0,000	55,000	55,000
		davon Rückführung	0,000	0,000	0,000
		davon Sanierung, Sicherung:	0,000	0,000	0,000



**Bundesprogramm der Städtebauförderung 2012**

**Programmbereich: Stadtumbau Ost - Für lebenswerte Städte und attraktives Wohnen**

**Land: Sachsen**

Lfd. Nr.	Stadt/Gemeinde Kreis Einwohnerzahl Leerstandsquote Förderung in	Bezeichnung der Maßnahme Größe des Gebietes (ha) Anzahl der WE	Bundesfinanzhilfe Stadtumbau Ost		
			bis einschl. 2011	Programmjahr 2012	insgesamt
			1000 Euro	1000 Euro	1000 Euro
<b>Laufende Maßnahmen</b>					
9	Bautzen, Stadt / Bautzen 40.740 7.8 2012	Teilbereich A (2012) 88 ha 4.817 WE im Gebiet	0,000	370,500	370,500
		davon Rückbau: betroffene WE: 0	0,000	0,000	0,000
		davon Aufwertung:	0,000	255,000	255,000
		davon Rückführung	0,000	115,500	115,500
		davon Sanierung, Sicherung:	0,000	0,000	0,000
10	Bischofswerda, Stadt / Bautzen 12.235 10.87 2012	Bischofswerda Südstadt (2012) 89 ha 2.780 WE im Gebiet	0,000	90,500	90,500
		davon Rückbau: betroffene WE: 142	0,000	62,000	62,000
		davon Aufwertung:	0,000	23,500	23,500
		davon Rückführung	0,000	5,000	5,000
		davon Sanierung, Sicherung:	0,000	0,000	0,000
11	Borna, Stadt / Leipzig 20.920 9.1 2012	Gnandorf (2012) 13,5 ha 0 WE im Gebiet	0,000	60,000	60,000
		davon Rückbau: betroffene WE: 0	0,000	0,000	0,000
		davon Aufwertung:	0,000	0,000	0,000
		davon Rückführung	0,000	60,000	60,000
		davon Sanierung, Sicherung:	0,000	0,000	0,000
12	Borna, Stadt / Leipzig 20.920 9.1 2012	Östliche Innenstadt (2012) 3,4 ha 92 WE im Gebiet	0,000	240,000	240,000
		davon Rückbau: betroffene WE: 0	0,000	0,000	0,000
		davon Aufwertung:	0,000	240,000	240,000
		davon Rückführung	0,000	0,000	0,000
		davon Sanierung, Sicherung:	0,000	0,000	0,000



**Bundesprogramm der Städtebauförderung 2012**

**Programmbereich: Stadtumbau Ost - Für lebenswerte Städte und attraktives Wohnen**

**Land: Sachsen**

Lfd. Nr.	Stadt/Gemeinde Kreis Einwohnerzahl Leerstandsquote Förderung in	Bezeichnung der Maßnahme Größe des Gebietes (ha) Anzahl der WE	Bundesfinanzhilfe Stadtumbau Ost		
			bis einschl. 2011	Programmjahr 2012	insgesamt
			1000 Euro	1000 Euro	1000 Euro
<b>Laufende Maßnahmen</b>					
13	Brand-Erbisdorf, Stadt / Mittelsachsen 10.711 11.5 2012	Westliche Kernstadt (2012) 9,3 ha 89 WE im Gebiet	0,000	58,000	58,000
		davon Rückbau: betroffene WE: 0	0,000	0,000	0,000
		davon Aufwertung:	0,000	58,000	58,000
		davon Rückführung	0,000	0,000	0,000
		davon Sanierung, Sicherung:	0,000	0,000	0,000
14	Chemnitz, Stadt / Chemnitz, Kreisfreie Stadt 243.089 11.5 2012	Fördergebiet Stadtumbau Ost Chemnitz (2012) 981,58 ha 54.851 WE im Gebiet	0,000	2.069,000	2.069,000
		davon Rückbau: betroffene WE: 45	0,000	115,500	115,500
		davon Aufwertung:	0,000	1.544,500	1.544,500
		davon Rückführung	0,000	261,500	261,500
		davon Sanierung, Sicherung:	0,000	147,500	147,500
15	Colditz, Stadt / Leipzig 4.870 14.01 2011	Nördliches Stadtzentrum (2011) 20,5 ha 518 WE im Gebiet	123,353	165,500	288,853
		davon Rückbau: betroffene WE: 0	0,000	0,000	0,000
		davon Aufwertung:	123,353	30,000	153,353
		davon Rückführung	0,000	0,000	0,000
		davon Sanierung, Sicherung:	0,000	135,500	135,500
16	Coswig, Stadt / Meißen 21.600 4.42 2012	Dresdner Straße Stufe II (2012) 17,6 ha 1.827 WE im Gebiet	0,000	260,000	260,000
		davon Rückbau: betroffene WE: 194	0,000	143,500	143,500
		davon Aufwertung:	0,000	94,000	94,000
		davon Rückführung	0,000	22,500	22,500
		davon Sanierung, Sicherung:	0,000	0,000	0,000





**Bundesprogramm der Städtebauförderung 2012**

**Programmbereich: Stadtumbau Ost - Für lebenswerte Städte und attraktives Wohnen**

**Land: Sachsen**

Lfd. Nr.	Stadt/Gemeinde Kreis Einwohnerzahl Leerstandsquote Förderung in	Bezeichnung der Maßnahme Größe des Gebietes (ha) Anzahl der WE	Bundesfinanzhilfe Stadtumbau Ost		
			bis einschl. 2011	Programmjahr 2012	insgesamt
			1000 Euro	1000 Euro	1000 Euro
<b>Laufende Maßnahmen</b>					
17	Crimmitschau, Stadt / Zwickau 21.164 13.94 2012	Gebiet Nordstadt (2012) 57,5 ha 2.150 WE im Gebiet	0,000	110,000	110,000
		davon Rückbau: betroffene WE: 18	0,000	22,500	22,500
		davon Aufwertung:	0,000	87,500	87,500
		davon Rückführung	0,000	0,000	0,000
		davon Sanierung, Sicherung:	0,000	0,000	0,000
18	Döbeln, Stadt / Mittelsachsen 20.337 6.54 2012	Stadtumbaugebiet Döbeln I - "Gründerzeitgebiet Süd" (2012) 29,3 ha 639 WE im Gebiet	0,000	118,000	118,000
		davon Rückbau: betroffene WE: 0	0,000	0,000	0,000
		davon Aufwertung:	0,000	118,000	118,000
		davon Rückführung	0,000	0,000	0,000
		davon Sanierung, Sicherung:	0,000	0,000	0,000
19	Dresden, Stadt / Dresden, Kreisfreie Stadt 517.052 10.94 2012	Westlicher Innenstadtrand (2012) 135,3 ha 4.403 WE im Gebiet	0,000	243,500	243,500
		davon Rückbau: betroffene WE: 0	0,000	0,000	0,000
		davon Aufwertung:	0,000	243,500	243,500
		davon Rückführung	0,000	0,000	0,000
		davon Sanierung, Sicherung:	0,000	0,000	0,000
20	Dresden, Stadt / Dresden, Kreisfreie Stadt 517.052 10.94 2011	Fernwärmetrasse Dresden-Nord (2011) 236,61 ha 0 WE im Gebiet	250,000	500,000	750,000
		davon Rückbau: betroffene WE: 0	0,000	0,000	0,000
		davon Aufwertung:	0,000	0,000	0,000
		davon Rückführung	250,000	500,000	750,000
		davon Sanierung, Sicherung:	0,000	0,000	0,000



**Bundesprogramm der Städtebauförderung 2012**

**Programmbereich: Stadtumbau Ost - Für lebenswerte Städte und attraktives Wohnen**

**Land: Sachsen**

Lfd. Nr.	Stadt/Gemeinde Kreis Einwohnerzahl Leerstandsquote Förderung in	Bezeichnung der Maßnahme Größe des Gebietes (ha) Anzahl der WE	Bundesfinanzhilfe Stadtumbau Ost		
			bis einschl. 2011	Programmjahr 2012	insgesamt
			1000 Euro	1000 Euro	1000 Euro
<b>Laufende Maßnahmen</b>					
21	Ebersbach/Sa., Stadt / Görlitz 8.108 12 2012	Rückbaugesamt Neugersdorf (2012) 236,79 ha 1.767 WE im Gebiet	0,000	12,500	12,500
		davon Rückbau: betroffene WE: 5	0,000	12,500	12,500
		davon Aufwertung:	0,000	0,000	0,000
		davon Rückführung	0,000	0,000	0,000
		davon Sanierung, Sicherung:	0,000	0,000	0,000
22	Ebersbach/Sa., Stadt / Görlitz 8.108 12 2012	Aufwertungsgebiet Neugersdorf (2012) 81,5 ha 911 WE im Gebiet	0,000	65,500	65,500
		davon Rückbau: betroffene WE: 0	0,000	0,000	0,000
		davon Aufwertung:	0,000	65,500	65,500
		davon Rückführung	0,000	0,000	0,000
		davon Sanierung, Sicherung:	0,000	0,000	0,000
23	Ebersbach/Sa., Stadt / Görlitz 8.108 12 2012	Hermann-Wünsche-Straße (2012) 28,6 ha 462 WE im Gebiet	0,000	36,500	36,500
		davon Rückbau: betroffene WE: 0	0,000	0,000	0,000
		davon Aufwertung:	0,000	36,500	36,500
		davon Rückführung	0,000	0,000	0,000
		davon Sanierung, Sicherung:	0,000	0,000	0,000
24	Eibenstock, Stadt / Erzgebirgskreis 6.195 14.78 2012	Stadtumbaugebiet 2012 (2012) 37 ha 1.322 WE im Gebiet	0,000	216,000	216,000
		davon Rückbau: betroffene WE: 129	0,000	133,500	133,500
		davon Aufwertung:	0,000	82,500	82,500
		davon Rückführung	0,000	0,000	0,000
		davon Sanierung, Sicherung:	0,000	0,000	0,000



**Bundesprogramm der Städtebauförderung 2012**

**Programmbereich: Stadtumbau Ost - Für lebenswerte Städte und attraktives Wohnen**

**Land: Sachsen**

Lfd. Nr.	Stadt/Gemeinde Kreis Einwohnerzahl Leerstandsquote Förderung in	Bezeichnung der Maßnahme Größe des Gebietes (ha) Anzahl der WE	Bundesfinanzhilfe Stadtumbau Ost		
			bis einschl. 2011	Programmjahr 2012	insgesamt
			1000 Euro	1000 Euro	1000 Euro
<b>Laufende Maßnahmen</b>					
25	Eilenburg, Stadt / Nordsachsen 16.777 17.8 2012	Stadtumbaugebiet Eilenburg Stadtteilzentrum Ost (2012) 61,5 ha 2.265 WE im Gebiet	0,000	129,000	129,000
		davon Rückbau: betroffene WE: 0	0,000	0,000	0,000
		davon Aufwertung:	0,000	40,500	40,500
		davon Rückführung	0,000	88,500	88,500
		davon Sanierung, Sicherung:	0,000	0,000	0,000
26	Elsterberg, Stadt / Vogtlandkreis 4.726 9.29 2012	Elstertal (2012) 36 ha 469 WE im Gebiet	0,000	104,500	104,500
		davon Rückbau: betroffene WE: 54	0,000	60,000	60,000
		davon Aufwertung:	0,000	27,500	27,500
		davon Rückführung	0,000	17,000	17,000
		davon Sanierung, Sicherung:	0,000	0,000	0,000
27	Falkenstein/Vogtl., Stadt / Vogtlandkreis 8.821 14.01 2012	Stadtmitte (2012) 13,7 ha 1.781 WE im Gebiet	0,000	76,500	76,500
		davon Rückbau: betroffene WE: 34	0,000	35,000	35,000
		davon Aufwertung:	0,000	41,500	41,500
		davon Rückführung	0,000	0,000	0,000
		davon Sanierung, Sicherung:	0,000	0,000	0,000
28	Flöha, Stadt / Mittelsachsen 9.974 11.52 2012	Stadtteilgebiet Flöha (2012) 54,5 ha 1.569 WE im Gebiet	0,000	71,000	71,000
		davon Rückbau: betroffene WE: 0	0,000	0,000	0,000
		davon Aufwertung:	0,000	71,000	71,000
		davon Rückführung	0,000	0,000	0,000
		davon Sanierung, Sicherung:	0,000	0,000	0,000



**Bundesprogramm der Städtebauförderung 2012**

**Programmbereich: Stadtumbau Ost - Für lebenswerte Städte und attraktives Wohnen**

**Land: Sachsen**

Lfd. Nr.	Stadt/Gemeinde Kreis Einwohnerzahl Leerstandsquote Förderung in	Bezeichnung der Maßnahme Größe des Gebietes (ha) Anzahl der WE	Bundesfinanzhilfe Stadtumbau Ost		
			bis einschl. 2011	Programmjahr 2012	insgesamt
			1000 Euro	1000 Euro	1000 Euro
<b>Laufende Maßnahmen</b>					
29	Frankenberg/Sa., Stadt / Mittelsachsen 15.878 14.28 2012	Geschosswohnungsbau (2012) 38,8 ha 0 WE im Gebiet	0,000	256,500	256,500
		davon Rückbau: betroffene WE: 356	0,000	256,500	256,500
		davon Aufwertung:	0,000	0,000	0,000
		davon Rückführung	0,000	0,000	0,000
		davon Sanierung, Sicherung:	0,000	0,000	0,000
30	Frankenberg/Sa., Stadt / Mittelsachsen 15.878 14.28 2012	Erweiterte Innenstadt (2012) 59 ha 0 WE im Gebiet	0,000	66,500	66,500
		davon Rückbau: betroffene WE: 0	0,000	0,000	0,000
		davon Aufwertung:	0,000	66,500	66,500
		davon Rückführung	0,000	0,000	0,000
		davon Sanierung, Sicherung:	0,000	0,000	0,000
31	Freital, Stadt / Sächsische Schweiz-Osterzgebirge 39.200 10.39 2012	Wurgwitz (2012) 7,96 ha 9 WE im Gebiet	0,000	354,500	354,500
		davon Rückbau: betroffene WE: 0	0,000	0,000	0,000
		davon Aufwertung:	0,000	354,500	354,500
		davon Rückführung	0,000	0,000	0,000
		davon Sanierung, Sicherung:	0,000	0,000	0,000
32	Görlitz, Stadt / Görlitz 55.957 24.3 2012	Erhaltungsgebiet Innenstadt NEU (2012) 115 ha 8.660 WE im Gebiet	0,000	725,000	725,000
		davon Rückbau: betroffene WE: 0	0,000	0,000	0,000
		davon Aufwertung:	0,000	564,000	564,000
		davon Rückführung	0,000	0,000	0,000
		davon Sanierung, Sicherung:	0,000	161,000	161,000



**Bundesprogramm der Städtebauförderung 2012**

**Programmbereich: Stadtumbau Ost - Für lebenswerte Städte und attraktives Wohnen**

**Land: Sachsen**

Lfd. Nr.	Stadt/Gemeinde Kreis Einwohnerzahl Leerstandsquote Förderung in	Bezeichnung der Maßnahme Größe des Gebietes (ha) Anzahl der WE	Bundesfinanzhilfe Stadtumbau Ost		
			bis einschl. 2011	Programmjahr 2012	insgesamt
			1000 Euro	1000 Euro	1000 Euro
<b>Laufende Maßnahmen</b>					
33	Görlitz, Stadt / Görlitz 55.957 24.3 2012	Rückbaugelände Stadt Görlitz NEU (2012) 127 ha 10.313 WE im Gebiet	0,000	714,500	714,500
		davon Rückbau: betroffene WE: 4000	0,000	284,000	284,000
		davon Aufwertung:	0,000	0,000	0,000
		davon Rückführung	0,000	430,500	430,500
		davon Sanierung, Sicherung:	0,000	0,000	0,000
34	Gröditz, Stadt / Meißen 7.244 6.65 2012	Wainsdorfer Straße / Hauptstraße (2012) 19,3 ha 1.384 WE im Gebiet	0,000	51,500	51,500
		davon Rückbau: betroffene WE: 16	0,000	51,500	51,500
		davon Aufwertung:	0,000	0,000	0,000
		davon Rückführung	0,000	0,000	0,000
		davon Sanierung, Sicherung:	0,000	0,000	0,000
35	Großenhain, Stadt / Meißen 16.870 11.95 2012	Stadtumbaugebiet Äußerer Stadtring (2012) 74,3 ha 2.576 WE im Gebiet	0,000	227,500	227,500
		davon Rückbau: betroffene WE: 0	0,000	0,000	0,000
		davon Aufwertung:	0,000	227,500	227,500
		davon Rückführung	0,000	0,000	0,000
		davon Sanierung, Sicherung:	0,000	0,000	0,000
36	Heidenau, Stadt / Sächsische Schweiz- Osterzgebirge 16.379 16.3 2012	Heidenau-NEU-Mügeln-Mitte (2012) 6,7 ha 1.211 WE im Gebiet	0,000	29,000	29,000
		davon Rückbau: betroffene WE: 54	0,000	29,000	29,000
		davon Aufwertung:	0,000	0,000	0,000
		davon Rückführung	0,000	0,000	0,000
		davon Sanierung, Sicherung:	0,000	0,000	0,000



**Bundesprogramm der Städtebauförderung 2012**

**Programmbereich: Stadtumbau Ost - Für lebenswerte Städte und attraktives Wohnen**

**Land: Sachsen**

Lfd. Nr.	Stadt/Gemeinde Kreis Einwohnerzahl Leerstandsquote Förderung in	Bezeichnung der Maßnahme Größe des Gebietes (ha) Anzahl der WE	Bundesfinanzhilfe Stadtumbau Ost		
			bis einschl. 2011	Programmjahr 2012	insgesamt
			1000 Euro	1000 Euro	1000 Euro
<b>Laufende Maßnahmen</b>					
37	Hohenstein-Ernstthal, Stadt / Zwickau 15.930 10 2012	Südstadt (2012) 37,5 ha 384 WE im Gebiet	0,000	92,000	92,000
		davon Rückbau: betroffene WE: 0	0,000	0,000	0,000
		davon Aufwertung:	0,000	92,000	92,000
		davon Rückführung	0,000	0,000	0,000
		davon Sanierung, Sicherung:	0,000	0,000	0,000
38	Hoyerswerda, Stadt / Bautzen 38.218 8.25 2012	Stadtumbaugebiet Hoyerswerda (2012) 356,6 ha 13.710 WE im Gebiet	0,000	809,500	809,500
		davon Rückbau: betroffene WE: 608	0,000	564,500	564,500
		davon Aufwertung:	0,000	79,500	79,500
		davon Rückführung	0,000	165,500	165,500
		davon Sanierung, Sicherung:	0,000	0,000	0,000
39	Johanngeorgenstadt, Stadt / Erzgebirgskreis 4.779 18.9 2012	Am Auersberg (2012) 34,41 ha 0 WE im Gebiet	0,000	137,000	137,000
		davon Rückbau: betroffene WE: 118	0,000	137,000	137,000
		davon Aufwertung:	0,000	0,000	0,000
		davon Rückführung	0,000	0,000	0,000
		davon Sanierung, Sicherung:	0,000	0,000	0,000
40	Kamenz, Stadt / Bautzen 17.171 9.96 2011	Am Stift (2011) 7,8 ha 0 WE im Gebiet	50,000	191,000	241,000
		davon Rückbau: betroffene WE: 0	0,000	0,000	0,000
		davon Aufwertung:	50,000	191,000	241,000
		davon Rückführung	0,000	0,000	0,000
		davon Sanierung, Sicherung:	0,000	0,000	0,000



**Bundesprogramm der Städtebauförderung 2012**

**Programmbereich: Stadtumbau Ost - Für lebenswerte Städte und attraktives Wohnen**

**Land: Sachsen**

Lfd. Nr.	Stadt/Gemeinde Kreis Einwohnerzahl Leerstandsquote Förderung in	Bezeichnung der Maßnahme Größe des Gebietes (ha) Anzahl der WE	Bundesfinanzhilfe Stadtumbau Ost		
			bis einschl. 2011	Programmjahr 2012	insgesamt
			1000 Euro	1000 Euro	1000 Euro
<b>Laufende Maßnahmen</b>					
41	Kamenz, Stadt / Bautzen 17.171 9.96 2012	Gründerzeitquartier (2012) 32,1 ha 1.263 WE im Gebiet	0,000	452,500	452,500
		davon Rückbau: betroffene WE: 0	0,000	0,000	0,000
		davon Aufwertung:	0,000	452,500	452,500
		davon Rückführung	0,000	0,000	0,000
		davon Sanierung, Sicherung:	0,000	0,000	0,000
42	Kirchberg, Stadt / Zwickau 8.953 8.1 2012	Östliche Altstadt (2012) 18,1 ha 320 WE im Gebiet	0,000	264,500	264,500
		davon Rückbau: betroffene WE: 0	0,000	0,000	0,000
		davon Aufwertung:	0,000	264,500	264,500
		davon Rückführung	0,000	0,000	0,000
		davon Sanierung, Sicherung:	0,000	0,000	0,000
43	Leipzig, Stadt / Leipzig, Kreisfreie Stadt 518.862 14.29 2012	Rückbaugebiet Grünau (2012) 501,7 ha 27.895 WE im Gebiet	0,000	725,500	725,500
		davon Rückbau: betroffene WE: 540	0,000	693,000	693,000
		davon Aufwertung:	0,000	0,000	0,000
		davon Rückführung	0,000	32,500	32,500
		davon Sanierung, Sicherung:	0,000	0,000	0,000
44	Leipzig, Stadt / Leipzig, Kreisfreie Stadt 518.862 14.29 2012	Aufwertungsgebiet Leipzig West (2012) 418,59 ha 24.814 WE im Gebiet	0,000	943,000	943,000
		davon Rückbau: betroffene WE: 0	0,000	0,000	0,000
		davon Aufwertung:	0,000	943,000	943,000
		davon Rückführung	0,000	0,000	0,000
		davon Sanierung, Sicherung:	0,000	0,000	0,000



**Bundesprogramm der Städtebauförderung 2012**

**Programmbereich: Stadtumbau Ost - Für lebenswerte Städte und attraktives Wohnen**

**Land: Sachsen**

Lfd. Nr.	Stadt/Gemeinde Kreis Einwohnerzahl Leerstandsquote Förderung in	Bezeichnung der Maßnahme Größe des Gebietes (ha) Anzahl der WE	Bundesfinanzhilfe Stadtumbau Ost		
			bis einschl. 2011	Programmjahr 2012	insgesamt
			1000 Euro	1000 Euro	1000 Euro
<b>Laufende Maßnahmen</b>					
45	Leipzig, Stadt / Leipzig, Kreisfreie Stadt 518.862 14.29 2012	Aufwertungsgebiet Georg-Schumann-Straße (2012) 163,43 ha 9.968 WE im Gebiet	0,000	233,500	233,500
		davon Rückbau: betroffene WE: 0	0,000	0,000	0,000
		davon Aufwertung:	0,000	233,500	233,500
		davon Rückführung	0,000	0,000	0,000
		davon Sanierung, Sicherung:	0,000	0,000	0,000
46	Leipzig, Stadt / Leipzig, Kreisfreie Stadt 518.862 14.29 2012	Aufwertungsgebiet Schönefeld (2012) 170,34 ha 12.424 WE im Gebiet	0,000	200,000	200,000
		davon Rückbau: betroffene WE: 0	0,000	0,000	0,000
		davon Aufwertung:	0,000	200,000	200,000
		davon Rückführung	0,000	0,000	0,000
		davon Sanierung, Sicherung:	0,000	0,000	0,000
47	Lößnitz, Stadt / Erzgebirgskreis 9.619 14.29 2012	Wohngebiet an der Lessingstraße (2012) 22,93 ha 2.137 WE im Gebiet	0,000	262,000	262,000
		davon Rückbau: betroffene WE: 192	0,000	237,000	237,000
		davon Aufwertung:	0,000	0,000	0,000
		davon Rückführung	0,000	25,000	25,000
		davon Sanierung, Sicherung:	0,000	0,000	0,000
48	Marienberg, Stadt / Erzgebirgskreis 13.367 7.01 2011	Westliche Altstadt (2011) 9,8 ha 273 WE im Gebiet	225,000	1.531,000	1.756,000
		davon Rückbau: betroffene WE: 0	0,000	0,000	0,000
		davon Aufwertung:	125,000	31,000	156,000
		davon Rückführung	0,000	0,000	0,000
		davon Sanierung, Sicherung:	100,000	1.500,000	1.600,000





**Bundesprogramm der Städtebauförderung 2012**

**Programmbereich: Stadtumbau Ost - Für lebenswerte Städte und attraktives Wohnen**

**Land: Sachsen**

Lfd. Nr.	Stadt/Gemeinde Kreis Einwohnerzahl Leerstandsquote Förderung in	Bezeichnung der Maßnahme Größe des Gebietes (ha) Anzahl der WE	Bundesfinanzhilfe Stadtumbau Ost		
			bis einschl. 2011	Programmjahr 2012	insgesamt
			1000 Euro	1000 Euro	1000 Euro
<b>Laufende Maßnahmen</b>					
49	Meerane, Stadt / Zwickau 16.287 9.6 2012	Stadtteilzentrum Südost/Badener Straße (2012) 34,3 ha 1.890 WE im Gebiet	0,000	162,500	162,500
		davon Rückbau: betroffene WE: 0	0,000	0,000	0,000
		davon Aufwertung:	0,000	162,500	162,500
		davon Rückführung	0,000	0,000	0,000
		davon Sanierung, Sicherung:	0,000	0,000	0,000
50	Meißen, Stadt / Meißen 27.693 18.28 2012	Meißen links der Elbe 2012 (2012) 31,83 ha 1.072 WE im Gebiet	0,000	19,500	19,500
		davon Rückbau: betroffene WE: 0	0,000	0,000	0,000
		davon Aufwertung:	0,000	19,500	19,500
		davon Rückführung	0,000	0,000	0,000
		davon Sanierung, Sicherung:	0,000	0,000	0,000
51	Meißen, Stadt / Meißen 27.693 18.28 2012	Meißen rechts der Elbe 2012 (2012) 122,11 ha 3.062 WE im Gebiet	0,000	262,500	262,500
		davon Rückbau: betroffene WE: 0	0,000	0,000	0,000
		davon Aufwertung:	0,000	262,500	262,500
		davon Rückführung	0,000	0,000	0,000
		davon Sanierung, Sicherung:	0,000	0,000	0,000
52	Mittweida, Stadt / Mittelsachsen 15.726 13.19 2011	Innere Bahnhofstraße (2011) 35,9 ha 810 WE im Gebiet	490,000	287,000	777,000
		davon Rückbau: betroffene WE: 0	0,000	0,000	0,000
		davon Aufwertung:	490,000	287,000	777,000
		davon Rückführung	0,000	0,000	0,000
		davon Sanierung, Sicherung:	0,000	0,000	0,000



**Bundesprogramm der Städtebauförderung 2012**

**Programmbereich: Stadtumbau Ost - Für lebenswerte Städte und attraktives Wohnen**

**Land: Sachsen**

Lfd. Nr.	Stadt/Gemeinde Kreis Einwohnerzahl Leerstandsquote Förderung in	Bezeichnung der Maßnahme Größe des Gebietes (ha) Anzahl der WE	Bundesfinanzhilfe Stadtumbau Ost		
			bis einschl. 2011	Programmjahr 2012	insgesamt
			1000 Euro	1000 Euro	1000 Euro
<b>Laufende Maßnahmen</b>					
53	Muldenhammer / Vogtlandkreis 3.542 6.88 2012	Ortsmitte Tannenbergesthal (2012) 8,3 ha 211 WE im Gebiet	0,000	143,000	143,000
		davon Rückbau: betroffene WE: 60	0,000	125,000	125,000
		davon Aufwertung:	0,000	0,000	0,000
		davon Rückführung	0,000	18,000	18,000
		davon Sanierung, Sicherung:	0,000	0,000	0,000
54	Mülsen / Zwickau 12.115 5.47 2011	Ortsmitte (2011) 23 ha 330 WE im Gebiet	763,000	84,500	847,500
		davon Rückbau: betroffene WE: 0	0,000	0,000	0,000
		davon Aufwertung:	763,000	84,500	847,500
		davon Rückführung	0,000	0,000	0,000
		davon Sanierung, Sicherung:	0,000	0,000	0,000
55	Netzschkau, Stadt / Vogtlandkreis 4.157 17.4 2012	Stadtumbaugebiet Mylauer Straße (2012) 2,28 ha 32 WE im Gebiet	0,000	42,000	42,000
		davon Rückbau: betroffene WE: 28	0,000	42,000	42,000
		davon Aufwertung:	0,000	0,000	0,000
		davon Rückführung	0,000	0,000	0,000
		davon Sanierung, Sicherung:	0,000	0,000	0,000
56	Neusalza-Spremberg, Stadt / Görlitz 3.691 10 2012	Stadtumbaugebiet Stadtkern (2012) 15,7 ha 235 WE im Gebiet	0,000	170,000	170,000
		davon Rückbau: betroffene WE: 0	0,000	0,000	0,000
		davon Aufwertung:	0,000	170,000	170,000
		davon Rückführung	0,000	0,000	0,000
		davon Sanierung, Sicherung:	0,000	0,000	0,000



**Bundesprogramm der Städtebauförderung 2012**

**Programmbereich: Stadtumbau Ost - Für lebenswerte Städte und attraktives Wohnen**

**Land: Sachsen**

Lfd. Nr.	Stadt/Gemeinde Kreis Einwohnerzahl Leerstandsquote Förderung in	Bezeichnung der Maßnahme Größe des Gebietes (ha) Anzahl der WE	Bundesfinanzhilfe Stadtumbau Ost		
			bis einschl. 2011	Programmjahr 2012	insgesamt
			1000 Euro	1000 Euro	1000 Euro
<b>Laufende Maßnahmen</b>					
57	Neustadt i. Sa., Stadt / Sächsische Schweiz- Osterzgebirge 13.954 8.27 2011	Nördliche Innenstadt (2011) 6,6 ha 207 WE im Gebiet	200,000	36,000	236,000
		davon Rückbau: betroffene WE: 0	0,000	0,000	0,000
		davon Aufwertung:	200,000	36,000	236,000
		davon Rückführung	0,000	0,000	0,000
		davon Sanierung, Sicherung:	0,000	0,000	0,000
58	Oelsnitz/Erzgeb., Stadt / Erzgebirgskreis 12.083 9.23 2011	Oelsnitz-Mitte (2011) 93,93 ha 0 WE im Gebiet	500,000	845,000	1.345,000
		davon Rückbau: betroffene WE: 8	0,000	13,000	13,000
		davon Aufwertung:	500,000	832,000	1.332,000
		davon Rückführung	0,000	0,000	0,000
		davon Sanierung, Sicherung:	0,000	0,000	0,000
59	Oelsnitz/Erzgeb., Stadt / Erzgebirgskreis 12.083 9.23 2012	Neuoelsnitz-Südost (2012) 46,7 ha 597 WE im Gebiet	0,000	142,000	142,000
		davon Rückbau: betroffene WE: 0	0,000	0,000	0,000
		davon Aufwertung:	0,000	142,000	142,000
		davon Rückführung	0,000	0,000	0,000
		davon Sanierung, Sicherung:	0,000	0,000	0,000
60	Olbernhau, Stadt / Erzgebirgskreis 10.100 16.3 2012	Stadtzentrum (2012) 18,48 ha 269 WE im Gebiet	0,000	502,500	502,500
		davon Rückbau: betroffene WE: 0	0,000	0,000	0,000
		davon Aufwertung:	0,000	502,500	502,500
		davon Rückführung	0,000	0,000	0,000
		davon Sanierung, Sicherung:	0,000	0,000	0,000



**Bundesprogramm der Städtebauförderung 2012**

**Programmbereich: Stadtumbau Ost - Für lebenswerte Städte und attraktives Wohnen**

**Land: Sachsen**

Lfd. Nr.	Stadt/Gemeinde Kreis Einwohnerzahl Leerstandsquote Förderung in	Bezeichnung der Maßnahme Größe des Gebietes (ha) Anzahl der WE	Bundesfinanzhilfe Stadtumbau Ost		
			bis einschl. 2011	Programmjahr 2012	insgesamt
			1000 Euro	1000 Euro	1000 Euro
<b>Laufende Maßnahmen</b>					
61	Olbernhau, Stadt / Erzgebirgskreis 10.100 16.3 2012	Hainberg (2012) 3,77 ha 240 WE im Gebiet	0,000	75,500	75,500
		davon Rückbau: betroffene WE: 64	0,000	75,500	75,500
		davon Aufwertung:	0,000	0,000	0,000
		davon Rückführung	0,000	0,000	0,000
		davon Sanierung, Sicherung:	0,000	0,000	0,000
62	Olbersdorf / Görlitz 5.589 22.5 2012	Mehrgenerationen-Wohngebiet Olbersdorf (2012) 22,7 ha 1.628 WE im Gebiet	0,000	94,500	94,500
		davon Rückbau: betroffene WE: 82	0,000	94,500	94,500
		davon Aufwertung:	0,000	0,000	0,000
		davon Rückführung	0,000	0,000	0,000
		davon Sanierung, Sicherung:	0,000	0,000	0,000
63	Oschatz, Stadt / Nordsachsen 15.465 11.89 2012	Umstrukturierungsgebiet Nordwestliches Stadtzentrum (2012) 87 ha 2.075 WE im Gebiet	0,000	90,000	90,000
		davon Rückbau: betroffene WE: 22	0,000	27,000	27,000
		davon Aufwertung:	0,000	0,000	0,000
		davon Rückführung	0,000	63,000	63,000
		davon Sanierung, Sicherung:	0,000	0,000	0,000
64	Oschatz, Stadt / Nordsachsen 15.465 11.89 2012	Aufwertungsgebiet Nordwestliches Stadtzentrum (2012) 51,5 ha 1.770 WE im Gebiet	0,000	120,500	120,500
		davon Rückbau: betroffene WE: 22	0,000	0,000	0,000
		davon Aufwertung:	0,000	120,500	120,500
		davon Rückführung	0,000	0,000	0,000
		davon Sanierung, Sicherung:	0,000	0,000	0,000



**Bundesprogramm der Städtebauförderung 2012**

**Programmbereich: Stadtumbau Ost - Für lebenswerte Städte und attraktives Wohnen**

**Land: Sachsen**

Lfd. Nr.	Stadt/Gemeinde Kreis Einwohnerzahl Leerstandsquote Förderung in	Bezeichnung der Maßnahme Größe des Gebietes (ha) Anzahl der WE	Bundesfinanzhilfe Stadtumbau Ost		
			bis einschl. 2011	Programmjahr 2012	insgesamt
			1000 Euro	1000 Euro	1000 Euro
<b>Laufende Maßnahmen</b>					
65	Pegau, Stadt / Leipzig 4.654 4.99 2012	Stadtumbaugebiet Pegau Ost (2012) 16,04 ha 74 WE im Gebiet	0,000	95,500	95,500
		davon Rückbau: betroffene WE: 0	0,000	0,000	0,000
		davon Aufwertung:	0,000	95,500	95,500
		davon Rückführung	0,000	0,000	0,000
		davon Sanierung, Sicherung:	0,000	0,000	0,000
66	Pegau, Stadt / Leipzig 4.654 4.99 2012	Stadtumbaugebiet Pegau West (2012) 25,73 ha 150 WE im Gebiet	0,000	109,500	109,500
		davon Rückbau: betroffene WE: 0	0,000	0,000	0,000
		davon Aufwertung:	0,000	109,500	109,500
		davon Rückführung	0,000	0,000	0,000
		davon Sanierung, Sicherung:	0,000	0,000	0,000
67	Pirna, Stadt / Sächsische Schweiz-Osterzgebirge 39.030 9.43 2010	Königsteiner Straße / Clara-Zetkin-Straße (2010) 2,29 ha 0 WE im Gebiet	115,000	175,000	290,000
		davon Rückbau: betroffene WE: 0	0,000	0,000	0,000
		davon Aufwertung:	0,000	0,000	0,000
		davon Rückführung	0,000	0,000	0,000
		davon Sanierung, Sicherung:	115,000	175,000	290,000
68	Plauen, Stadt / Vogtlandkreis 66.412 23.29 2012	Schloßberg (2012) 26,93 ha 1.422 WE im Gebiet	0,000	416,500	416,500
		davon Rückbau: betroffene WE: 0	0,000	0,000	0,000
		davon Aufwertung:	0,000	416,500	416,500
		davon Rückführung	0,000	0,000	0,000
		davon Sanierung, Sicherung:	0,000	0,000	0,000



**Bundesprogramm der Städtebauförderung 2012**

**Programmbereich: Stadtumbau Ost - Für lebenswerte Städte und attraktives Wohnen**

**Land: Sachsen**

Lfd. Nr.	Stadt/Gemeinde Kreis Einwohnerzahl Leerstandsquote Förderung in	Bezeichnung der Maßnahme Größe des Gebietes (ha) Anzahl der WE	Bundesfinanzhilfe Stadtumbau Ost		
			bis einschl. 2011	Programmjahr 2012	insgesamt
			1000 Euro	1000 Euro	1000 Euro
<b>Laufende Maßnahmen</b>					
69	Rackwitz / Nordsachsen 5.088 16.51 2012	Stadtumbau Ortskern Rackwitz (2012) 28,5 ha 945 WE im Gebiet	0,000	497,000	497,000
		davon Rückbau: betroffene WE: 290	0,000	348,500	348,500
		davon Aufwertung:	0,000	123,500	123,500
		davon Rückführung	0,000	25,000	25,000
		davon Sanierung, Sicherung:	0,000	0,000	0,000
70	Radeburg, Stadt / Meißen 7.661 3.13 2011	Östliche Stadtmitte (2011) 7,4 ha 184 WE im Gebiet	368,650	39,500	408,150
		davon Rückbau: betroffene WE: 0	0,000	0,000	0,000
		davon Aufwertung:	368,650	39,500	408,150
		davon Rückführung	0,000	0,000	0,000
		davon Sanierung, Sicherung:	0,000	0,000	0,000
71	Reichenbach im Vogtland, Stadt / Vogtlandkreis 20.449 16.31 2012	Innenstadt (2012) 87 ha 2.897 WE im Gebiet	0,000	48,500	48,500
		davon Rückbau: betroffene WE: 0	0,000	0,000	0,000
		davon Aufwertung:	0,000	48,500	48,500
		davon Rückführung	0,000	0,000	0,000
		davon Sanierung, Sicherung:	0,000	0,000	0,000
72	Riesa, Stadt / Meißen 34.324 12.17 2012	Rückbaugelände Rudolf-Breitscheid-Straße (2012) 14,96 ha 1.591 WE im Gebiet	0,000	97,500	97,500
		davon Rückbau: betroffene WE: 78	0,000	97,500	97,500
		davon Aufwertung:	0,000	0,000	0,000
		davon Rückführung	0,000	0,000	0,000
		davon Sanierung, Sicherung:	0,000	0,000	0,000



**Bundesprogramm der Städtebauförderung 2012**

**Programmbereich: Stadtumbau Ost - Für lebenswerte Städte und attraktives Wohnen**

**Land: Sachsen**

Lfd. Nr.	Stadt/Gemeinde Kreis Einwohnerzahl Leerstandsquote Förderung in	Bezeichnung der Maßnahme Größe des Gebietes (ha) Anzahl der WE	Bundesfinanzhilfe Stadtumbau Ost		
			bis einschl. 2011	Programmjahr 2012	insgesamt
			1000 Euro	1000 Euro	1000 Euro
<b>Laufende Maßnahmen</b>					
73	Riesa, Stadt / Meißen 34.324 12.17 2012	Rückbaugelände Chemnitzer Straße (2012) 52,78 ha 2.756 WE im Gebiet	0,000	30,000	30,000
		davon Rückbau: betroffene WE: 24	0,000	30,000	30,000
		davon Aufwertung:	0,000	0,000	0,000
		davon Rückführung	0,000	0,000	0,000
		davon Sanierung, Sicherung:	0,000	0,000	0,000
74	Riesa, Stadt / Meißen 34.324 12.17 2012	Rückbaugelände Alleestraße (2012) 31,34 ha 2.195 WE im Gebiet	0,000	350,500	350,500
		davon Rückbau: betroffene WE: 319	0,000	350,500	350,500
		davon Aufwertung:	0,000	0,000	0,000
		davon Rückführung	0,000	0,000	0,000
		davon Sanierung, Sicherung:	0,000	0,000	0,000
75	Rodewisch, Stadt / Vogtlandkreis 7.065 12.36 2012	Stadtzentrum Süd (2012) 17,3 ha 125 WE im Gebiet	0,000	16,500	16,500
		davon Rückbau: betroffene WE: 0	0,000	0,000	0,000
		davon Aufwertung:	0,000	16,500	16,500
		davon Rückführung	0,000	0,000	0,000
		davon Sanierung, Sicherung:	0,000	0,000	0,000
76	Rodewisch, Stadt / Vogtlandkreis 7.065 12.36 2012	Stadtzentrum Mitte (2012) 10,9 ha 265 WE im Gebiet	0,000	38,500	38,500
		davon Rückbau: betroffene WE: 0	0,000	0,000	0,000
		davon Aufwertung:	0,000	38,500	38,500
		davon Rückführung	0,000	0,000	0,000
		davon Sanierung, Sicherung:	0,000	0,000	0,000



**Bundesprogramm der Städtebauförderung 2012**

**Programmbereich: Stadtumbau Ost - Für lebenswerte Städte und attraktives Wohnen**

**Land: Sachsen**

Lfd. Nr.	Stadt/Gemeinde Kreis Einwohnerzahl Leerstandsquote Förderung in	Bezeichnung der Maßnahme Größe des Gebietes (ha) Anzahl der WE	Bundesfinanzhilfe Stadtumbau Ost		
			bis einschl. 2011	Programmjahr 2012	insgesamt
			1000 Euro	1000 Euro	1000 Euro
<b>Laufende Maßnahmen</b>					
77	Roßwein, Stadt / Mittelsachsen 7.022 13.88 2011	Umbauachse Altstadt (2011) 7,7 ha 252 WE im Gebiet	765,000	106,000	871,000
		davon Rückbau: betroffene WE: 0	0,000	0,000	0,000
		davon Aufwertung:	765,000	106,000	871,000
		davon Rückführung	0,000	0,000	0,000
		davon Sanierung, Sicherung:	0,000	0,000	0,000
78	Schneeberg, Stadt / Erzgebirgskreis 15.552 6.86 2012	Keilbergring, Griesbacher Hang und Alte Siedlung (2012) 63,06 ha 3.667 WE im Gebiet	0,000	147,500	147,500
		davon Rückbau: betroffene WE: 33	0,000	147,500	147,500
		davon Aufwertung:	0,000	0,000	0,000
		davon Rückführung	0,000	0,000	0,000
		davon Sanierung, Sicherung:	0,000	0,000	0,000
79	Schneeberg, Stadt / Erzgebirgskreis 15.552 6.86 2012	Hohes Gebirge (2012) 1,96 ha 264 WE im Gebiet	0,000	352,500	352,500
		davon Rückbau: betroffene WE: 264	0,000	352,500	352,500
		davon Aufwertung:	0,000	0,000	0,000
		davon Rückführung	0,000	0,000	0,000
		davon Sanierung, Sicherung:	0,000	0,000	0,000
80	Schöneck/Vogtl., Stadt / Vogtlandkreis 3.485 11.24 2012	Erweiterter Stadtkern Schöneck (2012) 24,7 ha 1.444 WE im Gebiet	0,000	64,500	64,500
		davon Rückbau: betroffene WE: 0	0,000	0,000	0,000
		davon Aufwertung:	0,000	64,500	64,500
		davon Rückführung	0,000	0,000	0,000
		davon Sanierung, Sicherung:	0,000	0,000	0,000





**Bundesprogramm der Städtebauförderung 2012**

**Programmbereich: Stadtumbau Ost - Für lebenswerte Städte und attraktives Wohnen**

**Land: Sachsen**

Lfd. Nr.	Stadt/Gemeinde Kreis Einwohnerzahl Leerstandsquote Förderung in	Bezeichnung der Maßnahme Größe des Gebietes (ha) Anzahl der WE	Bundesfinanzhilfe Stadtumbau Ost		
			bis einschl. 2011 1000 Euro	Programmjahr 2012 1000 Euro	insgesamt 1000 Euro
<b>Laufende Maßnahmen</b>					
81	Schwarzenberg/Erzgeb., Stadt / Erzgebirgskreis 18.687 8.32 2012	Stadtumbaugebiet Sonnenleithe 2020 (2012) 40 ha 2.034 WE im Gebiet	0,000	351,000	351,000
		davon Rückbau: betroffene WE: 67	0,000	64,000	64,000
		davon Aufwertung:	0,000	0,000	0,000
		davon Rückführung	0,000	287,000	287,000
		davon Sanierung, Sicherung:	0,000	0,000	0,000
82	Schwarzenberg/Erzgeb., Stadt / Erzgebirgskreis 18.687 8.32 2012	Stadtumbaugebiet Neustadt 2020 (2012) 32 ha 395 WE im Gebiet	0,000	41,500	41,500
		davon Rückbau: betroffene WE: 0	0,000	0,000	0,000
		davon Aufwertung:	0,000	41,500	41,500
		davon Rückführung	0,000	0,000	0,000
		davon Sanierung, Sicherung:	0,000	0,000	0,000
83	Sebnitz, Stadt / Sächsische Schweiz-Osterzgebirge 8.568 7.24 2003	Stadtumbau Sebnitz (2003-2009, 2011) 780 ha 2.198 WE im Gebiet	1.700,960	51,000	1.751,960
		davon Rückbau: betroffene WE: 0	732,565	0,000	732,565
		davon Aufwertung:	945,895	0,000	945,895
		davon Rückführung	0,000	0,000	0,000
		davon Sanierung, Sicherung:	22,500	51,000	73,500
84	Stollberg/Erzgeb., Stadt / Erzgebirgskreis 11.891 4.11 2012	Kernstadt (2012) 69,54 ha 1.391 WE im Gebiet	0,000	150,500	150,500
		davon Rückbau: betroffene WE: 0	0,000	0,000	0,000
		davon Aufwertung:	0,000	150,500	150,500
		davon Rückführung	0,000	0,000	0,000
		davon Sanierung, Sicherung:	0,000	0,000	0,000



**Bundesprogramm der Städtebauförderung 2012**

**Programmbereich: Stadtumbau Ost - Für lebenswerte Städte und attraktives Wohnen**

**Land: Sachsen**

Lfd. Nr.	Stadt/Gemeinde Kreis Einwohnerzahl Leerstandsquote Förderung in	Bezeichnung der Maßnahme Größe des Gebietes (ha) Anzahl der WE	Bundesfinanzhilfe Stadtumbau Ost		
			bis einschl. 2011	Programmjahr 2012	insgesamt
			1000 Euro	1000 Euro	1000 Euro
<b>Laufende Maßnahmen</b>					
85	Tharandt, Stadt / Sächsische Schweiz- Osterzgebirge 5.490 6.68 2011	Dresdner Straße (2011) 4,8 ha 125 WE im Gebiet	171,650	34,500	206,150
		davon Rückbau: betroffene WE: 0	0,000	0,000	0,000
		davon Aufwertung:	171,650	34,500	206,150
		davon Rückführung	0,000	0,000	0,000
		davon Sanierung, Sicherung:	0,000	0,000	0,000
86	Treuen, Stadt / Vogtlandkreis 8.614 2.91 2012	Obere Stadt (2012) 15,15 ha 252 WE im Gebiet	0,000	105,500	105,500
		davon Rückbau: betroffene WE: 0	0,000	0,000	0,000
		davon Aufwertung:	0,000	105,500	105,500
		davon Rückführung	0,000	0,000	0,000
		davon Sanierung, Sicherung:	0,000	0,000	0,000
87	Waldheim, Stadt / Mittelsachsen 8.496 15.76 2012	Gründerzeit Waldheim (2012) 14,8 ha 225 WE im Gebiet	0,000	73,000	73,000
		davon Rückbau: betroffene WE: 0	0,000	0,000	0,000
		davon Aufwertung:	0,000	73,000	73,000
		davon Rückführung	0,000	0,000	0,000
		davon Sanierung, Sicherung:	0,000	0,000	0,000
88	Weißwasser/O.L., Stadt / Görlitz 19.615 18.78 2012	Innenstadt (2012) 70,4 ha 1.640 WE im Gebiet	0,000	161,500	161,500
		davon Rückbau: betroffene WE: 0	0,000	0,000	0,000
		davon Aufwertung:	0,000	161,500	161,500
		davon Rückführung	0,000	0,000	0,000
		davon Sanierung, Sicherung:	0,000	0,000	0,000



**Bundesprogramm der Städtebauförderung 2012**

**Programmbereich: Stadtumbau Ost - Für lebenswerte Städte und attraktives Wohnen**

**Land: Sachsen**

Lfd. Nr.	Stadt/Gemeinde Kreis Einwohnerzahl Leerstandsquote Förderung in	Bezeichnung der Maßnahme Größe des Gebietes (ha) Anzahl der WE	Bundesfinanzhilfe Stadtumbau Ost		
			bis einschl. 2011	Programmjahr 2012	insgesamt
			1000 Euro	1000 Euro	1000 Euro
<b>Laufende Maßnahmen</b>					
89	Werdau, Stadt / Zwickau 22.877 7.89 2012	Südliche Innenstadt 2012 (2012) 35,87 ha 853 WE im Gebiet	0,000	150,500	150,500
		davon Rückbau: betroffene WE: 0	0,000	0,000	0,000
		davon Aufwertung:	0,000	150,500	150,500
		davon Rückführung	0,000	0,000	0,000
		davon Sanierung, Sicherung:	0,000	0,000	0,000
90	Werdau, Stadt / Zwickau 22.877 7.89 2012	Sorge 2012 (2012) 1 ha 396 WE im Gebiet	0,000	145,000	145,000
		davon Rückbau: betroffene WE: 80	0,000	100,000	100,000
		davon Aufwertung:	0,000	0,000	0,000
		davon Rückführung	0,000	45,000	45,000
		davon Sanierung, Sicherung:	0,000	0,000	0,000
91	Werdau, Stadt / Zwickau 22.877 7.89 2012	Östliches Stadtzentrum (2012) 13,9 ha 450 WE im Gebiet	0,000	548,000	548,000
		davon Rückbau: betroffene WE: 28	0,000	31,000	31,000
		davon Aufwertung:	0,000	367,000	367,000
		davon Rückführung	0,000	0,000	0,000
		davon Sanierung, Sicherung:	0,000	150,000	150,000
92	Wilkau-Haßlau, Stadt / Zwickau 11.127 13.9 2012	Wilkau-Haßlau Zentrum (2012) 41,6 ha 1.285 WE im Gebiet	0,000	217,000	217,000
		davon Rückbau: betroffene WE: 180	0,000	84,000	84,000
		davon Aufwertung:	0,000	28,000	28,000
		davon Rückführung	0,000	0,000	0,000
		davon Sanierung, Sicherung:	0,000	105,000	105,000



**Bundesprogramm der Städtebauförderung 2012**

**Programmbereich: Stadtumbau Ost - Für lebenswerte Städte und attraktives Wohnen**

**Land: Sachsen**

Lfd. Nr.	Stadt/Gemeinde Kreis Einwohnerzahl Leerstandsquote Förderung in	Bezeichnung der Maßnahme Größe des Gebietes (ha) Anzahl der WE	Bundesfinanzhilfe Stadtumbau Ost		
			bis einschl. 2011	Programmjahr 2012	insgesamt
			1000 Euro	1000 Euro	1000 Euro
<b>Laufende Maßnahmen</b>					
93	Wilthen, Stadt / Bautzen 5.684 15.65 2012	Karl-Marx-Straße (2012) 6,1 ha 1.071 WE im Gebiet	0,000	98,500	98,500
		davon Rückbau: betroffene WE: 128	0,000	98,500	98,500
		davon Aufwertung:	0,000	0,000	0,000
		davon Rückführung	0,000	0,000	0,000
		davon Sanierung, Sicherung:	0,000	0,000	0,000
94	Zittau, Stadt / Görlitz 28.638 16.69 2012	Aufwertung Innenstadt (2012) 15,9 ha 736 WE im Gebiet	0,000	154,500	154,500
		davon Rückbau: betroffene WE: 0	0,000	0,000	0,000
		davon Aufwertung:	0,000	154,500	154,500
		davon Rückführung	0,000	0,000	0,000
		davon Sanierung, Sicherung:	0,000	0,000	0,000
95	Zittau, Stadt / Görlitz 28.638 16.69 2005	Erhaltungsgebiet (2005-2007, 2011) 66 ha 0 WE im Gebiet	1.584,194	144,000	1.728,194
		davon Rückbau: betroffene WE: 0	0,000	0,000	0,000
		davon Aufwertung:	0,000	0,000	0,000
		davon Rückführung	0,000	0,000	0,000
		davon Sanierung, Sicherung:	1.584,194	144,000	1.728,194
96	Zwenkau, Stadt / Leipzig 8.776 7.01 2011	Östliche Innenstadt (2011) 13,3 ha 485 WE im Gebiet	650,000	49,000	699,000
		davon Rückbau: betroffene WE: 0	0,000	0,000	0,000
		davon Aufwertung:	650,000	49,000	699,000
		davon Rückführung	0,000	0,000	0,000
		davon Sanierung, Sicherung:	0,000	0,000	0,000



**Bundesprogramm der Städtebauförderung 2012**

**Programmbereich: Stadtumbau Ost - Für lebenswerte Städte und attraktives Wohnen**

**Land: Sachsen**

Lfd. Nr.	Stadt/Gemeinde Kreis Einwohnerzahl Leerstandsquote Förderung in	Bezeichnung der Maßnahme Größe des Gebietes (ha) Anzahl der WE	Bundesfinanzhilfe Stadtumbau Ost		
			bis einschl. 2011	Programmjahr 2012	insgesamt
			1000 Euro	1000 Euro	1000 Euro
<b>Laufende Maßnahmen</b>					
97	Zwickau, Stadt / Zwickau 94.340 17.2 2012	Nordvorstadt 2012 (2012) 117,9 ha 6.794 WE im Gebiet	0,000	46,000	46,000
		davon Rückbau: betroffene WE: 0	0,000	0,000	0,000
		davon Aufwertung:	0,000	46,000	46,000
		davon Rückführung	0,000	0,000	0,000
		davon Sanierung, Sicherung:	0,000	0,000	0,000
98	Zwickau, Stadt / Zwickau 94.340 17.2 2012	Eckersbach 2012 (2012) 219,1 ha 6.710 WE im Gebiet	0,000	491,500	491,500
		davon Rückbau: betroffene WE: 231	0,000	152,500	152,500
		davon Aufwertung:	0,000	0,000	0,000
		davon Rückführung	0,000	339,000	339,000
		davon Sanierung, Sicherung:	0,000	0,000	0,000
99	Zwickau, Stadt / Zwickau 94.340 17.2 2012	Nieder- und Oberplanitz 2012 (2012) 109,5 ha 2.197 WE im Gebiet	0,000	205,000	205,000
		davon Rückbau: betroffene WE: 155	0,000	205,000	205,000
		davon Aufwertung:	0,000	0,000	0,000
		davon Rückführung	0,000	0,000	0,000
		davon Sanierung, Sicherung:	0,000	0,000	0,000
100	Zwickau, Stadt / Zwickau 94.340 17.2 2012	Pölbitz 2012 (2012) 104,4 ha 0 WE im Gebiet	0,000	269,500	269,500
		davon Rückbau: betroffene WE: 88	0,000	76,500	76,500
		davon Aufwertung:	0,000	193,000	193,000
		davon Rückführung	0,000	0,000	0,000
		davon Sanierung, Sicherung:	0,000	0,000	0,000



**Bundesprogramm der Städtebauförderung 2012**

**Programmbereich: Stadtumbau Ost - Für lebenswerte Städte und attraktives Wohnen**

**Land: Sachsen**

Lfd. Nr.	Stadt/Gemeinde Kreis Einwohnerzahl Leerstandsquote Förderung in	Bezeichnung der Maßnahme Größe des Gebietes (ha) Anzahl der WE	Bundesfinanzhilfe Stadtumbau Ost		
			bis einschl. 2011 1000 Euro	Programmjahr 2012 1000 Euro	insgesamt 1000 Euro
<b>Laufende Maßnahmen</b>					
101	Zwickau, Stadt / Zwickau 94.340 17.2 2012	Marienthal 2012 (2012) 161,07 ha 7.422 WE im Gebiet	0,000	81,500	81,500
		davon Rückbau: betroffene WE: 63	0,000	81,500	81,500
		davon Aufwertung:	0,000	0,000	0,000
		davon Rückführung	0,000	0,000	0,000
		davon Sanierung, Sicherung:	0,000	0,000	0,000
102	Zwickau, Stadt / Zwickau 94.340 17.2 2012	Neuplanitz 2012 (2012) 92,3 ha 0 WE im Gebiet	0,000	171,500	171,500
		davon Rückbau: betroffene WE: 0	0,000	0,000	0,000
		davon Aufwertung:	0,000	0,000	0,000
		davon Rückführung	0,000	171,500	171,500
		davon Sanierung, Sicherung:	0,000	0,000	0,000
<b>Summe Sachsen</b>	<b>Anzahl laufende Maßnahmen:</b>	<b>102</b>	<b>8.338,842</b>	<b>24.297,000</b>	<b>32.635,842</b>
	davon Rückbau:	40	732,565	5.868,000	6.600,565
	betroffene WE:	9082			
	Rückführ. städt. Infrastruktur:	20	250,000	2.858,000	3.108,000
	davon Aufwertung:	72	5.534,583	13.002,000	18.536,583
	davon Sanierung, Sicherung:	9	1.821,694	2.569,000	4.390,694



**Bundesprogramm der Städtebauförderung 2012**

**Programmbereich: Stadtumbau Ost - Für lebenswerte Städte und attraktives Wohnen**

**Land: Sachsen**

Lfd. Nr.	Stadt/Gemeinde Kreis Einwohnerzahl Leerstandsquote Förderung in	Bezeichnung der Maßnahme Größe des Gebietes (ha) Anzahl der WE	Bundesfinanzhilfe Stadtumbau Ost		
			bis einschl. 2011	Programmjahr 2012	insgesamt
			1000 Euro	1000 Euro	1000 Euro
<b>Ruhende Maßnahmen</b>					
1	Adorf/Vogtl., Stadt / Vogtlandkreis 5.411 18.34 2006	Gesamtstadt (2006) 30 ha 3.437 WE im Gebiet	8,333		8,333
		davon Rückbau: betroffene WE: 0	0,000	0,000	0,000
		davon Aufwertung:	8,333	0,000	8,333
		davon Rückführung	0,000	0,000	0,000
		davon Sanierung, Sicherung:	0,000	0,000	0,000
2	Adorf/Vogtl., Stadt / Vogtlandkreis 5.411 18.34 2007	Rückbau Adorf (2007, 2009) 30 ha 2.050 WE im Gebiet	170,000	0,000	170,000
		davon Rückbau: betroffene WE: 0	170,000	0,000	170,000
		davon Aufwertung:	0,000	0,000	0,000
		davon Rückführung	0,000	0,000	0,000
		davon Sanierung, Sicherung:	0,000	0,000	0,000
3	Altenberg, Stadt / Sächsische Schweiz- Osterzgebirge 5.694 7.7 2002	Stadtumbaugebiet II (2002-2003, 2006-2007) 11,3 ha 292 WE im Gebiet	338,301	0,000	338,301
		davon Rückbau: betroffene WE: 0	287,465	0,000	287,465
		davon Aufwertung:	4,088	0,000	4,088
		davon Rückführung	46,748	0,000	46,748
		davon Sanierung, Sicherung:	0,000	0,000	0,000
4	Altenberg, Stadt / Sächsische Schweiz- Osterzgebirge 5.694 7.7 2002	Stadtumbaugebiet IV (2002-2007) 14,1 ha 110 WE im Gebiet	28,800	0,000	28,800
		davon Rückbau: betroffene WE: 0	26,300	0,000	26,300
		davon Aufwertung:	2,500	0,000	2,500
		davon Rückführung	0,000	0,000	0,000
		davon Sanierung, Sicherung:	0,000	0,000	0,000



**Bundesprogramm der Städtebauförderung 2012**

**Programmbereich: Stadtumbau Ost - Für lebenswerte Städte und attraktives Wohnen**

**Land: Sachsen**

Lfd. Nr.	Stadt/Gemeinde Kreis Einwohnerzahl Leerstandsquote Förderung in	Bezeichnung der Maßnahme Größe des Gebietes (ha) Anzahl der WE	Bundesfinanzhilfe Stadtumbau Ost		
			bis einschl. 2011	Programmjahr 2012	insgesamt
			1000 Euro	1000 Euro	1000 Euro
<b>Ruhende Maßnahmen</b>					
5	Altenberg, Stadt / Sächsische Schweiz- Osterzgebirge 5.694 7.7 2002	Stadtumbaugebiet III (2002-2007) 5,6 ha 60 WE im Gebiet	39,175		39,175
		davon Rückbau: betroffene WE: 0	37,775	0,000	37,775
		davon Aufwertung:	1,400	0,000	1,400
		davon Rückführung	0,000	0,000	0,000
		davon Sanierung, Sicherung:	0,000	0,000	0,000
6	Altenberg, Stadt / Sächsische Schweiz- Osterzgebirge 5.694 7.7 2002	Stadtumbaugebiet I (2002-2003, 2006-2007, 2009) 25,7 ha 670 WE im Gebiet	554,623	0,000	554,623
		davon Rückbau: betroffene WE: 0	485,081	0,000	485,081
		davon Aufwertung:	62,266	0,000	62,266
		davon Rückführung	7,276	0,000	7,276
		davon Sanierung, Sicherung:	0,000	0,000	0,000
7	Annaberg-Buchholz, Stadt / Erzgebirgskreis 22.079 14.87 2002	Annaberg-Buchholz (2002, 2004-2011) 533,09 ha 10.990 WE im Gebiet	3.121,376	0,000	3.121,376
		davon Rückbau: betroffene WE: 0	734,398	0,000	734,398
		davon Aufwertung:	1.845,745	0,000	1.845,745
		davon Rückführung	297,774	0,000	297,774
		davon Sanierung, Sicherung:	243,459	0,000	243,459
8	Aue, Stadt / Erzgebirgskreis 17.533 16.71 2005	Brünlasberg (2005-2006, 2008) 21,7 ha 1.279 WE im Gebiet	166,116		166,116
		davon Rückbau: betroffene WE: 0	0,000	0,000	0,000
		davon Aufwertung:	166,116	0,000	166,116
		davon Rückführung	0,000	0,000	0,000
		davon Sanierung, Sicherung:	0,000	0,000	0,000





**Bundesprogramm der Städtebauförderung 2012**

**Programmbereich: Stadtumbau Ost - Für lebenswerte Städte und attraktives Wohnen**

**Land: Sachsen**

Lfd. Nr.	Stadt/Gemeinde Kreis Einwohnerzahl Leerstandsquote Förderung in	Bezeichnung der Maßnahme Größe des Gebietes (ha) Anzahl der WE	Bundesfinanzhilfe Stadtumbau Ost		
			bis einschl. 2011	Programmjahr 2012	insgesamt
			1000 Euro	1000 Euro	1000 Euro
<b>Ruhende Maßnahmen</b>					
9	Aue, Stadt / Erzgebirgskreis 17.533 16.71 2005	Innenstadt/Erweiterungsgebiet (2005, 2007-2009) 29,4 ha 597 WE im Gebiet	324,767	0,000	324,767
		davon Rückbau: betroffene WE: 0	320,065	0,000	320,065
		davon Aufwertung:	0,000	0,000	0,000
		davon Rückführung	4,702	0,000	4,702
		davon Sanierung, Sicherung:	0,000	0,000	0,000
10	Aue, Stadt / Erzgebirgskreis 17.533 16.71 2003	Innenstadt/teilw. Neustadt (2003-2005, 2007-2010) 40,24 ha 630 WE im Gebiet	824,046	0,000	824,046
		davon Rückbau: betroffene WE: 0	419,256	0,000	419,256
		davon Aufwertung:	404,790	0,000	404,790
		davon Rückführung	0,000	0,000	0,000
		davon Sanierung, Sicherung:	0,000	0,000	0,000
11	Aue, Stadt / Erzgebirgskreis 17.533 16.71 2003	Zeller Berg (2003-2004, 2006-2007, 2009-2010) 31,6 ha 457 WE im Gebiet	2.070,255	0,000	2.070,255
		davon Rückbau: betroffene WE: 0	217,110	0,000	217,110
		davon Aufwertung:	1.692,858	0,000	1.692,858
		davon Rückführung	160,287	0,000	160,287
		davon Sanierung, Sicherung:	0,000	0,000	0,000
12	Auerbach/Vogtl., Stadt / Vogtlandkreis 20.220 13.19 2002	Stadtumbaugebiet/Auerb./Vogtl. (2002-2011) 569,5 ha 8.065 WE im Gebiet	3.420,078	0,000	3.420,078
		davon Rückbau: betroffene WE: 0	877,430	0,000	877,430
		davon Aufwertung:	2.187,885	0,000	2.187,885
		davon Rückführung	354,763	0,000	354,763
		davon Sanierung, Sicherung:	0,000	0,000	0,000



**Bundesprogramm der Städtebauförderung 2012**

**Programmbereich: Stadtumbau Ost - Für lebenswerte Städte und attraktives Wohnen**

**Land: Sachsen**

Lfd. Nr.	Stadt/Gemeinde Kreis Einwohnerzahl Leerstandsquote Förderung in	Bezeichnung der Maßnahme Größe des Gebietes (ha) Anzahl der WE	Bundesfinanzhilfe Stadtumbau Ost		
			bis einschl. 2011	Programmjahr 2012	insgesamt
			1000 Euro	1000 Euro	1000 Euro
<b>Ruhende Maßnahmen</b>					
13	Augustusburg, Stadt / Mittelsachsen 4.983 5.19 2008	Stadtumbaugebiet (2008) 6,8 ha 110 WE im Gebiet	28,450		28,450
		davon Rückbau: betroffene WE: 0	28,450	0,000	28,450
		davon Aufwertung:	0,000	0,000	0,000
		davon Rückführung	0,000	0,000	0,000
		davon Sanierung, Sicherung:	0,000	0,000	0,000
14	Augustusburg, Stadt / Mittelsachsen 4.983 5.19 2003	Teilgebiet Erdmannsdorf (2003) 24,9 ha 116 WE im Gebiet	92,070		92,070
		davon Rückbau: betroffene WE: 0	92,070	0,000	92,070
		davon Aufwertung:	0,000	0,000	0,000
		davon Rückführung	0,000	0,000	0,000
		davon Sanierung, Sicherung:	0,000	0,000	0,000
15	Augustusburg, Stadt / Mittelsachsen 4.983 5.19 2007	Seko-Förderung (2007) 0 ha 0 WE im Gebiet	5,100		5,100
		davon Rückbau: betroffene WE: 0	0,000	0,000	0,000
		davon Aufwertung:	5,100	0,000	5,100
		davon Rückführung	0,000	0,000	0,000
		davon Sanierung, Sicherung:	0,000	0,000	0,000
16	Bad Düben, Stadt / Nordsachsen 8.356 7.6 2007	Seko-Förderung (2007) 0 ha 0 WE im Gebiet	6,000		6,000
		davon Rückbau: betroffene WE: 0	0,000	0,000	0,000
		davon Aufwertung:	6,000	0,000	6,000
		davon Rückführung	0,000	0,000	0,000
		davon Sanierung, Sicherung:	0,000	0,000	0,000



**Bundesprogramm der Städtebauförderung 2012**

**Programmbereich: Stadtumbau Ost - Für lebenswerte Städte und attraktives Wohnen**

**Land: Sachsen**

Lfd. Nr.	Stadt/Gemeinde Kreis Einwohnerzahl Leerstandsquote Förderung in	Bezeichnung der Maßnahme Größe des Gebietes (ha) Anzahl der WE	Bundesfinanzhilfe Stadtumbau Ost		
			bis einschl. 2011	Programmjahr 2012	insgesamt
			1000 Euro	1000 Euro	1000 Euro
<b>Ruhende Maßnahmen</b>					
17	Bad Schlema / Erzgebirgskreis 5.195 3.48 2003	Stadtumbaugebiet Schlema (2003-2009, 2011) 238 ha 1.574 WE im Gebiet	1.666,342	0,000	1.666,342
		davon Rückbau: betroffene WE: 0	679,535	0,000	679,535
		davon Aufwertung:	662,891	0,000	662,891
		davon Rückführung	251,416	0,000	251,416
		davon Sanierung, Sicherung:	72,500	0,000	72,500
18	Bautzen, Stadt / Bautzen 40.740 7.8 2002	Spreetal (2002, 2005-2011) 166 ha 598 WE im Gebiet	460,652	0,000	460,652
		davon Rückbau: betroffene WE: 0	0,000	0,000	0,000
		davon Aufwertung:	460,652	0,000	460,652
		davon Rückführung	0,000	0,000	0,000
		davon Sanierung, Sicherung:	0,000	0,000	0,000
19	Bautzen, Stadt / Bautzen 40.740 7.8 2002	Gesundbrunnen (2002, 2004-2008) 118 ha 5.056 WE im Gebiet	1.867,775	0,000	1.867,775
		davon Rückbau: betroffene WE: 0	1.724,671	0,000	1.724,671
		davon Aufwertung:	129,826	0,000	129,826
		davon Rückführung	13,278	0,000	13,278
		davon Sanierung, Sicherung:	0,000	0,000	0,000
20	Bautzen, Stadt / Bautzen 40.740 7.8 2002	Bautzen Süd (2002, 2004, 2006, 2009-2010) 106 ha 1.009 WE im Gebiet	448,167	0,000	448,167
		davon Rückbau: betroffene WE: 0	0,000	0,000	0,000
		davon Aufwertung:	448,167	0,000	448,167
		davon Rückführung	0,000	0,000	0,000
		davon Sanierung, Sicherung:	0,000	0,000	0,000



**Bundesprogramm der Städtebauförderung 2012**

**Programmbereich: Stadtumbau Ost - Für lebenswerte Städte und attraktives Wohnen**

**Land: Sachsen**

Lfd. Nr.	Stadt/Gemeinde Kreis Einwohnerzahl Leerstandsquote Förderung in	Bezeichnung der Maßnahme Größe des Gebietes (ha) Anzahl der WE	Bundesfinanzhilfe Stadtumbau Ost		
			bis einschl. 2011 1000 Euro	Programmjahr 2012 1000 Euro	insgesamt 1000 Euro
<b>Ruhende Maßnahmen</b>					
21	Bautzen, Stadt / Bautzen 40.740 7.8 2002	Innenstadt (2002, 2005) 87 ha 2.889 WE im Gebiet	16,199		16,199
		davon Rückbau: betroffene WE: 0	0,000	0,000	0,000
		davon Aufwertung:	16,199	0,000	16,199
		davon Rückführung	0,000	0,000	0,000
		davon Sanierung, Sicherung:	0,000	0,000	0,000
22	Bischofswerda, Stadt / Bautzen 12.235 10.87 2006	Bischofswerda Südstadt (2006-2009) 98,5 ha 3.000 WE im Gebiet	295,637	0,000	295,637
		davon Rückbau: betroffene WE: 0	290,600	0,000	290,600
		davon Aufwertung:	0,000	0,000	0,000
		davon Rückführung	5,037	0,000	5,037
		davon Sanierung, Sicherung:	0,000	0,000	0,000
23	Böhlen, Stadt / Leipzig 6.899 5.68 2005	Stadtumbaugebiet Böhlen (2005, 2007-2008, 2010) 120 ha 3.495 WE im Gebiet	1.708,336		1.708,336
		davon Rückbau: betroffene WE: 0	0,000	0,000	0,000
		davon Aufwertung:	1.708,336	0,000	1.708,336
		davon Rückführung	0,000	0,000	0,000
		davon Sanierung, Sicherung:	0,000	0,000	0,000
24	Borna, Stadt / Leipzig 20.920 9.1 2002	Stadtumbau Borna (2002-2010) 335,2 ha 0 WE im Gebiet	6.049,559	0,000	6.049,559
		davon Rückbau: betroffene WE: 0	1.272,799	0,000	1.272,799
		davon Aufwertung:	4.776,760	0,000	4.776,760
		davon Rückführung	0,000	0,000	0,000
		davon Sanierung, Sicherung:	0,000	0,000	0,000



**Bundesprogramm der Städtebauförderung 2012**

**Programmbereich: Stadtumbau Ost - Für lebenswerte Städte und attraktives Wohnen**

**Land: Sachsen**

Lfd. Nr.	Stadt/Gemeinde Kreis Einwohnerzahl Leerstandsquote Förderung in	Bezeichnung der Maßnahme Größe des Gebietes (ha) Anzahl der WE	Bundesfinanzhilfe Stadtumbau Ost		
			bis einschl. 2011 1000 Euro	Programmjahr 2012 1000 Euro	insgesamt 1000 Euro
<b>Ruhende Maßnahmen</b>					
25	Boxberg/O.L. / Görlitz 5.319 10.44 2002	Stadtumbaugebiet Boxberg (2002, 2004, 2006-2007, 2009) 36,5 ha 517 WE im Gebiet	573,815		573,815
		davon Rückbau: betroffene WE: 0	573,815	0,000	573,815
		davon Aufwertung:	0,000	0,000	0,000
		davon Rückführung	0,000	0,000	0,000
		davon Sanierung, Sicherung:	0,000	0,000	0,000
26	Boxberg/O.L. / Görlitz 5.319 10.44 2005	Aufwertungsgebiet Boxberg (2005, 2008-2010) 36,5 ha 517 WE im Gebiet	644,700	0,000	644,700
		davon Rückbau: betroffene WE: 0	0,000	0,000	0,000
		davon Aufwertung:	644,700	0,000	644,700
		davon Rückführung	0,000	0,000	0,000
		davon Sanierung, Sicherung:	0,000	0,000	0,000
27	Brand-Erbisdorf, Stadt / Mittelsachsen 10.711 11.5 2003	Stadtgebiet Brand-Erbisdorf (2003, 2005-2007, 2009-2010) 82,5 ha 2.429 WE im Gebiet	980,223	0,000	980,223
		davon Rückbau: betroffene WE: 0	550,225	0,000	550,225
		davon Aufwertung:	429,998	0,000	429,998
		davon Rückführung	0,000	0,000	0,000
		davon Sanierung, Sicherung:	0,000	0,000	0,000
28	Brand-Erbisdorf, Stadt / Mittelsachsen 10.711 11.5 2007	Stadtteil Langenau (2007) 6,9 ha 255 WE im Gebiet	50,125	0,000	50,125
		davon Rückbau: betroffene WE: 0	50,125	0,000	50,125
		davon Aufwertung:	0,000	0,000	0,000
		davon Rückführung	0,000	0,000	0,000
		davon Sanierung, Sicherung:	0,000	0,000	0,000



**Bundesprogramm der Städtebauförderung 2012**

**Programmbereich: Stadtumbau Ost - Für lebenswerte Städte und attraktives Wohnen**

**Land: Sachsen**

Lfd. Nr.	Stadt/Gemeinde Kreis Einwohnerzahl Leerstandsquote Förderung in	Bezeichnung der Maßnahme Größe des Gebietes (ha) Anzahl der WE	Bundesfinanzhilfe Stadtumbau Ost		
			bis einschl. 2011	Programmjahr 2012	insgesamt
			1000 Euro	1000 Euro	1000 Euro
<b>Ruhende Maßnahmen</b>					
29	Breitenbrunn/Erzgeb. / Erzgebirgskreis 6.078 10.6 2007	Stadtumbaugebiet Erlabrunn (2007, 2009) 19 ha 325 WE im Gebiet	87,625		87,625
		davon Rückbau: betroffene WE: 0	87,625	0,000	87,625
		davon Aufwertung:	0,000	0,000	0,000
		davon Rückführung	0,000	0,000	0,000
		davon Sanierung, Sicherung:	0,000	0,000	0,000
30	Breitenbrunn/Erzgeb. / Erzgebirgskreis 6.078 10.6 2007	Seko-Förderung (2007) 0 ha 0 WE im Gebiet	3,330		3,330
		davon Rückbau: betroffene WE: 0	0,000	0,000	0,000
		davon Aufwertung:	3,330	0,000	3,330
		davon Rückführung	0,000	0,000	0,000
		davon Sanierung, Sicherung:	0,000	0,000	0,000
31	Burgstädt, Stadt / Mittelsachsen 11.634 18.2 2002	Teilgebiet 1 (2002-2003, 2005, 2007-2009) 70 ha 3.435 WE im Gebiet	741,355	0,000	741,355
		davon Rückbau: betroffene WE: 0	275,550	0,000	275,550
		davon Aufwertung:	460,049	0,000	460,049
		davon Rückführung	0,000	0,000	0,000
		davon Sanierung, Sicherung:	5,756	0,000	5,756
32	Burgstädt, Stadt / Mittelsachsen 11.634 18.2 2002	Teilgebiet 2 (2002, 2006-2009, 2011) 80,4 ha 1.270 WE im Gebiet	327,837	0,000	327,837
		davon Rückbau: betroffene WE: 0	62,025	0,000	62,025
		davon Aufwertung:	265,812	0,000	265,812
		davon Rückführung	0,000	0,000	0,000
		davon Sanierung, Sicherung:	0,000	0,000	0,000



**Bundesprogramm der Städtebauförderung 2012**

**Programmbereich: Stadtumbau Ost - Für lebenswerte Städte und attraktives Wohnen**

**Land: Sachsen**

Lfd. Nr.	Stadt/Gemeinde Kreis Einwohnerzahl Leerstandsquote Förderung in	Bezeichnung der Maßnahme Größe des Gebietes (ha) Anzahl der WE	Bundesfinanzhilfe Stadtumbau Ost		
			bis einschl. 2011 1000 Euro	Programmjahr 2012 1000 Euro	insgesamt 1000 Euro
<b>Ruhende Maßnahmen</b>					
33	Chemnitz, Stadt / Chemnitz, Kreisfreie Stadt 243.089 19,8 2004	Umfeld Industriemuseum (2004, 2008-2011) 16,2 ha 0 WE im Gebiet	675,101	0,000	675,101
		davon Rückbau: betroffene WE: 0	0,000	0,000	0,000
		davon Aufwertung: davon Rückführung davon Sanierung, Sicherung:	675,101 0,000 0,000	0,000 0,000 0,000	675,101 0,000 0,000
34	Chemnitz, Stadt / Chemnitz, Kreisfreie Stadt 243.089 19,8 2002	Heckert (2002, 2006-2009) 280 ha 13.896 WE im Gebiet	2.351,499	0,000	2.351,499
		davon Rückbau: betroffene WE: 0	0,000	0,000	0,000
		davon Aufwertung: davon Rückführung davon Sanierung, Sicherung:	2.351,499 0,000 0,000	0,000 0,000 0,000	2.351,499 0,000 0,000
35	Chemnitz, Stadt / Chemnitz, Kreisfreie Stadt 243.089 19,8 2010	Sonnenberg (2010-2011) 161 ha 0 WE im Gebiet	2.875,890	0,000	2.875,890
		davon Rückbau: betroffene WE: 0	0,000	0,000	0,000
		davon Aufwertung: davon Rückführung davon Sanierung, Sicherung:	2.875,890 0,000 0,000	0,000 0,000 0,000	2.875,890 0,000 0,000
36	Chemnitz, Stadt / Chemnitz, Kreisfreie Stadt 243.089 19,8 2002	Gablensziedlung (2002) 16 ha 807 WE im Gebiet	83,323		83,323
		davon Rückbau: betroffene WE: 0	0,000	0,000	0,000
		davon Aufwertung: davon Rückführung davon Sanierung, Sicherung:	83,323 0,000 0,000	0,000 0,000 0,000	83,323 0,000 0,000



**Bundesprogramm der Städtebauförderung 2012**

**Programmbereich: Stadtumbau Ost - Für lebenswerte Städte und attraktives Wohnen**

**Land: Sachsen**

Lfd. Nr.	Stadt/Gemeinde Kreis Einwohnerzahl Leerstandsquote Förderung in	Bezeichnung der Maßnahme Größe des Gebietes (ha) Anzahl der WE	Bundesfinanzhilfe Stadtumbau Ost		
			bis einschl. 2011	Programmjahr 2012	insgesamt
			1000 Euro	1000 Euro	1000 Euro
<b>Ruhende Maßnahmen</b>					
37	Chemnitz, Stadt / Chemnitz, Kreisfreie Stadt 243.089 19.8 2002	Stadtumbaugebiet Chemnitz (2002-2011) 1.789 ha 96.770 WE im Gebiet	33.471,752	0,000	33.471,752
		davon Rückbau: betroffene WE: 0	26.176,075	0,000	26.176,075
		davon Aufwertung:	0,000	0,000	0,000
		davon Rückführung	5.533,400	0,000	5.533,400
		davon Sanierung, Sicherung:	1.762,277	0,000	1.762,277
38	Colditz, Stadt / Leipzig 4.870 14.01 2002	Colditz (2002-2003, 2007, 2009) 160 ha 2.100 WE im Gebiet	132,285	0,000	132,285
		davon Rückbau: betroffene WE: 0	132,285	0,000	132,285
		davon Aufwertung:	0,000	0,000	0,000
		davon Rückführung	0,000	0,000	0,000
		davon Sanierung, Sicherung:	0,000	0,000	0,000
39	Coswig, Stadt / Meißen 21.600 4.42 2008	Spitzgrund (2008-2009) 21,6 ha 1.315 WE im Gebiet	89,581	0,000	89,581
		davon Rückbau: betroffene WE: 0	80,525	0,000	80,525
		davon Aufwertung:	0,000	0,000	0,000
		davon Rückführung	9,056	0,000	9,056
		davon Sanierung, Sicherung:	0,000	0,000	0,000
40	Coswig, Stadt / Meißen 21.600 4.42 2005	Dresdener Straße (2005, 2008-2011) 35,7 ha 3.220 WE im Gebiet	2.541,686	0,000	2.541,686
		davon Rückbau: betroffene WE: 0	957,080	0,000	957,080
		davon Aufwertung:	1.463,962	0,000	1.463,962
		davon Rückführung	120,644	0,000	120,644
		davon Sanierung, Sicherung:	0,000	0,000	0,000





**Bundesprogramm der Städtebauförderung 2012**

**Programmbereich: Stadtumbau Ost - Für lebenswerte Städte und attraktives Wohnen**

**Land: Sachsen**

Lfd. Nr.	Stadt/Gemeinde Kreis Einwohnerzahl Leerstandsquote Förderung in	Bezeichnung der Maßnahme Größe des Gebietes (ha) Anzahl der WE	Bundesfinanzhilfe Stadtumbau Ost		
			bis einschl. 2011	Programmjahr 2012	insgesamt
			1000 Euro	1000 Euro	1000 Euro
<b>Ruhende Maßnahmen</b>					
41	Crimmitschau, Stadt / Zwickau 21.164 13.94 2003	Glauchauer Landstraße (2003-2004, 2009) 32,9 ha 475 WE im Gebiet	164,625		164,625
		davon Rückbau: betroffene WE: 0	164,625	0,000	164,625
		davon Aufwertung:	0,000	0,000	0,000
		davon Rückführung	0,000	0,000	0,000
		davon Sanierung, Sicherung:	0,000	0,000	0,000
42	Crimmitschau, Stadt / Zwickau 21.164 13.94 2003	Nordstadt (2003, 2005-2011) 142,7 ha 1.259 WE im Gebiet	1.193,177	0,000	1.193,177
		davon Rückbau: betroffene WE: 0	198,480	0,000	198,480
		davon Aufwertung:	800,121	0,000	800,121
		davon Rückführung	0,000	0,000	0,000
		davon Sanierung, Sicherung:	194,576	0,000	194,576
43	Crimmitschau, Stadt / Zwickau 21.164 13.94 2005	Westbergstraße (2005-2007) 53 ha 1.796 WE im Gebiet	496,785		496,785
		davon Rückbau: betroffene WE: 0	496,785	0,000	496,785
		davon Aufwertung:	0,000	0,000	0,000
		davon Rückführung	0,000	0,000	0,000
		davon Sanierung, Sicherung:	0,000	0,000	0,000
44	Crimmitschau, Stadt / Zwickau 21.164 13.94 2003	Südstadt (2003) 33,85 ha 1.181 WE im Gebiet	219,570		219,570
		davon Rückbau: betroffene WE: 0	219,570	0,000	219,570
		davon Aufwertung:	0,000	0,000	0,000
		davon Rückführung	0,000	0,000	0,000
		davon Sanierung, Sicherung:	0,000	0,000	0,000



**Bundesprogramm der Städtebauförderung 2012**

**Programmbereich: Stadtumbau Ost - Für lebenswerte Städte und attraktives Wohnen**

**Land: Sachsen**

Lfd. Nr.	Stadt/Gemeinde Kreis Einwohnerzahl Leerstandsquote Förderung in	Bezeichnung der Maßnahme Größe des Gebietes (ha) Anzahl der WE	Bundesfinanzhilfe Stadtumbau Ost		
			bis einschl. 2011	Programmjahr 2012	insgesamt
			1000 Euro	1000 Euro	1000 Euro
<b>Ruhende Maßnahmen</b>					
45	Crimmitschau, Stadt / Zwickau 21.164 13.94 2007	Karl-Liebknecht-Siedlung (2007, 2009) 16,4 ha 796 WE im Gebiet	72,100		72,100
		davon Rückbau: betroffene WE: 0	72,100	0,000	72,100
		davon Aufwertung:	0,000	0,000	0,000
		davon Rückführung	0,000	0,000	0,000
		davon Sanierung, Sicherung:	0,000	0,000	0,000
46	Delitzsch, Stadt / Nordsachsen 26.532 14.16 2002	Delitzsch Süd/Ost (2002-2005, 2009-2011) 28,9 ha 1.188 WE im Gebiet	936,530		936,530
		davon Rückbau: betroffene WE: 0	359,910	0,000	359,910
		davon Aufwertung:	576,620	0,000	576,620
		davon Rückführung	0,000	0,000	0,000
		davon Sanierung, Sicherung:	0,000	0,000	0,000
47	Delitzsch, Stadt / Nordsachsen 26.532 14.16 2002	Delitzsch Nord/West (2002-2011) 173 ha 3.436 WE im Gebiet	2.847,786		2.847,786
		davon Rückbau: betroffene WE: 0	1.439,105	0,000	1.439,105
		davon Aufwertung:	1.283,243	0,000	1.283,243
		davon Rückführung	125,438	0,000	125,438
		davon Sanierung, Sicherung:	0,000	0,000	0,000
48	Delitzsch, Stadt / Nordsachsen 26.532 14.16 2007	Delitzsch Süd/West (2007-2008) 31,5 ha 1.153 WE im Gebiet	303,425		303,425
		davon Rückbau: betroffene WE: 0	303,425	0,000	303,425
		davon Aufwertung:	0,000	0,000	0,000
		davon Rückführung	0,000	0,000	0,000
		davon Sanierung, Sicherung:	0,000	0,000	0,000



**Bundesprogramm der Städtebauförderung 2012**

**Programmbereich: Stadtumbau Ost - Für lebenswerte Städte und attraktives Wohnen**

**Land: Sachsen**

Lfd. Nr.	Stadt/Gemeinde Kreis Einwohnerzahl Leerstandsquote Förderung in	Bezeichnung der Maßnahme Größe des Gebietes (ha) Anzahl der WE	Bundesfinanzhilfe Stadtumbau Ost		
			bis einschl. 2011 1000 Euro	Programmjahr 2012 1000 Euro	insgesamt 1000 Euro
<b>Ruhende Maßnahmen</b>					
49	Deutzen / Leipzig 1.904 8 2002	Stadtumbaugebiet Deutzen-West (2002-2004) 50 ha 980 WE im Gebiet	323,610		323,610
		davon Rückbau: betroffene WE: 0	323,610	0,000	323,610
		davon Aufwertung:	0,000	0,000	0,000
		davon Rückführung	0,000	0,000	0,000
		davon Sanierung, Sicherung:	0,000	0,000	0,000
50	Döbeln, Stadt / Mittelsachsen 20.337 6.54 2002	Stadtumbaugebiet Döbeln (2002-2011) 327 ha 4.998 WE im Gebiet	3.869,525	0,000	3.869,525
		davon Rückbau: betroffene WE: 0	1.966,910	0,000	1.966,910
		davon Aufwertung:	1.526,113	0,000	1.526,113
		davon Rückführung	376,502	0,000	376,502
		davon Sanierung, Sicherung:	0,000	0,000	0,000
51	Dresden, Stadt / Dresden, Kreisfreie Stadt 517.052 10.94 2003	Aufwertungsgebiet West (2003, 2005-2010) 918,9 ha 32.765 WE im Gebiet	5.114,272	0,000	5.114,272
		davon Rückbau: betroffene WE: 0	0,000	0,000	0,000
		davon Aufwertung:	5.114,272	0,000	5.114,272
		davon Rückführung	0,000	0,000	0,000
		davon Sanierung, Sicherung:	0,000	0,000	0,000
52	Dresden, Stadt / Dresden, Kreisfreie Stadt 517.052 10.94 2004	Aufwertungsgebiet Mitte (2004-2005, 2008, 2011) 979,1 ha 30.298 WE im Gebiet	2.885,630	0,000	2.885,630
		davon Rückbau: betroffene WE: 0	0,000	0,000	0,000
		davon Aufwertung:	2.885,630	0,000	2.885,630
		davon Rückführung	0,000	0,000	0,000
		davon Sanierung, Sicherung:	0,000	0,000	0,000



**Bundesprogramm der Städtebauförderung 2012**

**Programmbereich: Stadtumbau Ost - Für lebenswerte Städte und attraktives Wohnen**

**Land: Sachsen**

Lfd. Nr.	Stadt/Gemeinde Kreis Einwohnerzahl Leerstandsquote Förderung in	Bezeichnung der Maßnahme Größe des Gebietes (ha) Anzahl der WE	Bundesfinanzhilfe Stadtumbau Ost		
			bis einschl. 2011	Programmjahr 2012	insgesamt
			1000 Euro	1000 Euro	1000 Euro
<b>Ruhende Maßnahmen</b>					
53	Dresden, Stadt / Dresden, Kreisfreie Stadt 517.052 10.94 2004	Aufwertungsgebiet Süd (2004-2005, 2007, 2010) 1.005 ha 40.259 WE im Gebiet	1.492,446	0,000	1.492,446
		davon Rückbau: betroffene WE: 0	0,000	0,000	0,000
		davon Aufwertung:	1.492,446	0,000	1.492,446
		davon Rückführung	0,000	0,000	0,000
		davon Sanierung, Sicherung:	0,000	0,000	0,000
54	Dresden, Stadt / Dresden, Kreisfreie Stadt 517.052 13.9 2003	Aufwertungsgebiet Nord (2003) 390 ha 30.298 WE im Gebiet	760,000	0,000	760,000
		davon Rückbau: betroffene WE: 0	0,000	0,000	0,000
		davon Aufwertung:	760,000	0,000	760,000
		davon Rückführung	0,000	0,000	0,000
		davon Sanierung, Sicherung:	0,000	0,000	0,000
55	Dresden, Stadt / Dresden, Kreisfreie Stadt 517.052 10.94 2003	Rückbaugesamt Dresden (2003-2009) 7.176 ha 207.732 WE im Gebiet	12.574,550	0,000	12.574,550
		davon Rückbau: betroffene WE: 0	12.574,550	0,000	12.574,550
		davon Aufwertung:	0,000	0,000	0,000
		davon Rückführung	0,000	0,000	0,000
		davon Sanierung, Sicherung:	0,000	0,000	0,000
56	Ebersbach/Sa., Stadt / Görlitz 8.108 12 2005	Aufwertungsgebiet (2005-2010) 86 ha 4.523 WE im Gebiet	1.343,961	0,000	1.343,961
		davon Rückbau: betroffene WE: 0	0,000	0,000	0,000
		davon Aufwertung:	1.257,332	0,000	1.257,332
		davon Rückführung	0,000	0,000	0,000
		davon Sanierung, Sicherung:	86,629	0,000	86,629



**Bundesprogramm der Städtebauförderung 2012**

**Programmbereich: Stadtumbau Ost - Für lebenswerte Städte und attraktives Wohnen**

**Land: Sachsen**

Lfd. Nr.	Stadt/Gemeinde Kreis Einwohnerzahl Leerstandsquote Förderung in	Bezeichnung der Maßnahme Größe des Gebietes (ha) Anzahl der WE	Bundesfinanzhilfe Stadtumbau Ost		
			bis einschl. 2011	Programmjahr 2012	insgesamt
			1000 Euro	1000 Euro	1000 Euro
<b>Ruhende Maßnahmen</b>					
57	Ebersbach/Sa., Stadt / Görlitz 8.108 26.98 2002	Stadtumbaugebiet Neugersdorf (2002, 2004-2010) 280,4 ha 3.136 WE im Gebiet	1.265,765	0,000	1.265,765
		davon Rückbau: betroffene WE: 0	317,705	0,000	317,705
		davon Aufwertung:	909,260	0,000	909,260
		davon Rückführung	0,000	0,000	0,000
		davon Sanierung, Sicherung:	38,800	0,000	38,800
58	Ebersbach/Sa., Stadt / Görlitz 8.108 12 2002	Oberland (2002-2003, 2007) 33 ha 1.952 WE im Gebiet	907,799	0,000	907,799
		davon Rückbau: betroffene WE: 0	857,845	0,000	857,845
		davon Aufwertung:	0,000	0,000	0,000
		davon Rückführung	49,954	0,000	49,954
		davon Sanierung, Sicherung:	0,000	0,000	0,000
59	Ebersbach/Sa., Stadt / Görlitz 8.108 12 2008	Ebersbach-Altstadt (2008) 86 ha 540 WE im Gebiet	84,275	0,000	84,275
		davon Rückbau: betroffene WE: 0	84,275	0,000	84,275
		davon Aufwertung:	0,000	0,000	0,000
		davon Rückführung	0,000	0,000	0,000
		davon Sanierung, Sicherung:	0,000	0,000	0,000
60	Eibenstock, Stadt / Erzgebirgskreis 6.195 14.78 2004	Stadtumbaugebiet (2004-2005, 2007-2011) 30 ha 3.517 WE im Gebiet	2.243,180	0,000	2.243,180
		davon Rückbau: betroffene WE: 0	339,620	0,000	339,620
		davon Aufwertung:	1.903,560	0,000	1.903,560
		davon Rückführung	0,000	0,000	0,000
		davon Sanierung, Sicherung:	0,000	0,000	0,000



**Bundesprogramm der Städtebauförderung 2012**

**Programmbereich: Stadtumbau Ost - Für lebenswerte Städte und attraktives Wohnen**

**Land: Sachsen**

Lfd. Nr.	Stadt/Gemeinde Kreis Einwohnerzahl Leerstandsquote Förderung in	Bezeichnung der Maßnahme Größe des Gebietes (ha) Anzahl der WE	Bundesfinanzhilfe Stadtumbau Ost		
			bis einschl. 2011	Programmjahr 2012	insgesamt
			1000 Euro	1000 Euro	1000 Euro
<b>Ruhende Maßnahmen</b>					
61	Eilenburg, Stadt / Nordsachsen 16.777 17.8 2002	Gebiet 4 (2002-2005, 2007-2008, 2010) 80 ha 4.000 WE im Gebiet	913,352	0,000	913,352
		davon Rückbau: betroffene WE: 0	205,795	0,000	205,795
		davon Aufwertung:	589,153	0,000	589,153
		davon Rückführung	0,000	0,000	0,000
		davon Sanierung, Sicherung:	118,404	0,000	118,404
62	Eilenburg, Stadt / Nordsachsen 16.777 17.8 2002	Gebiet 5 (2002-2010) 92 ha 1.947 WE im Gebiet	1.329,382	0,000	1.329,382
		davon Rückbau: betroffene WE: 0	954,595	0,000	954,595
		davon Aufwertung:	374,787	0,000	374,787
		davon Rückführung	0,000	0,000	0,000
		davon Sanierung, Sicherung:	0,000	0,000	0,000
63	Elsterberg, Stadt / Vogtlandkreis 4.726 9.29 2007	Seko-Förderung (2007) 0 ha 0 WE im Gebiet	8,330		8,330
		davon Rückbau: betroffene WE: 0	0,000	0,000	0,000
		davon Aufwertung:	8,330	0,000	8,330
		davon Rückführung	0,000	0,000	0,000
		davon Sanierung, Sicherung:	0,000	0,000	0,000
64	Espenhain / Leipzig 2.536 21.6 2004	Espenhain Zentrum (2004-2007, 2009) 22,6 ha 594 WE im Gebiet	336,193	0,000	336,193
		davon Rückbau: betroffene WE: 0	217,860	0,000	217,860
		davon Aufwertung:	118,333	0,000	118,333
		davon Rückführung	0,000	0,000	0,000
		davon Sanierung, Sicherung:	0,000	0,000	0,000



**Bundesprogramm der Städtebauförderung 2012**

**Programmbereich: Stadtumbau Ost - Für lebenswerte Städte und attraktives Wohnen**

**Land: Sachsen**

Lfd. Nr.	Stadt/Gemeinde Kreis Einwohnerzahl Leerstandsquote Förderung in	Bezeichnung der Maßnahme Größe des Gebietes (ha) Anzahl der WE	Bundesfinanzhilfe Stadtumbau Ost		
			bis einschl. 2011	Programmjahr 2012	insgesamt
			1000 Euro	1000 Euro	1000 Euro
<b>Ruhende Maßnahmen</b>					
65	Falkenstein/Vogtl., Stadt / Vogtlandkreis 8.821 14.01 2006	SEKO-Förderung (2006) 0 ha 0 WE im Gebiet	8,333		8,333
		davon Rückbau: betroffene WE: 0	0,000	0,000	0,000
		davon Aufwertung:	8,333	0,000	8,333
		davon Rückführung	0,000	0,000	0,000
		davon Sanierung, Sicherung:	0,000	0,000	0,000
66	Flöha, Stadt / Mittelsachsen 9.974 11.52 2002	Stadtumbaugebiet Flöha (2002-2003, 2005-2007, 2009-2011) 185 ha 4.063 WE im Gebiet	4.792,027	0,000	4.792,027
		davon Rückbau: betroffene WE: 0	633,113	0,000	633,113
		davon Aufwertung:	4.016,450	0,000	4.016,450
		davon Rückführung	28,099	0,000	28,099
		davon Sanierung, Sicherung:	114,365	0,000	114,365
67	Frankenberg/Sa., Stadt / Mittelsachsen 15.878 14.28 2002	Teilgebiet 1 (2002-2006, 2009-2010) 52,8 ha 3.540 WE im Gebiet	896,181	0,000	896,181
		davon Rückbau: betroffene WE: 0	870,915	0,000	870,915
		davon Aufwertung:	25,266	0,000	25,266
		davon Rückführung	0,000	0,000	0,000
		davon Sanierung, Sicherung:	0,000	0,000	0,000
68	Frankenberg/Sa., Stadt / Mittelsachsen 15.878 14.28 2002	Teilgebiet 2 (2002-2003, 2006-2011) 190 ha 3.570 WE im Gebiet	3.789,514	0,000	3.789,514
		davon Rückbau: betroffene WE: 0	324,668	0,000	324,668
		davon Aufwertung:	3.464,846	0,000	3.464,846
		davon Rückführung	0,000	0,000	0,000
		davon Sanierung, Sicherung:	0,000	0,000	0,000



**Bundesprogramm der Städtebauförderung 2012**

**Programmbereich: Stadtumbau Ost - Für lebenswerte Städte und attraktives Wohnen**

**Land: Sachsen**

Lfd. Nr.	Stadt/Gemeinde Kreis Einwohnerzahl Leerstandsquote Förderung in	Bezeichnung der Maßnahme Größe des Gebietes (ha) Anzahl der WE	Bundesfinanzhilfe Stadtumbau Ost		
			bis einschl. 2011	Programmjahr 2012	insgesamt
			1000 Euro	1000 Euro	1000 Euro
<b>Ruhende Maßnahmen</b>					
69	Fraureuth / Zwickau 5.501 4.9 2005	Fabrikgelände und Hauptstr. 6 (2005) 22,2 ha 101 WE im Gebiet	85,860		85,860
		davon Rückbau: betroffene WE: 0	85,860	0,000	85,860
		davon Aufwertung:	0,000	0,000	0,000
		davon Rückführung	0,000	0,000	0,000
		davon Sanierung, Sicherung:	0,000	0,000	0,000
70	Freiberg, Stadt / Mittelsachsen 41.701 14.28 2006	G4, Chemnitzer Str./Johannisstr. (2006-2007) 5,9 ha 231 WE im Gebiet	82,020		82,020
		davon Rückbau: betroffene WE: 0	82,020	0,000	82,020
		davon Aufwertung:	0,000	0,000	0,000
		davon Rückführung	0,000	0,000	0,000
		davon Sanierung, Sicherung:	0,000	0,000	0,000
71	Freiberg, Stadt / Mittelsachsen 41.701 14.28 2006	G5, Auflockerungsgeb. Donatsviertel (2006-2007, 2009) 14,5 ha 1.004 WE im Gebiet	119,210	0,000	119,210
		davon Rückbau: betroffene WE: 0	119,210	0,000	119,210
		davon Aufwertung:	0,000	0,000	0,000
		davon Rückführung	0,000	0,000	0,000
		davon Sanierung, Sicherung:	0,000	0,000	0,000
72	Freiberg, Stadt / Mittelsachsen 41.701 14.28 2006	G1, Bahnhofvorstadt/Dammstr. (2006-2007, 2009) 6,7 ha 335 WE im Gebiet	273,755		273,755
		davon Rückbau: betroffene WE: 0	273,755	0,000	273,755
		davon Aufwertung:	0,000	0,000	0,000
		davon Rückführung	0,000	0,000	0,000
		davon Sanierung, Sicherung:	0,000	0,000	0,000





**Bundesprogramm der Städtebauförderung 2012**

**Programmbereich: Stadtumbau Ost - Für lebenswerte Städte und attraktives Wohnen**

**Land: Sachsen**

Lfd. Nr.	Stadt/Gemeinde Kreis Einwohnerzahl Leerstandsquote Förderung in	Bezeichnung der Maßnahme Größe des Gebietes (ha) Anzahl der WE	Bundesfinanzhilfe Stadtumbau Ost		
			bis einschl. 2011	Programmjahr 2012	insgesamt
			1000 Euro	1000 Euro	1000 Euro
<b>Ruhende Maßnahmen</b>					
73	Freiberg, Stadt / Mittelsachsen 41.701 14.28 2007	G2, Friedeburg (2007-2009) 35,72 ha 2.619 WE im Gebiet	359,746	0,000	359,746
		davon Rückbau: betroffene WE: 0	345,250	0,000	345,250
		davon Aufwertung:	0,000	0,000	0,000
		davon Rückführung	14,496	0,000	14,496
		davon Sanierung, Sicherung:	0,000	0,000	0,000
74	Freiberg, Stadt / Mittelsachsen 41.701 14.28 2007	G3, Neue Mitte Wasserberg TG Mühlenweg (2007-2011) 13,7 ha 250 WE im Gebiet	1.130,719	0,000	1.130,719
		davon Rückbau: betroffene WE: 0	251,325	0,000	251,325
		davon Aufwertung:	876,803	0,000	876,803
		davon Rückführung	2,591	0,000	2,591
		davon Sanierung, Sicherung:	0,000	0,000	0,000
75	Freiberg, Stadt / Mittelsachsen 41.701 14.28 2009	G 3 Wissenschaftskorridor (2009-2011) 20,5 ha 0 WE im Gebiet	1.134,783	0,000	1.134,783
		davon Rückbau: betroffene WE: 0	0,000	0,000	0,000
		davon Aufwertung:	1.134,783	0,000	1.134,783
		davon Rückführung	0,000	0,000	0,000
		davon Sanierung, Sicherung:	0,000	0,000	0,000
76	Freiberg, Stadt / Mittelsachsen 41.701 14.28 2007	G6, Franz-M.-Platz, K.-Kollwitz-Str. (2007, 2009) 16,05 ha 359 WE im Gebiet	183,950	0,000	183,950
		davon Rückbau: betroffene WE: 0	183,950	0,000	183,950
		davon Aufwertung:	0,000	0,000	0,000
		davon Rückführung	0,000	0,000	0,000
		davon Sanierung, Sicherung:	0,000	0,000	0,000



**Bundesprogramm der Städtebauförderung 2012**

**Programmbereich: Stadtumbau Ost - Für lebenswerte Städte und attraktives Wohnen**

**Land: Sachsen**

Lfd. Nr.	Stadt/Gemeinde Kreis Einwohnerzahl Leerstandsquote Förderung in	Bezeichnung der Maßnahme Größe des Gebietes (ha) Anzahl der WE	Bundesfinanzhilfe Stadtumbau Ost		
			bis einschl. 2011	Programmjahr 2012	insgesamt
			1000 Euro	1000 Euro	1000 Euro
<b>Ruhende Maßnahmen</b>					
77	Freital, Stadt / Sächsische Schweiz-Osterzgebirge 39.200 10.39 2003	Raschelberg/Schweinsdorf (2003-2004, 2008-2009) 87,5 ha 1.879 WE im Gebiet	146,385	0,000	146,385
		davon Rückbau: betroffene WE: 0	146,385	0,000	146,385
		davon Aufwertung:	0,000	0,000	0,000
		davon Rückführung	0,000	0,000	0,000
		davon Sanierung, Sicherung:	0,000	0,000	0,000
78	Freital, Stadt / Sächsische Schweiz-Osterzgebirge 39.200 10.39 2006	Weißig (2006, 2009) 30 ha 255 WE im Gebiet	41,520	0,000	41,520
		davon Rückbau: betroffene WE: 0	41,520	0,000	41,520
		davon Aufwertung:	0,000	0,000	0,000
		davon Rückführung	0,000	0,000	0,000
		davon Sanierung, Sicherung:	0,000	0,000	0,000
79	Freital, Stadt / Sächsische Schweiz-Osterzgebirge 39.200 10.39 2006	Am Burgwartsberg (2006) 22 ha 356 WE im Gebiet	51,150		51,150
		davon Rückbau: betroffene WE: 0	51,150	0,000	51,150
		davon Aufwertung:	0,000	0,000	0,000
		davon Rückführung	0,000	0,000	0,000
		davon Sanierung, Sicherung:	0,000	0,000	0,000
80	Freital, Stadt / Sächsische Schweiz-Osterzgebirge 39.200 12.9 2006	Döhlen II (2006, 2009) 40 ha 430 WE im Gebiet	158,485	0,000	158,485
		davon Rückbau: betroffene WE: 0	158,485	0,000	158,485
		davon Aufwertung:	0,000	0,000	0,000
		davon Rückführung	0,000	0,000	0,000
		davon Sanierung, Sicherung:	0,000	0,000	0,000



**Bundesprogramm der Städtebauförderung 2012**

**Programmbereich: Stadtumbau Ost - Für lebenswerte Städte und attraktives Wohnen**

**Land: Sachsen**

Lfd. Nr.	Stadt/Gemeinde Kreis Einwohnerzahl Leerstandsquote Förderung in	Bezeichnung der Maßnahme Größe des Gebietes (ha) Anzahl der WE	Bundesfinanzhilfe Stadtumbau Ost		
			bis einschl. 2011	Programmjahr 2012	insgesamt
			1000 Euro	1000 Euro	1000 Euro
<b>Ruhende Maßnahmen</b>					
81	Freital, Stadt / Sächsische Schweiz-Osterzgebirge 39.200 10.39 2006	Kleinaundorf (2006-2007) 21 ha 290 WE im Gebiet	42,000		42,000
		davon Rückbau: betroffene WE: 0	42,000	0,000	42,000
		davon Aufwertung:	0,000	0,000	0,000
		davon Rückführung	0,000	0,000	0,000
		davon Sanierung, Sicherung:	0,000	0,000	0,000
82	Freital, Stadt / Sächsische Schweiz-Osterzgebirge 39.200 10.39 2006	Burgk (2006) 17 ha 92 WE im Gebiet	24,480		24,480
		davon Rückbau: betroffene WE: 0	24,480	0,000	24,480
		davon Aufwertung:	0,000	0,000	0,000
		davon Rückführung	0,000	0,000	0,000
		davon Sanierung, Sicherung:	0,000	0,000	0,000
83	Freital, Stadt / Sächsische Schweiz-Osterzgebirge 39.200 10.39 2003	Deuben (2003-2004, 2008-2009) 46 ha 2.032 WE im Gebiet	183,480	0,000	183,480
		davon Rückbau: betroffene WE: 0	183,480	0,000	183,480
		davon Aufwertung:	0,000	0,000	0,000
		davon Rückführung	0,000	0,000	0,000
		davon Sanierung, Sicherung:	0,000	0,000	0,000
84	Freital, Stadt / Sächsische Schweiz-Osterzgebirge 39.200 10.39 2003	Hainsberg/Coßmannsdorf (2003-2004, 2008-2009) 118 ha 2.746 WE im Gebiet	228,420	0,000	228,420
		davon Rückbau: betroffene WE: 0	228,420	0,000	228,420
		davon Aufwertung:	0,000	0,000	0,000
		davon Rückführung	0,000	0,000	0,000
		davon Sanierung, Sicherung:	0,000	0,000	0,000



**Bundesprogramm der Städtebauförderung 2012**

**Programmbereich: Stadtumbau Ost - Für lebenswerte Städte und attraktives Wohnen**

**Land: Sachsen**

Lfd. Nr.	Stadt/Gemeinde Kreis Einwohnerzahl Leerstandsquote Förderung in	Bezeichnung der Maßnahme Größe des Gebietes (ha) Anzahl der WE	Bundesfinanzhilfe Stadtumbau Ost		
			bis einschl. 2011	Programmjahr 2012	insgesamt
			1000 Euro	1000 Euro	1000 Euro
<b>Ruhende Maßnahmen</b>					
85	Freital, Stadt / Sächsische Schweiz-Osterzgebirge 39.200 10.39 2004	Döhlen (2004-2005, 2007-2011) 47,9 ha 450 WE im Gebiet	3.012,320 38,445 *)	0,000	3.012,320
		davon Rückbau: betroffene WE: 0	365,710	0,000	365,710
		davon Aufwertung:	1.516,665	0,000	1.516,665
		davon Rückführung	0,000	0,000	0,000
		davon Sanierung, Sicherung: Zinsen:	1.129,945 38,445	0,000	1.129,945
86	Freital, Stadt / Sächsische Schweiz-Osterzgebirge 39.200 10.39 2003	Zauckerode (2003-2004, 2008-2011) 70 ha 2.387 WE im Gebiet	1.829,816	0,000	1.829,816
		davon Rückbau: betroffene WE: 0	474,750	0,000	474,750
		davon Aufwertung:	1.355,066	0,000	1.355,066
		davon Rückführung	0,000	0,000	0,000
		davon Sanierung, Sicherung:	0,000	0,000	0,000
87	Frohburg, Stadt / Leipzig 11.024 5.16 2002	Stadtumbaugebiet Frohburg (2002-2007, 2009-2010) 69,9 ha 1.271 WE im Gebiet	1.765,229		1.765,229
		davon Rückbau: betroffene WE: 0	53,120	0,000	53,120
		davon Aufwertung:	1.712,109	0,000	1.712,109
		davon Rückführung	0,000	0,000	0,000
		davon Sanierung, Sicherung:	0,000	0,000	0,000
88	Geithain, Stadt / Leipzig 5.876 9.38 2003	Geithain-West/Altneubaugebiet (2003, 2005-2011) 19,8 ha 570 WE im Gebiet	764,459	0,000	764,459
		davon Rückbau: betroffene WE: 0	316,285	0,000	316,285
		davon Aufwertung:	448,174	0,000	448,174
		davon Rückführung	0,000	0,000	0,000
		davon Sanierung, Sicherung:	0,000	0,000	0,000



**Bundesprogramm der Städtebauförderung 2012**

**Programmbereich: Stadtumbau Ost - Für lebenswerte Städte und attraktives Wohnen**

**Land: Sachsen**

Lfd. Nr.	Stadt/Gemeinde Kreis Einwohnerzahl Leerstandsquote Förderung in	Bezeichnung der Maßnahme Größe des Gebietes (ha) Anzahl der WE	Bundesfinanzhilfe Stadtumbau Ost		
			bis einschl. 2011	Programmjahr 2012	insgesamt
			1000 Euro	1000 Euro	1000 Euro
<b>Ruhende Maßnahmen</b>					
89	Geringswalde, Stadt / Mittelsachsen 4.707 11.75 2006	Stadt Geringswalde (2006, 2009) 80 ha 1.309 WE im Gebiet	10,020	0,000	10,020
		davon Rückbau: betroffene WE: 0	10,020	0,000	10,020
		davon Aufwertung:	0,000	0,000	0,000
		davon Rückführung	0,000	0,000	0,000
		davon Sanierung, Sicherung:	0,000	0,000	0,000
90	Geyer, Stadt / Erzgebirgskreis 3.887 9.99 2007	Stadtumbaugebiet Innenstadt (2007) 22,6 ha 1.300 WE im Gebiet	90,425	0,000	90,425
		davon Rückbau: betroffene WE: 0	90,425	0,000	90,425
		davon Aufwertung:	0,000	0,000	0,000
		davon Rückführung	0,000	0,000	0,000
		davon Sanierung, Sicherung:	0,000	0,000	0,000
91	Geyer, Stadt / Erzgebirgskreis 3.887 9.99 2007	Seko-Förderung (2007) 0 ha 0 WE im Gebiet	4,000		4,000
		davon Rückbau: betroffene WE: 0	0,000	0,000	0,000
		davon Aufwertung:	4,000	0,000	4,000
		davon Rückführung	0,000	0,000	0,000
		davon Sanierung, Sicherung:	0,000	0,000	0,000
92	Glauchau, Stadt / Zwickau 24.684 14.9 2002	Unterstadt Mulde (2002-2003, 2005-2006) 33,44 ha 915 WE im Gebiet	236,983		236,983
		davon Rückbau: betroffene WE: 0	236,983	0,000	236,983
		davon Aufwertung:	0,000	0,000	0,000
		davon Rückführung	0,000	0,000	0,000
		davon Sanierung, Sicherung:	0,000	0,000	0,000



**Bundesprogramm der Städtebauförderung 2012**

**Programmbereich: Stadtumbau Ost - Für lebenswerte Städte und attraktives Wohnen**

**Land: Sachsen**

Lfd. Nr.	Stadt/Gemeinde Kreis Einwohnerzahl Leerstandsquote Förderung in	Bezeichnung der Maßnahme Größe des Gebietes (ha) Anzahl der WE	Bundesfinanzhilfe Stadtumbau Ost		
			bis einschl. 2011 1000 Euro	Programmjahr 2012 1000 Euro	insgesamt 1000 Euro
<b>Ruhende Maßnahmen</b>					
93	Glauchau, Stadt / Zwickau 24.684 14.9 2002	Leipziger Platz (2002) 15,11 ha 800 WE im Gebiet	53,225	0,000	53,225
		davon Rückbau: betroffene WE: 0	53,225	0,000	53,225
		davon Aufwertung:	0,000	0,000	0,000
		davon Rückführung	0,000	0,000	0,000
		davon Sanierung, Sicherung:	0,000	0,000	0,000
94	Glauchau, Stadt / Zwickau 24.684 14.9 2002	Stadtkern-Mittelstadt (2002, 2004) 15,38 ha 800 WE im Gebiet	56,120	0,000	56,120
		davon Rückbau: betroffene WE: 0	56,120	0,000	56,120
		davon Aufwertung:	0,000	0,000	0,000
		davon Rückführung	0,000	0,000	0,000
		davon Sanierung, Sicherung:	0,000	0,000	0,000
95	Glauchau, Stadt / Zwickau 24.684 14.9 2002	Stadtteil Sachsenallee (2002-2004) 100,11 ha 1.321 WE im Gebiet	539,120	0,000	539,120
		davon Rückbau: betroffene WE: 0	539,120	0,000	539,120
		davon Aufwertung:	0,000	0,000	0,000
		davon Rückführung	0,000	0,000	0,000
		davon Sanierung, Sicherung:	0,000	0,000	0,000
96	Glauchau, Stadt / Zwickau 24.684 14.9 2002	Seko-Förderung (2002-2007) 0 ha 0 WE im Gebiet	12,500		12,500
		davon Rückbau: betroffene WE: 0	0,000	0,000	0,000
		davon Aufwertung:	12,500	0,000	12,500
		davon Rückführung	0,000	0,000	0,000
		davon Sanierung, Sicherung:	0,000	0,000	0,000



**Bundesprogramm der Städtebauförderung 2012**

**Programmbereich: Stadtumbau Ost - Für lebenswerte Städte und attraktives Wohnen**

**Land: Sachsen**

Lfd. Nr.	Stadt/Gemeinde Kreis Einwohnerzahl Leerstandsquote Förderung in	Bezeichnung der Maßnahme Größe des Gebietes (ha) Anzahl der WE	Bundesfinanzhilfe Stadtumbau Ost		
			bis einschl. 2011	Programmjahr 2012	insgesamt
			1000 Euro	1000 Euro	1000 Euro
<b>Ruhende Maßnahmen</b>					
97	Görlitz, Stadt / Görlitz 55.957 24.3 2004	Weinhübel/A.-Horstmann-Str (2004-2007) 389,6 ha 19.114 WE im Gebiet	32,833		32,833
		davon Rückbau: betroffene WE: 0	0,000	0,000	0,000
		davon Aufwertung:	32,833	0,000	32,833
		davon Rückführung	0,000	0,000	0,000
		davon Sanierung, Sicherung:	0,000	0,000	0,000
98	Görlitz, Stadt / Görlitz 55.957 24.3 2005	Innenstadt/Seko-Förderung (2005-2011) 389,6 ha 19.114 WE im Gebiet	6.345,657	0,000	6.345,657
		davon Rückbau: betroffene WE: 0	0,000	0,000	0,000
		davon Aufwertung:	4.564,561	0,000	4.564,561
		davon Rückführung	0,000	0,000	0,000
		davon Sanierung, Sicherung:	1.781,096	0,000	1.781,096
99	Görlitz, Stadt / Görlitz 55.957 24.3 2003	Rückbaubereich Görlitz (2003-2007, 2009) 821 ha 33.990 WE im Gebiet	5.407,117		5.407,117
		davon Rückbau: betroffene WE: 0	5.159,490	0,000	5.159,490
		davon Aufwertung:	0,000	0,000	0,000
		davon Rückführung	247,627	0,000	247,627
		davon Sanierung, Sicherung:	0,000	0,000	0,000
100	Grimma, Stadt / Leipzig 18.905 14.19 2002	Stadtumbaugebiet Grimma (2002-2009, 2011) 234 ha 6.519 WE im Gebiet	2.903,527	0,000	2.903,527
		davon Rückbau: betroffene WE: 0	808,440	0,000	808,440
		davon Aufwertung:	2.005,087	0,000	2.005,087
		davon Rückführung	0,000	0,000	0,000
		davon Sanierung, Sicherung:	90,000	0,000	90,000



**Bundesprogramm der Städtebauförderung 2012**

**Programmbereich: Stadtumbau Ost - Für lebenswerte Städte und attraktives Wohnen**

**Land: Sachsen**

Lfd. Nr.	Stadt/Gemeinde Kreis Einwohnerzahl Leerstandsquote Förderung in	Bezeichnung der Maßnahme Größe des Gebietes (ha) Anzahl der WE	Bundesfinanzhilfe Stadtumbau Ost		
			bis einschl. 2011	Programmjahr 2012	insgesamt
			1000 Euro	1000 Euro	1000 Euro
<b>Ruhende Maßnahmen</b>					
101	Gröditz, Stadt / Meißen 7.244 6.65 2003	Wainsdorfer Straße (2003-2005, 2007-2008, 2010) 20,7 ha 1.077 WE im Gebiet	1.228,428	0,000	1.228,428
		davon Rückbau: betroffene WE: 0	333,095	0,000	333,095
		davon Aufwertung:	895,333	0,000	895,333
		davon Rückführung	0,000	0,000	0,000
		davon Sanierung, Sicherung:	0,000	0,000	0,000
102	Groitzsch, Stadt / Leipzig 8.155 10.26 2007	Seko-Förderung (2007) 0 ha 0 WE im Gebiet	7,806		7,806
		davon Rückbau: betroffene WE: 0	0,000	0,000	0,000
		davon Aufwertung:	7,806	0,000	7,806
		davon Rückführung	0,000	0,000	0,000
		davon Sanierung, Sicherung:	0,000	0,000	0,000
103	Groitzsch, Stadt / Leipzig 8.155 10.26 2008	Stadtumbaugebiet (2008) 60,1 ha 900 WE im Gebiet	55,325	0,000	55,325
		davon Rückbau: betroffene WE: 0	55,325	0,000	55,325
		davon Aufwertung:	0,000	0,000	0,000
		davon Rückführung	0,000	0,000	0,000
		davon Sanierung, Sicherung:	0,000	0,000	0,000
104	Großenhain, Stadt / Meißen 16.870 11.95 2003	Wohngebiet Preuskerstraße (2003-2006, 2011) 12,4 ha 770 WE im Gebiet	1.142,852	0,000	1.142,852
		davon Rückbau: betroffene WE: 0	0,000	0,000	0,000
		davon Aufwertung:	1.142,852	0,000	1.142,852
		davon Rückführung	0,000	0,000	0,000
		davon Sanierung, Sicherung:	0,000	0,000	0,000





**Bundesprogramm der Städtebauförderung 2012**

**Programmbereich: Stadtumbau Ost - Für lebenswerte Städte und attraktives Wohnen**

**Land: Sachsen**

Lfd. Nr.	Stadt/Gemeinde Kreis Einwohnerzahl Leerstandsquote Förderung in	Bezeichnung der Maßnahme Größe des Gebietes (ha) Anzahl der WE	Bundesfinanzhilfe Stadtumbau Ost		
			bis einschl. 2011 1000 Euro	Programmjahr 2012 1000 Euro	insgesamt 1000 Euro
<b>Ruhende Maßnahmen</b>					
105	Großenhain, Stadt / Meißen 16.870 11.95 2003	Wohngebiet Dr.-Külz-Straße (2003-2005, 2007) 2,74 ha 174 WE im Gebiet	381,175	0,000	381,175
		davon Rückbau: betroffene WE: 0	381,175	0,000	381,175
		davon Aufwertung:	0,000	0,000	0,000
		davon Rückführung	0,000	0,000	0,000
		davon Sanierung, Sicherung:	0,000	0,000	0,000
106	Großenhain, Stadt / Meißen 16.870 11.95 2003	Wohngebiet Rostiger Weg (2003-2005) 10,2 ha 966 WE im Gebiet	684,505		684,505
		davon Rückbau: betroffene WE: 0	644,190	0,000	644,190
		davon Aufwertung:	40,315	0,000	40,315
		davon Rückführung	0,000	0,000	0,000
		davon Sanierung, Sicherung:	0,000	0,000	0,000
107	Großenhain, Stadt / Meißen 16.870 4.05 2003	Wohngebiet Am Kupferberg (2003, 2005) 7,5 ha 632 WE im Gebiet	66,500		66,500
		davon Rückbau: betroffene WE: 0	0,000	0,000	0,000
		davon Aufwertung:	66,500	0,000	66,500
		davon Rückführung	0,000	0,000	0,000
		davon Sanierung, Sicherung:	0,000	0,000	0,000
108	Großenhain, Stadt / Meißen 16.870 11.95 2003	Villastr./Weinbergsweg (2003) 0,8 ha 51 WE im Gebiet	41,650		41,650
		davon Rückbau: betroffene WE: 0	0,000	0,000	0,000
		davon Aufwertung:	41,650	0,000	41,650
		davon Rückführung	0,000	0,000	0,000
		davon Sanierung, Sicherung:	0,000	0,000	0,000



**Bundesprogramm der Städtebauförderung 2012**

**Programmbereich: Stadtumbau Ost - Für lebenswerte Städte und attraktives Wohnen**

**Land: Sachsen**

Lfd. Nr.	Stadt/Gemeinde Kreis Einwohnerzahl Leerstandsquote Förderung in	Bezeichnung der Maßnahme Größe des Gebietes (ha) Anzahl der WE	Bundesfinanzhilfe Stadtumbau Ost		
			bis einschl. 2011	Programmjahr 2012	insgesamt
			1000 Euro	1000 Euro	1000 Euro
<b>Ruhende Maßnahmen</b>					
109	Großenhain, Stadt / Meißen 16.870 11.95 2006	"Am Schacht" (2006-2008) 0,8 ha 0 WE im Gebiet	1.384,500		1.384,500
		davon Rückbau: betroffene WE: 0	0,000	0,000	0,000
		davon Aufwertung:	1.384,500	0,000	1.384,500
		davon Rückführung	0,000	0,000	0,000
		davon Sanierung, Sicherung:	0,000	0,000	0,000
110	Hainichen, Stadt / Mittelsachsen 8.972 18.21 2008	Entwickl.geb. Th.-Müntzer-Siedlg. (2008) 7,5 ha 324 WE im Gebiet	41,300	0,000	41,300
		davon Rückbau: betroffene WE: 0	41,300	0,000	41,300
		davon Aufwertung:	0,000	0,000	0,000
		davon Rückführung	0,000	0,000	0,000
		davon Sanierung, Sicherung:	0,000	0,000	0,000
111	Hainichen, Stadt / Mittelsachsen 8.972 18.2 2005	Entwickl.geb. Ottendorfer Hang (2005-2006, 2008) 4,7 ha 520 WE im Gebiet	386,400	0,000	386,400
		davon Rückbau: betroffene WE: 0	386,400	0,000	386,400
		davon Aufwertung:	0,000	0,000	0,000
		davon Rückführung	0,000	0,000	0,000
		davon Sanierung, Sicherung:	0,000	0,000	0,000
112	Hainichen, Stadt / Mittelsachsen 8.972 18.21 2004	Stadtgebiet (2004, 2006-2007) 191,76 ha 2.186 WE im Gebiet	752,600	0,000	752,600
		davon Rückbau: betroffene WE: 0	285,100	0,000	285,100
		davon Aufwertung:	467,500	0,000	467,500
		davon Rückführung	0,000	0,000	0,000
		davon Sanierung, Sicherung:	0,000	0,000	0,000



**Bundesprogramm der Städtebauförderung 2012**

**Programmbereich: Stadtumbau Ost - Für lebenswerte Städte und attraktives Wohnen**

**Land: Sachsen**

Lfd. Nr.	Stadt/Gemeinde Kreis Einwohnerzahl Leerstandsquote Förderung in	Bezeichnung der Maßnahme Größe des Gebietes (ha) Anzahl der WE	Bundesfinanzhilfe Stadtumbau Ost		
			bis einschl. 2011	Programmjahr 2012	insgesamt
			1000 Euro	1000 Euro	1000 Euro
<b>Ruhende Maßnahmen</b>					
113	Hainichen, Stadt / Mittelsachsen 8.972 18.21 2006	Entwicklungsgebiet Innenstadt (2006) 158 ha 1.580 WE im Gebiet	8,333		8,333
		davon Rückbau: betroffene WE: 0	0,000	0,000	0,000
		davon Aufwertung:	8,333	0,000	8,333
		davon Rückführung	0,000	0,000	0,000
		davon Sanierung, Sicherung:	0,000	0,000	0,000
114	Hartenstein, Stadt / Zwickau 4.889 1.3 2007	Seko-Förderung (2007) 0 ha 0 WE im Gebiet	3,330		3,330
		davon Rückbau: betroffene WE: 0	0,000	0,000	0,000
		davon Aufwertung:	3,330	0,000	3,330
		davon Rückführung	0,000	0,000	0,000
		davon Sanierung, Sicherung:	0,000	0,000	0,000
115	Hartha, Stadt / Mittelsachsen 7.924 13.61 2003	Stadtumbaugebiet Hartha (2003, 2005-2007, 2009-2010) 145 ha 35.525 WE im Gebiet	2.425,546	0,000	2.425,546
		davon Rückbau: betroffene WE: 0	355,435	0,000	355,435
		davon Aufwertung:	2.070,111	0,000	2.070,111
		davon Rückführung	0,000	0,000	0,000
		davon Sanierung, Sicherung:	0,000	0,000	0,000
116	Heidenau, Stadt / Sächsische Schweiz- Osterzgebirge 16.379 16.3 2003	Süd 2 (2003-2007) 34 ha 3.476 WE im Gebiet	275,070		275,070
		davon Rückbau: betroffene WE: 0	275,070	0,000	275,070
		davon Aufwertung:	0,000	0,000	0,000
		davon Rückführung	0,000	0,000	0,000
		davon Sanierung, Sicherung:	0,000	0,000	0,000



**Bundesprogramm der Städtebauförderung 2012**

**Programmbereich: Stadtumbau Ost - Für lebenswerte Städte und attraktives Wohnen**

**Land: Sachsen**

Lfd. Nr.	Stadt/Gemeinde Kreis Einwohnerzahl Leerstandsquote Förderung in	Bezeichnung der Maßnahme Größe des Gebietes (ha) Anzahl der WE	Bundesfinanzhilfe Stadtumbau Ost		
			bis einschl. 2011	Programmjahr 2012	insgesamt
			1000 Euro	1000 Euro	1000 Euro
<b>Ruhende Maßnahmen</b>					
117	Heidenau, Stadt / Sächsische Schweiz- Osterzgebirge 16.379 16.3 2003	Gommern 2 (2003-2004, 2006-2007) 34,1 ha 365 WE im Gebiet	129,830	0,000	129,830
		davon Rückbau:	129,830	0,000	129,830
		betroffene WE: 0			
		davon Aufwertung:	0,000	0,000	0,000
		davon Rückführung	0,000	0,000	0,000
		davon Sanierung, Sicherung:	0,000	0,000	0,000
118	Heidenau, Stadt / Sächsische Schweiz- Osterzgebirge 16.379 16.3 2006	Süd 1 (2006) 9,2 ha 4.000 WE im Gebiet	3,333		3,333
		davon Rückbau:	0,000	0,000	0,000
		betroffene WE: 0			
		davon Aufwertung:	3,333	0,000	3,333
		davon Rückführung	0,000	0,000	0,000
		davon Sanierung, Sicherung:	0,000	0,000	0,000
119	Heidenau, Stadt / Sächsische Schweiz- Osterzgebirge 16.379 16.3 2004	Neu-Mügeln (2004, 2007-2009) 12,31 ha 1.253 WE im Gebiet	264,035	0,000	264,035
		davon Rückbau:	264,035	0,000	264,035
		betroffene WE: 0			
		davon Aufwertung:	0,000	0,000	0,000
		davon Rückführung	0,000	0,000	0,000
		davon Sanierung, Sicherung:	0,000	0,000	0,000
120	Hohenstein-Ernstthal, Stadt / Zwickau 15.930 10 2004	Stadtumbau (2004-2005, 2007, 2009) 80 ha 3.200 WE im Gebiet	323,250	0,000	323,250
		davon Rückbau:	323,250	0,000	323,250
		betroffene WE: 0			
		davon Aufwertung:	0,000	0,000	0,000
		davon Rückführung	0,000	0,000	0,000
		davon Sanierung, Sicherung:	0,000	0,000	0,000



**Bundesprogramm der Städtebauförderung 2012**

**Programmbereich: Stadtumbau Ost - Für lebenswerte Städte und attraktives Wohnen**

**Land: Sachsen**

Lfd. Nr.	Stadt/Gemeinde Kreis Einwohnerzahl Leerstandsquote Förderung in	Bezeichnung der Maßnahme Größe des Gebietes (ha) Anzahl der WE	Bundesfinanzhilfe Stadtumbau Ost		
			bis einschl. 2011	Programmjahr 2012	insgesamt
			1000 Euro	1000 Euro	1000 Euro
<b>Ruhende Maßnahmen</b>					
121	Hohenstein-Ernstthal, Stadt / Zwickau 15.930 10 2008	Aufwertungsgebiet (2008-2011) 70 ha 1.258 WE im Gebiet	1.298,805		1.298,805
		davon Rückbau: betroffene WE: 0	0,000	0,000	0,000
		davon Aufwertung:	1.298,805	0,000	1.298,805
		davon Rückführung	0,000	0,000	0,000
		davon Sanierung, Sicherung:	0,000	0,000	0,000
122	Hoyerswerda, Stadt / Bautzen 38.218 8.25 2002	Altstadt (2002-2003, 2005, 2008-2009) 138 ha 4.300 WE im Gebiet	287,655	0,000	287,655
		davon Rückbau: betroffene WE: 0	280,155	0,000	280,155
		davon Aufwertung:	0,000	0,000	0,000
		davon Rückführung	7,500	0,000	7,500
		davon Sanierung, Sicherung:	0,000	0,000	0,000
123	Hoyerswerda, Stadt / Bautzen 38.218 8.25 2004	Knapperode (2004-2005, 2007, 2009) 44,8 ha 474 WE im Gebiet	643,803	0,000	643,803
		davon Rückbau: betroffene WE: 0	141,285	0,000	141,285
		davon Aufwertung:	0,000	0,000	0,000
		davon Rückführung	502,518	0,000	502,518
		davon Sanierung, Sicherung:	0,000	0,000	0,000
124	Hoyerswerda, Stadt / Bautzen 38.218 8.25 2002	Neustadt (2002-2011) 398,1 ha 15.775 WE im Gebiet	17.767,380	0,000	17.767,380
		davon Rückbau: betroffene WE: 0	13.526,166	0,000	13.526,166
		davon Aufwertung:	3.507,809	0,000	3.507,809
		davon Rückführung	733,405	0,000	733,405
		davon Sanierung, Sicherung:	0,000	0,000	0,000



**Bundesprogramm der Städtebauförderung 2012**

**Programmbereich: Stadtumbau Ost - Für lebenswerte Städte und attraktives Wohnen**

**Land: Sachsen**

Lfd. Nr.	Stadt/Gemeinde Kreis Einwohnerzahl Leerstandsquote Förderung in	Bezeichnung der Maßnahme Größe des Gebietes (ha) Anzahl der WE	Bundesfinanzhilfe Stadtumbau Ost		
			bis einschl. 2011	Programmjahr 2012	insgesamt
			1000 Euro	1000 Euro	1000 Euro
<b>Ruhende Maßnahmen</b>					
125	Johanngeorgenstadt, Stadt / Erzgebirgskreis 4.779 18.9 2003	Stadtumbaugebiet (2003-2007) 195,2 ha 2.330 WE im Gebiet	1.248,470	0,000	1.248,470
		davon Rückbau: betroffene WE: 0	1.208,483	0,000	1.208,483
		davon Aufwertung:	0,000	0,000	0,000
		davon Rückführung	39,987	0,000	39,987
		davon Sanierung, Sicherung:	0,000	0,000	0,000
126	Johanngeorgenstadt, Stadt / Erzgebirgskreis 4.779 18.9 2007	Seko-Förderung (2007) 0 ha 0 WE im Gebiet	16,147	0,000	16,147
		davon Rückbau: betroffene WE: 0	0,000	0,000	0,000
		davon Aufwertung:	16,147	0,000	16,147
		davon Rückführung	0,000	0,000	0,000
		davon Sanierung, Sicherung:	0,000	0,000	0,000
127	Kamenz, Stadt / Bautzen 17.171 12.26 2002	Kamenz-Macherstraße (2002-2003, 2007-2009) 60 ha 1.098 WE im Gebiet	314,838	0,000	314,838
		davon Rückbau: betroffene WE: 0	314,838	0,000	314,838
		davon Aufwertung:	0,000	0,000	0,000
		davon Rückführung	0,000	0,000	0,000
		davon Sanierung, Sicherung:	0,000	0,000	0,000
128	Kamenz, Stadt / Bautzen 17.171 9.96 2002	Kamenz-Ost (2002-2011) 39,3 ha 1.882 WE im Gebiet	1.371,823	0,000	1.371,823
		davon Rückbau: betroffene WE: 0	925,550	0,000	925,550
		davon Aufwertung:	421,580	0,000	421,580
		davon Rückführung	24,693	0,000	24,693
		davon Sanierung, Sicherung:	0,000	0,000	0,000

**Bundesprogramm der Städtebauförderung 2012**

**Programmbereich: Stadtumbau Ost - Für lebenswerte Städte und attraktives Wohnen**

**Land: Sachsen**

Lfd. Nr.	Stadt/Gemeinde Kreis Einwohnerzahl Leerstandsquote Förderung in	Bezeichnung der Maßnahme Größe des Gebietes (ha) Anzahl der WE	Bundesfinanzhilfe Stadtumbau Ost		
			bis einschl. 2011 1000 Euro	Programmjahr 2012 1000 Euro	insgesamt 1000 Euro
<b>Ruhende Maßnahmen</b>					
129	Kirchberg, Stadt / Zwickau 8.953 8.1 2002	Neubaugelbiet Kirchberg-West (2002-2003, 2006, 2009-2010) 17,6 ha 906 WE im Gebiet	1.756,994	0,000	1.756,994
		davon Rückbau: betroffene WE: 0	963,155	0,000	963,155
		davon Aufwertung:	793,839	0,000	793,839
		davon Rückführung	0,000	0,000	0,000
		davon Sanierung, Sicherung:	0,000	0,000	0,000
130	Kirchberg, Stadt / Zwickau 8.953 8.1 2002	Altstadt mit Verbindungszone (2002-2003, 2006, 2010) 17,6 ha 652 WE im Gebiet	530,134	0,000	530,134
		davon Rückbau: betroffene WE: 0	80,310	0,000	80,310
		davon Aufwertung:	449,824	0,000	449,824
		davon Rückführung	0,000	0,000	0,000
		davon Sanierung, Sicherung:	0,000	0,000	0,000
131	Kitzscher, Stadt / Leipzig 5.615 15.44 2002	Umstrukturier.-gebiet Kitzscher (2002-2007, 2009) 20,12 ha 1.684 WE im Gebiet	1.144,248	0,000	1.144,248
		davon Rückbau: betroffene WE: 0	503,570	0,000	503,570
		davon Aufwertung:	640,678	0,000	640,678
		davon Rückführung	0,000	0,000	0,000
		davon Sanierung, Sicherung:	0,000	0,000	0,000
132	Kitzscher, Stadt / Leipzig 5.615 15.44 2002	Erhaltungsgebiet (2002, 2005, 2007-2008, 2010) 8,3 ha 283 WE im Gebiet	140,519	0,000	140,519
		davon Rückbau: betroffene WE: 0	0,000	0,000	0,000
		davon Aufwertung:	140,519	0,000	140,519
		davon Rückführung	0,000	0,000	0,000
		davon Sanierung, Sicherung:	0,000	0,000	0,000



**Bundesprogramm der Städtebauförderung 2012**

**Programmbereich: Stadtumbau Ost - Für lebenswerte Städte und attraktives Wohnen**

**Land: Sachsen**

Lfd. Nr.	Stadt/Gemeinde Kreis Einwohnerzahl Leerstandsquote Förderung in	Bezeichnung der Maßnahme Größe des Gebietes (ha) Anzahl der WE	Bundesfinanzhilfe Stadtumbau Ost		
			bis einschl. 2011	Programmjahr 2012	insgesamt
			1000 Euro	1000 Euro	1000 Euro
<b>Ruhende Maßnahmen</b>					
133	Kitzscher, Stadt / Leipzig 5.615 15.44 2002	Erhaltungsgeb.m.Handlungsdruck (2002, 2005-2008, 2010) 7,8 ha 122 WE im Gebiet	112,610	0,000	112,610
		davon Rückbau: betroffene WE: 0	0,000	0,000	0,000
		davon Aufwertung:	112,610	0,000	112,610
		davon Rückführung	0,000	0,000	0,000
		davon Sanierung, Sicherung:	0,000	0,000	0,000
134	Klingenthal, Stadt / Vogtlandkreis 8.432 17.04 2007	TG 2 - Auerbacher Str. (2007) 27,44 ha 422 WE im Gebiet	21,325		21,325
		davon Rückbau: betroffene WE: 0	21,325	0,000	21,325
		davon Aufwertung:	0,000	0,000	0,000
		davon Rückführung	0,000	0,000	0,000
		davon Sanierung, Sicherung:	0,000	0,000	0,000
135	Klingenthal, Stadt / Vogtlandkreis 8.432 17.04 2004	TG 1 - Nördliches Stadtzentrum / Seko (2004, 2006, 2008) 14,5 ha 240 WE im Gebiet	357,083		357,083
		davon Rückbau: betroffene WE: 0	28,770	0,000	28,770
		davon Aufwertung:	5,813	0,000	5,813
		davon Rückführung	0,000	0,000	0,000
		davon Sanierung, Sicherung:	322,500	0,000	322,500
136	Klingenthal, Stadt / Vogtlandkreis 8.432 17.04 2005	TG 4 (2005-2008) 17,68 ha 1.005 WE im Gebiet	329,934	0,000	329,934
		davon Rückbau: betroffene WE: 0	322,680	0,000	322,680
		davon Aufwertung:	0,000	0,000	0,000
		davon Rückführung	7,254	0,000	7,254
		davon Sanierung, Sicherung:	0,000	0,000	0,000





**Bundesprogramm der Städtebauförderung 2012**

**Programmbereich: Stadtumbau Ost - Für lebenswerte Städte und attraktives Wohnen**

**Land: Sachsen**

Lfd. Nr.	Stadt/Gemeinde Kreis Einwohnerzahl Leerstandsquote Förderung in	Bezeichnung der Maßnahme Größe des Gebietes (ha) Anzahl der WE	Bundesfinanzhilfe Stadtumbau Ost		
			bis einschl. 2011	Programmjahr 2012	insgesamt
			1000 Euro	1000 Euro	1000 Euro
<b>Ruhende Maßnahmen</b>					
137	Klingenthal, Stadt / Vogtlandkreis 8.432 17.04 2006	TG 3 (2006-2007, 2009) 32,58 ha 234 WE im Gebiet	49,030		49,030
		davon Rückbau: betroffene WE: 0	49,030	0,000	49,030
		davon Aufwertung:	0,000	0,000	0,000
		davon Rückführung	0,000	0,000	0,000
		davon Sanierung, Sicherung:	0,000	0,000	0,000
138	Königstein/Sächs. Schw., Stadt / Sächsische Schweiz-Osterzgebirge 2.341 18.66 2002	Innenstadt/Elbufer/Hütten (2002, 2006-2010) 80 ha 963 WE im Gebiet	838,528		838,528
		davon Rückbau: betroffene WE: 0	201,540	0,000	201,540
		davon Aufwertung:	636,988	0,000	636,988
		davon Rückführung	0,000	0,000	0,000
		davon Sanierung, Sicherung:	0,000	0,000	0,000
139	Königswartha / Bautzen 3.822 10.7 2002	Gebiet I - Neubaugebiet (2002-2011) 23,32 ha 790 WE im Gebiet	738,614		738,614
		davon Rückbau: betroffene WE: 0	428,050	0,000	428,050
		davon Aufwertung:	310,564	0,000	310,564
		davon Rückführung	0,000	0,000	0,000
		davon Sanierung, Sicherung:	0,000	0,000	0,000
140	Langenweißbach / Zwickau 2.731 9.3 2006	An der alten Schäferei (2006, 2008-2010) 4,07 ha 204 WE im Gebiet	166,203		166,203
		davon Rückbau: betroffene WE: 0	21,000	0,000	21,000
		davon Aufwertung:	145,203	0,000	145,203
		davon Rückführung	0,000	0,000	0,000
		davon Sanierung, Sicherung:	0,000	0,000	0,000



**Bundesprogramm der Städtebauförderung 2012**

**Programmbereich: Stadtumbau Ost - Für lebenswerte Städte und attraktives Wohnen**

**Land: Sachsen**

Lfd. Nr.	Stadt/Gemeinde Kreis Einwohnerzahl Leerstandsquote Förderung in	Bezeichnung der Maßnahme Größe des Gebietes (ha) Anzahl der WE	Bundesfinanzhilfe Stadtumbau Ost		
			bis einschl. 2011 1000 Euro	Programmjahr 2012 1000 Euro	insgesamt 1000 Euro
<b>Ruhende Maßnahmen</b>					
141	Lauta, Stadt / Bautzen 9.476 8.99 2003	Siedlung (2003-2004) 46,6 ha 145 WE im Gebiet	54,240		54,240
		davon Rückbau: betroffene WE: 0	54,240	0,000	54,240
		davon Aufwertung:	0,000	0,000	0,000
		davon Rückführung	0,000	0,000	0,000
		davon Sanierung, Sicherung:	0,000	0,000	0,000
142	Lauta, Stadt / Bautzen 9.476 8.99 2003	Kolonie (2003-2004) 47,6 ha 374 WE im Gebiet	234,930	0,000	234,930
		davon Rückbau: betroffene WE: 0	234,930	0,000	234,930
		davon Aufwertung:	0,000	0,000	0,000
		davon Rückführung	0,000	0,000	0,000
		davon Sanierung, Sicherung:	0,000	0,000	0,000
143	Lauta, Stadt / Bautzen 9.476 7.29 2003	Bergmannsheimstätten (2003-2007) 40,9 ha 194 WE im Gebiet	159,180		159,180
		davon Rückbau: betroffene WE: 0	159,180	0,000	159,180
		davon Aufwertung:	0,000	0,000	0,000
		davon Rückführung	0,000	0,000	0,000
		davon Sanierung, Sicherung:	0,000	0,000	0,000
144	Lauta, Stadt / Bautzen 9.476 7.29 2005	Mischgebiet Stadtzentrum Lauta (2005-2010) 25,4 ha 291 WE im Gebiet	122,428	0,000	122,428
		davon Rückbau: betroffene WE: 0	0,000	0,000	0,000
		davon Aufwertung:	122,428	0,000	122,428
		davon Rückführung	0,000	0,000	0,000
		davon Sanierung, Sicherung:	0,000	0,000	0,000



**Bundesprogramm der Städtebauförderung 2012**

**Programmbereich: Stadtumbau Ost - Für lebenswerte Städte und attraktives Wohnen**

**Land: Sachsen**

Lfd. Nr.	Stadt/Gemeinde Kreis Einwohnerzahl Leerstandsquote Förderung in	Bezeichnung der Maßnahme Größe des Gebietes (ha) Anzahl der WE	Bundesfinanzhilfe Stadtumbau Ost		
			bis einschl. 2011	Programmjahr 2012	insgesamt
			1000 Euro	1000 Euro	1000 Euro
<b>Ruhende Maßnahmen</b>					
145	Lauter/Sa., Stadt / Erzgebirgskreis 4.803 5.1 2007	Seko-Förderung (2007) 0 ha 0 WE im Gebiet	2,000		2,000
		davon Rückbau: betroffene WE: 0	0,000	0,000	0,000
		davon Aufwertung:	2,000	0,000	2,000
		davon Rückführung	0,000	0,000	0,000
		davon Sanierung, Sicherung:	0,000	0,000	0,000
146	Leipzig, Stadt / Leipzig, Kreisfreie Stadt 518.862 14.29 2002	Stadtumbaugebiete Leipzig (2002-2007, 2009) 3.700 ha 276.000 WE im Gebiet	20.536,679	0,000	20.536,679
		davon Rückbau: betroffene WE: 0	19.972,353	0,000	19.972,353
		davon Aufwertung:	0,000	0,000	0,000
		davon Rückführung	564,326	0,000	564,326
		davon Sanierung, Sicherung:	0,000	0,000	0,000
147	Leipzig, Stadt / Leipzig, Kreisfreie Stadt 518.862 14.29 2002	Programmgebiet Nord (2002-2004, 2006-2007, 2009-2011) 1.171,5 ha 58.500 WE im Gebiet	2.614,748	0,000	2.614,748
		davon Rückbau: betroffene WE: 0	0,000	0,000	0,000
		davon Aufwertung:	2.510,251	0,000	2.510,251
		davon Rückführung	0,000	0,000	0,000
		davon Sanierung, Sicherung:	104,497	0,000	104,497
148	Leipzig, Stadt / Leipzig, Kreisfreie Stadt 518.862 14.29 2002	Programmgebiet West (2002-2004, 2006-2011) 1.348 ha 109.000 WE im Gebiet	7.509,398	0,000	7.509,398
		davon Rückbau: betroffene WE: 0	0,000	0,000	0,000
		davon Aufwertung:	7.083,162	0,000	7.083,162
		davon Rückführung	0,000	0,000	0,000
		davon Sanierung, Sicherung:	426,236	0,000	426,236



**Bundesprogramm der Städtebauförderung 2012**

**Programmbereich: Stadtumbau Ost - Für lebenswerte Städte und attraktives Wohnen**

**Land: Sachsen**

Lfd. Nr.	Stadt/Gemeinde Kreis Einwohnerzahl Leerstandsquote Förderung in	Bezeichnung der Maßnahme Größe des Gebietes (ha) Anzahl der WE	Bundesfinanzhilfe Stadtumbau Ost		
			bis einschl. 2011 1000 Euro	Programmjahr 2012 1000 Euro	insgesamt 1000 Euro
<b>Ruhende Maßnahmen</b>					
149	Leipzig, Stadt / Leipzig, Kreisfreie Stadt 518.862 14.29 2002	Programmgebiet Südost (2002-2004, 2006-2011) 1.950,3 ha 109.000 WE im Gebiet	14.014,626	0,000	14.014,626
		davon Rückbau: betroffene WE: 0	0,000	0,000	0,000
		davon Aufwertung:	13.600,045	0,000	13.600,045
		davon Rückführung	0,000	0,000	0,000
		davon Sanierung, Sicherung:	414,581	0,000	414,581
150	Leisnig, Stadt / Mittelsachsen 6.522 13.41 2005	Stadtumbau-Ost (2005) 140 ha 2.230 WE im Gebiet	117,405	0,000	117,405
		davon Rückbau: betroffene WE: 0	117,405	0,000	117,405
		davon Aufwertung:	0,000	0,000	0,000
		davon Rückführung	0,000	0,000	0,000
		davon Sanierung, Sicherung:	0,000	0,000	0,000
151	Leisnig, Stadt / Mittelsachsen 6.522 13.41 2007	Seko-Förderung (2007) 0 ha 0 WE im Gebiet	7,667		7,667
		davon Rückbau: betroffene WE: 0	0,000	0,000	0,000
		davon Aufwertung:	7,667	0,000	7,667
		davon Rückführung	0,000	0,000	0,000
		davon Sanierung, Sicherung:	0,000	0,000	0,000
152	Lichtenstein/Sa., Stadt / Zwickau 12.817 12.01 2003	Lichtenstein (2003, 2005-2010) 94 ha 2.518 WE im Gebiet	2.691,267		2.691,267
		davon Rückbau: betroffene WE: 0	238,630	0,000	238,630
		davon Aufwertung:	2.336,282	0,000	2.336,282
		davon Rückführung	0,000	0,000	0,000
		davon Sanierung, Sicherung:	116,355	0,000	116,355



**Bundesprogramm der Städtebauförderung 2012**

**Programmbereich: Stadtumbau Ost - Für lebenswerte Städte und attraktives Wohnen**

**Land: Sachsen**

Lfd. Nr.	Stadt/Gemeinde Kreis Einwohnerzahl Leerstandsquote Förderung in	Bezeichnung der Maßnahme Größe des Gebietes (ha) Anzahl der WE	Bundesfinanzhilfe Stadtumbau Ost		
			bis einschl. 2011	Programmjahr 2012	insgesamt
			1000 Euro	1000 Euro	1000 Euro
<b>Ruhende Maßnahmen</b>					
153	Limbach-Oberfrohna, Stadt / Zwickau 25.610 16.22 2002	Teilgebiet 3 (2002, 2004-2007) 8,04 ha 265 WE im Gebiet	884,225	0,000	884,225
		davon Rückbau: betroffene WE: 0	874,225	0,000	874,225
		davon Aufwertung:	10,000	0,000	10,000
		davon Rückführung	0,000	0,000	0,000
		davon Sanierung, Sicherung:	0,000	0,000	0,000
154	Limbach-Oberfrohna, Stadt / Zwickau 25.610 16.22 2002	Teilgebiet 2 (2002, 2005-2006, 2008-2010) 31,37 ha 564 WE im Gebiet	339,821	0,000	339,821
		davon Rückbau: betroffene WE: 0	159,493	0,000	159,493
		davon Aufwertung:	180,328	0,000	180,328
		davon Rückführung	0,000	0,000	0,000
		davon Sanierung, Sicherung:	0,000	0,000	0,000
155	Limbach-Oberfrohna, Stadt / Zwickau 25.610 16.22 2002	Teilgebiet 4 (2002-2003) 3,24 ha 50 WE im Gebiet	48,150		48,150
		davon Rückbau: betroffene WE: 0	48,150	0,000	48,150
		davon Aufwertung:	0,000	0,000	0,000
		davon Rückführung	0,000	0,000	0,000
		davon Sanierung, Sicherung:	0,000	0,000	0,000
156	Limbach-Oberfrohna, Stadt / Zwickau 25.610 16.22 2002	Teilgebiet 1 (2002, 2005-2010) 90,7 ha 2.043 WE im Gebiet	1.079,686	0,000	1.079,686
		davon Rückbau: betroffene WE: 0	451,860	0,000	451,860
		davon Aufwertung:	421,938	0,000	421,938
		davon Rückführung	0,000	0,000	0,000
		davon Sanierung, Sicherung:	205,888	0,000	205,888



**Bundesprogramm der Städtebauförderung 2012**

**Programmbereich: Stadtumbau Ost - Für lebenswerte Städte und attraktives Wohnen**

**Land: Sachsen**

Lfd. Nr.	Stadt/Gemeinde Kreis Einwohnerzahl Leerstandsquote Förderung in	Bezeichnung der Maßnahme Größe des Gebietes (ha) Anzahl der WE	Bundesfinanzhilfe Stadtumbau Ost		
			bis einschl. 2011 1000 Euro	Programmjahr 2012 1000 Euro	insgesamt 1000 Euro
<b>Ruhende Maßnahmen</b>					
157	Löbau, Stadt / Görlitz 16.639 13.53 2003	Rückbaugesamt Löbau (2003, 2005-2007, 2009) 347 ha 6.200 WE im Gebiet	734,835	0,000	734,835
		davon Rückbau: betroffene WE: 0	734,835	0,000	734,835
		davon Aufwertung:	0,000	0,000	0,000
		davon Rückführung	0,000	0,000	0,000
		davon Sanierung, Sicherung:	0,000	0,000	0,000
158	Löbau, Stadt / Görlitz 16.639 13.53 2003	Gebiet 2 (2003, 2006-2008, 2010) 182 ha 4.900 WE im Gebiet	911,412	0,000	911,412
		davon Rückbau: betroffene WE: 0	0,000	0,000	0,000
		davon Aufwertung:	892,173	0,000	892,173
		davon Rückführung	0,000	0,000	0,000
		davon Sanierung, Sicherung:	19,239	0,000	19,239
159	Lößnitz, Stadt / Erzgebirgskreis 9.619 10.97 2002	Neubaugesamt (2002, 2005, 2011) 34 ha 2.390 WE im Gebiet	1.565,652	0,000	1.565,652
		davon Rückbau: betroffene WE: 0	718,620	0,000	718,620
		davon Aufwertung:	668,546	0,000	668,546
		davon Rückführung	178,486	0,000	178,486
		davon Sanierung, Sicherung:	0,000	0,000	0,000
160	Lößnitz, Stadt / Erzgebirgskreis 9.619 10.97 2002	Sanierungsgebiet Altstadt (2002, 2005-2010) 19,89 ha 595 WE im Gebiet	549,987	0,000	549,987
		davon Rückbau: betroffene WE: 0	31,495	0,000	31,495
		davon Aufwertung:	289,617	0,000	289,617
		davon Rückführung	0,000	0,000	0,000
		davon Sanierung, Sicherung:	228,875	0,000	228,875



**Bundesprogramm der Städtebauförderung 2012**

**Programmbereich: Stadtumbau Ost - Für lebenswerte Städte und attraktives Wohnen**

**Land: Sachsen**

Lfd. Nr.	Stadt/Gemeinde Kreis Einwohnerzahl Leerstandsquote Förderung in	Bezeichnung der Maßnahme Größe des Gebietes (ha) Anzahl der WE	Bundesfinanzhilfe Stadtumbau Ost		
			bis einschl. 2011	Programmjahr 2012	insgesamt
			1000 Euro	1000 Euro	1000 Euro
<b>Ruhende Maßnahmen</b>					
161	Lößnitz, Stadt / Erzgebirgskreis 9.619 10.97 2002	Restliche Altstadt (2002-2009) 60 ha 1.614 WE im Gebiet	108,995	0,000	108,995
		davon Rückbau: betroffene WE: 0	108,995	0,000	108,995
		davon Aufwertung:	0,000	0,000	0,000
		davon Rückführung	0,000	0,000	0,000
		davon Sanierung, Sicherung:	0,000	0,000	0,000
162	Lugau/Erzgeb., Stadt / Erzgebirgskreis 7.187 6.95 2004	Niederlugau (2004-2007) 43 ha 762 WE im Gebiet	92,445		92,445
		davon Rückbau: betroffene WE: 0	92,445	0,000	92,445
		davon Aufwertung:	0,000	0,000	0,000
		davon Rückführung	0,000	0,000	0,000
		davon Sanierung, Sicherung:	0,000	0,000	0,000
163	Lugau/Erzgeb., Stadt / Erzgebirgskreis 7.187 6.95 2007	Chemnitzer Str. (2007-2008) 16 ha 500 WE im Gebiet	53,100		53,100
		davon Rückbau: betroffene WE: 0	53,100	0,000	53,100
		davon Aufwertung:	0,000	0,000	0,000
		davon Rückführung	0,000	0,000	0,000
		davon Sanierung, Sicherung:	0,000	0,000	0,000
164	Lunzenau, Stadt / Mittelsachsen 4.868 4.64 2004	Rückbau Lunzenau (2004-2007, 2009) 119,23 ha 1.388 WE im Gebiet	160,210	0,000	160,210
		davon Rückbau: betroffene WE: 0	160,210	0,000	160,210
		davon Aufwertung:	0,000	0,000	0,000
		davon Rückführung	0,000	0,000	0,000
		davon Sanierung, Sicherung:	0,000	0,000	0,000



**Bundesprogramm der Städtebauförderung 2012**

**Programmbereich: Stadtumbau Ost - Für lebenswerte Städte und attraktives Wohnen**

**Land: Sachsen**

Lfd. Nr.	Stadt/Gemeinde Kreis Einwohnerzahl Leerstandsquote Förderung in	Bezeichnung der Maßnahme Größe des Gebietes (ha) Anzahl der WE	Bundesfinanzhilfe Stadtumbau Ost		
			bis einschl. 2011 1000 Euro	Programmjahr 2012 1000 Euro	insgesamt 1000 Euro
<b>Ruhende Maßnahmen</b>					
165	Marienberg, Stadt / Erzgebirgskreis 13.367 7.01 2002	Hirschstein/Mühlberg (2002-2003, 2006-2010) 75 ha 1.756 WE im Gebiet	1.189,848	0,000	1.189,848
		davon Rückbau: betroffene WE: 0	422,033	0,000	422,033
		davon Aufwertung:	767,815	0,000	767,815
		davon Rückführung	0,000	0,000	0,000
		davon Sanierung, Sicherung:	0,000	0,000	0,000
166	Marienberg, Stadt / Erzgebirgskreis 13.367 7.01 2002	Vor der Stadt (2002, 2005) 12,5 ha 390 WE im Gebiet	149,937		149,937
		davon Rückbau: betroffene WE: 0	75,600	0,000	75,600
		davon Aufwertung:	74,337	0,000	74,337
		davon Rückführung	0,000	0,000	0,000
		davon Sanierung, Sicherung:	0,000	0,000	0,000
167	Marienberg, Stadt / Erzgebirgskreis 13.367 7.01 2008	Stadtumbaugebiet Reitzenhain (2008-2009) 65,6 ha 0 WE im Gebiet	197,725	0,000	197,725
		davon Rückbau: betroffene WE: 0	197,725	0,000	197,725
		davon Aufwertung:	0,000	0,000	0,000
		davon Rückführung	0,000	0,000	0,000
		davon Sanierung, Sicherung:	0,000	0,000	0,000
168	Markkleeberg, Stadt / Leipzig 24.254 4 2007	Seko-Förderung (2007) 0 ha 0 WE im Gebiet	15,000		15,000
		davon Rückbau: betroffene WE: 0	0,000	0,000	0,000
		davon Aufwertung:	15,000	0,000	15,000
		davon Rückführung	0,000	0,000	0,000
		davon Sanierung, Sicherung:	0,000	0,000	0,000





**Bundesprogramm der Städtebauförderung 2012**

**Programmbereich: Stadtumbau Ost - Für lebenswerte Städte und attraktives Wohnen**

**Land: Sachsen**

Lfd. Nr.	Stadt/Gemeinde Kreis Einwohnerzahl Leerstandsquote Förderung in	Bezeichnung der Maßnahme Größe des Gebietes (ha) Anzahl der WE	Bundesfinanzhilfe Stadtumbau Ost		
			bis einschl. 2011 1000 Euro	Programmjahr 2012 1000 Euro	insgesamt 1000 Euro
<b>Ruhende Maßnahmen</b>					
169	Meerane, Stadt / Zwickau 16.287 9.6 2003	Remser Weg/Oststraße (2003, 2005, 2007, 2009) 14,4 ha 1.330 WE im Gebiet	763,104	0,000	763,104
		davon Rückbau: betroffene WE: 0	671,150	0,000	671,150
		davon Aufwertung:	0,000	0,000	0,000
		davon Rückführung	91,954	0,000	91,954
		davon Sanierung, Sicherung:	0,000	0,000	0,000
170	Meerane, Stadt / Zwickau 16.287 9.6 2004	Altstadt (2004-2010) 143 ha 2.731 WE im Gebiet	1.921,966	0,000	1.921,966
		davon Rückbau: betroffene WE: 0	528,045	0,000	528,045
		davon Aufwertung:	1.203,332	0,000	1.203,332
		davon Rückführung	0,000	0,000	0,000
		davon Sanierung, Sicherung:	190,589	0,000	190,589
171	Meißen, Stadt / Meißen 27.693 18.28 2002	Meißen links der Elbe (2002-2011) 737,2 ha 3.533 WE im Gebiet	1.095,343	0,000	1.095,343
		davon Rückbau: betroffene WE: 0	281,929	0,000	281,929
		davon Aufwertung:	638,992	0,000	638,992
		davon Rückführung	0,000	0,000	0,000
		davon Sanierung, Sicherung:	174,422	0,000	174,422
172	Meißen, Stadt / Meißen 27.693 18.28 2002	Meißen rechts der Elbe (2002-2004, 2006-2007) 462,9 ha 5.218 WE im Gebiet	1.616,483	0,000	1.616,483
		davon Rückbau: betroffene WE: 0	378,601	0,000	378,601
		davon Aufwertung:	1.187,073	0,000	1.187,073
		davon Rückführung	0,000	0,000	0,000
		davon Sanierung, Sicherung:	50,809	0,000	50,809



**Bundesprogramm der Städtebauförderung 2012**

**Programmbereich: Stadtumbau Ost - Für lebenswerte Städte und attraktives Wohnen**

**Land: Sachsen**

Lfd. Nr.	Stadt/Gemeinde Kreis Einwohnerzahl Leerstandsquote Förderung in	Bezeichnung der Maßnahme Größe des Gebietes (ha) Anzahl der WE	Bundesfinanzhilfe Stadtumbau Ost		
			bis einschl. 2011	Programmjahr 2012	insgesamt
			1000 Euro	1000 Euro	1000 Euro
<b>Ruhende Maßnahmen</b>					
173	Mittweida, Stadt / Mittelsachsen 15.726 13.19 2002	Burgstädter Straße (2002) 0,5 ha 16 WE im Gebiet	22,500		22,500
		davon Rückbau: betroffene WE: 0	22,500	0,000	22,500
		davon Aufwertung:	0,000	0,000	0,000
		davon Rückführung	0,000	0,000	0,000
		davon Sanierung, Sicherung:	0,000	0,000	0,000
174	Mittweida, Stadt / Mittelsachsen 15.726 13.19 2002	Ortsteil Weißthal (2002) 6,3 ha 4 WE im Gebiet	39,840		39,840
		davon Rückbau: betroffene WE: 0	39,840	0,000	39,840
		davon Aufwertung:	0,000	0,000	0,000
		davon Rückführung	0,000	0,000	0,000
		davon Sanierung, Sicherung:	0,000	0,000	0,000
175	Mittweida, Stadt / Mittelsachsen 15.726 13.19 2002	Schützenplatz bis Oststraße (2002-2003, 2006-2007, 2009-2011) 7,4 ha 318 WE im Gebiet	522,663	0,000	522,663
		davon Rückbau: betroffene WE: 0	136,015	0,000	136,015
		davon Aufwertung:	386,648	0,000	386,648
		davon Rückführung	0,000	0,000	0,000
		davon Sanierung, Sicherung:	0,000	0,000	0,000
176	Mittweida, Stadt / Mittelsachsen 15.726 5.8 2002	Östliche Altstadt (2002-2007) 2,7 ha 85 WE im Gebiet	216,079		216,079
		davon Rückbau: betroffene WE: 0	38,370	0,000	38,370
		davon Aufwertung:	177,709	0,000	177,709
		davon Rückführung	0,000	0,000	0,000
		davon Sanierung, Sicherung:	0,000	0,000	0,000



**Bundesprogramm der Städtebauförderung 2012**

**Programmbereich: Stadtumbau Ost - Für lebenswerte Städte und attraktives Wohnen**

**Land: Sachsen**

Lfd. Nr.	Stadt/Gemeinde Kreis Einwohnerzahl Leerstandsquote Förderung in	Bezeichnung der Maßnahme Größe des Gebietes (ha) Anzahl der WE	Bundesfinanzhilfe Stadtumbau Ost		
			bis einschl. 2011 1000 Euro	Programmjahr 2012 1000 Euro	insgesamt 1000 Euro
<b>Ruhende Maßnahmen</b>					
177	Mittweida, Stadt / Mittelsachsen 15.726 13.19 2002	Äußere Weberstr bis H.-Heine-Str (2002-2003) 4,9 ha 28 WE im Gebiet	54,255	0,000	54,255
		davon Rückbau: betroffene WE: 0	54,255	0,000	54,255
		davon Aufwertung:	0,000	0,000	0,000
		davon Rückführung	0,000	0,000	0,000
		davon Sanierung, Sicherung:	0,000	0,000	0,000
178	Neukieritzsch / Leipzig 5.740 9.05 2008	OT Lobstädt (2008-2009) 35 ha 680 WE im Gebiet	113,175	0,000	113,175
		davon Rückbau: betroffene WE: 0	113,175	0,000	113,175
		davon Aufwertung:	0,000	0,000	0,000
		davon Rückführung	0,000	0,000	0,000
		davon Sanierung, Sicherung:	0,000	0,000	0,000
179	Neukieritzsch / Leipzig 5.740 9.05 2008	OT Großzössen (2008) 5,5 ha 296 WE im Gebiet	74,000	0,000	74,000
		davon Rückbau: betroffene WE: 0	74,000	0,000	74,000
		davon Aufwertung:	0,000	0,000	0,000
		davon Rückführung	0,000	0,000	0,000
		davon Sanierung, Sicherung:	0,000	0,000	0,000
180	Neukieritzsch / Leipzig 5.740 9.05 2002	Stadtumbaugebiet Neukieritzsch (2002-2010) 54 ha 1.665 WE im Gebiet	1.348,307	0,000	1.348,307
		davon Rückbau: betroffene WE: 0	439,165	0,000	439,165
		davon Aufwertung:	903,418	0,000	903,418
		davon Rückführung	5,724	0,000	5,724
		davon Sanierung, Sicherung:	0,000	0,000	0,000



**Bundesprogramm der Städtebauförderung 2012**

**Programmbereich: Stadtumbau Ost - Für lebenswerte Städte und attraktives Wohnen**

**Land: Sachsen**

Lfd. Nr.	Stadt/Gemeinde Kreis Einwohnerzahl Leerstandsquote Förderung in	Bezeichnung der Maßnahme Größe des Gebietes (ha) Anzahl der WE	Bundesfinanzhilfe Stadtumbau Ost		
			bis einschl. 2011 1000 Euro	Programmjahr 2012 1000 Euro	insgesamt 1000 Euro
<b>Ruhende Maßnahmen</b>					
181	Neustadt i. Sa., Stadt / Sächsische Schweiz- Osterzgebirge 13.954 8.27 2002	Gorki-Engels-Heine-Straße (2002-2003, 2005-2010) 34,87 ha 1.209 WE im Gebiet	2.084,958	0,000	2.084,958
		davon Rückbau: betroffene WE: 0	1.210,916	0,000	1.210,916
		davon Aufwertung:	874,042	0,000	874,042
		davon Rückführung	0,000	0,000	0,000
		davon Sanierung, Sicherung:	0,000	0,000	0,000
182	Neustadt i. Sa., Stadt / Sächsische Schweiz- Osterzgebirge 13.954 8.27 2002	Gebiet I: Stadtkern (2002-2007, 2009-2010) 32,73 ha 1.185 WE im Gebiet	307,265	0,000	307,265
		davon Rückbau: betroffene WE: 0	0,000	0,000	0,000
		davon Aufwertung:	307,265	0,000	307,265
		davon Rückführung	0,000	0,000	0,000
		davon Sanierung, Sicherung:	0,000	0,000	0,000
183	Neustadt i. Sa., Stadt / Sächsische Schweiz- Osterzgebirge 13.954 8.27 2002	Wohnheim Dr.-B.-Thieme-Str (2002) 0,65 ha 0 WE im Gebiet	67,080		67,080
		davon Rückbau: betroffene WE: 0	67,080	0,000	67,080
		davon Aufwertung:	0,000	0,000	0,000
		davon Rückführung	0,000	0,000	0,000
		davon Sanierung, Sicherung:	0,000	0,000	0,000
184	Niederwürschnitz / Erzgebirgskreis 2.857 12.44 2006	Umbaugebiet (2006-2007) 139 ha 675 WE im Gebiet	8,333		8,333
		davon Rückbau: betroffene WE: 0	0,000	0,000	0,000
		davon Aufwertung:	8,333	0,000	8,333
		davon Rückführung	0,000	0,000	0,000
		davon Sanierung, Sicherung:	0,000	0,000	0,000



**Bundesprogramm der Städtebauförderung 2012**

**Programmbereich: Stadtumbau Ost - Für lebenswerte Städte und attraktives Wohnen**

**Land: Sachsen**

Lfd. Nr.	Stadt/Gemeinde Kreis Einwohnerzahl Leerstandsquote Förderung in	Bezeichnung der Maßnahme Größe des Gebietes (ha) Anzahl der WE	Bundesfinanzhilfe Stadtumbau Ost		
			bis einschl. 2011 1000 Euro	Programmjahr 2012 1000 Euro	insgesamt 1000 Euro
<b>Ruhende Maßnahmen</b>					
185	Nünchritz / Meißen 6.152 11.52 2004	Stadtumbaugebiet / Seko (2004, 2006-2009) 25,65 ha 570 WE im Gebiet	808,476	0,000	808,476
		davon Rückbau: betroffene WE: 0	376,200	0,000	376,200
		davon Aufwertung:	45,776	0,000	45,776
		davon Rückführung	386,500	0,000	386,500
		davon Sanierung, Sicherung:	0,000	0,000	0,000
186	Oederan, Stadt / Mittelsachsen 7.632 9.22 2002	Stadtteil 2 (2002-2003, 2005-2010) 92 ha 1.451 WE im Gebiet	1.246,040	0,000	1.246,040
		davon Rückbau: betroffene WE: 0	178,760	0,000	178,760
		davon Aufwertung:	959,355	0,000	959,355
		davon Rückführung	0,000	0,000	0,000
		davon Sanierung, Sicherung:	107,925	0,000	107,925
187	Oederan, Stadt / Mittelsachsen 7.632 9.22 2002	Stadtteil 1 (2002, 2005-2007, 2010) 52,78 ha 1.001 WE im Gebiet	2.688,619	0,000	2.688,619
		davon Rückbau: betroffene WE: 0	96,535	0,000	96,535
		davon Aufwertung:	2.582,084	0,000	2.582,084
		davon Rückführung	0,000	0,000	0,000
		davon Sanierung, Sicherung:	10,000	0,000	10,000
188	Oelsnitz/Erzgeb., Stadt / Erzgebirgskreis 12.083 9.23 2002	Neuoelsnitz (2002-2003, 2007-2008) 89 ha 1.051 WE im Gebiet	72,425	0,000	72,425
		davon Rückbau: betroffene WE: 0	72,425	0,000	72,425
		davon Aufwertung:	0,000	0,000	0,000
		davon Rückführung	0,000	0,000	0,000
		davon Sanierung, Sicherung:	0,000	0,000	0,000



**Bundesprogramm der Städtebauförderung 2012**

**Programmbereich: Stadtumbau Ost - Für lebenswerte Städte und attraktives Wohnen**

**Land: Sachsen**

Lfd. Nr.	Stadt/Gemeinde Kreis Einwohnerzahl Leerstandsquote Förderung in	Bezeichnung der Maßnahme Größe des Gebietes (ha) Anzahl der WE	Bundesfinanzhilfe Stadtumbau Ost		
			bis einschl. 2011	Programmjahr 2012	insgesamt
			1000 Euro	1000 Euro	1000 Euro
<b>Ruhende Maßnahmen</b>					
189	Oelsnitz/Erzgeb., Stadt / Erzgebirgskreis 12.083 9.23 2002	An der Friedenschachthalde (2002-2003, 2005-2011) 103 ha 2.160 WE im Gebiet	1.206,600	0,000	1.206,600
		davon Rückbau: betroffene WE: 0	366,485	0,000	366,485
		davon Aufwertung:	840,115	0,000	840,115
		davon Rückführung	0,000	0,000	0,000
		davon Sanierung, Sicherung:	0,000	0,000	0,000
190	Oelsnitz/Erzgeb., Stadt / Erzgebirgskreis 12.083 9.23 2002	Haderwald und Würschnitzbach (2002-2003, 2007-2010) 99,3 ha 1.731 WE im Gebiet	1.325,219	0,000	1.325,219
		davon Rückbau: betroffene WE: 0	42,780	0,000	42,780
		davon Aufwertung:	1.255,439	0,000	1.255,439
		davon Rückführung	0,000	0,000	0,000
		davon Sanierung, Sicherung:	27,000	0,000	27,000
191	Oelsnitz/Vogtl., Stadt / Vogtlandkreis 11.524 8.08 2006	Gesamtstadt Oelsnitz (2006) 1.500 ha 6.909 WE im Gebiet	8,333		8,333
		davon Rückbau: betroffene WE: 0	0,000	0,000	0,000
		davon Aufwertung:	8,333	0,000	8,333
		davon Rückführung	0,000	0,000	0,000
		davon Sanierung, Sicherung:	0,000	0,000	0,000
192	Olbernhau, Stadt / Erzgebirgskreis 10.100 16.3 2003	Aufwertung (2003, 2005-2009) 27,4 ha 1.677 WE im Gebiet	370,134		370,134
		davon Rückbau: betroffene WE: 0	0,000	0,000	0,000
		davon Aufwertung:	322,134	0,000	322,134
		davon Rückführung	0,000	0,000	0,000
		davon Sanierung, Sicherung:	48,000	0,000	48,000



**Bundesprogramm der Städtebauförderung 2012**

**Programmbereich: Stadtumbau Ost - Für lebenswerte Städte und attraktives Wohnen**

**Land: Sachsen**

Lfd. Nr.	Stadt/Gemeinde Kreis Einwohnerzahl Leerstandsquote Förderung in	Bezeichnung der Maßnahme Größe des Gebietes (ha) Anzahl der WE	Bundesfinanzhilfe Stadtumbau Ost		
			bis einschl. 2011	Programmjahr 2012	insgesamt
			1000 Euro	1000 Euro	1000 Euro
<b>Ruhende Maßnahmen</b>					
193	Olbernhau, Stadt / Erzgebirgskreis 10.100 16.3 2003	Rückbaugesamt (2003-2005, 2008-2009) 101,1 ha 1.685 WE im Gebiet	320,600	0,000	320,600
		davon Rückbau: betroffene WE: 0	320,600	0,000	320,600
		davon Aufwertung:	0,000	0,000	0,000
		davon Rückführung	0,000	0,000	0,000
		davon Sanierung, Sicherung:	0,000	0,000	0,000
194	Olbersdorf / Görlitz 5.589 22.5 2007	Neubaugesamt (2007) 22,7 ha 1.694 WE im Gebiet	362,425	0,000	362,425
		davon Rückbau: betroffene WE: 0	331,175	0,000	331,175
		davon Aufwertung:	0,000	0,000	0,000
		davon Rückführung	31,250	0,000	31,250
		davon Sanierung, Sicherung:	0,000	0,000	0,000
195	Oschatz, Stadt / Nordsachsen 15.465 11.89 2006	Lonnewitz (2006) 26,8 ha 188 WE im Gebiet	66,090		66,090
		davon Rückbau: betroffene WE: 0	66,090	0,000	66,090
		davon Aufwertung:	0,000	0,000	0,000
		davon Rückführung	0,000	0,000	0,000
		davon Sanierung, Sicherung:	0,000	0,000	0,000
196	Oschatz, Stadt / Nordsachsen 15.465 11.89 2002	Stadtumbaugesamt Oschatz (2002-2011) 464 ha 6.033 WE im Gebiet	3.235,777	0,000	3.235,777
		davon Rückbau: betroffene WE: 0	968,640	0,000	968,640
		davon Aufwertung:	2.172,637	0,000	2.172,637
		davon Rückführung	94,500	0,000	94,500
		davon Sanierung, Sicherung:	0,000	0,000	0,000



**Bundesprogramm der Städtebauförderung 2012**

**Programmbereich: Stadtumbau Ost - Für lebenswerte Städte und attraktives Wohnen**

**Land: Sachsen**

Lfd. Nr.	Stadt/Gemeinde Kreis Einwohnerzahl Leerstandsquote Förderung in	Bezeichnung der Maßnahme Größe des Gebietes (ha) Anzahl der WE	Bundesfinanzhilfe Stadtumbau Ost		
			bis einschl. 2011	Programmjahr 2012	insgesamt
			1000 Euro	1000 Euro	1000 Euro
<b>Ruhende Maßnahmen</b>					
197	Ostrau / Mittelsachsen 4.097 2.32 2002	Stadtumbaugebiet Ostrau (2002-2003) 31,4 ha 644 WE im Gebiet	61,636		61,636
		davon Rückbau: betroffene WE: 0	9,780	0,000	9,780
		davon Aufwertung:	51,856	0,000	51,856
		davon Rückführung	0,000	0,000	0,000
		davon Sanierung, Sicherung:	0,000	0,000	0,000
198	Ostritz, Stadt / Görlitz 2.623 7.84 2003	Rückbaugebiet Ostritz (2003) 57,2 ha 509 WE im Gebiet	150,480		150,480
		davon Rückbau: betroffene WE: 0	150,480	0,000	150,480
		davon Aufwertung:	0,000	0,000	0,000
		davon Rückführung	0,000	0,000	0,000
		davon Sanierung, Sicherung:	0,000	0,000	0,000
199	Pegau, Stadt / Leipzig 4.654 4.99 2002	Stadtumbaugebiet Pegau (2002-2004, 2006-2010) 35 ha 2.230 WE im Gebiet	874,544	0,000	874,544
		davon Rückbau: betroffene WE: 0	91,725	0,000	91,725
		davon Aufwertung:	747,881	0,000	747,881
		davon Rückführung	0,000	0,000	0,000
		davon Sanierung, Sicherung:	34,938	0,000	34,938
200	Penig, Stadt / Mittelsachsen 9.798 9.13 2002	Stadtumbaugebiet (2002-2003, 2005-2006, 2008-2009) 348 ha 2.314 WE im Gebiet	955,169	0,000	955,169
		davon Rückbau: betroffene WE: 0	347,639	0,000	347,639
		davon Aufwertung:	583,530	0,000	583,530
		davon Rückführung	0,000	0,000	0,000
		davon Sanierung, Sicherung:	24,000	0,000	24,000





**Bundesprogramm der Städtebauförderung 2012**

**Programmbereich: Stadtumbau Ost - Für lebenswerte Städte und attraktives Wohnen**

**Land: Sachsen**

Lfd. Nr.	Stadt/Gemeinde Kreis Einwohnerzahl Leerstandsquote Förderung in	Bezeichnung der Maßnahme Größe des Gebietes (ha) Anzahl der WE	Bundesfinanzhilfe Stadtumbau Ost		
			bis einschl. 2011 1000 Euro	Programmjahr 2012 1000 Euro	insgesamt 1000 Euro
<b>Ruhende Maßnahmen</b>					
201	Pirna, Stadt / Sächsische Schweiz-Ostergebirge 39.030 9.43 2004	Pirna-Copitz (2004) 230 ha 4.620 WE im Gebiet	115,380	0,000	115,380
		davon Rückbau: betroffene WE: 0	115,380	0,000	115,380
		davon Aufwertung:	0,000	0,000	0,000
		davon Rückführung	0,000	0,000	0,000
		davon Sanierung, Sicherung:	0,000	0,000	0,000
202	Pirna, Stadt / Sächsische Schweiz-Ostergebirge 39.030 9.43 2005	Sonnenstein (2005-2007, 2009) 167 ha 4.850 WE im Gebiet	918,055	0,000	918,055
		davon Rückbau: betroffene WE: 0	835,455	0,000	835,455
		davon Aufwertung:	0,000	0,000	0,000
		davon Rückführung	82,600	0,000	82,600
		davon Sanierung, Sicherung:	0,000	0,000	0,000
203	Pirna, Stadt / Sächsische Schweiz-Ostergebirge 39.030 9.43 2003	Südvorstadt (2003-2004, 2009) 67 ha 1.300 WE im Gebiet	466,729	0,000	466,729
		davon Rückbau: betroffene WE: 0	462,900	0,000	462,900
		davon Aufwertung:	0,000	0,000	0,000
		davon Rückführung	3,829	0,000	3,829
		davon Sanierung, Sicherung:	0,000	0,000	0,000
204	Pirna, Stadt / Sächsische Schweiz-Ostergebirge 39.030 9.43 2006	Altstadt/Innenstadt (2006) 98 ha 3.959 WE im Gebiet	6,012		6,012
		davon Rückbau: betroffene WE: 0	0,000	0,000	0,000
		davon Aufwertung:	6,012	0,000	6,012
		davon Rückführung	0,000	0,000	0,000
		davon Sanierung, Sicherung:	0,000	0,000	0,000



**Bundesprogramm der Städtebauförderung 2012**

**Programmbereich: Stadtumbau Ost - Für lebenswerte Städte und attraktives Wohnen**

**Land: Sachsen**

Lfd. Nr.	Stadt/Gemeinde Kreis Einwohnerzahl Leerstandsquote Förderung in	Bezeichnung der Maßnahme Größe des Gebietes (ha) Anzahl der WE	Bundesfinanzhilfe Stadtumbau Ost		
			bis einschl. 2011 1000 Euro	Programmjahr 2012 1000 Euro	insgesamt 1000 Euro
<b>Ruhende Maßnahmen</b>					
205	Plauen, Stadt / Vogtlandkreis 66.412 23.29 2003	Plauen-Gesamtstadt (2003-2009) 630,37 ha 36.385 WE im Gebiet	8.216,805	0,000	8.216,805
		davon Rückbau: betroffene WE: 0	7.355,255	0,000	7.355,255
		davon Aufwertung:	0,000	0,000	0,000
		davon Rückführung	861,550	0,000	861,550
		davon Sanierung, Sicherung:	0,000	0,000	0,000
206	Plauen, Stadt / Vogtlandkreis 66.412 23.29 2003	Plauen Kernstadt (2003, 2006-2011) 476,4 ha 25.356 WE im Gebiet	4.845,229	0,000	4.845,229
		davon Rückbau: betroffene WE: 0	0,000	0,000	0,000
		davon Aufwertung:	4.508,213	0,000	4.508,213
		davon Rückführung	0,000	0,000	0,000
		davon Sanierung, Sicherung:	337,016	0,000	337,016
207	Plauen, Stadt / Vogtlandkreis 66.412 23.29 2003	Plauen Ost (2003) 181,7 ha 8.051 WE im Gebiet	54,078		54,078
		davon Rückbau: betroffene WE: 0	0,000	0,000	0,000
		davon Aufwertung:	54,078	0,000	54,078
		davon Rückführung	0,000	0,000	0,000
		davon Sanierung, Sicherung:	0,000	0,000	0,000
208	Plauen, Stadt / Vogtlandkreis 66.412 23.29 2003	Plauen Süd (2003) 77,1 ha 4.668 WE im Gebiet	41,481		41,481
		davon Rückbau: betroffene WE: 0	0,000	0,000	0,000
		davon Aufwertung:	41,481	0,000	41,481
		davon Rückführung	0,000	0,000	0,000
		davon Sanierung, Sicherung:	0,000	0,000	0,000



**Bundesprogramm der Städtebauförderung 2012**

**Programmbereich: Stadtumbau Ost - Für lebenswerte Städte und attraktives Wohnen**

**Land: Sachsen**

Lfd. Nr.	Stadt/Gemeinde Kreis Einwohnerzahl Leerstandsquote Förderung in	Bezeichnung der Maßnahme Größe des Gebietes (ha) Anzahl der WE	Bundesfinanzhilfe Stadtumbau Ost		
			bis einschl. 2011 1000 Euro	Programmjahr 2012 1000 Euro	insgesamt 1000 Euro
<b>Ruhende Maßnahmen</b>					
209	Pulsnitz, Stadt / Bautzen 7.743 5.51 2004	Stadtumbaugebiet Pulsnitz (2004) 156 ha 2.457 WE im Gebiet	27,540		27,540
		davon Rückbau: betroffene WE: 0	27,540	0,000	27,540
		davon Aufwertung:	0,000	0,000	0,000
		davon Rückführung	0,000	0,000	0,000
		davon Sanierung, Sicherung:	0,000	0,000	0,000
210	Rackwitz / Nordsachsen 5.088 16.51 2007	Seko-Förderung (2007) 0 ha 0 WE im Gebiet	8,333		8,333
		davon Rückbau: betroffene WE: 0	0,000	0,000	0,000
		davon Aufwertung:	8,333	0,000	8,333
		davon Rückführung	0,000	0,000	0,000
		davon Sanierung, Sicherung:	0,000	0,000	0,000
211	Raschau-Markersbach / Erzgebirgskreis 5.634 7.84 2007	Oberbecken Markersbach (2007) 0,9 ha 52 WE im Gebiet	76,100	0,000	76,100
		davon Rückbau: betroffene WE: 0	76,100	0,000	76,100
		davon Aufwertung:	0,000	0,000	0,000
		davon Rückführung	0,000	0,000	0,000
		davon Sanierung, Sicherung:	0,000	0,000	0,000
212	Raschau-Markersbach / Erzgebirgskreis 5.634 7.84 2007	Siedlung des Friedens (2007-2009) 1,7 ha 82 WE im Gebiet	208,662	0,000	208,662
		davon Rückbau: betroffene WE: 0	155,775	0,000	155,775
		davon Aufwertung:	0,000	0,000	0,000
		davon Rückführung	52,887	0,000	52,887
		davon Sanierung, Sicherung:	0,000	0,000	0,000



**Bundesprogramm der Städtebauförderung 2012**

**Programmbereich: Stadtumbau Ost - Für lebenswerte Städte und attraktives Wohnen**

**Land: Sachsen**

Lfd. Nr.	Stadt/Gemeinde Kreis Einwohnerzahl Leerstandsquote Förderung in	Bezeichnung der Maßnahme Größe des Gebietes (ha) Anzahl der WE	Bundesfinanzhilfe Stadtumbau Ost		
			bis einschl. 2011	Programmjahr 2012	insgesamt
			1000 Euro	1000 Euro	1000 Euro
<b>Ruhende Maßnahmen</b>					
213	Regis-Breitungen, Stadt / Leipzig 4.145 10.2 2005	Stadtumbaugebiet (2005-2007) 11,1 ha 1.023 WE im Gebiet	120,730		120,730
		davon Rückbau: betroffene WE: 0	120,730	0,000	120,730
		davon Aufwertung:	0,000	0,000	0,000
		davon Rückführung	0,000	0,000	0,000
		davon Sanierung, Sicherung:	0,000	0,000	0,000
214	Regis-Breitungen, Stadt / Leipzig 4.145 10.2 2007	Seko-Förderung (2007) 0 ha 0 WE im Gebiet	6,624		6,624
		davon Rückbau: betroffene WE: 0	0,000	0,000	0,000
		davon Aufwertung:	6,624	0,000	6,624
		davon Rückführung	0,000	0,000	0,000
		davon Sanierung, Sicherung:	0,000	0,000	0,000
215	Reichenbach im Vogtland, Stadt / Vogtlandkreis 20.449 16.31 2002	Stadtumbau Ost Reichenbach (2002-2011) 339 ha 8.970 WE im Gebiet	3.517,259	0,000	3.517,259
		davon Rückbau: betroffene WE: 0	1.284,330	0,000	1.284,330
		davon Aufwertung:	1.324,246	0,000	1.324,246
		davon Rückführung	667,015	0,000	667,015
		davon Sanierung, Sicherung:	241,668	0,000	241,668
216	Reinsdorf / Zwickau 8.200 6.1 2007	Poststr. Reinsdorf (2000) 9,5 ha 292 WE im Gebiet	63,775	0,000	63,775
		davon Rückbau: betroffene WE: 0	63,775	0,000	63,775
		davon Aufwertung:	0,000	0,000	0,000
		davon Rückführung	0,000	0,000	0,000
		davon Sanierung, Sicherung:	0,000	0,000	0,000



**Bundesprogramm der Städtebauförderung 2012**

**Programmbereich: Stadtumbau Ost - Für lebenswerte Städte und attraktives Wohnen**

**Land: Sachsen**

Lfd. Nr.	Stadt/Gemeinde Kreis Einwohnerzahl Leerstandsquote Förderung in	Bezeichnung der Maßnahme Größe des Gebietes (ha) Anzahl der WE	Bundesfinanzhilfe Stadtumbau Ost		
			bis einschl. 2011	Programmjahr 2012	insgesamt
			1000 Euro	1000 Euro	1000 Euro
<b>Ruhende Maßnahmen</b>					
217	Riesa, Stadt / Meißen 34.324 12.17 2002	Freitaler Straße (2002, 2004-2009) 9,2 ha 539 WE im Gebiet	541,149	0,000	541,149
		davon Rückbau: betroffene WE: 0	524,484	0,000	524,484
		davon Aufwertung:	16,665	0,000	16,665
		davon Rückführung	0,000	0,000	0,000
		davon Sanierung, Sicherung:	0,000	0,000	0,000
218	Riesa, Stadt / Meißen 34.324 12.17 2002	Gröba (2002, 2009-2010) 45,8 ha 450 WE im Gebiet	228,958	0,000	228,958
		davon Rückbau: betroffene WE: 0	22,575	0,000	22,575
		davon Aufwertung:	206,383	0,000	206,383
		davon Rückführung	0,000	0,000	0,000
		davon Sanierung, Sicherung:	0,000	0,000	0,000
219	Riesa, Stadt / Meißen 34.324 12.17 2002	Merzdorf (2002-2010) 22,5 ha 2.698 WE im Gebiet	642,356	0,000	642,356
		davon Rückbau: betroffene WE: 0	418,731	0,000	418,731
		davon Aufwertung:	223,625	0,000	223,625
		davon Rückführung	0,000	0,000	0,000
		davon Sanierung, Sicherung:	0,000	0,000	0,000
220	Riesa, Stadt / Meißen 34.324 12.17 2002	Innenstadt (2002, 2004-2005, 2008, 2010) 28,52 ha 1.704 WE im Gebiet	592,596	0,000	592,596
		davon Rückbau: betroffene WE: 0	391,615	0,000	391,615
		davon Aufwertung:	200,981	0,000	200,981
		davon Rückführung	0,000	0,000	0,000
		davon Sanierung, Sicherung:	0,000	0,000	0,000



**Bundesprogramm der Städtebauförderung 2012**

**Programmbereich: Stadtumbau Ost - Für lebenswerte Städte und attraktives Wohnen**

**Land: Sachsen**

Lfd. Nr.	Stadt/Gemeinde Kreis Einwohnerzahl Leerstandsquote Förderung in	Bezeichnung der Maßnahme Größe des Gebietes (ha) Anzahl der WE	Bundesfinanzhilfe Stadtumbau Ost		
			bis einschl. 2011	Programmjahr 2012	insgesamt
			1000 Euro	1000 Euro	1000 Euro
<b>Ruhende Maßnahmen</b>					
221	Riesa, Stadt / Meißen 34.324 12.17 2002	Elbufer (2002, 2007) 81,6 ha 7 WE im Gebiet	234,223	0,000	234,223
		davon Rückbau: betroffene WE: 0	0,000	0,000	0,000
		davon Aufwertung:	234,223	0,000	234,223
		davon Rückführung	0,000	0,000	0,000
		davon Sanierung, Sicherung:	0,000	0,000	0,000
222	Riesa, Stadt / Meißen 34.324 12.17 2002	Göhlis (2002-2007) 11,1 ha 60 WE im Gebiet	42,700		42,700
		davon Rückbau: betroffene WE: 0	42,700	0,000	42,700
		davon Aufwertung:	0,000	0,000	0,000
		davon Rückführung	0,000	0,000	0,000
		davon Sanierung, Sicherung:	0,000	0,000	0,000
223	Riesa, Stadt / Meißen 34.324 12.17 2002	Weida (2002-2003, 2005, 2007-2010) 80 ha 3.722 WE im Gebiet	2.088,118	0,000	2.088,118
		davon Rückbau: betroffene WE: 0	1.362,945	0,000	1.362,945
		davon Aufwertung:	706,278	0,000	706,278
		davon Rückführung	18,895	0,000	18,895
		davon Sanierung, Sicherung:	0,000	0,000	0,000
224	Rochlitz, Stadt / Mittelsachsen 6.361 14.16 2004	Obere Lindenbergsstraße (2004-2009) 7,5 ha 500 WE im Gebiet	447,664		447,664
		davon Rückbau: betroffene WE: 0	306,060	0,000	306,060
		davon Aufwertung:	141,604	0,000	141,604
		davon Rückführung	0,000	0,000	0,000
		davon Sanierung, Sicherung:	0,000	0,000	0,000



**Bundesprogramm der Städtebauförderung 2012**

**Programmbereich: Stadtumbau Ost - Für lebenswerte Städte und attraktives Wohnen**

**Land: Sachsen**

Lfd. Nr.	Stadt/Gemeinde Kreis Einwohnerzahl Leerstandsquote Förderung in	Bezeichnung der Maßnahme Größe des Gebietes (ha) Anzahl der WE	Bundesfinanzhilfe Stadtumbau Ost		
			bis einschl. 2011	Programmjahr 2012	insgesamt
			1000 Euro	1000 Euro	1000 Euro
<b>Ruhende Maßnahmen</b>					
225	Rochlitz, Stadt / Mittelsachsen 6.361 14.16 2004	Geithainer Straße (2004-2007, 2009) 4,8 ha 178 WE im Gebiet	75,535	0,000	75,535
		davon Rückbau: betroffene WE: 0	75,535	0,000	75,535
		davon Aufwertung:	0,000	0,000	0,000
		davon Rückführung	0,000	0,000	0,000
		davon Sanierung, Sicherung:	0,000	0,000	0,000
226	Röderaue / Meißen 3.013 7.54 2004	Fördergebiet Pulsen (2004-2007, 2009) 14,6 ha 495 WE im Gebiet	136,635	0,000	136,635
		davon Rückbau: betroffene WE: 0	136,635	0,000	136,635
		davon Aufwertung:	0,000	0,000	0,000
		davon Rückführung	0,000	0,000	0,000
		davon Sanierung, Sicherung:	0,000	0,000	0,000
227	Rodewisch, Stadt / Vogtlandkreis 7.065 12.36 2002	Stadtumbaugebiet Rodewisch / Seko (2002-2003, 2006-2008) 206 ha 2.942 WE im Gebiet	539,816	0,000	539,816
		davon Rückbau: betroffene WE: 0	530,796	0,000	530,796
		davon Aufwertung:	9,020	0,000	9,020
		davon Rückführung	0,000	0,000	0,000
		davon Sanierung, Sicherung:	0,000	0,000	0,000
228	Roßwein, Stadt / Mittelsachsen 7.022 13.88 2002	Roßwein Vorstadt (2002-2003, 2006-2007, 2009) 65,4 ha 1.830 WE im Gebiet	290,225	0,000	290,225
		davon Rückbau: betroffene WE: 0	290,225	0,000	290,225
		davon Aufwertung:	0,000	0,000	0,000
		davon Rückführung	0,000	0,000	0,000
		davon Sanierung, Sicherung:	0,000	0,000	0,000



**Bundesprogramm der Städtebauförderung 2012**

**Programmbereich: Stadtumbau Ost - Für lebenswerte Städte und attraktives Wohnen**

**Land: Sachsen**

Lfd. Nr.	Stadt/Gemeinde Kreis Einwohnerzahl Leerstandsquote Förderung in	Bezeichnung der Maßnahme Größe des Gebietes (ha) Anzahl der WE	Bundesfinanzhilfe Stadtumbau Ost		
			bis einschl. 2011	Programmjahr 2012	insgesamt
			1000 Euro	1000 Euro	1000 Euro
<b>Ruhende Maßnahmen</b>					
229	Rötha, Stadt / Leipzig 3.934 12.79 2003	Gebiet 4 (2003) 5,9 ha 242 WE im Gebiet	30,720		30,720
		davon Rückbau: betroffene WE: 0	30,720	0,000	30,720
		davon Aufwertung:	0,000	0,000	0,000
		davon Rückführung	0,000	0,000	0,000
		davon Sanierung, Sicherung:	0,000	0,000	0,000
230	Rötha, Stadt / Leipzig 3.934 12.79 2002	Gebiet 2 (2002-2003) 1,4 ha 8 WE im Gebiet	67,665		67,665
		davon Rückbau: betroffene WE: 0	67,665	0,000	67,665
		davon Aufwertung:	0,000	0,000	0,000
		davon Rückführung	0,000	0,000	0,000
		davon Sanierung, Sicherung:	0,000	0,000	0,000
231	Rötha, Stadt / Leipzig 3.934 12.79 2002	Gebiet 1 (2002-2003) 8,65 ha 561 WE im Gebiet	59,042		59,042
		davon Rückbau: betroffene WE: 0	59,042	0,000	59,042
		davon Aufwertung:	0,000	0,000	0,000
		davon Rückführung	0,000	0,000	0,000
		davon Sanierung, Sicherung:	0,000	0,000	0,000
232	Rötha, Stadt / Leipzig 3.934 12.79 2002	Gebiet 3 (2002-2003) 0,5 ha 0 WE im Gebiet	25,320		25,320
		davon Rückbau: betroffene WE: 0	25,320	0,000	25,320
		davon Aufwertung:	0,000	0,000	0,000
		davon Rückführung	0,000	0,000	0,000
		davon Sanierung, Sicherung:	0,000	0,000	0,000





**Bundesprogramm der Städtebauförderung 2012**

**Programmbereich: Stadtumbau Ost - Für lebenswerte Städte und attraktives Wohnen**

**Land: Sachsen**

Lfd. Nr.	Stadt/Gemeinde Kreis Einwohnerzahl Leerstandsquote Förderung in	Bezeichnung der Maßnahme Größe des Gebietes (ha) Anzahl der WE	Bundesfinanzhilfe Stadtumbau Ost		
			bis einschl. 2011	Programmjahr 2012	insgesamt
			1000 Euro	1000 Euro	1000 Euro
<b>Ruhende Maßnahmen</b>					
233	Schkeuditz, Stadt / Nordsachsen 17.692 14.25 2002	Altes Dorf/ Modelwitz (2002-2004, 2007) 39 ha 700 WE im Gebiet	79,745		79,745
		davon Rückbau: betroffene WE: 0	79,745	0,000	79,745
		davon Aufwertung:	0,000	0,000	0,000
		davon Rückführung	0,000	0,000	0,000
		davon Sanierung, Sicherung:	0,000	0,000	0,000
234	Schkeuditz, Stadt / Nordsachsen 17.692 14.25 2002	Kernstadt (2002-2008, 2010) 102 ha 3.260 WE im Gebiet	649,388		649,388
		davon Rückbau: betroffene WE: 0	340,700	0,000	340,700
		davon Aufwertung:	308,688	0,000	308,688
		davon Rückführung	0,000	0,000	0,000
		davon Sanierung, Sicherung:	0,000	0,000	0,000
235	Schneeberg, Stadt / Erzgebirgskreis 15.552 6.86 2005	Keilbergring und Griesbacher Hang (2005-2006, 2011) 63,06 ha 1.951 WE im Gebiet	905,813	0,000	905,813
		davon Rückbau: betroffene WE: 0	734,120	0,000	734,120
		davon Aufwertung:	56,665	0,000	56,665
		davon Rückführung	115,028	0,000	115,028
		davon Sanierung, Sicherung:	0,000	0,000	0,000
236	Schöneck/Vogtl., Stadt / Vogtlandkreis 3.485 11.24 2005	Stadtumbaugebiet (2005-2010) 98,5 ha 1.660 WE im Gebiet	585,111		585,111
		davon Rückbau: betroffene WE: 0	234,000	0,000	234,000
		davon Aufwertung:	351,111	0,000	351,111
		davon Rückführung	0,000	0,000	0,000
		davon Sanierung, Sicherung:	0,000	0,000	0,000



**Bundesprogramm der Städtebauförderung 2012**

**Programmbereich: Stadtumbau Ost - Für lebenswerte Städte und attraktives Wohnen**

**Land: Sachsen**

Lfd. Nr.	Stadt/Gemeinde Kreis Einwohnerzahl Leerstandsquote Förderung in	Bezeichnung der Maßnahme Größe des Gebietes (ha) Anzahl der WE	Bundesfinanzhilfe Stadtumbau Ost		
			bis einschl. 2011 1000 Euro	Programmjahr 2012 1000 Euro	insgesamt 1000 Euro
<b>Ruhende Maßnahmen</b>					
237	Schönheide / Erzgebirgskreis 5.047 2.8 2007	Seko-Förderung (2007) 0 ha 0 WE im Gebiet	8,330		8,330
		davon Rückbau: betroffene WE: 0	0,000	0,000	0,000
		davon Aufwertung:	8,330	0,000	8,330
		davon Rückführung	0,000	0,000	0,000
		davon Sanierung, Sicherung:	0,000	0,000	0,000
238	Schwarzenberg/Erzgeb., Stadt / Erzgebirgskreis 18.687 8.32 2002	Neustadt (2002-2003, 2006-2011) 60 ha 500 WE im Gebiet	1.592,902	0,000	1.592,902
		davon Rückbau: betroffene WE: 0	74,550	0,000	74,550
		davon Aufwertung:	1.518,352	0,000	1.518,352
		davon Rückführung	0,000	0,000	0,000
		davon Sanierung, Sicherung:	0,000	0,000	0,000
239	Schwarzenberg/Erzgeb., Stadt / Erzgebirgskreis 18.687 8.32 2004	Heide (2004-2008) 40 ha 1.744 WE im Gebiet	162,485	0,000	162,485
		davon Rückbau: betroffene WE: 0	162,485	0,000	162,485
		davon Aufwertung:	0,000	0,000	0,000
		davon Rückführung	0,000	0,000	0,000
		davon Sanierung, Sicherung:	0,000	0,000	0,000
240	Schwarzenberg/Erzgeb., Stadt / Erzgebirgskreis 18.687 8.32 2002	Sonnenleithe (2002-2009) 42 ha 2.258 WE im Gebiet	3.748,459	0,000	3.748,459
		davon Rückbau: betroffene WE: 0	1.296,625	0,000	1.296,625
		davon Aufwertung:	1.801,475	0,000	1.801,475
		davon Rückführung	650,359	0,000	650,359
		davon Sanierung, Sicherung:	0,000	0,000	0,000



**Bundesprogramm der Städtebauförderung 2012**

**Programmbereich: Stadtumbau Ost - Für lebenswerte Städte und attraktives Wohnen**

**Land: Sachsen**

Lfd. Nr.	Stadt/Gemeinde Kreis Einwohnerzahl Leerstandsquote Förderung in	Bezeichnung der Maßnahme Größe des Gebietes (ha) Anzahl der WE	Bundesfinanzhilfe Stadtumbau Ost		
			bis einschl. 2011	Programmjahr 2012	insgesamt
			1000 Euro	1000 Euro	1000 Euro
<b>Ruhende Maßnahmen</b>					
241	Schwarzenberg/Erzgeb., Stadt / Erzgebirgskreis 18.687 8.32 2004	Erla (2004, 2008) 30 ha 60 WE im Gebiet	99,712	0,000	99,712
		davon Rückbau: betroffene WE: 0	99,712	0,000	99,712
		davon Aufwertung:	0,000	0,000	0,000
		davon Rückführung	0,000	0,000	0,000
		davon Sanierung, Sicherung:	0,000	0,000	0,000
242	Sornzig-Ablaß / Nordsachsen 2.260 18.45 2008	Mügeln Stadtumbau Ablaß (2008) 2,2 ha 104 WE im Gebiet	98,350	0,000	98,350
		davon Rückbau: betroffene WE: 0	98,350	0,000	98,350
		davon Aufwertung:	0,000	0,000	0,000
		davon Rückführung	0,000	0,000	0,000
		davon Sanierung, Sicherung:	0,000	0,000	0,000
243	Spreetal / Bautzen 2.101 10.5 2004	Rückbaugebiet Spreetal (2004, 2006) 25,6 ha 46 WE im Gebiet	124,620		124,620
		davon Rückbau: betroffene WE: 0	124,620	0,000	124,620
		davon Aufwertung:	0,000	0,000	0,000
		davon Rückführung	0,000	0,000	0,000
		davon Sanierung, Sicherung:	0,000	0,000	0,000
244	Stollberg/Erzgeb., Stadt / Erzgebirgskreis 11.891 4.11 2002	Albrecht-Dürer-Straße (2002-2010) 75 ha 1.017 WE im Gebiet	3.732,952	0,000	3.732,952
		davon Rückbau: betroffene WE: 0	822,575	0,000	822,575
		davon Aufwertung:	2.910,377	0,000	2.910,377
		davon Rückführung	0,000	0,000	0,000
		davon Sanierung, Sicherung:	0,000	0,000	0,000



**Bundesprogramm der Städtebauförderung 2012**

**Programmbereich: Stadtumbau Ost - Für lebenswerte Städte und attraktives Wohnen**

**Land: Sachsen**

Lfd. Nr.	Stadt/Gemeinde Kreis Einwohnerzahl Leerstandsquote Förderung in	Bezeichnung der Maßnahme Größe des Gebietes (ha) Anzahl der WE	Bundesfinanzhilfe Stadtumbau Ost		
			bis einschl. 2011	Programmjahr 2012	insgesamt
			1000 Euro	1000 Euro	1000 Euro
<b>Ruhende Maßnahmen</b>					
245	Stollberg/Erzgeb., Stadt / Erzgebirgskreis 11.891 4.11 2002	Innenstadt (2002-2011) 99,7 ha 1.254 WE im Gebiet	3.808,250	0,000	3.808,250
		davon Rückbau: betroffene WE: 0	167,495	0,000	167,495
		davon Aufwertung:	3.590,755	0,000	3.590,755
		davon Rückführung	0,000	0,000	0,000
		davon Sanierung, Sicherung:	50,000	0,000	50,000
246	Taucha, Stadt / Nordsachsen 14.338 15.55 2005	Zwicksche Siedlung (2005-2007) 18 ha 1.216 WE im Gebiet	221,430		221,430
		davon Rückbau: betroffene WE: 0	221,430	0,000	221,430
		davon Aufwertung:	0,000	0,000	0,000
		davon Rückführung	0,000	0,000	0,000
		davon Sanierung, Sicherung:	0,000	0,000	0,000
247	Thalheim/Erzgeb., Stadt / Erzgebirgskreis 6.978 5.68 2004	Stadtumbaugebiet Innenstadt (2004-2009) 25 ha 3.973 WE im Gebiet	153,150	0,000	153,150
		davon Rückbau: betroffene WE: 0	153,150	0,000	153,150
		davon Aufwertung:	0,000	0,000	0,000
		davon Rückführung	0,000	0,000	0,000
		davon Sanierung, Sicherung:	0,000	0,000	0,000
248	Torgau, Stadt / Nordsachsen 19.894 11 2002	Stadtumbaugebiet Torgau (2002-2010) 480 ha 8.500 WE im Gebiet	3.546,079	0,000	3.546,079
		davon Rückbau: betroffene WE: 0	1.249,495	0,000	1.249,495
		davon Aufwertung:	2.215,314	0,000	2.215,314
		davon Rückführung	81,270	0,000	81,270
		davon Sanierung, Sicherung:	0,000	0,000	0,000



**Bundesprogramm der Städtebauförderung 2012**

**Programmbereich: Stadtumbau Ost - Für lebenswerte Städte und attraktives Wohnen**

**Land: Sachsen**

Lfd. Nr.	Stadt/Gemeinde Kreis Einwohnerzahl Leerstandsquote Förderung in	Bezeichnung der Maßnahme Größe des Gebietes (ha) Anzahl der WE	Bundesfinanzhilfe Stadtumbau Ost		
			bis einschl. 2011	Programmjahr 2012	insgesamt
			1000 Euro	1000 Euro	1000 Euro
<b>Ruhende Maßnahmen</b>					
249	Treuen, Stadt / Vogtlandkreis 8.614 2.91 2006	Stadtumbaugebiet Treuen (2006) 30 ha 325 WE im Gebiet	8,197		8,197
		davon Rückbau: betroffene WE: 0	0,000	0,000	0,000
		davon Aufwertung:	8,197	0,000	8,197
		davon Rückführung	0,000	0,000	0,000
		davon Sanierung, Sicherung:	0,000	0,000	0,000
250	Waldenburg, Stadt / Zwickau 4.381 9.43 2006	Roter Graben (2006-2007) 1,71 ha 136 WE im Gebiet	56,640	0,000	56,640
		davon Rückbau: betroffene WE: 0	56,640	0,000	56,640
		davon Aufwertung:	0,000	0,000	0,000
		davon Rückführung	0,000	0,000	0,000
		davon Sanierung, Sicherung:	0,000	0,000	0,000
251	Waldheim, Stadt / Mittelsachsen 8.496 15.76 2002	Stadtumbau Waldheim (2002, 2004-2011) 219 ha 4.204 WE im Gebiet	2.300,061	0,000	2.300,061
		davon Rückbau: betroffene WE: 0	508,210	0,000	508,210
		davon Aufwertung:	1.734,901	0,000	1.734,901
		davon Rückführung	0,000	0,000	0,000
		davon Sanierung, Sicherung:	56,950	0,000	56,950
252	Weißwasser/O.L., Stadt / Görlitz 19.615 18.78 2002	Stadtumbaugebiet Weisswasser (2002-2010) 343,12 ha 5.920 WE im Gebiet	14.046,926	0,000	14.046,926
		davon Rückbau: betroffene WE: 0	6.358,065	0,000	6.358,065
		davon Aufwertung:	6.404,932	0,000	6.404,932
		davon Rückführung	1.283,929	0,000	1.283,929
		davon Sanierung, Sicherung:	0,000	0,000	0,000



**Bundesprogramm der Städtebauförderung 2012**

**Programmbereich: Stadtumbau Ost - Für lebenswerte Städte und attraktives Wohnen**

**Land: Sachsen**

Lfd. Nr.	Stadt/Gemeinde Kreis Einwohnerzahl Leerstandsquote Förderung in	Bezeichnung der Maßnahme Größe des Gebietes (ha) Anzahl der WE	Bundesfinanzhilfe Stadtumbau Ost		
			bis einschl. 2011 1000 Euro	Programmjahr 2012 1000 Euro	insgesamt 1000 Euro
<b>Ruhende Maßnahmen</b>					
253	Werdau, Stadt / Zwickau 22.877 7.89 2002	Am Brühl (2002-2004, 2008-2009) 21,2 ha 426 WE im Gebiet	344,285	0,000	344,285
		davon Rückbau: betroffene WE: 0	330,510	0,000	330,510
		davon Aufwertung:	0,000	0,000	0,000
		davon Rückführung	13,775	0,000	13,775
		davon Sanierung, Sicherung:	0,000	0,000	0,000
254	Werdau, Stadt / Zwickau 22.877 7.89 2002	Nord (2002-2003, 2005-2007) 16 ha 335 WE im Gebiet	188,190	0,000	188,190
		davon Rückbau: betroffene WE: 0	188,190	0,000	188,190
		davon Aufwertung:	0,000	0,000	0,000
		davon Rückführung	0,000	0,000	0,000
		davon Sanierung, Sicherung:	0,000	0,000	0,000
255	Werdau, Stadt / Zwickau 22.877 7.89 2002	Sorge (2002-2004, 2006-2009) 1 ha 426 WE im Gebiet	1.788,932	0,000	1.788,932
		davon Rückbau: betroffene WE: 0	1.138,655	0,000	1.138,655
		davon Aufwertung:	105,003	0,000	105,003
		davon Rückführung	545,274	0,000	545,274
		davon Sanierung, Sicherung:	0,000	0,000	0,000
256	Werdau, Stadt / Zwickau 22.877 7.89 2002	Südliche Innenstadt (2002, 2004, 2006-2011) 36,5 ha 426 WE im Gebiet	3.072,605	0,000	3.072,605
		davon Rückbau: betroffene WE: 0	325,156	0,000	325,156
		davon Aufwertung:	2.420,594	0,000	2.420,594
		davon Rückführung	0,000	0,000	0,000
		davon Sanierung, Sicherung:	326,855	0,000	326,855



**Bundesprogramm der Städtebauförderung 2012**

**Programmbereich: Stadtumbau Ost - Für lebenswerte Städte und attraktives Wohnen**

**Land: Sachsen**

Lfd. Nr.	Stadt/Gemeinde Kreis Einwohnerzahl Leerstandsquote Förderung in	Bezeichnung der Maßnahme Größe des Gebietes (ha) Anzahl der WE	Bundesfinanzhilfe Stadtumbau Ost		
			bis einschl. 2011	Programmjahr 2012	insgesamt
			1000 Euro	1000 Euro	1000 Euro
<b>Ruhende Maßnahmen</b>					
257	Wildenfels, Stadt / Zwickau 3.911 1.67 2007	Seko-Förderung (2007) 0 ha 0 WE im Gebiet	7,000		7,000
		davon Rückbau: betroffene WE: 0	0,000	0,000	0,000
		davon Aufwertung:	7,000	0,000	7,000
		davon Rückführung	0,000	0,000	0,000
		davon Sanierung, Sicherung:	0,000	0,000	0,000
258	Wilkau-Haßlau, Stadt / Zwickau 11.127 13.9 2002	Stadtumbaugeb. Wilkau-Haßlau (2002-2004, 2006-2011) 58,8 ha 1.340 WE im Gebiet	2.204,967	0,000	2.204,967
		davon Rückbau: betroffene WE: 0	499,583	0,000	499,583
		davon Aufwertung:	1.705,384	0,000	1.705,384
		davon Rückführung	0,000	0,000	0,000
		davon Sanierung, Sicherung:	0,000	0,000	0,000
259	Wilthen, Stadt / Bautzen 5.684 15.65 2002	Neubaugebiet Schulstraße (2002-2010) 18,6 ha 1.632 WE im Gebiet	1.056,863	0,000	1.056,863
		davon Rückbau: betroffene WE: 0	862,530	0,000	862,530
		davon Aufwertung:	187,583	0,000	187,583
		davon Rückführung	6,750	0,000	6,750
		davon Sanierung, Sicherung:	0,000	0,000	0,000
260	Wurzen, Stadt / Leipzig 16.959 20.08 2002	Stadtteil 2 (2002-2008, 2010) 276 ha 6.433 WE im Gebiet	1.348,554	0,000	1.348,554
		davon Rückbau: betroffene WE: 0	793,880	0,000	793,880
		davon Aufwertung:	554,674	0,000	554,674
		davon Rückführung	0,000	0,000	0,000
		davon Sanierung, Sicherung:	0,000	0,000	0,000



**Bundesprogramm der Städtebauförderung 2012**

**Programmbereich: Stadtumbau Ost - Für lebenswerte Städte und attraktives Wohnen**

**Land: Sachsen**

Lfd. Nr.	Stadt/Gemeinde Kreis Einwohnerzahl Leerstandsquote Förderung in	Bezeichnung der Maßnahme Größe des Gebietes (ha) Anzahl der WE	Bundesfinanzhilfe Stadtumbau Ost		
			bis einschl. 2011	Programmjahr 2012	insgesamt
			1000 Euro	1000 Euro	1000 Euro
<b>Ruhende Maßnahmen</b>					
261	Wurzen, Stadt / Leipzig 16.959 20.08 2002	Stadtteil 1 (2002-2003) 50 ha 1.594 WE im Gebiet	91,310		91,310
		davon Rückbau: betroffene WE: 0	91,310	0,000	91,310
		davon Aufwertung:	0,000	0,000	0,000
		davon Rückführung	0,000	0,000	0,000
		davon Sanierung, Sicherung:	0,000	0,000	0,000
262	Zeithain / Meißen 6.161 4.31 2003	Nikopoler Straße (2003) 9 ha 624 WE im Gebiet	0,795		0,795
		davon Rückbau: betroffene WE: 0	0,000	0,000	0,000
		davon Aufwertung:	0,795	0,000	0,795
		davon Rückführung	0,000	0,000	0,000
		davon Sanierung, Sicherung:	0,000	0,000	0,000
263	Zittau, Stadt / Görlitz 28.638 16.69 2003	Zittau Süd-Ost (2003-2010) 104,5 ha 3.187 WE im Gebiet	1.647,488	0,000	1.647,488
		davon Rückbau: betroffene WE: 0	1.291,280	0,000	1.291,280
		davon Aufwertung:	120,306	0,000	120,306
		davon Rückführung	235,902	0,000	235,902
		davon Sanierung, Sicherung:	0,000	0,000	0,000
264	Zschopau, Stadt / Erzgebirgskreis 10.474 6.26 2002	Wohngebiet August-Bebel-Str (2002-2003, 2005-2010) 46 ha 1.374 WE im Gebiet	1.004,936	0,000	1.004,936
		davon Rückbau: betroffene WE: 0	764,815	0,000	764,815
		davon Aufwertung:	232,621	0,000	232,621
		davon Rückführung	7,500	0,000	7,500
		davon Sanierung, Sicherung:	0,000	0,000	0,000





**Bundesprogramm der Städtebauförderung 2012**

**Programmbereich: Stadtumbau Ost - Für lebenswerte Städte und attraktives Wohnen**

**Land: Sachsen**

Lfd. Nr.	Stadt/Gemeinde Kreis Einwohnerzahl Leerstandsquote Förderung in	Bezeichnung der Maßnahme Größe des Gebietes (ha) Anzahl der WE	Bundesfinanzhilfe Stadtumbau Ost		
			bis einschl. 2011	Programmjahr 2012	insgesamt
			1000 Euro	1000 Euro	1000 Euro
<b>Ruhende Maßnahmen</b>					
265	Zwickau, Stadt / Zwickau 94.340 17.2 2002	Eckersbach (2002-2011) 219,1 ha 7.246 WE im Gebiet	8.639,778	0,000	8.639,778
		davon Rückbau: betroffene WE: 0	7.241,728	0,000	7.241,728
		davon Aufwertung:	394,167	0,000	394,167
		davon Rückführung	1.003,883	0,000	1.003,883
		davon Sanierung, Sicherung:	0,000	0,000	0,000
266	Zwickau, Stadt / Zwickau 94.340 17.2 2002	Pölbitz (2002-2003) 317 ha 2.215 WE im Gebiet	1.145,098		1.145,098
		davon Rückbau: betroffene WE: 0	0,000	0,000	0,000
		davon Aufwertung:	1.145,098	0,000	1.145,098
		davon Rückführung	0,000	0,000	0,000
		davon Sanierung, Sicherung:	0,000	0,000	0,000
267	Zwickau, Stadt / Zwickau 94.340 17.2 2002	Nordvorstadt (2002-2003, 2006-2011) 161,2 ha 6.351 WE im Gebiet	1.930,245	0,000	1.930,245
		davon Rückbau: betroffene WE: 0	0,000	0,000	0,000
		davon Aufwertung:	1.870,092	0,000	1.870,092
		davon Rückführung	0,000	0,000	0,000
		davon Sanierung, Sicherung:	60,153	0,000	60,153
268	Zwickau, Stadt / Zwickau 94.340 17.2 2005	Stadtumbaugebiet Marienthal (2005) 902,8 ha 10.035 WE im Gebiet	143,795	0,000	143,795
		davon Rückbau: betroffene WE: 0	143,795	0,000	143,795
		davon Aufwertung:	0,000	0,000	0,000
		davon Rückführung	0,000	0,000	0,000
		davon Sanierung, Sicherung:	0,000	0,000	0,000



**Bundesprogramm der Städtebauförderung 2012**

**Programmbereich: Stadtumbau Ost - Für lebenswerte Städte und attraktives Wohnen**

**Land: Sachsen**

Lfd. Nr.	Stadt/Gemeinde Kreis Einwohnerzahl Leerstandsquote Förderung in	Bezeichnung der Maßnahme Größe des Gebietes (ha) Anzahl der WE	Bundesfinanzhilfe Stadtumbau Ost		
			bis einschl. 2011 1000 Euro	Programmjahr 2012 1000 Euro	insgesamt 1000 Euro
<b>Ruhende Maßnahmen</b>					
269	Zwickau, Stadt / Zwickau 94.340 17.2 2002	Neuplanitz (2002-2009) 120,7 ha 6.351 WE im Gebiet	5.017,169	0,000	5.017,169
		davon Rückbau: betroffene WE: 0	3.421,532	0,000	3.421,532
		davon Aufwertung:	0,000	0,000	0,000
		davon Rückführung	1.595,637	0,000	1.595,637
		davon Sanierung, Sicherung:	0,000	0,000	0,000
270	Zwickau, Stadt / Zwickau 94.340 17.2 2004	Niederplanitz/Oberplanitz (2004-2010) 939,4 ha 6.275 WE im Gebiet	3.568,027	0,000	3.568,027
		davon Rückbau: betroffene WE: 0	21,725	0,000	21,725
		davon Aufwertung:	3.546,302	0,000	3.546,302
		davon Rückführung	0,000	0,000	0,000
		davon Sanierung, Sicherung:	0,000	0,000	0,000
<b>Summe Sachsen</b>	<b>Anzahl ruhende Maßnahmen:</b>	<b>270</b>	<b>360.579,497</b> <b>38,445 *)</b>	<b>0,000</b>	<b>360.579,497</b>
		davon Rückbau:	0	169.463,709	169.463,709
		betroffene WE:	0		
		Rückführ. städt. Infrastruktur:	0	17.543,268	17.543,268
		davon Aufwertung:	0	164.356,217	164.356,217
		davon Sanierung, Sicherung:	0	9.216,303	9.216,303
		Zinsen:		38,445	

**Bundesprogramm der Städtebauförderung 2012**

**Programmbereich: Stadtumbau Ost - Für lebenswerte Städte und attraktives Wohnen**

**Land: Sachsen**

		Bundesfinanzhilfe Stadtumbau Ost			
		einschl. 2011	Programmjahr 2012	insgesamt	
		1000 Euro	1000 Euro	1000 Euro	
- Zusammenstellung -					
<b>Summe laufende Maßnahmen</b>	<b>Anzahl:</b>	<b>102</b>	<b>8.338,842</b>	<b>24.297,000</b>	<b>32.635,842</b>
davon Rückbau:		40	732,565	5.868,000	6.600,565
betroffene WE:		9.082			
Rückführ. städt. Infrastruktur:		20	250,000	2.858,000	3.108,000
davon Aufwertung:		72	5.534,583	13.002,000	18.536,583
davon Sanierung, Sicherung:		9	1.821,694	2.569,000	4.390,694
<b>Summe ruhende Maßnahmen</b>	<b>Anzahl:</b>	<b>270</b>	<b>360.579,497</b>	<b>0,000</b>	<b>360.579,497</b>
davon Rückbau:		0	169.463,709	0,000	169.463,709
betroffene WE:		0			
Rückführ. städt. Infrastruktur:		0	17.543,268	0,000	17.543,268
davon Aufwertung:		0	164.356,217	0,000	164.356,217
davon Sanierung, Sicherung:		0	9.216,303	0,000	9.216,303
Zinsen:			38,445		
<b>Summe insgesamt Sachsen</b>	<b>Anzahl:</b>	<b>372</b>	<b>368.918,339</b>	<b>24.297,000</b>	<b>393.215,339</b>
davon Rückbau:		40	170.196,274	5.868,000	176.064,274
betroffene WE:		9.082			
Rückführ. städt. Infrastruktur:		20	17.793,268	2.858,000	20.651,268
davon Aufwertung:		72	169.890,800	13.002,000	182.892,800
davon Sanierung, Sicherung:		9	11.037,997	2.569,000	13.606,997
Zinsen:			38,445		

# Sachsen-Anhalt



**Bundesprogramm der Städtebauförderung 2012**

**Programmbereich: Stadtumbau Ost - Für lebenswerte Städte und attraktives Wohnen**

**Land: Sachsen-Anhalt**

Lfd. Nr.	Stadt/Gemeinde Kreis Einwohnerzahl Leerstandsquote Förderung in	Bezeichnung der Maßnahme Größe des Gebietes (ha) Anzahl der WE	Bundesfinanzhilfe Stadtumbau Ost		
			bis einschl. 2011	Programmjahr 2012	insgesamt
			1000 Euro	1000 Euro	1000 Euro
<b>Laufende Maßnahmen</b>					
1	Aschersleben, Stadt / Salzlandkreis 28.930 15.3 2008	BG VI/ Nord 1 - Königsauer Viertel (2008-2010, 2012) 25,7 ha 1.538 WE im Gebiet	249,240	48,900	298,140
		davon Rückbau: betroffene WE: 84	249,240	48,900	298,140
		davon Aufwertung:	0,000	0,000	0,000
		davon Rückführung	0,000	0,000	0,000
		davon Sanierung, Sicherung:	0,000	0,000	0,000
2	Aschersleben, Stadt / Salzlandkreis 28.930 15.3 2002	BG Sanierung Innenstadttring (2002) 111,14 ha 2.578 WE im Gebiet	3.796,312	150,000	3.946,312
		davon Rückbau: betroffene WE: 0	910,353	0,000	910,353
		davon Aufwertung:	2.885,959	150,000	3.035,959
		davon Rückführung	0,000	0,000	0,000
		davon Sanierung, Sicherung:	0,000	0,000	0,000
3	Bernburg (Saale), Stadt / Salzlandkreis 30.201 14.7 2005	Großsiedlung Süd/West (2005-2010, 2012) 16,5 ha 1.022 WE im Gebiet	1.627,359	205,050	1.832,409
		davon Rückbau: betroffene WE: 1115	1.627,359	205,050	1.832,409
		davon Aufwertung:	0,000	0,000	0,000
		davon Rückführung	0,000	0,000	0,000
		davon Sanierung, Sicherung:	0,000	0,000	0,000
4	Bernburg (Saale), Stadt / Salzlandkreis 30.201 14.7 2002	Bergstadt (2002-2003, 2005-2007, 2009) 20 ha 842 WE im Gebiet	2.139,583	325,000	2.464,583
		davon Rückbau: betroffene WE: 0	0,000	0,000	0,000
		davon Aufwertung:	2.057,583	220,000	2.277,583
		davon Rückführung	0,000	0,000	0,000
		davon Sanierung, Sicherung:	82,000	105,000	187,000



**Bundesprogramm der Städtebauförderung 2012**

**Programmbereich: Stadtumbau Ost - Für lebenswerte Städte und attraktives Wohnen**

**Land: Sachsen-Anhalt**

Lfd. Nr.	Stadt/Gemeinde Kreis Einwohnerzahl Leerstandsquote Förderung in	Bezeichnung der Maßnahme Größe des Gebietes (ha) Anzahl der WE	Bundesfinanzhilfe Stadtumbau Ost		
			bis einschl. 2011	Programmjahr 2012	insgesamt
			1000 Euro	1000 Euro	1000 Euro
<b>Laufende Maßnahmen</b>					
5	Bitterfeld-Wolfen, Stadt / Anhalt-Bitterfeld 45.968 16.4 2002	Dichterviertel (2002, 2004, 2007, 2011) 17 ha 1.340 WE im Gebiet	113,300	115,000	228,300
		davon Rückbau: betroffene WE: 0	79,970	0,000	79,970
		davon Aufwertung:	33,330	115,000	148,330
		davon Rückführung	0,000	0,000	0,000
		davon Sanierung, Sicherung:	0,000	0,000	0,000
6	Bitterfeld-Wolfen, Stadt / Anhalt-Bitterfeld 45.968 16.4 2002	Wolfen-Nord (2002) 265 ha 9.155 WE im Gebiet	10.109,150	183,090	10.292,240
		davon Rückbau: betroffene WE: 5435	8.883,310	183,090	9.066,400
		davon Aufwertung:	865,840	0,000	865,840
		davon Rückführung	360,000	0,000	360,000
		davon Sanierung, Sicherung:	0,000	0,000	0,000
7	Blankenburg (Harz), Stadt / Harz 14.895 15 2002	Altstadt (2002, 2006, 2010) 17,7 ha 885 WE im Gebiet	339,075	211,000	550,075
		davon Rückbau: betroffene WE: 0	23,250	0,000	23,250
		davon Aufwertung:	12,500	0,000	12,500
		davon Rückführung	0,000	0,000	0,000
		davon Sanierung, Sicherung:	303,325	211,000	514,325
8	Blankenburg (Harz), Stadt / Harz 14.895 15 2003	Post/Thiepark (2003, 2008) 37 ha 497 WE im Gebiet	178,250	25,000	203,250
		davon Rückbau: betroffene WE: 0	47,370	0,000	47,370
		davon Aufwertung:	83,380	0,000	83,380
		davon Rückführung	0,000	0,000	0,000
		davon Sanierung, Sicherung:	47,500	25,000	72,500



**Bundesprogramm der Städtebauförderung 2012**

**Programmbereich: Stadtumbau Ost - Für lebenswerte Städte und attraktives Wohnen**

**Land: Sachsen-Anhalt**

Lfd. Nr.	Stadt/Gemeinde Kreis Einwohnerzahl Leerstandsquote Förderung in	Bezeichnung der Maßnahme Größe des Gebietes (ha) Anzahl der WE	Bundesfinanzhilfe Stadtumbau Ost		
			bis einschl. 2011	Programmjahr 2012	insgesamt
			1000 Euro	1000 Euro	1000 Euro
<b>Laufende Maßnahmen</b>					
9	Bördeland / Salzlandkreis 8.336 17.85 2012	Gemeinde Bördeland (2012) 128 ha 392 WE im Gebiet	0,000	63,900	63,900
		davon Rückbau: betroffene WE: 31	0,000	63,900	63,900
		davon Aufwertung:	0,000	0,000	0,000
		davon Rückführung	0,000	0,000	0,000
		davon Sanierung, Sicherung:	0,000	0,000	0,000
10	Burg, Stadt / Jerichower Land 24.362 16.7 2002	Innenstadt/West/Süd (2002) 234,5 ha 7.135 WE im Gebiet	3.982,743	193,800	4.176,543
		davon Rückbau: betroffene WE: 1264	1.759,603	193,800	1.953,403
		davon Aufwertung:	1.936,190	0,000	1.936,190
		davon Rückführung	189,450	0,000	189,450
		davon Sanierung, Sicherung:	97,500	0,000	97,500
11	Dessau-Roßlau, Stadt / Dessau-Roßlau, Kreisfreie Stadt 87.764 17 2002	Österreich-Viertel (2002, 2009, 2012) 36,7 ha 2.527 WE im Gebiet	463,926	73,110	537,036
		davon Rückbau: betroffene WE: 454	431,076	73,110	504,186
		davon Aufwertung:	4,500	0,000	4,500
		davon Rückführung	28,350	0,000	28,350
		davon Sanierung, Sicherung:	0,000	0,000	0,000
12	Dessau-Roßlau, Stadt / Dessau-Roßlau, Kreisfreie Stadt 87.764 17 2002	Innenstadt (2002) 374,4 ha 16.600 WE im Gebiet	7.710,703	1.352,720	9.063,423
		davon Rückbau: betroffene WE: 3894	3.186,690	782,860	3.969,550
		davon Aufwertung:	3.926,397	569,860	4.496,257
		davon Rückführung	279,016	0,000	279,016
		davon Sanierung, Sicherung:	318,600	0,000	318,600



**Bundesprogramm der Städtebauförderung 2012**

**Programmbereich: Stadtumbau Ost - Für lebenswerte Städte und attraktives Wohnen**

**Land: Sachsen-Anhalt**

Lfd. Nr.	Stadt/Gemeinde Kreis Einwohnerzahl Leerstandsquote Förderung in	Bezeichnung der Maßnahme Größe des Gebietes (ha) Anzahl der WE	Bundesfinanzhilfe Stadtumbau Ost		
			bis einschl. 2011	Programmjahr 2012	insgesamt
			1000 Euro	1000 Euro	1000 Euro
<b>Laufende Maßnahmen</b>					
13	Dessau-Roßlau, Stadt / Dessau-Roßlau, Kreisfreie Stadt 87.764 17 2002	Elballee (2002-2003, 2005, 2012) 25,2 ha 596 WE im Gebiet	378,170	246,330	624,500
		davon Rückbau: betroffene WE: 350	364,794	246,330	611,124
		davon Aufwertung:	0,000	0,000	0,000
		davon Rückführung	13,376	0,000	13,376
		davon Sanierung, Sicherung:	0,000	0,000	0,000
14	Eisleben, Lutherstadt / Mansfeld-Südharz 24.586 8.8 2002	Altstadt (2002) 137,1 ha 3.737 WE im Gebiet	3.269,496	155,000	3.424,496
		davon Rückbau: betroffene WE: 0	284,831	0,000	284,831
		davon Aufwertung:	827,165	0,000	827,165
		davon Rückführung	0,000	0,000	0,000
		davon Sanierung, Sicherung:	2.157,500	155,000	2.312,500
15	Gardelegen, Hansestadt / Altmarkkreis Salzwedel 12.892 12.9 2002	Altstadt/Bahnhofsvorstadt (2002-2005, 2007-2010, 2012) 95 ha 1.547 WE im Gebiet	2.074,352	100,000	2.174,352
		davon Rückbau: betroffene WE: 0	123,729	0,000	123,729
		davon Aufwertung:	1.950,623	0,000	1.950,623
		davon Rückführung	0,000	0,000	0,000
		davon Sanierung, Sicherung:	0,000	100,000	100,000
16	Gardelegen, Hansestadt / Altmarkkreis Salzwedel 12.892 12.9 2007	Bertold-Brecht-Str/Str. d. Opfer d. Faschismus (2007, 2011) 15,2 ha 563 WE im Gebiet	135,000	36,960	171,960
		davon Rückbau: betroffene WE: 24	0,000	36,960	36,960
		davon Aufwertung:	0,000	0,000	0,000
		davon Rückführung	135,000	0,000	135,000
		davon Sanierung, Sicherung:	0,000	0,000	0,000





**Bundesprogramm der Städtebauförderung 2012**

**Programmbereich: Stadtumbau Ost - Für lebenswerte Städte und attraktives Wohnen**

**Land: Sachsen-Anhalt**

Lfd. Nr.	Stadt/Gemeinde Kreis Einwohnerzahl Leerstandsquote Förderung in	Bezeichnung der Maßnahme Größe des Gebietes (ha) Anzahl der WE	Bundesfinanzhilfe Stadtumbau Ost		
			bis einschl. 2011 1000 Euro	Programmjahr 2012 1000 Euro	insgesamt 1000 Euro
<b>Laufende Maßnahmen</b>					
17	Gräfenhainichen, Stadt / Wittenberg 7.550 19.1 2004	Neubauviertel (II) (2004) 33 ha 1.461 WE im Gebiet	1.685,150	55,500	1.740,650
		davon Rückbau: betroffene WE: 793	1.026,171	55,500	1.081,671
		davon Aufwertung:	658,979	0,000	658,979
		davon Rückführung	0,000	0,000	0,000
		davon Sanierung, Sicherung:	0,000	0,000	0,000
18	Halberstadt, Stadt / Harz 38.169 13.7 2003	Ebereschenhof (2003, 2005-2006, 2010) 9,57 ha 240 WE im Gebiet	424,684	281,150	705,834
		davon Rückbau: betroffene WE: 0	174,684	0,000	174,684
		davon Aufwertung:	0,000	0,000	0,000
		davon Rückführung	0,000	0,000	0,000
		davon Sanierung, Sicherung:	250,000	281,150	531,150
19	Halberstadt, Stadt / Harz 38.169 13.7 2012	Östliche Friedenstraße (2012) 7,45 ha 368 WE im Gebiet	0,000	263,000	263,000
		davon Rückbau: betroffene WE: 0	0,000	0,000	0,000
		davon Aufwertung:	0,000	0,000	0,000
		davon Rückführung	0,000	0,000	0,000
		davon Sanierung, Sicherung:	0,000	263,000	263,000
20	Halberstadt, Stadt / Harz 38.169 13.7 2002	Nordring-Innenstadt (2002-2005, 2007) 132,96 ha 5.420 WE im Gebiet	2.849,899	568,870	3.418,769
		davon Rückbau: betroffene WE: 1180	1.572,685	331,370	1.904,055
		davon Aufwertung:	727,714	0,000	727,714
		davon Rückführung	94,500	0,000	94,500
		davon Sanierung, Sicherung:	455,000	237,500	692,500



**Bundesprogramm der Städtebauförderung 2012**

**Programmbereich: Stadtumbau Ost - Für lebenswerte Städte und attraktives Wohnen**

**Land: Sachsen-Anhalt**

Lfd. Nr.	Stadt/Gemeinde Kreis Einwohnerzahl Leerstandsquote Förderung in	Bezeichnung der Maßnahme Größe des Gebietes (ha) Anzahl der WE	Bundesfinanzhilfe Stadtumbau Ost		
			bis einschl. 2011	Programmjahr 2012	insgesamt
			1000 Euro	1000 Euro	1000 Euro
<b>Laufende Maßnahmen</b>					
21	Haldensleben, Stadt / Börde 19.018 9.4 2003	Altstadt (2003, 2005-2008, 2010) 26,6 ha 1.793 WE im Gebiet	1.299,917	460,405	1.760,322
		davon Rückbau: betroffene WE: 0	30,810	0,000	30,810
		davon Aufwertung:	1.269,107	340,405	1.609,512
		davon Rückführung	0,000	0,000	0,000
		davon Sanierung, Sicherung:	0,000	120,000	120,000
22	Halle (Saale), Stadt / Halle (Saale), Kreisfreie Stadt 232.323 14.7 2002	Heide Nord (2002-2007, 2009-2010, 2012) 163,3 ha 4.188 WE im Gebiet	1.622,634	118,920	1.741,554
		davon Rückbau: betroffene WE: 987	1.427,734	118,920	1.546,654
		davon Aufwertung:	13,330	0,000	13,330
		davon Rückführung	181,570	0,000	181,570
		davon Sanierung, Sicherung:	0,000	0,000	0,000
23	Halle (Saale), Stadt / Halle (Saale), Kreisfreie Stadt 232.323 14.7 2002	Südstadt (2002-2006, 2008) 231,8 ha 10.696 WE im Gebiet	2.315,650	320,330	2.635,980
		davon Rückbau: betroffene WE: 1229	1.511,796	292,830	1.804,626
		davon Aufwertung:	650,804	0,000	650,804
		davon Rückführung	153,050	27,500	180,550
		davon Sanierung, Sicherung:	0,000	0,000	0,000
24	Halle (Saale), Stadt / Halle (Saale), Kreisfreie Stadt 232.323 14.7 2002	Neustadt (2002) 682,8 ha 31.820 WE im Gebiet	9.863,962	297,960	10.161,922
		davon Rückbau: betroffene WE: 5029	7.952,551	297,960	8.250,511
		davon Aufwertung:	1.109,444	0,000	1.109,444
		davon Rückführung	801,967	0,000	801,967
		davon Sanierung, Sicherung:	0,000	0,000	0,000



**Bundesprogramm der Städtebauförderung 2012**

**Programmbereich: Stadtumbau Ost - Für lebenswerte Städte und attraktives Wohnen**

**Land: Sachsen-Anhalt**

Lfd. Nr.	Stadt/Gemeinde Kreis Einwohnerzahl Leerstandsquote Förderung in	Bezeichnung der Maßnahme Größe des Gebietes (ha) Anzahl der WE	Bundesfinanzhilfe Stadtumbau Ost		
			bis einschl. 2011	Programmjahr 2012	insgesamt
			1000 Euro	1000 Euro	1000 Euro
<b>Laufende Maßnahmen</b>					
25	Halle (Saale), Stadt / Halle (Saale), Kreisfreie Stadt 232.323 14.7 2003	Südliche Innenstadt (2003) 359,7 ha 12.898 WE im Gebiet	4.894,972	300,000	5.194,972
		davon Rückbau: betroffene WE: 0	1.491,442	0,000	1.491,442
		davon Aufwertung:	1.610,780	0,000	1.610,780
		davon Rückführung	115,250	0,000	115,250
		davon Sanierung, Sicherung:	1.677,500	300,000	1.977,500
26	Halle (Saale), Stadt / Halle (Saale), Kreisfreie Stadt 232.323 14.7 2002	Nördliche Innenstadt (2002-2003, 2005) 264,5 ha 11.980 WE im Gebiet	6.150,951	1.006,250	7.157,201
		davon Rückbau: betroffene WE: 0	524,766	0,000	524,766
		davon Aufwertung:	4.751,185	406,250	5.157,435
		davon Rückführung	0,000	0,000	0,000
		davon Sanierung, Sicherung:	875,000	600,000	1.475,000
27	Havelberg, Hansestadt / Stendal 7.124 13 2002	Stadtumbau-Ost (2002-2004, 2007) 71 ha 2.193 WE im Gebiet	508,246	27,740	535,986
		davon Rückbau: betroffene WE: 0	153,936	0,000	153,936
		davon Aufwertung:	354,310	27,740	382,050
		davon Rückführung	0,000	0,000	0,000
		davon Sanierung, Sicherung:	0,000	0,000	0,000
28	Hettstedt, Stadt / Mansfeld-Südharz 14.427 13.4 2003	Burgörner Altdorf / Molmeck (2003, 2007-2008, 2010) 67 ha 487 WE im Gebiet	402,620	80,460	483,080
		davon Rückbau: betroffene WE: 0	0,000	0,000	0,000
		davon Aufwertung:	402,620	80,460	483,080
		davon Rückführung	0,000	0,000	0,000
		davon Sanierung, Sicherung:	0,000	0,000	0,000



**Bundesprogramm der Städtebauförderung 2012**

**Programmbereich: Stadtumbau Ost - Für lebenswerte Städte und attraktives Wohnen**

**Land: Sachsen-Anhalt**

Lfd. Nr.	Stadt/Gemeinde Kreis Einwohnerzahl Leerstandsquote Förderung in	Bezeichnung der Maßnahme Größe des Gebietes (ha) Anzahl der WE	Bundesfinanzhilfe Stadtumbau Ost		
			bis einschl. 2011 1000 Euro	Programmjahr 2012 1000 Euro	insgesamt 1000 Euro
<b>Laufende Maßnahmen</b>					
29	Hohemölsen, Stadt / Burgenlandkreis 8.976 8.3 2002	Nord (2002-2005, 2009-2010, 2012) 25 ha 1.116 WE im Gebiet	477,835	77,500	555,335
		davon Rückbau: betroffene WE: 162	137,695	77,500	215,195
		davon Aufwertung:	340,140	0,000	340,140
		davon Rückführung	0,000	0,000	0,000
		davon Sanierung, Sicherung:	0,000	0,000	0,000
30	Jessen (Elster), Stadt / Wittenberg 14.206 11.8 2012	Stadtkern Schweinitz (2012) 15 ha 180 WE im Gebiet	0,000	150,000	150,000
		davon Rückbau: betroffene WE: 0	0,000	0,000	0,000
		davon Aufwertung:	0,000	0,000	0,000
		davon Rückführung	0,000	0,000	0,000
		davon Sanierung, Sicherung:	0,000	150,000	150,000
31	Jessen (Elster), Stadt / Wittenberg 14.206 11.8 2005	Jessen-Nord (2005, 2007, 2009) 31 ha 1.228 WE im Gebiet	908,065	83,300	991,365
		davon Rückbau: betroffene WE: 0	0,000	0,000	0,000
		davon Aufwertung:	863,065	83,300	946,365
		davon Rückführung	45,000	0,000	45,000
		davon Sanierung, Sicherung:	0,000	0,000	0,000
32	Klötze, Stadt / Altmarkkreis Salzwedel 5.044 9.2 2002	Zentrum/Bahnhofsumfeld (2002-2003, 2005, 2009-2010, 2012) 90 ha 844 WE im Gebiet	367,760	50,000	417,760
		davon Rückbau: betroffene WE: 0	13,710	0,000	13,710
		davon Aufwertung:	354,050	50,000	404,050
		davon Rückführung	0,000	0,000	0,000
		davon Sanierung, Sicherung:	0,000	0,000	0,000



**Bundesprogramm der Städtebauförderung 2012**

**Programmbereich: Stadtumbau Ost - Für lebenswerte Städte und attraktives Wohnen**

**Land: Sachsen-Anhalt**

Lfd. Nr.	Stadt/Gemeinde Kreis Einwohnerzahl Leerstandsquote Förderung in	Bezeichnung der Maßnahme Größe des Gebietes (ha) Anzahl der WE	Bundesfinanzhilfe Stadtumbau Ost		
			bis einschl. 2011 1000 Euro	Programmjahr 2012 1000 Euro	insgesamt 1000 Euro
<b>Laufende Maßnahmen</b>					
33	Klötze, Stadt / Altmarkkreis Salzwedel 5.044 9.2 2006	An der Wasserfahrt/Am Hegelfeld (2006-2010, 2012) 28,8 ha 1.198 WE im Gebiet	1.230,500	55,800	1.286,300
		davon Rückbau: betroffene WE: 330	259,380	55,800	315,180
		davon Aufwertung:	143,270	0,000	143,270
		davon Rückführung	827,850	0,000	827,850
		davon Sanierung, Sicherung:	0,000	0,000	0,000
34	Köthen (Anhalt), Stadt / Anhalt-Bitterfeld 28.576 11.9 2002	BG X-XI "Rüsternbreite" (2002-2003, 2005) 100,7 ha 4.430 WE im Gebiet	2.210,110	38,760	2.248,870
		davon Rückbau: betroffene WE: 973	1.746,350	38,760	1.785,110
		davon Aufwertung:	463,760	0,000	463,760
		davon Rückführung	0,000	0,000	0,000
		davon Sanierung, Sicherung:	0,000	0,000	0,000
35	Magdeburg, Landeshauptstadt / Magdeburg, Kreisfreie Stadt 230.456 19.4 2003	Leipziger Str. (2003-2005, 2007, 2012) 335,6 ha 10.062 WE im Gebiet	228,300	244,400	472,700
		davon Rückbau: betroffene WE: 155	228,300	51,900	280,200
		davon Aufwertung:	0,000	65,000	65,000
		davon Rückführung	0,000	67,500	67,500
		davon Sanierung, Sicherung:	0,000	60,000	60,000
36	Magdeburg, Landeshauptstadt / Magdeburg, Kreisfreie Stadt 230.456 19.4 2002	Neustadt (2002) 700 ha 16.222 WE im Gebiet	3.295,774	397,620	3.693,394
		davon Rückbau: betroffene WE: 1269	1.619,501	343,620	1.963,121
		davon Aufwertung:	1.322,273	0,000	1.322,273
		davon Rückführung	54,000	54,000	108,000
		davon Sanierung, Sicherung:	300,000	0,000	300,000



**Bundesprogramm der Städtebauförderung 2012**

**Programmbereich: Stadtumbau Ost - Für lebenswerte Städte und attraktives Wohnen**

**Land: Sachsen-Anhalt**

Lfd. Nr.	Stadt/Gemeinde Kreis Einwohnerzahl Leerstandsquote Förderung in	Bezeichnung der Maßnahme Größe des Gebietes (ha) Anzahl der WE	Bundesfinanzhilfe Stadtumbau Ost		
			bis einschl. 2011	Programmjahr 2012	insgesamt
			1000 Euro	1000 Euro	1000 Euro
<b>Laufende Maßnahmen</b>					
37	Magdeburg, Landeshauptstadt / Magdeburg, Kreisfreie Stadt 230.456 19,4 2002	Nord (2002-2003, 2006-2010, 2012) 593,33 ha 11.345 WE im Gebiet	1.219,850	379,775	1.599,625
		davon Rückbau: betroffene WE: 813	1.102,217	253,110	1.355,327
		davon Aufwertung:	9,983	126,665	136,648
		davon Rückführung	107,650	0,000	107,650
		davon Sanierung, Sicherung:	0,000	0,000	0,000
38	Magdeburg, Landeshauptstadt / Magdeburg, Kreisfreie Stadt 230.456 19,4 2002	Neu Olvenstedt (2002) 336,69 ha 9.749 WE im Gebiet	9.755,449	87,495	9.842,944
		davon Rückbau: betroffene WE: 5549	9.150,980	87,495	9.238,475
		davon Aufwertung:	136,483	0,000	136,483
		davon Rückführung	467,986	0,000	467,986
		davon Sanierung, Sicherung:	0,000	0,000	0,000
39	Magdeburg, Landeshauptstadt / Magdeburg, Kreisfreie Stadt 230.456 19,4 2002	Sudenburg (2002-2003, 2005-2007, 2010) 529,1 ha 11.324 WE im Gebiet	917,017	136,675	1.053,692
		davon Rückbau: betroffene WE: 265	355,626	122,510	478,136
		davon Aufwertung:	561,391	14,165	575,556
		davon Rückführung	0,000	0,000	0,000
		davon Sanierung, Sicherung:	0,000	0,000	0,000
40	Magdeburg, Landeshauptstadt / Magdeburg, Kreisfreie Stadt 230.456 19,4 2002	Stadtfeld (2002) 794,63 ha 23.677 WE im Gebiet	574,255	237,400	811,655
		davon Rückbau: betroffene WE: 0	75,930	0,000	75,930
		davon Aufwertung:	461,095	237,400	698,495
		davon Rückführung	37,230	0,000	37,230
		davon Sanierung, Sicherung:	0,000	0,000	0,000



**Bundesprogramm der Städtebauförderung 2012**

**Programmbereich: Stadtumbau Ost - Für lebenswerte Städte und attraktives Wohnen**

**Land: Sachsen-Anhalt**

Lfd. Nr.	Stadt/Gemeinde Kreis Einwohnerzahl Leerstandsquote Förderung in	Bezeichnung der Maßnahme Größe des Gebietes (ha) Anzahl der WE	Bundesfinanzhilfe Stadtumbau Ost		
			bis einschl. 2011	Programmjahr 2012	insgesamt
			1000 Euro	1000 Euro	1000 Euro
<b>Laufende Maßnahmen</b>					
41	Magdeburg, Landeshauptstadt / Magdeburg, Kreisfreie Stadt 230.456 19,4 2002	Südost (2002-2003, 2005-2009, 2011) 2.053,55 ha 10.756 WE im Gebiet	1.578,460	464,270	2.042,730
		davon Rückbau: betroffene WE: 0	122,340	0,000	122,340
		davon Aufwertung:	1.057,270	374,920	1.432,190
		davon Rückführung	36,450	0,000	36,450
		davon Sanierung, Sicherung:	362,400	89,350	451,750
42	Magdeburg, Landeshauptstadt / Magdeburg, Kreisfreie Stadt 230.456 19,4 2005	Reform (2005) 319,13 ha 7.922 WE im Gebiet	2.763,242	126,000	2.889,242
		davon Rückbau: betroffene WE: 0	1.908,780	0,000	1.908,780
		davon Aufwertung:	839,927	0,000	839,927
		davon Rückführung	14,535	0,000	14,535
		davon Sanierung, Sicherung:	0,000	126,000	126,000
43	Magdeburg, Landeshauptstadt / Magdeburg, Kreisfreie Stadt 230.456 19,4 2002	Altstadt (2002-2005, 2007) 376,9 ha 10.113 WE im Gebiet	5.621,553	116,730	5.738,283
		davon Rückbau: betroffene WE: 0	162,120	0,000	162,120
		davon Aufwertung:	5.394,403	116,730	5.511,133
		davon Rückführung	65,030	0,000	65,030
		davon Sanierung, Sicherung:	0,000	0,000	0,000
44	Naumburg (Saale), Stadt / Burgenlandkreis 28.259 13,1 2002	Fördergebiet I - Innenstadt (2002) 209,52 ha 7.291 WE im Gebiet	5.324,129	250,000	5.574,129
		davon Rückbau: betroffene WE: 0	857,167	0,000	857,167
		davon Aufwertung:	3.916,962	0,000	3.916,962
		davon Rückführung	0,000	0,000	0,000
		davon Sanierung, Sicherung:	550,000	250,000	800,000



**Bundesprogramm der Städtebauförderung 2012**

**Programmbereich: Stadtumbau Ost - Für lebenswerte Städte und attraktives Wohnen**

**Land: Sachsen-Anhalt**

Lfd. Nr.	Stadt/Gemeinde Kreis Einwohnerzahl Leerstandsquote Förderung in	Bezeichnung der Maßnahme Größe des Gebietes (ha) Anzahl der WE	Bundesfinanzhilfe Stadtumbau Ost		
			bis einschl. 2011 1000 Euro	Programmjahr 2012 1000 Euro	insgesamt 1000 Euro
<b>Laufende Maßnahmen</b>					
45	Nebra (Unstrut), Stadt / Burgenlandkreis 3.015 10.3 2003	Nebra Ost (2003, 2005, 2007-2008, 2012) 12,9 ha 603 WE im Gebiet	122,473	41,175	163,648
		davon Rückbau: betroffene WE: 96	122,473	41,175	163,648
		davon Aufwertung:	0,000	0,000	0,000
		davon Rückführung	0,000	0,000	0,000
		davon Sanierung, Sicherung:	0,000	0,000	0,000
46	Oschersleben (Bode), Stadt / Börde 19.173 11.1 2003	Altstadtkern (2003-2005, 2009) 39,27 ha 1.823 WE im Gebiet	868,113	443,995	1.312,108
		davon Rückbau: betroffene WE: 51	72,158	4,170	76,328
		davon Aufwertung:	428,500	400,000	828,500
		davon Rückführung	0,000	0,000	0,000
		davon Sanierung, Sicherung:	367,455	39,825	407,280
47	Osterburg (Altmark), Hansestadt / Stendal 11.139 13.3 2002	Altstadt (2002-2003, 2007, 2009, 2011) 45,7 ha 612 WE im Gebiet	792,386	221,000	1.013,386
		davon Rückbau: betroffene WE: 0	0,000	0,000	0,000
		davon Aufwertung:	486,886	0,000	486,886
		davon Rückführung	0,000	0,000	0,000
		davon Sanierung, Sicherung:	305,500	221,000	526,500
48	Quedlinburg, Stadt / Harz 21.203 11.4 2009	Süderstadt (2009, 2012) 88 ha 2.390 WE im Gebiet	40,000	41,880	81,880
		davon Rückbau: betroffene WE: 24	0,000	41,880	41,880
		davon Aufwertung:	40,000	0,000	40,000
		davon Rückführung	0,000	0,000	0,000
		davon Sanierung, Sicherung:	0,000	0,000	0,000





**Bundesprogramm der Städtebauförderung 2012**

**Programmbereich: Stadtumbau Ost - Für lebenswerte Städte und attraktives Wohnen**

**Land: Sachsen-Anhalt**

Lfd. Nr.	Stadt/Gemeinde Kreis Einwohnerzahl Leerstandsquote Förderung in	Bezeichnung der Maßnahme Größe des Gebietes (ha) Anzahl der WE	Bundesfinanzhilfe Stadtumbau Ost		
			bis einschl. 2011	Programmjahr 2012	insgesamt
			1000 Euro	1000 Euro	1000 Euro
<b>Laufende Maßnahmen</b>					
49	Quedlinburg, Stadt / Harz 21.203 11.4 2005	Sanierungsgebiet (2005, 2008, 2010) 180 ha 5.268 WE im Gebiet	800,680	252,610	1.053,290
		davon Rückbau: betroffene WE: 42	44,280	29,460	73,740
		davon Aufwertung:	106,400	0,000	106,400
		davon Rückführung	0,000	0,000	0,000
		davon Sanierung, Sicherung:	650,000	223,150	873,150
50	Salzwedel, Hansestadt / Altmarkkreis Salzwedel 19.645 13.1 2004	Arendseer Straße (2004) 25,9 ha 1.510 WE im Gebiet	1.398,929	93,600	1.492,529
		davon Rückbau: betroffene WE: 559	981,939	93,600	1.075,539
		davon Aufwertung:	416,990	0,000	416,990
		davon Rückführung	0,000	0,000	0,000
		davon Sanierung, Sicherung:	0,000	0,000	0,000
51	Salzwedel, Hansestadt / Altmarkkreis Salzwedel 19.645 13.1 2011	Stadtkern (2011) 52 ha 1.014 WE im Gebiet	120,110	215,190	335,300
		davon Rückbau: betroffene WE: 0	0,000	0,000	0,000
		davon Aufwertung:	120,110	215,190	335,300
		davon Rückführung	0,000	0,000	0,000
		davon Sanierung, Sicherung:	0,000	0,000	0,000
52	Sandersdorf-Brehna, Stadt / Anhalt-Bitterfeld 15.830 10.2 2004	Nord (2004-2006, 2009, 2012) 36 ha 2.099 WE im Gebiet	599,945	164,760	764,705
		davon Rückbau: betroffene WE: 0	599,945	164,760	764,705
		davon Aufwertung:	0,000	0,000	0,000
		davon Rückführung	0,000	0,000	0,000
		davon Sanierung, Sicherung:	0,000	0,000	0,000



**Bundesprogramm der Städtebauförderung 2012**

**Programmbereich: Stadtumbau Ost - Für lebenswerte Städte und attraktives Wohnen**

**Land: Sachsen-Anhalt**

Lfd. Nr.	Stadt/Gemeinde Kreis Einwohnerzahl Leerstandsquote Förderung in	Bezeichnung der Maßnahme Größe des Gebietes (ha) Anzahl der WE	Bundesfinanzhilfe Stadtumbau Ost		
			bis einschl. 2011 1000 Euro	Programmjahr 2012 1000 Euro	insgesamt 1000 Euro
<b>Laufende Maßnahmen</b>					
53	Sangerhausen, Stadt / Mansfeld-Südharz 30.140 10 2002	Othaler Weg (2002-2003, 2008, 2010, 2012) 31,8 ha 1.484 WE im Gebiet	1.350,105	211,170	1.561,275
		davon Rückbau: betroffene WE: 863	1.350,105	211,170	1.561,275
		davon Aufwertung:	0,000	0,000	0,000
		davon Rückführung	0,000	0,000	0,000
		davon Sanierung, Sicherung:	0,000	0,000	0,000
54	Sangerhausen, Stadt / Mansfeld-Südharz 30.140 10 2002	Südwestliche Stadterweiterung (2002) 200 ha 6.949 WE im Gebiet	5.294,221	280,380	5.574,601
		davon Rückbau: betroffene WE: 1829	2.574,604	280,380	2.854,984
		davon Aufwertung:	2.433,292	0,000	2.433,292
		davon Rückführung	286,325	0,000	286,325
		davon Sanierung, Sicherung:	0,000	0,000	0,000
55	Sangerhausen, Stadt / Mansfeld-Südharz 30.140 10 2002	Ostsiedlung (2002-2006, 2011) 13 ha 457 WE im Gebiet	317,375	106,440	423,815
		davon Rückbau: betroffene WE: 289	317,375	106,440	423,815
		davon Aufwertung:	0,000	0,000	0,000
		davon Rückführung	0,000	0,000	0,000
		davon Sanierung, Sicherung:	0,000	0,000	0,000
56	Schönebeck (Elbe), Stadt / Salzlandkreis 34.305 16.7 2002	Mitte 2 (2002-2007, 2009) 166,15 ha 6.826 WE im Gebiet	685,072	96,810	781,882
		davon Rückbau: betroffene WE: 591	671,488	96,810	768,298
		davon Aufwertung:	13,584	0,000	13,584
		davon Rückführung	0,000	0,000	0,000
		davon Sanierung, Sicherung:	0,000	0,000	0,000



**Bundesprogramm der Städtebauförderung 2012**

**Programmbereich: Stadtumbau Ost - Für lebenswerte Städte und attraktives Wohnen**

**Land: Sachsen-Anhalt**

Lfd. Nr.	Stadt/Gemeinde Kreis Einwohnerzahl Leerstandsquote Förderung in	Bezeichnung der Maßnahme Größe des Gebietes (ha) Anzahl der WE	Bundesfinanzhilfe Stadtumbau Ost		
			bis einschl. 2011	Programmjahr 2012	insgesamt
			1000 Euro	1000 Euro	1000 Euro
<b>Laufende Maßnahmen</b>					
57	Stendal, Stadt / Stendal 35.521 19.8 2002	Stadtsee (2002) 225 ha 8.476 WE im Gebiet	5.183,070	612,300	5.795,370
		davon Rückbau: betroffene WE: 2749	4.329,235	463,650	4.792,885
		davon Aufwertung:	764,685	143,650	908,335
		davon Rückführung	89,150	5,000	94,150
		davon Sanierung, Sicherung:	0,000	0,000	0,000
58	Stendal, Stadt / Stendal 35.521 19.8 2002	Altstadt mit Bahnhofsvorstadt (2002, 2005, 2007) 168 ha 5.182 WE im Gebiet	1.583,560	141,000	1.724,560
		davon Rückbau: betroffene WE: 0	0,000	0,000	0,000
		davon Aufwertung:	1.583,560	141,000	1.724,560
		davon Rückführung	0,000	0,000	0,000
		davon Sanierung, Sicherung:	0,000	0,000	0,000
59	Tangerhütte, Stadt / Stendal 5.439 12.9 2004	Nord-West (2004-2005, 2009, 2011) 23,7 ha 963 WE im Gebiet	440,881	33,330	474,211
		davon Rückbau: betroffene WE: 0	384,221	0,000	384,221
		davon Aufwertung:	56,660	33,330	89,990
		davon Rückführung	0,000	0,000	0,000
		davon Sanierung, Sicherung:	0,000	0,000	0,000
60	Thale, Stadt / Harz 16.728 10 2011	Thale - Nord (2011) 17 ha 1 WE im Gebiet	150,000	295,030	445,030
		davon Rückbau: betroffene WE: 0	0,000	0,000	0,000
		davon Aufwertung:	150,000	295,030	445,030
		davon Rückführung	0,000	0,000	0,000
		davon Sanierung, Sicherung:	0,000	0,000	0,000



**Bundesprogramm der Städtebauförderung 2012**

**Programmbereich: Stadtumbau Ost - Für lebenswerte Städte und attraktives Wohnen**

**Land: Sachsen-Anhalt**

Lfd. Nr.	Stadt/Gemeinde Kreis Einwohnerzahl Leerstandsquote Förderung in	Bezeichnung der Maßnahme Größe des Gebietes (ha) Anzahl der WE	Bundesfinanzhilfe Stadtumbau Ost		
			bis einschl. 2011	Programmjahr 2012	insgesamt
			1000 Euro	1000 Euro	1000 Euro
<b>Laufende Maßnahmen</b>					
61	Weißenfels, Stadt / Burgenlandkreis 28.635 20.1 2002	Altstadt - Neustadt (2004, 2008) 208 ha 8.391 WE im Gebiet	4.672,177	150,000	4.822,177
		davon Rückbau: betroffene WE: 0	515,528	0,000	515,528
		davon Aufwertung:	4.006,649	0,000	4.006,649
		davon Rückführung	0,000	0,000	0,000
		davon Sanierung, Sicherung:	150,000	150,000	300,000
62	Wernigerode, Stadt / Harz 33.821 5.6 2006	Altstadt (2006-2007, 2010) 110 ha 2.890 WE im Gebiet	346,800	50,000	396,800
		davon Rückbau: betroffene WE: 0	0,000	0,000	0,000
		davon Aufwertung:	346,800	0,000	346,800
		davon Rückführung	0,000	0,000	0,000
		davon Sanierung, Sicherung:	0,000	50,000	50,000
63	Wernigerode, Stadt / Harz 33.821 5.6 2002	Stadtfeld (2002, 2012) 37 ha 2.150 WE im Gebiet	86,250	34,350	120,600
		davon Rückbau: betroffene WE: 0	86,250	34,350	120,600
		davon Aufwertung:	0,000	0,000	0,000
		davon Rückführung	0,000	0,000	0,000
		davon Sanierung, Sicherung:	0,000	0,000	0,000
64	Wernigerode, Stadt / Harz 33.821 5.6 2012	Schierke (2012) 72,22 ha 355 WE im Gebiet	0,000	205,000	205,000
		davon Rückbau: betroffene WE: 0	0,000	0,000	0,000
		davon Aufwertung:	0,000	205,000	205,000
		davon Rückführung	0,000	0,000	0,000
		davon Sanierung, Sicherung:	0,000	0,000	0,000



**Bundesprogramm der Städtebauförderung 2012**

**Programmbereich: Stadtumbau Ost - Für lebenswerte Städte und attraktives Wohnen**

**Land: Sachsen-Anhalt**

Lfd. Nr.	Stadt/Gemeinde Kreis Einwohnerzahl Leerstandsquote Förderung in	Bezeichnung der Maßnahme Größe des Gebietes (ha) Anzahl der WE	Bundesfinanzhilfe Stadtumbau Ost		
			bis einschl. 2011 1000 Euro	Programmjahr 2012 1000 Euro	insgesamt 1000 Euro
<b>Laufende Maßnahmen</b>					
65	Wittenberg, Lutherstadt / Wittenberg 47.256 12.4 2002	Lerchenberg/Trajuhsch. Bach (2002-2007, 2009) 202 ha 5.687 WE im Gebiet	3.311,961	81,240	3.393,201
		davon Rückbau: betroffene WE: 1989	3.113,416	81,240	3.194,656
		davon Aufwertung:	158,865	0,000	158,865
		davon Rückführung	39,680	0,000	39,680
		davon Sanierung, Sicherung:	0,000	0,000	0,000
66	Wittenberg, Lutherstadt / Wittenberg 47.256 12.4 2002	Altstadt (2002-2003, 2005) 69 ha 1.361 WE im Gebiet	6.137,850	650,000	6.787,850
		davon Rückbau: betroffene WE: 0	0,000	0,000	0,000
		davon Aufwertung:	4.255,120	200,000	4.455,120
		davon Rückführung	1.780,650	450,000	2.230,650
		davon Sanierung, Sicherung:	102,080	0,000	102,080
67	Zeitz, Stadt / Burgenlandkreis 29.765 26 2002	Fördergebiet 2 (2002-2010, 2012) 92 ha 5.100 WE im Gebiet	1.887,803	227,700	2.115,503
		davon Rückbau: betroffene WE: 1312	1.813,680	227,700	2.041,380
		davon Aufwertung:	74,123	0,000	74,123
		davon Rückführung	0,000	0,000	0,000
		davon Sanierung, Sicherung:	0,000	0,000	0,000
68	Zeitz, Stadt / Burgenlandkreis 29.765 26 2003	Fördergebiet 1 (2003) 99 ha 4.491 WE im Gebiet	897,816	303,560	1.201,376
		davon Rückbau: betroffene WE: 120	135,544	69,630	205,174
		davon Aufwertung:	677,232	233,930	911,162
		davon Rückführung	0,000	0,000	0,000
		davon Sanierung, Sicherung:	85,040	0,000	85,040



**Bundesprogramm der Städtebauförderung 2012**

**Programmbereich: Stadtumbau Ost - Für lebenswerte Städte und attraktives Wohnen**

**Land: Sachsen-Anhalt**

Lfd. Nr.	Stadt/Gemeinde Kreis Einwohnerzahl Leerstandsquote Förderung in	Bezeichnung der Maßnahme Größe des Gebietes (ha) Anzahl der WE	Bundesfinanzhilfe Stadtumbau Ost		
			bis einschl. 2011 1000 Euro	Programmjahr 2012 1000 Euro	insgesamt 1000 Euro
<b>Laufende Maßnahmen</b>					
69	Zeitz, Stadt / Burgenlandkreis 29.765 26 2010	Fördergebiet 4 (2010) 42 ha 1.300 WE im Gebiet	132,675	37,380	170,055
		davon Rückbau: betroffene WE: 129	132,675	37,380	170,055
		davon Aufwertung:	0,000	0,000	0,000
		davon Rückführung	0,000	0,000	0,000
		davon Sanierung, Sicherung:	0,000	0,000	0,000
70	Zerbst/Anhalt, Stadt / Anhalt-Bitterfeld 14.652 9.1 2012	Lepser Straße / Eichholzer Weg (2012) 1,4 ha 84 WE im Gebiet	0,000	54,930	54,930
		davon Rückbau: betroffene WE: 30	0,000	54,930	54,930
		davon Aufwertung:	0,000	0,000	0,000
		davon Rückführung	0,000	0,000	0,000
		davon Sanierung, Sicherung:	0,000	0,000	0,000
<b>Summe Sachsen-Anhalt</b>	<b>Anzahl laufende Maßnahmen:</b>	<b>70</b>	<b>142.277,895</b>	<b>15.206,000</b>	<b>157.483,895</b>
	davon Rückbau:	39	68.823,162	6.000,000	74.823,162
	betroffene WE:	42058			
	Rückführ. städt. Infrastruktur:	5	6.203,065	604,000	6.807,065
	davon Aufwertung:	25	58.115,268	4.845,025	62.960,293
	davon Sanierung, Sicherung:	21	9.136,400	3.756,975	12.893,375



**Bundesprogramm der Städtebauförderung 2012**

**Programmbereich: Stadtumbau Ost - Für lebenswerte Städte und attraktives Wohnen**

**Land: Sachsen-Anhalt**

Lfd. Nr.	Stadt/Gemeinde Kreis Einwohnerzahl Leerstandsquote Förderung in	Bezeichnung der Maßnahme Größe des Gebietes (ha) Anzahl der WE	Bundesfinanzhilfe Stadtumbau Ost		
			bis einschl. 2011 1000 Euro	Programmjahr 2012 1000 Euro	insgesamt 1000 Euro
<b>Ruhende Maßnahmen</b>					
1	Aken (Elbe), Stadt / Anhalt-Bitterfeld 8.446 10 2009	Mennewitz (2009) 7,4 ha 27 WE im Gebiet	19,320		19,320
		davon Rückbau: betroffene WE: 0	19,320	0,000	19,320
		davon Aufwertung:	0,000	0,000	0,000
		davon Rückführung	0,000	0,000	0,000
		davon Sanierung, Sicherung:	0,000	0,000	0,000
2	Aken (Elbe), Stadt / Anhalt-Bitterfeld 8.446 10 2005	Dessauer Chaussee/Dessauer Landstraße (2005-2006, 2010) 16,5 ha 960 WE im Gebiet	338,910		338,910
		davon Rückbau: betroffene WE: 0	338,910	0,000	338,910
		davon Aufwertung:	0,000	0,000	0,000
		davon Rückführung	0,000	0,000	0,000
		davon Sanierung, Sicherung:	0,000	0,000	0,000
3	Aken (Elbe), Stadt / Anhalt-Bitterfeld 8.446 10 2002	Stadtgebiet 1: Altstadt ( 2002-2003, 2005-2007, 2009) 95 ha 1.824 WE im Gebiet	812,056		812,056
		davon Rückbau: betroffene WE: 0	16,740	0,000	16,740
		davon Aufwertung:	745,366	0,000	745,366
		davon Rückführung	49,950	0,000	49,950
		davon Sanierung, Sicherung:	0,000	0,000	0,000
4	Aschersleben, Stadt / Salzlandkreis 28.930 15.3 2003	BG I: H.-Welz-Str. (2003-2006) 11,75 ha 879 WE im Gebiet	892,372		892,372
		davon Rückbau: betroffene WE: 0	892,372	0,000	892,372
		davon Aufwertung:	0,000	0,000	0,000
		davon Rückführung	0,000	0,000	0,000
		davon Sanierung, Sicherung:	0,000	0,000	0,000



**Bundesprogramm der Städtebauförderung 2012**

**Programmbereich: Stadtumbau Ost - Für lebenswerte Städte und attraktives Wohnen**

**Land: Sachsen-Anhalt**

Lfd. Nr.	Stadt/Gemeinde Kreis Einwohnerzahl Leerstandsquote Förderung in	Bezeichnung der Maßnahme Größe des Gebietes (ha) Anzahl der WE	Bundesfinanzhilfe Stadtumbau Ost		
			bis einschl. 2011	Programmjahr 2012	insgesamt
			1000 Euro	1000 Euro	1000 Euro
<b>Ruhende Maßnahmen</b>					
5	Aschersleben, Stadt / Salzlandkreis 28.930 15.3 2009	BG Nord 2 - Johannisvorstadt (2009) 30,58 ha 1.132 WE im Gebiet	105,660		105,660
		davon Rückbau: betroffene WE: 0	105,660	0,000	105,660
		davon Aufwertung:	0,000	0,000	0,000
		davon Rückführung	0,000	0,000	0,000
		davon Sanierung, Sicherung:	0,000	0,000	0,000
6	Bad Dürrenberg, Stadt / Saalekreis 11.009 11.1 2005	Altstadt/Neue Siedlung (2005-2006) 87,1 ha 2.389 WE im Gebiet	205,700		205,700
		davon Rückbau: betroffene WE: 0	196,350	0,000	196,350
		davon Aufwertung:	9,350	0,000	9,350
		davon Rückführung	0,000	0,000	0,000
		davon Sanierung, Sicherung:	0,000	0,000	0,000
7	Barby (Elbe), Stadt / Salzlandkreis 4.170 14.5 2005	Altstadtkern u. Pömm. Str. (2005-2006, 2010) 166 ha 2.384 WE im Gebiet	212,014		212,014
		davon Rückbau: betroffene WE: 0	202,014	0,000	202,014
		davon Aufwertung:	10,000	0,000	10,000
		davon Rückführung	0,000	0,000	0,000
		davon Sanierung, Sicherung:	0,000	0,000	0,000
8	Bernburg (Saale), Stadt / Salzlandkreis 30.201 14.7 2002	Talstadt (2002-2003, 2011) 47,4 ha 2.000 WE im Gebiet	161,000	0,000	161,000
		davon Rückbau: betroffene WE: 0	0,000	0,000	0,000
		davon Aufwertung:	122,000	0,000	122,000
		davon Rückführung	0,000	0,000	0,000
		davon Sanierung, Sicherung:	39,000	0,000	39,000





**Bundesprogramm der Städtebauförderung 2012**

**Programmbereich: Stadtumbau Ost - Für lebenswerte Städte und attraktives Wohnen**

**Land: Sachsen-Anhalt**

Lfd. Nr.	Stadt/Gemeinde Kreis Einwohnerzahl Leerstandsquote Förderung in	Bezeichnung der Maßnahme Größe des Gebietes (ha) Anzahl der WE	Bundesfinanzhilfe Stadtumbau Ost		
			bis einschl. 2011	Programmjahr 2012	insgesamt
			1000 Euro	1000 Euro	1000 Euro
<b>Ruhende Maßnahmen</b>					
9	Bernburg (Saale), Stadt / Salzlandkreis 30.201 14.7 2005	Stadterweiterung nach 1900 (2005) 95,9 ha 4.084 WE im Gebiet	155,000		155,000
		davon Rückbau: betroffene WE: 0	0,000	0,000	0,000
		davon Aufwertung:	155,000	0,000	155,000
		davon Rückführung	0,000	0,000	0,000
		davon Sanierung, Sicherung:	0,000	0,000	0,000
10	Bernburg (Saale), Stadt / Salzlandkreis 30.201 14.7 2011	Siedlung Schulze-Boysen (2011) 5 ha 319 WE im Gebiet	172,560	0,000	172,560
		davon Rückbau: betroffene WE: 0	172,560	0,000	172,560
		davon Aufwertung:	0,000	0,000	0,000
		davon Rückführung	0,000	0,000	0,000
		davon Sanierung, Sicherung:	0,000	0,000	0,000
11	Bernburg (Saale), Stadt / Salzlandkreis 30.201 14.7 2010	Stadterweiterung ab 1870 (2010) 90 ha 0 WE im Gebiet	102,200		102,200
		davon Rückbau: betroffene WE: 0	0,000	0,000	0,000
		davon Aufwertung:	102,200	0,000	102,200
		davon Rückführung	0,000	0,000	0,000
		davon Sanierung, Sicherung:	0,000	0,000	0,000
12	Bitterfeld-Wolfen, Stadt / Anhalt-Bitterfeld 45.968 16.4 2007	Kraftwerkssiedlung (2007) 60 ha 674 WE im Gebiet	123,570		123,570
		davon Rückbau: betroffene WE: 0	123,570	0,000	123,570
		davon Aufwertung:	0,000	0,000	0,000
		davon Rückführung	0,000	0,000	0,000
		davon Sanierung, Sicherung:	0,000	0,000	0,000



**Bundesprogramm der Städtebauförderung 2012**

**Programmbereich: Stadtumbau Ost - Für lebenswerte Städte und attraktives Wohnen**

**Land: Sachsen-Anhalt**

Lfd. Nr.	Stadt/Gemeinde Kreis Einwohnerzahl Leerstandsquote Förderung in	Bezeichnung der Maßnahme Größe des Gebietes (ha) Anzahl der WE	Bundesfinanzhilfe Stadtumbau Ost		
			bis einschl. 2011	Programmjahr 2012	insgesamt
			1000 Euro	1000 Euro	1000 Euro
<b>Ruhende Maßnahmen</b>					
13	Bitterfeld-Wolfen, Stadt / Anhalt-Bitterfeld 45.968 16.4 2005	Mittlere Vorstadt (2005) 40 ha 555 WE im Gebiet	6,240		6,240
		davon Rückbau: betroffene WE: 0	6,240	0,000	6,240
		davon Aufwertung:	0,000	0,000	0,000
		davon Rückführung	0,000	0,000	0,000
		davon Sanierung, Sicherung:	0,000	0,000	0,000
14	Bitterfeld-Wolfen, Stadt / Anhalt-Bitterfeld 45.968 16.4 2005	Musikerviertel (2005) 11 ha 542 WE im Gebiet	96,193		96,193
		davon Rückbau: betroffene WE: 0	96,193	0,000	96,193
		davon Aufwertung:	0,000	0,000	0,000
		davon Rückführung	0,000	0,000	0,000
		davon Sanierung, Sicherung:	0,000	0,000	0,000
15	Bitterfeld-Wolfen, Stadt / Anhalt-Bitterfeld 45.968 16.4 2003	Innenstadt (2003, 2007-2008) 36 ha 1.392 WE im Gebiet	1.015,560	0,000	1.015,560
		davon Rückbau: betroffene WE: 0	48,690	0,000	48,690
		davon Aufwertung:	580,265	0,000	580,265
		davon Rückführung	386,605	0,000	386,605
		davon Sanierung, Sicherung:	0,000	0,000	0,000
16	Blankenburg (Harz), Stadt / Harz 14.895 15 2009	Gewerbegebiet Oesig (2009) 68 ha 344 WE im Gebiet	136,250		136,250
		davon Rückbau: betroffene WE: 0	111,750	0,000	111,750
		davon Aufwertung:	24,500	0,000	24,500
		davon Rückführung	0,000	0,000	0,000
		davon Sanierung, Sicherung:	0,000	0,000	0,000



**Bundesprogramm der Städtebauförderung 2012**

**Programmbereich: Stadtumbau Ost - Für lebenswerte Städte und attraktives Wohnen**

**Land: Sachsen-Anhalt**

Lfd. Nr.	Stadt/Gemeinde Kreis Einwohnerzahl Leerstandsquote Förderung in	Bezeichnung der Maßnahme Größe des Gebietes (ha) Anzahl der WE	Bundesfinanzhilfe Stadtumbau Ost		
			bis einschl. 2011 1000 Euro	Programmjahr 2012 1000 Euro	insgesamt 1000 Euro
<b>Ruhende Maßnahmen</b>					
17	Braunsbedra, Stadt / Saalekreis 12.077 2 2005	Parksiedlung (2005) 70 ha 2.245 WE im Gebiet	113,370		113,370
		davon Rückbau: betroffene WE: 0	113,370	0,000	113,370
		davon Aufwertung:	0,000	0,000	0,000
		davon Rückführung	0,000	0,000	0,000
		davon Sanierung, Sicherung:	0,000	0,000	0,000
18	Burg, Stadt / Jerichower Land 24.362 16.7 2002	Nord-West (2002, 2010) 10,45 ha 316 WE im Gebiet	393,988		393,988
		davon Rückbau: betroffene WE: 0	368,788	0,000	368,788
		davon Aufwertung:	25,200	0,000	25,200
		davon Rückführung	0,000	0,000	0,000
		davon Sanierung, Sicherung:	0,000	0,000	0,000
19	Calbe (Saale), Stadt / Salzlandkreis 10.139 13.3 2004	Kleine Mühlenbreite (2004) 4 ha 494 WE im Gebiet	229,245		229,245
		davon Rückbau: betroffene WE: 0	229,245	0,000	229,245
		davon Aufwertung:	0,000	0,000	0,000
		davon Rückführung	0,000	0,000	0,000
		davon Sanierung, Sicherung:	0,000	0,000	0,000
20	Calbe (Saale), Stadt / Salzlandkreis 10.139 13.3 2004	Altstadt (2004) 82 ha 1.678 WE im Gebiet	43,740		43,740
		davon Rückbau: betroffene WE: 0	43,740	0,000	43,740
		davon Aufwertung:	0,000	0,000	0,000
		davon Rückführung	0,000	0,000	0,000
		davon Sanierung, Sicherung:	0,000	0,000	0,000



**Bundesprogramm der Städtebauförderung 2012**

**Programmbereich: Stadtumbau Ost - Für lebenswerte Städte und attraktives Wohnen**

**Land: Sachsen-Anhalt**

Lfd. Nr.	Stadt/Gemeinde Kreis Einwohnerzahl Leerstandsquote Förderung in	Bezeichnung der Maßnahme Größe des Gebietes (ha) Anzahl der WE	Bundesfinanzhilfe Stadtumbau Ost		
			bis einschl. 2011	Programmjahr 2012	insgesamt
			1000 Euro	1000 Euro	1000 Euro
<b>Ruhende Maßnahmen</b>					
21	Calbe (Saale), Stadt / Salzlandkreis 10.139 13.3 2004	Große Mühlenbreite (2004, 2011) 4,7 ha 480 WE im Gebiet	120,510	0,000	120,510
		davon Rückbau: betroffene WE: 0	120,510	0,000	120,510
		davon Aufwertung:	0,000	0,000	0,000
		davon Rückführung	0,000	0,000	0,000
		davon Sanierung, Sicherung:	0,000	0,000	0,000
22	Coswig (Anhalt), Stadt / Wittenberg 12.464 13.1 2005	Coswig (Anhalt) (2005, 2010-2011) 532,05 ha 4.696 WE im Gebiet	159,579	0,000	159,579
		davon Rückbau: betroffene WE: 0	157,948	0,000	157,948
		davon Aufwertung:	1,631	0,000	1,631
		davon Rückführung	0,000	0,000	0,000
		davon Sanierung, Sicherung:	0,000	0,000	0,000
23	Coswig (Anhalt), Stadt / Wittenberg 12.464 13.1 2005	Altstadt (2005) 57,5 ha 915 WE im Gebiet	52,920		52,920
		davon Rückbau: betroffene WE: 0	52,920	0,000	52,920
		davon Aufwertung:	0,000	0,000	0,000
		davon Rückführung	0,000	0,000	0,000
		davon Sanierung, Sicherung:	0,000	0,000	0,000
24	Dessau-Roßlau, Stadt / Dessau-Roßlau, Kreisfreie Stadt 87.764 17 2002	Westliche Altstadt (2002, 2009) 101 ha 2.330 WE im Gebiet	704,625	0,000	704,625
		davon Rückbau: betroffene WE: 0	33,465	0,000	33,465
		davon Aufwertung:	671,160	0,000	671,160
		davon Rückführung	0,000	0,000	0,000
		davon Sanierung, Sicherung:	0,000	0,000	0,000



**Bundesprogramm der Städtebauförderung 2012**

**Programmbereich: Stadtumbau Ost - Für lebenswerte Städte und attraktives Wohnen**

**Land: Sachsen-Anhalt**

Lfd. Nr.	Stadt/Gemeinde Kreis Einwohnerzahl Leerstandsquote Förderung in	Bezeichnung der Maßnahme Größe des Gebietes (ha) Anzahl der WE	Bundesfinanzhilfe Stadtumbau Ost		
			bis einschl. 2011 1000 Euro	Programmjahr 2012 1000 Euro	insgesamt 1000 Euro
<b>Ruhende Maßnahmen</b>					
25	Dessau-Roßlau, Stadt / Dessau-Roßlau, Kreisfreie Stadt 87.764 17 2005	Rodleben (2005) 8 ha 196 WE im Gebiet	36,720		36,720
		davon Rückbau: betroffene WE: 0	36,720	0,000	36,720
		davon Aufwertung:	0,000	0,000	0,000
		davon Rückführung	0,000	0,000	0,000
		davon Sanierung, Sicherung:	0,000	0,000	0,000
26	Dessau-Roßlau, Stadt / Dessau-Roßlau, Kreisfreie Stadt 87.764 17 2002	Paulick-Ring/Nordstraße (2002-2004, 2006) 37,6 ha 1.133 WE im Gebiet	596,922		596,922
		davon Rückbau: betroffene WE: 0	79,038	0,000	79,038
		davon Aufwertung:	425,506	0,000	425,506
		davon Rückführung	92,378	0,000	92,378
		davon Sanierung, Sicherung:	0,000	0,000	0,000
27	Dessau-Roßlau, Stadt / Dessau-Roßlau, Kreisfreie Stadt 87.764 17 2004	Ebertallee (2004-2005) 4,8 ha 212 WE im Gebiet	368,212		368,212
		davon Rückbau: betroffene WE: 0	368,212	0,000	368,212
		davon Aufwertung:	0,000	0,000	0,000
		davon Rückführung	0,000	0,000	0,000
		davon Sanierung, Sicherung:	0,000	0,000	0,000
28	Dessau-Roßlau, Stadt / Dessau-Roßlau, Kreisfreie Stadt 87.764 17 2002	Rodebille-Viertel (2002-2005, 2007, 2009) 10,4 ha 287 WE im Gebiet	815,719	0,000	815,719
		davon Rückbau: betroffene WE: 0	815,719	0,000	815,719
		davon Aufwertung:	0,000	0,000	0,000
		davon Rückführung	0,000	0,000	0,000
		davon Sanierung, Sicherung:	0,000	0,000	0,000



**Bundesprogramm der Städtebauförderung 2012**

**Programmbereich: Stadtumbau Ost - Für lebenswerte Städte und attraktives Wohnen**

**Land: Sachsen-Anhalt**

Lfd. Nr.	Stadt/Gemeinde Kreis Einwohnerzahl Leerstandsquote Förderung in	Bezeichnung der Maßnahme Größe des Gebietes (ha) Anzahl der WE	Bundesfinanzhilfe Stadtumbau Ost		
			bis einschl. 2011	Programmjahr 2012	insgesamt
			1000 Euro	1000 Euro	1000 Euro
<b>Ruhende Maßnahmen</b>					
29	Dessau-Roßlau, Stadt / Dessau-Roßlau, Kreisfreie Stadt 87.764 17 2002	Biethe (2002-2003) 122,6 ha 1.720 WE im Gebiet	307,315		307,315
		davon Rückbau:	78,148	0,000	78,148
		betroffene WE:	0		
		davon Aufwertung:	229,167	0,000	229,167
		davon Rückführung	0,000	0,000	0,000
		davon Sanierung, Sicherung:	0,000	0,000	0,000
30	Eisleben, Lutherstadt / Mansfeld-Südharz 24.586 8.8 2004	Helbraer Str./Gerbstedter Str. (2004, 2006, 2009) 63 ha 2.500 WE im Gebiet	676,312		676,312
		davon Rückbau:	435,219	0,000	435,219
		betroffene WE:	0		
		davon Aufwertung:	94,593	0,000	94,593
		davon Rückführung	146,500	0,000	146,500
		davon Sanierung, Sicherung:	0,000	0,000	0,000
31	Eisleben, Lutherstadt / Mansfeld-Südharz 24.586 8.8 2003	Raismeser Str./Sonnenweg (2003-2004) 16 ha 640 WE im Gebiet	182,065		182,065
		davon Rückbau:	67,065	0,000	67,065
		betroffene WE:	0		
		davon Aufwertung:	115,000	0,000	115,000
		davon Rückführung	0,000	0,000	0,000
		davon Sanierung, Sicherung:	0,000	0,000	0,000
32	Gardelegen, Hansestadt / Altmarkkreis Salzwedel 12.892 12.9 2003	"Schlüsselkorb" (2003-2008) 13,6 ha 826 WE im Gebiet	944,171		944,171
		davon Rückbau:	504,471	0,000	504,471
		betroffene WE:	0		
		davon Aufwertung:	327,200	0,000	327,200
		davon Rückführung	112,500	0,000	112,500
		davon Sanierung, Sicherung:	0,000	0,000	0,000



**Bundesprogramm der Städtebauförderung 2012**

**Programmbereich: Stadtumbau Ost - Für lebenswerte Städte und attraktives Wohnen**

**Land: Sachsen-Anhalt**

Lfd. Nr.	Stadt/Gemeinde Kreis Einwohnerzahl Leerstandsquote Förderung in	Bezeichnung der Maßnahme Größe des Gebietes (ha) Anzahl der WE	Bundesfinanzhilfe Stadtumbau Ost		
			bis einschl. 2011	Programmjahr 2012	insgesamt
			1000 Euro	1000 Euro	1000 Euro
<b>Ruhende Maßnahmen</b>					
33	Genthin, Stadt / Jerichower Land 15.706 9.9 2002	S7 Uhlandstraße (2002-2008) 15,7 ha 870 WE im Gebiet	553,403		553,403
		davon Rückbau: betroffene WE: 0	499,743	0,000	499,743
		davon Aufwertung:	53,660	0,000	53,660
		davon Rückführung	0,000	0,000	0,000
		davon Sanierung, Sicherung:	0,000	0,000	0,000
34	Genthin, Stadt / Jerichower Land 15.706 9.9 2005	S6 Baumschulenweg (2005-2006) 3,5 ha 336 WE im Gebiet	154,238		154,238
		davon Rückbau: betroffene WE: 0	154,238	0,000	154,238
		davon Aufwertung:	0,000	0,000	0,000
		davon Rückführung	0,000	0,000	0,000
		davon Sanierung, Sicherung:	0,000	0,000	0,000
35	Genthin, Stadt / Jerichower Land 15.706 9.9 2003	Wagnerstr. (2003) 3,3 ha 666 WE im Gebiet	96,392		96,392
		davon Rückbau: betroffene WE: 0	96,392	0,000	96,392
		davon Aufwertung:	0,000	0,000	0,000
		davon Rückführung	0,000	0,000	0,000
		davon Sanierung, Sicherung:	0,000	0,000	0,000
36	Genthin, Stadt / Jerichower Land 15.706 9.9 2003	Bergzower Str. (2003) 6 ha 74 WE im Gebiet	58,000		58,000
		davon Rückbau: betroffene WE: 0	58,000	0,000	58,000
		davon Aufwertung:	0,000	0,000	0,000
		davon Rückführung	0,000	0,000	0,000
		davon Sanierung, Sicherung:	0,000	0,000	0,000



**Bundesprogramm der Städtebauförderung 2012**

**Programmbereich: Stadtumbau Ost - Für lebenswerte Städte und attraktives Wohnen**

**Land: Sachsen-Anhalt**

Lfd. Nr.	Stadt/Gemeinde Kreis Einwohnerzahl Leerstandsquote Förderung in	Bezeichnung der Maßnahme Größe des Gebietes (ha) Anzahl der WE	Bundesfinanzhilfe Stadtumbau Ost		
			bis einschl. 2011	Programmjahr 2012	insgesamt
			1000 Euro	1000 Euro	1000 Euro
<b>Ruhende Maßnahmen</b>					
37	Genthin, Stadt / Jerichower Land 15.706 9.9 2002	Heinigtenweg (2002) 3 ha 240 WE im Gebiet	63,840		63,840
		davon Rückbau: betroffene WE: 0	63,840	0,000	63,840
		davon Aufwertung:	0,000	0,000	0,000
		davon Rückführung	0,000	0,000	0,000
		davon Sanierung, Sicherung:	0,000	0,000	0,000
38	Gommern, Stadt / Jerichower Land 11.249 2.5 2007	Magdeburger Chaussee (2007) 17,1 ha 312 WE im Gebiet	138,660		138,660
		davon Rückbau: betroffene WE: 0	138,660	0,000	138,660
		davon Aufwertung:	0,000	0,000	0,000
		davon Rückführung	0,000	0,000	0,000
		davon Sanierung, Sicherung:	0,000	0,000	0,000
39	Gräfenhainichen, Stadt / Wittenberg 7.550 19.1 2003	Siedlungsbau (III) (2003, 2006) 20 ha 1.152 WE im Gebiet	31,560		31,560
		davon Rückbau: betroffene WE: 0	9,030	0,000	9,030
		davon Aufwertung:	22,530	0,000	22,530
		davon Rückführung	0,000	0,000	0,000
		davon Sanierung, Sicherung:	0,000	0,000	0,000
40	Gräfenhainichen, Stadt / Wittenberg 7.550 19.1 2004	Altstadt (I) (2004, 2011) 23 ha 298 WE im Gebiet	72,888	0,000	72,888
		davon Rückbau: betroffene WE: 0	30,558	0,000	30,558
		davon Aufwertung:	42,330	0,000	42,330
		davon Rückführung	0,000	0,000	0,000
		davon Sanierung, Sicherung:	0,000	0,000	0,000





**Bundesprogramm der Städtebauförderung 2012**

**Programmbereich: Stadtumbau Ost - Für lebenswerte Städte und attraktives Wohnen**

**Land: Sachsen-Anhalt**

Lfd. Nr.	Stadt/Gemeinde Kreis Einwohnerzahl Leerstandsquote Förderung in	Bezeichnung der Maßnahme Größe des Gebietes (ha) Anzahl der WE	Bundesfinanzhilfe Stadtumbau Ost		
			bis einschl. 2011	Programmjahr 2012	insgesamt
			1000 Euro	1000 Euro	1000 Euro
<b>Ruhende Maßnahmen</b>					
41	Hakeborn / Salzlandkreis 742 10 2010	OT Hakeborn (2010) 12,54 ha 0 WE im Gebiet	23,130		23,130
		davon Rückbau: betroffene WE: 0	23,130	0,000	23,130
		davon Aufwertung:	0,000	0,000	0,000
		davon Rückführung	0,000	0,000	0,000
		davon Sanierung, Sicherung:	0,000	0,000	0,000
42	Halberstadt, Stadt / Harz 38.169 13.7 2004	Bahnhofsvorstadt R.-Wagner-Str. (2004-2006, 2008-2009, 2011) 41,1 ha 3.180 WE im Gebiet	2.006,552	0,000	2.006,552
		davon Rückbau: betroffene WE: 0	1.802,097	0,000	1.802,097
		davon Aufwertung:	204,455	0,000	204,455
		davon Rückführung	0,000	0,000	0,000
		davon Sanierung, Sicherung:	0,000	0,000	0,000
43	Haldensleben, Stadt / Börde 19.018 9.4 2003	Süplinger Berg (2003-2007) 25,6 ha 1.627 WE im Gebiet	800,965		800,965
		davon Rückbau: betroffene WE: 0	637,590	0,000	637,590
		davon Aufwertung:	163,375	0,000	163,375
		davon Rückführung	0,000	0,000	0,000
		davon Sanierung, Sicherung:	0,000	0,000	0,000
44	Haldensleben, Stadt / Börde 19.018 9.4 2003	Süd (2003, 2010) 134,7 ha 1.061 WE im Gebiet	107,670		107,670
		davon Rückbau: betroffene WE: 0	62,670	0,000	62,670
		davon Aufwertung:	45,000	0,000	45,000
		davon Rückführung	0,000	0,000	0,000
		davon Sanierung, Sicherung:	0,000	0,000	0,000



**Bundesprogramm der Städtebauförderung 2012**

**Programmbereich: Stadtumbau Ost - Für lebenswerte Städte und attraktives Wohnen**

**Land: Sachsen-Anhalt**

Lfd. Nr.	Stadt/Gemeinde Kreis Einwohnerzahl Leerstandsquote Förderung in	Bezeichnung der Maßnahme Größe des Gebietes (ha) Anzahl der WE	Bundesfinanzhilfe Stadtumbau Ost		
			bis einschl. 2011	Programmjahr 2012	insgesamt
			1000 Euro	1000 Euro	1000 Euro
<b>Ruhende Maßnahmen</b>					
45	Halle (Saale), Stadt / Halle (Saale), Kreisfreie Stadt 232.323 14.7 2002	Silberhöhe (2002-2009, 2011) 128,3 ha 9.117 WE im Gebiet	8.915,615	0,000	8.915,615
		davon Rückbau: betroffene WE: 0	8.344,662	0,000	8.344,662
		davon Aufwertung:	443,700	0,000	443,700
		davon Rückführung	127,253	0,000	127,253
		davon Sanierung, Sicherung:	0,000	0,000	0,000
46	Hettstedt, Stadt / Mansfeld-Südharz 14.427 13.4 2005	WG II und III (2005-2011) 67 ha 3.194 WE im Gebiet	1.350,430	0,000	1.350,430
		davon Rückbau: betroffene WE: 0	1.191,180	0,000	1.191,180
		davon Aufwertung:	159,250	0,000	159,250
		davon Rückführung	0,000	0,000	0,000
		davon Sanierung, Sicherung:	0,000	0,000	0,000
47	Hettstedt, Stadt / Mansfeld-Südharz 14.427 13.4 2007	Ortskern (2007, 2009-2011) 27,8 ha 456 WE im Gebiet	799,153	0,000	799,153
		davon Rückbau: betroffene WE: 0	0,000	0,000	0,000
		davon Aufwertung:	799,153	0,000	799,153
		davon Rückführung	0,000	0,000	0,000
		davon Sanierung, Sicherung:	0,000	0,000	0,000
48	Hohenmölsen, Stadt / Burgenlandkreis 8.976 8.3 2002	Innenstadt (2002-2004, 2007) 25 ha 626 WE im Gebiet	477,253		477,253
		davon Rückbau: betroffene WE: 0	65,754	0,000	65,754
		davon Aufwertung:	411,499	0,000	411,499
		davon Rückführung	0,000	0,000	0,000
		davon Sanierung, Sicherung:	0,000	0,000	0,000



**Bundesprogramm der Städtebauförderung 2012**

**Programmbereich: Stadtumbau Ost - Für lebenswerte Städte und attraktives Wohnen**

**Land: Sachsen-Anhalt**

Lfd. Nr.	Stadt/Gemeinde Kreis Einwohnerzahl Leerstandsquote Förderung in	Bezeichnung der Maßnahme Größe des Gebietes (ha) Anzahl der WE	Bundesfinanzhilfe Stadtumbau Ost		
			bis einschl. 2011	Programmjahr 2012	insgesamt
			1000 Euro	1000 Euro	1000 Euro
<b>Ruhende Maßnahmen</b>					
49	Iden / Stendal 1.006 20.1 2009	Entwicklungsgebiet 4 (2009) 25 ha 144 WE im Gebiet	87,500		87,500
		davon Rückbau: betroffene WE: 0	87,500	0,000	87,500
		davon Aufwertung:	0,000	0,000	0,000
		davon Rückführung	0,000	0,000	0,000
		davon Sanierung, Sicherung:	0,000	0,000	0,000
50	Jessen (Elster), Stadt / Wittenberg 14.206 11.8 2008	Holzdorf-Ost (2008) 15,5 ha 536 WE im Gebiet	236,700		236,700
		davon Rückbau: betroffene WE: 0	163,200	0,000	163,200
		davon Aufwertung:	15,000	0,000	15,000
		davon Rückführung	58,500	0,000	58,500
		davon Sanierung, Sicherung:	0,000	0,000	0,000
51	Jessen (Elster), Stadt / Wittenberg 14.206 11.8 2011	Holzdorf-Mitte (2011) 28,5 ha 80 WE im Gebiet	33,330	0,000	33,330
		davon Rückbau: betroffene WE: 0	0,000	0,000	0,000
		davon Aufwertung:	33,330	0,000	33,330
		davon Rückführung	0,000	0,000	0,000
		davon Sanierung, Sicherung:	0,000	0,000	0,000
52	Karsdorf / Burgenlandkreis 2.066 19 2004	Ringstraße im OT Wetzendorf (2004-2005) 15 ha 192 WE im Gebiet	306,327		306,327
		davon Rückbau: betroffene WE: 0	306,327	0,000	306,327
		davon Aufwertung:	0,000	0,000	0,000
		davon Rückführung	0,000	0,000	0,000
		davon Sanierung, Sicherung:	0,000	0,000	0,000



**Bundesprogramm der Städtebauförderung 2012**

**Programmbereich: Stadtumbau Ost - Für lebenswerte Städte und attraktives Wohnen**

**Land: Sachsen-Anhalt**

Lfd. Nr.	Stadt/Gemeinde Kreis Einwohnerzahl Leerstandsquote Förderung in	Bezeichnung der Maßnahme Größe des Gebietes (ha) Anzahl der WE	Bundesfinanzhilfe Stadtumbau Ost		
			bis einschl. 2011 1000 Euro	Programmjahr 2012 1000 Euro	insgesamt 1000 Euro
<b>Ruhende Maßnahmen</b>					
53	Klein Wanzleben / Börde 2.337 6.8 2008	Kerngebiet (2008) 50 ha 620 WE im Gebiet	67,500		67,500
		davon Rückbau: betroffene WE: 0	67,500	0,000	67,500
		davon Aufwertung:	0,000	0,000	0,000
		davon Rückführung	0,000	0,000	0,000
		davon Sanierung, Sicherung:	0,000	0,000	0,000
54	Köthen (Anhalt), Stadt / Anhalt-Bitterfeld 28.576 11.9 2002	BG I "Altstadt" (2002-2011) 41,12 ha 994 WE im Gebiet	2.158,216	0,000	2.158,216
		davon Rückbau: betroffene WE: 0	82,727	0,000	82,727
		davon Aufwertung:	2.075,489	0,000	2.075,489
		davon Rückführung	0,000	0,000	0,000
		davon Sanierung, Sicherung:	0,000	0,000	0,000
55	Köthen (Anhalt), Stadt / Anhalt-Bitterfeld 28.576 11.9 2002	Am Wasserturm (2002, 2004, 2010-2011) 39,7 ha 1.372 WE im Gebiet	930,300	0,000	930,300
		davon Rückbau: betroffene WE: 0	636,133	0,000	636,133
		davon Aufwertung:	118,667	0,000	118,667
		davon Rückführung	175,500	0,000	175,500
		davon Sanierung, Sicherung:	0,000	0,000	0,000
56	Laucha an der Unstrut, Stadt / Burgenlandkreis 3.200 13.2 2005	Laucha Süd - Neubaugebiet (2005-2006) 7,4 ha 326 WE im Gebiet	174,420		174,420
		davon Rückbau: betroffene WE: 0	168,330	0,000	168,330
		davon Aufwertung:	6,090	0,000	6,090
		davon Rückführung	0,000	0,000	0,000
		davon Sanierung, Sicherung:	0,000	0,000	0,000



**Bundesprogramm der Städtebauförderung 2012**

**Programmbereich: Stadtumbau Ost - Für lebenswerte Städte und attraktives Wohnen**

**Land: Sachsen-Anhalt**

Lfd. Nr.	Stadt/Gemeinde Kreis Einwohnerzahl Leerstandsquote Förderung in	Bezeichnung der Maßnahme Größe des Gebietes (ha) Anzahl der WE	Bundesfinanzhilfe Stadtumbau Ost		
			bis einschl. 2011	Programmjahr 2012	insgesamt
			1000 Euro	1000 Euro	1000 Euro
<b>Ruhende Maßnahmen</b>					
57	Leuna, Stadt / Saalekreis 14.552 15.1 2005	Stadtumbaugebiet (2005-2006, 2011) 53,9 ha 1.807 WE im Gebiet	218,910	0,000	218,910
		davon Rückbau: betroffene WE: 0	203,910	0,000	203,910
		davon Aufwertung:	15,000	0,000	15,000
		davon Rückführung	0,000	0,000	0,000
		davon Sanierung, Sicherung:	0,000	0,000	0,000
58	Loburg, Stadt / Jerichower Land 2.276 12.9 2005	Stadt Loburg (2005, 2007) 145,5 ha 1.217 WE im Gebiet	26,547		26,547
		davon Rückbau: betroffene WE: 0	22,380	0,000	22,380
		davon Aufwertung:	4,167	0,000	4,167
		davon Rückführung	0,000	0,000	0,000
		davon Sanierung, Sicherung:	0,000	0,000	0,000
59	Magdeburg, Landeshauptstadt / Magdeburg, Kreisfreie Stadt 230.456 19.4 2002	Neustädter Feld (2002-2007, 2009) 202,4 ha 5.897 WE im Gebiet	2.785,096		2.785,096
		davon Rückbau: betroffene WE: 0	2.507,373	0,000	2.507,373
		davon Aufwertung:	139,213	0,000	139,213
		davon Rückführung	138,510	0,000	138,510
		davon Sanierung, Sicherung:	0,000	0,000	0,000
60	Magdeburg, Landeshauptstadt / Magdeburg, Kreisfreie Stadt 230.456 19.4 2005	Rothensee (2005) 210 ha 1.650 WE im Gebiet	276,495		276,495
		davon Rückbau: betroffene WE: 0	276,495	0,000	276,495
		davon Aufwertung:	0,000	0,000	0,000
		davon Rückführung	0,000	0,000	0,000
		davon Sanierung, Sicherung:	0,000	0,000	0,000



**Bundesprogramm der Städtebauförderung 2012**

**Programmbereich: Stadtumbau Ost - Für lebenswerte Städte und attraktives Wohnen**

**Land: Sachsen-Anhalt**

Lfd. Nr.	Stadt/Gemeinde Kreis Einwohnerzahl Leerstandsquote Förderung in	Bezeichnung der Maßnahme Größe des Gebietes (ha) Anzahl der WE	Bundesfinanzhilfe Stadtumbau Ost		
			bis einschl. 2011	Programmjahr 2012	insgesamt
			1000 Euro	1000 Euro	1000 Euro
<b>Ruhende Maßnahmen</b>					
61	Mansfeld, Stadt / Mansfeld-Südharz 9.931 0 2007	Leimbach (2007) 6 ha 90 WE im Gebiet	29,850		29,850
		davon Rückbau: betroffene WE: 0	29,850	0,000	29,850
		davon Aufwertung:	0,000	0,000	0,000
		davon Rückführung	0,000	0,000	0,000
		davon Sanierung, Sicherung:	0,000	0,000	0,000
62	Merseburg, Stadt / Saalekreis 34.313 11.6 2002	West (2002, 2006-2009) 84 ha 3.408 WE im Gebiet	1.127,878	0,000	1.127,878
		davon Rückbau: betroffene WE: 0	1.011,418	0,000	1.011,418
		davon Aufwertung:	116,460	0,000	116,460
		davon Rückführung	0,000	0,000	0,000
		davon Sanierung, Sicherung:	0,000	0,000	0,000
63	Merseburg, Stadt / Saalekreis 34.313 11.6 2003	Mitte/Zentrum (2003-2011) 367 ha 9.154 WE im Gebiet	7.121,086	0,000	7.121,086
		davon Rückbau: betroffene WE: 0	4.423,774	0,000	4.423,774
		davon Aufwertung:	2.697,312	0,000	2.697,312
		davon Rückführung	0,000	0,000	0,000
		davon Sanierung, Sicherung:	0,000	0,000	0,000
64	Merseburg, Stadt / Saalekreis 34.313 11.6 2003	Süd V (2003) 3 ha 150 WE im Gebiet	124,656		124,656
		davon Rückbau: betroffene WE: 0	124,656	0,000	124,656
		davon Aufwertung:	0,000	0,000	0,000
		davon Rückführung	0,000	0,000	0,000
		davon Sanierung, Sicherung:	0,000	0,000	0,000



**Bundesprogramm der Städtebauförderung 2012**

**Programmbereich: Stadtumbau Ost - Für lebenswerte Städte und attraktives Wohnen**

**Land: Sachsen-Anhalt**

Lfd. Nr.	Stadt/Gemeinde Kreis Einwohnerzahl Leerstandsquote Förderung in	Bezeichnung der Maßnahme Größe des Gebietes (ha) Anzahl der WE	Bundesfinanzhilfe Stadtumbau Ost		
			bis einschl. 2011	Programmjahr 2012	insgesamt
			1000 Euro	1000 Euro	1000 Euro
<b>Ruhende Maßnahmen</b>					
65	Nachterstedt / Salzlandkreis 2.097 25.7 2008	Quartier 1, Concardiastr. (2008-2010) 0,2 ha 140 WE im Gebiet	440,050		440,050
		davon Rückbau: betroffene WE: 0	323,400	0,000	323,400
		davon Aufwertung:	116,650	0,000	116,650
		davon Rückführung	0,000	0,000	0,000
		davon Sanierung, Sicherung:	0,000	0,000	0,000
66	Naumburg (Saale), Stadt / Burgenlandkreis 28.259 13.1 2002	FG II-Am Holländer/Flemminger Weg (2002) 7 ha 355 WE im Gebiet	254,900		254,900
		davon Rückbau: betroffene WE: 0	254,900	0,000	254,900
		davon Aufwertung:	0,000	0,000	0,000
		davon Rückführung	0,000	0,000	0,000
		davon Sanierung, Sicherung:	0,000	0,000	0,000
67	Oschersleben (Bode), Stadt / Börde 19.173 11.1 2004	Wasserrenne (2004-2005, 2007-2011) 22 ha 1.354 WE im Gebiet	1.500,361	0,000	1.500,361
		davon Rückbau: betroffene WE: 0	770,421	0,000	770,421
		davon Aufwertung:	627,240	0,000	627,240
		davon Rückführung	102,700	0,000	102,700
		davon Sanierung, Sicherung:	0,000	0,000	0,000
68	Osterburg (Altmark), Hansestadt / Stendal 11.139 13.3 2002	Wohngebiet Golle (2002, 2004, 2011) 42 ha 1.657 WE im Gebiet	963,931	0,000	963,931
		davon Rückbau: betroffene WE: 0	623,931	0,000	623,931
		davon Aufwertung:	340,000	0,000	340,000
		davon Rückführung	0,000	0,000	0,000
		davon Sanierung, Sicherung:	0,000	0,000	0,000



**Bundesprogramm der Städtebauförderung 2012**

**Programmbereich: Stadtumbau Ost - Für lebenswerte Städte und attraktives Wohnen**

**Land: Sachsen-Anhalt**

Lfd. Nr.	Stadt/Gemeinde Kreis Einwohnerzahl Leerstandsquote Förderung in	Bezeichnung der Maßnahme Größe des Gebietes (ha) Anzahl der WE	Bundesfinanzhilfe Stadtumbau Ost		
			bis einschl. 2011	Programmjahr 2012	insgesamt
			1000 Euro	1000 Euro	1000 Euro
<b>Ruhende Maßnahmen</b>					
69	Prettin, Stadt / Wittenberg 1.889 0 2010	Schulstraße 2 - 10 (2010) 0,1 ha 55 WE im Gebiet	66,270		66,270
		davon Rückbau: betroffene WE: 0	66,270	0,000	66,270
		davon Aufwertung:	0,000	0,000	0,000
		davon Rückführung	0,000	0,000	0,000
		davon Sanierung, Sicherung:	0,000	0,000	0,000
70	Quedlinburg, Stadt / Harz 21.203 11.4 2005	Kaserne (2005-2006) 4,2 ha 180 WE im Gebiet	228,390		228,390
		davon Rückbau: betroffene WE: 0	228,390	0,000	228,390
		davon Aufwertung:	0,000	0,000	0,000
		davon Rückführung	0,000	0,000	0,000
		davon Sanierung, Sicherung:	0,000	0,000	0,000
71	Quedlinburg, Stadt / Harz 21.203 11.4 2005	Kleers (2005, 2008) 38 ha 2.250 WE im Gebiet	353,360		353,360
		davon Rückbau: betroffene WE: 0	153,360	0,000	153,360
		davon Aufwertung:	200,000	0,000	200,000
		davon Rückführung	0,000	0,000	0,000
		davon Sanierung, Sicherung:	0,000	0,000	0,000
72	Quedlinburg, Stadt / Harz 21.203 11.4 2004	Quarmbeck (2004-2005) 44 ha 485 WE im Gebiet	142,356		142,356
		davon Rückbau: betroffene WE: 0	142,356	0,000	142,356
		davon Aufwertung:	0,000	0,000	0,000
		davon Rückführung	0,000	0,000	0,000
		davon Sanierung, Sicherung:	0,000	0,000	0,000





**Bundesprogramm der Städtebauförderung 2012**

**Programmbereich: Stadtumbau Ost - Für lebenswerte Städte und attraktives Wohnen**

**Land: Sachsen-Anhalt**

Lfd. Nr.	Stadt/Gemeinde Kreis Einwohnerzahl Leerstandsquote Förderung in	Bezeichnung der Maßnahme Größe des Gebietes (ha) Anzahl der WE	Bundesfinanzhilfe Stadtumbau Ost		
			bis einschl. 2011	Programmjahr 2012	insgesamt
			1000 Euro	1000 Euro	1000 Euro
<b>Ruhende Maßnahmen</b>					
73	Querfurt, Stadt / Saalekreis 11.994 7.8 2004	Süd (2004) 28,8 ha 1.814 WE im Gebiet	366,963		366,963
		davon Rückbau: betroffene WE: 0	366,963	0,000	366,963
		davon Aufwertung:	0,000	0,000	0,000
		davon Rückführung	0,000	0,000	0,000
		davon Sanierung, Sicherung:	0,000	0,000	0,000
74	Querfurt, Stadt / Saalekreis 11.994 7.8 2003	Altstadt, Thaldorf und Burg (2003-2005) 71,8 ha 953 WE im Gebiet	122,360		122,360
		davon Rückbau: betroffene WE: 0	22,110	0,000	22,110
		davon Aufwertung:	100,250	0,000	100,250
		davon Rückführung	0,000	0,000	0,000
		davon Sanierung, Sicherung:	0,000	0,000	0,000
75	Salzwedel, Hansestadt / Altmarkkreis Salzwedel 19.645 13.1 2011	Uelzener Straße (2011) 4,3 ha 0 WE im Gebiet	47,520	0,000	47,520
		davon Rückbau: betroffene WE: 0	47,520	0,000	47,520
		davon Aufwertung:	0,000	0,000	0,000
		davon Rückführung	0,000	0,000	0,000
		davon Sanierung, Sicherung:	0,000	0,000	0,000
76	Salzwedel, Hansestadt / Altmarkkreis Salzwedel 19.645 13.1 2010	Bockhorn (2010-2011) 7,7 ha 0 WE im Gebiet	253,061	0,000	253,061
		davon Rückbau: betroffene WE: 0	0,000	0,000	0,000
		davon Aufwertung:	253,061	0,000	253,061
		davon Rückführung	0,000	0,000	0,000
		davon Sanierung, Sicherung:	0,000	0,000	0,000



**Bundesprogramm der Städtebauförderung 2012**

**Programmbereich: Stadtumbau Ost - Für lebenswerte Städte und attraktives Wohnen**

**Land: Sachsen-Anhalt**

Lfd. Nr.	Stadt/Gemeinde Kreis Einwohnerzahl Leerstandsquote Förderung in	Bezeichnung der Maßnahme Größe des Gebietes (ha) Anzahl der WE	Bundesfinanzhilfe Stadtumbau Ost		
			bis einschl. 2011 1000 Euro	Programmjahr 2012 1000 Euro	insgesamt 1000 Euro
<b>Ruhende Maßnahmen</b>					
77	Sangerhausen, Stadt / Mansfeld-Südharz 30.140 10 2002	Altstadt/Kernstadt (2002, 2004, 2011) 53,5 ha 1.346 WE im Gebiet	10,712	0,000	10,712
		davon Rückbau: betroffene WE: 0	10,712	0,000	10,712
		davon Aufwertung:	0,000	0,000	0,000
		davon Rückführung	0,000	0,000	0,000
		davon Sanierung, Sicherung:	0,000	0,000	0,000
78	Schönebeck (Elbe), Stadt / Salzlandkreis 34.305 16.7 2003	Straße der Jugend (2003-2005, 2007-2008, 2010) 26,47 ha 1.406 WE im Gebiet	1.078,587		1.078,587
		davon Rückbau: betroffene WE: 0	1.062,887	0,000	1.062,887
		davon Aufwertung:	15,700	0,000	15,700
		davon Rückführung	0,000	0,000	0,000
		davon Sanierung, Sicherung:	0,000	0,000	0,000
79	Schönebeck (Elbe), Stadt / Salzlandkreis 34.305 16.7 2002	Erweiterte Altstadt (2002-2006, 2009-2010) 107,6 ha 2.334 WE im Gebiet	1.284,379		1.284,379
		davon Rückbau: betroffene WE: 0	184,404	0,000	184,404
		davon Aufwertung:	1.099,975	0,000	1.099,975
		davon Rückführung	0,000	0,000	0,000
		davon Sanierung, Sicherung:	0,000	0,000	0,000
80	Seehausen (Altmark), Hansestadt / Stendal 3.923 10 2011	Ortskern (2011) 27,4 ha 454 WE im Gebiet	143,630	0,000	143,630
		davon Rückbau: betroffene WE: 0	0,000	0,000	0,000
		davon Aufwertung:	0,000	0,000	0,000
		davon Rückführung	0,000	0,000	0,000
		davon Sanierung, Sicherung:	143,630	0,000	143,630



**Bundesprogramm der Städtebauförderung 2012**

**Programmbereich: Stadtumbau Ost - Für lebenswerte Städte und attraktives Wohnen**

**Land: Sachsen-Anhalt**

Lfd. Nr.	Stadt/Gemeinde Kreis Einwohnerzahl Leerstandsquote Förderung in	Bezeichnung der Maßnahme Größe des Gebietes (ha) Anzahl der WE	Bundesfinanzhilfe Stadtumbau Ost		
			bis einschl. 2011	Programmjahr 2012	insgesamt
			1000 Euro	1000 Euro	1000 Euro
<b>Ruhende Maßnahmen</b>					
81	Seehausen, Stadt / Börde 1.752 10 2011	Süd (2011) 35 ha 624 WE im Gebiet	56,550	0,000	56,550
		davon Rückbau: betroffene WE: 0	56,550	0,000	56,550
		davon Aufwertung:	0,000	0,000	0,000
		davon Rückführung	0,000	0,000	0,000
		davon Sanierung, Sicherung:	0,000	0,000	0,000
82	Staßfurt, Stadt / Salzlandkreis 29.277 17.5 2005	Leopoldshall (2005) 26 ha 1.300 WE im Gebiet	19,410		19,410
		davon Rückbau: betroffene WE: 0	19,410	0,000	19,410
		davon Aufwertung:	0,000	0,000	0,000
		davon Rückführung	0,000	0,000	0,000
		davon Sanierung, Sicherung:	0,000	0,000	0,000
83	Staßfurt, Stadt / Salzlandkreis 29.277 17.5 2002	Altstadt-Mitte/Kernstadt (2002-2009, 2011) 32 ha 600 WE im Gebiet	1.766,587	0,000	1.766,587
		davon Rückbau: betroffene WE: 0	210,797	0,000	210,797
		davon Aufwertung:	1.555,790	0,000	1.555,790
		davon Rückführung	0,000	0,000	0,000
		davon Sanierung, Sicherung:	0,000	0,000	0,000
84	Staßfurt, Stadt / Salzlandkreis 29.277 17.5 2004	Tierpark (2004-2006) 13 ha 1.191 WE im Gebiet	949,181		949,181
		davon Rückbau: betroffene WE: 0	949,181	0,000	949,181
		davon Aufwertung:	0,000	0,000	0,000
		davon Rückführung	0,000	0,000	0,000
		davon Sanierung, Sicherung:	0,000	0,000	0,000



**Bundesprogramm der Städtebauförderung 2012**

**Programmbereich: Stadtumbau Ost - Für lebenswerte Städte und attraktives Wohnen**

**Land: Sachsen-Anhalt**

Lfd. Nr.	Stadt/Gemeinde Kreis Einwohnerzahl Leerstandsquote Förderung in	Bezeichnung der Maßnahme Größe des Gebietes (ha) Anzahl der WE	Bundesfinanzhilfe Stadtumbau Ost		
			bis einschl. 2011	Programmjahr 2012	insgesamt
			1000 Euro	1000 Euro	1000 Euro
<b>Ruhende Maßnahmen</b>					
85	Staßfurt, Stadt / Salzlandkreis 29.277 17.5 2004	Nord (2004-2006) 42 ha 2.700 WE im Gebiet	792,516		792,516
		davon Rückbau: betroffene WE: 0	792,516	0,000	792,516
		davon Aufwertung:	0,000	0,000	0,000
		davon Rückführung	0,000	0,000	0,000
		davon Sanierung, Sicherung:	0,000	0,000	0,000
86	Stendal, Stadt / Stendal 35.521 19.8 2003	Süd (2003-2009) 31 ha 612 WE im Gebiet	2.899,819		2.899,819
		davon Rückbau: betroffene WE: 0	2.660,377	0,000	2.660,377
		davon Aufwertung:	4,657	0,000	4,657
		davon Rückführung	234,785	0,000	234,785
		davon Sanierung, Sicherung:	0,000	0,000	0,000
87	Sülzetal / Börde 9.475 5.12 2011	Sülzetal (2011) 14 ha 4.473 WE im Gebiet	53,910		53,910
		davon Rückbau: betroffene WE: 0	53,910	0,000	53,910
		davon Aufwertung:	0,000	0,000	0,000
		davon Rückführung	0,000	0,000	0,000
		davon Sanierung, Sicherung:	0,000	0,000	0,000
88	Thale, Stadt / Harz 16.728 10 2010	Auf den Höhen (2010) 26,5 ha 0 WE im Gebiet	97,680		97,680
		davon Rückbau: betroffene WE: 0	97,680	0,000	97,680
		davon Aufwertung:	0,000	0,000	0,000
		davon Rückführung	0,000	0,000	0,000
		davon Sanierung, Sicherung:	0,000	0,000	0,000



**Bundesprogramm der Städtebauförderung 2012**

**Programmbereich: Stadtumbau Ost - Für lebenswerte Städte und attraktives Wohnen**

**Land: Sachsen-Anhalt**

Lfd. Nr.	Stadt/Gemeinde Kreis Einwohnerzahl Leerstandsquote Förderung in	Bezeichnung der Maßnahme Größe des Gebietes (ha) Anzahl der WE	Bundesfinanzhilfe Stadtumbau Ost		
			bis einschl. 2011	Programmjahr 2012	insgesamt
			1000 Euro	1000 Euro	1000 Euro
<b>Ruhende Maßnahmen</b>					
89	Thale, Stadt / Harz 16.728 10 2003	Blankenburger Str. (2003-2007, 2010) 94 ha 705 WE im Gebiet	712,965		712,965
		davon Rückbau: betroffene WE: 0	709,635	0,000	709,635
		davon Aufwertung:	3,330	0,000	3,330
		davon Rückführung	0,000	0,000	0,000
		davon Sanierung, Sicherung:	0,000	0,000	0,000
90	Vockerode / Wittenberg 1.581 28.2 2004	Blockbebauung/Kraftwerkssiedl. IIa/b (2004-2005) 20 ha 849 WE im Gebiet	35,633		35,633
		davon Rückbau: betroffene WE: 0	35,633	0,000	35,633
		davon Aufwertung:	0,000	0,000	0,000
		davon Rückführung	0,000	0,000	0,000
		davon Sanierung, Sicherung:	0,000	0,000	0,000
91	Wanzleben, Stadt / Börde 5.169 8.4 2002	I Erweiterte Altstadt (2002, 2004-2005, 2007-2009) 64,5 ha 628 WE im Gebiet	373,779		373,779
		davon Rückbau: betroffene WE: 0	73,573	0,000	73,573
		davon Aufwertung:	300,206	0,000	300,206
		davon Rückführung	0,000	0,000	0,000
		davon Sanierung, Sicherung:	0,000	0,000	0,000
92	Wanzleben, Stadt / Börde 5.169 8.4 2004	II Südliche Stadterweiterung (2004-2007) 38,9 ha 748 WE im Gebiet	178,992		178,992
		davon Rückbau: betroffene WE: 0	56,517	0,000	56,517
		davon Aufwertung:	122,475	0,000	122,475
		davon Rückführung	0,000	0,000	0,000
		davon Sanierung, Sicherung:	0,000	0,000	0,000



**Bundesprogramm der Städtebauförderung 2012**

**Programmbereich: Stadtumbau Ost - Für lebenswerte Städte und attraktives Wohnen**

**Land: Sachsen-Anhalt**

Lfd. Nr.	Stadt/Gemeinde Kreis Einwohnerzahl Leerstandsquote Förderung in	Bezeichnung der Maßnahme Größe des Gebietes (ha) Anzahl der WE	Bundesfinanzhilfe Stadtumbau Ost		
			bis einschl. 2011 1000 Euro	Programmjahr 2012 1000 Euro	insgesamt 1000 Euro
<b>Ruhende Maßnahmen</b>					
93	Wefensleben / Börde 1.946 18.6 2004	Ortskern (2004, 2011) 16 ha 698 WE im Gebiet	582,588	0,000	582,588
		davon Rückbau: betroffene WE: 0	582,588	0,000	582,588
		davon Aufwertung:	0,000	0,000	0,000
		davon Rückführung	0,000	0,000	0,000
		davon Sanierung, Sicherung:	0,000	0,000	0,000
94	Weißenfels, Stadt / Burgenlandkreis 28.635 20.1 2004	Süd (2004-2008, 2010) 45 ha 1.724 WE im Gebiet	459,449	0,000	459,449
		davon Rückbau: betroffene WE: 0	459,449	0,000	459,449
		davon Aufwertung:	0,000	0,000	0,000
		davon Rückführung	0,000	0,000	0,000
		davon Sanierung, Sicherung:	0,000	0,000	0,000
95	Weißenfels, Stadt / Burgenlandkreis 28.635 20.1 2004	Kugelberg (2004, 2008) 29 ha 1.562 WE im Gebiet	218,061		218,061
		davon Rückbau: betroffene WE: 0	218,061	0,000	218,061
		davon Aufwertung:	0,000	0,000	0,000
		davon Rückführung	0,000	0,000	0,000
		davon Sanierung, Sicherung:	0,000	0,000	0,000
96	Wernigerode, Stadt / Harz 33.821 5.6 2002	Harzblick (2002-2004, 2009) 37,1 ha 1.479 WE im Gebiet	468,280		468,280
		davon Rückbau: betroffene WE: 0	0,000	0,000	0,000
		davon Aufwertung:	468,280	0,000	468,280
		davon Rückführung	0,000	0,000	0,000
		davon Sanierung, Sicherung:	0,000	0,000	0,000



**Bundesprogramm der Städtebauförderung 2012**

**Programmbereich: Stadtumbau Ost - Für lebenswerte Städte und attraktives Wohnen**

**Land: Sachsen-Anhalt**

Lfd. Nr.	Stadt/Gemeinde Kreis Einwohnerzahl Leerstandsquote Förderung in	Bezeichnung der Maßnahme Größe des Gebietes (ha) Anzahl der WE	Bundesfinanzhilfe Stadtumbau Ost		
			bis einschl. 2011 1000 Euro	Programmjahr 2012 1000 Euro	insgesamt 1000 Euro
<b>Ruhende Maßnahmen</b>					
97	Wernigerode, Stadt / Harz 33.821 5.6 2003	Am Ziegenberg (2003, 2005, 2007) 3,4 ha 55 WE im Gebiet	172,200		172,200
		davon Rückbau: betroffene WE: 0	172,200	0,000	172,200
		davon Aufwertung:	0,000	0,000	0,000
		davon Rückführung	0,000	0,000	0,000
		davon Sanierung, Sicherung:	0,000	0,000	0,000
98	Wittenberg, Lutherstadt / Wittenberg 47.256 12.4 2007	West M 5 (2007) 42,8 ha 1.974 WE im Gebiet	40,410		40,410
		davon Rückbau: betroffene WE: 0	40,410	0,000	40,410
		davon Aufwertung:	0,000	0,000	0,000
		davon Rückführung	0,000	0,000	0,000
		davon Sanierung, Sicherung:	0,000	0,000	0,000
99	Wittenberg, Lutherstadt / Wittenberg 47.256 12.4 2005	Apollensdorf (2005) 2,6 ha 140 WE im Gebiet	46,587		46,587
		davon Rückbau: betroffene WE: 0	46,587	0,000	46,587
		davon Aufwertung:	0,000	0,000	0,000
		davon Rückführung	0,000	0,000	0,000
		davon Sanierung, Sicherung:	0,000	0,000	0,000
100	Wittenberg, Lutherstadt / Wittenberg 47.256 12.4 2003	Piesteritz M 10 (2003-2004) 5 ha 300 WE im Gebiet	85,558		85,558
		davon Rückbau: betroffene WE: 0	85,558	0,000	85,558
		davon Aufwertung:	0,000	0,000	0,000
		davon Rückführung	0,000	0,000	0,000
		davon Sanierung, Sicherung:	0,000	0,000	0,000



**Bundesprogramm der Städtebauförderung 2012**

**Programmbereich: Stadtumbau Ost - Für lebenswerte Städte und attraktives Wohnen**

**Land: Sachsen-Anhalt**

Lfd. Nr.	Stadt/Gemeinde Kreis Einwohnerzahl Leerstandsquote Förderung in	Bezeichnung der Maßnahme Größe des Gebietes (ha) Anzahl der WE	Bundesfinanzhilfe Stadtumbau Ost		
			bis einschl. 2011 1000 Euro	Programmjahr 2012 1000 Euro	insgesamt 1000 Euro
<b>Ruhende Maßnahmen</b>					
101	Wolmirstedt, Stadt / Börde 12.153 9 2003	Stadtkern (2003-2006, 2008-2011) 59,5 ha 2.450 WE im Gebiet	2.385,165	0,000	2.385,165
		davon Rückbau: betroffene WE: 0	800,775	0,000	800,775
		davon Aufwertung:	1.584,390	0,000	1.584,390
		davon Rückführung	0,000	0,000	0,000
		davon Sanierung, Sicherung:	0,000	0,000	0,000
102	Zeitz, Stadt / Burgenlandkreis 29.765 26 2011	Fördergebiet 3 (2011) 63 ha 1.960 WE im Gebiet	115,650	0,000	115,650
		davon Rückbau: betroffene WE: 0	0,000	0,000	0,000
		davon Aufwertung:	0,000	0,000	0,000
		davon Rückführung	0,000	0,000	0,000
		davon Sanierung, Sicherung:	115,650	0,000	115,650
103	Zerbst/Anhalt, Stadt / Anhalt-Bitterfeld 14.652 9.1 2002	Südliche Stadterweiterung (2002) 70 ha 1.448 WE im Gebiet	4,920		4,920
		davon Rückbau: betroffene WE: 0	4,920	0,000	4,920
		davon Aufwertung:	0,000	0,000	0,000
		davon Rückführung	0,000	0,000	0,000
		davon Sanierung, Sicherung:	0,000	0,000	0,000
104	Zerbst/Anhalt, Stadt / Anhalt-Bitterfeld 14.652 9.1 2002	Innenstadt / Mitte (2002-2008) 79 ha 3.293 WE im Gebiet	1.406,271		1.406,271
		davon Rückbau: betroffene WE: 0	1.035,251	0,000	1.035,251
		davon Aufwertung:	371,020	0,000	371,020
		davon Rückführung	0,000	0,000	0,000
		davon Sanierung, Sicherung:	0,000	0,000	0,000





**Bundesprogramm der Städtebauförderung 2012**

**Programmbereich: Stadtumbau Ost - Für lebenswerte Städte und attraktives Wohnen**

**Land: Sachsen-Anhalt**

Lfd. Nr.	Stadt/Gemeinde Kreis Einwohnerzahl Leerstandsquote Förderung in	Bezeichnung der Maßnahme Größe des Gebietes (ha) Anzahl der WE	Bundesfinanzhilfe Stadtumbau Ost		
			bis einschl. 2011 1000 Euro	Programmjahr 2012 1000 Euro	insgesamt 1000 Euro
<b>Ruhende Maßnahmen</b>					
105	Zielitz / Börde 1.970 20 2004	Ortszentrum (2004-2005) 4,5 ha 160 WE im Gebiet	278,262		278,262
		davon Rückbau: betroffene WE:	278,262 0	0,000	278,262
		davon Aufwertung: davon Rückführung davon Sanierung, Sicherung:	0,000 0,000 0,000	0,000 0,000 0,000	0,000 0,000 0,000
<b>Summe Sachsen-Anhalt</b>	<b>Anzahl ruhende Maßnahmen:</b>	<b>105</b>	<b>63.111,831</b>	<b>0,000</b>	<b>63.111,831</b>
	davon Rückbau:	0	42.821,528	0,000	42.821,528
	betroffene WE:	0			
	Rückführ. städt. Infrastruktur:	0	1.625,181	0,000	1.625,181
	davon Aufwertung:	0	18.366,842	0,000	18.366,842
	davon Sanierung, Sicherung:	0	298,280	0,000	298,280

**Bundesprogramm der Städtebauförderung 2012**

**Programmbereich: Stadtumbau Ost - Für lebenswerte Städte und attraktives Wohnen**

**Land: Sachsen-Anhalt**

		Bundesfinanzhilfe Stadtumbau Ost			
		einschl. 2011	Programmjahr 2012	insgesamt	
		1000 Euro	1000 Euro	1000 Euro	
- Zusammenstellung -					
<b>Summe laufende Maßnahmen</b>	<b>Anzahl:</b>	<b>70</b>	<b>142.277,895</b>	<b>15.206,000</b>	<b>157.483,895</b>
davon Rückbau:		39	68.823,162	6.000,000	74.823,162
betroffene WE:		42.058			
Rückführ. städt. Infrastruktur:		5	6.203,065	604,000	6.807,065
davon Aufwertung:		25	58.115,268	4.845,025	62.960,293
davon Sanierung, Sicherung:		21	9.136,400	3.756,975	12.893,375
<b>Summe ruhende Maßnahmen</b>	<b>Anzahl:</b>	<b>105</b>	<b>63.111,831</b>	<b>0,000</b>	<b>63.111,831</b>
davon Rückbau:		0	42.821,528	0,000	42.821,528
betroffene WE:		0			
Rückführ. städt. Infrastruktur:		0	1.625,181	0,000	1.625,181
davon Aufwertung:		0	18.366,842	0,000	18.366,842
davon Sanierung, Sicherung:		0	298,280	0,000	298,280
<b>Summe insgesamt Sachsen-Anhalt</b>	<b>Anzahl:</b>	<b>175</b>	<b>205.389,726</b>	<b>15.206,000</b>	<b>220.595,726</b>
davon Rückbau:		39	111.644,690	6.000,000	117.644,690
betroffene WE:		42.058			
Rückführ. städt. Infrastruktur:		5	7.828,246	604,000	8.432,246
davon Aufwertung:		25	76.482,110	4.845,025	81.327,135
davon Sanierung, Sicherung:		21	9.434,680	3.756,975	13.191,655

# Thüringen



**Bundesprogramm der Städtebauförderung 2012**

**Programmbereich: Stadtumbau Ost - Für lebenswerte Städte und attraktives Wohnen**

**Land: Thüringen**

Lfd. Nr.	Stadt/Gemeinde Kreis Einwohnerzahl Leerstandsquote Förderung in	Bezeichnung der Maßnahme Größe des Gebietes (ha) Anzahl der WE	Bundesfinanzhilfe Stadtumbau Ost		
			bis einschl. 2011	Programmjahr 2012	insgesamt
			1000 Euro	1000 Euro	1000 Euro
<b>Laufende Maßnahmen</b>					
1	Altenburg, Stadt / Altenburger Land 35.447 17.92 2002	Altenburg Nord (2002) 98,5 ha 6.240 WE im Gebiet	3.438,860	147,350	3.586,210
		davon Rückbau: betroffene WE: 70	2.851,750	147,350	2.999,100
		davon Aufwertung:	0,000	0,000	0,000
		davon Rückführung	587,110	0,000	587,110
		davon Sanierung, Sicherung:	0,000	0,000	0,000
2	Altenburg, Stadt / Altenburger Land 35.447 17.92 2007	Schmöllnsche Vorstadt/Johannisvorstadt (2007, 2011) 9,6 ha 370 WE im Gebiet	187,445	27,150	214,595
		davon Rückbau: betroffene WE: 0	0,000	0,000	0,000
		davon Aufwertung:	187,445	27,150	214,595
		davon Rückführung	0,000	0,000	0,000
		davon Sanierung, Sicherung:	0,000	0,000	0,000
3	Altenburg, Stadt / Altenburger Land 35.447 17.92 2002	Sanierung Altstadt (2002) 37,38 ha 1.986 WE im Gebiet	2.227,215	137,900	2.365,115
		davon Rückbau: betroffene WE: 4	11,800	0,000	11,800
		davon Aufwertung:	617,665	0,000	617,665
		davon Rückführung	0,000	0,000	0,000
		davon Sanierung, Sicherung:	1.597,750	137,900	1.735,650
4	Altenburg, Stadt / Altenburger Land 35.447 17.92 2007	Rote Spitzen/Teichvorstadt (2007, 2012) 16,93 ha 567 WE im Gebiet	59,427	21,650	81,077
		davon Rückbau: betroffene WE: 0	0,000	0,000	0,000
		davon Aufwertung:	59,427	21,650	81,077
		davon Rückführung	0,000	0,000	0,000
		davon Sanierung, Sicherung:	0,000	0,000	0,000



**Bundesprogramm der Städtebauförderung 2012**

**Programmbereich: Stadtumbau Ost - Für lebenswerte Städte und attraktives Wohnen**

**Land: Thüringen**

Lfd. Nr.	Stadt/Gemeinde Kreis Einwohnerzahl Leerstandsquote Förderung in	Bezeichnung der Maßnahme Größe des Gebietes (ha) Anzahl der WE	Bundesfinanzhilfe Stadtumbau Ost		
			bis einschl. 2011 1000 Euro	Programmjahr 2012 1000 Euro	insgesamt 1000 Euro
<b>Laufende Maßnahmen</b>					
5	Apolda, Stadt / Weimarer-Land 23.179 12.93 2004	Nördliche Bahnhofstraße (2004-2005, 2012) 41,67 ha 1.046 WE im Gebiet	1.319,132	1.135,700	2.454,832
		davon Rückbau: betroffene WE: 6	164,933	19,000	183,933
		davon Aufwertung:	164,199	925,200	1.089,399
		davon Rückführung	990,000	0,000	990,000
		davon Sanierung, Sicherung:	0,000	191,500	191,500
6	Apolda, Stadt / Weimarer-Land 23.179 12.93 2002	Innenstadt (2002-2003, 2005, 2011) 36,03 ha 1.199 WE im Gebiet	989,866	404,400	1.394,266
		davon Rückbau: betroffene WE: 20	52,600	57,050	109,650
		davon Aufwertung:	937,266	294,850	1.232,116
		davon Rückführung	0,000	0,000	0,000
		davon Sanierung, Sicherung:	0,000	52,500	52,500
7	Arnstadt, Stadt / Ilm-Kreis 25.090 17.95 2003	Altstadt (2003-2004, 2006) 52,17 ha 1.900 WE im Gebiet	1.242,287	490,950	1.733,237
		davon Rückbau: betroffene WE: 9	34,600	16,800	51,400
		davon Aufwertung:	736,107	276,650	1.012,757
		davon Rückführung	0,000	0,000	0,000
		davon Sanierung, Sicherung:	471,580	197,500	669,080
8	Arnstadt, Stadt / Ilm-Kreis 25.090 17.95 2006	Rabenhold (2006, 2010) 16,33 ha 1.069 WE im Gebiet	409,450	84,900	494,350
		davon Rückbau: betroffene WE: 50	409,450	84,900	494,350
		davon Aufwertung:	0,000	0,000	0,000
		davon Rückführung	0,000	0,000	0,000
		davon Sanierung, Sicherung:	0,000	0,000	0,000



**Bundesprogramm der Städtebauförderung 2012**

**Programmbereich: Stadtumbau Ost - Für lebenswerte Städte und attraktives Wohnen**

**Land: Thüringen**

Lfd. Nr.	Stadt/Gemeinde Kreis Einwohnerzahl Leerstandsquote Förderung in	Bezeichnung der Maßnahme Größe des Gebietes (ha) Anzahl der WE	Bundesfinanzhilfe Stadtumbau Ost		
			bis einschl. 2011 1000 Euro	Programmjahr 2012 1000 Euro	insgesamt 1000 Euro
<b>Laufende Maßnahmen</b>					
9	Arnstadt, Stadt / Ilm-Kreis 25.090 17.95 2004	Ostviertel (2004, 2008-2010, 2012) 21,88 ha 2.229 WE im Gebiet	439,450	52,500	491,950
		davon Rückbau: betroffene WE: 30	370,700	52,500	423,200
		davon Aufwertung:	0,000	0,000	0,000
		davon Rückführung	68,750	0,000	68,750
		davon Sanierung, Sicherung:	0,000	0,000	0,000
10	Bad Berka, Stadt / Weimarer-Land 7.559 17.95 2012	Sanierung Stadtzentrum (2012) 20 ha 0 WE im Gebiet	0,000	15,750	15,750
		davon Rückbau: betroffene WE: 7	0,000	15,750	15,750
		davon Aufwertung:	0,000	0,000	0,000
		davon Rückführung	0,000	0,000	0,000
		davon Sanierung, Sicherung:	0,000	0,000	0,000
11	Bad Berka, Stadt / Weimarer-Land 7.559 17.95 2010	Blankenhainer Straße (2010) 2 ha 0 WE im Gebiet	100,250	135,850	236,100
		davon Rückbau: betroffene WE: 60	100,250	135,850	236,100
		davon Aufwertung:	0,000	0,000	0,000
		davon Rückführung	0,000	0,000	0,000
		davon Sanierung, Sicherung:	0,000	0,000	0,000
12	Bad Blankenburg, Stadt / Saalfeld-Rudolstadt 7.173 17.95 2012	Siedlung (2012) 27,11 ha 0 WE im Gebiet	0,000	133,350	133,350
		davon Rückbau: betroffene WE: 102	0,000	133,350	133,350
		davon Aufwertung:	0,000	0,000	0,000
		davon Rückführung	0,000	0,000	0,000
		davon Sanierung, Sicherung:	0,000	0,000	0,000



**Bundesprogramm der Städtebauförderung 2012**

**Programmbereich: Stadtumbau Ost - Für lebenswerte Städte und attraktives Wohnen**

**Land: Thüringen**

Lfd. Nr.	Stadt/Gemeinde Kreis Einwohnerzahl Leerstandsquote Förderung in	Bezeichnung der Maßnahme Größe des Gebietes (ha) Anzahl der WE	Bundesfinanzhilfe Stadtumbau Ost		
			bis einschl. 2011 1000 Euro	Programmjahr 2012 1000 Euro	insgesamt 1000 Euro
<b>Laufende Maßnahmen</b>					
13	Bad Langensalza, Stadt / Unstrut-Hainich-Kreis 18.150 12.8 2002	Historische Altstadt (2002-2008, 2010) 61,44 ha 2.161 WE im Gebiet	2.293,200	187,450	2.480,650
		davon Rückbau: betroffene WE: 0	0,000	0,000	0,000
		davon Aufwertung:	2.293,200	99,950	2.393,150
		davon Rückführung	0,000	0,000	0,000
		davon Sanierung, Sicherung:	0,000	87,500	87,500
14	Bad Salzungen, Stadt / Wartburgkreis 15.944 15.69 2002	Allendorf (2002-2004, 2007, 2010) 39,6 ha 2.926 WE im Gebiet	1.383,686	117,000	1.500,686
		davon Rückbau: betroffene WE: 48	1.383,686	117,000	1.500,686
		davon Aufwertung:	0,000	0,000	0,000
		davon Rückführung	0,000	0,000	0,000
		davon Sanierung, Sicherung:	0,000	0,000	0,000
15	Eisenach, Stadt / Eisenach, Kreisfreie Stadt 42.847 12.63 2004	Oststadt (2004, 2006-2008, 2011) 210 ha 2.400 WE im Gebiet	420,134	21,750	441,884
		davon Rückbau: betroffene WE: 4	142,550	21,750	164,300
		davon Aufwertung:	277,584	0,000	277,584
		davon Rückführung	0,000	0,000	0,000
		davon Sanierung, Sicherung:	0,000	0,000	0,000
16	Eisenach, Stadt / Eisenach, Kreisfreie Stadt 42.847 12.63 2006	Nord-West (2006-2007, 2012) 180 ha 3.420 WE im Gebiet	530,583	144,700	675,283
		davon Rückbau: betroffene WE: 80	480,050	144,700	624,750
		davon Aufwertung:	50,533	0,000	50,533
		davon Rückführung	0,000	0,000	0,000
		davon Sanierung, Sicherung:	0,000	0,000	0,000



**Bundesprogramm der Städtebauförderung 2012**

**Programmbereich: Stadtumbau Ost - Für lebenswerte Städte und attraktives Wohnen**

**Land: Thüringen**

Lfd. Nr.	Stadt/Gemeinde Kreis Einwohnerzahl Leerstandsquote Förderung in	Bezeichnung der Maßnahme Größe des Gebietes (ha) Anzahl der WE	Bundesfinanzhilfe Stadtumbau Ost		
			bis einschl. 2011 1000 Euro	Programmjahr 2012 1000 Euro	insgesamt 1000 Euro
<b>Laufende Maßnahmen</b>					
17	Eisenach, Stadt / Eisenach, Kreisfreie Stadt 42.847 12.63 2006	Vorstadt (2006-2009, 2011) 59,4 ha 3.500 WE im Gebiet	419,131	16,650	435,781
		davon Rückbau: betroffene WE: 0	28,000	0,000	28,000
		davon Aufwertung: davon Rückführung	391,131 0,000	16,650 0,000	407,781 0,000
		davon Sanierung, Sicherung:	0,000	0,000	0,000
18	Eisenach, Stadt / Eisenach, Kreisfreie Stadt 42.847 12.63 2002	Sanierung Altstadt (2002-2005, 2008, 2010) 60,6 ha 2.900 WE im Gebiet	2.317,123	90,000	2.407,123
		davon Rückbau: betroffene WE: 0	533,350	0,000	533,350
		davon Aufwertung: davon Rückführung	1.383,773 0,000	0,000 0,000	1.383,773 0,000
		davon Sanierung, Sicherung:	400,000	90,000	490,000
19	Eisenberg, Stadt / Saale-Holzland-Kreis 11.087 6 2002	Altstadt (2002-2005, 2009) 43,8 ha 1.880 WE im Gebiet	364,959	94,300	459,259
		davon Rückbau: betroffene WE: 7	180,809	16,800	197,609
		davon Aufwertung: davon Rückführung	0,000 0,000	0,000 0,000	0,000 0,000
		davon Sanierung, Sicherung:	184,150	77,500	261,650
20	Erfurt, Stadt / Erfurt, Kreisfreie Stadt 203.830 13.2 2002	Erweiterte Altstadt (2002) 188,7 ha 23.300 WE im Gebiet	7.361,398	395,000	7.756,398
		davon Rückbau: betroffene WE: 0	0,000	0,000	0,000
		davon Aufwertung: davon Rückführung	6.689,198 0,000	270,000 0,000	6.959,198 0,000
		davon Sanierung, Sicherung:	672,200	125,000	797,200





**Bundesprogramm der Städtebauförderung 2012**

**Programmbereich: Stadtumbau Ost - Für lebenswerte Städte und attraktives Wohnen**

**Land: Thüringen**

Lfd. Nr.	Stadt/Gemeinde Kreis Einwohnerzahl Leerstandsquote Förderung in	Bezeichnung der Maßnahme Größe des Gebietes (ha) Anzahl der WE	Bundesfinanzhilfe Stadtumbau Ost		
			bis einschl. 2011 1000 Euro	Programmjahr 2012 1000 Euro	insgesamt 1000 Euro
<b>Laufende Maßnahmen</b>					
21	Gefell, Stadt / Saale-Orla-Kreis 2.708 15.22 2002	Sanierung Gefell (2002, 2004-2007, 2010, 2012) 17,16 ha 45 WE im Gebiet	177,350	5,600	182,950
		davon Rückbau: betroffene WE: 1	82,350	5,600	87,950
		davon Aufwertung:	0,000	0,000	0,000
		davon Rückführung	0,000	0,000	0,000
		davon Sanierung, Sicherung:	95,000	0,000	95,000
22	Geisa, Stadt / Wartburgkreis 4.752 12.9 2004	Altstadt (2004-2005, 2012) 12 ha 750 WE im Gebiet	21,200	92,400	113,600
		davon Rückbau: betroffene WE: 4	21,200	9,150	30,350
		davon Aufwertung:	0,000	0,000	0,000
		davon Rückführung	0,000	0,000	0,000
		davon Sanierung, Sicherung:	0,000	83,250	83,250
23	Gera, Stadt / Gera, Kreisfreie Stadt 99.987 18.8 2004	Bieblach (2004) 150,6 ha 4.764 WE im Gebiet	3.322,000	190,900	3.512,900
		davon Rückbau: betroffene WE: 138	3.322,000	190,900	3.512,900
		davon Aufwertung:	0,000	0,000	0,000
		davon Rückführung	0,000	0,000	0,000
		davon Sanierung, Sicherung:	0,000	0,000	0,000
24	Gera, Stadt / Gera, Kreisfreie Stadt 99.987 19.8 2004	Parkstraße (2004, 2006, 2012) 11,5 ha 31 WE im Gebiet	59,500	190,900	250,400
		davon Rückbau: betroffene WE: 0	54,050	0,000	54,050
		davon Aufwertung:	0,000	0,000	0,000
		davon Rückführung	0,000	0,000	0,000
		davon Sanierung, Sicherung:	5,450	190,900	196,350



**Bundesprogramm der Städtebauförderung 2012**

**Programmbereich: Stadtumbau Ost - Für lebenswerte Städte und attraktives Wohnen**

**Land: Thüringen**

Lfd. Nr.	Stadt/Gemeinde Kreis Einwohnerzahl Leerstandsquote Förderung in	Bezeichnung der Maßnahme Größe des Gebietes (ha) Anzahl der WE	Bundesfinanzhilfe Stadtumbau Ost		
			bis einschl. 2011 1000 Euro	Programmjahr 2012 1000 Euro	insgesamt 1000 Euro
<b>Laufende Maßnahmen</b>					
25	Gera, Stadt / Gera, Kreisfreie Stadt 99.987 18.8 2002	Lusan (2002-2008, 2012) 256,1 ha 17.500 WE im Gebiet	4.357,727	307,600	4.665,327
		davon Rückbau: betroffene WE: 138	4.220,500	307,600	4.528,100
		davon Aufwertung:	0,000	0,000	0,000
		davon Rückführung	137,227	0,000	137,227
		davon Sanierung, Sicherung:	0,000	0,000	0,000
26	Gera, Stadt / Gera, Kreisfreie Stadt 99.987 18.8 2002	Stadtzentrum (2002-2010, 2012) 99,5 ha 4.172 WE im Gebiet	3.129,373	301,750	3.431,123
		davon Rückbau: betroffene WE: 66	1.218,550	123,700	1.342,250
		davon Aufwertung:	1.850,623	178,050	2.028,673
		davon Rückführung	0,000	0,000	0,000
		davon Sanierung, Sicherung:	60,200	0,000	60,200
27	Gotha, Stadt / Gotha 45.736 16 2002	Sanierung Schmalen Rain (2002, 2012) 4,8 ha 242 WE im Gebiet	118,399	5,000	123,399
		davon Rückbau: betroffene WE: 2	0,000	5,000	5,000
		davon Aufwertung:	118,399	0,000	118,399
		davon Rückführung	0,000	0,000	0,000
		davon Sanierung, Sicherung:	0,000	0,000	0,000
28	Gotha, Stadt / Gotha 45.736 16 2002	FG West (2005-2007, 2009, 2012) 70,84 ha 6.091 WE im Gebiet	1.086,400	238,250	1.324,650
		davon Rückbau: betroffene WE: 120	1.086,400	238,250	1.324,650
		davon Aufwertung:	0,000	0,000	0,000
		davon Rückführung	0,000	0,000	0,000
		davon Sanierung, Sicherung:	0,000	0,000	0,000



**Bundesprogramm der Städtebauförderung 2012**

**Programmbereich: Stadtumbau Ost - Für lebenswerte Städte und attraktives Wohnen**

**Land: Thüringen**

Lfd. Nr.	Stadt/Gemeinde Kreis Einwohnerzahl Leerstandsquote Förderung in	Bezeichnung der Maßnahme Größe des Gebietes (ha) Anzahl der WE	Bundesfinanzhilfe Stadtumbau Ost		
			bis einschl. 2011	Programmjahr 2012	insgesamt
			1000 Euro	1000 Euro	1000 Euro
<b>Laufende Maßnahmen</b>					
29	Gotha, Stadt / Gotha 45.736 16 2002	Altstadt (2002) 67 ha 2.220 WE im Gebiet	3.038,710	430,350	3.469,060
		davon Rückbau: betroffene WE: 0	552,700	0,000	552,700
		davon Aufwertung:	2.063,610	75,350	2.138,960
		davon Rückführung	0,000	0,000	0,000
		davon Sanierung, Sicherung:	422,400	355,000	777,400
30	Gotha, Stadt / Gotha 45.736 16 2002	Innenstadt (2002-2009, 2011) 6,34 ha 1.884 WE im Gebiet	6.359,145	7,650	6.366,795
		davon Rückbau: betroffene WE: 0	879,100	0,000	879,100
		davon Aufwertung:	5.480,045	7,650	5.487,695
		davon Rückführung	0,000	0,000	0,000
		davon Sanierung, Sicherung:	0,000	0,000	0,000
31	Greiz, Stadt / Greiz 22.150 22.13 2002	Altstadt (2002-2005, 2008) 27 ha 2.400 WE im Gebiet	2.341,192	287,500	2.628,692
		davon Rückbau: betroffene WE: 0	252,825	0,000	252,825
		davon Aufwertung:	2.088,367	287,500	2.375,867
		davon Rückführung	0,000	0,000	0,000
		davon Sanierung, Sicherung:	0,000	0,000	0,000
32	Greiz, Stadt / Greiz 22.150 22.13 2007	Innenstadt-Neustadt (2007-2009, 2011) 29 ha 0 WE im Gebiet	4.491,333	33,300	4.524,633
		davon Rückbau: betroffene WE: 0	0,000	0,000	0,000
		davon Aufwertung:	4.491,333	33,300	4.524,633
		davon Rückführung	0,000	0,000	0,000
		davon Sanierung, Sicherung:	0,000	0,000	0,000



**Bundesprogramm der Städtebauförderung 2012**

**Programmbereich: Stadtumbau Ost - Für lebenswerte Städte und attraktives Wohnen**

**Land: Thüringen**

Lfd. Nr.	Stadt/Gemeinde Kreis Einwohnerzahl Leerstandsquote Förderung in	Bezeichnung der Maßnahme Größe des Gebietes (ha) Anzahl der WE	Bundesfinanzhilfe Stadtumbau Ost		
			bis einschl. 2011 1000 Euro	Programmjahr 2012 1000 Euro	insgesamt 1000 Euro
<b>Laufende Maßnahmen</b>					
33	Greiz, Stadt / Greiz 22.150 22.13 2002	Pohlitz/Zaschberg (2002, 2005-2007, 2009, 2012) 66 ha 3.211 WE im Gebiet	1.309,700	126,600	1.436,300
		davon Rückbau: betroffene WE: 136	1.309,700	126,600	1.436,300
		davon Aufwertung:	0,000	0,000	0,000
		davon Rückführung	0,000	0,000	0,000
		davon Sanierung, Sicherung:	0,000	0,000	0,000
34	Greiz, Stadt / Greiz 22.150 22.13 2007	Innenstadt-Ostrand (2007, 2009) 17 ha 0 WE im Gebiet	72,700	85,000	157,700
		davon Rückbau: betroffene WE: 0	0,000	0,000	0,000
		davon Aufwertung:	72,700	85,000	157,700
		davon Rückführung	0,000	0,000	0,000
		davon Sanierung, Sicherung:	0,000	0,000	0,000
35	Hermsdorf, Stadt / Saale-Holzland-Kreis 8.479 7.96 2002	Stadtkern (2002-2007, 2010) 56,84 ha 950 WE im Gebiet	896,028	56,300	952,328
		davon Rückbau: betroffene WE: 0	29,550	0,000	29,550
		davon Aufwertung:	769,128	56,300	825,428
		davon Rückführung	0,000	0,000	0,000
		davon Sanierung, Sicherung:	97,350	0,000	97,350
36	Hirschberg, Stadt / Saale-Orla-Kreis 2.373 10.83 2003	Altstadt (2003, 2005, 2007) 35 ha 950 WE im Gebiet	796,400	16,100	812,500
		davon Rückbau: betroffene WE: 5	256,100	16,100	272,200
		davon Aufwertung:	0,000	0,000	0,000
		davon Rückführung	0,000	0,000	0,000
		davon Sanierung, Sicherung:	540,300	0,000	540,300



**Bundesprogramm der Städtebauförderung 2012**

**Programmbereich: Stadtumbau Ost - Für lebenswerte Städte und attraktives Wohnen**

**Land: Thüringen**

Lfd. Nr.	Stadt/Gemeinde Kreis Einwohnerzahl Leerstandsquote Förderung in	Bezeichnung der Maßnahme Größe des Gebietes (ha) Anzahl der WE	Bundesfinanzhilfe Stadtumbau Ost		
			bis einschl. 2011 1000 Euro	Programmjahr 2012 1000 Euro	insgesamt 1000 Euro
<b>Laufende Maßnahmen</b>					
37	Ilmenau, Stadt / Ilm-Kreis 25.979 4.27 2010	Bahnhofsvorstadt (2010) 10,65 ha 0 WE im Gebiet	786,833	132,000	918,833
		davon Rückbau: betroffene WE: 0	0,000	0,000	0,000
		davon Aufwertung:	786,833	132,000	918,833
		davon Rückführung	0,000	0,000	0,000
		davon Sanierung, Sicherung:	0,000	0,000	0,000
38	Jena, Stadt / Jena, Kreisfreie Stadt 104.449 4.58 2002	Altstadt (2002, 2008, 2010) 38,7 ha 1.500 WE im Gebiet	5.649,486	801,000	6.450,486
		davon Rückbau: betroffene WE: 0	0,000	0,000	0,000
		davon Aufwertung:	5.649,486	801,000	6.450,486
		davon Rückführung	0,000	0,000	0,000
		davon Sanierung, Sicherung:	0,000	0,000	0,000
39	Jena, Stadt / Jena, Kreisfreie Stadt 104.449 4.58 2003	Lobeda (2003-2005, 2007, 2011) 15 ha 12.904 WE im Gebiet	1.207,319	66,650	1.273,969
		davon Rückbau: betroffene WE: 0	966,300	0,000	966,300
		davon Aufwertung:	241,019	66,650	307,669
		davon Rückführung	0,000	0,000	0,000
		davon Sanierung, Sicherung:	0,000	0,000	0,000
40	Jena, Stadt / Jena, Kreisfreie Stadt 104.449 4.58 2006	Abrundungsgeb. Stadtumbau Innenstadt (2006-2008, 2010) 51,2 ha 0 WE im Gebiet	2.113,305	131,650	2.244,955
		davon Rückbau: betroffene WE: 0	0,000	0,000	0,000
		davon Aufwertung:	2.113,305	131,650	2.244,955
		davon Rückführung	0,000	0,000	0,000
		davon Sanierung, Sicherung:	0,000	0,000	0,000



**Bundesprogramm der Städtebauförderung 2012**

**Programmbereich: Stadtumbau Ost - Für lebenswerte Städte und attraktives Wohnen**

**Land: Thüringen**

Lfd. Nr.	Stadt/Gemeinde Kreis Einwohnerzahl Leerstandsquote Förderung in	Bezeichnung der Maßnahme Größe des Gebietes (ha) Anzahl der WE	Bundesfinanzhilfe Stadtumbau Ost		
			bis einschl. 2011 1000 Euro	Programmjahr 2012 1000 Euro	insgesamt 1000 Euro
<b>Laufende Maßnahmen</b>					
41	Kahla, Stadt / Saale-Holzland-Kreis 7.255 11.96 2005	Innenstadt (2005, 2008) 18,24 ha 812 WE im Gebiet	935,000	270,350	1.205,350
		davon Rückbau: betroffene WE: 0	238,100	0,000	238,100
		davon Aufwertung:	0,000	0,000	0,000
		davon Rückführung	0,000	0,000	0,000
		davon Sanierung, Sicherung:	696,900	270,350	967,250
42	Leinefelde-Worbis, Stadt / Eichsfeld 19.761 17.65 2002	Südstadt Leinefelde (2002) 132 ha 4.700 WE im Gebiet	3.325,118	363,250	3.688,368
		davon Rückbau: betroffene WE: 0	2.182,451	0,000	2.182,451
		davon Aufwertung:	1.142,667	363,250	1.505,917
		davon Rückführung	0,000	0,000	0,000
		davon Sanierung, Sicherung:	0,000	0,000	0,000
43	Meiningen, Stadt / Schmalkalden-Meiningen 20.731 10 2002	Historische Altstadt (2002, 2006-2007, 2011) 90 ha 2.574 WE im Gebiet	465,460	248,250	713,710
		davon Rückbau: betroffene WE: 0	0,000	0,000	0,000
		davon Aufwertung:	465,460	248,250	713,710
		davon Rückführung	0,000	0,000	0,000
		davon Sanierung, Sicherung:	0,000	0,000	0,000
44	Meiningen, Stadt / Schmalkalden-Meiningen 20.731 10 2002	Altstadt (2002-2003, 2009) 90 ha 2.574 WE im Gebiet	843,850	128,500	972,350
		davon Rückbau: betroffene WE: 2	118,950	8,500	127,450
		davon Aufwertung:	0,000	0,000	0,000
		davon Rückführung	0,000	0,000	0,000
		davon Sanierung, Sicherung:	724,900	120,000	844,900



**Bundesprogramm der Städtebauförderung 2012**

**Programmbereich: Stadtumbau Ost - Für lebenswerte Städte und attraktives Wohnen**

**Land: Thüringen**

Lfd. Nr.	Stadt/Gemeinde Kreis Einwohnerzahl Leerstandsquote Förderung in	Bezeichnung der Maßnahme Größe des Gebietes (ha) Anzahl der WE	Bundesfinanzhilfe Stadtumbau Ost		
			bis einschl. 2011	Programmjahr 2012	insgesamt
			1000 Euro	1000 Euro	1000 Euro
<b>Laufende Maßnahmen</b>					
45	Meuselwitz, Stadt / Altenburger Land 11.385 13.89 2002	Innenstadt (2002-2003, 2008, 2010) 76,1 ha 976 WE im Gebiet	1.048,989	206,800	1.255,789
		davon Rückbau: betroffene WE: 23	165,500	61,550	227,050
		davon Aufwertung:	752,339	66,600	818,939
		davon Rückführung	0,000	0,000	0,000
		davon Sanierung, Sicherung:	131,150	78,650	209,800
46	Mühlhausen/Thüringen, Stadt / Unstrut-Hainich- Kreis 36.100 12.04 2007	Ballongasse (2007, 2012) 11 ha 1.360 WE im Gebiet	125,250	54,350	179,600
		davon Rückbau: betroffene WE: 30	125,250	54,350	179,600
		davon Aufwertung:	0,000	0,000	0,000
		davon Rückführung	0,000	0,000	0,000
		davon Sanierung, Sicherung:	0,000	0,000	0,000
47	Neustadt an der Orla, Stadt / Saale-Orla-Kreis 8.474 10.86 2002	Historische Altstadt (2002-2005, 2008) 24 ha 962 WE im Gebiet	1.992,213	210,000	2.202,213
		davon Rückbau: betroffene WE: 0	254,417	0,000	254,417
		davon Aufwertung:	1.194,696	0,000	1.194,696
		davon Rückführung	0,000	0,000	0,000
		davon Sanierung, Sicherung:	543,100	210,000	753,100
48	Neustadt an der Orla, Stadt / Saale-Orla-Kreis 8.474 10.86 2004	Neustadt Süd (2004, 2006-2009, 2012) 12 ha 1.053 WE im Gebiet	365,332	65,000	430,332
		davon Rückbau: betroffene WE: 0	173,050	0,000	173,050
		davon Aufwertung:	105,737	65,000	170,737
		davon Rückführung	86,545	0,000	86,545
		davon Sanierung, Sicherung:	0,000	0,000	0,000



**Bundesprogramm der Städtebauförderung 2012**

**Programmbereich: Stadtumbau Ost - Für lebenswerte Städte und attraktives Wohnen**

**Land: Thüringen**

Lfd. Nr.	Stadt/Gemeinde Kreis Einwohnerzahl Leerstandsquote Förderung in	Bezeichnung der Maßnahme Größe des Gebietes (ha) Anzahl der WE	Bundesfinanzhilfe Stadtumbau Ost		
			bis einschl. 2011 1000 Euro	Programmjahr 2012 1000 Euro	insgesamt 1000 Euro
<b>Laufende Maßnahmen</b>					
49	Nordhausen, Stadt / Nordhausen 44.127 8.37 2002	Innenstadt (2002, 2006, 2009) 84,6 ha 2.250 WE im Gebiet	3.482,532	615,000	4.097,532
		davon Rückbau: betroffene WE: 0	46,150	0,000	46,150
		davon Aufwertung:	3.436,382	615,000	4.051,382
		davon Rückführung	0,000	0,000	0,000
		davon Sanierung, Sicherung:	0,000	0,000	0,000
50	Pößneck, Stadt / Saale- Orla-Kreis 12.972 20.2 2004	Innenstadt (2004, 2008) 12,2 ha 843 WE im Gebiet	1.247,950	349,450	1.597,400
		davon Rückbau: betroffene WE: 14	236,200	49,450	285,650
		davon Aufwertung:	31,650	0,000	31,650
		davon Rückführung	0,000	0,000	0,000
		davon Sanierung, Sicherung:	980,100	300,000	1.280,100
51	Pößneck, Stadt / Saale- Orla-Kreis 12.972 20.2 2010	Westliche Altstadt (2010) 12,8 ha 0 WE im Gebiet	173,800	12,450	186,250
		davon Rückbau: betroffene WE: 4	0,000	12,450	12,450
		davon Aufwertung:	0,000	0,000	0,000
		davon Rückführung	0,000	0,000	0,000
		davon Sanierung, Sicherung:	173,800	0,000	173,800
52	Pößneck, Stadt / Saale- Orla-Kreis 12.972 20.2 2003	Turmstraße (2003-2004, 2008, 2010) 18,4 ha 936 WE im Gebiet	272,000	84,150	356,150
		davon Rückbau: betroffene WE: 20	209,500	84,150	293,650
		davon Aufwertung:	0,000	0,000	0,000
		davon Rückführung	62,500	0,000	62,500
		davon Sanierung, Sicherung:	0,000	0,000	0,000





**Bundesprogramm der Städtebauförderung 2012**

**Programmbereich: Stadtumbau Ost - Für lebenswerte Städte und attraktives Wohnen**

**Land: Thüringen**

Lfd. Nr.	Stadt/Gemeinde Kreis Einwohnerzahl Leerstandsquote Förderung in	Bezeichnung der Maßnahme Größe des Gebietes (ha) Anzahl der WE	Bundesfinanzhilfe Stadtumbau Ost		
			bis einschl. 2011 1000 Euro	Programmjahr 2012 1000 Euro	insgesamt 1000 Euro
<b>Laufende Maßnahmen</b>					
53	Rudolstadt, Stadt / Saalfeld-Rudolstadt 24.033 11.22 2002	Schwarza-Nord/Volkstedt-West (2002) 34 ha 4.009 WE im Gebiet	2.160,277	31,350	2.191,627
		davon Rückbau: betroffene WE: 12	2.160,277	31,350	2.191,627
		davon Aufwertung:	0,000	0,000	0,000
		davon Rückführung	0,000	0,000	0,000
		davon Sanierung, Sicherung:	0,000	0,000	0,000
54	Ruhla, Stadt / Wartburgkreis 6.210 16 2004	Bahnhofsvorstadt (2004, 2007-2008, 2011) 29 ha 230 WE im Gebiet	633,355	45,650	679,005
		davon Rückbau: betroffene WE: 0	88,450	0,000	88,450
		davon Aufwertung:	544,905	45,650	590,555
		davon Rückführung	0,000	0,000	0,000
		davon Sanierung, Sicherung:	0,000	0,000	0,000
55	Saalfeld/Saale, Stadt / Saalfeld-Rudolstadt 26.912 10.65 2004	Rainweg (2004-2005, 2008-2009, 2012) 12,44 ha 988 WE im Gebiet	244,900	205,250	450,150
		davon Rückbau: betroffene WE: 113	244,900	205,250	450,150
		davon Aufwertung:	0,000	0,000	0,000
		davon Rückführung	0,000	0,000	0,000
		davon Sanierung, Sicherung:	0,000	0,000	0,000
56	Saalfeld/Saale, Stadt / Saalfeld-Rudolstadt 26.912 10.65 2002	Gorndorf (2002-2007, 2009, 2011) 73,8 ha 3.300 WE im Gebiet	2.331,705	66,100	2.397,805
		davon Rückbau: betroffene WE: 32	1.427,312	66,100	1.493,412
		davon Aufwertung:	904,393	0,000	904,393
		davon Rückführung	0,000	0,000	0,000
		davon Sanierung, Sicherung:	0,000	0,000	0,000



**Bundesprogramm der Städtebauförderung 2012**

**Programmbereich: Stadtumbau Ost - Für lebenswerte Städte und attraktives Wohnen**

**Land: Thüringen**

Lfd. Nr.	Stadt/Gemeinde Kreis Einwohnerzahl Leerstandsquote Förderung in	Bezeichnung der Maßnahme Größe des Gebietes (ha) Anzahl der WE	Bundesfinanzhilfe Stadtumbau Ost		
			bis einschl. 2011	Programmjahr 2012	insgesamt
			1000 Euro	1000 Euro	1000 Euro
<b>Laufende Maßnahmen</b>					
57	Saalfeld/Saale, Stadt / Saalfeld-Rudolstadt 26.912 10.65 2002	Historische Altstadt (2002-2005, 2012) 59,6 ha 2.340 WE im Gebiet	24,683	56,650	81,333
		davon Rückbau: betroffene WE: 0	0,000	0,000	0,000
		davon Aufwertung:	24,683	16,650	41,333
		davon Rückführung	0,000	0,000	0,000
		davon Sanierung, Sicherung:	0,000	40,000	40,000
58	Schmalkalden, Kurort, Stadt / Schmalkalden- Meiningen 20.231 8.61 2010	Kasseler Straße (2010) 38,8 ha 0 WE im Gebiet	668,100	35,000	703,100
		davon Rückbau: betroffene WE: 0	18,100	0,000	18,100
		davon Aufwertung:	650,000	35,000	685,000
		davon Rückführung	0,000	0,000	0,000
		davon Sanierung, Sicherung:	0,000	0,000	0,000
59	Schmalkalden, Kurort, Stadt / Schmalkalden- Meiningen 20.231 8.61 2002	Historische Altstadt (2002-2003, 2005, 2011) 75,05 ha 1.477 WE im Gebiet	579,957	111,000	690,957
		davon Rückbau: betroffene WE: 0	0,000	0,000	0,000
		davon Aufwertung:	260,457	0,000	260,457
		davon Rückführung	0,000	0,000	0,000
		davon Sanierung, Sicherung:	319,500	111,000	430,500
60	Seebach / Wartburgkreis 2.277 23.76 2004	Ortskern (2004-2005, 2009-2010, 2012) 47,9 ha 1.398 WE im Gebiet	600,450	77,500	677,950
		davon Rückbau: betroffene WE: 40	600,450	77,500	677,950
		davon Aufwertung:	0,000	0,000	0,000
		davon Rückführung	0,000	0,000	0,000
		davon Sanierung, Sicherung:	0,000	0,000	0,000



**Bundesprogramm der Städtebauförderung 2012**

**Programmbereich: Stadtumbau Ost - Für lebenswerte Städte und attraktives Wohnen**

**Land: Thüringen**

Lfd. Nr.	Stadt/Gemeinde Kreis Einwohnerzahl Leerstandsquote Förderung in	Bezeichnung der Maßnahme Größe des Gebietes (ha) Anzahl der WE	Bundesfinanzhilfe Stadtumbau Ost		
			bis einschl. 2011 1000 Euro	Programmjahr 2012 1000 Euro	insgesamt 1000 Euro
<b>Laufende Maßnahmen</b>					
61	Sömmerda, Stadt / Sömmerda 20.005 7.27 2002	Sanierung Altstadt (2002-2008, 2010) 92,6 ha 1.200 WE im Gebiet	5.141,993	436,600	5.578,593
		davon Rückbau: betroffene WE: 0	305,300	0,000	305,300
		davon Aufwertung:	3.172,443	436,600	3.609,043
		davon Rückführung	1.514,250	0,000	1.514,250
		davon Sanierung, Sicherung:	150,000	0,000	150,000
62	Sondershausen, Stadt / Kyffhäuserkreis 23.483 11.92 2003	Wippertor/Einzelstandorte (2003) 9,1 ha 1.816 WE im Gebiet	1.459,098	222,250	1.681,348
		davon Rückbau: betroffene WE: 40	861,750	72,250	934,000
		davon Aufwertung:	597,348	150,000	747,348
		davon Rückführung	0,000	0,000	0,000
		davon Sanierung, Sicherung:	0,000	0,000	0,000
63	Sonneberg, Stadt / Sonneberg 22.529 7.83 2002	Untere Stadt (2002-2003, 2005-2008, 2010, 2012) 190 ha 3.549 WE im Gebiet	1.935,401	199,050	2.134,451
		davon Rückbau: betroffene WE: 0	242,450	0,000	242,450
		davon Aufwertung:	1.687,951	199,050	1.887,001
		davon Rückführung	0,000	0,000	0,000
		davon Sanierung, Sicherung:	5,000	0,000	5,000
64	Sonneberg, Stadt / Sonneberg 22.529 7.83 2003	Wolkenrasen (2003-2007, 2009, 2012) 61,3 ha 2.871 WE im Gebiet	930,151	235,900	1.166,051
		davon Rückbau: betroffene WE: 130	881,200	235,900	1.117,100
		davon Aufwertung:	48,951	0,000	48,951
		davon Rückführung	0,000	0,000	0,000
		davon Sanierung, Sicherung:	0,000	0,000	0,000



**Bundesprogramm der Städtebauförderung 2012**

**Programmbereich: Stadtumbau Ost - Für lebenswerte Städte und attraktives Wohnen**

**Land: Thüringen**

Lfd. Nr.	Stadt/Gemeinde Kreis Einwohnerzahl Leerstandsquote Förderung in	Bezeichnung der Maßnahme Größe des Gebietes (ha) Anzahl der WE	Bundesfinanzhilfe Stadtumbau Ost		
			bis einschl. 2011 1000 Euro	Programmjahr 2012 1000 Euro	insgesamt 1000 Euro
<b>Laufende Maßnahmen</b>					
65	Suhl, Stadt / Suhl, Kreisfreie Stadt 39.526 16.35 2002	Aue II (2002, 2008-2010, 2012) 69 ha 1.518 WE im Gebiet	1.619,000	74,000	1.693,000
		davon Rückbau: betroffene WE: 40	1.619,000	74,000	1.693,000
		davon Aufwertung:	0,000	0,000	0,000
		davon Rückführung	0,000	0,000	0,000
		davon Sanierung, Sicherung:	0,000	0,000	0,000
66	Suhl, Stadt / Suhl, Kreisfreie Stadt 39.526 16.35 2002	Aue (2002, 2012) 69 ha 1.518 WE im Gebiet	64,053	13,300	77,353
		davon Rückbau: betroffene WE: 0	0,000	0,000	0,000
		davon Aufwertung:	64,053	13,300	77,353
		davon Rückführung	0,000	0,000	0,000
		davon Sanierung, Sicherung:	0,000	0,000	0,000
67	Suhl, Stadt / Suhl, Kreisfreie Stadt 39.526 16.35 2002	Steinweg (2002-2005, 2008, 2010) 39,1 ha 895 WE im Gebiet	3.609,144	533,300	4.142,444
		davon Rückbau: betroffene WE: 0	7,500	0,000	7,500
		davon Aufwertung:	3.601,644	533,300	4.134,944
		davon Rückführung	0,000	0,000	0,000
		davon Sanierung, Sicherung:	0,000	0,000	0,000
68	Tabarz/Thür. Wald / Gotha 4.046 17.92 2012	Sanierung Stadtkern (2012) 40,27 ha 1.986 WE im Gebiet	0,000	144,900	144,900
		davon Rückbau: betroffene WE: 0	0,000	0,000	0,000
		davon Aufwertung:	0,000	0,000	0,000
		davon Rückführung	0,000	0,000	0,000
		davon Sanierung, Sicherung:	0,000	144,900	144,900



**Bundesprogramm der Städtebauförderung 2012**

**Programmbereich: Stadtumbau Ost - Für lebenswerte Städte und attraktives Wohnen**

**Land: Thüringen**

Lfd. Nr.	Stadt/Gemeinde Kreis Einwohnerzahl Leerstandsquote Förderung in	Bezeichnung der Maßnahme Größe des Gebietes (ha) Anzahl der WE	Bundesfinanzhilfe Stadtumbau Ost		
			bis einschl. 2011 1000 Euro	Programmjahr 2012 1000 Euro	insgesamt 1000 Euro
<b>Laufende Maßnahmen</b>					
69	Waltershausen, Stadt / Gotha 10.754 8.18 2003	Ibenhain (2003-2005, 2008) 30 ha 1.753 WE im Gebiet	1.751,511	366,400	2.117,911
		davon Rückbau: betroffene WE: 32	809,950	106,400	916,350
		davon Aufwertung:	941,561	260,000	1.201,561
		davon Rückführung	0,000	0,000	0,000
		davon Sanierung, Sicherung:	0,000	0,000	0,000
70	Waltershausen, Stadt / Gotha 10.754 8.18 2003	Altstadt (2003-2008, 2011) 30,6 ha 850 WE im Gebiet	1.117,236	272,100	1.389,336
		davon Rückbau: betroffene WE: 0	133,350	0,000	133,350
		davon Aufwertung:	864,236	190,000	1.054,236
		davon Rückführung	0,000	0,000	0,000
		davon Sanierung, Sicherung:	119,650	82,100	201,750
71	Weida, Stadt / Greiz 7.780 7.52 2010	Stadterweiterung West (2010) 49 ha 0 WE im Gebiet	60,750	20,100	80,850
		davon Rückbau: betroffene WE: 10	60,750	20,100	80,850
		davon Aufwertung:	0,000	0,000	0,000
		davon Rückführung	0,000	0,000	0,000
		davon Sanierung, Sicherung:	0,000	0,000	0,000
72	Weida, Stadt / Greiz 7.780 7.52 2006	Altstadt (2006, 2009-2010, 2012) 39 ha 4.000 WE im Gebiet	419,235	200,000	619,235
		davon Rückbau: betroffene WE: 0	0,000	0,000	0,000
		davon Aufwertung:	18,735	0,000	18,735
		davon Rückführung	0,000	0,000	0,000
		davon Sanierung, Sicherung:	400,500	200,000	600,500



**Bundesprogramm der Städtebauförderung 2012**

**Programmbereich: Stadtumbau Ost - Für lebenswerte Städte und attraktives Wohnen**

**Land: Thüringen**

Lfd. Nr.	Stadt/Gemeinde Kreis Einwohnerzahl Leerstandsquote Förderung in	Bezeichnung der Maßnahme Größe des Gebietes (ha) Anzahl der WE	Bundesfinanzhilfe Stadtumbau Ost		
			bis einschl. 2011	Programmjahr 2012	insgesamt
			1000 Euro	1000 Euro	1000 Euro
<b>Laufende Maßnahmen</b>					
73	Weimar, Stadt / Weimar, Kreisfreie Stadt 65.233 4.95 2005	Nördliche Innenstadt (2005-2008, 2010, 2012) 59 ha 3 WE im Gebiet	593,099	256,650	849,749
		davon Rückbau: betroffene WE: 0	7,650	0,000	7,650
		davon Aufwertung:	585,449	256,650	842,099
		davon Rückführung	0,000	0,000	0,000
		davon Sanierung, Sicherung:	0,000	0,000	0,000
74	Wiehe, Stadt / Kyffhäuserkreis 2.076 null 2011	Ortskern (2011) 17,2 ha 0 WE im Gebiet	75,000	127,450	202,450
		davon Rückbau: betroffene WE: 0	0,000	0,000	0,000
		davon Aufwertung:	0,000	0,000	0,000
		davon Rückführung	0,000	0,000	0,000
		davon Sanierung, Sicherung:	75,000	127,450	202,450
75	Zeulenroda-Triebes, Stadt / Greiz 16.344 8.13 2004	West, Rötlein, O.-Grotewohl-Ring, Stadtbachring (2004-2005, 2008-2009, 2011) 19,55 ha 1.443 WE im Gebiet	1.356,069	140,000	1.496,069
		davon Rückbau: betroffene WE: 0	836,736	0,000	836,736
		davon Aufwertung:	20,000	140,000	160,000
		davon Rückführung	499,333	0,000	499,333
		davon Sanierung, Sicherung:	0,000	0,000	0,000
76	Zeulenroda-Triebes, Stadt / Greiz 16.344 6.5 2002	Innenstadt/Stadtteil Zeulenroda (2002-2008, 2010) 23,1 ha 1.892 WE im Gebiet	1.828,283	107,850	1.936,133
		davon Rückbau: betroffene WE: 0	271,600	0,000	271,600
		davon Aufwertung:	1.556,683	107,850	1.664,533
		davon Rückführung	0,000	0,000	0,000
		davon Sanierung, Sicherung:	0,000	0,000	0,000



**Bundesprogramm der Städtebauförderung 2012**

**Programmbereich: Stadtumbau Ost - Für lebenswerte Städte und attraktives Wohnen**

**Land: Thüringen**

Lfd. Nr.	Stadt/Gemeinde Kreis Einwohnerzahl Leerstandsquote Förderung in	Bezeichnung der Maßnahme Größe des Gebietes (ha) Anzahl der WE	Bundesfinanzhilfe Stadtumbau Ost		
			bis einschl. 2011 1000 Euro	Programmjahr 2012 1000 Euro	insgesamt 1000 Euro
<b>Laufende Maßnahmen</b>					
77	Zeulenroda-Triebes, Stadt / Greiz 16.344 6.5 2007	Am Busbahnhof Lohweg (2007, 2009) 1,9 ha 0 WE im Gebiet	120,323	33,300	153,623
		davon Rückbau:	0,000	0,000	0,000
		betroffene WE: 0			
		davon Aufwertung:	120,323	33,300	153,623
		davon Rückführung	0,000	0,000	0,000
		davon Sanierung, Sicherung:	0,000	0,000	0,000
<b>Summe Thüringen</b>	<b>Anzahl laufende Maßnahmen:</b>	<b>77</b>	<b>110.438,963</b>	<b>13.980,000</b>	<b>124.418,963</b>
	davon Rückbau:	37	35.322,146	3.145,000	38.467,146
	betroffene WE:	1649			
	Rückführ. städt. Infrastruktur:	0	3.945,715	0,000	3.945,715
	davon Aufwertung:	38	62.305,122	7.562,000	69.867,122
	davon Sanierung, Sicherung:	22	8.865,980	3.273,000	12.138,980



**Bundesprogramm der Städtebauförderung 2012**

**Programmbereich: Stadtumbau Ost - Für lebenswerte Städte und attraktives Wohnen**

**Land: Thüringen**

Lfd. Nr.	Stadt/Gemeinde Kreis Einwohnerzahl Leerstandsquote Förderung in	Bezeichnung der Maßnahme Größe des Gebietes (ha) Anzahl der WE	Bundesfinanzhilfe Stadtumbau Ost		
			bis einschl. 2011	Programmjahr 2012	insgesamt
			1000 Euro	1000 Euro	1000 Euro
<b>Ruhende Maßnahmen</b>					
1	Altenburg, Stadt / Altenburger Land 35.447 17.92 2007	Untere Stadt/Neue Sorge (2007) 25,11 ha 1.252 WE im Gebiet	19,532		19,532
		davon Rückbau: betroffene WE: 0	0,000	0,000	0,000
		davon Aufwertung:	19,532	0,000	19,532
		davon Rückführung	0,000	0,000	0,000
		davon Sanierung, Sicherung:	0,000	0,000	0,000
2	Altenburg, Stadt / Altenburger Land 35.447 17.92 2009	Altenburg / Kauerndorf (2009-2010) 15,4 ha 0 WE im Gebiet	40,500		40,500
		davon Rückbau: betroffene WE: 0	40,500	0,000	40,500
		davon Aufwertung:	0,000	0,000	0,000
		davon Rückführung	0,000	0,000	0,000
		davon Sanierung, Sicherung:	0,000	0,000	0,000
3	Apolda, Stadt / Weimarer- Land 23.179 12.93 2005	Nord (2005-2007, 2009) 60,47 ha 3.517 WE im Gebiet	1.449,815	0,000	1.449,815
		davon Rückbau: betroffene WE: 0	1.449,815	0,000	1.449,815
		davon Aufwertung:	0,000	0,000	0,000
		davon Rückführung	0,000	0,000	0,000
		davon Sanierung, Sicherung:	0,000	0,000	0,000
4	Arnstadt, Stadt / Ilm-Kreis 25.090 17.95 2003	Westviertel (2003-2004, 2006-2008, 2011) 10 ha 2.100 WE im Gebiet	668,924	0,000	668,924
		davon Rückbau: betroffene WE: 0	260,600	0,000	260,600
		davon Aufwertung:	408,324	0,000	408,324
		davon Rückführung	0,000	0,000	0,000
		davon Sanierung, Sicherung:	0,000	0,000	0,000





**Bundesprogramm der Städtebauförderung 2012**

**Programmbereich: Stadtumbau Ost - Für lebenswerte Städte und attraktives Wohnen**

**Land: Thüringen**

Lfd. Nr.	Stadt/Gemeinde Kreis Einwohnerzahl Leerstandsquote Förderung in	Bezeichnung der Maßnahme Größe des Gebietes (ha) Anzahl der WE	Bundesfinanzhilfe Stadtumbau Ost		
			bis einschl. 2011	Programmjahr 2012	insgesamt
			1000 Euro	1000 Euro	1000 Euro
<b>Ruhende Maßnahmen</b>					
5	Arnstadt, Stadt / Ilm-Kreis 25.090 17.95 2006	Rudisleben (2006, 2008-2009) 4,8 ha 267 WE im Gebiet	285,550		285,550
		davon Rückbau: betroffene WE: 0	277,800	0,000	277,800
		davon Aufwertung:	0,000	0,000	0,000
		davon Rückführung	7,750	0,000	7,750
		davon Sanierung, Sicherung:	0,000	0,000	0,000
6	Arnstadt, Stadt / Ilm-Kreis 25.090 17.95 2005	Gründerzeitring (2005, 2009-2010) 25,13 ha 0 WE im Gebiet	907,604	0,000	907,604
		davon Rückbau: betroffene WE: 0	7,800	0,000	7,800
		davon Aufwertung:	899,804	0,000	899,804
		davon Rückführung	0,000	0,000	0,000
		davon Sanierung, Sicherung:	0,000	0,000	0,000
7	Artern/Unstrut, Stadt / Kyffhäuserkreis 5.824 13.15 2002	Altstadt (2002-2005, 2008, 2010-2011) 36 ha 1.053 WE im Gebiet	1.092,451	0,000	1.092,451
		davon Rückbau: betroffene WE: 0	175,800	0,000	175,800
		davon Aufwertung:	916,651	0,000	916,651
		davon Rückführung	0,000	0,000	0,000
		davon Sanierung, Sicherung:	0,000	0,000	0,000
8	Artern/Unstrut, Stadt / Kyffhäuserkreis 5.824 13.15 2004	Am Königsstuhl (2004-2008) 17,8 ha 762 WE im Gebiet	1.182,117	0,000	1.182,117
		davon Rückbau: betroffene WE: 0	362,500	0,000	362,500
		davon Aufwertung:	0,000	0,000	0,000
		davon Rückführung	819,617	0,000	819,617
		davon Sanierung, Sicherung:	0,000	0,000	0,000



**Bundesprogramm der Städtebauförderung 2012**

**Programmbereich: Stadtumbau Ost - Für lebenswerte Städte und attraktives Wohnen**

**Land: Thüringen**

Lfd. Nr.	Stadt/Gemeinde Kreis Einwohnerzahl Leerstandsquote Förderung in	Bezeichnung der Maßnahme Größe des Gebietes (ha) Anzahl der WE	Bundesfinanzhilfe Stadtumbau Ost		
			bis einschl. 2011	Programmjahr 2012	insgesamt
			1000 Euro	1000 Euro	1000 Euro
<b>Ruhende Maßnahmen</b>					
9	Auma, Stadt / Greiz 3.084 2.96 2002	Sanierung Auma (2002, 2005) 27,3 ha 416 WE im Gebiet	76,625		76,625
		davon Rückbau: betroffene WE:	76,625	0,000	76,625
		davon Aufwertung:	0,000	0,000	0,000
		davon Rückführung	0,000	0,000	0,000
		davon Sanierung, Sicherung:	0,000	0,000	0,000
10	Bad Berka, Stadt / Weimarer-Land 7.559 17.95 2008	Solesmeser Straße (2008) 20 ha 0 WE im Gebiet	59,000		59,000
		davon Rückbau: betroffene WE:	59,000	0,000	59,000
		davon Aufwertung:	0,000	0,000	0,000
		davon Rückführung	0,000	0,000	0,000
		davon Sanierung, Sicherung:	0,000	0,000	0,000
11	Bad Frankenhausen/Kyffhäuser, Stadt / Kyffhäuserkreis 9.000 10.33 2007	Am Schackenfeld/Am Tischplatt (2007, 2010) 25 ha 1.202 WE im Gebiet	240,700		240,700
		davon Rückbau: betroffene WE:	240,700	0,000	240,700
		davon Aufwertung:	0,000	0,000	0,000
		davon Rückführung	0,000	0,000	0,000
		davon Sanierung, Sicherung:	0,000	0,000	0,000
12	Bad Langensalza, Stadt / Unstrut-Hainich-Kreis 18.150 12.8 2008	Wohngebiet Nord (2008) 35,8 ha 0 WE im Gebiet	48,750	0,000	48,750
		davon Rückbau: betroffene WE:	48,750	0,000	48,750
		davon Aufwertung:	0,000	0,000	0,000
		davon Rückführung	0,000	0,000	0,000
		davon Sanierung, Sicherung:	0,000	0,000	0,000



**Bundesprogramm der Städtebauförderung 2012**

**Programmbereich: Stadtumbau Ost - Für lebenswerte Städte und attraktives Wohnen**

**Land: Thüringen**

Lfd. Nr.	Stadt/Gemeinde Kreis Einwohnerzahl Leerstandsquote Förderung in	Bezeichnung der Maßnahme Größe des Gebietes (ha) Anzahl der WE	Bundesfinanzhilfe Stadtumbau Ost		
			bis einschl. 2011	Programmjahr 2012	insgesamt
			1000 Euro	1000 Euro	1000 Euro
<b>Ruhende Maßnahmen</b>					
13	Bad Langensalza, Stadt / Unstrut-Hainich-Kreis 18.150 12.8 2008	Wohngebiet Süd (2008) 36,5 ha 0 WE im Gebiet	173,550	0,000	173,550
		davon Rückbau: betroffene WE: 0	173,550	0,000	173,550
		davon Aufwertung:	0,000	0,000	0,000
		davon Rückführung	0,000	0,000	0,000
		davon Sanierung, Sicherung:	0,000	0,000	0,000
14	Bad Lobenstein, Stadt / Saale-Orla-Kreis 6.466 9.97 2006	Stadtumbaugebiet (2006, 2009-2010) 32,5 ha 0 WE im Gebiet	151,700	0,000	151,700
		davon Rückbau: betroffene WE: 0	151,700	0,000	151,700
		davon Aufwertung:	0,000	0,000	0,000
		davon Rückführung	0,000	0,000	0,000
		davon Sanierung, Sicherung:	0,000	0,000	0,000
15	Bad Lobenstein, Stadt / Saale-Orla-Kreis 6.466 9.97 2003	Stadtkern (2003, 2005, 2008) 14 ha 970 WE im Gebiet	99,100		99,100
		davon Rückbau: betroffene WE: 0	99,100	0,000	99,100
		davon Aufwertung:	0,000	0,000	0,000
		davon Rückführung	0,000	0,000	0,000
		davon Sanierung, Sicherung:	0,000	0,000	0,000
16	Bad Lobenstein, Stadt / Saale-Orla-Kreis 6.466 9.97 2004	Fördergebiet Sonstiges (2004) 27,6 ha 970 WE im Gebiet	17,250		17,250
		davon Rückbau: betroffene WE: 0	17,250	0,000	17,250
		davon Aufwertung:	0,000	0,000	0,000
		davon Rückführung	0,000	0,000	0,000
		davon Sanierung, Sicherung:	0,000	0,000	0,000



**Bundesprogramm der Städtebauförderung 2012**

**Programmbereich: Stadtumbau Ost - Für lebenswerte Städte und attraktives Wohnen**

**Land: Thüringen**

Lfd. Nr.	Stadt/Gemeinde Kreis Einwohnerzahl Leerstandsquote Förderung in	Bezeichnung der Maßnahme Größe des Gebietes (ha) Anzahl der WE	Bundesfinanzhilfe Stadtumbau Ost		
			bis einschl. 2011	Programmjahr 2012	insgesamt
			1000 Euro	1000 Euro	1000 Euro
<b>Ruhende Maßnahmen</b>					
17	Bad Salzungen, Stadt / Wartburgkreis 15.944 15.69 2002	Innenstadt (2002-2007, 2009-2011) 83,89 ha 714 WE im Gebiet	2.226,986	0,000	2.226,986
		davon Rückbau: betroffene WE: 0	338,850	0,000	338,850
		davon Aufwertung:	1.888,136	0,000	1.888,136
		davon Rückführung	0,000	0,000	0,000
		davon Sanierung, Sicherung:	0,000	0,000	0,000
18	Berka v. d. Hainich / Wartburgkreis 833 9.28 2003	Fördergebiet Sonstiges (2003) 22,66 ha 1.035 WE im Gebiet	20,000		20,000
		davon Rückbau: betroffene WE: 0	20,000	0,000	20,000
		davon Aufwertung:	0,000	0,000	0,000
		davon Rückführung	0,000	0,000	0,000
		davon Sanierung, Sicherung:	0,000	0,000	0,000
19	Berka v. d. Hainich / Wartburgkreis 833 9.28 2004	Innenstadt (2004) 15,3 ha 1.035 WE im Gebiet	4,500		4,500
		davon Rückbau: betroffene WE: 0	4,500	0,000	4,500
		davon Aufwertung:	0,000	0,000	0,000
		davon Rückführung	0,000	0,000	0,000
		davon Sanierung, Sicherung:	0,000	0,000	0,000
20	Bischofferode / Eichsfeld 1.913 28.82 2004	Sanierung Bischofferode (2004) 5,5 ha 107 WE im Gebiet	129,500		129,500
		davon Rückbau: betroffene WE: 0	129,500	0,000	129,500
		davon Aufwertung:	0,000	0,000	0,000
		davon Rückführung	0,000	0,000	0,000
		davon Sanierung, Sicherung:	0,000	0,000	0,000



**Bundesprogramm der Städtebauförderung 2012**

**Programmbereich: Stadtumbau Ost - Für lebenswerte Städte und attraktives Wohnen**

**Land: Thüringen**

Lfd. Nr.	Stadt/Gemeinde Kreis Einwohnerzahl Leerstandsquote Förderung in	Bezeichnung der Maßnahme Größe des Gebietes (ha) Anzahl der WE	Bundesfinanzhilfe Stadtumbau Ost		
			bis einschl. 2011	Programmjahr 2012	insgesamt
			1000 Euro	1000 Euro	1000 Euro
<b>Ruhende Maßnahmen</b>					
21	Bischofferode / Eichsfeld 1.913 28.82 2004	Thomas-Müntzer-Siedlung (2004) 8,7 ha 286 WE im Gebiet	22,650		22,650
		davon Rückbau: betroffene WE: 0	22,650	0,000	22,650
		davon Aufwertung:	0,000	0,000	0,000
		davon Rückführung	0,000	0,000	0,000
		davon Sanierung, Sicherung:	0,000	0,000	0,000
22	Bleicherode, Stadt / Nordhausen 6.740 9.14 2005	Kehmstedter Weg (2005, 2009) 1,6 ha 66 WE im Gebiet	57,750		57,750
		davon Rückbau: betroffene WE: 0	57,750	0,000	57,750
		davon Aufwertung:	0,000	0,000	0,000
		davon Rückführung	0,000	0,000	0,000
		davon Sanierung, Sicherung:	0,000	0,000	0,000
23	Bleicherode, Stadt / Nordhausen 6.740 9.14 2004	Südliche Altstadt (2004) 15,3 ha 1.126 WE im Gebiet	51,700		51,700
		davon Rückbau: betroffene WE: 0	51,700	0,000	51,700
		davon Aufwertung:	0,000	0,000	0,000
		davon Rückführung	0,000	0,000	0,000
		davon Sanierung, Sicherung:	0,000	0,000	0,000
24	Bleicherode, Stadt / Nordhausen 6.740 9.14 2003	Fördergebiet Sonstiges (2003) 15,3 ha 1.166 WE im Gebiet	73,300		73,300
		davon Rückbau: betroffene WE: 0	73,300	0,000	73,300
		davon Aufwertung:	0,000	0,000	0,000
		davon Rückführung	0,000	0,000	0,000
		davon Sanierung, Sicherung:	0,000	0,000	0,000



**Bundesprogramm der Städtebauförderung 2012**

**Programmbereich: Stadtumbau Ost - Für lebenswerte Städte und attraktives Wohnen**

**Land: Thüringen**

Lfd. Nr.	Stadt/Gemeinde Kreis Einwohnerzahl Leerstandsquote Förderung in	Bezeichnung der Maßnahme Größe des Gebietes (ha) Anzahl der WE	Bundesfinanzhilfe Stadtumbau Ost		
			bis einschl. 2011	Programmjahr 2012	insgesamt
			1000 Euro	1000 Euro	1000 Euro
<b>Ruhende Maßnahmen</b>					
25	Bleicherode, Stadt / Nordhausen 6.740 9.14 2005	Nördliche Altstadt (2005) 9 ha 718 WE im Gebiet	60,950		60,950
		davon Rückbau: betroffene WE: 0	60,950	0,000	60,950
		davon Aufwertung:	0,000	0,000	0,000
		davon Rückführung	0,000	0,000	0,000
		davon Sanierung, Sicherung:	0,000	0,000	0,000
26	Eisenach, Stadt / Eisenach, Kreisfreie Stadt 42.847 12.63 2002	Kuhgehänge (2002-2004) 40 ha 3.520 WE im Gebiet	1.146,635		1.146,635
		davon Rückbau: betroffene WE: 0	847,250	0,000	847,250
		davon Aufwertung:	299,385	0,000	299,385
		davon Rückführung	0,000	0,000	0,000
		davon Sanierung, Sicherung:	0,000	0,000	0,000
27	Eisenach, Stadt / Eisenach, Kreisfreie Stadt 42.847 12.63 2006	Oppenheimstraße (2006-2007, 2009, 2011) 90 ha 1.300 WE im Gebiet	279,834	0,000	279,834
		davon Rückbau: betroffene WE: 0	88,650	0,000	88,650
		davon Aufwertung:	191,184	0,000	191,184
		davon Rückführung	0,000	0,000	0,000
		davon Sanierung, Sicherung:	0,000	0,000	0,000
28	Eisenach, Stadt / Eisenach, Kreisfreie Stadt 42.847 12.63 2005	Stadtumbaugebiet (2005) 695 ha 20.782 WE im Gebiet	285,700		285,700
		davon Rückbau: betroffene WE: 0	285,700	0,000	285,700
		davon Aufwertung:	0,000	0,000	0,000
		davon Rückführung	0,000	0,000	0,000
		davon Sanierung, Sicherung:	0,000	0,000	0,000



**Bundesprogramm der Städtebauförderung 2012**

**Programmbereich: Stadtumbau Ost - Für lebenswerte Städte und attraktives Wohnen**

**Land: Thüringen**

Lfd. Nr.	Stadt/Gemeinde Kreis Einwohnerzahl Leerstandsquote Förderung in	Bezeichnung der Maßnahme Größe des Gebietes (ha) Anzahl der WE	Bundesfinanzhilfe Stadtumbau Ost		
			bis einschl. 2011 1000 Euro	Programmjahr 2012 1000 Euro	insgesamt 1000 Euro
<b>Ruhende Maßnahmen</b>					
29	Eisfeld, Stadt / Hildburghausen 5.632 5.42 2002	Sanierung Stadtkern (2002, 2004) 20 ha 558 WE im Gebiet	33,425		33,425
		davon Rückbau: betroffene WE: 0	33,425	0,000	33,425
		davon Aufwertung:	0,000	0,000	0,000
		davon Rückführung	0,000	0,000	0,000
		davon Sanierung, Sicherung:	0,000	0,000	0,000
30	Ellrich, Stadt / Nordhausen 5.781 40 2004	Bahnhofsumfeld (2004-2005) 1 ha 12 WE im Gebiet	407,524	0,000	407,524
		davon Rückbau: betroffene WE: 0	0,000	0,000	0,000
		davon Aufwertung:	407,524	0,000	407,524
		davon Rückführung	0,000	0,000	0,000
		davon Sanierung, Sicherung:	0,000	0,000	0,000
31	Ellrich, Stadt / Nordhausen 5.781 40 2003	Stadtkern (2003-2005) 13 ha 3.700 WE im Gebiet	258,928	0,000	258,928
		davon Rückbau: betroffene WE: 0	0,000	0,000	0,000
		davon Aufwertung:	258,928	0,000	258,928
		davon Rückführung	0,000	0,000	0,000
		davon Sanierung, Sicherung:	0,000	0,000	0,000
32	Erfurt, Stadt / Erfurt, Kreisfreie Stadt 203.830 13.2 2006	Bahnhof ICE (2006-2011) 16 ha 300 WE im Gebiet	1.431,026	0,000	1.431,026
		davon Rückbau: betroffene WE: 0	0,000	0,000	0,000
		davon Aufwertung:	1.431,026	0,000	1.431,026
		davon Rückführung	0,000	0,000	0,000
		davon Sanierung, Sicherung:	0,000	0,000	0,000



**Bundesprogramm der Städtebauförderung 2012**

**Programmbereich: Stadtumbau Ost - Für lebenswerte Städte und attraktives Wohnen**

**Land: Thüringen**

Lfd. Nr.	Stadt/Gemeinde Kreis Einwohnerzahl Leerstandsquote Förderung in	Bezeichnung der Maßnahme Größe des Gebietes (ha) Anzahl der WE	Bundesfinanzhilfe Stadtumbau Ost		
			bis einschl. 2011	Programmjahr 2012	insgesamt
			1000 Euro	1000 Euro	1000 Euro
<b>Ruhende Maßnahmen</b>					
33	Erfurt, Stadt / Erfurt, Kreisfreie Stadt 203.830 13.2 2006	Innere Oststadt (2006) 78,4 ha 6.346 WE im Gebiet	49,533	0,000	49,533
		davon Rückbau: betroffene WE: 0	0,000	0,000	0,000
		davon Aufwertung:	23,333	0,000	23,333
		davon Rückführung	0,000	0,000	0,000
		davon Sanierung, Sicherung:	26,200	0,000	26,200
34	Erfurt, Stadt / Erfurt, Kreisfreie Stadt 203.830 13.2 2003	Ost (2003) 7,7 ha 6.200 WE im Gebiet	63,750		63,750
		davon Rückbau: betroffene WE: 0	63,750	0,000	63,750
		davon Aufwertung:	0,000	0,000	0,000
		davon Rückführung	0,000	0,000	0,000
		davon Sanierung, Sicherung:	0,000	0,000	0,000
35	Erfurt, Stadt / Erfurt, Kreisfreie Stadt 203.830 13.2 2002	Nord (2002-2009) 293 ha 16.080 WE im Gebiet	7.731,270		7.731,270
		davon Rückbau: betroffene WE: 0	6.700,651	0,000	6.700,651
		davon Aufwertung:	0,000	0,000	0,000
		davon Rückführung	1.030,619	0,000	1.030,619
		davon Sanierung, Sicherung:	0,000	0,000	0,000
36	Erfurt, Stadt / Erfurt, Kreisfreie Stadt 203.830 13.2 2002	Süd - Ost (2002-2008) 794 ha 12.532 WE im Gebiet	3.714,629	0,000	3.714,629
		davon Rückbau: betroffene WE: 0	3.714,629	0,000	3.714,629
		davon Aufwertung:	0,000	0,000	0,000
		davon Rückführung	0,000	0,000	0,000
		davon Sanierung, Sicherung:	0,000	0,000	0,000





**Bundesprogramm der Städtebauförderung 2012**

**Programmbereich: Stadtumbau Ost - Für lebenswerte Städte und attraktives Wohnen**

**Land: Thüringen**

Lfd. Nr.	Stadt/Gemeinde Kreis Einwohnerzahl Leerstandsquote Förderung in	Bezeichnung der Maßnahme Größe des Gebietes (ha) Anzahl der WE	Bundesfinanzhilfe Stadtumbau Ost		
			bis einschl. 2011	Programmjahr 2012	insgesamt
			1000 Euro	1000 Euro	1000 Euro
<b>Ruhende Maßnahmen</b>					
37	Erfurt, Stadt / Erfurt, Kreisfreie Stadt 203.830 13.2 2008	Auenstraße (2008) 43,5 ha 0 WE im Gebiet	61,000		61,000
		davon Rückbau: betroffene WE: 0	0,000	0,000	0,000
		davon Aufwertung:	0,000	0,000	0,000
		davon Rückführung	0,000	0,000	0,000
		davon Sanierung, Sicherung:	61,000	0,000	61,000
38	Erfurt, Stadt / Erfurt, Kreisfreie Stadt 203.830 13.2 2004	Brühlgelände (2004-2005) 24 ha 120 WE im Gebiet	633,333		633,333
		davon Rückbau: betroffene WE: 0	0,000	0,000	0,000
		davon Aufwertung:	633,333	0,000	633,333
		davon Rückführung	0,000	0,000	0,000
		davon Sanierung, Sicherung:	0,000	0,000	0,000
39	Gera, Stadt / Gera, Kreisfreie Stadt 99.987 18.8 2009	Elsteraue-Hofwiesen (2009) 58,5 ha 0 WE im Gebiet	100,050	0,000	100,050
		davon Rückbau: betroffene WE: 0	100,050	0,000	100,050
		davon Aufwertung:	0,000	0,000	0,000
		davon Rückführung	0,000	0,000	0,000
		davon Sanierung, Sicherung:	0,000	0,000	0,000
40	Gera, Stadt / Gera, Kreisfreie Stadt 99.987 18.8 2008	Nordviertel (2008) 76,3 ha 0 WE im Gebiet	68,850		68,850
		davon Rückbau: betroffene WE: 0	68,850	0,000	68,850
		davon Aufwertung:	0,000	0,000	0,000
		davon Rückführung	0,000	0,000	0,000
		davon Sanierung, Sicherung:	0,000	0,000	0,000



**Bundesprogramm der Städtebauförderung 2012**

**Programmbereich: Stadtumbau Ost - Für lebenswerte Städte und attraktives Wohnen**

**Land: Thüringen**

Lfd. Nr.	Stadt/Gemeinde Kreis Einwohnerzahl Leerstandsquote Förderung in	Bezeichnung der Maßnahme Größe des Gebietes (ha) Anzahl der WE	Bundesfinanzhilfe Stadtumbau Ost		
			bis einschl. 2011	Programmjahr 2012	insgesamt
			1000 Euro	1000 Euro	1000 Euro
<b>Ruhende Maßnahmen</b>					
41	Gera, Stadt / Gera, Kreisfreie Stadt 99.987 19.08 2002	Fördergebiet Sonstiges (2002, 2004-2005) 0 ha 3.000 WE im Gebiet	443,558		443,558
		davon Rückbau: betroffene WE: 0	443,558	0,000	443,558
		davon Aufwertung:	0,000	0,000	0,000
		davon Rückführung	0,000	0,000	0,000
		davon Sanierung, Sicherung:	0,000	0,000	0,000
42	Gera, Stadt / Gera, Kreisfreie Stadt 99.987 18.8 2010	Alt-Untermhaus (2010) 22,2 ha 0 WE im Gebiet	42,750	0,000	42,750
		davon Rückbau: betroffene WE: 0	42,750	0,000	42,750
		davon Aufwertung:	0,000	0,000	0,000
		davon Rückführung	0,000	0,000	0,000
		davon Sanierung, Sicherung:	0,000	0,000	0,000
43	Gera, Stadt / Gera, Kreisfreie Stadt 99.987 19.08 2004	Ostviertel/Südliche Innenstadt (2004-2005, 2010) 51,2 ha 4.000 WE im Gebiet	351,350	0,000	351,350
		davon Rückbau: betroffene WE: 0	351,350	0,000	351,350
		davon Aufwertung:	0,000	0,000	0,000
		davon Rückführung	0,000	0,000	0,000
		davon Sanierung, Sicherung:	0,000	0,000	0,000
44	Gera, Stadt / Gera, Kreisfreie Stadt 99.987 18.8 2004	Südstraße Debschwitz (2004-2007, 2010) 3,38 ha 472 WE im Gebiet	146,700	0,000	146,700
		davon Rückbau: betroffene WE: 0	146,700	0,000	146,700
		davon Aufwertung:	0,000	0,000	0,000
		davon Rückführung	0,000	0,000	0,000
		davon Sanierung, Sicherung:	0,000	0,000	0,000



**Bundesprogramm der Städtebauförderung 2012**

**Programmbereich: Stadtumbau Ost - Für lebenswerte Städte und attraktives Wohnen**

**Land: Thüringen**

Lfd. Nr.	Stadt/Gemeinde Kreis Einwohnerzahl Leerstandsquote Förderung in	Bezeichnung der Maßnahme Größe des Gebietes (ha) Anzahl der WE	Bundesfinanzhilfe Stadtumbau Ost		
			bis einschl. 2011	Programmjahr 2012	insgesamt
			1000 Euro	1000 Euro	1000 Euro
<b>Ruhende Maßnahmen</b>					
45	Gößnitz, Stadt / Altenburger Land 3.823 18.75 2003	Stadtkern (2003-2004, 2008) 34,9 ha 1.200 WE im Gebiet	127,350		127,350
		davon Rückbau: betroffene WE: 0	127,350	0,000	127,350
		davon Aufwertung:	0,000	0,000	0,000
		davon Rückführung	0,000	0,000	0,000
		davon Sanierung, Sicherung:	0,000	0,000	0,000
46	Gotha, Stadt / Gotha 45.736 16 2004	Fördergebiet Sonstiges (2004) 1.581 ha 26.682 WE im Gebiet	132,850		132,850
		davon Rückbau: betroffene WE: 0	132,850	0,000	132,850
		davon Aufwertung:	0,000	0,000	0,000
		davon Rückführung	0,000	0,000	0,000
		davon Sanierung, Sicherung:	0,000	0,000	0,000
47	Gotha, Stadt / Gotha 45.736 16 2002	West (2002-2003) 70,84 ha 6.091 WE im Gebiet	194,250		194,250
		davon Rückbau: betroffene WE: 0	194,250	0,000	194,250
		davon Aufwertung:	0,000	0,000	0,000
		davon Rückführung	0,000	0,000	0,000
		davon Sanierung, Sicherung:	0,000	0,000	0,000
48	Gotha, Stadt / Gotha 45.736 16 2002	Ost (2002, 2004-2006, 2008) 7,7 ha 239 WE im Gebiet	364,400		364,400
		davon Rückbau: betroffene WE: 0	364,400	0,000	364,400
		davon Aufwertung:	0,000	0,000	0,000
		davon Rückführung	0,000	0,000	0,000
		davon Sanierung, Sicherung:	0,000	0,000	0,000



**Bundesprogramm der Städtebauförderung 2012**

**Programmbereich: Stadtumbau Ost - Für lebenswerte Städte und attraktives Wohnen**

**Land: Thüringen**

Lfd. Nr.	Stadt/Gemeinde Kreis Einwohnerzahl Leerstandsquote Förderung in	Bezeichnung der Maßnahme Größe des Gebietes (ha) Anzahl der WE	Bundesfinanzhilfe Stadtumbau Ost		
			bis einschl. 2011 1000 Euro	Programmjahr 2012 1000 Euro	insgesamt 1000 Euro
<b>Ruhende Maßnahmen</b>					
49	Gotha, Stadt / Gotha 45.736 16 2002	Süd-Ost (2002, 2006) 8,25 ha 1.054 WE im Gebiet	133,050		133,050
		davon Rückbau: betroffene WE:	133,050 0	0,000	133,050
		davon Aufwertung: davon Rückführung davon Sanierung, Sicherung:	0,000 0,000 0,000	0,000 0,000 0,000	0,000 0,000 0,000
50	Gotha, Stadt / Gotha 45.736 16 2003	Nord (2003, 2005, 2011) 14,7 ha 160 WE im Gebiet	491,450	0,000	491,450
		davon Rückbau: betroffene WE:	294,250 0	0,000	294,250
		davon Aufwertung: davon Rückführung davon Sanierung, Sicherung:	0,000 0,000 197,200	0,000 0,000 0,000	0,000 0,000 197,200
51	Gotha, Stadt / Gotha 45.736 16 2003	Süd (2003) 3,54 ha 174 WE im Gebiet	14,300		14,300
		davon Rückbau: betroffene WE:	14,300 0	0,000	14,300
		davon Aufwertung: davon Rückführung davon Sanierung, Sicherung:	0,000 0,000 0,000	0,000 0,000 0,000	0,000 0,000 0,000
52	Greiz, Stadt / Greiz 22.150 22.13 2011	August-Bebel-Straße (2011) 5,5 ha 2.400 WE im Gebiet	120,000	0,000	120,000
		davon Rückbau: betroffene WE:	0,000 0	0,000	0,000
		davon Aufwertung: davon Rückführung davon Sanierung, Sicherung:	0,000 0,000 120,000	0,000 0,000 0,000	0,000 0,000 120,000



**Bundesprogramm der Städtebauförderung 2012**

**Programmbereich: Stadtumbau Ost - Für lebenswerte Städte und attraktives Wohnen**

**Land: Thüringen**

Lfd. Nr.	Stadt/Gemeinde Kreis Einwohnerzahl Leerstandsquote Förderung in	Bezeichnung der Maßnahme Größe des Gebietes (ha) Anzahl der WE	Bundesfinanzhilfe Stadtumbau Ost		
			bis einschl. 2011	Programmjahr 2012	insgesamt
			1000 Euro	1000 Euro	1000 Euro
<b>Ruhende Maßnahmen</b>					
53	Greiz, Stadt / Greiz 22.150 22.13 2007	Innenstadt (2007) 60 ha 2.450 WE im Gebiet	93,050		93,050
		davon Rückbau: betroffene WE: 0	93,050	0,000	93,050
		davon Aufwertung:	0,000	0,000	0,000
		davon Rückführung	0,000	0,000	0,000
		davon Sanierung, Sicherung:	0,000	0,000	0,000
54	Greiz, Stadt / Greiz 22.150 22.13 2006	Herrenreuth (2006-2007) 1,9 ha 75 WE im Gebiet	152,700		152,700
		davon Rückbau: betroffene WE: 0	152,700	0,000	152,700
		davon Aufwertung:	0,000	0,000	0,000
		davon Rückführung	0,000	0,000	0,000
		davon Sanierung, Sicherung:	0,000	0,000	0,000
55	Greiz, Stadt / Greiz 22.150 22.13 2002	Fördergebiet Sonstiges (2002-2004) 90 ha 2.000 WE im Gebiet	377,850		377,850
		davon Rückbau: betroffene WE: 0	377,850	0,000	377,850
		davon Aufwertung:	0,000	0,000	0,000
		davon Rückführung	0,000	0,000	0,000
		davon Sanierung, Sicherung:	0,000	0,000	0,000
56	Greußen, Stadt / Kyffhäuserkreis 3.779 4 2003	Kirchberg (2003-2004) 9 ha 512 WE im Gebiet	69,150		69,150
		davon Rückbau: betroffene WE: 0	69,150	0,000	69,150
		davon Aufwertung:	0,000	0,000	0,000
		davon Rückführung	0,000	0,000	0,000
		davon Sanierung, Sicherung:	0,000	0,000	0,000



**Bundesprogramm der Städtebauförderung 2012**

**Programmbereich: Stadtumbau Ost - Für lebenswerte Städte und attraktives Wohnen**

**Land: Thüringen**

Lfd. Nr.	Stadt/Gemeinde Kreis Einwohnerzahl Leerstandsquote Förderung in	Bezeichnung der Maßnahme Größe des Gebietes (ha) Anzahl der WE	Bundesfinanzhilfe Stadtumbau Ost		
			bis einschl. 2011	Programmjahr 2012	insgesamt
			1000 Euro	1000 Euro	1000 Euro
<b>Ruhende Maßnahmen</b>					
57	Heilbad Heiligenstadt, Stadt / Eichsfeld 16.765 11.39 2009	Historische Altstadt (2009, 2011) 30 ha 0 WE im Gebiet	450,000	0,000	450,000
		davon Rückbau: betroffene WE: 0	0,000	0,000	0,000
		davon Aufwertung:	0,000	0,000	0,000
		davon Rückführung	0,000	0,000	0,000
		davon Sanierung, Sicherung:	450,000	0,000	450,000
58	Heilbad Heiligenstadt, Stadt / Eichsfeld 16.765 11.39 2008	Bahnhof und Bahnhofsumfeld (2008, 2011) 0 ha 0 WE im Gebiet	87,983	0,000	87,983
		davon Rückbau: betroffene WE: 0	0,000	0,000	0,000
		davon Aufwertung:	87,983	0,000	87,983
		davon Rückführung	0,000	0,000	0,000
		davon Sanierung, Sicherung:	0,000	0,000	0,000
59	Heilbad Heiligenstadt, Stadt / Eichsfeld 16.765 11.39 2011	Ehemaliges Brauhausgelände (2011) 0 ha 0 WE im Gebiet	97,283	0,000	97,283
		davon Rückbau: betroffene WE: 0	0,000	0,000	0,000
		davon Aufwertung:	97,283	0,000	97,283
		davon Rückführung	0,000	0,000	0,000
		davon Sanierung, Sicherung:	0,000	0,000	0,000
60	Heilbad Heiligenstadt, Stadt / Eichsfeld 16.765 11.39 2004	Liethen (2004, 2011) 32 ha 1.708 WE im Gebiet	255,435	0,000	255,435
		davon Rückbau: betroffene WE: 0	205,435	0,000	205,435
		davon Aufwertung:	50,000	0,000	50,000
		davon Rückführung	0,000	0,000	0,000
		davon Sanierung, Sicherung:	0,000	0,000	0,000



**Bundesprogramm der Städtebauförderung 2012**

**Programmbereich: Stadtumbau Ost - Für lebenswerte Städte und attraktives Wohnen**

**Land: Thüringen**

Lfd. Nr.	Stadt/Gemeinde Kreis Einwohnerzahl Leerstandsquote Förderung in	Bezeichnung der Maßnahme Größe des Gebietes (ha) Anzahl der WE	Bundesfinanzhilfe Stadtumbau Ost		
			bis einschl. 2011	Programmjahr 2012	insgesamt
			1000 Euro	1000 Euro	1000 Euro
<b>Ruhende Maßnahmen</b>					
61	Hermsdorf, Stadt / Saale-Holzland-Kreis 8.479 7.96 2008	Oberndorfer Weg (2008) 5,6 ha 0 WE im Gebiet	12,000	0,000	12,000
		davon Rückbau: betroffene WE: 0	12,000	0,000	12,000
		davon Aufwertung:	0,000	0,000	0,000
		davon Rückführung	0,000	0,000	0,000
		davon Sanierung, Sicherung:	0,000	0,000	0,000
62	Hermsdorf, Stadt / Saale-Holzland-Kreis 8.479 7.96 2004	Südlich des Felsenkellerweges (2004) 52,6 ha 2.528 WE im Gebiet	52,500		52,500
		davon Rückbau: betroffene WE: 0	52,500	0,000	52,500
		davon Aufwertung:	0,000	0,000	0,000
		davon Rückführung	0,000	0,000	0,000
		davon Sanierung, Sicherung:	0,000	0,000	0,000
63	Hermsdorf, Stadt / Saale-Holzland-Kreis 8.479 7.96 2002	Tridelta I (2002) 35 ha 1.556 WE im Gebiet	160,324		160,324
		davon Rückbau: betroffene WE: 0	0,000	0,000	0,000
		davon Aufwertung:	160,324	0,000	160,324
		davon Rückführung	0,000	0,000	0,000
		davon Sanierung, Sicherung:	0,000	0,000	0,000
64	Hildburghausen, Stadt / Hildburghausen 12.004 7.01 2003	Altstadt (2003, 2005) 100 ha 1.489 WE im Gebiet	68,946		68,946
		davon Rückbau: betroffene WE: 0	15,450	0,000	15,450
		davon Aufwertung:	53,496	0,000	53,496
		davon Rückführung	0,000	0,000	0,000
		davon Sanierung, Sicherung:	0,000	0,000	0,000



**Bundesprogramm der Städtebauförderung 2012**

**Programmbereich: Stadtumbau Ost - Für lebenswerte Städte und attraktives Wohnen**

**Land: Thüringen**

Lfd. Nr.	Stadt/Gemeinde Kreis Einwohnerzahl Leerstandsquote Förderung in	Bezeichnung der Maßnahme Größe des Gebietes (ha) Anzahl der WE	Bundesfinanzhilfe Stadtumbau Ost		
			bis einschl. 2011	Programmjahr 2012	insgesamt
			1000 Euro	1000 Euro	1000 Euro
<b>Ruhende Maßnahmen</b>					
65	Ilmenau, Stadt / Ilm-Kreis 25.979 4.27 2002	Pörlitzer Höhe (2002-2004, 2007-2010) 30 ha 2.616 WE im Gebiet	1.192,250		1.192,250
		davon Rückbau: betroffene WE: 0	1.192,250	0,000	1.192,250
		davon Aufwertung:	0,000	0,000	0,000
		davon Rückführung	0,000	0,000	0,000
		davon Sanierung, Sicherung:	0,000	0,000	0,000
66	Ilmenau, Stadt / Ilm-Kreis 25.979 4.27 2002	Stadtkern (2002-2008) 39,15 ha 4.000 WE im Gebiet	1.440,432		1.440,432
		davon Rückbau: betroffene WE: 0	0,000	0,000	0,000
		davon Aufwertung:	1.440,432	0,000	1.440,432
		davon Rückführung	0,000	0,000	0,000
		davon Sanierung, Sicherung:	0,000	0,000	0,000
67	Ilmenau, Stadt / Ilm-Kreis 25.979 4.27 2004	Langewiesener Straße (2004-2011) 39,8 ha 600 WE im Gebiet	1.792,083	0,000	1.792,083
		davon Rückbau: betroffene WE: 0	0,000	0,000	0,000
		davon Aufwertung:	941,793	0,000	941,793
		davon Rückführung	850,290	0,000	850,290
		davon Sanierung, Sicherung:	0,000	0,000	0,000
68	Jena, Stadt / Jena, Kreisfreie Stadt 104.449 4.58 2004	Fördergebiet Sonstiges (2004) 11.423 ha 52.446 WE im Gebiet	194,600		194,600
		davon Rückbau: betroffene WE: 0	194,600	0,000	194,600
		davon Aufwertung:	0,000	0,000	0,000
		davon Rückführung	0,000	0,000	0,000
		davon Sanierung, Sicherung:	0,000	0,000	0,000





**Bundesprogramm der Städtebauförderung 2012**

**Programmbereich: Stadtumbau Ost - Für lebenswerte Städte und attraktives Wohnen**

**Land: Thüringen**

Lfd. Nr.	Stadt/Gemeinde Kreis Einwohnerzahl Leerstandsquote Förderung in	Bezeichnung der Maßnahme Größe des Gebietes (ha) Anzahl der WE	Bundesfinanzhilfe Stadtumbau Ost		
			bis einschl. 2011	Programmjahr 2012	insgesamt
			1000 Euro	1000 Euro	1000 Euro
<b>Ruhende Maßnahmen</b>					
69	Jena, Stadt / Jena, Kreisfreie Stadt 104.449 4.58 2009	Winzerla (2009, 2011) 120 ha 0 WE im Gebiet	1.993,172	0,000	1.993,172
		davon Rückbau: betroffene WE: 0	0,000	0,000	0,000
		davon Aufwertung:	0,000	0,000	0,000
		davon Rückführung	1.993,172	0,000	1.993,172
		davon Sanierung, Sicherung:	0,000	0,000	0,000
70	Jena, Stadt / Jena, Kreisfreie Stadt 104.449 4.58 2002	Ziegenhainer Tal (2002) 12 ha 560 WE im Gebiet	17,575		17,575
		davon Rückbau: betroffene WE: 0	17,575	0,000	17,575
		davon Aufwertung:	0,000	0,000	0,000
		davon Rückführung	0,000	0,000	0,000
		davon Sanierung, Sicherung:	0,000	0,000	0,000
71	Jena, Stadt / Jena, Kreisfreie Stadt 104.449 4.58 2003	Nord Jugendbildungs- und Begegnungseinrichtung (2003-2005, 2007-2008) 0 ha 0 WE im Gebiet	420,669	0,000	420,669
		davon Rückbau: betroffene WE: 0	0,000	0,000	0,000
		davon Aufwertung:	0,000	0,000	0,000
		davon Rückführung	420,669	0,000	420,669
		davon Sanierung, Sicherung:	0,000	0,000	0,000
72	Jena, Stadt / Jena, Kreisfreie Stadt 104.449 4.58 2009	Unteraue (2009) 0 ha 0 WE im Gebiet	39,350		39,350
		davon Rückbau: betroffene WE: 0	39,350	0,000	39,350
		davon Aufwertung:	0,000	0,000	0,000
		davon Rückführung	0,000	0,000	0,000
		davon Sanierung, Sicherung:	0,000	0,000	0,000



**Bundesprogramm der Städtebauförderung 2012**

**Programmbereich: Stadtumbau Ost - Für lebenswerte Städte und attraktives Wohnen**

**Land: Thüringen**

Lfd. Nr.	Stadt/Gemeinde Kreis Einwohnerzahl Leerstandsquote Förderung in	Bezeichnung der Maßnahme Größe des Gebietes (ha) Anzahl der WE	Bundesfinanzhilfe Stadtumbau Ost		
			bis einschl. 2011	Programmjahr 2012	insgesamt
			1000 Euro	1000 Euro	1000 Euro
<b>Ruhende Maßnahmen</b>					
73	Kölleda, Stadt / Sömmerda 5.526 9.28 2005	Wilhelm-Pieck-Ring (2005-2009) 6,3 ha 703 WE im Gebiet	176,200	0,000	176,200
		davon Rückbau: betroffene WE: 0	176,200	0,000	176,200
		davon Aufwertung:	0,000	0,000	0,000
		davon Rückführung	0,000	0,000	0,000
		davon Sanierung, Sicherung:	0,000	0,000	0,000
74	Königsee, Stadt / Saalfeld- Rudolstadt 5.183 null 2009	Ortskern (2009-2010) 15,78 ha 0 WE im Gebiet	287,500		287,500
		davon Rückbau: betroffene WE: 0	0,000	0,000	0,000
		davon Aufwertung:	0,000	0,000	0,000
		davon Rückführung	0,000	0,000	0,000
		davon Sanierung, Sicherung:	287,500	0,000	287,500
75	Leinefelde-Worbis, Stadt / Eichsfeld 19.761 17.65 2003	Altstadt Worbis (2003-2004, 2007-2008, 2010) 36 ha 600 WE im Gebiet	926,816	0,000	926,816
		davon Rückbau: betroffene WE: 0	0,000	0,000	0,000
		davon Aufwertung:	926,816	0,000	926,816
		davon Rückführung	0,000	0,000	0,000
		davon Sanierung, Sicherung:	0,000	0,000	0,000
76	Lucka, Stadt / Altenburger Land 4.198 15.54 2004	Alt-, Neustadt (2004-2005, 2009-2010) 93,8 ha 2.595 WE im Gebiet	527,226	0,000	527,226
		davon Rückbau: betroffene WE: 0	402,509	0,000	402,509
		davon Aufwertung:	0,000	0,000	0,000
		davon Rückführung	0,000	0,000	0,000
		davon Sanierung, Sicherung:	124,717	0,000	124,717



**Bundesprogramm der Städtebauförderung 2012**

**Programmbereich: Stadtumbau Ost - Für lebenswerte Städte und attraktives Wohnen**

**Land: Thüringen**

Lfd. Nr.	Stadt/Gemeinde Kreis Einwohnerzahl Leerstandsquote Förderung in	Bezeichnung der Maßnahme Größe des Gebietes (ha) Anzahl der WE	Bundesfinanzhilfe Stadtumbau Ost		
			bis einschl. 2011	Programmjahr 2012	insgesamt
			1000 Euro	1000 Euro	1000 Euro
<b>Ruhende Maßnahmen</b>					
77	Lucka, Stadt / Altenburger Land 4.198 15.54 2002	Neustadt (2002-2003, 2005, 2011) 27 ha 1.429 WE im Gebiet	986,424	0,000	986,424
		davon Rückbau: betroffene WE: 0	342,450	0,000	342,450
		davon Aufwertung:	643,974	0,000	643,974
		davon Rückführung	0,000	0,000	0,000
		davon Sanierung, Sicherung:	0,000	0,000	0,000
78	Marksuhl / Wartburgkreis 3.080 1.2 2003	Fördergebiet Sonstiges (2003) 0,4 ha 24 WE im Gebiet	19,300		19,300
		davon Rückbau: betroffene WE: 0	19,300	0,000	19,300
		davon Aufwertung:	0,000	0,000	0,000
		davon Rückführung	0,000	0,000	0,000
		davon Sanierung, Sicherung:	0,000	0,000	0,000
79	Meiningen, Stadt / Schmalkalden-Meiningen 20.731 10 2002	Kiliansberg/Jerusalem (2002, 2004-2005, 2007-2008, 2010) 49 ha 2.300 WE im Gebiet	875,725	0,000	875,725
		davon Rückbau: betroffene WE: 0	875,725	0,000	875,725
		davon Aufwertung:	0,000	0,000	0,000
		davon Rückführung	0,000	0,000	0,000
		davon Sanierung, Sicherung:	0,000	0,000	0,000
80	Merkers-Kieselbach / Wartburgkreis 3.059 29.4 2002	Fördergebiet Sonstiges (2002) 1,8 ha 192 WE im Gebiet	78,750		78,750
		davon Rückbau: betroffene WE: 0	78,750	0,000	78,750
		davon Aufwertung:	0,000	0,000	0,000
		davon Rückführung	0,000	0,000	0,000
		davon Sanierung, Sicherung:	0,000	0,000	0,000



**Bundesprogramm der Städtebauförderung 2012**

**Programmbereich: Stadtumbau Ost - Für lebenswerte Städte und attraktives Wohnen**

**Land: Thüringen**

Lfd. Nr.	Stadt/Gemeinde Kreis Einwohnerzahl Leerstandsquote Förderung in	Bezeichnung der Maßnahme Größe des Gebietes (ha) Anzahl der WE	Bundesfinanzhilfe Stadtumbau Ost		
			bis einschl. 2011	Programmjahr 2012	insgesamt
			1000 Euro	1000 Euro	1000 Euro
<b>Ruhende Maßnahmen</b>					
81	Merkers-Kieselbach / Wartburgkreis 3.059 29.4 2004	Wohngebiet Feldstraße (2004) 1,8 ha 192 WE im Gebiet	68,050		68,050
		davon Rückbau: betroffene WE: 0	68,050	0,000	68,050
		davon Aufwertung:	0,000	0,000	0,000
		davon Rückführung	0,000	0,000	0,000
		davon Sanierung, Sicherung:	0,000	0,000	0,000
82	Meuselwitz, Stadt / Altenburger Land 11.385 13.89 2004	Fördergebiet Sonstiges (2004) 40 ha 380 WE im Gebiet	33,600		33,600
		davon Rückbau: betroffene WE: 0	33,600	0,000	33,600
		davon Aufwertung:	0,000	0,000	0,000
		davon Rückführung	0,000	0,000	0,000
		davon Sanierung, Sicherung:	0,000	0,000	0,000
83	Meuselwitz, Stadt / Altenburger Land 11.385 13.89 2004	Fördergebiet 2a (2004) 19 ha 696 WE im Gebiet	70,250		70,250
		davon Rückbau: betroffene WE: 0	70,250	0,000	70,250
		davon Aufwertung:	0,000	0,000	0,000
		davon Rückführung	0,000	0,000	0,000
		davon Sanierung, Sicherung:	0,000	0,000	0,000
84	Mühlhausen/Thüringen, Stadt / Unstrut-Hainich- Kreis 36.100 12.04 2002	Feldstraße (2002, 2007-2008, 2011) 30 ha 2.639 WE im Gebiet	784,280	0,000	784,280
		davon Rückbau: betroffene WE: 0	784,280	0,000	784,280
		davon Aufwertung:	0,000	0,000	0,000
		davon Rückführung	0,000	0,000	0,000
		davon Sanierung, Sicherung:	0,000	0,000	0,000



**Bundesprogramm der Städtebauförderung 2012**

**Programmbereich: Stadtumbau Ost - Für lebenswerte Städte und attraktives Wohnen**

**Land: Thüringen**

Lfd. Nr.	Stadt/Gemeinde Kreis Einwohnerzahl Leerstandsquote Förderung in	Bezeichnung der Maßnahme Größe des Gebietes (ha) Anzahl der WE	Bundesfinanzhilfe Stadtumbau Ost		
			bis einschl. 2011	Programmjahr 2012	insgesamt
			1000 Euro	1000 Euro	1000 Euro
<b>Ruhende Maßnahmen</b>					
85	Mühlhausen/Thüringen, Stadt / Unstrut-Hainich- Kreis 36.100 12.04 2006	Wendewehr (2006, 2008) 8,4 ha 0 WE im Gebiet	103,700		103,700
		davon Rückbau:	103,700	0,000	103,700
		betroffene WE:	0		
		davon Aufwertung:	0,000	0,000	0,000
		davon Rückführung	0,000	0,000	0,000
		davon Sanierung, Sicherung:	0,000	0,000	0,000
86	Mühlhausen/Thüringen, Stadt / Unstrut-Hainich- Kreis 36.100 12.04 2002	Altstadt (2002-2007, 2011) 49 ha 1.997 WE im Gebiet	1.506,848	0,000	1.506,848
		davon Rückbau:	0,000	0,000	0,000
		betroffene WE:	0		
		davon Aufwertung:	1.506,848	0,000	1.506,848
		davon Rückführung	0,000	0,000	0,000
		davon Sanierung, Sicherung:	0,000	0,000	0,000
87	Mühlhausen/Thüringen, Stadt / Unstrut-Hainich- Kreis 36.100 12.04 2005	Wagenstedter Knoten (2005) 0,69 ha 63 WE im Gebiet	81,400		81,400
		davon Rückbau:	81,400	0,000	81,400
		betroffene WE:	0		
		davon Aufwertung:	0,000	0,000	0,000
		davon Rückführung	0,000	0,000	0,000
		davon Sanierung, Sicherung:	0,000	0,000	0,000
88	Mühlhausen/Thüringen, Stadt / Unstrut-Hainich- Kreis 36.100 12.04 2005	Gartenstraße (2005) 6 ha 600 WE im Gebiet	626,450		626,450
		davon Rückbau:	626,450	0,000	626,450
		betroffene WE:	0		
		davon Aufwertung:	0,000	0,000	0,000
		davon Rückführung	0,000	0,000	0,000
		davon Sanierung, Sicherung:	0,000	0,000	0,000



**Bundesprogramm der Städtebauförderung 2012**

**Programmbereich: Stadtumbau Ost - Für lebenswerte Städte und attraktives Wohnen**

**Land: Thüringen**

Lfd. Nr.	Stadt/Gemeinde Kreis Einwohnerzahl Leerstandsquote Förderung in	Bezeichnung der Maßnahme Größe des Gebietes (ha) Anzahl der WE	Bundesfinanzhilfe Stadtumbau Ost		
			bis einschl. 2011	Programmjahr 2012	insgesamt
			1000 Euro	1000 Euro	1000 Euro
<b>Ruhende Maßnahmen</b>					
89	Mühlhausen/Thüringen, Stadt / Unstrut-Hainich- Kreis 36.100 12.04 2003	Damaschkestraße (2003-2004) 14 ha 440 WE im Gebiet	519,200		519,200
		davon Rückbau: betroffene WE: 0	519,200	0,000	519,200
		davon Aufwertung:	0,000	0,000	0,000
		davon Rückführung	0,000	0,000	0,000
		davon Sanierung, Sicherung:	0,000	0,000	0,000
90	Neuhaus am Rennweg, Stadt / Sonneberg 5.468 8.08 2005	Innenstadt (2005, 2009) 40 ha 996 WE im Gebiet	133,710	0,000	133,710
		davon Rückbau: betroffene WE: 0	133,710	0,000	133,710
		davon Aufwertung:	0,000	0,000	0,000
		davon Rückführung	0,000	0,000	0,000
		davon Sanierung, Sicherung:	0,000	0,000	0,000
91	Neustadt an der Orla, Stadt / Saale-Orla-Kreis 8.474 10.86 2004	Bahnhofstraße (2004) 3 ha 22 WE im Gebiet	26,050		26,050
		davon Rückbau: betroffene WE: 0	26,050	0,000	26,050
		davon Aufwertung:	0,000	0,000	0,000
		davon Rückführung	0,000	0,000	0,000
		davon Sanierung, Sicherung:	0,000	0,000	0,000
92	Nohra / Nordhausen 868 12.93 2004	Nohra Nord (2004) 30 ha 120 WE im Gebiet	128,750		128,750
		davon Rückbau: betroffene WE: 0	128,750	0,000	128,750
		davon Aufwertung:	0,000	0,000	0,000
		davon Rückführung	0,000	0,000	0,000
		davon Sanierung, Sicherung:	0,000	0,000	0,000



**Bundesprogramm der Städtebauförderung 2012**

**Programmbereich: Stadtumbau Ost - Für lebenswerte Städte und attraktives Wohnen**

**Land: Thüringen**

Lfd. Nr.	Stadt/Gemeinde Kreis Einwohnerzahl Leerstandsquote Förderung in	Bezeichnung der Maßnahme Größe des Gebietes (ha) Anzahl der WE	Bundesfinanzhilfe Stadtumbau Ost		
			bis einschl. 2011 1000 Euro	Programmjahr 2012 1000 Euro	insgesamt 1000 Euro
<b>Ruhende Maßnahmen</b>					
93	Nordhausen, Stadt / Nordhausen 44.127 8.37 2004	Block- und Plattenbaugebiete (2004-2005) 67,7 ha 1.662 WE im Gebiet	683,150		683,150
		davon Rückbau: betroffene WE: 0	683,150	0,000	683,150
		davon Aufwertung:	0,000	0,000	0,000
		davon Rückführung	0,000	0,000	0,000
		davon Sanierung, Sicherung:	0,000	0,000	0,000
94	Nordhausen, Stadt / Nordhausen 44.127 8.37 2008	Salza/Bochumer Straße (2008) 0 ha 0 WE im Gebiet	1.786,000		1.786,000
		davon Rückbau: betroffene WE: 0	0,000	0,000	0,000
		davon Aufwertung:	1.786,000	0,000	1.786,000
		davon Rückführung	0,000	0,000	0,000
		davon Sanierung, Sicherung:	0,000	0,000	0,000
95	Nordhausen, Stadt / Nordhausen 44.127 8.37 2007	Nordhausen-Ost (2007, 2010) 21,9 ha 1.273 WE im Gebiet	1.731,567	0,000	1.731,567
		davon Rückbau: betroffene WE: 0	50,800	0,000	50,800
		davon Aufwertung:	0,000	0,000	0,000
		davon Rückführung	1.680,767	0,000	1.680,767
		davon Sanierung, Sicherung:	0,000	0,000	0,000
96	Nordhausen, Stadt / Nordhausen 44.127 8.37 2003	Einzelstandorte (2003-2004) 27,5 ha 1.903 WE im Gebiet	258,421		258,421
		davon Rückbau: betroffene WE: 0	0,000	0,000	0,000
		davon Aufwertung:	258,421	0,000	258,421
		davon Rückführung	0,000	0,000	0,000
		davon Sanierung, Sicherung:	0,000	0,000	0,000



**Bundesprogramm der Städtebauförderung 2012**

**Programmbereich: Stadtumbau Ost - Für lebenswerte Städte und attraktives Wohnen**

**Land: Thüringen**

Lfd. Nr.	Stadt/Gemeinde Kreis Einwohnerzahl Leerstandsquote Förderung in	Bezeichnung der Maßnahme Größe des Gebietes (ha) Anzahl der WE	Bundesfinanzhilfe Stadtumbau Ost		
			bis einschl. 2011	Programmjahr 2012	insgesamt
			1000 Euro	1000 Euro	1000 Euro
<b>Ruhende Maßnahmen</b>					
97	Nordhausen, Stadt / Nordhausen 44.127 8.37 2002	Fördergebiet Sonstiges (2002 -2003) 2.000 ha 21.280 WE im Gebiet	736,971		736,971
		davon Rückbau: betroffene WE: 0	736,971	0,000	736,971
		davon Aufwertung:	0,000	0,000	0,000
		davon Rückführung	0,000	0,000	0,000
		davon Sanierung, Sicherung:	0,000	0,000	0,000
98	Nordhausen, Stadt / Nordhausen 44.127 8.37 2006	Quartier Gutsweg (2006-2007) 5,7 ha 322 WE im Gebiet	267,600		267,600
		davon Rückbau: betroffene WE: 0	267,600	0,000	267,600
		davon Aufwertung:	0,000	0,000	0,000
		davon Rückführung	0,000	0,000	0,000
		davon Sanierung, Sicherung:	0,000	0,000	0,000
99	Oberhof, Stadt / Schmalkalden-Meiningen 1.513 17.67 2002	Sanierung Oberhof (2002) 80 ha 1.064 WE im Gebiet	203,050		203,050
		davon Rückbau: betroffene WE: 0	203,050	0,000	203,050
		davon Aufwertung:	0,000	0,000	0,000
		davon Rückführung	0,000	0,000	0,000
		davon Sanierung, Sicherung:	0,000	0,000	0,000
100	Ronneburg, Stadt / Greiz 5.212 8.01 2002	Fördergebiet Sonstiges (2002-2004) 26 ha 2.451 WE im Gebiet	93,000		93,000
		davon Rückbau: betroffene WE: 0	93,000	0,000	93,000
		davon Aufwertung:	0,000	0,000	0,000
		davon Rückführung	0,000	0,000	0,000
		davon Sanierung, Sicherung:	0,000	0,000	0,000





**Bundesprogramm der Städtebauförderung 2012**

**Programmbereich: Stadtumbau Ost - Für lebenswerte Städte und attraktives Wohnen**

**Land: Thüringen**

Lfd. Nr.	Stadt/Gemeinde Kreis Einwohnerzahl Leerstandsquote Förderung in	Bezeichnung der Maßnahme Größe des Gebietes (ha) Anzahl der WE	Bundesfinanzhilfe Stadtumbau Ost		
			bis einschl. 2011 1000 Euro	Programmjahr 2012 1000 Euro	insgesamt 1000 Euro
<b>Ruhende Maßnahmen</b>					
101	Ronneburg, Stadt / Greiz 5.212 8.01 2002	Stadtkern (2002-2004, 2008, 2010) 28 ha 769 WE im Gebiet	145,341	0,000	145,341
		davon Rückbau: betroffene WE: 0	145,341	0,000	145,341
		davon Aufwertung:	0,000	0,000	0,000
		davon Rückführung	0,000	0,000	0,000
		davon Sanierung, Sicherung:	0,000	0,000	0,000
102	Rositz / Altenburger Land 3.082 14.37 2002	Ortskern (2002-2004) 8 ha 1.740 WE im Gebiet	89,500		89,500
		davon Rückbau: betroffene WE: 0	89,500	0,000	89,500
		davon Aufwertung:	0,000	0,000	0,000
		davon Rückführung	0,000	0,000	0,000
		davon Sanierung, Sicherung:	0,000	0,000	0,000
103	Roßleben, Stadt / Kyffhäuserkreis 5.616 7.86 2003	Erweiterter Ortskern (2003-2005, 2008, 2010-2011) 53,5 ha 384 WE im Gebiet	702,514	0,000	702,514
		davon Rückbau: betroffene WE: 0	76,600	0,000	76,600
		davon Aufwertung:	598,414	0,000	598,414
		davon Rückführung	0,000	0,000	0,000
		davon Sanierung, Sicherung:	27,500	0,000	27,500
104	Roßleben, Stadt / Kyffhäuserkreis 5.616 7.86 2003	Dichterviertel (2003-2007, 2009) 25 ha 857 WE im Gebiet	142,443	0,000	142,443
		davon Rückbau: betroffene WE: 0	142,443	0,000	142,443
		davon Aufwertung:	0,000	0,000	0,000
		davon Rückführung	0,000	0,000	0,000
		davon Sanierung, Sicherung:	0,000	0,000	0,000



**Bundesprogramm der Städtebauförderung 2012**

**Programmbereich: Stadtumbau Ost - Für lebenswerte Städte und attraktives Wohnen**

**Land: Thüringen**

Lfd. Nr.	Stadt/Gemeinde Kreis Einwohnerzahl Leerstandsquote Förderung in	Bezeichnung der Maßnahme Größe des Gebietes (ha) Anzahl der WE	Bundesfinanzhilfe Stadtumbau Ost		
			bis einschl. 2011	Programmjahr 2012	insgesamt
			1000 Euro	1000 Euro	1000 Euro
<b>Ruhende Maßnahmen</b>					
105	Rudolstadt, Stadt / Saalfeld-Rudolstadt 24.033 11.22 2002	Altschwarza (2002) 17 ha 537 WE im Gebiet	149,350		149,350
		davon Rückbau: betroffene WE: 0	149,350	0,000	149,350
		davon Aufwertung:	0,000	0,000	0,000
		davon Rückführung	0,000	0,000	0,000
		davon Sanierung, Sicherung:	0,000	0,000	0,000
106	Rudolstadt, Stadt / Saalfeld-Rudolstadt 24.033 11.22 2002	Fördergebiet Sonstiges (2002-2004) 5.454,3 ha 8.348 WE im Gebiet	162,850		162,850
		davon Rückbau: betroffene WE: 0	162,850	0,000	162,850
		davon Aufwertung:	0,000	0,000	0,000
		davon Rückführung	0,000	0,000	0,000
		davon Sanierung, Sicherung:	0,000	0,000	0,000
107	Rudolstadt, Stadt / Saalfeld-Rudolstadt 24.033 11.22 2002	Historische Altstadt (2002-2003, 2005, 2011) 28 ha 1.741 WE im Gebiet	638,300	0,000	638,300
		davon Rückbau: betroffene WE: 0	0,000	0,000	0,000
		davon Aufwertung:	638,300	0,000	638,300
		davon Rückführung	0,000	0,000	0,000
		davon Sanierung, Sicherung:	0,000	0,000	0,000
108	Rudolstadt, Stadt / Saalfeld-Rudolstadt 24.033 11.22 2004	Gebiete mit Gestaltungs- und Erhaltungssatzung (2004-2011) 28 ha 1.741 WE im Gebiet	445,783	0,000	445,783
		davon Rückbau: betroffene WE: 0	102,050	0,000	102,050
		davon Aufwertung:	0,000	0,000	0,000
		davon Rückführung	0,000	0,000	0,000
		davon Sanierung, Sicherung:	343,733	0,000	343,733



**Bundesprogramm der Städtebauförderung 2012**

**Programmbereich: Stadtumbau Ost - Für lebenswerte Städte und attraktives Wohnen**

**Land: Thüringen**

Lfd. Nr.	Stadt/Gemeinde Kreis Einwohnerzahl Leerstandsquote Förderung in	Bezeichnung der Maßnahme Größe des Gebietes (ha) Anzahl der WE	Bundesfinanzhilfe Stadtumbau Ost		
			bis einschl. 2011	Programmjahr 2012	insgesamt
			1000 Euro	1000 Euro	1000 Euro
<b>Ruhende Maßnahmen</b>					
109	Rudolstadt, Stadt / Saalfeld-Rudolstadt 24.033 11.22 2002	Volkstedt (2002-2003, 2008) 12 ha 526 WE im Gebiet	295,750		295,750
		davon Rückbau: betroffene WE: 0	295,750	0,000	295,750
		davon Aufwertung:	0,000	0,000	0,000
		davon Rückführung	0,000	0,000	0,000
		davon Sanierung, Sicherung:	0,000	0,000	0,000
110	Ruhla, Stadt / Wartburgkreis 6.210 16 2002	Altstadt (2002-2011) 71,8 ha 1.137 WE im Gebiet	3.808,817	0,000	3.808,817
		davon Rückbau: betroffene WE: 0	198,276	0,000	198,276
		davon Aufwertung:	3.049,841	0,000	3.049,841
		davon Rückführung	560,700	0,000	560,700
		davon Sanierung, Sicherung:	0,000	0,000	0,000
111	Ruhla, Stadt / Wartburgkreis 6.210 16 2004	Liesenberg (2004, 2008, 2010-2011) 30 ha 335 WE im Gebiet	418,281	0,000	418,281
		davon Rückbau: betroffene WE: 0	191,800	0,000	191,800
		davon Aufwertung:	0,000	0,000	0,000
		davon Rückführung	226,481	0,000	226,481
		davon Sanierung, Sicherung:	0,000	0,000	0,000
112	Saalfeld/Saale, Stadt / Saalfeld-Rudolstadt 26.912 10.65 2004	Verpackungsmittelwerk (2004-2009, 2011) 6,8 ha 227 WE im Gebiet	4.612,345	0,000	4.612,345
		davon Rückbau: betroffene WE: 0	51,800	0,000	51,800
		davon Aufwertung:	2.057,783	0,000	2.057,783
		davon Rückführung	2.502,762	0,000	2.502,762
		davon Sanierung, Sicherung:	0,000	0,000	0,000

**Bundesprogramm der Städtebauförderung 2012**

**Programmbereich: Stadtumbau Ost - Für lebenswerte Städte und attraktives Wohnen**

**Land: Thüringen**

Lfd. Nr.	Stadt/Gemeinde Kreis Einwohnerzahl Leerstandsquote Förderung in	Bezeichnung der Maßnahme Größe des Gebietes (ha) Anzahl der WE	Bundesfinanzhilfe Stadtumbau Ost		
			bis einschl. 2011	Programmjahr 2012	insgesamt
			1000 Euro	1000 Euro	1000 Euro
<b>Ruhende Maßnahmen</b>					
113	Saalfeld/Saale, Stadt / Saalfeld-Rudolstadt 26.912 10.65 2002	Sanierung Altstadt (2002-2007, 2011) 60,2 ha 0 WE im Gebiet	418,613	0,000	418,613
		davon Rückbau:	82,200	0,000	82,200
		betroffene WE:	0		
		davon Aufwertung:	308,413	0,000	308,413
		davon Rückführung	0,000	0,000	0,000
		davon Sanierung, Sicherung:	28,000	0,000	28,000
114	Saalfeld/Saale, Stadt / Saalfeld-Rudolstadt 26.912 10.65 2002	Bahnhofsareal (2002-2003, 2007-2008, 2011) 9,7 ha 836 WE im Gebiet	885,444	0,000	885,444
		davon Rückbau:	12,150	0,000	12,150
		betroffene WE:	0		
		davon Aufwertung:	873,294	0,000	873,294
		davon Rückführung	0,000	0,000	0,000
		davon Sanierung, Sicherung:	0,000	0,000	0,000
115	Saalfeld/Saale, Stadt / Saalfeld-Rudolstadt 26.912 10.65 2004	Pestalozzistraße (2004-2005) 4,35 ha 238 WE im Gebiet	110,800		110,800
		davon Rückbau:	110,800	0,000	110,800
		betroffene WE:	0		
		davon Aufwertung:	0,000	0,000	0,000
		davon Rückführung	0,000	0,000	0,000
		davon Sanierung, Sicherung:	0,000	0,000	0,000
116	Saalfeld/Saale, Stadt / Saalfeld-Rudolstadt 26.912 10.65 2004	Gründerzeitgebiet Bohnstr./Kelzstr. (2004, 2011) 7,19 ha 430 WE im Gebiet	280,740	0,000	280,740
		davon Rückbau:	0,000	0,000	0,000
		betroffene WE:	0		
		davon Aufwertung:	280,740	0,000	280,740
		davon Rückführung	0,000	0,000	0,000
		davon Sanierung, Sicherung:	0,000	0,000	0,000



**Bundesprogramm der Städtebauförderung 2012**

**Programmbereich: Stadtumbau Ost - Für lebenswerte Städte und attraktives Wohnen**

**Land: Thüringen**

Lfd. Nr.	Stadt/Gemeinde Kreis Einwohnerzahl Leerstandsquote Förderung in	Bezeichnung der Maßnahme Größe des Gebietes (ha) Anzahl der WE	Bundesfinanzhilfe Stadtumbau Ost		
			bis einschl. 2011	Programmjahr 2012	insgesamt
			1000 Euro	1000 Euro	1000 Euro
<b>Ruhende Maßnahmen</b>					
117	Schlotheim, Stadt / Unstrut-Hainich-Kreis 4.009 14.9 2003	Ehemalige GUS-Flächen (2003) 2,25 ha 160 WE im Gebiet	143,450		143,450
		davon Rückbau: betroffene WE: 0	143,450	0,000	143,450
		davon Aufwertung:	0,000	0,000	0,000
		davon Rückführung	0,000	0,000	0,000
		davon Sanierung, Sicherung:	0,000	0,000	0,000
118	Schmalkalden, Kurort, Stadt / Schmalkalden-Meiningen 20.231 8.61 2010	Walperloh (2010) 31 ha 0 WE im Gebiet	11,500	0,000	11,500
		davon Rückbau: betroffene WE: 0	11,500	0,000	11,500
		davon Aufwertung:	0,000	0,000	0,000
		davon Rückführung	0,000	0,000	0,000
		davon Sanierung, Sicherung:	0,000	0,000	0,000
119	Schmölln, Stadt / Altenburger Land 12.068 8.39 2005	Neubaugebiet Heimstätte (2005-2008) 13,5 ha 968 WE im Gebiet	546,958		546,958
		davon Rückbau: betroffene WE: 0	520,450	0,000	520,450
		davon Aufwertung:	0,000	0,000	0,000
		davon Rückführung	26,508	0,000	26,508
		davon Sanierung, Sicherung:	0,000	0,000	0,000
120	Schmölln, Stadt / Altenburger Land 12.068 8.39 2005	Nördliche Altstadt (2005) 19,2 ha 5.334 WE im Gebiet	125,000		125,000
		davon Rückbau: betroffene WE: 0	125,000	0,000	125,000
		davon Aufwertung:	0,000	0,000	0,000
		davon Rückführung	0,000	0,000	0,000
		davon Sanierung, Sicherung:	0,000	0,000	0,000



**Bundesprogramm der Städtebauförderung 2012**

**Programmbereich: Stadtumbau Ost - Für lebenswerte Städte und attraktives Wohnen**

**Land: Thüringen**

Lfd. Nr.	Stadt/Gemeinde Kreis Einwohnerzahl Leerstandsquote Förderung in	Bezeichnung der Maßnahme Größe des Gebietes (ha) Anzahl der WE	Bundesfinanzhilfe Stadtumbau Ost		
			bis einschl. 2011	Programmjahr 2012	insgesamt
			1000 Euro	1000 Euro	1000 Euro
<b>Ruhende Maßnahmen</b>					
121	Schmölln, Stadt / Altenburger Land 12.068 8.39 2002	Fördergebiet Sonstiges (2002-2003) 358,7 ha 6.437 WE im Gebiet	106,900		106,900
		davon Rückbau: betroffene WE: 0	106,900	0,000	106,900
		davon Aufwertung:	0,000	0,000	0,000
		davon Rückführung	0,000	0,000	0,000
		davon Sanierung, Sicherung:	0,000	0,000	0,000
122	Schmölln, Stadt / Altenburger Land 12.068 8.39 2002	Fr.-Naumann-Str/Neue Str/Sommeritzer Str (2002-2008, 2011) 2,4 ha 66 WE im Gebiet	61,519	0,000	61,519
		davon Rückbau: betroffene WE: 0	9,500	0,000	9,500
		davon Aufwertung:	52,019	0,000	52,019
		davon Rückführung	0,000	0,000	0,000
		davon Sanierung, Sicherung:	0,000	0,000	0,000
123	Schmölln, Stadt / Altenburger Land 12.068 8.39 2002	Sanierung südliche Altstadt (2002, 2008-2009) 30,7 ha 1.103 WE im Gebiet	1.104,043	0,000	1.104,043
		davon Rückbau: betroffene WE: 0	138,564	0,000	138,564
		davon Aufwertung:	965,479	0,000	965,479
		davon Rückführung	0,000	0,000	0,000
		davon Sanierung, Sicherung:	0,000	0,000	0,000
124	Schmölln, Stadt / Altenburger Land 12.068 8.39 2005	Nordoststadt (2005, 2008) 29,2 ha 0 WE im Gebiet	61,900		61,900
		davon Rückbau: betroffene WE: 0	61,900	0,000	61,900
		davon Aufwertung:	0,000	0,000	0,000
		davon Rückführung	0,000	0,000	0,000
		davon Sanierung, Sicherung:	0,000	0,000	0,000



**Bundesprogramm der Städtebauförderung 2012**

**Programmbereich: Stadtumbau Ost - Für lebenswerte Städte und attraktives Wohnen**

**Land: Thüringen**

Lfd. Nr.	Stadt/Gemeinde Kreis Einwohnerzahl Leerstandsquote Förderung in	Bezeichnung der Maßnahme Größe des Gebietes (ha) Anzahl der WE	Bundesfinanzhilfe Stadtumbau Ost		
			bis einschl. 2011	Programmjahr 2012	insgesamt
			1000 Euro	1000 Euro	1000 Euro
<b>Ruhende Maßnahmen</b>					
125	Seelingstädt / Greiz 1.404 14.68 2002	OT Bahnhof (2002) 13,5 ha 378 WE im Gebiet	37,900		37,900
		davon Rückbau: betroffene WE:	37,900	0,000	37,900
		davon Aufwertung:	0,000	0,000	0,000
		davon Rückführung	0,000	0,000	0,000
		davon Sanierung, Sicherung:	0,000	0,000	0,000
126	Sömmerda, Stadt / Sömmerda 20.005 7.27 2002	Neue Zeit (2002, 2005-2010) 76 ha 3.688 WE im Gebiet	1.116,698	0,000	1.116,698
		davon Rückbau: betroffene WE:	1.116,698	0,000	1.116,698
		davon Aufwertung:	0,000	0,000	0,000
		davon Rückführung	0,000	0,000	0,000
		davon Sanierung, Sicherung:	0,000	0,000	0,000
127	Sondershausen, Stadt / Kyffhäuserkreis 23.483 11.92 2002	Borntal (2002) 30 ha 1.390 WE im Gebiet	35,250		35,250
		davon Rückbau: betroffene WE:	35,250	0,000	35,250
		davon Aufwertung:	0,000	0,000	0,000
		davon Rückführung	0,000	0,000	0,000
		davon Sanierung, Sicherung:	0,000	0,000	0,000
128	Sondershausen, Stadt / Kyffhäuserkreis 23.483 11.92 2002	Hasenholz-Östertal (2002-2009) 30 ha 1.483 WE im Gebiet	876,050	0,000	876,050
		davon Rückbau: betroffene WE:	876,050	0,000	876,050
		davon Aufwertung:	0,000	0,000	0,000
		davon Rückführung	0,000	0,000	0,000
		davon Sanierung, Sicherung:	0,000	0,000	0,000



**Bundesprogramm der Städtebauförderung 2012**

**Programmbereich: Stadtumbau Ost - Für lebenswerte Städte und attraktives Wohnen**

**Land: Thüringen**

Lfd. Nr.	Stadt/Gemeinde Kreis Einwohnerzahl Leerstandsquote Förderung in	Bezeichnung der Maßnahme Größe des Gebietes (ha) Anzahl der WE	Bundesfinanzhilfe Stadtumbau Ost		
			bis einschl. 2011	Programmjahr 2012	insgesamt
			1000 Euro	1000 Euro	1000 Euro
<b>Ruhende Maßnahmen</b>					
129	Sondershausen, Stadt / Kyffhäuserkreis 23.483 11.92 2011	August-Bebel-Straße/Talstraße (2011) 30,94 ha 1.816 WE im Gebiet	7,450	0,000	7,450
		davon Rückbau: betroffene WE: 0	7,450	0,000	7,450
		davon Aufwertung:	0,000	0,000	0,000
		davon Rückführung	0,000	0,000	0,000
		davon Sanierung, Sicherung:	0,000	0,000	0,000
130	Sondershausen, Stadt / Kyffhäuserkreis 23.483 11.92 2002	Sanierung Altstadt (2002, 2008) 36 ha 1.865 WE im Gebiet	287,736	0,000	287,736
		davon Rückbau: betroffene WE: 0	7,200	0,000	7,200
		davon Aufwertung:	280,536	0,000	280,536
		davon Rückführung	0,000	0,000	0,000
		davon Sanierung, Sicherung:	0,000	0,000	0,000
131	Sonneberg, Stadt / Sonneberg 22.529 11.92 2008	Hermaustraße (2008) 190 ha 0 WE im Gebiet	111,250		111,250
		davon Rückbau: betroffene WE: 0	111,250	0,000	111,250
		davon Aufwertung:	0,000	0,000	0,000
		davon Rückführung	0,000	0,000	0,000
		davon Sanierung, Sicherung:	0,000	0,000	0,000
132	Sonneberg, Stadt / Sonneberg 22.529 7.83 2003	Obere Stadt (2003-2004, 2006, 2008, 2011) 14 ha 902 WE im Gebiet	401,086	0,000	401,086
		davon Rückbau: betroffene WE: 0	162,650	0,000	162,650
		davon Aufwertung:	238,436	0,000	238,436
		davon Rückführung	0,000	0,000	0,000
		davon Sanierung, Sicherung:	0,000	0,000	0,000





**Bundesprogramm der Städtebauförderung 2012**

**Programmbereich: Stadtumbau Ost - Für lebenswerte Städte und attraktives Wohnen**

**Land: Thüringen**

Lfd. Nr.	Stadt/Gemeinde Kreis Einwohnerzahl Leerstandsquote Förderung in	Bezeichnung der Maßnahme Größe des Gebietes (ha) Anzahl der WE	Bundesfinanzhilfe Stadtumbau Ost		
			bis einschl. 2011	Programmjahr 2012	insgesamt
			1000 Euro	1000 Euro	1000 Euro
<b>Ruhende Maßnahmen</b>					
133	Stadtroda, Stadt / Saale-Holzland-Kreis 6.093 4.89 2004	Altstadt (2004) 4,92 ha 169 WE im Gebiet	84,850		84,850
		davon Rückbau: betroffene WE:	84,850 0	0,000	84,850
		davon Aufwertung: davon Rückführung davon Sanierung, Sicherung:	0,000 0,000 0,000	0,000 0,000 0,000	0,000 0,000 0,000
134	Suhl, Stadt / Suhl, Kreisfreie Stadt 39.526 16.35 2010	Heinrichs (2010) 16,3 ha 0 WE im Gebiet	12,000		12,000
		davon Rückbau: betroffene WE:	12,000 0	0,000	12,000
		davon Aufwertung: davon Rückführung davon Sanierung, Sicherung:	0,000 0,000 0,000	0,000 0,000 0,000	0,000 0,000 0,000
135	Suhl, Stadt / Suhl, Kreisfreie Stadt 39.526 16.35 2002	August-Bebel-Straße (2002) 2,36 ha 123 WE im Gebiet	54,100		54,100
		davon Rückbau: betroffene WE:	54,100 0	0,000	54,100
		davon Aufwertung: davon Rückführung davon Sanierung, Sicherung:	0,000 0,000 0,000	0,000 0,000 0,000	0,000 0,000 0,000
136	Suhl, Stadt / Suhl, Kreisfreie Stadt 39.526 16.35 2002	Theodor-Körner-Straße (2002, 2004) 2 ha 51 WE im Gebiet	75,800		75,800
		davon Rückbau: betroffene WE:	75,800 0	0,000	75,800
		davon Aufwertung: davon Rückführung davon Sanierung, Sicherung:	0,000 0,000 0,000	0,000 0,000 0,000	0,000 0,000 0,000



**Bundesprogramm der Städtebauförderung 2012**

**Programmbereich: Stadtumbau Ost - Für lebenswerte Städte und attraktives Wohnen**

**Land: Thüringen**

Lfd. Nr.	Stadt/Gemeinde Kreis Einwohnerzahl Leerstandsquote Förderung in	Bezeichnung der Maßnahme Größe des Gebietes (ha) Anzahl der WE	Bundesfinanzhilfe Stadtumbau Ost		
			bis einschl. 2011	Programmjahr 2012	insgesamt
			1000 Euro	1000 Euro	1000 Euro
<b>Ruhende Maßnahmen</b>					
137	Suhl, Stadt / Suhl, Kreisfreie Stadt 39.526 16.35 2008	WG Ernst-Heß-Straße (2008) 2,24 ha 0 WE im Gebiet	64,400		64,400
		davon Rückbau: betroffene WE: 0	64,400	0,000	64,400
		davon Aufwertung:	0,000	0,000	0,000
		davon Rückführung	0,000	0,000	0,000
		davon Sanierung, Sicherung:	0,000	0,000	0,000
138	Suhl, Stadt / Suhl, Kreisfreie Stadt 39.526 16.35 2002	Reuetal (2002, 2004-2008) 3,1 ha 84 WE im Gebiet	278,900		278,900
		davon Rückbau: betroffene WE: 0	278,900	0,000	278,900
		davon Aufwertung:	0,000	0,000	0,000
		davon Rückführung	0,000	0,000	0,000
		davon Sanierung, Sicherung:	0,000	0,000	0,000
139	Suhl, Stadt / Suhl, Kreisfreie Stadt 39.526 16.35 2002	Ilmenauer Straße (2002, 2004-2007, 2009) 85 ha 4.932 WE im Gebiet	1.952,400		1.952,400
		davon Rückbau: betroffene WE: 0	1.952,400	0,000	1.952,400
		davon Aufwertung:	0,000	0,000	0,000
		davon Rückführung	0,000	0,000	0,000
		davon Sanierung, Sicherung:	0,000	0,000	0,000
140	Suhl, Stadt / Suhl, Kreisfreie Stadt 39.526 16.35 2004	Neuer Friedberg (2004) 1,9 ha 72 WE im Gebiet	67,950		67,950
		davon Rückbau: betroffene WE: 0	67,950	0,000	67,950
		davon Aufwertung:	0,000	0,000	0,000
		davon Rückführung	0,000	0,000	0,000
		davon Sanierung, Sicherung:	0,000	0,000	0,000



**Bundesprogramm der Städtebauförderung 2012**

**Programmbereich: Stadtumbau Ost - Für lebenswerte Städte und attraktives Wohnen**

**Land: Thüringen**

Lfd. Nr.	Stadt/Gemeinde Kreis Einwohnerzahl Leerstandsquote Förderung in	Bezeichnung der Maßnahme Größe des Gebietes (ha) Anzahl der WE	Bundesfinanzhilfe Stadtumbau Ost		
			bis einschl. 2011	Programmjahr 2012	insgesamt
			1000 Euro	1000 Euro	1000 Euro
<b>Ruhende Maßnahmen</b>					
141	Suhl, Stadt / Suhl, Kreisfreie Stadt 39.526 16.35 2002	Nord (2002-2011) 96,61 ha 4.250 WE im Gebiet	3.908,270	0,000	3.908,270
		davon Rückbau: betroffene WE:	3.896,395 0	0,000	3.896,395
		davon Aufwertung: davon Rückführung davon Sanierung, Sicherung:	0,000 11,875 0,000	0,000 0,000 0,000	0,000 11,875 0,000
142	Tabarz/Thür. Wald / Gotha 4.046 6.29 2002	T.-Neubauer-Park, Mönchhof (2002, 2004, 2009, 2011) 6,3 ha 380 WE im Gebiet	176,900	0,000	176,900
		davon Rückbau: betroffene WE:	176,900 0	0,000	176,900
		davon Aufwertung: davon Rückführung davon Sanierung, Sicherung:	0,000 0,000 0,000	0,000 0,000 0,000	0,000 0,000 0,000
143	Tautenhain / Saale- Holzland-Kreis 1.124 28 2004	Waldsiedlung (2004) 5 ha 296 WE im Gebiet	225,000		225,000
		davon Rückbau: betroffene WE:	225,000 0	0,000	225,000
		davon Aufwertung: davon Rückführung davon Sanierung, Sicherung:	0,000 0,000 0,000	0,000 0,000 0,000	0,000 0,000 0,000
144	Unterebreizbach / Wartburgkreis 3.822 2.8 2002	Fördergebiet Sonstiges (2002) 1,2 ha 72 WE im Gebiet	48,800		48,800
		davon Rückbau: betroffene WE:	48,800 0	0,000	48,800
		davon Aufwertung: davon Rückführung davon Sanierung, Sicherung:	0,000 0,000 0,000	0,000 0,000 0,000	0,000 0,000 0,000



**Bundesprogramm der Städtebauförderung 2012**

**Programmbereich: Stadtumbau Ost - Für lebenswerte Städte und attraktives Wohnen**

**Land: Thüringen**

Lfd. Nr.	Stadt/Gemeinde Kreis Einwohnerzahl Leerstandsquote Förderung in	Bezeichnung der Maßnahme Größe des Gebietes (ha) Anzahl der WE	Bundesfinanzhilfe Stadtumbau Ost		
			bis einschl. 2011	Programmjahr 2012	insgesamt
			1000 Euro	1000 Euro	1000 Euro
<b>Ruhende Maßnahmen</b>					
145	Unterweißbach / Saalfeld-Rudolstadt 833 6.17 2002	Fördergebiet Sonstiges (2002-2003) 0,72 ha 8 WE im Gebiet	48,850		48,850
		davon Rückbau: betroffene WE: 0	48,850	0,000	48,850
		davon Aufwertung:	0,000	0,000	0,000
		davon Rückführung	0,000	0,000	0,000
		davon Sanierung, Sicherung:	0,000	0,000	0,000
146	Waltershausen, Stadt / Gotha 10.754 8.18 2010	Gothaer Straße (2010) 1,08 ha 0 WE im Gebiet	199,500		199,500
		davon Rückbau: betroffene WE: 0	199,500	0,000	199,500
		davon Aufwertung:	0,000	0,000	0,000
		davon Rückführung	0,000	0,000	0,000
		davon Sanierung, Sicherung:	0,000	0,000	0,000
147	Weida, Stadt / Greiz 7.780 7.52 2002	Fördergebiet Sonstiges (2002, 2004) 100 ha 4.000 WE im Gebiet	114,700		114,700
		davon Rückbau: betroffene WE: 0	114,700	0,000	114,700
		davon Aufwertung:	0,000	0,000	0,000
		davon Rückführung	0,000	0,000	0,000
		davon Sanierung, Sicherung:	0,000	0,000	0,000
148	Weimar, Stadt / Weimar, Kreisfreie Stadt 65.233 4.95 2005	Alte GWG-Märchenviertel (2005) 1,46 ha 123 WE im Gebiet	63,650		63,650
		davon Rückbau: betroffene WE: 0	63,650	0,000	63,650
		davon Aufwertung:	0,000	0,000	0,000
		davon Rückführung	0,000	0,000	0,000
		davon Sanierung, Sicherung:	0,000	0,000	0,000



**Bundesprogramm der Städtebauförderung 2012**

**Programmbereich: Stadtumbau Ost - Für lebenswerte Städte und attraktives Wohnen**

**Land: Thüringen**

Lfd. Nr.	Stadt/Gemeinde Kreis Einwohnerzahl Leerstandsquote Förderung in	Bezeichnung der Maßnahme Größe des Gebietes (ha) Anzahl der WE	Bundesfinanzhilfe Stadtumbau Ost		
			bis einschl. 2011	Programmjahr 2012	insgesamt
			1000 Euro	1000 Euro	1000 Euro
<b>Ruhende Maßnahmen</b>					
149	Weimar, Stadt / Weimar, Kreisfreie Stadt 65.233 4.95 2003	West (2003) 48 ha 3.663 WE im Gebiet	205,150		205,150
		davon Rückbau: betroffene WE:	205,150 0	0,000	205,150
		davon Aufwertung: davon Rückführung davon Sanierung, Sicherung:	0,000 0,000 0,000	0,000 0,000 0,000	0,000 0,000 0,000
150	Weimar, Stadt / Weimar, Kreisfreie Stadt 65.233 4.95 2005	Alte Burg/Leibnitzallee (2005) 24,3 ha 5 WE im Gebiet	10,400		10,400
		davon Rückbau: betroffene WE:	10,400 0	0,000	10,400
		davon Aufwertung: davon Rückführung davon Sanierung, Sicherung:	0,000 0,000 0,000	0,000 0,000 0,000	0,000 0,000 0,000
151	Weimar, Stadt / Weimar, Kreisfreie Stadt 65.233 4.95 2003	Fördergebiet Sonstiges (2003) 12,1 ha 4 WE im Gebiet	7,200		7,200
		davon Rückbau: betroffene WE:	7,200 0	0,000	7,200
		davon Aufwertung: davon Rückführung davon Sanierung, Sicherung:	0,000 0,000 0,000	0,000 0,000 0,000	0,000 0,000 0,000
152	Weimar, Stadt / Weimar, Kreisfreie Stadt 65.233 4.95 2010	Altstadt (2010-2011) 93,5 ha 0 WE im Gebiet	746,345	0,000	746,345
		davon Rückbau: betroffene WE:	0,000 0	0,000	0,000
		davon Aufwertung: davon Rückführung davon Sanierung, Sicherung:	746,345 0,000 0,000	0,000 0,000 0,000	746,345 0,000 0,000



**Bundesprogramm der Städtebauförderung 2012**

**Programmbereich: Stadtumbau Ost - Für lebenswerte Städte und attraktives Wohnen**

**Land: Thüringen**

Lfd. Nr.	Stadt/Gemeinde Kreis Einwohnerzahl Leerstandsquote Förderung in	Bezeichnung der Maßnahme Größe des Gebietes (ha) Anzahl der WE	Bundesfinanzhilfe Stadtumbau Ost		
			bis einschl. 2011	Programmjahr 2012	insgesamt
			1000 Euro	1000 Euro	1000 Euro
<b>Ruhende Maßnahmen</b>					
153	Weimar, Stadt / Weimar, Kreisfreie Stadt 65.233 4.95 2003	Großer Landfried (2003-2004, 2007) 35,1 ha 194 WE im Gebiet	328,350		328,350
		davon Rückbau: betroffene WE:	328,350	0,000	328,350
		davon Aufwertung:	0,000	0,000	0,000
		davon Rückführung	0,000	0,000	0,000
		davon Sanierung, Sicherung:	0,000	0,000	0,000
154	Wutha-Farnroda / Wartburgkreis 6.675 17.97 2002	Auf dem Mölmen (2002-2006) 14 ha 1.384 WE im Gebiet	1.455,439		1.455,439
		davon Rückbau: betroffene WE:	1.245,800	0,000	1.245,800
		davon Aufwertung:	209,639	0,000	209,639
		davon Rückführung	0,000	0,000	0,000
		davon Sanierung, Sicherung:	0,000	0,000	0,000
155	Zella-Mehlis, Stadt / Schmalkalden-Meiningen 11.743 3.43 2002	Stadtkern (2002-2008, 2010-2011) 33,5 ha 5.000 WE im Gebiet	780,669	0,000	780,669
		davon Rückbau: betroffene WE:	131,550	0,000	131,550
		davon Aufwertung:	649,119	0,000	649,119
		davon Rückführung	0,000	0,000	0,000
		davon Sanierung, Sicherung:	0,000	0,000	0,000
156	Zella-Mehlis, Stadt / Schmalkalden-Meiningen 11.743 3.43 2004	Georg-Schumann-Straße (2004, 2006) 2 ha 101 WE im Gebiet	104,650		104,650
		davon Rückbau: betroffene WE:	104,650	0,000	104,650
		davon Aufwertung:	0,000	0,000	0,000
		davon Rückführung	0,000	0,000	0,000
		davon Sanierung, Sicherung:	0,000	0,000	0,000



**Bundesprogramm der Städtebauförderung 2012**

**Programmbereich: Stadtumbau Ost - Für lebenswerte Städte und attraktives Wohnen**

**Land: Thüringen**

Lfd. Nr.	Stadt/Gemeinde Kreis Einwohnerzahl Leerstandsquote Förderung in	Bezeichnung der Maßnahme Größe des Gebietes (ha) Anzahl der WE	Bundesfinanzhilfe Stadtumbau Ost		
			bis einschl. 2011	Programmjahr 2012	insgesamt
			1000 Euro	1000 Euro	1000 Euro
<b>Ruhende Maßnahmen</b>					
157	Zeulenroda-Triebes, Stadt / Greiz 16.344 8.13 2009	H.-Heine-Str./F.-Ebert-Str./ ST Zeulenroda (2009, 2011) 0 ha 0 WE im Gebiet	139,177	0,000	139,177
		davon Rückbau:	0,000	0,000	0,000
		betroffene WE:	0		
		davon Aufwertung:	139,177	0,000	139,177
		davon Rückführung	0,000	0,000	0,000
		davon Sanierung, Sicherung:	0,000	0,000	0,000
158	Zeulenroda-Triebes, Stadt / Greiz 16.344 6.5 2008	Seelingstraße/Stadteil Zeulenroda (2008) 0 ha 0 WE im Gebiet	100,037	0,000	100,037
		davon Rückbau:	0,000	0,000	0,000
		betroffene WE:	0		
		davon Aufwertung:	100,037	0,000	100,037
		davon Rückführung	0,000	0,000	0,000
		davon Sanierung, Sicherung:	0,000	0,000	0,000
159	Zeulenroda-Triebes, Stadt / Greiz 16.344 8.13 2002	Innenstadt, Stadteil Triebes (2002-2003) 110 ha 1.882 WE im Gebiet	78,650		78,650
		davon Rückbau:	78,650	0,000	78,650
		betroffene WE:	0		
		davon Aufwertung:	0,000	0,000	0,000
		davon Rückführung	0,000	0,000	0,000
		davon Sanierung, Sicherung:	0,000	0,000	0,000
<b>Summe Thüringen</b>	<b>Anzahl ruhende Maßnahmen:</b>	<b>159</b>	<b>80.349,037</b>	<b>0,000</b>	<b>80.349,037</b>
	davon Rückbau:	0	42.033,875	0,000	42.033,875
	betroffene WE:	0			
	Rückführ. städt. Infrastruktur:	0	10.131,210	0,000	10.131,210
	davon Aufwertung:	0	26.518,102	0,000	26.518,102
	davon Sanierung, Sicherung:	0	1.665,850	0,000	1.665,850

**Bundesprogramm der Städtebauförderung 2012**

**Programmbereich: Stadtumbau Ost - Für lebenswerte Städte und attraktives Wohnen**

**Land: Thüringen**

		Bundesfinanzhilfe Stadtumbau Ost			
		einschl. 2011	Programmjahr 2012	insgesamt	
		1000 Euro	1000 Euro	1000 Euro	
- Zusammenstellung -					
<b>Summe laufende Maßnahmen</b>	<b>Anzahl:</b>	<b>77</b>	<b>110.438,963</b>	<b>13.980,000</b>	<b>124.418,963</b>
davon Rückbau:		37	35.322,146	3.145,000	38.467,146
betroffene WE:		1.649			
Rückführ. städt. Infrastruktur:		0	3.945,715	0,000	3.945,715
davon Aufwertung:		38	62.305,122	7.562,000	69.867,122
davon Sanierung, Sicherung:		22	8.865,980	3.273,000	12.138,980
<b>Summe ruhende Maßnahmen</b>	<b>Anzahl:</b>	<b>159</b>	<b>80.349,037</b>	<b>0,000</b>	<b>80.349,037</b>
davon Rückbau:		0	42.033,875	0,000	42.033,875
betroffene WE:		0			
Rückführ. städt. Infrastruktur:		0	10.131,210	0,000	10.131,210
davon Aufwertung:		0	26.518,102	0,000	26.518,102
davon Sanierung, Sicherung:		0	1.665,850	0,000	1.665,850
<b>Summe insgesamt Thüringen</b>	<b>Anzahl:</b>	<b>236</b>	<b>190.788,000</b>	<b>13.980,000</b>	<b>204.768,000</b>
davon Rückbau:		37	77.356,021	3.145,000	80.501,021
betroffene WE:		1.649			
Rückführ. städt. Infrastruktur:		0	14.076,925	0,000	14.076,925
davon Aufwertung:		38	88.823,224	7.562,000	96.385,224
davon Sanierung, Sicherung:		22	10.531,830	3.273,000	13.804,830