



Bundesministerium  
für Umwelt, Naturschutz,  
Bau und Reaktorsicherheit

Stadtumbau West 2013



**Bundesprogramm zur Förderung des Stadtumbaus in den alten Ländern - Stadtumbau West  
im Programmjahr 2013  
-Übersicht-**

Land	Gemeinden im Programm  ( )=davon 2013 neu aufgenommen	Anzahl geförderte Maßnahmen  ( )=davon neue Maßnahmen	ruhende Maßnahmen  ( )=davon neu in 2013	ausfinanzierte oder abgerechnete Maßnahmen  ( )=davon neu in 2013	Gesamtanzahl der Maßnahmen	Finanzhilfen des Bundes in Tausend Euro		
						bis einschließlich Programmjahr 2012	Program- jahr 2013	bis einschließlich Programmjahr 2013
Baden- Württemberg	<b>73</b>	<b>36</b>	<b>60</b>	<b>7</b>	<b>103</b>	83.179,556	9.238,000	92.417,556
	(13)	(20)	(21)	(0)				
Bayern	<b>122</b>	<b>107</b>	<b>10</b>	<b>15</b>	<b>132</b>	86.454,000	13.185,000	99.639,000
	(7)	(8)	(4)	(0)				
Berlin	<b>1</b>	<b>6</b>	<b>0</b>	<b>1</b>	<b>7</b>	24.579,000	4.666,000	29.245,000
	(0)	(0)	(0)	(1)				
Bremen	<b>2</b>	<b>3</b>	<b>5</b>	<b>0</b>	<b>8</b>	15.070,284	1.916,000	16.986,284
	(0)	(0)	(1)	(0)				
Hamburg	<b>1</b>	<b>7</b>	<b>1</b>	<b>0</b>	<b>8</b>	11.886,000	1.868,000	13.754,000
	(0)	(3)	(0)	(0)				
Hessen	<b>94 )*</b>	<b>39</b>	<b>0</b>	<b>0</b>	<b>39</b>	41.302,500	5.760,000	47.062,500
	(3)	(8)	(0)	(0)				
Niedersachsen	<b>32</b>	<b>32</b>	<b>8</b>	<b>0</b>	<b>40</b>	40.864,433	10.193,000	51.057,433
	(4)	(5)	(4)	(0)				
Nordrhein- Westfalen	<b>78</b>	<b>34</b>	<b>91</b>	<b>0</b>	<b>125</b>	178.909,000	24.519,000	203.428,000
	(2)	(6)	(10)	(0)				
Rheinland-Pfalz	<b>18</b>	<b>13</b>	<b>9</b>	<b>0</b>	<b>22</b>	35.857,880	4.348,000	40.205,880
	(1)	(3)	(4)	(0)				

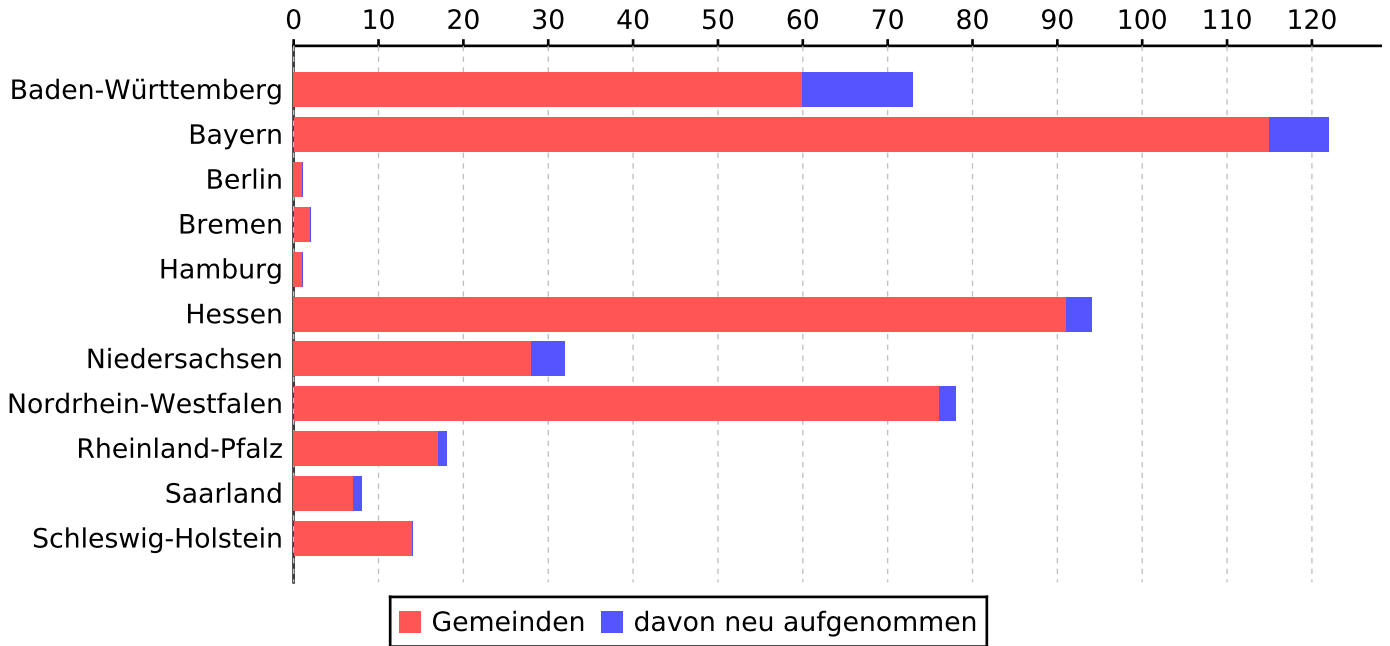


-Übersicht-

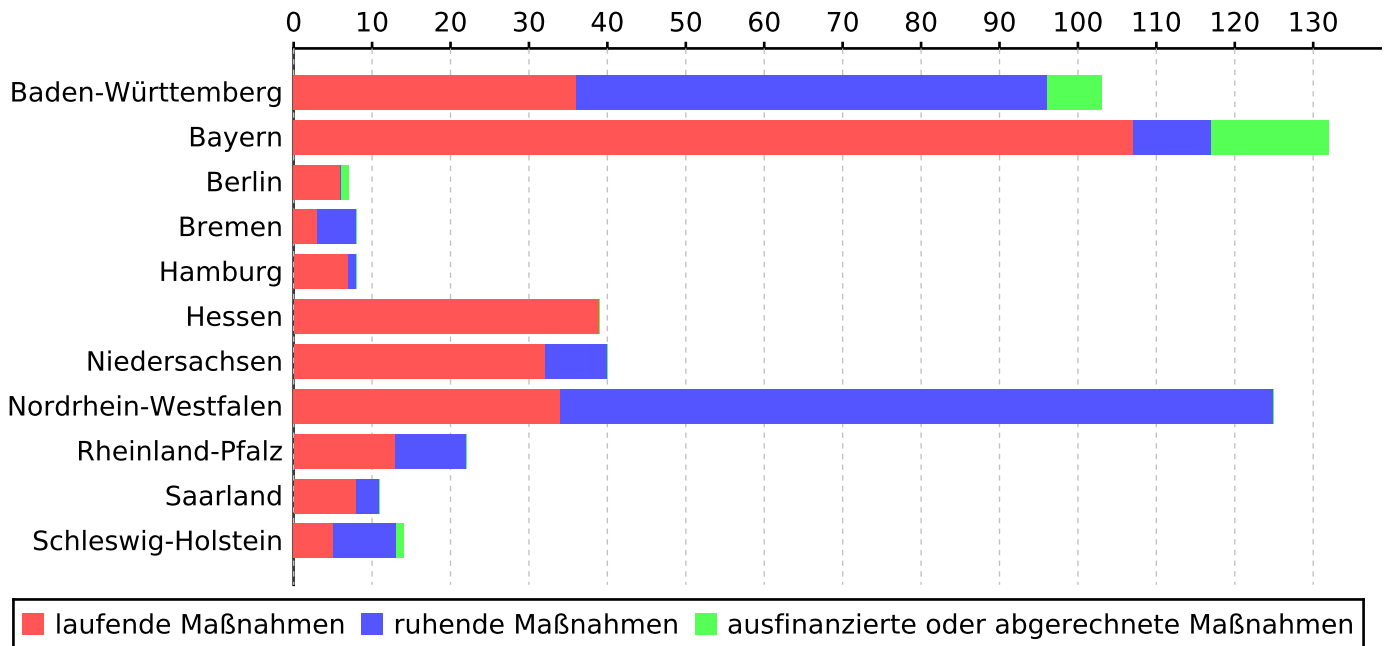
Land	Gemeinden im Programm  ( )=davon 2013 neu aufgenommen	Anzahl geförderte Maßnahmen  ( )=davon neue Maßnahmen	ruhende Maßnahmen  ( )=davon neu in 2013	ausfinanzierte oder abgerechnete Maßnahmen  ( )=davon neu in 2013	Gesamtanzahl der Maßnahmen	Finanzhilfen des Bundes in Tausend Euro		
						bis einschließlich Programmjahr 2012	Programm- jahr 2013	bis einschließlich Programmjahr 2013
Saarland	<b>8</b>	<b>8</b>	<b>3</b>	<b>0</b>	<b>11</b>	12.246,000	1.732,000	13.978,000
	(1)	(1)	(2)	(0)				
Schleswig- Holstein	<b>14</b>	<b>5</b>	<b>8</b>	<b>1</b>	<b>14</b>	32.554,610	3.309,000	35.863,610
	(0)	(0)	(2)	(0)				
<b>Summe:</b>	<b>443</b>	<b>290</b>	<b>195</b>	<b>24</b>	<b>509</b>	<b>562.903,263</b>	<b>80.734,000</b>	<b>643.637,263</b>
	(31)	(54)	(48)	(1)				

\*) Gemeinden mit interkommunalen Maßnahmen

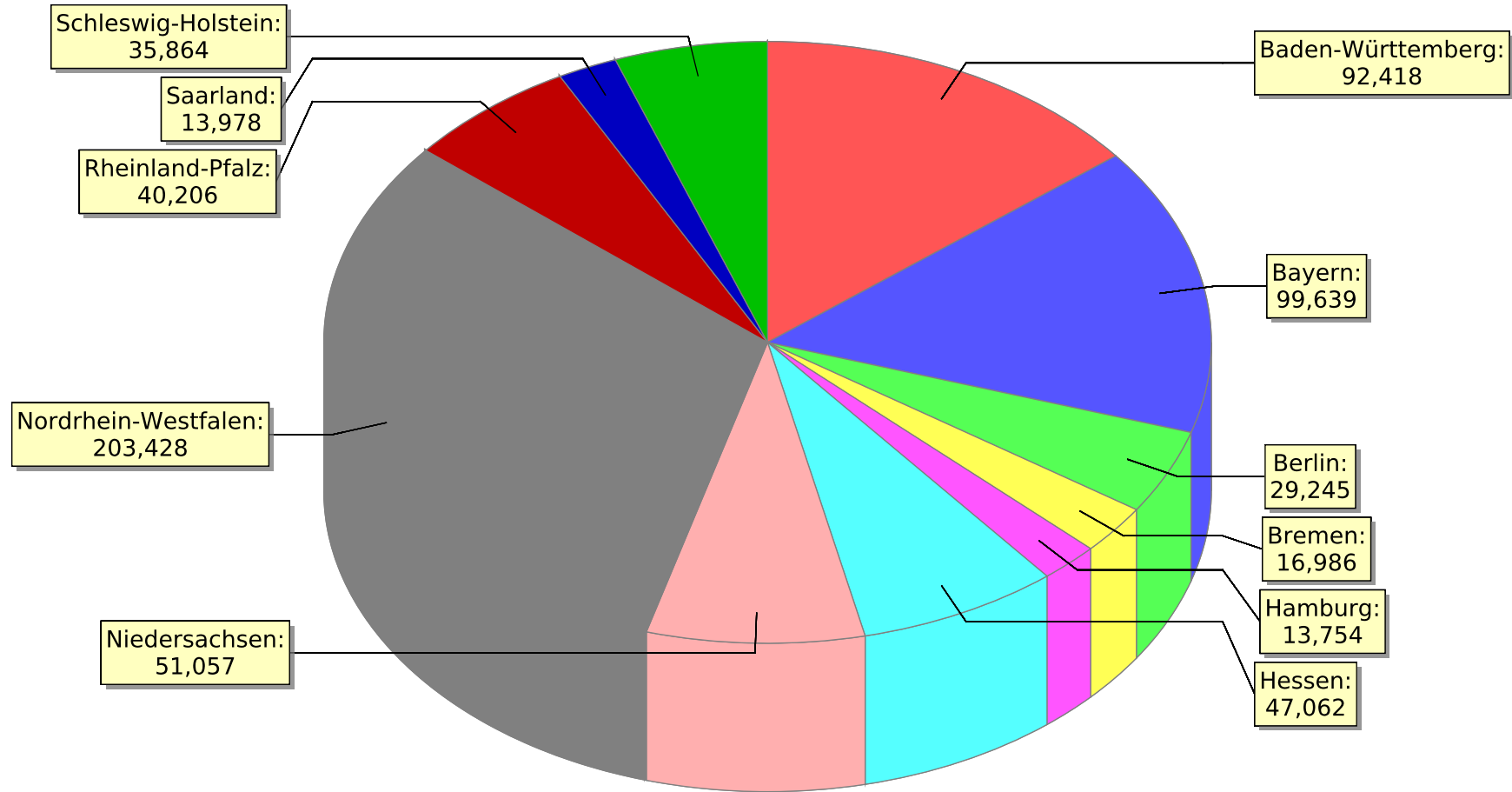
Anzahl der im Jahr 2013 geförderten Gemeinden



Anzahl der Maßnahmen nach Umsetzungsstand



### Finanzhilfen (Bundesmittel) bis einschließlich 2013



in Mio €

# Baden-Württemberg

**Bundesprogramm der Städtebauförderung 2013**

**Programm: Stadtumbau West**

**Land: Baden-Württemberg**

Lfd. Nr.	Stadt/Gemeinde Kreis Einwohnerzahl Städtischer Bereich 1 Ländlicher Bereich 2	Bezeichnung der Maßnahme (Förderung im Programmjahr) Größe des Gebietes (ha) Aufnahme in das Bundesprogramm	Bundesfinanzhilfe Stadtumbau West		
			bis einschl. 2012 1000 Euro	Programmjahr 2013 1000 Euro	insgesamt 1000 Euro
laufende Maßnahmen					
1	Aalen, Stadt / Ostalbkreis 66277 1	Stadtoval (2013) 8 ha 2013	0,000	100,000	100,000
2	Backnang, Stadt / Rems-Murr-Kreis 35421 1	Obere Walke (2012) 8,3 ha 2012	300,000	366,667	666,667
3	Backnang, Stadt / Rems-Murr-Kreis 35421 1	Innenstadt II Bleichwiese (2010) 8,8 ha 2010	1.093,897	611,111	1.705,008
4	Bad Urach, Stadt / Reutlingen 12315 1	Nördliche Innenstadt II (2013) 6,1 ha 2013	0,000	10,000	10,000
5	Burladingen, Stadt / Zollernalbkreis 12213 1	Südliche Kernstadt (2013) 4,1 ha 2013	0,000	50,000	50,000
6	Friedrichshafen, Stadt / Bodenseekreis 59286 2	Stadtquartier Bahnhof - Friedrichstraße (2013) 10,7 ha 2013	0,000	200,000	200,000
7	Göppingen, Stadt / Göppingen 56834 1	Bahnhof (2009, 2011, 2013) 6,5 ha 2009	280,812	222,222	503,034
8	Heidelberg, Stadt / Heidelberg 149633 1	Bahnstadt (2005, 2010) 100,4 ha 2005	4.666,667	1.444,444	6.111,111

\*) im Betrag enthaltene



**Bundesprogramm der Städtebauförderung 2013**

**Programm: Stadtumbau West**

**Land: Baden-Württemberg**

Lfd. Nr.	Stadt/Gemeinde Kreis Einwohnerzahl Städtischer Bereich 1 Ländlicher Bereich 2	Bezeichnung der Maßnahme (Förderung im Programmjahr) Größe des Gebietes (ha) Aufnahme in das Bundesprogramm	Bundesfinanzhilfe Stadtumbau West		
			bis einschl. 2012 1000 Euro	Programmjahr 2013 1000 Euro	insgesamt 1000 Euro
<b>laufende Maßnahmen</b>					
9	Heidelberg, Stadt / Heidelberg 149633 1	Konversion Südstadt (2013) 43,4 ha 2013	0,000	40,000	40,000
10	Heilbronn, Stadt / Heilbronn 124257 1	Fruchtschuppen-Areal (2004, 2011) 25,5 ha 2004	3.750,445	2.033,333	5.783,778
11	Ilsfeld / Heilbronn 8595 1	König-Wilhelm-Straße (2011) 6,8 ha 2011	1.222,222 1,785 *)	444,444	1.666,666
12	Kuppenheim, Stadt / Rastatt 7957 1	Murgvorstadt/Wörtel (2013) 7,8 ha 2013	0,000	10,000	10,000
13	Lauda-Königshofen, Stadt / Main-Tauber-Kreis 14556 1	Bahngelände (2013) 19,7 ha 2013	0,000	100,000	100,000
14	Mannheim, Universitätsstadt / Mannheim 314931 1	Untermühlaustraße (2013) 18,5 ha 2013	0,000	200,000	200,000
15	Mannheim, Universitätsstadt / Mannheim 314931 1	Mannheim 21 (Glückstein-Quartier) (2007, 2012) 29 ha 2007	848,890	73,333	922,223
16	Mössingen, Stadt / Tübingen 19983 1	Innenstadt (2013) 7,1 ha 2013	0,000	10,000	10,000

\*) im Betrag enthaltene





**Bundesprogramm der Städtebauförderung 2013**

**Programm: Stadtumbau West**

**Land: Baden-Württemberg**

Lfd. Nr.	Stadt/Gemeinde Kreis Einwohnerzahl Städtischer Bereich 1 Ländlicher Bereich 2	Bezeichnung der Maßnahme (Förderung im Programmjahr) Größe des Gebietes (ha) Aufnahme in das Bundesprogramm	Bundesfinanzhilfe Stadtumbau West		
			bis einschl. 2012 1000 Euro	Programmjahr 2013 1000 Euro	insgesamt 1000 Euro
<b>laufende Maßnahmen</b>					
17	Mühlacker, Stadt / Enzkreis 25317 1	OK Dürrmenz (2013) 8,5 ha 2013	0,000	10,000	10,000
18	Oberboihingen / Esslingen 5386 2	Ortskern II (2013) 7,48 ha 2013	0,000	10,000	10,000
19	Oberderdingen / Karlsruhe 10428 1	Ortskern III (2013) 4,3 ha 2013	0,000	10,000	10,000
20	Ofterdingen / Tübingen 4581 2	Ortsmitte III (2013) 3 ha 2013	0,000	100,000	100,000
21	Rottenburg am Neckar, Stadt / Tübingen 42609 1	Gewerbepark Dätzweg (2013) 8,37 ha 2013	0,000	10,000	10,000
22	Schwäbisch Gmünd, Stadt / Ostalbkreis 59749 1	Altstadtquartiere (2008) 11,99 ha 2008	1.827,778	383,333	2.211,111
23	Schwäbisch Gmünd, Stadt / Ostalbkreis 59749 1	Stadteingang West (2008, 2010) 10,11 ha 2008	2.377,778	633,333	3.011,111
24	Sinzheim / Rastatt 11224 1	Ortskern II (2007, 2010, 2013) 15 ha 2007	1.388,889	277,778	1.666,667

\*) im Betrag enthaltene

**Bundesprogramm der Städtebauförderung 2013**

**Programm: Stadtumbau West**

**Land: Baden-Württemberg**

Lfd. Nr.	Stadt/Gemeinde Kreis Einwohnerzahl Städtischer Bereich 1 Ländlicher Bereich 2	Bezeichnung der Maßnahme (Förderung im Programmjahr) Größe des Gebietes (ha) Aufnahme in das Bundesprogramm	Bundesfinanzhilfe Stadtumbau West		
			bis einschl. 2012 1000 Euro	Programmjahr 2013 1000 Euro	insgesamt 1000 Euro
<b>laufende Maßnahmen</b>					
25	Stockach, Stadt / Konstanz 16545 1	Oerlikon Contraves (2009, 2011) 4 ha 2009	1.166,668	277,778	1.444,446
26	Tauberbischofsheim, Stadt / Main-Tauber-Kreis 13075 1	Konversion Laurentiusberg (2011, 2013) 44,9 ha 2011	622,419	329,962	952,381
27	Todtnau, Stadt / Lörrach 4843 1	Stadtmitte III (2013) 8 ha 2013	0,000	100,000	100,000
28	Ulm, Universitätsstadt / Ulm 123672 1	Stadtregal an der Blau (2004, 2009, 2011, 2013) 8,87 ha 2004	1.502,222	70,897	1.573,119
29	Ulm, Universitätsstadt / Ulm 123672 1	Dichterviertel (2013) 24 ha 2013	0,000	50,000	50,000
30	Ulm, Universitätsstadt / Ulm 123672 1	Wengenviertel (2013) 4,5 ha 2013	0,000	100,000	100,000
31	Walldürn, Stadt / Neckar- Odenwald-Kreis 11691 1	Südlicher Eingang (2006, 2013) 8,64 ha 2006	597,916	388,889	986,805
32	Wannweil / Reutlingen 5213 1	Ortskern 2 (2013) 5,39 ha 2013	0,000	10,000	10,000

\*) im Betrag enthaltene



**Bundesprogramm der Städtebauförderung 2013**

**Programm: Stadtumbau West**

**Land: Baden-Württemberg**

Lfd. Nr.	Stadt/Gemeinde Kreis Einwohnerzahl Städtischer Bereich 1 Ländlicher Bereich 2	Bezeichnung der Maßnahme (Förderung im Programmjahr) Größe des Gebietes (ha) Aufnahme in das Bundesprogramm	Bundesfinanzhilfe Stadtumbau West		
			bis einschl. 2012 1000 Euro	Programmjahr 2013 1000 Euro	insgesamt 1000 Euro
<b>laufende Maßnahmen</b>					
33	Wehingen / Tuttlingen 3572 1	Hengstler Areal (2006, 2010) 7 ha 2006	727,777	200,000	927,777
34	Weinheim, Stadt / Rhein-Neckar-Kreis 44008 1	Am Hauptbahnhof (2009, 2010-2011, 2013) 10,6 ha 2009	487,302	290,476	777,778
35	Weissach im Tal / Rems-Murr-Kreis 6986 2	Ortmitte Unterweissach III (2013) 5,8 ha 2013	0,000	50,000	50,000
36	Winnenden, Stadt / Rems-Murr-Kreis 27775 1	Ehemalige B 14 (2013) 9,9 ha 2013	0,000	20,000	20,000
<b>Anzahl laufende Maßnahmen</b>			<b>22.861,682</b>	<b>9.238,000</b>	<b>32.099,682</b>
<b>Summe Baden-Württemberg</b>			<b>1,785 *)</b>		

\*) im Betrag enthaltene



**Bundesprogramm der Städtebauförderung 2013**

**Programm: Stadtumbau West**

**Land: Baden-Württemberg**

Lfd. Nr.	Stadt/Gemeinde Kreis Einwohnerzahl Städtischer Bereich 1 Ländlicher Bereich 2	Bezeichnung der Maßnahme (Förderung im Programmjahr) Größe des Gebietes (ha) Aufnahme in das Bundesprogramm	Bundesfinanzhilfe Stadtumbau West		
			bis einschl. 2012 1000 Euro	Programmjahr 2013 1000 Euro	insgesamt 1000 Euro
<b>ruhende Maßnahmen</b>					
1	Aalen, Stadt / Ostalbkreis 66277 1	Wasseralfingen Maiergasse (2012) 8,96 ha 2012	100,000	0,000	100,000
2	Achern, Stadt / Ortenaukreis 24980 1	Badischer Hof / Feuerwehr (2007-2008) 3,5 ha 2007	553,333		553,333
3	Asperg, Stadt / Ludwigsburg 13160 1	Eberhardstraße Ost (2004, 2006-2008, 2011) 6,2 ha 2004	1.327,778		1.327,778
4	Bietigheim-Bissingen, Stadt / Ludwigsburg 43007 1	Bundeswehrlager/Güterbahnhof (2006, 2012) 4,65 ha 2006	1.035,000	0,000	1.035,000
5	Bietigheim-Bissingen, Stadt / Ludwigsburg 43007 1	Obere Hauptstraße (2012) 4,85 ha 2012	563,492	0,000	563,492
6	Blaustein / Alb-Donau-Kreis 15491 1	Stadelwiesen (2009) 0 ha 2009	777,778		777,778
7	Breisach am Rhein, Stadt / Breisgau-Hochschwarzwald 14641 1	Alte Winzerkellerei (2009-2010, 2012) 1,8 ha 2009	600,000	0,000	600,000
8	Crailsheim, Stadt / Schwäbisch Hall 33086 1	Hirtenwiesen I - Ost (2005) 2,9 ha 2005	555,556		555,556

\*) im Betrag enthaltene



**Bundesprogramm der Städtebauförderung 2013**

**Programm: Stadtumbau West**

**Land: Baden-Württemberg**

Lfd. Nr.	Stadt/Gemeinde Kreis Einwohnerzahl Städtischer Bereich 1 Ländlicher Bereich 2	Bezeichnung der Maßnahme (Förderung im Programmjahr) Größe des Gebietes (ha) Aufnahme in das Bundesprogramm	Bundesfinanzhilfe Stadtumbau West		
			bis einschl. 2012 1000 Euro	Programmjahr 2013 1000 Euro	insgesamt 1000 Euro
ruhende Maßnahmen					
9	Ditzingen, Stadt / Ludwigsburg 24573 1	Bahnhof Ditzingen (2010-2011) 4,5 ha 2010	1.000,000		1.000,000
10	Ditzingen, Stadt / Ludwigsburg 24573 1	Industriegebiet Daimlerstr. Schöckingen (2008) 4 ha 2008	444,444		444,444
11	Eberbach, Stadt / Rhein-Neckar-Kreis 14783 1	Güterbahnstraße (2004) 4,6 ha 2004	1.500,000		1.500,000
12	Esslingen am Neckar, Stadt / Esslingen 92629 1	Gewerbegebiet Neckarwiesen (2007, 2009-2011) 27,8 ha 2007	767,493		767,493
13	Freiberg am Neckar, Stadt / Ludwigsburg 15766 1	Bahnhof (2007, 2011) 20 ha 2007	444,445		444,445
14	Frickenhäuser / Esslingen 8753 1	Ganter - Areal (2009) 0 ha 2009	333,333		333,333
15	Gottmadingen / Konstanz 10318 1	Strickmann (2012) 17 ha 2012	300,000	0,000	300,000
16	Heidelberg, Stadt / Heidelberg 149633 1	Heidelberg-Wieblingen Ost (2008, 2011) 7 ha 2008	777,777		777,777

\*) im Betrag enthaltene



**Bundesprogramm der Städtebauförderung 2013**

**Programm: Stadtumbau West**

**Land: Baden-Württemberg**

Lfd. Nr.	Stadt/Gemeinde Kreis Einwohnerzahl Städtischer Bereich 1 Ländlicher Bereich 2	Bezeichnung der Maßnahme (Förderung im Programmjahr) Größe des Gebietes (ha) Aufnahme in das Bundesprogramm	Bundesfinanzhilfe Stadtumbau West		
			bis einschl. 2012 1000 Euro	Programmjahr 2013 1000 Euro	insgesamt 1000 Euro
<b>ruhende Maßnahmen</b>					
17	Heidenheim an der Brenz, Stadt / Heidenheim 48112 1	Plouquet-Areal (2007, 2009-2010, 2012) 7,26 ha 2007	3.271,188	0,000	3.271,188
18	Heilbronn, Stadt / Heilbronn 124257 1	Sonnenbrunnen (2006) 0 ha 2006	111,111		111,111
19	Illingen / Enzkreis 7146 1	Luigstraße (2007, 2009) 7,7 ha 2007	916,667		916,667
20	Karlsruhe, Stadt / Karlsruhe 297488 1	Alter Schlachthof (2007) 7 ha 2007	944,444		944,444
21	Kirchheim unter Teck, Stadt / Esslingen 40134 1	Max-Eyth-Str./Untere Vorstadt (2008) 4,5 ha 2008	263,889		263,889
22	Knittlingen, Stadt / Enzkreis 7731 1	Scholl - Areal (2009-2011) 1,1 ha 2009	472,222	0,000	472,222
23	Konstanz, Universitätsstadt / Konstanz 85524 1	Areal Bahnhof Petershausen (2004-2005, 2011) 13,3 ha 2004	1.331,977		1.331,977
24	Kornwestheim, Stadt / Ludwigsburg 31539 1	Südl. Rangierbahnhof (2005-2006, 2012) 39,3 ha 2005	1.428,779	0,000	1.428,779

\*) im Betrag enthaltene



**Bundesprogramm der Städtebauförderung 2013**

**Programm: Stadtumbau West**

**Land: Baden-Württemberg**

Lfd. Nr.	Stadt/Gemeinde Kreis Einwohnerzahl Städtischer Bereich 1 Ländlicher Bereich 2	Bezeichnung der Maßnahme (Förderung im Programmjahr) Größe des Gebietes (ha) Aufnahme in das Bundesprogramm	Bundesfinanzhilfe Stadtumbau West		
			bis einschl. 2012 1000 Euro	Programmjahr 2013 1000 Euro	insgesamt 1000 Euro
<b>ruhende Maßnahmen</b>					
25	Kornwestheim, Stadt / Ludwigsburg 31539 1	Nördliche Jakobstraße - Holzgrund (2010-2011) 2,24 ha 2008	993,441		993,441
26	Külsheim, Stadt / Main-Tauber- Kreis 5449 1	Prinz Eugen Kaserne (2008, 2011-2012) 52 ha 2008	857,143	0,000	857,143
27	Künzelsau, Stadt / Hohenlohekreis 14829 1	Westliche Innenstadt (2007, 2009-2011) 13 ha 2007	1.877,777		1.877,777
28	Lauda-Königshofen, Stadt / Main-Tauber-Kreis 14556 1	Tauberfranken-Kaserne (2006, 2010, 2012) 19,8 ha 2006	952,381	0,000	952,381
29	Leonberg, Stadt / Böblingen 45333 1	Zwischenstadt (2007-2008) 10,2 ha 2007	1.444,445		1.444,445
30	Lörrach, Stadt / Lörrach 48626 1	Teichstraße (2012) 4,1 ha 2012	200,000	0,000	200,000
31	Lörrach, Stadt / Lörrach 48626 1	Baumgartnerstraße (2009-2011) 11,6 ha 2009	1.055,555		1.055,555
32	Mannheim, Universitätsstadt / Mannheim 314931 1	Friedrichsfeld Holzweg (2008, 2010) 31,5 ha 2008	1.527,778		1.527,778

\*) im Betrag enthaltene



**Bundesprogramm der Städtebauförderung 2013**

**Programm: Stadtumbau West**

**Land: Baden-Württemberg**

Lfd. Nr.	Stadt/Gemeinde Kreis Einwohnerzahl Städtischer Bereich 1 Ländlicher Bereich 2	Bezeichnung der Maßnahme (Förderung im Programmjahr) Größe des Gebietes (ha) Aufnahme in das Bundesprogramm	Bundesfinanzhilfe Stadtumbau West		
			bis einschl. 2012 1000 Euro	Programmjahr 2013 1000 Euro	insgesamt 1000 Euro
ruhende Maßnahmen					
33	Mannheim, Universitätsstadt / Mannheim 314931 1	Hammonds Barracks (2012) 9 ha 2012	40,000	0,000	40,000
34	Mannheim, Universitätsstadt / Mannheim 314931 1	Taylor Barracks (2012) 45,5 ha 2012	40,000	0,000	40,000
35	Mössingen, Stadt / Tübingen 19983 1	Pausa-Gelände (2006-2012) 6,17 ha 2006	3.366,666	0,000	3.366,666
36	Nagold, Stadt / Calw 22492 1	Calwer Decken/Nagoldufer (2006, 2010-2011) 13,73 ha 2006	881,111		881,111
37	Niefern-Öschelbronn / Enzkreis 11826 1	Bellmer - Areal (2009, 2011) 1 ha 2009	777,778		777,778
38	Nusplingen / Zollernalbkreis 1787 1	Alte Nadelfabrik / Umfeld (2012) 4,64 ha 2012	55,556	0,000	55,556
39	Oberkirch, Stadt / Ortenaukreis 19928 1	Industriegebiet Stadelhofen (2007) 12,96 ha 2007	1.111,111		1.111,111
40	Oberkirch, Stadt / Ortenaukreis 19928 1	Südliche Kernstadt (2012) 5,71 ha 2012	300,000	0,000	300,000

\*) im Betrag enthaltene





**Bundesprogramm der Städtebauförderung 2013**

**Programm: Stadtumbau West**

**Land: Baden-Württemberg**

Lfd. Nr.	Stadt/Gemeinde Kreis Einwohnerzahl Städtischer Bereich 1 Ländlicher Bereich 2	Bezeichnung der Maßnahme (Förderung im Programmjahr) Größe des Gebietes (ha) Aufnahme in das Bundesprogramm	Bundesfinanzhilfe Stadtumbau West		
			bis einschl. 2012 1000 Euro	Programmjahr 2013 1000 Euro	insgesamt 1000 Euro
<b>ruhende Maßnahmen</b>					
41	Offenburg, Stadt / Ortenaukreis 59283 1	Mühlbach (2007-2008, 2011-2012) 18,51 ha 2007	1.450,000	0,000	1.450,000
42	Öhringen, Stadt / Hohenlohekreis 22875 1	Entwicklung an der Stadtbahn (2007) 12,7 ha 2007	444,444		444,444
43	Oppenau, Stadt / Ortenaukreis 4843 1	Altes Bundeswehrdepot (2006) 4,4 ha 2006	388,889		388,889
44	Pfullendorf, Stadt / Sigmaringen 13010 1	Bahnareal (2008, 2011-2012) 11,4 ha 2008	1.111,112	0,000	1.111,112
45	Radolfzell am Bodensee, Stadt / Konstanz 31024 1	Güttinger Straße (2004, 2011) 5,6 ha 2004	1.255,778		1.255,778
46	Radolfzell am Bodensee, Stadt / Konstanz 31024 1	Stadt-Bahn-See (2008) 2,46 ha 2008	1.111,111		1.111,111
47	Ravensburg, Stadt / Ravensburg 49929 1	Weißenu 2010 (2008, 2011) 6,96 ha 2008	833,333		833,333
48	Schramberg, Stadt / Rottweil 21000 1	Talstadt West (2007, 2009-2011) 16,77 ha 2007	800,000		800,000

\*) im Betrag enthaltene



**Bundesprogramm der Städtebauförderung 2013**

**Programm: Stadtumbau West**

**Land: Baden-Württemberg**

Lfd. Nr.	Stadt/Gemeinde Kreis Einwohnerzahl Städtischer Bereich 1 Ländlicher Bereich 2	Bezeichnung der Maßnahme (Förderung im Programmjahr) Größe des Gebietes (ha) Aufnahme in das Bundesprogramm	Bundesfinanzhilfe Stadtumbau West		
			bis einschl. 2012 1000 Euro	Programmjahr 2013 1000 Euro	insgesamt 1000 Euro
<b>ruhende Maßnahmen</b>					
49	Stuttgart, Landeshauptstadt / Stuttgart 613392 1	Veielbrunnen Ost (2008, 2010) 13,7 ha 2008	4.119,702	0,000	4.119,702
50	Stuttgart, Landeshauptstadt / Stuttgart 613392 1	Veielbrunnen West (2005, 2007, 2009-2010) 36,6 ha 2005	3.588,889		3.588,889
51	Stuttgart, Landeshauptstadt / Stuttgart 613392 1	Zuffenhausen 8 Unterländer Straße (2009-2010, 2012) 18,4 ha 2009	608,375 1,376 *)	0,000	608,375
52	Tauberbischofsheim, Stadt / Main-Tauber-Kreis 13075 1	Untere Altstadt II (2008, 2012) 7,5 ha 2008	666,666	0,000	666,666
53	Triberg im Schwarzwald, Stadt / Schwarzwald-Baar-Kreis 4771 1	Bühler Areal (2008-2009, 2011-2012) 3,4 ha 2008	1.211,301	0,000	1.211,301
54	Tübingen, Universitätsstadt / Tübingen 89011 1	Östlicher Altstadtrand (2007, 2011-2012) 5,04 ha 2007	1.611,110	0,000	1.611,110
55	Tübingen, Universitätsstadt / Tübingen 89011 1	Lustnau Süd (2009) 0 ha 2009	555,556		555,556
56	Villingen-Schwenningen, Stadt / Schwarzwald-Baar-Kreis 80990 1	ehem. SABA-Werke (2006, 2010) 5,1 ha 2006	366,667		366,667

\*) im Betrag enthaltene



**Bundesprogramm der Städtebauförderung 2013**

**Programm: Stadtumbau West**

**Land: Baden-Württemberg**

Lfd. Nr.	Stadt/Gemeinde Kreis Einwohnerzahl Städtischer Bereich 1 Ländlicher Bereich 2	Bezeichnung der Maßnahme (Förderung im Programmjahr) Größe des Gebietes (ha) Aufnahme in das Bundesprogramm	Bundesfinanzhilfe Stadtumbau West		
			bis einschl. 2012 1000 Euro	Programmjahr 2013 1000 Euro	insgesamt 1000 Euro
<b>ruhende Maßnahmen</b>					
57	Waghäusel, Stadt / Karlsruhe 20659 1	Gewerbepark Eremitage (2008, 2010-2011) 21 ha 2008	1.407,063	0,000	1.407,063
58	Wangen im Allgäu, Stadt / Ravensburg 27463 2	Bel-Adler-Areal (2008, 2010) 9,8 ha 2008	955,555		955,555
59	Weinheim, Stadt / Rhein-Neckar-Kreis 44008 1	Hildebrand'sche Mühle (2009, 2011) 0,9 ha 2009	333,333		333,333
60	Weinstadt, Stadt / Rems-Murr-Kreis 26429 1	Birkel - Areal (2009, 2011) 4,27 ha 2009	255,556		255,556
<b>Anzahl ruhende Maßnahmen</b>			<b>60</b>		
<b>Summe Baden-Württemberg</b>			<b>58.375,888</b>	<b>0,000</b>	<b>58.375,888</b>
					<b>1,376 *)</b>

\*) im Betrag enthaltene



**Bundesprogramm der Städtebauförderung 2013**

**Programm: Stadtumbau West**

**Land: Baden-Württemberg**

Lfd. Nr.	Stadt/Gemeinde Kreis Einwohnerzahl Städtischer Bereich 1 Ländlicher Bereich 2	Bezeichnung der Maßnahme (Förderung im Programmjahr) Größe des Gebietes (ha) Aufnahme in das Bundesprogramm	Bundesfinanzhilfe Stadtumbau West		
			bis einschl. 2012 1000 Euro	Programmjahr 2013 1000 Euro	insgesamt 1000 Euro
<b>abgerechnete Maßnahmen</b>					
1	Aalen, Stadt / Ostalbkreis 66277 1	Gelände Baustahlgewebe (2006) 0 ha 2006	53,026		53,026
2	Gengenbach, Stadt / Ortenaukreis 11025 1	Im Sägegrün (2006) 0 ha 2006	7,815		7,815
3	Heilbronn, Stadt / Heilbronn 124257 1	Industriegebiet Stoess-Areal (2008) 3,1 ha 2008	199,721		199,721
4	Kirchheim unter Teck, Stadt / Esslingen 40134 1	Dettinger Str./Faberweg (2007-2008) 20 ha 2007	8,482		8,482
5	Lauchheim, Stadt / Ostalbkreis 4658 1	Industriestraße (2009) 0 ha 2009	427,778		427,778
6	Mannheim, Universitätsstadt / Mannheim 314931 1	Sandhofen/Stich (2004, 2009) 4,9 ha 2004	677,778		677,778
7	Wehingen / Tuttlingen 3572 1	Hermle Areal (2005-2006) 1,25 ha 2005	567,386		567,386
<b>Anzahl abgerechnete Maßnahmen Summe Baden-Württemberg</b>			<b>7</b>	<b>1.941,986</b>	<b>1.941,986</b>

\*) im Betrag enthaltene

**Bundesprogramm der Städtebauförderung 2013**  
**Programm: Stadtumbau West**  
**Land: Baden-Württemberg**

	Bundesfinanzhilfe Stadtumbau West		
	bis einschl. 2012	Programmjahr 2013	insgesamt
	1000 Euro	1000 Euro	1000 Euro

**- Zusammenstellung -**

<b>Summe laufende Maßnahmen</b>	<b>Anzahl</b>	<b>36</b>	<b>22.861,682</b>	<b>9.238,000</b>	<b>32.099,682</b>
<b>Summe ruhende Maßnahmen</b>	<b>Anzahl</b>	<b>60</b>	<b>58.375,888</b>	<b>0,000</b>	<b>58.375,888</b>
<b>Summe abgerechnete Maßnahmen</b>	<b>Anzahl</b>	<b>7</b>	<b>1.941,986</b>		<b>1.941,986</b>
<b>Summe insgesamt Baden-Württemberg</b>	<b>Anzahl</b>	<b>103</b>	<b>3,161 *)</b>	<b>9.238,000</b>	<b>92.417,556</b>

\*) im Betrag enthaltene Zinsbeträge

Bayern

**Bundesprogramm der Städtebauförderung 2013**

**Programm: Stadtumbau West**

**Land: Bayern**

Lfd. Nr.	Stadt/Gemeinde Kreis Einwohnerzahl Städtischer Bereich 1 Ländlicher Bereich 2	Bezeichnung der Maßnahme (Förderung im Programmjahr) Größe des Gebietes (ha) Aufnahme in das Bundesprogramm	Bundesfinanzhilfe Stadtumbau West		
			bis einschl. 2012 1000 Euro	Programmjahr 2013 1000 Euro	insgesamt 1000 Euro
laufende Maßnahmen					
1	Altendorf / Schwandorf 923 2	Ortsmitte (2010) 32,5 ha 2010	50,200	30,000	80,200
2	Altentadt a.d.Waldnaab / Neustadt a.d.Waldnaab 4814 2	Ortskern (2013) 79,2 ha 2013	0,000	90,000	90,000
3	Amberg / Amberg, Stadt 43529 2	Am Nabburger Tor (2009) 8,5 ha 2009	60,800	15,000	75,800
4	Arzberg, Stadt / Wunsiedel i.Fichtelgebirge 5437 2	Stadtkernbereich (2004-2007, 2009) 27 ha 2004	1.213,050	60,000	1.273,050
5	Asbach-Bäumenheim / Donau- Ries 4306 2	Gewerbebrache AGCO Neue Ortsmitte (2005) 20,86 ha 2005	2.897,950	185,900	3.083,850
6	Augsburg / Augsburg, Stadt 266647 1	Reese-Kaserne/Kriegshaber (2005-2007, 2009) 435 ha 2005	837,010	45,000	882,010
7	Augsburg / Augsburg, Stadt 266647 1	Textilviertel (2007-2011, 2013) 220 ha 2007	153,700	108,000	261,700
8	Augsburg / Augsburg, Stadt 266647 1	Kaisermeile (2012) 18 ha 2012	306,150	126,000	432,150

\*) im Betrag enthaltene



**Bundesprogramm der Städtebauförderung 2013**

**Programm: Stadtumbau West**

**Land: Bayern**

Lfd. Nr.	Stadt/Gemeinde Kreis Einwohnerzahl Städtischer Bereich 1 Ländlicher Bereich 2	Bezeichnung der Maßnahme (Förderung im Programmjahr) Größe des Gebietes (ha) Aufnahme in das Bundesprogramm	Bundesfinanzhilfe Stadtumbau West		
			bis einschl. 2012 1000 Euro	Programmjahr 2013 1000 Euro	insgesamt 1000 Euro
<b>laufende Maßnahmen</b>					
9	Augsburg / Augsburg, Stadt 266647 1	Hauptbahnhof mit Umfeld (2010) 150 ha 2010	1.794,900	450,000	2.244,900
10	Augsburg / Augsburg, Stadt 266647 1	Sheridan-Kaserne/Pfersee (2004) 350 ha 2004	2.299,940	168,000	2.467,940
11	Bad Aibling, Stadt / Rosenheim 18405 2	US-Kaserne-Areal (2004-2007, 2009) 130 ha 2004	435,000	135,000	570,000
12	Bad Brückenau, Stadt / Bad Kissingen 6724 2	Stadtkern (2009) 30 ha 2009	319,900	165,000	484,900
13	Bad Kötzting, Stadt / Cham 7243 2	Hohen-Bogen-Kaserne (2005-2009, 2011) 18 ha 2005	602,200	30,000	632,200
14	Bamberg / Bamberg, Stadt 70084 1	Industriebrache ERBA (2004-2007, 2010, 2012) 2,53 ha 2004	1.128,510	21,000	1.149,510
15	Bayerisch Eisenstein / Regen 1074 1	Grenzbahnhof Gewerbebrachen (2006-2009, 2013) 18,5 ha 2006	1.062,600	15,000	1.077,600
16	Bayreuth / Bayreuth, Stadt 73111 2	Markgrafenkaserne (2007, 2010, 2013) 27,8 ha 2007	262,700	150,000	412,700

\*) im Betrag enthaltene





**Bundesprogramm der Städtebauförderung 2013**

**Programm: Stadtumbau West**

**Land: Bayern**

Lfd. Nr.	Stadt/Gemeinde Kreis Einwohnerzahl Städtischer Bereich 1 Ländlicher Bereich 2	Bezeichnung der Maßnahme (Förderung im Programmjahr) Größe des Gebietes (ha) Aufnahme in das Bundesprogramm	Bundesfinanzhilfe Stadtumbau West		
			bis einschl. 2012 1000 Euro	Programmjahr 2013 1000 Euro	insgesamt 1000 Euro
<b>laufende Maßnahmen</b>					
17	Bischofsheim a.d.Rhön, Stadt / Rhön-Grabfeld 4722 2	Altstadt (2008) 20,06 ha 2008	168,500	135,000	303,500
18	Blaibach / Cham 1980 2	Ortsmitte (2009) 15 ha 2009	289,100	15,000	304,100
19	Bodenmais, Markt / Regen 3322 2	Ortskern (2009-2010, 2012) 30 ha 2009	79,400	129,600	209,000
20	Bogen, Stadt / Straubing-Bogen 10120 2	Altstadt (2008-2009, 2012) 142 ha 2008	384,300	330,000	714,300
21	Brannenburg / Rosenheim 5805 2	Karfreit-Kaserne / Ortsmitte Degerndorf (2005-2007, 2009) 107 ha 2005	510,000	150,000	660,000
22	Deggendorf, GKSt / Deggendorf 31727 2	Schaching (2008) 246 ha 2008	1.983,300	420,000	2.403,300
23	Ebern, Stadt / Haßberge 7210 1	Altstadt/Bundeswehrstandort (2005-2008, 2011) 320 ha 2005	807,800	135,000	942,800
24	Erbendorf, Stadt / Tirschenreuth 5254 1	Gewerbebrache Ehemalige Kofferfabrik (2005-2009, 2011) 29,4 ha 2005	848,500	60,000	908,500

\*) im Betrag enthaltene



**Bundesprogramm der Städtebauförderung 2013**

**Programm: Stadtumbau West**

**Land: Bayern**

Lfd. Nr.	Stadt/Gemeinde Kreis Einwohnerzahl Städtischer Bereich 1 Ländlicher Bereich 2	Bezeichnung der Maßnahme (Förderung im Programmjahr) Größe des Gebietes (ha) Aufnahme in das Bundesprogramm	Bundesfinanzhilfe Stadtumbau West		
			bis einschl. 2012 1000 Euro	Programmjahr 2013 1000 Euro	insgesamt 1000 Euro
<b>laufende Maßnahmen</b>					
25	Eschenbach i.d.OPf., Stadt / Neustadt a.d.Waldnaab 4121 1	Brachflächen südl. Altstadt (2006) 12,4 ha 2006	382,950	90,000	472,950
26	Freilassing, Stadt / Berchtesgadener Land 16087 1	Bahnhofsumfeld (2013) 57,3 ha 2013	0,000	90,000	90,000
27	Freyung, Stadt / Freyung- Grafenau 6973 2	Stadtkern Altstadt I (2004, 2006-2007, 2009) 66 ha 2004	1.537,000	355,200	1.892,200
28	Furth im Wald, Stadt / Cham 8960 2	Stadtgebiet (2013) 13,67 ha 2013	0,000	30,000	30,000
29	Gerzen / Landshut 1675 2	Ortskern (2004, 2006-2007, 2009) 84,65 ha 2004	1.555,500	90,000	1.645,500
30	Goldbach, Markt / Aschaffenburg 9603 1	Gewerbebrache Rheinmetall (2008) 31,36 ha 2008	597,400	99,000	696,400
31	Grafenau, Stadt / Freyung- Grafenau 8431 2	Altstadt (2008) 14,15 ha 2008	467,500	180,000	647,500
32	Helmbrechts, Stadt / Hof 8765 2	Innenstadtbereich (2009) 22,3 ha 2009	316,200	48,000	364,200

\*) im Betrag enthaltene



**Bundesprogramm der Städtebauförderung 2013**

**Programm: Stadtumbau West**

**Land: Bayern**

Lfd. Nr.	Stadt/Gemeinde Kreis Einwohnerzahl Städtischer Bereich 1 Ländlicher Bereich 2	Bezeichnung der Maßnahme (Förderung im Programmjahr) Größe des Gebietes (ha) Aufnahme in das Bundesprogramm	Bundesfinanzhilfe Stadtumbau West		
			bis einschl. 2012 1000 Euro	Programmjahr 2013 1000 Euro	insgesamt 1000 Euro
<b>laufende Maßnahmen</b>					
33	Hersbruck, Stadt / Nürnberger Land 12235 2	Altstadt (2007) 31 ha 2007	516,000	193,500	709,500
34	Hirschau, Stadt / Amberg-Sulzbach 5893 2	Stadtkern (2007) 16 ha 2007	1.740,350	90,000	1.830,350
35	Höchststadt a.d.Aisch, Stadt / Erlangen-Höchststadt 13216 1	Gewerbebrache Manz-Fortuna (2004-2009, 2011) 13 ha 2004	2.058,000	3,000	2.061,000
36	Hof / Hof, Stadt 45904 2	Innenstadtbereich Gewerbebrache Saaleauen (2004, 2006) 602 ha 2004	819,000	111,000	930,000
37	Höllfeld, Stadt / Bayreuth 5101 2	Altstadtbereich (2005, 2007) 16,9 ha 2005	839,700	189,000	1.028,700
38	Kemnath, Stadt / Tirschenreuth 5215 2	Altstadt (2010) 40,33 ha 2010	521,500	60,000	581,500
39	Kiefersfelden / Rosenheim 6816 2	Ortskern (2007) 13 ha 2007	76,000	90,000	166,000
40	Kirchenlamitz, Stadt / Wunsiedel i.Fichtelgebirge 3479 2	Ortskern (2004-2005, 2007) 31,3 ha 2004	688,150	30,000	718,150

\*) im Betrag enthaltene



**Bundesprogramm der Städtebauförderung 2013**

**Programm: Stadtumbau West**

**Land: Bayern**

Lfd. Nr.	Stadt/Gemeinde Kreis Einwohnerzahl Städtischer Bereich 1 Ländlicher Bereich 2	Bezeichnung der Maßnahme (Förderung im Programmjahr) Größe des Gebietes (ha) Aufnahme in das Bundesprogramm	Bundesfinanzhilfe Stadtumbau West		
			bis einschl. 2012 1000 Euro	Programmjahr 2013 1000 Euro	insgesamt 1000 Euro
<b>laufende Maßnahmen</b>					
41	Kitzingen, GKSt / Kitzingen 20839 2	Kernstadtbereich Fördergebiete a,b, d, A1-A3, B1-B3 (2004-2007, 2009) 500 ha 2004	1.772,800	162,000	1.934,800
42	Kulmbach, GKSt / Kulmbach 26637 2	Innenstadtbereich Industriebrache Spinnerei (2004-2005, 2010) 87 ha 2004	1.093,890	180,000	1.273,890
43	Lenggries / Bad Tölz- Wolfratshausen 9798 2	Prinz-Heinrich-Kaserne (2006) 73,3 ha 2006	385,000	180,000	565,000
44	Lindenberg i.Allgäu, Stadt / Lindau (Bodensee) 11110 2	Stadtkern - Stadtumbaugebiet II Bahnhofsbereich (2004) 7 ha 2004	760,400	54,000	814,400
45	Mallersdorf-Pfaffenberg, Markt / Straubing-Bogen 6409 2	Neue Mitte (2006-2009, 2013) 62 ha 2006	783,600	15,000	798,600
46	Marktrechwitz, GKSt / Wunsiedel i.Fichtelgebirge 17045 2	Ortsteil Brand (2007-2010, 2012) 28,7 ha 2007	330,000	60,000	390,000
47	Marktrechwitz, GKSt / Wunsiedel i.Fichtelgebirge 17045 2	Innenstadtbereich Fördergebiete I, III - VI (2007-2008, 2010) 67,7 ha 2007	337,500	69,000	406,500
48	Mellrichstadt, Stadt / Rhön- Grabfeld 5734 2	Altstadt/Hainbergkaserne (2005-2007, 2009) 51,5 ha 2005	1.897,500	33,000	1.930,500

\*) im Betrag enthaltene



**Bundesprogramm der Städtebauförderung 2013**

**Programm: Stadtumbau West**

**Land: Bayern**

Lfd. Nr.	Stadt/Gemeinde Kreis Einwohnerzahl Städtischer Bereich 1 Ländlicher Bereich 2	Bezeichnung der Maßnahme (Förderung im Programmjahr) Größe des Gebietes (ha) Aufnahme in das Bundesprogramm	Bundesfinanzhilfe Stadtumbau West		
			bis einschl. 2012 1000 Euro	Programmjahr 2013 1000 Euro	insgesamt 1000 Euro
<b>laufende Maßnahmen</b>					
49	Miesbach, Stadt / Miesbach 11169 2	Bahnhof und Ortszentrum (2011) 29 ha 2011	59,100	300,000	359,100
50	Miltenberg, Stadt / Miltenberg 9201 2	Altstadt SG 1 -5 (2009-2010, 2012) 107 ha 2009	76,000	198,000	274,000
51	Mittenwald, Markt / Garmisch-Partenkirchen 7428 2	Ortskern (2009) 34 ha 2009	736,000	225,000	961,000
52	Mitterteich, Stadt / Tirschenreuth 6751 2	Altstadtbereich (2005-2007, 2009) 47,8 ha 2005	1.262,800	90,000	1.352,800
53	Mörsheim, Markt / Eichstätt 1574 2	Ortskern (2010) 5,4 ha 2010	63,000	90,000	153,000
54	Münchberg, Stadt / Hof 10752 2	Innenstadtbereich (2010) 17,6 ha 2010	504,600	168,000	672,600
55	Münnerstadt, Stadt / Bad Kissingen 7593 2	Altstadt (2008) 23,6 ha 2008	379,300	135,000	514,300
56	Murnau a.Staffelsee, Markt / Garmisch-Partenkirchen 12395 2	Kemmel-Kaserne und Ortskern (2004-2007, 2009, 2011) 67 ha 2004	678,300	105,000	783,300

\*) im Betrag enthaltene



**Bundesprogramm der Städtebauförderung 2013**

**Programm: Stadtumbau West**

**Land: Bayern**

Lfd. Nr.	Stadt/Gemeinde Kreis Einwohnerzahl Städtischer Bereich 1 Ländlicher Bereich 2	Bezeichnung der Maßnahme (Förderung im Programmjahr) Größe des Gebietes (ha) Aufnahme in das Bundesprogramm	Bundesfinanzhilfe Stadtumbau West		
			bis einschl. 2012 1000 Euro	Programmjahr 2013 1000 Euro	insgesamt 1000 Euro
<b>laufende Maßnahmen</b>					
57	Naila, Stadt / Hof 8014 2	Altstadtbereich (2004) 22,7 ha 2004	621,500	66,000	687,500
58	Neustadt a.d.Aisch, Stadt / Neustadt a.d.Aisch-Bad Windsheim 12166 2	Stadtkern (2013) 72,63 ha 2013	0,000	54,000	54,000
59	Neustadt a.d.Waldnaab, Stadt / Neustadt a.d.Waldnaab 5809 2	Altstadt (2010) 3,6 ha 2010	599,400	180,000	779,400
60	Neustadt b.Coburg, GKSt / Coburg 15682 2	Stadtkernbereich (2006, 2008) 164 ha 2006	845,250	90,000	935,250
61	Nördlingen, GKSt / Donau-Ries 19048 2	Altstadt Bahnhofsbereich (2006) 750 ha 2006	931,750	305,700	1.237,450
62	Nürnberg / Nürnberg, Stadt 510602 1	West (2010) 252 ha 2010	987,000	1.122,000	2.109,000
63	Oberkotzau, Markt / Hof 5501 2	Ortskern Hofer Straße, Fabrikstraße (2007, 2009-2010, 2012) 24,7 ha 2007	511,350	60,000	571,350
64	Obernburg a.Main, Stadt / Miltenberg 8463 1	Altstadt Nördliche Stadt (2010) 14,5 ha 2010	228,000	90,000	318,000

\*) im Betrag enthaltene



**Bundesprogramm der Städtebauförderung 2013**

**Programm: Stadtumbau West**

**Land: Bayern**

Lfd. Nr.	Stadt/Gemeinde Kreis Einwohnerzahl Städtischer Bereich 1 Ländlicher Bereich 2	Bezeichnung der Maßnahme (Förderung im Programmjahr) Größe des Gebietes (ha) Aufnahme in das Bundesprogramm	Bundesfinanzhilfe Stadtumbau West		
			bis einschl. 2012 1000 Euro	Programmjahr 2013 1000 Euro	insgesamt 1000 Euro
<b>laufende Maßnahmen</b>					
65	Oberzell, Markt / Passau 3850 2	Ortskern (2012) 8,5 ha 2012	180,000	240,000	420,000
66	Oberviechtach, Stadt / Schwandorf 4876 2	Altstadt (2009, 2011) 18 ha 2009	205,550	60,000	265,550
67	Pressath, Stadt / Neustadt a.d.Waldnaab 4332 2	Stadtkern (2010) 29,19 ha 2010	327,050	120,000	447,050
68	Prien a.Chiemsee, Markt / Rosenheim 10417 2	Bahnhofsumfeld (2013) 77 ha 2013	0,000	150,000	150,000
69	Regen, Stadt / Regen 11664 2	Stadtkern (2009) 29 ha 2009	803,000	144,600	947,600
70	Rosenheim / Rosenheim, Stadt 61512 2	Altstadt Ost (2011) 75,77 ha 2011	1.038,800	45,000	1.083,800
71	Rosenheim / Rosenheim, Stadt 61512 2	Bahnhofsareal (2009) 40,4 ha 2009	450,000	105,000	555,000
72	Roth, Stadt / Roth 24359 1	Altstadtbereich Fördergebiete 1 - 4, B (2004) 68,27 ha 2004	4.742,000	330,000	5.072,000

\*) im Betrag enthaltene



**Bundesprogramm der Städtebauförderung 2013**

**Programm: Stadtumbau West**

**Land: Bayern**

Lfd. Nr.	Stadt/Gemeinde Kreis Einwohnerzahl Städtischer Bereich 1 Ländlicher Bereich 2	Bezeichnung der Maßnahme (Förderung im Programmjahr) Größe des Gebietes (ha) Aufnahme in das Bundesprogramm	Bundesfinanzhilfe Stadtumbau West		
			bis einschl. 2012 1000 Euro	Programmjahr 2013 1000 Euro	insgesamt 1000 Euro
<b>laufende Maßnahmen</b>					
73	Rottenburg a.d.Laabber, Stadt / Landshut 7587 2	Kaserne-Ortskern-Bahnhof (2005-2007, 2009-2010, 2013) 90 ha 2005	1.686,900	15,600	1.702,500
74	Rötz, Stadt / Cham 3492 2	Ortskern (2007) 9,7 ha 2007	146,700	30,000	176,700
75	Saal a.d.Saale, Markt / Rhön-Grabfeld 1469 2	Altort (2009) 37,1 ha 2009	160,200	15,000	175,200
76	Schöllkrippen, Markt / Aschaffenburg 3938 2	Altort (2009-2011, 2013) 19,7 ha 2009	218,700	45,000	263,700
77	Schönwald, Stadt / Wunsiedel i.Fichtelgebirge 3387 1	Ortskern (2007, 2009) 34,1 ha 2007	923,520	30,000	953,520
78	Schrobenhausen, Stadt / Neuburg-Schrobenhausen 15995 2	Gewerbebrachen Altstadt-Nord (2005) 39,1 ha 2005	1.378,800	195,000	1.573,800
79	Schwabach / Schwabach, Stadt 39112 1	Gewerbebrache Niehoff (2009-2010, 2013) 2,4 ha 2009	36,000	21,900	57,900
80	Schwabach / Schwabach, Stadt 39112 1	O'Brien-Kaserne Süd (2005-2011, 2013) 12,9 ha 2005	1.775,000	27,000	1.802,000

\*) im Betrag enthaltene





**Bundesprogramm der Städtebauförderung 2013**

**Programm: Stadtumbau West**

**Land: Bayern**

Lfd. Nr.	Stadt/Gemeinde Kreis Einwohnerzahl Städtischer Bereich 1 Ländlicher Bereich 2	Bezeichnung der Maßnahme (Förderung im Programmjahr) Größe des Gebietes (ha) Aufnahme in das Bundesprogramm	Bundesfinanzhilfe Stadtumbau West		
			bis einschl. 2012 1000 Euro	Programmjahr 2013 1000 Euro	insgesamt 1000 Euro
<b>laufende Maßnahmen</b>					
81	Schwabach / Schwabach, Stadt 39112 1	Bahnhofstraße (2012) 2,5 ha 2012	3,000	18,600	21,600
82	Schwarzenbach a.d.Saale, Stadt / Hof 7181 2	Stadtkernbereich Winterling (2004-2007, 2009) 26,9 ha 2004	1.240,600	210,000	1.450,600
83	Schwarzenbach a.Wald, Stadt / Hof 4688 2	Stadtkernbereich, ERBA (2004-2007, 2009) 42,5 ha 2004	904,580	90,000	994,580
84	Selb, GKSt / Wunsiedel i.Fichtelgebirge 15763 2	Stadtkern Ost, Mari, Ludwigsmühle (2007) 27,3 ha 2007	849,700	180,000	1.029,700
85	Selbitz, Stadt / Hof 4446 1	Stadtkern (2004, 2006-2008, 2010-2011, 2013) 17,5 ha 2004	207,950	156,000	363,950
86	Sonthofen, Stadt / Oberallgäu 20910 2	Stadtkern (2009) 52,4 ha 2009	729,300	261,400	990,700
87	Spiegelau / Freyung-Grafenau 3954 2	Ortskern - Ort I (2004, 2006, 2012) 48 ha 2004	194,500	90,000	284,500
88	Stadtlauringen, Markt / Schweinfurt 4198 2	Altort (2009-2011, 2013) 13,5 ha 2009	364,800	75,000	439,800

\*) im Betrag enthaltene



**Bundesprogramm der Städtebauförderung 2013**

**Programm: Stadtumbau West**

**Land: Bayern**

Lfd. Nr.	Stadt/Gemeinde Kreis Einwohnerzahl Städtischer Bereich 1 Ländlicher Bereich 2	Bezeichnung der Maßnahme (Förderung im Programmjahr) Größe des Gebietes (ha) Aufnahme in das Bundesprogramm	Bundesfinanzhilfe Stadtumbau West		
			bis einschl. 2012 1000 Euro	Programmjahr 2013 1000 Euro	insgesamt 1000 Euro
<b>laufende Maßnahmen</b>					
89	Stambach, Markt / Hof 2366 2	Ortskern (2007, 2009) 20,8 ha 2007	399,350	96,000	495,350
90	Sulzbach a.Main, Markt / Miltenberg 6871 1	Sanierungsgebiet (2008) 55 ha 2008	638,200	15,000	653,200
91	Sulzbach-Rosenberg, Stadt / Amberg-Sulzbach 19575 2	Rosenberg / Maxhütte (2004, 2006, 2011) 83,7 ha 2004	198,800	15,000	213,800
92	Tirschenreuth, Stadt / Tirschenreuth 9073 2	Altstadtbereich (2004, 2006) 37,6 ha 2004	4.012,600	150,000	4.162,600
93	Vilshofen an der Donau, Stadt / Passau 16179 2	Ortskern Pleinting (2009-2010, 2013) 16 ha 2009	87,300	90,000	177,300
94	Vilshofen an der Donau, Stadt / Passau 16179 2	Innenstadt (2009) 28,19 ha 2009	1.266,600	135,000	1.401,600
95	Vohenstrauß, Stadt / Neustadt a.d.Waldnaab 7827 2	Bahnhofsbrache und Innenstadt (2005-2006, 2009, 2011) 28,2 ha 2005	545,100	60,000	605,100
96	Waidhaus, Markt / Neustadt a.d.Waldnaab 2352 2	Ortskern (2010) 33,6 ha 2010	302,950	60,000	362,950

\*) im Betrag enthaltene



**Bundesprogramm der Städtebauförderung 2013**

**Programm: Stadtumbau West**

**Land: Bayern**

Lfd. Nr.	Stadt/Gemeinde Kreis Einwohnerzahl Städtischer Bereich 1 Ländlicher Bereich 2	Bezeichnung der Maßnahme (Förderung im Programmjahr) Größe des Gebietes (ha) Aufnahme in das Bundesprogramm	Bundesfinanzhilfe Stadtumbau West		
			bis einschl. 2012 1000 Euro	Programmjahr 2013 1000 Euro	insgesamt 1000 Euro
<b>laufende Maßnahmen</b>					
97	Waldkraiburg, Stadt / Mühldorf a.Inn 23789 2	Stadtkern (2013) 137,4 ha 2013	0,000	90,000	90,000
98	Waldmünchen, Stadt / Cham 6958 2	Altstadtbereich (2005-2009, 2011) 250 ha 2005	274,300	15,000	289,300
99	Waldsassen, Stadt / Tirschenreuth 6908 2	Kernstadt (2004, 2006, 2009) 27,99 ha 2004	1.643,850	60,000	1.703,850
100	Warmensteinach / Bayreuth 2131 2	Ortskern (2010) 6,96 ha 2010	183,300	42,000	225,300
101	Weiden i.d.OPf. / Weiden i.d.OPf., Stadt 41954 2	Konversionsbereiche (2007) 139,6 ha 2007	164,700	90,000	254,700
102	Weißenburg i.Bay., GKSt / Weißenburg-Gunzenhausen 17420 2	Altstadt (2013) 40 ha 2013	0,000	105,000	105,000
103	Weißenstadt, Stadt / Wunsiedel i.Fichtelgebirge 3270 2	Altstadt (2007, 2009) 18,7 ha 2007	47,550	54,000	101,550
104	Wildflecken, Markt / Bad Kissingen 3073 1	Schwerpunktbereiche Stadtumbau (2008, 2010, 2013) 33 ha 2008	130,200	87,000	217,200

\*) im Betrag enthaltene



**Bundesprogramm der Städtebauförderung 2013**

**Programm: Stadtumbau West**

**Land: Bayern**

Lfd. Nr.	Stadt/Gemeinde Kreis Einwohnerzahl Städtischer Bereich 1 Ländlicher Bereich 2	Bezeichnung der Maßnahme (Förderung im Programmjahr) Größe des Gebietes (ha) Aufnahme in das Bundesprogramm	Bundesfinanzhilfe Stadtumbau West		
			bis einschl. 2012 1000 Euro	Programmjahr 2013 1000 Euro	insgesamt 1000 Euro
<b>laufende Maßnahmen</b>					
105	Winklarn, Markt / Schwandorf 1444 2	Ortsmitte (2013) 71,6 ha 2013	0,000	15,000	15,000
106	Wunsiedel, Stadt / Wunsiedel i.Fichtelgebirge 9349 2	Altstadtbereich (2005) 56,1 ha 2005	1.239,050	240,000	1.479,050
107	Würzburg / Würzburg, Stadt 133808 1	Militärareale (2004) 156 ha 2004	564,200	162,000	726,200
<b>Anzahl laufende Maßnahmen</b>			<b>107</b>		
<b>Summe Bayern</b>			<b>76.719,500</b>	<b>13.185,000</b>	<b>89.904,500</b>

\*) im Betrag enthaltene



**Bundesprogramm der Städtebauförderung 2013**

**Programm: Stadtumbau West**

**Land: Bayern**

Lfd. Nr.	Stadt/Gemeinde Kreis Einwohnerzahl Städtischer Bereich 1 Ländlicher Bereich 2	Bezeichnung der Maßnahme (Förderung im Programmjahr) Größe des Gebietes (ha) Aufnahme in das Bundesprogramm	Bundesfinanzhilfe Stadtumbau West		
			bis einschl. 2012 1000 Euro	Programmjahr 2013 1000 Euro	insgesamt 1000 Euro
<b>ruhende Maßnahmen</b>					
1	Bad Abbach, Markt / Kelheim 11340 1	Ortskern (2008-2011) 17 ha 2008	654,300	0,000	654,300
2	Burghaslach, Markt / Neustadt a.d.Aisch-Bad Windsheim 2472 1	Gewerbebrache Mühlgründlein (2005-2007, 2009, 2011) 30,1 ha 2005	30,000	0,000	30,000
3	Dillingen a.d.Donau, GKSt / Dillingen a.d.Donau 18120 2	Gewerbebrache Alte Fabrik (2004-2010) 9,9 ha 2004	548,500		548,500
4	Frammersbach, Markt / Main- Spessart 4462 2	Gewerbebrache Ortszentrum (2005-2012) 10 ha 2005	1.933,800	0,000	1.933,800
5	Höchstadt a.d.Aisch, Stadt / Erlangen-Höchstadt 13216 1	Stadtkern (2010-2011) 25 ha 2010	474,000	0,000	474,000
6	Hofheim i.UFr., Stadt / Haßberge 4978 2	Altstadt / Stadtmitt (2009-2011) 3,62 ha 2009	169,500	0,000	169,500
7	Leipheim, Stadt / Günzburg 6656 2	Fliegerhorst (2005-2011) 20 ha 2005	205,400	0,000	205,400
8	Marktleuthen, Stadt / Wunsiedel i.Fichtelgebirge 3334 2	Stadtkernbereich (2006-2010, 2012) 16 ha 2006	426,150	0,000	426,150

\*) im Betrag enthaltene



**Bundesprogramm der Städtebauförderung 2013**

**Programm: Stadtumbau West**

**Land: Bayern**

Lfd. Nr.	Stadt/Gemeinde Kreis Einwohnerzahl Städtischer Bereich 1 Ländlicher Bereich 2	Bezeichnung der Maßnahme (Förderung im Programmjahr) Größe des Gebietes (ha) Aufnahme in das Bundesprogramm	Bundesfinanzhilfe Stadtumbau West		
			bis einschl. 2012 1000 Euro	Programmjahr 2013 1000 Euro	insgesamt 1000 Euro
ruhende Maßnahmen					
9	Schweinfurt / Schweinfurt, Stadt 53247 1	Stadtkern / Militärareale (2004-2007, 2009-2012) 5,1 ha 2004	2.393,100	0,000	2.393,100
10	Treuchtlingen, Stadt / Weißenburg-Gunzenhausen 12695 2	Altstadt (2009-2012) 40 ha 2009	242,000	0,000	242,000
<b>Anzahl ruhende Maßnahmen</b>			<b>7.076,750</b>	<b>0,000</b>	<b>7.076,750</b>
<b>Summe Bayern</b>					



**Bundesprogramm der Städtebauförderung 2013**

**Programm: Stadtumbau West**

**Land: Bayern**

Lfd. Nr.	Stadt/Gemeinde Kreis Einwohnerzahl Städtischer Bereich 1 Ländlicher Bereich 2	Bezeichnung der Maßnahme (Förderung im Programmjahr) Größe des Gebietes (ha) Aufnahme in das Bundesprogramm	Bundesfinanzhilfe Stadtumbau West		
			bis einschl. 2012 1000 Euro	Programmjahr 2013 1000 Euro	insgesamt 1000 Euro
<b>ausfinanzierte Maßnahmen</b>					
1	Ebersdorf b.Coburg / Coburg 6006 1	Gewerbebrachen Ebersdorf / Frohnlach (2006-2007, 2009-2011) 52 ha 2006	198,950		198,950
2	Feldafing / Starnberg 4376 1	Fernmeldeschule (2006-2009) 40 ha 2006	30,000		30,000
3	Fürth / Fürth, Stadt 116317 1	Südstadt W.- O'Darby-Kaserne (2004-2006, 2009-2010) 44,2 ha 2004	1.266,000		1.266,000
4	Hemau, Stadt / Regensburg 8549 2	General-Steuben-Kaserne (2004, 2006-2008) 55 ha 2004	10,950		10,950
5	Kaufbeuren / Kaufbeuren, Stadt 41745 1	Areal Bleichanger (2007) 0 ha 2007	6,000		6,000
6	Mitwitz, Markt / Kronach 2887 2	Ortskernbereich (2009-2011) 19 ha 2009	105,000		105,000
7	Neunburg vorm Wald, Stadt / Schwandorf 8021 2	Pfalzgraf-Johann-Kaserne (2005-2009) 33 ha 2005	9,650		9,650
8	Nittenau, Stadt / Schwandorf 8466 2	Gewerbebrache Schlingmann (2004, 2006) 29 ha 2004	16,900		16,900

\*) im Betrag enthaltene



**Bundesprogramm der Städtebauförderung 2013**

**Programm: Stadtumbau West**

**Land: Bayern**

Lfd. Nr.	Stadt/Gemeinde Kreis Einwohnerzahl Städtischer Bereich 1 Ländlicher Bereich 2	Bezeichnung der Maßnahme (Förderung im Programmjahr) Größe des Gebietes (ha) Aufnahme in das Bundesprogramm	Bundesfinanzhilfe Stadtumbau West		
			bis einschl. 2012	Programmjahr 2013	insgesamt
			1000 Euro	1000 Euro	1000 Euro
<b>ausfinanzierte Maßnahmen</b>					
9	Nordhalben, Markt / Kronach 1823 2	Ortskern (2010) 30 ha 2010	15,000		15,000
10	Röslau / Wunsiedel i.Fichtelgebirge 2268 2	Ortskern - Schulgasse (2007-2009) 1,9 ha 2007	333,150		333,150
11	Straubing / Straubing, Stadt 44724 2	Gewerbebrache Vökl (2009) 25 ha 2009	15,200		15,200
12	Teuschnitz, Stadt / Kronach 2019 2	Ortskern (2005-2007) 15,78 ha 2005	338,310		338,310
13	Volkach, Stadt / Kitzingen 9014 2	Obere Vorstadt (2007) 20 ha 2007	5,300		5,300
14	Wallenfels, Stadt / Kronach 2850 2	Ortskern (2008-2009) 32,2 ha 2008	215,540		215,540
15	Weitramsdorf / Coburg 5032 2	Ortskern (2009-2010) 39,2 ha 2009	91,800		91,800
<b>Anzahl ausfinanzierte Maßnahmen</b>		<b>15</b>	<b>2.657,750</b>		<b>2.657,750</b>
<b>Summe Bayern</b>					

\*) im Betrag enthaltene



**Bundesprogramm der Städtebauförderung 2013**  
**Programm: Stadtumbau West**  
**Land: Bayern**

		Bundesfinanzhilfe Stadtumbau West		
		bis einschl. 2012	Programmjahr 2013	insgesamt
		1000 Euro	1000 Euro	1000 Euro
<b>- Zusammenstellung -</b>				
<b>Summe laufende Maßnahmen</b>	<b>Anzahl</b>	<b>107</b>	<b>76.719,500</b>	<b>13.185,000</b>
				<b>89.904,500</b>
<b>Summe ruhende Maßnahmen</b>	<b>Anzahl</b>	<b>10</b>	<b>7.076,750</b>	<b>0,000</b>
				<b>7.076,750</b>
<b>Summe ausfinanzierte Maßnahmen</b>	<b>Anzahl</b>	<b>15</b>	<b>2.657,750</b>	<b>2.657,750</b>
<b>Summe insgesamt Bayern</b>	<b>Anzahl</b>	<b>132</b>	<b>86.454,000</b>	<b>13.185,000</b>
				<b>99.639,000</b>

\*) im Betrag enthaltene Zinsbeträge

# Berlin

**Bundesprogramm der Städtebauförderung 2013**

**Programm: Stadtumbau West**

**Land: Berlin**

Lfd. Nr.	Stadt/Gemeinde Kreis Einwohnerzahl Städtischer Bereich 1 Ländlicher Bereich 2	Bezeichnung der Maßnahme (Förderung im Programmjahr) Größe des Gebietes (ha) Aufnahme in das Bundesprogramm	Bundesfinanzhilfe Stadtumbau West		
			bis einschl. 2012 1000 Euro	Programmjahr 2013 1000 Euro	insgesamt 1000 Euro
<b>laufende Maßnahmen</b>					
1	Berlin, Stadt / Berlin, Stadt 3501872 1	Friedrichshain-Kreuzberg Kreuzberg-Spreuefer (ehem. Cityrand-Süd) (2004) 100,2 ha 2004	5.784,022	300,000	6.084,022
2	Berlin, Stadt / Berlin, Stadt 3501872 1	Mitte-Tiergarten-Wedding Tiergarten-Nordring/Heidestraße (ehem. Cityrand-Nord-West) (2004) 264,2 ha 2004	3.292,137	320,000	3.612,137
3	Berlin, Stadt / Berlin, Stadt 3501872 1	Spandau Spandau-Falkenhagener Feld (ehem. Spandau-West) (2004) 217 ha 2004	4.973,394	400,000	5.373,394
4	Berlin, Stadt / Berlin, Stadt 3501872 1	Tempelhof-Schöneberg Schöneberg-Südkreuz (ehem. Cityrand-Süd) (2004) 217,7 ha 2004	4.606,181	1.446,000	6.052,181
5	Berlin, Stadt / Berlin, Stadt 3501872 1	Reinickendorf Märkisches Viertel (2009) 253 ha 2009	2.467,489	700,000	3.167,489
6	Berlin, Stadt / Berlin, Stadt 3501872 1	Neukölln Neukölln-Südring (ehem. Cityrand-Süd) (2004, 2010) 165 ha 2004	2.710,098	1.500,000	4.210,098
<b>Anzahl laufende Maßnahmen</b>			<b>6</b>		
<b>Summe Berlin</b>			<b>23.833,321</b>	<b>4.666,000</b>	<b>28.499,321</b>



**Bundesprogramm der Städtebauförderung 2013**

**Programm: Stadtumbau West**

**Land: Berlin**

Lfd. Nr.	Stadt/Gemeinde Kreis Einwohnerzahl Städtischer Bereich 1 Ländlicher Bereich 2	Bezeichnung der Maßnahme (Förderung im Programmjahr) Größe des Gebietes (ha) Aufnahme in das Bundesprogramm	Bundesfinanzhilfe Stadtumbau West		
			bis einschl. 2012	Programmjahr 2013	insgesamt
			1000 Euro	1000 Euro	1000 Euro
<b>ausfinanzierte Maßnahmen</b>					
1	Berlin, Stadt / Berlin, Stadt 3501872 1	Spandau Mitte - Aktionsraum + (2010-2012) 2.650 ha 2010	745,679	0,000	745,679
<b>Anzahl ausfinanzierte Maßnahmen Summe Berlin</b>		<b>1</b>	<b>745,679</b>	<b>0,000</b>	<b>745,679</b>

\*) im Betrag enthaltene

**Bundesprogramm der Städtebauförderung 2013**  
**Programm: Stadtumbau West**  
**Land: Berlin**

	Bundesfinanzhilfe Stadtumbau West		
	bis einschl.	Programmjahr	insgesamt
	2012	2013	
	1000 Euro	1000 Euro	1000 Euro

**- Zusammenstellung -**

<b>Summe laufende Maßnahmen</b>	<b>Anzahl</b>	<b>6</b>	<b>23.833,321</b>	<b>4.666,000</b>	<b>28.499,321</b>
<b>Summe ausfinanzierte Maßnahmen</b>	<b>Anzahl</b>	<b>1</b>	<b>745,679</b>	<b>0,000</b>	<b>745,679</b>
<b>Summe insgesamt Berlin</b>	<b>Anzahl</b>	<b>7</b>	<b>24.579,000</b>	<b>4.666,000</b>	<b>29.245,000</b>

\*) im Betrag enthaltene Zinsbeträge

# Bremen

**Bundesprogramm der Städtebauförderung 2013**

**Programm: Stadtumbau West**

**Land: Bremen**

Lfd. Nr.	Stadt/Gemeinde Kreis Einwohnerzahl Städtischer Bereich 1 Ländlicher Bereich 2	Bezeichnung der Maßnahme (Förderung im Programmjahr) Größe des Gebietes (ha) Aufnahme in das Bundesprogramm	Bundesfinanzhilfe Stadtumbau West		
			bis einschl. 2012 1000 Euro	Programmjahr 2013 1000 Euro	insgesamt 1000 Euro
<b>laufende Maßnahmen</b>					
1	Bremen, Stadt / Bremen, Stadt 548319 1	Neustadt/ Huckelriede (2006) 147 ha 2006	3.404,758	820,000	4.224,758
2	Bremerhaven, Stadt / Bremerhaven, Stadt 112982 1	Großsiedlung Geestemünde (2007-2010, 2013) 105 ha 2007	1.001,000	1.032,000	2.033,000
3	Bremerhaven, Stadt / Bremerhaven, Stadt 112982 1	Wulsdorf (2009-2010, 2013) 30 ha 2009	52,000	64,000	116,000
<b>Anzahl laufende Maßnahmen</b>			<b>3</b>		
<b>Summe Bremen</b>			<b>4.457,758</b>	<b>1.916,000</b>	<b>6.373,758</b>



**Bundesprogramm der Städtebauförderung 2013**

**Programm: Stadtumbau West**

**Land: Bremen**

Lfd. Nr.	Stadt/Gemeinde Kreis Einwohnerzahl Städtischer Bereich 1 Ländlicher Bereich 2	Bezeichnung der Maßnahme (Förderung im Programmjahr) Größe des Gebietes (ha) Aufnahme in das Bundesprogramm	Bundesfinanzhilfe Stadtumbau West		
			bis einschl. 2012 1000 Euro	Programmjahr 2013 1000 Euro	insgesamt 1000 Euro
<b>ruhende Maßnahmen</b>					
1	Bremen, Stadt / Bremen, Stadt 548319 1	Großsiedlung Lüssum-Bockhorn (2004-2006) 550 ha 2004	1.367,284 5,284 *)		1.367,284
2	Bremen, Stadt / Bremen, Stadt 548319 1	Osterholz-Tenever (2006-2007) 59 ha 2006	1.962,242		1.962,242
3	Bremerhaven, Stadt / Bremerhaven, Stadt 112982 1	Großsiedlung Leherheide West (2006-2010) 150 ha 2006	536,000		536,000
4	Bremerhaven, Stadt / Bremerhaven, Stadt 112982 1	Großsiedlung Grünhöfe (2004-2009) 79 ha 2004	1.016,000		1.016,000
5	Bremerhaven, Stadt / Bremerhaven, Stadt 112982 1	Lehe (2008-2012) 165 ha 2008	5.731,000	0,000	5.731,000
<b>Anzahl ruhende Maßnahmen</b>			<b>10.612,526</b>	<b>0,000</b>	<b>10.612,526</b>
<b>Summe Bremen</b>			<b>5,284 *)</b>		

\*) im Betrag enthaltene



**Bundesprogramm der Städtebauförderung 2013**  
**Programm: Stadtumbau West**  
**Land: Bremen**

	Bundesfinanzhilfe Stadtumbau West		
	bis einschl.	Programmjahr	insgesamt
	2012	2013	
	1000 Euro	1000 Euro	1000 Euro

**- Zusammenstellung -**

<b>Summe laufende Maßnahmen</b>	<b>Anzahl</b>	<b>3</b>	<b>4.457,758</b>	<b>1.916,000</b>	<b>6.373,758</b>
<b>Summe ruhende Maßnahmen</b>	<b>Anzahl</b>	<b>5</b>	<b>10.612,526</b>	<b>0,000</b>	<b>10.612,526</b>
<b>Summe insgesamt Bremen</b>	<b>Anzahl</b>	<b>8</b>	<b>5,284 *)</b>	<b>1.916,000</b>	<b>16.986,284</b>

\*) im Betrag enthaltene Zinsbeträge

Hamburg

**Bundesprogramm der Städtebauförderung 2013**

**Programm: Stadtumbau West**

**Land: Hamburg**

Lfd. Nr.	Stadt/Gemeinde Kreis Einwohnerzahl Städtischer Bereich 1 Ländlicher Bereich 2	Bezeichnung der Maßnahme (Förderung im Programmjahr) Größe des Gebietes (ha) Aufnahme in das Bundesprogramm	Bundesfinanzhilfe Stadtumbau West		
			bis einschl. 2012 1000 Euro	Programmjahr 2013 1000 Euro	insgesamt 1000 Euro
<b>laufende Maßnahmen</b>					
1	Hamburg, Freie und Hansestadt / Hamburg, Stadt 1798836 1	Harburg Phoenix-Viertel (2013) 24 ha 2013	0,000	150,000	150,000
2	Hamburg, Freie und Hansestadt / Hamburg, Stadt 1798836 1	Harburg Schlossinsel (2010) 36,7 ha 2010	670,000	300,000	970,000
3	Hamburg, Freie und Hansestadt / Hamburg, Stadt 1798836 1	Wilhelmsburg Weimarer Straße (2010) 10,8 ha 2010	473,000	268,000	741,000
4	Hamburg, Freie und Hansestadt / Hamburg, Stadt 1798836 1	St. Pauli Wohlwillstraße (2013) 26 ha 2013	0,000	400,000	400,000
5	Hamburg, Freie und Hansestadt / Hamburg, Stadt 1798836 1	Neustadt Gängeviertel / Valentinskamp (2012) 0,49 ha 2012	86,000	150,000	236,000
6	Hamburg, Freie und Hansestadt / Hamburg, Stadt 1798836 1	Billstedt Mümmelmannsberg (2013) 103 ha 2013	0,000	300,000	300,000
7	Hamburg, Freie und Hansestadt / Hamburg, Stadt 1798836 1	Altona - Altstadt Große Bergstraße/Nobistor (2004) 27 ha 2004	6.500,000	300,000	6.800,000
<b>Anzahl laufende Maßnahmen</b>			<b>7</b>		
<b>Summe Hamburg</b>			<b>7.729,000</b>	<b>1.868,000</b>	<b>9.597,000</b>

\*) im Betrag enthaltene



**Bundesprogramm der Städtebauförderung 2013**

**Programm: Stadtumbau West**

**Land: Hamburg**

Lfd. Nr.	Stadt/Gemeinde Kreis Einwohnerzahl Städtischer Bereich 1 Ländlicher Bereich 2	Bezeichnung der Maßnahme (Förderung im Programmjahr) Größe des Gebietes (ha) Aufnahme in das Bundesprogramm	Bundesfinanzhilfe Stadtumbau West		
			bis einschl. 2012	Programmjahr 2013	insgesamt
			1000 Euro	1000 Euro	1000 Euro
laufende Maßnahmen					

\*) im Betrag enthaltene



**Bundesprogramm der Städtebauförderung 2013**

**Programm: Stadtumbau West**

**Land: Hamburg**

Lfd. Nr.	Stadt/Gemeinde Kreis Einwohnerzahl Städtischer Bereich 1 Ländlicher Bereich 2	Bezeichnung der Maßnahme (Förderung im Programmjahr) Größe des Gebietes (ha) Aufnahme in das Bundesprogramm	Bundesfinanzhilfe Stadtumbau West		
			bis einschl. 2012	Programmjahr 2013	insgesamt
			1000 Euro	1000 Euro	1000 Euro
ruhende Maßnahmen					
1	Hamburg, Freie und Hansestadt / Hamburg, Stadt 1798836 1	Wilhelmsburg Reiherstieg (2004-2011) 61 ha 2004	4.157,000		4.157,000
<b>Anzahl ruhende Maßnahmen</b>				<b>1</b>	
<b>Summe Hamburg</b>			<b>4.157,000</b>		<b>4.157,000</b>

**Bundesprogramm der Städtebauförderung 2013**  
**Programm: Stadtumbau West**  
**Land: Hamburg**

	Bundesfinanzhilfe Stadtumbau West		
	bis einschl.	Programmjahr	insgesamt
	2012	2013	
	1000 Euro	1000 Euro	1000 Euro

**- Zusammenstellung -**

<b>Summe laufende Maßnahmen</b>	<b>Anzahl</b>	<b>7</b>	<b>7.729,000</b>	<b>1.868,000</b>	<b>9.597,000</b>
<b>Summe ruhende Maßnahmen</b>	<b>Anzahl</b>	<b>1</b>	<b>4.157,000</b>		<b>4.157,000</b>
<b>Summe insgesamt Hamburg</b>	<b>Anzahl</b>	<b>8</b>	<b>11.886,000</b>	<b>1.868,000</b>	<b>13.754,000</b>

\*) im Betrag enthaltene Zinsbeträge

# Hessen

**Bundesprogramm der Städtebauförderung 2013**

**Programm: Stadtumbau West**

**Land: Hessen**

Lfd. Nr.	Stadt/Gemeinde Kreis Einwohnerzahl Städtischer Bereich 1 Ländlicher Bereich 2	Bezeichnung der Maßnahme (Förderung im Programmjahr) Größe des Gebietes (ha) Aufnahme in das Bundesprogramm	Bundesfinanzhilfe Stadtumbau West		
			bis einschl. 2012 1000 Euro	Programmjahr 2013 1000 Euro	insgesamt 1000 Euro
<b>laufende Maßnahmen</b>					
1	Alsfeld, Stadt / Vogelsbergkreis, Antrifttal / Vogelsbergkreis, Romrod, Stadt / Vogelsbergkreis 21044 1	Interkommunal I - Vogelsberg/Schwalm Stadt-Land-Schloss (2005-2007, 2009, 2011) 75 ha 2005	1.330,500	108,000	1.438,500
2	Babenhäusen, Stadt / Darmstadt- Dieburg 16032 1	Kernstadt (2005) 194,45 ha 2005	618,000	134,000	752,000
3	Bad Arolsen, Stadt / Waldeck- Frankenberg, Volkmarsen, Stadt / Waldeck-Frankenberg, Twistetal / Waldeck- Frankenberg, Diemelstadt, Stadt / Waldeck-Frankenberg 32590 1	Interkommunal IX - Nordwaldeck (2005, 2007) 162,9 ha 2005	1.511,000	179,500	1.690,500
4	Bad Schwalbach, Kreisstadt / Rheingau-Taunus-Kreis, Schlangenberg / Rheingau- Taunus-Kreis 16854 1	Interkommunal XVI (2007, 2009) 61 ha 2007	834,500	215,500	1.050,000
5	Bad Sooden-Allendorf, Stadt / Werra-Meißner-Kreis, Meinhard / Werra-Meißner-Kreis, Berkatal / Werra-Meißner-Kreis, Wanfried, Stadt / Werra-Meißner-Kreis, Weißborn / Werra-Meißner- Kreis, Wehretal / Werra-Meißner- Kreis, Meißner / Werra-Meißner- Kreis, Eschwege, Kreisstadt / Werra-Meißner-Kreis 48163 1	Interkommunal VIII - Mittleres Werratal (2005, 2008) 163 ha 2005	2.551,500	58,500	2.610,000
6	Bebra, Stadt / Hersfeld- Rotenburg 13598 2	Stadtgebiet Bahnhof (2013) 29,6 ha 2013	0,000	36,000	36,000

\*) im Betrag enthaltene





**Bundesprogramm der Städtebauförderung 2013**

**Programm: Stadtumbau West**

**Land: Hessen**

Lfd. Nr.	Stadt/Gemeinde Kreis Einwohnerzahl Städtischer Bereich 1 Ländlicher Bereich 2	Bezeichnung der Maßnahme (Förderung im Programmjahr) Größe des Gebietes (ha) Aufnahme in das Bundesprogramm	Bundesfinanzhilfe Stadtumbau West		
			bis einschl. 2012 1000 Euro	Programmjahr 2013 1000 Euro	insgesamt 1000 Euro
<b>laufende Maßnahmen</b>					
7	Bebra, Stadt / Hersfeld-Rotenburg, Alheim / Hersfeld-Rotenburg, Rotenburg a. d. Fulda, Stadt / Hersfeld-Rotenburg 32318 1	Interkommunal VI - Pro Regio Mittleres Fuldataal (2005) 107,3 ha 2005	1.406,000	215,500	1.621,500
8	Bensheim, Stadt / Bergstraße, Lorsch, Karolingerstadt / Bergstraße, Einhausen / Bergstraße, Lautertal (Odenwald) / Bergstraße, Heppenheim (Bergstraße), Kreisstadt / Bergstraße, Zwingenberg, Stadt / Bergstraße 98136 1	Interkommunal IV - Bergstraße (2005-2006, 2008) 144,3 ha 2005	2.957,000	746,000	3.703,000
9	Borken (Hessen), Stadt / Schwalm-Eder-Kreis, Bad Zwesten / Schwalm-Eder-Kreis, Jesberg / Schwalm-Eder-Kreis, Neuental / Schwalm-Eder-Kreis, Wabern / Schwalm-Eder-Kreis 29571 1	Interkommunal XVII: Schwalm-Eder-West (2008) 226,6 ha 2008	659,000	179,500	838,500
10	Büdingen, Stadt / Wetteraukreis 21201 1	Kernstadt (2005) 2 ha 2005	944,000	215,500	1.159,500
11	Eltville am Rhein, Stadt / Rheingau-Taunus-Kreis, Walluf / Rheingau-Taunus-Kreis, Geisenheim, Stadt / Rheingau-Taunus-Kreis, Kiedrich / Rheingau-Taunus-Kreis, Lorch, Stadt / Rheingau-Taunus-Kreis, Rüdesheim am Rhein, Stadt / Rheingau-Taunus-Kreis, Oestrich-Winkel, Stadt / Rheingau-Taunus-Kreis 63741 1	Interkommunal X - Rheingau (2005) 148,2 ha 2005	1.250,000	187,000	1.437,000

\*) im Betrag enthaltene



**Bundesprogramm der Städtebauförderung 2013**

**Programm: Stadtumbau West**

**Land: Hessen**

Lfd. Nr.	Stadt/Gemeinde Kreis Einwohnerzahl Städtischer Bereich 1 Ländlicher Bereich 2	Bezeichnung der Maßnahme (Förderung im Programmjahr) Größe des Gebietes (ha) Aufnahme in das Bundesprogramm	Bundesfinanzhilfe Stadtumbau West		
			bis einschl. 2012 1000 Euro	Programmjahr 2013 1000 Euro	insgesamt 1000 Euro
<b>laufende Maßnahmen</b>					
12	Eschwege, Kreisstadt / Werra-Meißner-Kreis 19805 1	Bahnhofsumfeld der Kernstadt (2013) 31,3 ha 2013	0,000	36,000	36,000
13	Felsberg, Stadt / Schwalm-Eder-Kreis 10533 2	Bahnhofsumfeld Felsberg und Gensungen (2013) 8,94 ha 2013	0,000	36,000	36,000
14	Frankenau, Stadt / Waldeck-Frankenberg 3310 1	Ortskern (2005-2006, 2008) 120 ha 2005	693,000	5,000	698,000
15	Frankenberg (Eder), Stadt / Waldeck-Frankenberg 18641 2	Bahnhofsumfeld (2013) 26,2 ha 2013	0,000	36,000	36,000
16	Frankfurt am Main, Stadt / Frankfurt am Main, Stadt 691518 1	Bahnhofsviertel (2005) 52,6 ha 2005	1.021,000	115,000	1.136,000
17	Fulda, Stadt / Fulda 64249 1	Südlicher Innenstadtrand (2005) 31 ha 2005	1.282,000	134,000	1.416,000
18	Gelnhausen, Barbarossast., Krst. / Main-Kinzig-Kreis 21565 2	Bahnhofsumfeld der Kernstadt (2013) 14,43 ha 2013	0,000	32,000	32,000
19	Gießen, Universitätsstadt / Gießen 78584 1	Schanzenstraße/Mühlstraße (2013) 7 ha 2013	0,000	33,500	33,500

\*) im Betrag enthaltene



**Bundesprogramm der Städtebauförderung 2013**

**Programm: Stadtumbau West**

**Land: Hessen**

Lfd. Nr.	Stadt/Gemeinde Kreis Einwohnerzahl Städtischer Bereich 1 Ländlicher Bereich 2	Bezeichnung der Maßnahme (Förderung im Programmjahr) Größe des Gebietes (ha) Aufnahme in das Bundesprogramm	Bundesfinanzhilfe Stadtumbau West		
			bis einschl. 2012 1000 Euro	Programmjahr 2013 1000 Euro	insgesamt 1000 Euro
<b>laufende Maßnahmen</b>					
20	Gießen, Universitätsstadt / Gießen 78584 1	Leihgesterner Weg/ Untere Neustadt und Flussstraßenviertel (2005) 129,7 ha 2005	712,000	134,000	846,000
21	Gladenbach, Stadt / Marburg- Biedenkopf, Biedenkopf, Stadt / Marburg-Biedenkopf, Steffenberg / Marburg-Biedenkopf, Lohra / Marburg-Biedenkopf, Breidenbach / Marburg- Biedenkopf, Bad Endbach / Marburg-Biedenkopf, Angelburg / Marburg-Biedenkopf, Dautphetal / Marburg-Biedenkopf 65288 1	Interkommunal III - Hinterland Bad Laasphe (2005) 107 ha 2005	1.313,500	25,500	1.339,000
22	Hessisch Lichtenau, Stadt / Werra-Meißner-Kreis, Großalmerode, Stadt / Werra- Meißner-Kreis, Helsa / Kassel, Kaufungen / Kassel, Waldkappel, Stadt / Werra-Meißner-Kreis 41943 1	Interkommunal XIV - Westliches Meißnerland (2005, 2007) 151,3 ha 2005	1.374,500	179,500	1.554,000
23	Homburg (Efze), Kreisstadt / Schwalm-Eder-Kreis, Schwarzenborn, Stadt / Schwalm-Eder-Kreis, Knüllwald / Schwalm-Eder-Kreis 19799 1	Interkommunal V - Schwalm-Eder-Mitte (2005) 52,5 ha 2005	2.388,500	143,500	2.532,000
24	Hünfeld, Konrad-Zuse-Stadt / Fulda, Nüsttal / Fulda, Rasdorf / Fulda, Burghaun / Fulda 26902 1	Interkommunal II - Altkreis Hünfeld/Hessisches Kegelspiel (2005) 198,4 ha 2005	2.221,500	167,500	2.389,000

\*) im Betrag enthaltene



**Bundesprogramm der Städtebauförderung 2013**

**Programm: Stadtumbau West**

**Land: Hessen**

Lfd. Nr.	Stadt/Gemeinde Kreis Einwohnerzahl Städtischer Bereich 1 Ländlicher Bereich 2	Bezeichnung der Maßnahme (Förderung im Programmjahr) Größe des Gebietes (ha) Aufnahme in das Bundesprogramm	Bundesfinanzhilfe Stadtumbau West		
			bis einschl. 2012 1000 Euro	Programmjahr 2013 1000 Euro	insgesamt 1000 Euro
<b>laufende Maßnahmen</b>					
25	Idstein, Stadt / Rheingau-Taunus-Kreis 23476 1	Kernstadt (2005, 2007) 32,8 ha 2005	788,500	118,500	907,000
26	Kassel, documenta-Stadt / Kassel, Stadt 196526 1	Kassel Oberzwehren (2004, 2007) 126 ha 2004	2.192,000	188,500	2.380,500
27	Korbach, Kreisstadt / Waldeck-Frankenberg 23533 1	Kernstadt (2005) 14,2 ha 2005	849,500	134,000	983,500
28	Langen (Hessen), Stadt / Offenbach 36031 1	Kernstadt (2005-2006, 2008) 145,7 ha 2005	549,500	124,500	674,000
29	Lauterbach (Hessen), Kreisstadt / Vogelsbergkreis 13708 2	Kernstadt (2005, 2007, 2009) 24,8 ha 2005	597,000	18,000	615,000
30	Linsengericht / Main-Kinzig-Kreis 9822 2	Bahnhofsumfeld Kerngemeinde (2013) 10,63 ha 2013	0,000	34,500	34,500
31	Melsungen, Stadt / Schwalm-Eder-Kreis, Malsfeld / Schwalm-Eder-Kreis, Spangenberg, Liebenbachstadt / Schwalm-Eder-Kreis, Felsberg, Stadt / Schwalm-Eder-Kreis, Morschen / Schwalm-Eder-Kreis 37789 1	Interkommunal VII - Mittleres Fuldataal (2005) 36,3 ha 2005	2.209,500	155,500	2.365,000

\*) im Betrag enthaltene



**Bundesprogramm der Städtebauförderung 2013**

**Programm: Stadtumbau West**

**Land: Hessen**

Lfd. Nr.	Stadt/Gemeinde Kreis Einwohnerzahl Städtischer Bereich 1 Ländlicher Bereich 2	Bezeichnung der Maßnahme (Förderung im Programmjahr) Größe des Gebietes (ha) Aufnahme in das Bundesprogramm	Bundesfinanzhilfe Stadtumbau West		
			bis einschl. 2012 1000 Euro	Programmjahr 2013 1000 Euro	insgesamt 1000 Euro
<b>laufende Maßnahmen</b>					
32	Obertshausen, Stadt / Offenbach 24179 1	Kernstadt (2005-2007, 2009) 98 ha 2005	800,500	124,500	925,000
33	Offenbach am Main, Stadt / Offenbach am Main, Stadt 122705 1	MAN-Gelände (2005) 4,76 ha 2005	941,000	445,500	1.386,500
34	Rüsselsheim, Stadt / Groß-Gerau 61074 1	Innenstadt der Kernstadt (2013) 27,2 ha 2013	0,000	32,000	32,000
35	Rüsselsheim, Stadt / Groß- Gerau, Kelsterbach, Stadt / Groß-Gerau, Raunheim, Stadt / Groß-Gerau 89792 1	Interkommunal XV (2006) 201 ha 2006	1.231,000	402,000	1.633,000
36	Sontra, Stadt / Werra-Meißner- Kreis, Nentershausen / Hersfeld- Rotenburg, Herleshausen / Werra-Meißner-Kreis 13803 1	Interkommunal XII (2005, 2007) 453,3 ha 2005	943,500	82,500	1.026,000
37	Stadtallendorf, Stadt / Marburg- Biedenkopf, Kirchhain, Stadt / Marburg-Biedenkopf, Rauschenberg, Stadt / Marburg- Biedenkopf 41795 1	Interkommunal XIII (2005) 115 ha 2005	1.678,000	201,000	1.879,000
38	Wiesbaden, Landeshauptstadt / Wiesbaden, Stadt 278919 1	Kostheim/Kastel (2005-2008, 2010) 171 ha 2005	1.624,500	131,000	1.755,500

\*) im Betrag enthaltene



**Bundesprogramm der Städtebauförderung 2013**

**Programm: Stadtumbau West**

**Land: Hessen**

Lfd. Nr.	Stadt/Gemeinde Kreis Einwohnerzahl Städtischer Bereich 1 Ländlicher Bereich 2	Bezeichnung der Maßnahme (Förderung im Programmjahr) Größe des Gebietes (ha) Aufnahme in das Bundesprogramm	Bundesfinanzhilfe Stadtumbau West			
			bis einschl. 2012 1000 Euro	Programmjahr 2013 1000 Euro	insgesamt 1000 Euro	
<b>laufende Maßnahmen</b>						
39	Willingshausen / Schwalm-Eder-Kreis, Schrecksbach / Schwalm-Eder-Kreis, Frielendorf / Schwalm-Eder-Kreis, Gilserberg / Schwalm-Eder-Kreis, Schwalmstadt, Stadt / Schwalm-Eder-Kreis 37678 1	Interkommunal XI - Schwalm (2005) 93,5 ha 2005	1.830,500	215,500	2.046,000	
<b>Anzahl laufende Maßnahmen</b>			<b>39</b>	<b>41.302,500</b>	<b>5.760,000</b>	<b>47.062,500</b>
<b>Summe Hessen</b>						

\*) im Betrag enthaltene

**Bundesprogramm der Städtebauförderung 2013**  
**Programm: Stadtumbau West**  
**Land: Hessen**

	Bundesfinanzhilfe Stadtumbau West		
	bis einschl.	Programmjahr	insgesamt
	2012	2013	
	1000 Euro	1000 Euro	1000 Euro

**- Zusammenstellung -**

<b>Summe laufende Maßnahmen</b>	<b>Anzahl</b>	<b>39</b>	<b>41.302,500</b>	<b>5.760,000</b>	<b>47.062,500</b>
<b>Summe insgesamt Hessen</b>	<b>Anzahl</b>	<b>39</b>	<b>41.302,500</b>	<b>5.760,000</b>	<b>47.062,500</b>

\*) im Betrag enthaltene Zinsbeträge

# Niedersachsen



**Bundesprogramm der Städtebauförderung 2013**

**Programm: Stadtumbau West**

**Land: Niedersachsen**

Lfd. Nr.	Stadt/Gemeinde Kreis Einwohnerzahl Städtischer Bereich 1 Ländlicher Bereich 2	Bezeichnung der Maßnahme (Förderung im Programmjahr) Größe des Gebietes (ha) Aufnahme in das Bundesprogramm	Bundesfinanzhilfe Stadtumbau West		
			bis einschl. 2012 1000 Euro	Programmjahr 2013 1000 Euro	insgesamt 1000 Euro
laufende Maßnahmen					
1	Bad Essen / Osnabrück 15592 1	Hafenstraße (2008) 13,53 ha 2008	2.092,000	1.421,500	3.513,500
2	Bad Iburg, Stadt / Osnabrück 11601 1	Gewerbeflächen am Bahnhof (2008) 21,5 ha 2008	942,000	300,000	1.242,000
3	Berne / Wesermarsch 6872 1	Ortskern (2013) 16,89 ha 2013	0,000	233,000	233,000
4	Bovenden, Flecken / Göttingen 13381 1	Alter Ortskern (2009) 24,6 ha 2009	980,000	280,000	1.260,000
5	Braunschweig, Stadt / Braunschweig, Stadt 250556 1	Weststadt -Teilbereich I Ilmweg (2009) 34 ha 2009	1.005,500	219,000	1.224,500
6	Bremervörde, Stadt / Rotenburg (Wümme) 18556 2	Westerende Wesermünder Str. / Waldstr. (2009) 7,02 ha 2009	395,950	110,000	505,950
7	Bremervörde, Stadt / Rotenburg (Wümme) 18556 2	Vörde Kaserne (2009) 5,7 ha 2009	466,650	130,000	596,650
8	Bückeburg, Stadt / Schaumburg 20407 1	Windmühlenstraße (2013) 7,3 ha 2013	0,000	180,000	180,000

\*) im Betrag enthaltene

**Bundesprogramm der Städtebauförderung 2013**

**Programm: Stadtumbau West**

**Land: Niedersachsen**

Lfd. Nr.	Stadt/Gemeinde Kreis Einwohnerzahl Städtischer Bereich 1 Ländlicher Bereich 2	Bezeichnung der Maßnahme (Förderung im Programmjahr) Größe des Gebietes (ha) Aufnahme in das Bundesprogramm	Bundesfinanzhilfe Stadtumbau West		
			bis einschl. 2012 1000 Euro	Programmjahr 2013 1000 Euro	insgesamt 1000 Euro
<b>laufende Maßnahmen</b>					
9	Celle, Stadt / Celle 69972 1	Allerinsel (2009) 22 ha 2009	2.044,500	304,000	2.348,500
10	Delligsen, Flecken / Holzminden 8142 1	Ortskern Grünenplan (2009) 30,4 ha 2009	1.150,000	200,000	1.350,000
11	Gronau (Leine), Stadt / Hildesheim 5117 1	Südliche Leineinsel (2008) 9,68 ha 2008	567,500	66,000	633,500
12	Hann. Münden, Stadt / Göttingen 24390 1	Altstadt IV (2009) 5,5 ha 2009	930,000	436,000	1.366,000
13	Hannover, Landeshauptstadt / Region Hannover 525875 1	Wasserstadt Limmer (2009) 13,3 ha 2009	1.589,652 5,152 *)	248,500	1.838,152
14	Hildesheim, Stadt / Hildesheim 102584 1	Oststadt, Mackensenkaserne (2008) 52 ha 2008	1.960,000	450,000	2.410,000
15	Hildesheim, Stadt / Hildesheim 102584 1	Michaelisviertel (2009) 24 ha 2009	530,000	200,000	730,000
16	Hildesheim, Stadt / Hildesheim 102584 1	Moritzberg mit Phoenixgelände (2008) 25 ha 2008	910,000	140,000	1.050,000

\*) im Betrag enthaltene



**Bundesprogramm der Städtebauförderung 2013**

**Programm: Stadtumbau West**

**Land: Niedersachsen**

Lfd. Nr.	Stadt/Gemeinde Kreis Einwohnerzahl Städtischer Bereich 1 Ländlicher Bereich 2	Bezeichnung der Maßnahme (Förderung im Programmjahr) Größe des Gebietes (ha) Aufnahme in das Bundesprogramm	Bundesfinanzhilfe Stadtumbau West		
			bis einschl. 2012 1000 Euro	Programmjahr 2013 1000 Euro	insgesamt 1000 Euro
<b>laufende Maßnahmen</b>					
17	Lauenau, Flecken / Schaumburg 4072 1	Ortsmitte - Lauenau (2008) 14 ha 2008	1.295,000	305,000	1.600,000
18	Lüneburg, Hansestadt / Lüneburg 73581 1	Schlieffenkaserne- STOV-Gelände (2008) 9 ha 2008	2.590,000	7,000	2.597,000
19	Meppen, Stadt / Emsland 34875 1	Rechts der Ems (2008) 57 ha 2008	2.725,000	800,000	3.525,000
20	Nordhorn, Stadt / Grafschaft Benthheim 53058 1	Blanke (2013) 27 ha 2013	0,000	166,500	166,500
21	Oldenburg (Oldenburg), Stadt / Oldenburg (Oldenburg), Stadt 162481 1	Alter Stadthafen (2008) 19,89 ha 2008	1.050,000	400,000	1.450,000
22	Osnabrück, Stadt / Osnabrück, Stadt 165021 1	Konversion Dodesheide (2013) 99,16 ha 2013	0,000	1.150,000	1.150,000
23	Oyten / Verden 15540 1	Ortszentrum (2008) 19,6 ha 2008	1.278,500	260,000	1.538,500
24	Quakenbrück, Stadt / Osnabrück 13223 1	Bahnflächen (2008) 26,5 ha 2008	1.942,000	330,000	2.272,000

\*) im Betrag enthaltene



**Bundesprogramm der Städtebauförderung 2013**

**Programm: Stadtumbau West**

**Land: Niedersachsen**

Lfd. Nr.	Stadt/Gemeinde Kreis Einwohnerzahl Städtischer Bereich 1 Ländlicher Bereich 2	Bezeichnung der Maßnahme (Förderung im Programmjahr) Größe des Gebietes (ha) Aufnahme in das Bundesprogramm	Bundesfinanzhilfe Stadtumbau West		
			bis einschl. 2012 1000 Euro	Programmjahr 2013 1000 Euro	insgesamt 1000 Euro
<b>laufende Maßnahmen</b>					
25	Salzgitter, Stadt / Salzgitter, Stadt 101750 1	Lebenstedt, Seevierteil (2008) 70,65 ha 2008	758,000	166,500	924,500
26	Sarstedt, Stadt / Hildesheim 18482 1	Sarstedt Innenstadt (2009) 15,1 ha 2009	865,000	250,000	1.115,000
27	Schöningen, Stadt / Helmstedt 11847 1	Stadtzentrum (2009) 23,5 ha 2009	1.053,500	150,000	1.203,500
28	Springe, Stadt / Region Hannover 29055 1	Eldagsen Innenstadt (2009) 24,9 ha 2009	700,000	200,000	900,000
29	Stade, Hansestadt / Stade 46235 1	Harschenflether Vorstadt (2013) 19 ha 2013	0,000	470,000	470,000
30	Varel, Stadt / Friesland 24596 1	Friesland - Kaserne (2009) 41 ha 2009	1.314,100	300,000	1.614,100
31	Wilhelmshaven, Stadt / Wilhelmshaven, Stadt 81020 1	Jadestr./Wiesbadenbrücke (2008) 47,07 ha 2008	900,000	200,000	1.100,000
32	Zeven, Stadt / Rotenburg (Wümme) 13429 1	Auf der Worth (2008) 17,5 ha 2008	1.117,000	120,000	1.237,000

\*) im Betrag enthaltene



**Bundesprogramm der Städtebauförderung 2013**

**Programm: Stadtumbau West**

**Land: Niedersachsen**

Lfd. Nr.	Stadt/Gemeinde Kreis Einwohnerzahl Städtischer Bereich 1 Ländlicher Bereich 2	Bezeichnung der Maßnahme (Förderung im Programmjahr) Größe des Gebietes (ha) Aufnahme in das Bundesprogramm	Bundesfinanzhilfe Stadtumbau West		
			bis einschl. 2012	Programmjahr 2013	insgesamt
			1000 Euro	1000 Euro	1000 Euro
laufende Maßnahmen					
<b>Anzahl laufende Maßnahmen</b>	<b>32</b>		<b>33.151,852</b>	<b>10.193,000</b>	<b>43.344,852</b>
<b>Summe Niedersachsen</b>			<b>5,152 *)</b>		

\*) im Betrag enthaltene



**Bundesprogramm der Städtebauförderung 2013**

**Programm: Stadtumbau West**

**Land: Niedersachsen**

Lfd. Nr.	Stadt/Gemeinde Kreis Einwohnerzahl Städtischer Bereich 1 Ländlicher Bereich 2	Bezeichnung der Maßnahme (Förderung im Programmjahr) Größe des Gebietes (ha) Aufnahme in das Bundesprogramm	Bundesfinanzhilfe Stadtumbau West		
			bis einschl. 2012 1000 Euro	Programmjahr 2013 1000 Euro	insgesamt 1000 Euro
<b>ruhende Maßnahmen</b>					
1	Brake (Unterweser), Stadt / Wesermarsch 15523 1	Bahnhofstraße (2010) 4,8 ha 2010	930,000		930,000
2	Fürstenau, Stadt / Osnabrück 9648 1	Pommernkaserne (2008-2010) 39,41 ha 2008	1.092,000		1.092,000
3	Hannover, Landeshauptstadt / Region Hannover 525875 1	Ortsmitte Vinnhorst (2009-2012) 9,8 ha 2009	516,667	0,000	516,667
4	Hannover, Landeshauptstadt / Region Hannover 525875 1	Limmer - Ost (2009-2012) 3,8 ha 2009	368,834	0,000	368,834
5	Hannover, Landeshauptstadt / Region Hannover 525875 1	Ihme-Zentrum/Linden-Park (2007) 6,6 ha 2007	672,000		672,000
6	Haselünne, Stadt / Emsland 12887 1	Umnutzung Berentzen Gelände (2010) 3,1 ha 2010	1.133,000		1.133,000
7	Osnabrück, Stadt / Osnabrück, Stadt 165021 1	Konversion Westerberg (2009-2012) 36,72 ha 2009	1.333,500	0,000	1.333,500
8	Osnabrück, Stadt / Osnabrück, Stadt 165021 1	Konversion Hafen (2008-2012) 61,59 ha 2008	1.666,580	0,000	1.666,580

\*) im Betrag enthaltene



**Bundesprogramm der Städtebauförderung 2013**

**Programm: Stadtumbau West**

**Land: Niedersachsen**

Lfd. Nr.	Stadt/Gemeinde Kreis Einwohnerzahl Städtischer Bereich 1 Ländlicher Bereich 2	Bezeichnung der Maßnahme (Förderung im Programmjahr) Größe des Gebietes (ha) Aufnahme in das Bundesprogramm	Bundesfinanzhilfe Stadtumbau West		
			bis einschl. 2012	Programmjahr 2013	insgesamt
			1000 Euro	1000 Euro	1000 Euro
ruhende Maßnahmen					
<b>Anzahl ruhende Maßnahmen</b>	<b>8</b>		<b>7.712,581</b>	<b>0,000</b>	<b>7.712,581</b>
<b>Summe Niedersachsen</b>					

\*) im Betrag enthaltene

**Bundesprogramm der Städtebauförderung 2013**  
**Programm: Stadtumbau West**  
**Land: Niedersachsen**

	Bundesfinanzhilfe Stadtumbau West		
	bis einschl.	Programmjahr	insgesamt
	2012	2013	
	1000 Euro	1000 Euro	1000 Euro

**- Zusammenstellung -**

<b>Summe laufende Maßnahmen</b>	<b>Anzahl</b>	<b>32</b>	<b>33.151,852</b>	<b>10.193,000</b>	<b>43.344,852</b>
<b>Summe ruhende Maßnahmen</b>	<b>Anzahl</b>	<b>8</b>	<b>7.712,581</b>	<b>0,000</b>	<b>7.712,581</b>
<b>Summe insgesamt Niedersachsen</b>	<b>Anzahl</b>	<b>40</b>	<b>5,152 *)</b>	<b>10.193,000</b>	<b>51.057,433</b>

\*) im Betrag enthaltene Zinsbeträge



# Nordrhein-Westfalen

**Bundesprogramm der Städtebauförderung 2013**

**Programm: Stadtumbau West**

**Land: Nordrhein-Westfalen**

Lfd. Nr.	Stadt/Gemeinde Kreis Einwohnerzahl Städtischer Bereich 1 Ländlicher Bereich 2	Bezeichnung der Maßnahme (Förderung im Programmjahr) Größe des Gebietes (ha) Aufnahme in das Bundesprogramm	Bundesfinanzhilfe Stadtumbau West		
			bis einschl. 2012 1000 Euro	Programmjahr 2013 1000 Euro	insgesamt 1000 Euro
laufende Maßnahmen					
1	Aachen, Stadt / Städteregion Aachen 260454 1	Aachen Nord (2013) 300 ha 2013	0,000	2.111,000	2.111,000
2	Arnsberg, Stadt / Hochsauerlandkreis 73732 1	Bahnhofsumfeld Alt-Arnsberg (2004, 2006-2008, 2011) 65 ha 2004	2.448,000	36,000	2.484,000
3	Bergkamen, Stadt / Unna 50267 1	Wasserstadt Haus Aden (2012) 54 ha 2012	583,000	3.103,000	3.686,000
4	Bielefeld, Stadt / Bielefeld, Stadt 323395 1	Bethel (2007-2008, 2013) 38,4 ha 2007	771,000	1.916,000	2.687,000
5	Bielefeld, Stadt / Bielefeld, Stadt 323395 1	Nördliche Innenstadt (2007) 332 ha 2007	4.312,000	287,000	4.599,000
6	Bochum, Stadt / Bochum, Stadt 373976 1	Innere Hustadt (vormals Querenburg) (2006-2007, 2012) 14,5 ha 2006	748,000	171,000	919,000
7	Bottrop, Stadt / Bottrop, Stadt 116361 1	Innenstadt (2004, 2006, 2009) 2.464 ha 2004	4.082,000	817,000	4.899,000
8	Burscheid, Stadt / Rheinisch- Bergischer Kreis 18627 1	Alter Bahnhof (2009, 2013) 7,92 ha 2009	333,000	66,000	399,000

\*) im Betrag enthaltene

**Bundesprogramm der Städtebauförderung 2013**

**Programm: Stadtumbau West**

**Land: Nordrhein-Westfalen**

Lfd. Nr.	Stadt/Gemeinde Kreis Einwohnerzahl Städtischer Bereich 1 Ländlicher Bereich 2	Bezeichnung der Maßnahme (Förderung im Programmjahr) Größe des Gebietes (ha) Aufnahme in das Bundesprogramm	Bundesfinanzhilfe Stadtumbau West		
			bis einschl. 2012 1000 Euro	Programmjahr 2013 1000 Euro	insgesamt 1000 Euro
<b>laufende Maßnahmen</b>					
9	Dorsten, Stadt / Recklinghausen 76223 1	Stadtumbau Lippeter (2012) 3,79 ha 2012	447,000	185,000	632,000
10	Duisburg, Stadt / Duisburg, Stadt 488005 1	Homberg/Hochheide (2013) 37 ha 2013	0,000	26,000	26,000
11	Geldern, Stadt / Kleve 33637 1	Bahnhofsumfeld (2005-2010, 2013) 25,3 ha 2005	2.019,000	275,000	2.294,000
12	Gelsenkirchen, Stadt / Gelsenkirchen, Stadt 256652 1	Gelsenkirchen-City (2004, 2006) 90 ha 2004	9.947,000	2.116,000	12.063,000
13	Gelsenkirchen, Stadt / Gelsenkirchen, Stadt 256652 1	Revitalisierung "Bochumer Straße" (2012) 30 ha 2012	166,000	450,000	616,000
14	Hamm, Stadt / Hamm, Stadt 182112 1	Zeche Radbod (2013) 0 ha 2013	0,000	756,000	756,000
15	Hamm, Stadt / Hamm, Stadt 182112 1	Bahnhofsquartier (2004, 2006-2007, 2009-2010, 2013) 17,5 ha 2004	5.157,000	21,000	5.178,000
16	Hamm, Stadt / Hamm, Stadt 182112 1	Hamm-Westen (2012) 1.219 ha 2012	1.966,000	528,000	2.494,000

\*) im Betrag enthaltene



**Bundesprogramm der Städtebauförderung 2013**

**Programm: Stadtumbau West**

**Land: Nordrhein-Westfalen**

Lfd. Nr.	Stadt/Gemeinde Kreis Einwohnerzahl Städtischer Bereich 1 Ländlicher Bereich 2	Bezeichnung der Maßnahme (Förderung im Programmjahr) Größe des Gebietes (ha) Aufnahme in das Bundesprogramm	Bundesfinanzhilfe Stadtumbau West		
			bis einschl. 2012 1000 Euro	Programmjahr 2013 1000 Euro	insgesamt 1000 Euro
<b>laufende Maßnahmen</b>					
17	Iserlohn, Stadt / Märkischer Kreis 94536 1	REGIONALE 2013 "Lenneschiene" Iserlohn-Genna (2012) 133,8 ha 2012	542,000	332,000	874,000
18	Kamp-Lintfort, Stadt / Wesel 38197 1	Innenstadt (2004, 2006, 2011, 2013) 31 ha 2004	1.285,000	295,000	1.580,000
19	Krefeld, Stadt / Krefeld, Stadt 234396 1	Innenstadt (2006-2008, 2010) 289 ha 2006	2.675,000	583,000	3.258,000
20	Kreuztal, Stadt / Siegen- Wittgenstein 31031 2	Bahnhofsumfeld/Heugraben (2013) 13 ha 2013	0,000	1.274,000	1.274,000
21	Leverkusen, Stadt / Leverkusen, Stadt 161195 1	"neue bahnstadt" Opladen REGIONALE 2010 (2004) 62 ha 2004	9.211,000	1.607,000	10.818,000
22	Lüdenscheid, Stadt / Märkischer Kreis 75199 1	REGIONALE 2013 Bahnhofsquartier und "Knapper Straße" (2012) 60 ha 2012	703,000	347,000	1.050,000
23	Lünen, Stadt / Unna 87061 1	Innenstadt (2007) 120 ha 2007	2.367,000	557,000	2.924,000
24	Lünen, Stadt / Unna 87061 1	Gemeinsam an den westlichen Lippegewässern (2013) 120 ha 2013	0,000	133,000	133,000

\*) im Betrag enthaltene



**Bundesprogramm der Städtebauförderung 2013**

**Programm: Stadtumbau West**

**Land: Nordrhein-Westfalen**

Lfd. Nr.	Stadt/Gemeinde Kreis Einwohnerzahl Städtischer Bereich 1 Ländlicher Bereich 2	Bezeichnung der Maßnahme (Förderung im Programmjahr) Größe des Gebietes (ha) Aufnahme in das Bundesprogramm	Bundesfinanzhilfe Stadtumbau West		
			bis einschl. 2012	Programmjahr 2013	insgesamt
			1000 Euro	1000 Euro	1000 Euro
<b>laufende Maßnahmen</b>					
25	Meschede, Stadt / Hochsauerlandkreis 30597 1	REGIONALE 2013 Stadtumbau West Meschede "Innenstadt / Henne-Landschaft" (2012) 6,17 ha 2012	974,000	419,000	1.393,000
26	Oberhausen, Stadt / Oberhausen, Stadt 212568 1	Innenstadt Alt-Oberhausen (2013) 122 ha 2013	0,000	1.098,000	1.098,000
27	Remscheid, Stadt / Remscheid, Stadt 109596 1	Stachelhausen, Blumental Honsberg, Kremenholl (2007, 2009) 201,85 ha 2007	2.272,000	250,000	2.522,000
28	Solingen, Stadt / Solingen, Stadt 159699 1	Ohligs (Bahnhof) (2008-2009, 2013) 52,1 ha 2008	359,000	454,000	813,000
29	Steinheim, Stadt / Höxter 13044 1	Stadtkern Steinheim (2008) 55 ha 2008	1.423,000	198,000	1.621,000
30	Velbert, Stadt / Mettmann 83563 1	Nordstadt/Nordpark (2004, 2007, 2009) 115 ha 2004	3.420,000	1.195,000	4.615,000
31	Werdohl, Stadt / Märkischer Kreis 18487 1	Städtebaul. Entwicklungskonzept einschl. Konzeption für Kleingewerbe Ütterlingsen/Stadtmittel (2007, 2010) 125 ha 2007	1.811,000	355,000	2.166,000



**Bundesprogramm der Städtebauförderung 2013**

**Programm: Stadtumbau West**

**Land: Nordrhein-Westfalen**

Lfd. Nr.	Stadt/Gemeinde Kreis Einwohnerzahl Städtischer Bereich 1 Ländlicher Bereich 2	Bezeichnung der Maßnahme (Förderung im Programmjahr) Größe des Gebietes (ha) Aufnahme in das Bundesprogramm	Bundesfinanzhilfe Stadtumbau West		
			bis einschl. 2012 1000 Euro	Programmjahr 2013 1000 Euro	insgesamt 1000 Euro
<b>laufende Maßnahmen</b>					
32	Wesel, Stadt / Wesel 60625 1	Innenstadt Stadtentwicklungskonzept (2005, 2007-2008, 2010) 118 ha 2005	1.378,000	97,000	1.475,000
33	Wuppertal, Stadt / Wuppertal, Stadt 349470 1	Oberbarmen / Wichlinghausen (2007, 2012) 0 ha 2007	1.082,000	1.152,000	2.234,000
34	Wuppertal, Stadt / Wuppertal, Stadt 349470 1	VKP Döppersberg (2009) 15 ha 2009	7.694,000	1.309,000	9.003,000
<b>Anzahl laufende Maßnahmen</b>			<b>34</b>		
<b>Summe Nordrhein-Westfalen</b>			<b>70.175,000</b>	<b>24.519,000</b>	<b>94.694,000</b>

\*) im Betrag enthaltene



**Bundesprogramm der Städtebauförderung 2013**

**Programm: Stadtumbau West**

**Land: Nordrhein-Westfalen**

Lfd. Nr.	Stadt/Gemeinde Kreis Einwohnerzahl Städtischer Bereich 1 Ländlicher Bereich 2	Bezeichnung der Maßnahme (Förderung im Programmjahr) Größe des Gebietes (ha) Aufnahme in das Bundesprogramm	Bundesfinanzhilfe Stadtumbau West		
			bis einschl. 2012 1000 Euro	Programmjahr 2013 1000 Euro	insgesamt 1000 Euro
ruhende Maßnahmen					
1	Alfter / Rhein-Sieg-Kreis 22988 1	Alfter Nord (2009) 0 ha 2009	125,000		125,000
2	Alsdorf, Stadt / Städteregion Aachen 45337 1	Zeche Anna (2006-2008) 0 ha 2006	3.886,000		3.886,000
3	Altena, Stadt / Märkischer Kreis 17996 1	Innenstadt Altena 2015 (2008-2012) 234 ha 2008	3.094,000	0,000	3.094,000
4	Arnsberg, Stadt / Hochsauerlandkreis 73732 1	Neheim-Nord (2008-2010) 125 ha 2008	1.310,000		1.310,000
5	Arnsberg, Stadt / Hochsauerlandkreis 73732 1	Industriebrache an der Möhnestraße (2005-2007) 113 ha 2005	952,000		952,000
6	Augustdorf / Lippe 9557 1	Konversionsbereich Am Dören (2007) 0 ha 2007	10,000		10,000
7	Baesweiler, Stadt / Städteregion Aachen 27905 1	Carl-Alexander-Park (2008-2009) 0 ha 2008	647,000		647,000
8	Beckum, Stadt / Warendorf 36595 1	Beckum-Roland (2004) 2,5 ha 2004	12,000		12,000

\*) im Betrag enthaltene



**Bundesprogramm der Städtebauförderung 2013**

**Programm: Stadtumbau West**

**Land: Nordrhein-Westfalen**

Lfd. Nr.	Stadt/Gemeinde Kreis Einwohnerzahl Städtischer Bereich 1 Ländlicher Bereich 2	Bezeichnung der Maßnahme (Förderung im Programmjahr) Größe des Gebietes (ha) Aufnahme in das Bundesprogramm	Bundesfinanzhilfe Stadtumbau West		
			bis einschl. 2012 1000 Euro	Programmjahr 2013 1000 Euro	insgesamt 1000 Euro
ruhende Maßnahmen					
9	Bergneustadt, Stadt / Oberbergischer Kreis 19540 1	Bergneustadt Hackenberg (2012) 80 ha 2012	620,000	0,000	620,000
10	Bielefeld, Stadt / Bielefeld, Stadt 323395 1	Sennestadt (2007-2008) 0 ha 2007	309,000		309,000
11	Bielefeld, Stadt / Bielefeld, Stadt 323395 1	Gesamtstädtisches Entwicklungskonzept (2005) 25.780 ha 2005	20,000		20,000
12	Bochum, Stadt / Bochum, Stadt 373976 1	Westend (2007) 0 ha 2007	191,000		191,000
13	Bochum, Stadt / Bochum, Stadt 373976 1	Lennerhof-Siedlung (2007-2008) 0 ha 2007	78,000		78,000
14	Bochum, Stadt / Bochum, Stadt 373976 1	Griesenbruch-Stahlhausen-Goldhamme (2004, 2006-2007) 167 ha 2004	624,000		624,000
15	Bochum, Stadt / Bochum, Stadt 373976 1	Innenstadt-West (2005-2006, 2007, 2009-2011) 47,8 ha 2005	3.437,000		3.437,000
16	Bonn, Stadt / Bonn, Stadt 327913 1	Quartier am Rheinufer (2009) 0 ha 2009	208,000		208,000

\*) im Betrag enthaltene





**Bundesprogramm der Städtebauförderung 2013**

**Programm: Stadtumbau West**

**Land: Nordrhein-Westfalen**

Lfd. Nr.	Stadt/Gemeinde Kreis Einwohnerzahl Städtischer Bereich 1 Ländlicher Bereich 2	Bezeichnung der Maßnahme (Förderung im Programmjahr) Größe des Gebietes (ha) Aufnahme in das Bundesprogramm	Bundesfinanzhilfe Stadtumbau West		
			bis einschl. 2012 1000 Euro	Programmjahr 2013 1000 Euro	insgesamt 1000 Euro
ruhende Maßnahmen					
17	Brilon, Stadt / Hochsauerlandkreis 26048 1	Industriebrache Chemviron (2005-2006) 9,4 ha 2005	809,000		809,000
18	Coesfeld, Stadt / Coesfeld 36198 1	Konversion Freiherr-vom-Stein-Kaserne (2007, 2010) 37,7 ha 2007	596,000		596,000
19	Datteln, Stadt / Recklinghausen 35512 1	Zechenbrache Emscher-Lippe (2004, 2008) 35,8 ha 2004	619,000		619,000
20	Detmold, Stadt / Lippe 72646 1	Hohenloh (2009) 0 ha 2009	300,000		300,000
21	Dorsten, Stadt / Recklinghausen 76223 1	Wulfen-Barkenberg (2004, 2008-2010) 45 ha 2004	3.869,000		3.869,000
22	Dortmund, Stadt / Dortmund, Stadt 580956 1	Nordstadt (Kielstraße) (2004, 2008-2009) 0 ha 2004	408,000		408,000
23	Dortmund, Stadt / Dortmund, Stadt 580956 1	Rheinische Straße (2007, 2009-2012) 155 ha 2007	3.757,000	0,000	3.757,000
24	Dortmund, Stadt / Dortmund, Stadt 580956 1	Hörde (vormals Industriebrache Phoenix Ost) (2005-2008) 98 ha 2005	4.207,000		4.207,000

\*) im Betrag enthaltene



**Bundesprogramm der Städtebauförderung 2013**

**Programm: Stadtumbau West**

**Land: Nordrhein-Westfalen**

Lfd. Nr.	Stadt/Gemeinde Kreis Einwohnerzahl Städtischer Bereich 1 Ländlicher Bereich 2	Bezeichnung der Maßnahme (Förderung im Programmjahr) Größe des Gebietes (ha) Aufnahme in das Bundesprogramm	Bundesfinanzhilfe Stadtumbau West		
			bis einschl. 2012 1000 Euro	Programmjahr 2013 1000 Euro	insgesamt 1000 Euro
<b>ruhende Maßnahmen</b>					
25	Duisburg, Stadt / Duisburg, Stadt 488005 1	Dichterviertel Alt-Hamborn (2004, 2006-2007) 34 ha 2004	410,000		410,000
26	Duisburg, Stadt / Duisburg, Stadt 488005 1	Homberg/Hochheide (2004, 2006-2007) 29 ha 2004	382,000		382,000
27	Duisburg, Stadt / Duisburg, Stadt 488005 1	Landschaftspark Duisburg - Nord (2008) 0 ha 2008	623,000		623,000
28	Duisburg, Stadt / Duisburg, Stadt 488005 1	Beeck (2009-2011) 4,45 ha 2009	499,000		499,000
29	Duisburg, Stadt / Duisburg, Stadt 488005 1	Bruckhausen (2009-2012) 10,17 ha 2009	6.357,000	0,000	6.357,000
30	Duisburg, Stadt / Duisburg, Stadt 488005 1	Marxloh (2009-2011) 12,1 ha 2009	659,000		659,000
31	Duisburg, Stadt / Duisburg, Stadt 488005 1	Städtebauliches Entwicklungskonzept (2004-2005) 23.282 ha 2004	116,000		116,000
32	Erfstadt, Stadt / Rhein-Erft-Kreis 50502 2	Gymnicher Mühle, Erftaue (2009) 0 ha 2009	375,000		375,000

\*) im Betrag enthaltene



**Bundesprogramm der Städtebauförderung 2013**

**Programm: Stadtumbau West**

**Land: Nordrhein-Westfalen**

Lfd. Nr.	Stadt/Gemeinde Kreis Einwohnerzahl Städtischer Bereich 1 Ländlicher Bereich 2	Bezeichnung der Maßnahme (Förderung im Programmjahr) Größe des Gebietes (ha) Aufnahme in das Bundesprogramm	Bundesfinanzhilfe Stadtumbau West		
			bis einschl. 2012 1000 Euro	Programmjahr 2013 1000 Euro	insgesamt 1000 Euro
ruhende Maßnahmen					
33	Essen, Stadt / Essen, Stadt 573468 1	Bochold/Altendorf-Nord (2004, 2006-2007) 298 ha 2004	1.272,000		1.272,000
34	Euskirchen, Stadt / Euskirchen 55639 1	Entwicklung Bahnhof/City Süd (2005) 7,4 ha 2005	143,000		143,000
35	Frechen, Stadt / Rhein-Erft-Kreis 50590 1	Frechen (2009) 0 ha 2009	134,000		134,000
36	Gelsenkirchen, Stadt / Gelsenkirchen, Stadt 256652 1	Schalke (2008, 2012) 300 ha 2008	346,000	0,000	346,000
37	Gelsenkirchen, Stadt / Gelsenkirchen, Stadt 256652 1	Tossehof (2006-2011) 10 ha 2006	3.308,000		3.308,000
38	Gelsenkirchen, Stadt / Gelsenkirchen, Stadt 256652 1	Zechenbrache Graf Bismarck (2005-2007, 2009-2011) 80 ha 2005	2.827,000		2.827,000
39	Gevelsberg, Stadt / Ennepe- Ruhr-Kreis 31344 1	Ennepebogen (2004, 2006-2009) 50 ha 2004	2.003,000		2.003,000
40	Gladbeck, Stadt / Recklinghausen 75246 1	Rentfort (2004, 2006-2009, 2011) 115 ha 2004	1.039,000		1.039,000

\*) im Betrag enthaltene



**Bundesprogramm der Städtebauförderung 2013**

**Programm: Stadtumbau West**

**Land: Nordrhein-Westfalen**

Lfd. Nr.	Stadt/Gemeinde Kreis Einwohnerzahl Städtischer Bereich 1 Ländlicher Bereich 2	Bezeichnung der Maßnahme (Förderung im Programmjahr) Größe des Gebietes (ha) Aufnahme in das Bundesprogramm	Bundesfinanzhilfe Stadtumbau West		
			bis einschl. 2012 1000 Euro	Programmjahr 2013 1000 Euro	insgesamt 1000 Euro
<b>ruhende Maßnahmen</b>					
41	Gummersbach, Stadt / Oberbergischer Kreis 51023 1	Brache Steinmüller REGIONALE 2010 (2006-2012) 23 ha 2006	8.603,000	0,000	8.603,000
42	Gütersloh, Stadt / Gütersloh 96758 1	Pfleiderer-Areal und Güterbahnhof (2008) 115 ha 2004	488,000		488,000
43	Hagen, Stadt / Hagen, Stadt 187447 1	Südstadt/Oberhagen-Eilpe (2004, 2006-2007) 117 ha 2004	1.848,000		1.848,000
44	Hamm, Stadt / Hamm, Stadt 182112 1	Gesamtstädtisches Entwicklungskonzept ehem. Kaserne "Newcastle Baracks" (2005) 11,5 ha 2005	15,000		15,000
45	Harsewinkel, Stadt / Gütersloh 24162 1	Damanns Hof (2006, 2008) 4,4 ha 2006	197,000		197,000
46	Heiligenhaus, Stadt / Mettmann 26462 1	Innenstadt / Oberilp Kiekert Gelände (2004-2009) 20,7 ha 2004	2.496,000		2.496,000
47	Hemer, Stadt / Märkischer Kreis 37920 1	Wohnsiedlung Sundwig (2007) 0 ha 2007	16,000		16,000
48	Hemer, Stadt / Märkischer Kreis 37920 1	Blücherkaserne (2006-2011) 41,5 ha 2006	4.494,000		4.494,000

\*) im Betrag enthaltene



**Bundesprogramm der Städtebauförderung 2013**

**Programm: Stadtumbau West**

**Land: Nordrhein-Westfalen**

Lfd. Nr.	Stadt/Gemeinde Kreis Einwohnerzahl Städtischer Bereich 1 Ländlicher Bereich 2	Bezeichnung der Maßnahme (Förderung im Programmjahr) Größe des Gebietes (ha) Aufnahme in das Bundesprogramm	Bundesfinanzhilfe Stadtumbau West		
			bis einschl. 2012 1000 Euro	Programmjahr 2013 1000 Euro	insgesamt 1000 Euro
ruhende Maßnahmen					
49	Herdecke, Stadt / Ennepe-Ruhr-Kreis 24210 1	Brachfläche Bahnhofsgelände (2005-2007) 9,6 ha 2005	465,000		465,000
50	Herdecke, Stadt / Ennepe-Ruhr-Kreis 24210 1	Herdecke-Mitte (2005-2007, 2009-2010) 30,8 ha 2008	1.108,000		1.108,000
51	Herford, Stadt / Herford 63786 1	Großwohnsiedlung Nordstadt (2006-2008) 13 ha 2006	533,000		533,000
52	Herne, Stadt / Herne, Stadt 164244 1	Wanne-Mitte (2004, 2007, 2009) 78 ha 2004	1.473,000		1.473,000
53	Herne, Stadt / Herne, Stadt 164244 1	Zentrum/Nord (2004, 2009) 37 ha 2004	868,000		868,000
54	Herten, Stadt / Recklinghausen 61634 1	Süd (2004, 2007, 2009-2010) 288 ha 2004	1.732,000		1.732,000
55	Herzebrock-Clarholz / Gütersloh 16025 1	Gewerbebrache Gildemeister (2006, 2012) 29,6 ha 2006	257,000	0,000	257,000
56	Köln, Stadt / Köln, Stadt 1017155 1	"regio grün" REGIONALE 2010 Gymnicher Mühle, Erftaue (2010) 6.312 ha 2010	2.033,000		2.033,000

\*) im Betrag enthaltene



**Bundesprogramm der Städtebauförderung 2013**

**Programm: Stadtumbau West**

**Land: Nordrhein-Westfalen**

Lfd. Nr.	Stadt/Gemeinde Kreis Einwohnerzahl Städtischer Bereich 1 Ländlicher Bereich 2	Bezeichnung der Maßnahme (Förderung im Programmjahr) Größe des Gebietes (ha) Aufnahme in das Bundesprogramm	Bundesfinanzhilfe Stadtumbau West		
			bis einschl. 2012 1000 Euro	Programmjahr 2013 1000 Euro	insgesamt 1000 Euro
ruhende Maßnahmen					
57	Köln, Stadt / Köln, Stadt 1017155 1	Strunder Bach (2009) 0 ha 2009	208,000		208,000
58	Köln, Stadt / Köln, Stadt 1017155 1	Belvedere Park (2009) 0 ha 2009	231,000		231,000
59	Köln, Stadt / Köln, Stadt 1017155 1	Meschenisch-Keldenich (2009) 0 ha 2009	86,000		86,000
60	Kreuztal, Stadt / Siegen- Wittgenstein 31031 2	Fritz-Erler-Siedlung (2004) 7 ha 2004	1.866,000		1.866,000
61	Lippstadt, Stadt / Soest 66936 1	Lipperland-Kaserne (2008) 0 ha 2008	16,000		16,000
62	Lohmar, Stadt / Rhein-Sieg-Kreis 31272 1	Innenstadt (2005) 7 ha 2005	333,000		333,000
63	Lotte / Steinfurt 13972 1	NATO-Siedlung in Alt-Lotte (2007) 0 ha 2007	22,000		22,000
64	Lünen, Stadt / Unna 87061 1	Zechengelände Victoria I/II (2004) 40 ha 2004	28,000		28,000

\*) im Betrag enthaltene

**Bundesprogramm der Städtebauförderung 2013**

**Programm: Stadtumbau West**

**Land: Nordrhein-Westfalen**

Lfd. Nr.	Stadt/Gemeinde Kreis Einwohnerzahl Städtischer Bereich 1 Ländlicher Bereich 2	Bezeichnung der Maßnahme (Förderung im Programmjahr) Größe des Gebietes (ha) Aufnahme in das Bundesprogramm	Bundesfinanzhilfe Stadtumbau West		
			bis einschl. 2012 1000 Euro	Programmjahr 2013 1000 Euro	insgesamt 1000 Euro
<b>ruhende Maßnahmen</b>					
65	Marl, Stadt / Recklinghausen 87201 1	Stadtmitte Scharounschule (2004, 2007, 2009-2010, 2012) 10 ha 2004	2.232,000	0,000	2.232,000
66	Marsberg, Stadt / Hochsauerlandkreis 20515 1	Essentho (2004) 16 ha 2004	13,000		13,000
67	Marsberg, Stadt / Hochsauerlandkreis 20515 1	Bahnhofsumfeld (2006-2011) 12,2 ha 2006	2.540,000		2.540,000
68	Minden, Stadt / Minden- Lübbecke 81904 1	Alter Weserhafen und Westlicher Bahnhofsbereich (2008) 0 ha 2008	23,000		23,000
69	Mönchengladbach, Stadt / Mönchengladbach, Stadt 257208 1	Innenstadt Rheydt Campuspark/Pahlkebad (2012) 45 ha 2012	1.010,000	0,000	1.010,000
70	Mülheim an der Ruhr, Stadt / Mülheim an der Ruhr, Stadt 167156 1	Innenstadt Ruhrpromenade/Hauptbahnhof (2007, 2009) 0 ha 2007	1.150,000		1.150,000
71	Niederkassel, Stadt / Rhein-Sieg- Kreis 37699 1	Mondorfer Fähre (2009) 0 ha 2009	208,000		208,000
72	Oerlinghausen, Stadt / Lippe 16606 1	Conle-Siedlung (2006-2007) 50 ha 2006	111,000		111,000

\*) im Betrag enthaltene



**Bundesprogramm der Städtebauförderung 2013**

**Programm: Stadtumbau West**

**Land: Nordrhein-Westfalen**

Lfd. Nr.	Stadt/Gemeinde Kreis Einwohnerzahl Städtischer Bereich 1 Ländlicher Bereich 2	Bezeichnung der Maßnahme (Förderung im Programmjahr) Größe des Gebietes (ha) Aufnahme in das Bundesprogramm	Bundesfinanzhilfe Stadtumbau West		
			bis einschl. 2012 1000 Euro	Programmjahr 2013 1000 Euro	insgesamt 1000 Euro
ruhende Maßnahmen					
73	Pulheim, Stadt / Rhein-Erft-Kreis 54031 1	Nordpark (2009) 0 ha 2009	270,000		270,000
74	Remscheid, Stadt / Remscheid, Stadt 109596 1	Hauptbahnhof (2005, 2008-2009) 35 ha 2005	2.260,000		2.260,000
75	Rheine, Stadt / Steinfurt 76563 1	Kaserne Gellendorf (2007-2008) 0 ha 2007	753,000		753,000
76	Rheine, Stadt / Steinfurt 76563 1	Stadtentwicklungskonzept (2004) 40 ha 2004	100,000		100,000
77	Sankt Augustin, Stadt / Rhein-Sieg-Kreis 55810 1	Grünes C (2009) 0 ha 2009	119,000		119,000
78	Siegen, Stadt / Siegen-Wittgenstein 103370 1	Quartier Hüttenstraße in Geisweid (2007-2010) 14 ha 2007	960,000		960,000
79	Solingen, Stadt / Solingen, Stadt 159699 1	Grimmstraße/Beethovenstraße (2004, 2006-2007, 2009) 14,4 ha 2004	1.455,000		1.455,000
80	Solingen, Stadt / Solingen, Stadt 159699 1	Südliche Innenstadt (2005-2009) 38 ha 2005	7.263,000		7.263,000

\*) im Betrag enthaltene





**Bundesprogramm der Städtebauförderung 2013**

**Programm: Stadtumbau West**

**Land: Nordrhein-Westfalen**

Lfd. Nr.	Stadt/Gemeinde Kreis Einwohnerzahl Städtischer Bereich 1 Ländlicher Bereich 2	Bezeichnung der Maßnahme (Förderung im Programmjahr) Größe des Gebietes (ha) Aufnahme in das Bundesprogramm	Bundesfinanzhilfe Stadtumbau West		
			bis einschl. 2012 1000 Euro	Programmjahr 2013 1000 Euro	insgesamt 1000 Euro
ruhende Maßnahmen					
81	Stolberg (Rhld.), Stadt / Städteregion Aachen 57273 1	Zinkhütter Hof (2008) 0 ha 2008	416,000		416,000
82	Stolberg (Rhld.), Stadt / Städteregion Aachen 57273 1	Konversionsfläche Camp Astrid (2005-2006, 2008-2010) 37,2 ha 2005	2.647,000		2.647,000
83	Troisdorf, Stadt / Rhein-Sieg- Kreis 75608 1	Grünes C (2009) 0 ha 2009	146,000		146,000
84	Velbert, Stadt / Mettmann 83563 1	Städtebaul. Gesamtentwicklungs-konzept (2004) 138 ha 2004	30,000		30,000
85	Versmold, Stadt / Gütersloh 20943 1	Gewerbebrache Gelände Wrobbel (2004-2005) 3 ha 2004	157,000		157,000
86	Wetter (Ruhr), Stadt / Ennepe- Ruhr-Kreis 28037 1	"Knorr Bremse" (2006-2007, 2009) 0 ha 2006	964,000		964,000
87	Witten, Stadt / Ennepe-Ruhr- Kreis 97819 1	Stadtentwicklungskonzept (2006) 1.700 ha 2006	56,000		56,000
88	Wuppertal, Stadt / Wuppertal, Stadt 349470 1	Talachse (2004, 2006, 2008) 470 ha 2004	2.284,000		2.284,000

\*) im Betrag enthaltene



**Bundesprogramm der Städtebauförderung 2013**

**Programm: Stadtumbau West**

**Land: Nordrhein-Westfalen**

Lfd. Nr.	Stadt/Gemeinde Kreis Einwohnerzahl Städtischer Bereich 1 Ländlicher Bereich 2	Bezeichnung der Maßnahme (Förderung im Programmjahr) Größe des Gebietes (ha) Aufnahme in das Bundesprogramm	Bundesfinanzhilfe Stadtumbau West		
			bis einschl. 2012 1000 Euro	Programmjahr 2013 1000 Euro	insgesamt 1000 Euro
<b>ruhende Maßnahmen</b>					
89	Wuppertal, Stadt / Wuppertal, Stadt 349470 1	Elberfelder Nordstadt / Arrenberg (2007) 0 ha 2007	518,000		518,000
90	Wuppertal, Stadt / Wuppertal, Stadt 349470 1	Unterbarmen (2007, 2012) 100 ha 2007	814,000	0,000	814,000
91	Wuppertal, Stadt / Wuppertal, Stadt 349470 1	Verkehrsbrache Media-Park (2005) 0 ha 2005	238,000		238,000
<b>Anzahl ruhende Maßnahmen</b>			<b>91</b>		
<b>Summe Nordrhein-Westfalen</b>			<b>108.734,000</b>	<b>0,000</b>	<b>108.734,000</b>

\*) im Betrag enthaltene

**Bundesprogramm der Städtebauförderung 2013**  
**Programm: Stadtumbau West**  
**Land: Nordrhein-Westfalen**

	Bundesfinanzhilfe Stadtumbau West		
	bis einschl. 2012	Programmjahr 2013	insgesamt
	1000 Euro	1000 Euro	1000 Euro

- Zusammenstellung -

<b>Summe laufende Maßnahmen</b>	<b>Anzahl</b>	<b>34</b>	<b>70.175,000</b>	<b>24.519,000</b>	<b>94.694,000</b>
<b>Summe ruhende Maßnahmen</b>	<b>Anzahl</b>	<b>91</b>	<b>108.734,000</b>	<b>0,000</b>	<b>108.734,000</b>
<b>Summe insgesamt Nordrhein-Westfalen</b>	<b>Anzahl</b>	<b>125</b>	<b>178.909,000</b>	<b>24.519,000</b>	<b>203.428,000</b>

\*) im Betrag enthaltene Zinsbeträge

# Rheinland-Pfalz

**Bundesprogramm der Städtebauförderung 2013**

**Programm: Stadtumbau West**

**Land: Rheinland-Pfalz**

Lfd. Nr.	Stadt/Gemeinde Kreis Einwohnerzahl Städtischer Bereich 1 Ländlicher Bereich 2	Bezeichnung der Maßnahme (Förderung im Programmjahr) Größe des Gebietes (ha) Aufnahme in das Bundesprogramm	Bundesfinanzhilfe Stadtumbau West		
			bis einschl. 2012 1000 Euro	Programmjahr 2013 1000 Euro	insgesamt 1000 Euro
laufende Maßnahmen					
1	Bad Kreuznach, Stadt / Bad Kreuznach 43958 1	Sanierungsmaßnahme "Rose Barracks/Hospital/Housing" (2007) 49,8 ha 2007	5.359,945	712,600	6.072,545
2	Bingen am Rhein, Stadt / Mainz-Bingen 24413 1	Ortsteilzentrum Budesheim - Am Römer (2013) 3 ha 2013	0,000	100,000	100,000
3	Bitburg, Stadt / Eifelkreis Bitburg-Prüm 12773 1	Alte Kaserne (2013) 13,36 ha 2013	0,000	70,000	70,000
4	Bitburg, Stadt / Eifelkreis Bitburg-Prüm 12773 1	Innenstadtentwicklung "Innenstadt-Nord" Ecke Römermauer / Görenweg (2004-2005, 2008-2010, 2013) 6,2 ha 2004	1.300,450	23,000	1.323,450
5	Emmelshausen, Stadt / Rhein-Hunsrück-Kreis 4614 2	Östlicher Ortskern (2009-2011, 2013) 3,2 ha 2009	240,000	150,000	390,000
6	Kaiserslautern, Stadt / Kaiserslautern, Stadt 99790 1	Europahöhe (2012) 12,5 ha 2012	670,000	650,000	1.320,000
7	Koblenz, Stadt / Koblenz, Stadt 106677 1	Sanierungsmaßnahme "Zentralplatz/angrenz. Bereiche" (2007) 8,8 ha 2007	2.864,575	444,400	3.308,975
8	Mendig, Stadt / Mayen-Koblenz 8447 1	Stadtumbaumaßnahme "Flugplatz" (2008-2009, 2011, 2013) 189 ha 2008	710,860	220,000	930,860

\*) im Betrag enthaltene



**Bundesprogramm der Städtebauförderung 2013**

**Programm: Stadtumbau West**

**Land: Rheinland-Pfalz**

Lfd. Nr.	Stadt/Gemeinde Kreis Einwohnerzahl Städtischer Bereich 1 Ländlicher Bereich 2	Bezeichnung der Maßnahme (Förderung im Programmjahr) Größe des Gebietes (ha) Aufnahme in das Bundesprogramm	Bundesfinanzhilfe Stadtumbau West		
			bis einschl. 2012 1000 Euro	Programmjahr 2013 1000 Euro	insgesamt 1000 Euro
<b>laufende Maßnahmen</b>					
9	Speyer, Stadt / Speyer, Stadt 50036 1	Entwicklungssachse Nord (2013) 41,5 ha 2013	0,000	233,000	233,000
10	Vallendar, Stadt / Mayen-Koblenz 8195 1	Innenstadt/WHU (2010) 13,2 ha 2010	2.330,000	710,000	3.040,000
11	Worms, Stadt / Worms, Stadt 81967 1	Liebenauer Feld (2010) 18 ha 2010	1.085,000	625,000	1.710,000
12	Zweibrücken, Stadt / Zweibrücken, Stadt 33807 1	Innenstadtentwicklung "Obere Vorstadt/Bereich Luitpoldstraße" (2004-2007, 2009) 19,25 ha 2004	610,500	80,000	690,500
13	Zweibrücken, Stadt / Zweibrücken, Stadt 33807 1	Innenstadtentwicklung "Innenstadt und Herzogvorstadt" (2004) 10,2 ha 2004	1.271,500	330,000	1.601,500
<b>Anzahl laufende Maßnahmen</b>			<b>13</b>		
<b>Summe Rheinland-Pfalz</b>			<b>16.442,830</b>	<b>4.348,000</b>	<b>20.790,830</b>



**Bundesprogramm der Städtebauförderung 2013**

**Programm: Stadtumbau West**

**Land: Rheinland-Pfalz**

Lfd. Nr.	Stadt/Gemeinde Kreis Einwohnerzahl Städtischer Bereich 1 Ländlicher Bereich 2	Bezeichnung der Maßnahme (Förderung im Programmjahr) Größe des Gebietes (ha) Aufnahme in das Bundesprogramm	Bundesfinanzhilfe Stadtumbau West		
			bis einschl. 2012 1000 Euro	Programmjahr 2013 1000 Euro	insgesamt 1000 Euro
<b>ruhende Maßnahmen</b>					
1	Bingen am Rhein, Stadt / Mainz-Bingen 24413 1	Stadtumbaumaßnahme "Hafengelände" (2005-2007, 2009-2012) 9,3 ha 2005	4.801,500	0,000	4.801,500
2	Dahn, Stadt / Südwestpfalz 4457 1	Ehemaliges Krankenhaus Dahn (2009-2011) 1,73 ha 2009	1.643,300		1.643,300
3	Gau-Algesheim, Stadt / Mainz-Bingen 6590 1	Bahnhofsbereich (2009-2012) 5,9 ha 2009	372,000	0,000	372,000
4	Kaiserslautern, Stadt / Kaiserslautern, Stadt 99790 1	Sanierungsmaßnahme "PRE-Uni-Park Kaiserslautern" (2004-2005) 13,2 ha 2004	1.570,000		1.570,000
5	Landau in der Pfalz, Stadt / Landau in der Pfalz, Stadt 43957 1	Stadtumbaumaßnahme "Östliche Innenstadt (Landau-Ost)" (2008-2012) 45,5 ha 2008	1.309,300	0,000	1.309,300
6	Ludwigshafen am Rhein, Stadt / Ludwigshafen am Rhein, Stadt 165560 1	Stadtumbaumaßnahme "Neuausrichtung Innenstadt" (2007-2009, 2011-2012) 180 ha 2007	1.709,000	0,000	1.709,000
7	Neustadt an der Weinstraße, Stadt / Neustadt an der Weinstraße, Stadt 52941 1	Stadtumbaumaßnahme "Weststadt/Innenstadt" (2008-2010) 75 ha 2008	856,450		856,450
8	Pirmasens, Stadt / Pirmasens, Stadt 40006 1	Sanierungsmaßnahme "Rheinberger" (2006-2011) 2,84 ha 2006	4.338,500		4.338,500

\*) im Betrag enthaltene



**Bundesprogramm der Städtebauförderung 2013**

**Programm: Stadtumbau West**

**Land: Rheinland-Pfalz**

Lfd. Nr.	Stadt/Gemeinde Kreis Einwohnerzahl Städtischer Bereich 1 Ländlicher Bereich 2	Bezeichnung der Maßnahme (Förderung im Programmjahr) Größe des Gebietes (ha) Aufnahme in das Bundesprogramm	Bundesfinanzhilfe Stadtumbau West		
			bis einschl. 2012 1000 Euro	Programmjahr 2013 1000 Euro	insgesamt 1000 Euro
ruhende Maßnahmen					
9	Trier, Stadt / Trier, Stadt 105675 1	Sanierungsmaßnahme "Petrisberg Krone Belevedere" (2004-2006) 78,9 ha 2004	2.815,000	0,000	2.815,000
<b>Anzahl ruhende Maßnahmen</b>			<b>9</b>		
<b>Summe Rheinland-Pfalz</b>			<b>19.415,050</b>	<b>0,000</b>	<b>19.415,050</b>

\*) im Betrag enthaltene



**Bundesprogramm der Städtebauförderung 2013**  
**Programm: Stadtumbau West**  
**Land: Rheinland-Pfalz**

	Bundesfinanzhilfe Stadtumbau West		
	bis einschl.	Programmjahr	insgesamt
	2012	2013	
	1000 Euro	1000 Euro	1000 Euro

**- Zusammenstellung -**

<b>Summe laufende Maßnahmen</b>	<b>Anzahl</b>	<b>13</b>	<b>16.442,830</b>	<b>4.348,000</b>	<b>20.790,830</b>
<b>Summe ruhende Maßnahmen</b>	<b>Anzahl</b>	<b>9</b>	<b>19.415,050</b>	<b>0,000</b>	<b>19.415,050</b>
<b>Summe insgesamt Rheinland-Pfalz</b>	<b>Anzahl</b>	<b>22</b>	<b>35.857,880</b>	<b>4.348,000</b>	<b>40.205,880</b>

\*) im Betrag enthaltene Zinsbeträge

# Saarland

## Bundesprogramm der Städtebauförderung 2013

### Programm: Stadtumbau West

#### Land: Saarland

Lfd. Nr.	Stadt/Gemeinde Kreis Einwohnerzahl Städtischer Bereich 1 Ländlicher Bereich 2	Bezeichnung der Maßnahme (Förderung im Programmjahr) Größe des Gebietes (ha) Aufnahme in das Bundesprogramm	Bundesfinanzhilfe Stadtumbau West		
			bis einschl. 2012 1000 Euro	Programmjahr 2013 1000 Euro	insgesamt 1000 Euro
laufende Maßnahmen					
1	Homburg, Kreisstadt / Saarpfalz-Kreis 43724 1	Homburg-Erbach (2004) 240 ha 2004	1.434,000	372,000	1.806,000
2	Mettlach / Merzig-Wadern 12309 2	Ortskern (2013) 45 ha 2013	0,000	100,000	100,000
3	Neunkirchen, Kreisstadt / Neunkirchen 47201 1	Innenstadt und Wellesweiler (2005) 25,5 ha 2005	1.915,000	340,000	2.255,000
4	Saarbrücken, Landeshauptstadt / Regionalverband Saarbrücken 176135 1	Saarbrücken Burbach (2008-2009, 2012) 104 ha 2008	487,000	158,000	645,000
5	Saarlouis, Kreisstadt / Saarlouis 36910 1	Stadtumbau Saarlouis (Innenstadt) (2005-2008, 2010-2011, 2013) 2,5 ha 2005	1.027,000	204,000	1.231,000
6	St. Ingbert, Stadt / Saarpfalz-Kreis 37104 1	Stadtumbau St. Ingbert (2005) 3 ha 2005	1.659,000	158,000	1.817,000
7	Völklingen, Stadt / Regionalverband Saarbrücken 39538 1	Innenstadt (2006) 6,5 ha 2006	1.537,000	200,000	1.737,000



**Bundesprogramm der Städtebauförderung 2013**

**Programm: Stadtumbau West**

**Land: Saarland**

Lfd. Nr.	Stadt/Gemeinde Kreis Einwohnerzahl Städtischer Bereich 1 Ländlicher Bereich 2	Bezeichnung der Maßnahme (Förderung im Programmjahr) Größe des Gebietes (ha) Aufnahme in das Bundesprogramm	Bundesfinanzhilfe Stadtumbau West		
			bis einschl. 2012 1000 Euro	Programmjahr 2013 1000 Euro	insgesamt 1000 Euro
laufende Maßnahmen					
8	Völklingen, Stadt / Regionalverband Saarbrücken 39538 1	Fürstenhausen (2005, 2009, 2013) 71 ha 2005	114,000	200,000	314,000
<b>Anzahl laufende Maßnahmen</b>			<b>8</b>	<b>8.173,000</b>	<b>1.732,000</b>
<b>Summe Saarland</b>					<b>9.905,000</b>

\*) im Betrag enthaltene



**Bundesprogramm der Städtebauförderung 2013**

**Programm: Stadtumbau West**

**Land: Saarland**

Lfd. Nr.	Stadt/Gemeinde Kreis Einwohnerzahl Städtischer Bereich 1 Ländlicher Bereich 2	Bezeichnung der Maßnahme (Förderung im Programmjahr) Größe des Gebietes (ha) Aufnahme in das Bundesprogramm	Bundesfinanzhilfe Stadtumbau West		
			bis einschl. 2012 1000 Euro	Programmjahr 2013 1000 Euro	insgesamt 1000 Euro
<b>ruhende Maßnahmen</b>					
1	Ensdorf / Saarlouis 6557 1	Ensdorf-Nord (2011) 0 ha 2011	100,000		100,000
2	Saarbrücken, Landeshauptstadt / Regionalverband Saarbrücken 176135 1	Folsterhöhe (2012) 4 ha 2012	50,000	0,000	50,000
3	Saarbrücken, Landeshauptstadt / Regionalverband Saarbrücken 176135 1	Stadtmitte am Fluss (2004-2012) 67 ha 2004	3.923,000	0,000	3.923,000
<b>Anzahl ruhende Maßnahmen</b>			<b>3</b>		
<b>Summe Saarland</b>			<b>4.073,000</b>	<b>0,000</b>	<b>4.073,000</b>

\*) im Betrag enthaltene

**Bundesprogramm der Städtebauförderung 2013**  
**Programm: Stadtumbau West**  
**Land: Saarland**

	Bundesfinanzhilfe Stadtumbau West		
	bis einschl.	Programmjahr	insgesamt
	2012	2013	
	1000 Euro	1000 Euro	1000 Euro

**- Zusammenstellung -**

<b>Summe laufende Maßnahmen</b>	<b>Anzahl</b>	<b>8</b>	<b>8.173,000</b>	<b>1.732,000</b>	<b>9.905,000</b>
<b>Summe ruhende Maßnahmen</b>	<b>Anzahl</b>	<b>3</b>	<b>4.073,000</b>	<b>0,000</b>	<b>4.073,000</b>
<b>Summe insgesamt Saarland</b>	<b>Anzahl</b>	<b>11</b>	<b>12.246,000</b>	<b>1.732,000</b>	<b>13.978,000</b>

\*) im Betrag enthaltene Zinsbeträge

# Schleswig-Holstein

**Bundesprogramm der Städtebauförderung 2013**

**Programm: Stadtumbau West**

**Land: Schleswig-Holstein**

Lfd. Nr.	Stadt/Gemeinde Kreis Einwohnerzahl Städtischer Bereich 1 Ländlicher Bereich 2	Bezeichnung der Maßnahme (Förderung im Programmjahr) Größe des Gebietes (ha) Aufnahme in das Bundesprogramm	Bundesfinanzhilfe Stadtumbau West		
			bis einschl. 2012 1000 Euro	Programmjahr 2013 1000 Euro	insgesamt 1000 Euro
<b>laufende Maßnahmen</b>					
1	Bad Oldesloe, Stadt / Stormarn 24461 1	Stadtumbau Innenstadt (2007-2011, 2013) 42,5 ha 2007	2.343,000	500,000	2.843,000
2	Eckernförde, Stadt / Rendsburg- Eckernförde 22442 1	Stadtumbau Erweiterte Innenstadt - Hafenspange (2004-2011, 2013) 36,3 ha 2004	4.883,773 93,773 *)	500,000	5.383,773
3	Elmshorn, Stadt / Pinneberg 48993 2	Stadtumbau Schleusenengraben (2004) 65 ha 2004	5.682,104 91,305 *)	709,000	6.391,104
4	Flensburg, Stadt / Flensburg, Stadt 89357 1	Stadtumbau Teilgebiete Bahnhofsumfeld (2004-2008, 2011) 48,98 ha 2004	2.971,450	1.000,000	3.971,450
5	Itzehoe, Stadt / Steinburg 32405 1	Stadtumbau Alsen Hindenburgstraße (2004-2006, 2008) 24 ha 2004	2.593,447 19,447 *)	600,000	3.193,447
<b>Anzahl laufende Maßnahmen</b>			<b>5</b>		
<b>Summe Schleswig-Holstein</b>			<b>18.473,774</b> <b>204,525 *)</b>	<b>3.309,000</b>	<b>21.782,774</b>

\*) im Betrag enthaltene





**Bundesprogramm der Städtebauförderung 2013**

**Programm: Stadtumbau West**

**Land: Schleswig-Holstein**

Lfd. Nr.	Stadt/Gemeinde Kreis Einwohnerzahl Städtischer Bereich 1 Ländlicher Bereich 2	Bezeichnung der Maßnahme (Förderung im Programmjahr) Größe des Gebietes (ha) Aufnahme in das Bundesprogramm	Bundesfinanzhilfe Stadtumbau West		
			bis einschl. 2012 1000 Euro	Programmjahr 2013 1000 Euro	insgesamt 1000 Euro
<b>ruhende Maßnahmen</b>					
1	Büdelndorf, Stadt / Rendsburg-Eckernförde 10120 1	Stadtumbau Hollerstraße West/Meynstraße (2007-2011) 32 ha 2007	2.141,100		2.141,100
2	Heide, Stadt / Dithmarschen 20814 1	Stadtumbau Bahnhofumfeld (2007, 2009-2011) 48 ha 2007	1.694,500		1.694,500
3	Husum, Stadt / Nordfriesland 22076 1	Stadtumbau Obere Neustadt / Stettiner Str. / Gewoba-Siedlung (2005-2006, 2008-2010) 12,6 ha 2005	1.517,000		1.517,000
4	Lübeck, Hansestadt / Lübeck, Stadt 210577 1	Stadtumbau (2007) 0 ha 2007	83,000		83,000
5	Mölln, Stadt / Herzogtum Lauenburg 18460 2	Stadtumbau Hafen-/Bahnflächen (2012) 10,6 ha 2012	560,000	0,000	560,000
6	Neumünster, Stadt / Neumünster, Stadt 76939 1	Stadtumbau Stadtteil West Messeachse (2004-2008, 2011) 200 ha 2004	1.938,000		1.938,000
7	Rendsburg, Stadt / Rendsburg-Eckernförde 28077 2	Stadtumbaugebiet gemäß Städtebaulichem Entwicklungskonzept (2004-2012) 19,3 ha 2004	5.873,086 11,086 *)	0,000	5.873,086

\*) im Betrag enthaltene



**Bundesprogramm der Städtebauförderung 2013**

**Programm: Stadtumbau West**

**Land: Schleswig-Holstein**

Lfd. Nr.	Stadt/Gemeinde Kreis Einwohnerzahl Städtischer Bereich 1 Ländlicher Bereich 2	Bezeichnung der Maßnahme (Förderung im Programmjahr) Größe des Gebietes (ha) Aufnahme in das Bundesprogramm	Bundesfinanzhilfe Stadtumbau West		
			bis einschl. 2012	Programmjahr 2013	insgesamt
			1000 Euro	1000 Euro	1000 Euro
ruhende Maßnahmen					
8	Schleswig, Stadt / Schleswig- Flensburg 24133 1	Stadtumbau St. Jürgen, Friedrichsberg (2007) 0 ha 2007	250,000		250,000
<b>Anzahl ruhende Maßnahmen</b>			<b>14.056,686</b>	<b>0,000</b>	<b>14.056,686</b>
<b>Summe Schleswig-Holstein</b>			<b>11,086 *)</b>		

\*) im Betrag enthaltene



**Bundesprogramm der Städtebauförderung 2013**

**Programm: Stadtumbau West**

**Land: Schleswig-Holstein**

Lfd. Nr.	Stadt/Gemeinde Kreis Einwohnerzahl Städtischer Bereich 1 Ländlicher Bereich 2	Bezeichnung der Maßnahme (Förderung im Programmjahr) Größe des Gebietes (ha) Aufnahme in das Bundesprogramm	Bundesfinanzhilfe Stadtumbau West		
			bis einschl. 2012	Programmjahr 2013	insgesamt
			1000 Euro	1000 Euro	1000 Euro
abgerechnete Maßnahmen					
1	Kiel, Landeshauptstadt / Kiel, Stadt 242041 1	Stadtumbau (2007) 0 ha 2007	24,150		24,150
<b>Anzahl abgerechnete Maßnahmen Summe Schleswig-Holstein</b>		<b>1</b>	<b>24,150</b>		<b>24,150</b>

**Bundesprogramm der Städtebauförderung 2013**  
**Programm: Stadtumbau West**  
**Land: Schleswig-Holstein**

Bundesfinanzhilfe Stadtumbau West		
bis einschl. 2012	Programmjahr 2013	insgesamt
1000 Euro	1000 Euro	1000 Euro

**- Zusammenstellung -**

<b>Summe laufende Maßnahmen</b>	<b>Anzahl</b>	<b>5</b>	<b>18.473,774</b>	<b>3.309,000</b>	<b>21.782,774</b>
<b>Summe ruhende Maßnahmen</b>	<b>Anzahl</b>	<b>8</b>	<b>14.056,686</b>	<b>0,000</b>	<b>14.056,686</b>
<b>Summe abgerechnete Maßnahmen</b>	<b>Anzahl</b>	<b>1</b>	<b>24,150</b>		<b>24,150</b>
<b>Summe insgesamt Schleswig-Holstein</b>	<b>Anzahl</b>	<b>14</b>	<b>215,611 *)</b>	<b>3.309,000</b>	<b>35.863,610</b>

\*) im Betrag enthaltene Zinsbeträge