Bundesministerium
für Umwelt, Naturschutz,
Bau und Reaktorsicherheit

Stadtumbau Ost 2016

Bundesprogramm zur Förderung des Stadtumbau Ost - Für lebenswerte Städte und attraktives Wohnen

-Übersicht-

Land	Gemeinden im Programm / davon 2016 geförderte Gemeinden / () = davon neu	Anzahl der im Programmjahr 2016 geförderten Maßnahmen () = davon neue Maßnahmen						ruhende Maßnahmen 2016	ausfinanzierte und abgerechnete Maßnahmen 2016	Finanzhilfen des Bundes in Tausend Euro		
		Anzahl				Anzahl der Rückbaube-willigungen (WE)		() = davon ab 2016 Anzahl	() = davon ab 2016 Anzahl	bis einschließlich 2015	Programmjahr 2016	bis einschließlich 2016
Berlin	**1** / 1 (0)	**7 (1)**				WE	0	**8** (1)	**1** (0)	122.823,000	8.086,000	130.909,000
		Rückbau	0 (0)							26.714,761	0,000	26.714,761
		Aufwertung	7 (1)							87.929,100	8.086,000	96.015,100
		Rückf. Infrastr.	0 (0)							8.179,139	0,000	8.179,139
		Sanier.,Sicher.	0 (0)							Sanierung, Sicherung 0,000	0,000	0,000
Brandenburg	**53** / 26 (1)	**26 (1)**				WE	937	**19** (8)	**8** (8)	269.655,711	17.151,000	286.806,711
		Rückbau	9 (1)							105.031,713	1.966,000	106.997,713
		Aufwertung	25 (0)							120.592,192	10.980,000	131.572,192
		Rückf. Infrastr.	6 (0)							24.591,509	1.133,500	25.725,009
		Sanier.,Sicher.	11 (0)							Sanierung, Sicherung 19.440,297	3.071,500	22.511,797
Mecklenburg-Vorpommern	**155** / 25 (3)	**36 (10)**				WE	1.207	**227** (27)	**20** (0)	183.276,265	12.590,000	195.866,265
		Rückbau	18 (9)							48.581,530	1.851,341	50.432,871
		Aufwertung	18 (1)							130.402,170	10.738,659	141.140,829
		Rückf. Infrastr.	0 (0)							4.292,565	0,000	4.292,565
		Sanier.,Sicher.	0 (0)							Sanierung, Sicherung 0,000	0,000	0,000
Sachsen	**133** / 70 (0)	**89 (0)**				WE	5.960	**296** (22)	**0** (0)	489.769,819	29.334,000	519.103,819
		Rückbau	29 (0)							182.617,368	1.866,000	184.483,368
		Aufwertung	68 (1)							260.786,269	24.139,000	284.925,269
		Rückf. Infrastr.	11 (0)							26.829,267	2.000,000	28.829,267
		Sanier.,Sicher.	8 (0)							Sanierung, Sicherung 19.536,915	1.329,000	20.865,915
Sachsen-Anhalt	**66** / 36 (0)	**69 (0)**				WE	26.482	**119** (22)	**0** (0)	276.959,724	21.277,000	298.236,724
		Rückbau	22 (0)							131.644,688	2.565,250	134.209,938
		Aufwertung	39 (3)							107.736,520	13.089,970	120.826,490
		Rückf. Infrastr.	1 (1)							10.853,996	135,000	10.988,996
		Sanier.,Sicher.	28 (2)							Sanierung, Sicherung 26.724,520	5.486,780	32.211,300
Thüringen	**82** / 45 (1)	**74 (3)**				WE	4.324	**194** (31)	**0** (0)	252.093,438	15.340,000	267.433,438
		Rückbau	20 (2)							84.612,361	3.355,000	87.967,361
		Aufwertung	34 (2)							126.429,323	7.383,000	133.812,323
		Rückf. Infrastr.	0 (0)							14.076,924	0,000	14.076,924
		Sanier.,Sicher.	30 (9)							Sanierung, Sicherung 26.974,830	4.602,000	31.576,830
Summe:	**490** / 203 (5)	**301 (15)**				**WE**	**38.910**	**863** (111)	**29** (8)	**1.594.577,957**	**103.778,000**	**1.698.355,957**
		Rückbau	98 (12)							579.202,421	11.603,591	590.806,012
		Aufwertung	191 (8)							833.875,574	74.416,629	908.292,203
		Rückf. Infrastr.	18 (1)							88.823,400	3.268,500	92.091,900
		Sanier.,Sich.	77 (11)							Sanierung, Sicherung 92.676,562	14.489,280	107.165,842

Bundesministerium
für Umwelt, Naturschutz,
Bau und Reaktorsicherheit

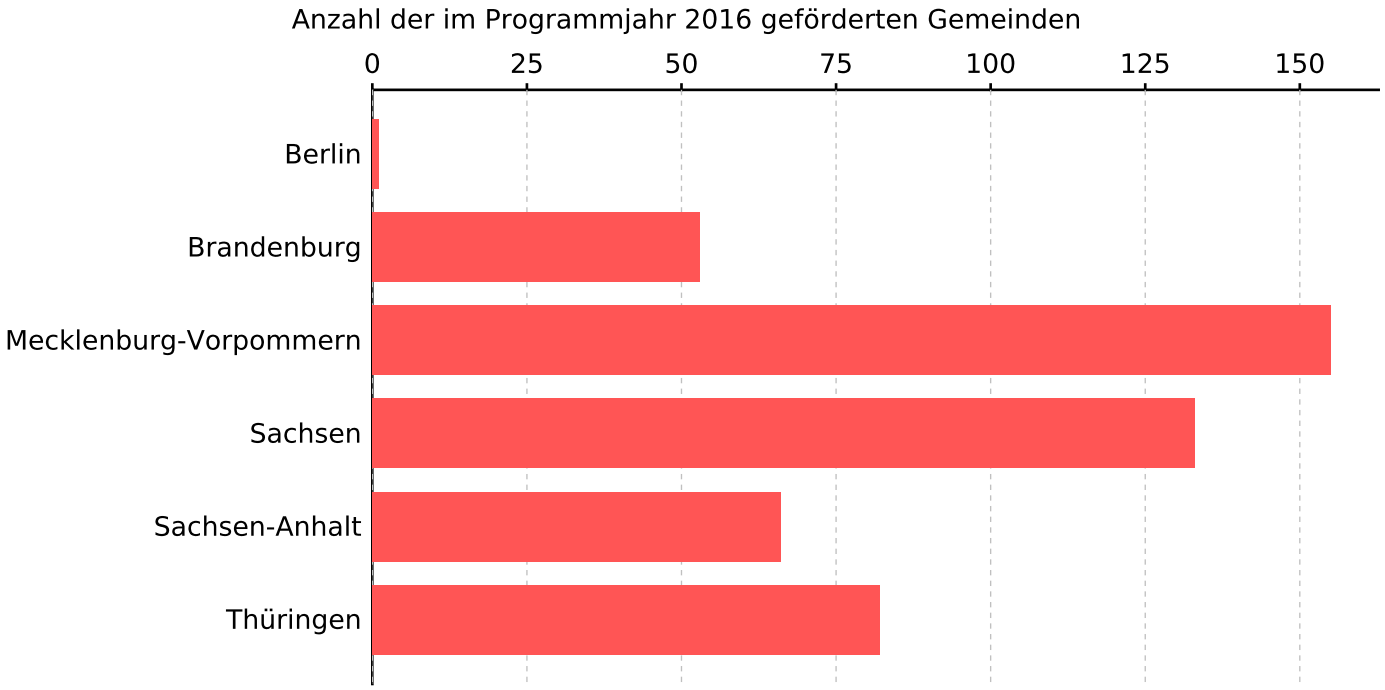

Bundesministerium
für Umwelt, Naturschutz,
Bau und Reaktorsicherheit

Anzahl der Maßnahmen bis einschließlich 2016

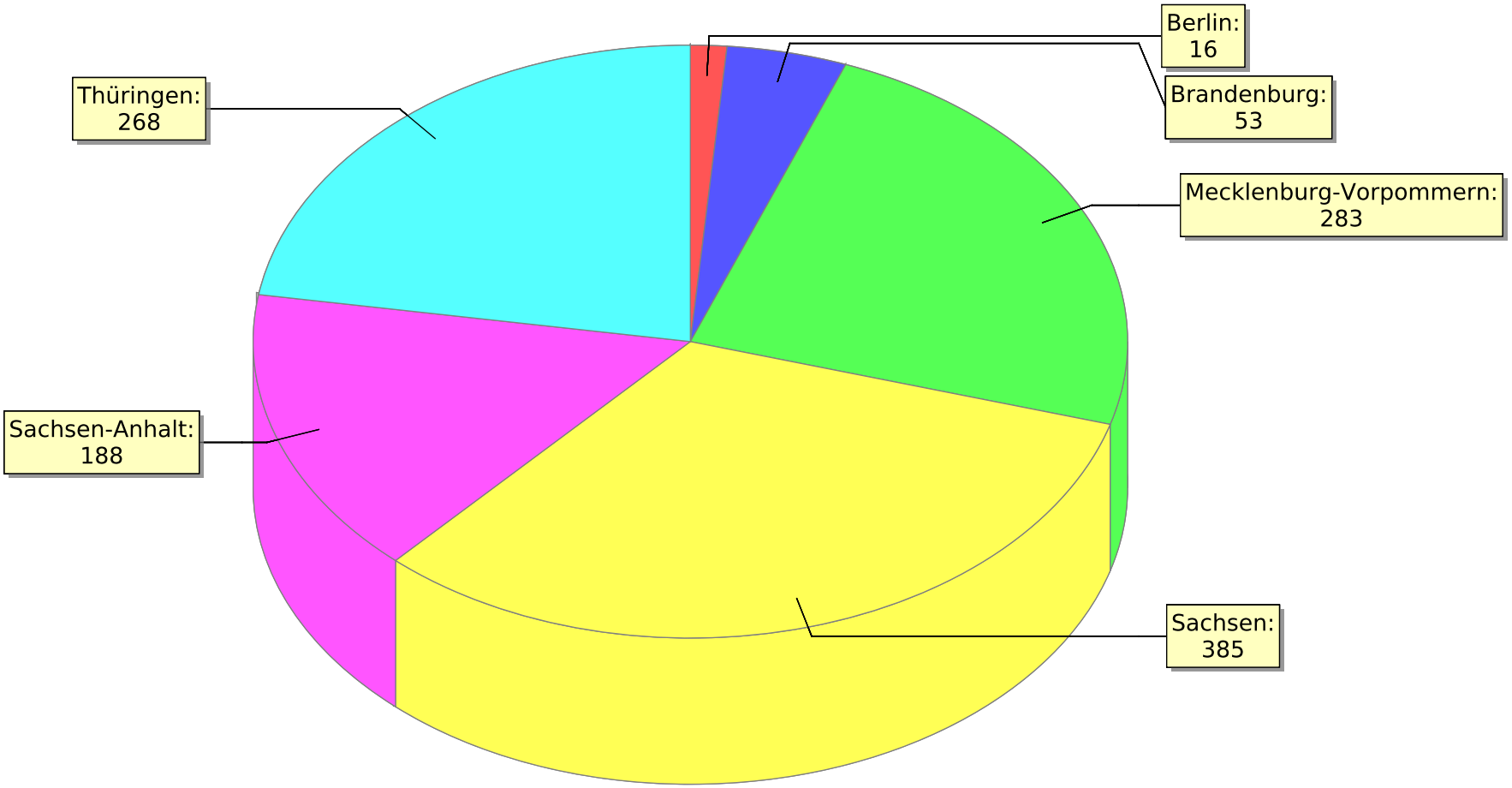

Bundesministerium
für Umwelt, Naturschutz,
Bau und Reaktorsicherheit

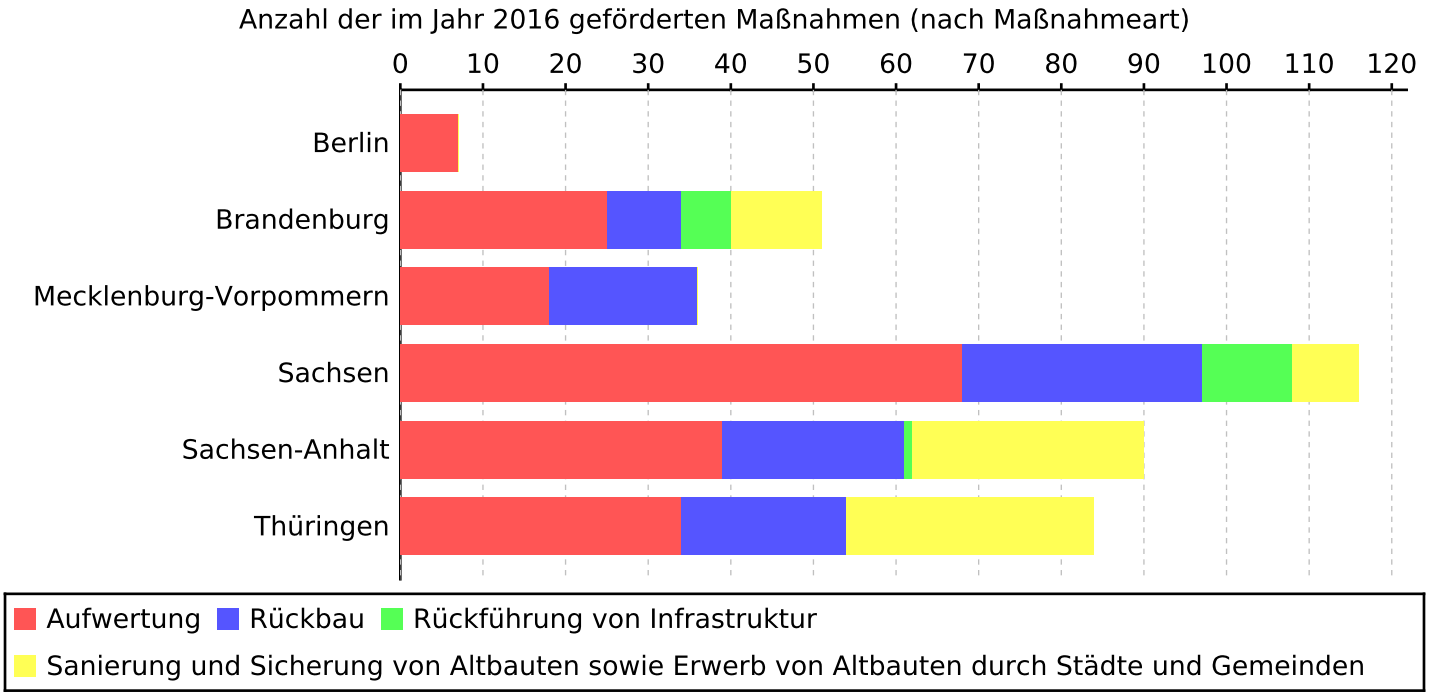

Bundesministerium
für Umwelt, Naturschutz,
Bau und Reaktorsicherheit

Finanzhilfen (Bundesmittel) bis einschließlich 2016

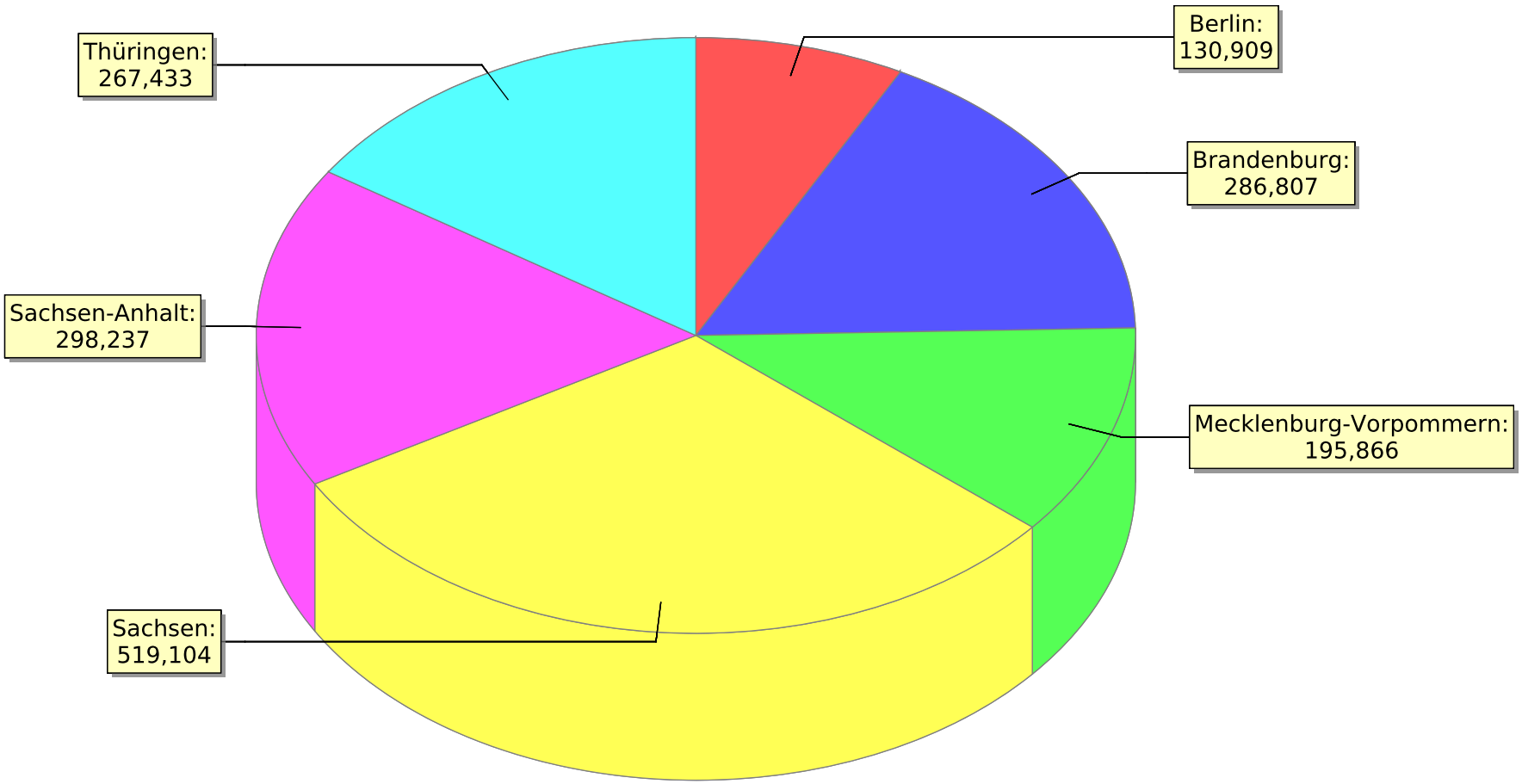

in Mio €

Bundesministerium
für Umwelt, Naturschutz,
Bau und Reaktorsicherheit

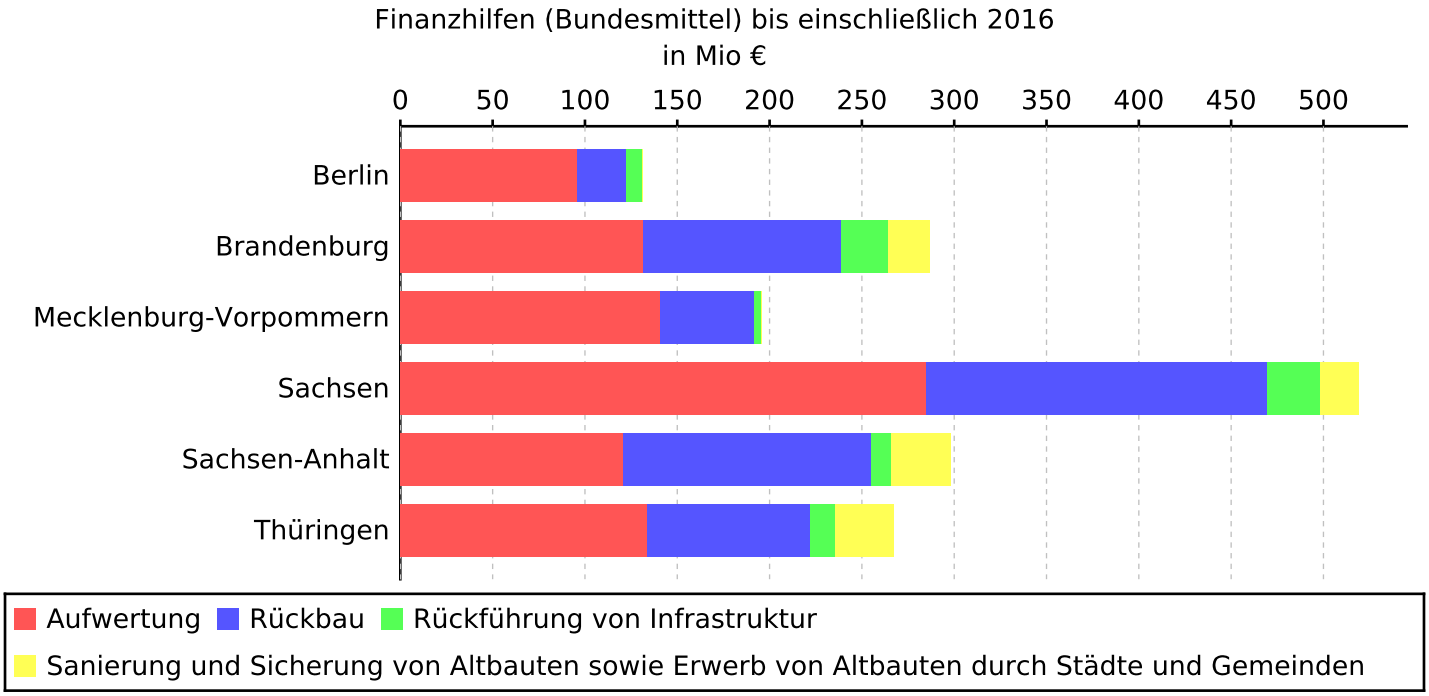

in Mio €

Berlin

Bundesministerium
für Umwelt, Naturschutz,
Bau und Reaktorsicherheit

Bundesprogramm der Städtebauförderung 2016

Programm: Stadtumbau Ost - Für lebenswerte Städte und attraktives Wohnen

Land: Berlin

Lfd. Nr.	Stadt/Gemeinde Kreis Einwohnerzahl Leerstandsquote Förderung in	Bezeichnung der Maßnahme Größe des Gebietes (ha) Anzahl der WE		Bundesfinanzhilfe Stadtumbau Ost bis einschl. 2015 1000 Euro	Programmjahr 2016 1000 Euro	insgesamt 1000 Euro
		Laufende Maßnahmen				
1	Berlin, Stadt / Berlin, Stadt 3.520.031 10.2 2002	Lichtenberg-Hohenschönhausen Friedrichsfelde (2002) 420 ha 29.091 WE im Gebiet		6.754,045	566,667	7.320,712
			davon Rückbau:	870,500	0,000	870,500
			betroffene WE: 0			
			davon Aufwertung:	5.883,545	566,667	6.450,212
			davon Rückführung	0,000	0,000	0,000
			davon Sanierung, Sicherung:	0,000	0,000	0,000
2	Berlin, Stadt / Berlin, Stadt 3.520.031 10.2 2011	Lichtenberg-Hohenschönhausen Frankfurter Allee Nord (2011) 150 ha 9.150 WE im Gebiet		4.946,393	1.091,083	6.037,476
			davon Rückbau:	0,000	0,000	0,000
			betroffene WE: 0			
			davon Aufwertung:	4.946,393	1.091,083	6.037,476
			davon Rückführung	0,000	0,000	0,000
			davon Sanierung, Sicherung:	0,000	0,000	0,000
3	Berlin, Stadt / Berlin, Stadt 3.520.031 14 2002	Marzahn-Hellersdorf (2002) 1.879 ha 97.959 WE im Gebiet		53.745,571	2.505,832	56.251,403
			davon Rückbau:	20.123,753	0,000	20.123,753
			betroffene WE: 0			
			davon Aufwertung:	33.621,818	2.505,832	36.127,650
			davon Rückführung	0,000	0,000	0,000
			davon Sanierung, Sicherung:	0,000	0,000	0,000
4	Berlin, Stadt / Berlin, Stadt 3.520.031 10.1 2002	Prenzl.Bg-Pankow-Weißensee Prenzlauer Berg (2002) 515 ha 56.280 WE im Gebiet		9.168,707	1.438,000	10.606,707
			davon Rückbau:	64,200	0,000	64,200
			betroffene WE: 0			
			davon Aufwertung:	9.104,507	1.438,000	10.542,507
			davon Rückführung	0,000	0,000	0,000
			davon Sanierung, Sicherung:	0,000	0,000	0,000

WE = Wohneinheiten

Bundesministerium
für Umwelt, Naturschutz,
Bau und Reaktorsicherheit

Bundesprogramm der Städtebauförderung 2016

Programm: Stadtumbau Ost - Für lebenswerte Städte und attraktives Wohnen

Land: Berlin

Lfd. Nr.	Stadt/Gemeinde Kreis Einwohnerzahl Leerstandsquote Förderung in	Bezeichnung der Maßnahme Größe des Gebietes (ha) Anzahl der WE		Bundesfinanzhilfe Stadtumbau Ost bis einschl. 2015	Programmjahr 2016	insgesamt
				1000 Euro	1000 Euro	1000 Euro
		Laufende Maßnahmen				
5	Berlin, Stadt / Berlin, Stadt 3.520.031 3.9 2009	Prenzl.Bg-Pankow-Weißensee Buch (2009) 178 ha 6.000 WE im Gebiet		6.444,222	1.862,185	8.306,407
		davon Rückbau:		0,000	0,000	0,000
		betroffene WE:	0			
		davon Aufwertung:		5.544,222	1.862,185	7.406,407
		davon Rückführung		900,000	0,000	900,000
		davon Sanierung, Sicherung:		0,000	0,000	0,000
6	Berlin, Stadt / Berlin, Stadt 3.520.031 13.7 2002	Friedrichshain-Kreuzberg Ostkreuz-West (2002) 288,5 ha 28.443 WE im Gebiet		15.924,045	438,900	16.362,945
		davon Rückbau:		16,200	0,000	16,200
		betroffene WE:	0			
		davon Aufwertung:		12.095,420	438,900	12.534,320
		davon Rückführung		3.812,425	0,000	3.812,425
		davon Sanierung, Sicherung:		0,000	0,000	0,000
7	Berlin, Stadt / Berlin, Stadt 3.520.031 13.7 2016	Friedrichshain-Kreuzberg Friedrichshain West (2016) 134 ha 0 WE im Gebiet		0,000	183,333	183,333
		davon Rückbau:		0,000	0,000	0,000
		betroffene WE:	0			
		davon Aufwertung:		0,000	183,333	183,333
		davon Rückführung		0,000	0,000	0,000
		davon Sanierung, Sicherung:		0,000	0,000	0,000
Summe Berlin		**Anzahl laufende Maßnahmen:**	**7**	**96.982,983**	**8.086,000**	**105.068,983**
		davon Rückbau:	0	21.074,653	0,000	21.074,653
		betroffene WE:	0			
		Rückführ. städt. Infrastruktur:	0	4.712,425	0,000	4.712,425
		davon Aufwertung:	7	71.195,905	8.086,000	79.281,905
		davon Sanierung, Sicherung:	0	0,000	0,000	0,000

WE = Wohneinheiten

Bundesministerium
für Umwelt, Naturschutz,
Bau und Reaktorsicherheit

Bundesprogramm der Städtebauförderung 2016

Programm: Stadtumbau Ost - Für lebenswerte Städte und attraktives Wohnen

Land: Berlin

Lfd. Nr.	Stadt/Gemeinde Kreis Einwohnerzahl Leerstandsquote Förderung in	Bezeichnung der Maßnahme Größe des Gebietes (ha) Anzahl der WE		Bundesfinanzhilfe Stadtumbau Ost bis einschl. 2015 1000 Euro	Programmjahr 2016 1000 Euro	insgesamt 1000 Euro
		Ruhende Maßnahmen				
1	Berlin, Stadt / Berlin, Stadt 3.520.031 10.2 2002	Lichtenberg-Hohenschönhausen Fennpfuhl (2002-2014) 300 ha 26.268 WE im Gebiet		6.261,325		6.261,325
		davon Rückbau:		1.182,830	0,000	1.182,830
		betroffene WE:	0			
		davon Aufwertung:		5.078,495	0,000	5.078,495
		davon Rückführung		0,000	0,000	0,000
		davon Sanierung, Sicherung:		0,000	0,000	0,000
2	Berlin, Stadt / Berlin, Stadt 3.520.031 12.4 2004	Mitte-Tiergarten-Wedding Rosenthaler Vorstadt (2004-2007) 37,5 ha 4.851 WE im Gebiet		786,930		786,930
		davon Rückbau:		105,930	0,000	105,930
		betroffene WE:	0			
		davon Aufwertung:		681,000	0,000	681,000
		davon Rückführung		0,000	0,000	0,000
		davon Sanierung, Sicherung:		0,000	0,000	0,000
3	Berlin, Stadt / Berlin, Stadt 3.520.031 10.2 2004	Lichtenberg-Hohenschönhausen Alt-Hohenschönhausen (2004-2005) 735 ha 3.700 WE im Gebiet		1.123,964		1.123,964
		davon Rückbau:		972,298	0,000	972,298
		betroffene WE:	0			
		davon Aufwertung:		151,666	0,000	151,666
		davon Rückführung		0,000	0,000	0,000
		davon Sanierung, Sicherung:		0,000	0,000	0,000
4	Berlin, Stadt / Berlin, Stadt 3.520.031 10.2 2002	Lichtenberg-Hohenschönhausen Ostkreuz-Ost (2002-2012) 258 ha 16.142 WE im Gebiet		5.464,052		5.464,052
		davon Rückbau:		25,000	0,000	25,000
		betroffene WE:	0			
		davon Aufwertung:		3.439,052	0,000	3.439,052
		davon Rückführung		2.000,000	0,000	2.000,000
		davon Sanierung, Sicherung:		0,000	0,000	0,000

WE = Wohneinheiten

Bundesministerium
für Umwelt, Naturschutz,
Bau und Reaktorsicherheit

Bundesprogramm der Städtebauförderung 2016

Programm: Stadtumbau Ost - Für lebenswerte Städte und attraktives Wohnen

Land: Berlin

Lfd. Nr.	Stadt/Gemeinde Kreis Einwohnerzahl Leerstandsquote Förderung in	Bezeichnung der Maßnahme Größe des Gebietes (ha) Anzahl der WE		Bundesfinanzhilfe Stadtumbau Ost bis einschl. 2015 1000 Euro	Programmjahr 2016 1000 Euro	insgesamt 1000 Euro
		Ruhende Maßnahmen				
5	Berlin, Stadt / Berlin, Stadt 3.520.031 0.03 2007	Treptow-Köpenick Allende I + II (2007) 61,83 ha 2.200 WE im Gebiet		69,000		69,000
			davon Rückbau:	0,000	0,000	0,000
			betroffene WE:	0		
			davon Aufwertung:	0,000	0,000	0,000
			davon Rückführung	69,000	0,000	69,000
			davon Sanierung, Sicherung:	0,000	0,000	0,000
6	Berlin, Stadt / Berlin, Stadt 3.520.031 10.2 2002	Lichtenberg-Hohenschönhausen Neu-Hohenschönhausen (2002-2015) 410 ha 29.027 WE im Gebiet		9.784,916		9.784,916
			davon Rückbau:	2.824,220	0,000	2.824,220
			betroffene WE:	0		
			davon Aufwertung:	5.562,982	0,000	5.562,982
			davon Rückführung	1.397,714	0,000	1.397,714
			davon Sanierung, Sicherung:	0,000	0,000	0,000
7	Berlin, Stadt / Berlin, Stadt 3.520.031 13.7 2003	Friedrichshain-Kreuzberg Ostbahnhof Nord (2003) 50 ha 3.620 WE im Gebiet		465,240		465,240
			davon Rückbau:	465,240	0,000	465,240
			betroffene WE:	0		
			davon Aufwertung:	0,000	0,000	0,000
			davon Rückführung	0,000	0,000	0,000
			davon Sanierung, Sicherung:	0,000	0,000	0,000
8	Berlin, Stadt / Berlin, Stadt 3.520.031 12.4 2002	Mitte-Tiergarten-Wedding Spandauer Vorstadt (2002-2005) 67,6 ha 5.707 WE im Gebiet		984,590		984,590
			davon Rückbau:	64,590	0,000	64,590
			betroffene WE:	0		
			davon Aufwertung:	920,000	0,000	920,000
			davon Rückführung	0,000	0,000	0,000
			davon Sanierung, Sicherung:	0,000	0,000	0,000

WE = Wohneinheiten

Bundesprogramm der Städtebauförderung 2016

Programm: Stadtumbau Ost - Für lebenswerte Städte und attraktives Wohnen

Land: Berlin

Lfd. Nr.	Stadt/Gemeinde Kreis Einwohnerzahl Leerstandsquote Förderung in	Bezeichnung der Maßnahme Größe des Gebietes (ha) Anzahl der WE		Bundesfinanzhilfe Stadtumbau Ost bis einschl. 2015	Programmjahr 2016	insgesamt
				1000 Euro	1000 Euro	1000 Euro
		Ruhende Maßnahmen				
Summe Berlin		**Anzahl ruhende Maßnahmen:**	**8**	**24.940,017**		**24.940,017**
		davon Rückbau:	0	5.640,108	0,000	5.640,108
		betroffene WE:	0			
		Rückführ. städt. Infrastruktur:	0	3.466,714	0,000	3.466,714
		davon Aufwertung:	0	15.833,195	0,000	15.833,195
		davon Sanierung, Sicherung:	0	0,000	0,000	0,000

WE = Wohneinheiten

Bundesministerium
für Umwelt, Naturschutz,
Bau und Reaktorsicherheit

Bundesprogramm der Städtebauförderung 2016

Programm: Stadtumbau Ost - Für lebenswerte Städte und attraktives Wohnen

Land: Berlin

Lfd. Nr.	Stadt/Gemeinde Kreis Einwohnerzahl Leerstandsquote Förderung in	Bezeichnung der Maßnahme Größe des Gebietes (ha) Anzahl der WE		Bundesfinanzhilfe Stadtumbau Ost bis einschl. 2015	Programmjahr 2016	insgesamt
				1000 Euro	1000 Euro	1000 Euro
		Ausfinanzierte Maßnahmen				
1	Berlin, Stadt / Berlin, Stadt 3.520.031 14 2010	Marzahn-Hellersdorf Aktionsraum + - Nord-Marzahn/Nord-Hellersdorf (2010-2012) 570 ha 7.100 WE im Gebiet		900,000		900,000
		davon Rückbau:		0,000	0,000	0,000
		betroffene WE:	0			
		davon Aufwertung:		900,000	0,000	900,000
		davon Rückführung		0,000	0,000	0,000
		davon Sanierung, Sicherung:		0,000	0,000	0,000
Summe Berlin		**Anzahl ausfinanzierte**	**1**	**900,000**		**900,000**
		davon Rückbau:	0	0,000	0,000	0,000
		betroffene WE:	0			
		Rückführ. städt. Infrastruktur:	0	0,000	0,000	0,000
		davon Aufwertung:	0	900,000	0,000	900,000
		davon Sanierung, Sicherung:	0	0,000	0,000	0,000

WE = Wohneinheiten

Bundesministerium
für Umwelt, Naturschutz,
Bau und Reaktorsicherheit

Bundesprogramm der Städtebauförderung 2016

Programm: Stadtumbau Ost - Für lebenswerte Städte und attraktives Wohnen

Land: Berlin

				Bundesfinanzhilfe Stadtumbau Ost	
				einschl. 2015	Programmjahr 2016	insgesamt
				1000 Euro	1000 Euro	1000 Euro
- Zusammenstellung -						
Summe laufende Maßnahmen	**Anzahl:**	**7**	**96.982,983**	**8.086,000**	**105.068,983**
davon Rückbau:		0	21.074,653	0,000	21.074,653
betroffene WE:		0			
Rückführ. städt. Infrastruktur:		0	4.712,425	0,000	4.712,425
davon Aufwertung:		7	71.195,905	8.086,000	79.281,905
davon Sanierung, Sicherung:		0	0,000	0,000	0,000
Summe ruhende Maßnahmen	**Anzahl:**	**8**	**24.940,017**		**24.940,017**
davon Rückbau:		0	5.640,108	0,000	5.640,108
betroffene WE:		0			
Rückführ. städt. Infrastruktur:		0	3.466,714	0,000	3.466,714
davon Aufwertung:		0	15.833,195	0,000	15.833,195
davon Sanierung, Sicherung:		0	0,000	0,000	0,000
Summe ausfinanzierte Maßnahmen	**Anzahl:**	**1**	**900,000**		**900,000**
davon Rückbau:		0	0,000	0,000	0,000
betroffene WE:		0			
Rückführ. städt. Infrastruktur:		0	0,000	0,000	0,000
davon Aufwertung:		0	900,000	0,000	900,000
davon Sanierung, Sicherung:		0	0,000	0,000	0,000
Summe insgesamt Berlin	**Anzahl:**	**16**	**122.823,000**	**8.086,000**	**130.909,000**
davon Rückbau:		0	26.714,761	0,000	26.714,761
betroffene WE:		0			
Rückführ. städt. Infrastruktur:		0	8.179,139	0,000	8.179,139
davon Aufwertung:		7	87.929,100	8.086,000	96.015,100
davon Sanierung, Sicherung:		0	0,000	0,000	0,000

Brandenburg

Bundesministerium
für Umwelt, Naturschutz,
Bau und Reaktorsicherheit

Bundesprogramm der Städtebauförderung 2016

Programm: Stadtumbau Ost - Für lebenswerte Städte und attraktives Wohnen

Land: Brandenburg

Lfd. Nr.	Stadt/Gemeinde Kreis Einwohnerzahl Leerstandsquote Förderung in	Bezeichnung der Maßnahme Größe des Gebietes (ha) Anzahl der WE		Bundesfinanzhilfe Stadtumbau Ost bis einschl. 2015 1000 Euro	Programmjahr 2016 1000 Euro	insgesamt 1000 Euro
		Laufende Maßnahmen				
1	Brandenburg an der Havel, Stadt / Brandenburg an der Havel, Stadt 71.574 15.25 2002	Brandenburg (2002) 1.221 ha 37.982 WE im Gebiet		12.653,958	344,500	12.998,458
		davon Rückbau:		5.293,170	0,000	5.293,170
		betroffene WE:	0			
		davon Aufwertung:		5.892,788	97,500	5.990,288
		davon Rückführung		530,500	122,000	652,500
		davon Sanierung, Sicherung:		937,500	125,000	1.062,500
2	Calau, Stadt / Oberspreewald-Lausitz 7.833 5.54 2002	Erweiterte Innenstadt (2002) 89,44 ha 2.282 WE im Gebiet		3.296,334	200,000	3.496,334
		davon Rückbau:		319,215	0,000	319,215
		betroffene WE:	0			
		davon Aufwertung:		2.224,715	200,000	2.424,715
		davon Rückführung		416,923	0,000	416,923
		davon Sanierung, Sicherung:		335,481	0,000	335,481
3	Cottbus, Stadt / Cottbus, Stadt 99.687 9.54 2002	Gesamtstadt Cottbus (2002) 1.101,1 ha 39.164 WE im Gebiet		37.381,782	1.833,500	39.215,282
		davon Rückbau:		17.271,752	483,500	17.755,252
		betroffene WE:	230			
		davon Aufwertung:		15.456,371	1.000,000	16.456,371
		davon Rückführung		3.793,659	125,000	3.918,659
		davon Sanierung, Sicherung:		860,000	225,000	1.085,000
4	Döbern, Stadt / Spree-Neiße 3.296 null 2016	Döbern Nord und West (2016) 5,83 ha 161 WE im Gebiet		0,000	215,500	215,500
		davon Rückbau:		0,000	215,500	215,500
		betroffene WE:	103			
		davon Aufwertung:		0,000	0,000	0,000
		davon Rückführung		0,000	0,000	0,000
		davon Sanierung, Sicherung:		0,000	0,000	0,000

WE = Wohneinheiten

Bundesprogramm der Städtebauförderung 2016

Programm: Stadtumbau Ost - Für lebenswerte Städte und attraktives Wohnen

Land: Brandenburg

Lfd. Nr.	Stadt/Gemeinde Kreis Einwohnerzahl Leerstandsquote Förderung in	Bezeichnung der Maßnahme Größe des Gebietes (ha) Anzahl der WE			Bundesfinanzhilfe Stadtumbau Ost bis einschl. 2015	Programmjahr 2016	insgesamt
					1000 Euro	1000 Euro	1000 Euro
		Laufende Maßnahmen					
5	Eberswalde, Stadt / Barnim 39.303 13.77 2002	Eberswalde (2002) 407,3 ha 19.868 WE im Gebiet			11.639,027	1.916,500	13.555,527
			davon Rückbau:		2.915,079	119,500	3.034,579
			betroffene WE:	57			
			davon Aufwertung:		5.817,136	1.677,000	7.494,136
			davon Rückführung		2.436,812	0,000	2.436,812
			davon Sanierung, Sicherung:		470,000	120,000	590,000
6	Eisenhüttenstadt, Stadt / Oder-Spree 30.416 17.76 2002	Eisenhüttenstadt (2002) 376,6 ha 17.436 WE im Gebiet			20.567,543	1.357,500	21.925,043
			davon Rückbau:		10.432,169	0,000	10.432,169
			betroffene WE:	0			
			davon Aufwertung:		6.166,275	500,000	6.666,275
			davon Rückführung		250,644	375,000	625,644
			davon Sanierung, Sicherung:		3.718,455	482,500	4.200,955
7	Forst (Lausitz), Stadt / Spree-Neiße 18.773 15.7 2002	Forst (2002) 229,33 ha 5.995 WE im Gebiet			8.035,967	275,000	8.310,967
			davon Rückbau:		2.860,417	175,000	3.035,417
			betroffene WE:	83			
			davon Aufwertung:		4.578,550	100,000	4.678,550
			davon Rückführung		0,000	0,000	0,000
			davon Sanierung, Sicherung:		597,000	0,000	597,000
8	Frankfurt (Oder), Stadt / Frankfurt (Oder), Stadt 58.092 11.89 2002	Frankfurt (Oder) (2002) 438,89 ha 17.975 WE im Gebiet			30.394,266	876,500	31.270,766
			davon Rückbau:		16.261,925	182,500	16.444,425
			betroffene WE:	87			
			davon Aufwertung:		10.209,990	458,000	10.667,990
			davon Rückführung		2.842,648	113,500	2.956,148
			davon Sanierung, Sicherung:		1.079,703	122,500	1.202,203

WE = Wohneinheiten

Bundesprogramm der Städtebauförderung 2016

Programm: Stadtumbau Ost - Für lebenswerte Städte und attraktives Wohnen

Land: Brandenburg

Lfd. Nr.	Stadt/Gemeinde Kreis Einwohnerzahl Leerstandsquote Förderung in	Bezeichnung der Maßnahme Größe des Gebietes (ha) Anzahl der WE		Bundesfinanzhilfe Stadtumbau Ost bis einschl. 2015	Programmjahr 2016	insgesamt
				1000 Euro	1000 Euro	1000 Euro
		Laufende Maßnahmen				
9	Fürstenwalde/Spree, Stadt / Oder-Spree 31.741 13.78 2005	Fürstenwalde (2005-2006, 2008-2009, 2016) 284 ha 5.301 WE im Gebiet		2.065,331	325,000	2.390,331
			davon Rückbau:	1.159,129	0,000	1.159,129
			betroffene WE: 0			
			davon Aufwertung:	906,202	325,000	1.231,202
			davon Rückführung	0,000	0,000	0,000
			davon Sanierung, Sicherung:	0,000	0,000	0,000
10	Großräschen, Stadt / Oberspreewald-Lausitz 8.655 10.31 2002	Großräschen (2002) 127,2 ha 3.012 WE im Gebiet		6.032,384	375,000	6.407,384
			davon Rückbau:	2.840,085	125,000	2.965,085
			betroffene WE: 60			
			davon Aufwertung:	2.551,894	250,000	2.801,894
			davon Rückführung	640,405	0,000	640,405
			davon Sanierung, Sicherung:	0,000	0,000	0,000
11	Guben, Stadt / Spree- Neiße 17.616 15.05 2002	Guben (2002) 333,2 ha 9.741 WE im Gebiet		10.397,903	195,000	10.592,903
			davon Rückbau:	3.822,465	0,000	3.822,465
			betroffene WE: 0			
			davon Aufwertung:	5.330,227	85,000	5.415,227
			davon Rückführung	367,866	0,000	367,866
			davon Sanierung, Sicherung:	877,345	110,000	987,345
12	Kyritz, Stadt / Ostprignitz- Ruppin 9.100 10.07 2005	Kyritz (2005) 126,54 ha 2.874 WE im Gebiet		4.866,642	461,500	5.328,142
			davon Rückbau:	256,472	0,000	256,472
			betroffene WE: 0			
			davon Aufwertung:	2.044,603	150,000	2.194,603
			davon Rückführung	1.926,113	0,000	1.926,113
			davon Sanierung, Sicherung:	639,454	311,500	950,954

WE = Wohneinheiten

Bundesministerium
für Umwelt, Naturschutz,
Bau und Reaktorsicherheit

Bundesprogramm der Städtebauförderung 2016

Programm: Stadtumbau Ost - Für lebenswerte Städte und attraktives Wohnen

Land: Brandenburg

Lfd. Nr.	Stadt/Gemeinde Kreis Einwohnerzahl Leerstandsquote Förderung in	Bezeichnung der Maßnahme Größe des Gebietes (ha) Anzahl der WE		Bundesfinanzhilfe Stadtumbau Ost bis einschl. 2015 1000 Euro	Programmjahr 2016 1000 Euro	insgesamt 1000 Euro
		Laufende Maßnahmen				
13	Lauchhammer, Stadt / Oberspreewald-Lausitz 15.084 10.18 2002	Gesamtstadt Lauchhammer (2002-2009, 2014) 322 ha 7.500 WE im Gebiet		5.442,812	375,000	5.817,812
		davon Rückbau:		2.375,655	0,000	2.375,655
		betroffene WE:	0			
		davon Aufwertung:		2.548,002	150,000	2.698,002
		davon Rückführung		519,155	225,000	744,155
		davon Sanierung, Sicherung:		0,000	0,000	0,000
14	Lübbenau/Spreewald, Stadt / Oberspreewald-Lausitz 16.237 18.9 2002	Gesamtstadt Lübbenau (2002) 283 ha 6.969 WE im Gebiet		7.157,266	225,000	7.382,266
		davon Rückbau:		1.925,364	0,000	1.925,364
		betroffene WE:	0			
		davon Aufwertung:		4.813,402	225,000	5.038,402
		davon Rückführung		418,500	0,000	418,500
		davon Sanierung, Sicherung:		0,000	0,000	0,000
15	Luckenwalde, Stadt / Teltow-Fläming 20.358 19.08 2002	Luckenwalde (2002) 616,69 ha 980 WE im Gebiet		11.183,417	325,000	11.508,417
		davon Rückbau:		1.659,275	0,000	1.659,275
		betroffene WE:	0			
		davon Aufwertung:		6.427,800	325,000	6.752,800
		davon Rückführung		2.066,342	0,000	2.066,342
		davon Sanierung, Sicherung:		1.030,000	0,000	1.030,000
16	Peitz, Stadt / Spree-Neiße 4.445 9.7 2014	Wohngebiet Malxebogen (2014) 36 ha 1.013 WE im Gebiet		955,000	125,000	1.080,000
		davon Rückbau:		705,000	0,000	705,000
		betroffene WE:	0			
		davon Aufwertung:		75,000	125,000	200,000
		davon Rückführung		175,000	0,000	175,000
		davon Sanierung, Sicherung:		0,000	0,000	0,000

WE = Wohneinheiten

Bundesministerium
für Umwelt, Naturschutz,
Bau und Reaktorsicherheit

Bundesprogramm der Städtebauförderung 2016

Programm: Stadtumbau Ost - Für lebenswerte Städte und attraktives Wohnen

Land: Brandenburg

Lfd. Nr.	Stadt/Gemeinde Kreis Einwohnerzahl Leerstandsquote Förderung in	Bezeichnung der Maßnahme Größe des Gebietes (ha) Anzahl der WE		Bundesfinanzhilfe Stadtumbau Ost bis einschl. 2015 1000 Euro	Programmjahr 2016 1000 Euro	insgesamt 1000 Euro
		Laufende Maßnahmen				
17	Perleberg, Stadt / Prignitz 12.204 10 2010	Perleberg Kerngebiet und Perleberg-Ost (2010) 46,51 ha 2.026 WE im Gebiet		1.888,121	400,000	2.288,121
		davon Rückbau:		11,892	0,000	11,892
		betroffene WE:	0			
		davon Aufwertung:		807,229	225,000	1.032,229
		davon Rückführung		0,000	0,000	0,000
		davon Sanierung, Sicherung:		1.069,000	175,000	1.244,000
18	Prenzlau, Stadt / Uckermark 19.275 7.86 2004	Innenstadt / Igelpful (2004) 177,3 ha 7.646 WE im Gebiet		5.245,768	120,000	5.365,768
		davon Rückbau:		1.161,468	0,000	1.161,468
		betroffene WE:	0			
		davon Aufwertung:		2.701,000	120,000	2.821,000
		davon Rückführung		0,000	0,000	0,000
		davon Sanierung, Sicherung:		1.383,300	0,000	1.383,300
19	Pritzwalk, Stadt / Prignitz 11.922 8.1 2010	Pritzwalk Kerngebiet und "Am Ring" (2010) 65 ha 2.846 WE im Gebiet		2.193,123	450,000	2.643,123
		davon Rückbau:		222,648	0,000	222,648
		betroffene WE:	0			
		davon Aufwertung:		1.245,475	350,000	1.595,475
		davon Rückführung		0,000	0,000	0,000
		davon Sanierung, Sicherung:		725,000	100,000	825,000
20	Rathenow, Stadt / Havelland 24.387 13.78 2002	Rathenow (2002) 340 ha 9.904 WE im Gebiet		8.393,457	525,000	8.918,457
		davon Rückbau:		3.731,298	100,000	3.831,298
		betroffene WE:	48			
		davon Aufwertung:		4.517,900	425,000	4.942,900
		davon Rückführung		30,600	0,000	30,600
		davon Sanierung, Sicherung:		113,659	0,000	113,659

WE = Wohneinheiten

Bundesprogramm der Städtebauförderung 2016

Programm: Stadtumbau Ost - Für lebenswerte Städte und attraktives Wohnen

Land: Brandenburg

Lfd. Nr.	Stadt/Gemeinde Kreis Einwohnerzahl Leerstandsquote Förderung in	Bezeichnung der Maßnahme Größe des Gebietes (ha) Anzahl der WE			Bundesfinanzhilfe Stadtumbau Ost bis einschl. 2015	Programmjahr 2016	insgesamt
					1000 Euro	1000 Euro	1000 Euro
		Laufende Maßnahmen					
21	Schwedt/Oder, Stadt / Uckermark 30.262 3.49 2002	Schwedt (2002) 733,9 ha 16.648 WE im Gebiet			16.268,186	673,000	16.941,186
			davon Rückbau:		8.195,681	0,000	8.195,681
			betroffene WE:	0			
			davon Aufwertung:		7.409,530	500,000	7.909,530
			davon Rückführung		662,975	173,000	835,975
			davon Sanierung, Sicherung:		0,000	0,000	0,000
22	Senftenberg, Stadt / Oberspreewald-Lausitz 24.625 16.93 2002	Senftenberg (2002) 247 ha 7.939 WE im Gebiet			8.892,167	791,500	9.683,667
			davon Rückbau:		4.611,710	416,500	5.028,210
			betroffene WE:	198			
			davon Aufwertung:		4.119,720	375,000	4.494,720
			davon Rückführung		160,737	0,000	160,737
			davon Sanierung, Sicherung:		0,000	0,000	0,000
23	Spremberg, Stadt / Spree-Neiße 22.232 9.4 2002	Spremberg (2002-2013, 2015) 166,5 ha 7.469 WE im Gebiet			7.413,897	648,500	8.062,397
			davon Rückbau:		2.829,244	148,500	2.977,744
			betroffene WE:	71			
			davon Aufwertung:		3.769,156	500,000	4.269,156
			davon Rückführung		815,497	0,000	815,497
			davon Sanierung, Sicherung:		0,000	0,000	0,000
24	Vetschau/Spreewald, Stadt / Oberspreewald-Lausitz 8.307 10.99 2002	Vetschau (2002) 120 ha 2.763 WE im Gebiet			3.214,004	75,000	3.289,004
			davon Rückbau:		967,096	0,000	967,096
			betroffene WE:	0			
			davon Aufwertung:		1.410,392	75,000	1.485,392
			davon Rückführung		666,516	0,000	666,516
			davon Sanierung, Sicherung:		170,000	0,000	170,000

WE = Wohneinheiten

Bundesministerium
für Umwelt, Naturschutz,
Bau und Reaktorsicherheit

Bundesprogramm der Städtebauförderung 2016

Programm: Stadtumbau Ost - Für lebenswerte Städte und attraktives Wohnen

Land: Brandenburg

Lfd. Nr.	Stadt/Gemeinde Kreis Einwohnerzahl Leerstandsquote Förderung in	Bezeichnung der Maßnahme Größe des Gebietes (ha) Anzahl der WE		Bundesfinanzhilfe Stadtumbau Ost bis einschl. 2015 1000 Euro	Programmjahr 2016 1000 Euro	insgesamt 1000 Euro
		Laufende Maßnahmen				
25	Wittenberge, Stadt / Prignitz 17.206 20.03 2002	Wittenberge (2002) 235,97 ha 10.034 WE im Gebiet		16.113,679	1.425,000	17.538,679
		davon Rückbau:		3.156,312	0,000	3.156,312
		betroffene WE:	0			
		davon Aufwertung:		7.909,500	425,000	8.334,500
		davon Rückführung		1.302,567	0,000	1.302,567
		davon Sanierung, Sicherung:		3.745,300	1.000,000	4.745,300
26	Wittstock/Dosse, Stadt / Ostprignitz-Ruppin 14.380 11.03 2002	Wittstock (2002) 89,4 ha 2.363 WE im Gebiet		8.399,582	2.617,500	11.017,082
		davon Rückbau:		1.116,655	0,000	1.116,655
		betroffene WE:	0			
		davon Aufwertung:		3.565,233	2.317,500	5.882,733
		davon Rückführung		2.028,594	0,000	2.028,594
		davon Sanierung, Sicherung:		1.689,100	300,000	1.989,100
Summe Brandenburg		**Anzahl laufende Maßnahmen:**	**26**	**250.091,616**	**17.151,000**	**267.242,616**
		davon Rückbau:	9	96.101,176	1.966,000	98.067,176
		betroffene WE:	937			
		Rückführ. städt. Infrastruktur:	6	22.052,053	1.133,500	23.185,553
		davon Aufwertung:	25	112.498,090	10.980,000	123.478,090
		davon Sanierung, Sicherung:	11	19.440,297	3.071,500	22.511,797

WE = Wohneinheiten

Bundesministerium
für Umwelt, Naturschutz,
Bau und Reaktorsicherheit

Bundesprogramm der Städtebauförderung 2016

Programm: Stadtumbau Ost - Für lebenswerte Städte und attraktives Wohnen

Land: Brandenburg

Lfd. Nr.	Stadt/Gemeinde Kreis Einwohnerzahl Leerstandsquote Förderung in	Bezeichnung der Maßnahme Größe des Gebietes (ha) Anzahl der WE		Bundesfinanzhilfe Stadtumbau Ost bis einschl. 2015 1000 Euro	Programmjahr 2016 1000 Euro	insgesamt 1000 Euro
		Ruhende Maßnahmen				
1	Beeskow, Stadt / Oder-Spree 8.122 8.62 2004	Beeskow (2004-2009, 2014) 70 ha 2.232 WE im Gebiet		3.384,523		3.384,523
		davon Rückbau:		483,594	0,000	483,594
		betroffene WE:	0			
		davon Aufwertung:		2.434,100	0,000	2.434,100
		davon Rückführung		466,829	0,000	466,829
		davon Sanierung, Sicherung:		0,000	0,000	0,000
2	Doberlug-Kirchhain, Stadt / Elbe-Elster 8.746 11 2014	Wohnquartier Torgauer Straße / Erwin-Kramer-Ring (2014-2015) 3,13 ha 395 WE im Gebiet		204,220	0,000	204,220
		davon Rückbau:		176,500	0,000	176,500
		betroffene WE:	0			
		davon Aufwertung:		27,720	0,000	27,720
		davon Rückführung		0,000	0,000	0,000
		davon Sanierung, Sicherung:		0,000	0,000	0,000
3	Elsterwerda, Stadt / Elbe-Elster 8.186 12.9 2014	Westend (2014-2015) 0,66 ha 121 WE im Gebiet		424,500	0,000	424,500
		davon Rückbau:		283,500	0,000	283,500
		betroffene WE:	0			
		davon Aufwertung:		141,000	0,000	141,000
		davon Rückführung		0,000	0,000	0,000
		davon Sanierung, Sicherung:		0,000	0,000	0,000
4	Finsterwalde, Stadt / Elbe-Elster 16.548 12.3 2002	Finsterwalde (2002-2009, 2015) 176 ha 7.060 WE im Gebiet		3.158,553	0,000	3.158,553
		davon Rückbau:		817,706	0,000	817,706
		betroffene WE:	0			
		davon Aufwertung:		673,220	0,000	673,220
		davon Rückführung		1.667,627	0,000	1.667,627
		davon Sanierung, Sicherung:		0,000	0,000	0,000

WE = Wohneinheiten

Bundesprogramm der Städtebauförderung 2016

Programm: Stadtumbau Ost - Für lebenswerte Städte und attraktives Wohnen

Land: Brandenburg

Lfd. Nr.	Stadt/Gemeinde Kreis Einwohnerzahl Leerstandsquote Förderung in	Bezeichnung der Maßnahme Größe des Gebietes (ha) Anzahl der WE		Bundesfinanzhilfe Stadtumbau Ost bis einschl. 2015 1000 Euro	Programmjahr 2016 1000 Euro	insgesamt 1000 Euro
		Ruhende Maßnahmen				
5	Karstädt / Prignitz 5.983 24.4 2011	Neubaugebiet Straße der Freundschaft (2011) 7 ha 720 WE im Gebiet		250,176	0,000	250,176
		davon Rückbau:		228,464	0,000	228,464
		betroffene WE:	0			
		davon Aufwertung:		21,712	0,000	21,712
		davon Rückführung		0,000	0,000	0,000
		davon Sanierung, Sicherung:		0,000	0,000	0,000
6	Lübben (Spreewald), Stadt / Dahme-Spreewald 13.824 9 2014	Nord (2014) 25,5 ha 900 WE im Gebiet		229,000	0,000	229,000
		davon Rückbau:		229,000	0,000	229,000
		betroffene WE:	0			
		davon Aufwertung:		0,000	0,000	0,000
		davon Rückführung		0,000	0,000	0,000
		davon Sanierung, Sicherung:		0,000	0,000	0,000
7	Neuhardenberg / Märkisch-Oderland 2.715 29 2014	Ernst-Thälmann-Straße und Pentagon (2014) 1,8 ha 228 WE im Gebiet		256,181	0,000	256,181
		davon Rückbau:		256,181	0,000	256,181
		betroffene WE:	0			
		davon Aufwertung:		0,000	0,000	0,000
		davon Rückführung		0,000	0,000	0,000
		davon Sanierung, Sicherung:		0,000	0,000	0,000
8	Neustadt (Dosse), Stadt / Ostprignitz-Ruppin 3.435 13.48 2006	Neustadt (Dosse) (2006-2008) 18,2 ha 486 WE im Gebiet		125,643	0,000	125,643
		davon Rückbau:		90,755	0,000	90,755
		betroffene WE:	0			
		davon Aufwertung:		34,888	0,000	34,888
		davon Rückführung		0,000	0,000	0,000
		davon Sanierung, Sicherung:		0,000	0,000	0,000

WE = Wohneinheiten

Bundesprogramm der Städtebauförderung 2016

Programm: Stadtumbau Ost - Für lebenswerte Städte und attraktives Wohnen

Land: Brandenburg

Lfd. Nr.	Stadt/Gemeinde Kreis Einwohnerzahl Leerstandsquote Förderung in	Bezeichnung der Maßnahme Größe des Gebietes (ha) Anzahl der WE		Bundesfinanzhilfe Stadtumbau Ost bis einschl. 2015	Programmjahr 2016	insgesamt
				1000 Euro	1000 Euro	1000 Euro
		Ruhende Maßnahmen				
9	Oderberg, Stadt / Barnim 2.199 24 2014	Platz der Einheit (2014) 1 ha 130 WE im Gebiet		112,759		112,759
		davon Rückbau:		112,759	0,000	112,759
		betroffene WE:	0			
		davon Aufwertung:		0,000	0,000	0,000
		davon Rückführung		0,000	0,000	0,000
		davon Sanierung, Sicherung:		0,000	0,000	0,000
10	Ortrand, Stadt / Oberspreewald-Lausitz 2.154 16 2014	Wohngebiet Ponickauer Straße (2014) 2,7 ha 205 WE im Gebiet		117,000		117,000
		davon Rückbau:		117,000	0,000	117,000
		betroffene WE:	0			
		davon Aufwertung:		0,000	0,000	0,000
		davon Rückführung		0,000	0,000	0,000
		davon Sanierung, Sicherung:		0,000	0,000	0,000
11	Premnitz, Stadt / Havelland 8.422 10.27 2003	Innenstadt / Nord (2003-2009, 2014-2015) 85 ha 3.466 WE im Gebiet		3.637,639		3.637,639
		davon Rückbau:		1.537,439	0,000	1.537,439
		betroffene WE:	0			
		davon Aufwertung:		1.695,200	0,000	1.695,200
		davon Rückführung		405,000	0,000	405,000
		davon Sanierung, Sicherung:		0,000	0,000	0,000
12	Rheinsberg, Stadt / Ostprignitz-Ruppin 8.153 8.3 2014	Wohngebiet Am Stadion (2014) 1 ha 240 WE im Gebiet		103,500		103,500
		davon Rückbau:		103,500	0,000	103,500
		betroffene WE:	0			
		davon Aufwertung:		0,000	0,000	0,000
		davon Rückführung		0,000	0,000	0,000
		davon Sanierung, Sicherung:		0,000	0,000	0,000

WE = Wohneinheiten

Bundesprogramm der Städtebauförderung 2016

Programm: Stadtumbau Ost - Für lebenswerte Städte und attraktives Wohnen

Land: Brandenburg

Lfd. Nr.	Stadt/Gemeinde Kreis Einwohnerzahl Leerstandsquote Förderung in	Bezeichnung der Maßnahme Größe des Gebietes (ha) Anzahl der WE		Bundesfinanzhilfe Stadtumbau Ost bis einschl. 2015 1000 Euro	Programmjahr 2016 1000 Euro	insgesamt 1000 Euro
		Ruhende Maßnahmen				
13	Rückersdorf / Elbe-Elster 1.466 13.5 2014	Wohnquartier Bahnhofstraße (2014) 4,8 ha 259 WE im Gebiet		81,017	0,000	81,017
		davon Rückbau:		74,000	0,000	74,000
		betroffene WE:	0			
		davon Aufwertung:		7,017	0,000	7,017
		davon Rückführung		0,000	0,000	0,000
		davon Sanierung, Sicherung:		0,000	0,000	0,000
14	Rüdersdorf bei Berlin / Märkisch-Oderland 15.313 6.8 2014	Wohngebiete "Brücke" und "Albrecht Thaer" (2014) 41 ha 2.150 WE im Gebiet		337,000		337,000
		davon Rückbau:		337,000	0,000	337,000
		betroffene WE:	0			
		davon Aufwertung:		0,000	0,000	0,000
		davon Rückführung		0,000	0,000	0,000
		davon Sanierung, Sicherung:		0,000	0,000	0,000
15	Schipkau / Oberspreewald-Lausitz 6.813 13.24 2002	Neubaugebiet Schipkau (2002-2007, 2013, 2015) 30 ha 1.119 WE im Gebiet		2.008,234	0,000	2.008,234
		davon Rückbau:		1.340,785	0,000	1.340,785
		betroffene WE:	0			
		davon Aufwertung:		667,449	0,000	667,449
		davon Rückführung		0,000	0,000	0,000
		davon Sanierung, Sicherung:		0,000	0,000	0,000
16	Seelow, Stadt / Märkisch-Oderland 5.387 null 2015	Am Stadion (2015) 0,87 ha 129 WE im Gebiet		49,100	0,000	49,100
		davon Rückbau:		0,000	0,000	0,000
		betroffene WE:	0			
		davon Aufwertung:		49,100	0,000	49,100
		davon Rückführung		0,000	0,000	0,000
		davon Sanierung, Sicherung:		0,000	0,000	0,000

WE = Wohneinheiten

Bundesprogramm der Städtebauförderung 2016

Programm: Stadtumbau Ost - Für lebenswerte Städte und attraktives Wohnen

Land: Brandenburg

Lfd. Nr.	Stadt/Gemeinde Kreis Einwohnerzahl Leerstandsquote Förderung in	Bezeichnung der Maßnahme Größe des Gebietes (ha) Anzahl der WE		Bundesfinanzhilfe Stadtumbau Ost bis einschl. 2015	Programmjahr 2016	insgesamt
				1000 Euro	1000 Euro	1000 Euro
		Ruhende Maßnahmen				
17	Storkow (Mark), Stadt / Oder-Spree 9.020 9 2014	Storm-Viertel/Fürstenwalder Straße (2014-2015) 6,9 ha 663 WE im Gebiet		813,750	0,000	813,750
			davon Rückbau:	755,000	0,000	755,000
			betroffene WE: 0			
			davon Aufwertung:	58,750	0,000	58,750
			davon Rückführung	0,000	0,000	0,000
			davon Sanierung, Sicherung:	0,000	0,000	0,000
18	Velten, Stadt / Oberhavel 11.766 8.83 2002	Velten Süd / Innenstadt (2002-2006, 2008) 51,6 ha 1.999 WE im Gebiet		1.887,090		1.887,090
			davon Rückbau:	604,699	0,000	604,699
			betroffene WE: 0			
			davon Aufwertung:	1.282,391	0,000	1.282,391
			davon Rückführung	0,000	0,000	0,000
			davon Sanierung, Sicherung:	0,000	0,000	0,000
19	Wusterhausen/Dosse / Ostprignitz-Ruppin 6.013 5.6 2014	Dessow/Lögow (2014-2015) 2,9 ha 116 WE im Gebiet		227,400	0,000	227,400
			davon Rückbau:	190,800	0,000	190,800
			betroffene WE: 0			
			davon Aufwertung:	36,600	0,000	36,600
			davon Rückführung	0,000	0,000	0,000
			davon Sanierung, Sicherung:	0,000	0,000	0,000
Summe Brandenburg		**Anzahl ruhende Maßnahmen:**	**19**	**17.407,285**	**0,000**	**17.407,285**
		davon Rückbau:	0	7.738,682	0,000	7.738,682
		betroffene WE:	0			
		Rückführ. städt. Infrastruktur:	0	2.539,456	0,000	2.539,456
		davon Aufwertung:	0	7.129,147	0,000	7.129,147
		davon Sanierung, Sicherung:	0	0,000	0,000	0,000

WE = Wohneinheiten

Bundesprogramm der Städtebauförderung 2016

Programm: Stadtumbau Ost - Für lebenswerte Städte und attraktives Wohnen

Land: Brandenburg

Lfd. Nr.	Stadt/Gemeinde Kreis Einwohnerzahl Leerstandsquote Förderung in	Bezeichnung der Maßnahme Größe des Gebietes (ha) Anzahl der WE		Bundesfinanzhilfe Stadtumbau Ost bis einschl. 2015	Programmjahr 2016	insgesamt
				1000 Euro	1000 Euro	1000 Euro
		Ausfinanzierte Maßnahmen				
1	Altdöbern / Oberspreewald-Lausitz 2.527 null 2012	Hans-Beimler-Ring (2012) 1 ha 54 WE im Gebiet		44,250	0,000	44,250
			davon Rückbau:	44,250	0,000	44,250
			betroffene WE: 0			
			davon Aufwertung:	0,000	0,000	0,000
			davon Rückführung	0,000	0,000	0,000
			davon Sanierung, Sicherung:	0,000	0,000	0,000
2	Angermünde, Stadt / Uckermark 13.805 3.09 2005	Weststadt (2005-2006) 25 ha 676 WE im Gebiet		91,498	0,000	91,498
			davon Rückbau:	91,498	0,000	91,498
			betroffene WE: 0			
			davon Aufwertung:	0,000	0,000	0,000
			davon Rückführung	0,000	0,000	0,000
			davon Sanierung, Sicherung:	0,000	0,000	0,000
3	Dahme/Mark, Stadt / Teltow-Fläming 5.073 8.67 2005	Innenstadt (2005) 80 ha 1.628 WE im Gebiet		138,512	0,000	138,512
			davon Rückbau:	138,512	0,000	138,512
			betroffene WE: 0			
			davon Aufwertung:	0,000	0,000	0,000
			davon Rückführung	0,000	0,000	0,000
			davon Sanierung, Sicherung:	0,000	0,000	0,000
4	Herzberg (Elster), Stadt / Elbe-Elster 9.067 4.53 2004	Herzberg (2004-2006, 2008) 509 ha 3.200 WE im Gebiet		499,910	0,000	499,910
			davon Rückbau:	0,000	0,000	0,000
			betroffene WE: 0			
			davon Aufwertung:	499,910	0,000	499,910
			davon Rückführung	0,000	0,000	0,000
			davon Sanierung, Sicherung:	0,000	0,000	0,000

WE = Wohneinheiten

Bundesministerium
für Umwelt, Naturschutz,
Bau und Reaktorsicherheit

Bundesprogramm der Städtebauförderung 2016

Programm: Stadtumbau Ost - Für lebenswerte Städte und attraktives Wohnen

Land: Brandenburg

Lfd. Nr.	Stadt/Gemeinde Kreis Einwohnerzahl Leerstandsquote Förderung in	Bezeichnung der Maßnahme Größe des Gebietes (ha) Anzahl der WE		Bundesfinanzhilfe Stadtumbau Ost bis einschl. 2015 1000 Euro	Programmjahr 2016 1000 Euro	insgesamt 1000 Euro
		Ausfinanzierte Maßnahmen				
5	Jänschwalde / Spree-Neiße 1.535 35.61 2002	Jänschwalde-Ost (2002-2008) 20 ha 292 WE im Gebiet		991,686	0,000	991,686
		davon Rückbau:		526,641	0,000	526,641
		betroffene WE:	0			
		davon Aufwertung:		465,045	0,000	465,045
		davon Rückführung		0,000	0,000	0,000
		davon Sanierung, Sicherung:		0,000	0,000	0,000
6	Templin, Stadt / Uckermark 16.067 2.5 2008	Templin Altstadt, Lychener Straße-Ost, Südstadt (2008) 87 ha 3.410 WE im Gebiet		174,954	0,000	174,954
		davon Rückbau:		174,954	0,000	174,954
		betroffene WE:	0			
		davon Aufwertung:		0,000	0,000	0,000
		davon Rückführung		0,000	0,000	0,000
		davon Sanierung, Sicherung:		0,000	0,000	0,000
7	Tschernitz / Spree-Neiße 1.271 null 2011	Am Lohnteich (2011) 5 ha 0 WE im Gebiet		51,000	0,000	51,000
		davon Rückbau:		51,000	0,000	51,000
		betroffene WE:	0			
		davon Aufwertung:		0,000	0,000	0,000
		davon Rückführung		0,000	0,000	0,000
		davon Sanierung, Sicherung:		0,000	0,000	0,000
8	Welzow, Stadt / Spree-Neiße 3.645 null 2011	Straße der DSF/Berliner Straße (2011) 10,23 ha 0 WE im Gebiet		165,000		165,000
		davon Rückbau:		165,000	0,000	165,000
		betroffene WE:	0			
		davon Aufwertung:		0,000	0,000	0,000
		davon Rückführung		0,000	0,000	0,000
		davon Sanierung, Sicherung:		0,000	0,000	0,000

WE = Wohneinheiten

Bundesprogramm der Städtebauförderung 2016

Programm: Stadtumbau Ost - Für lebenswerte Städte und attraktives Wohnen

Land: Brandenburg

Lfd. Nr.	Stadt/Gemeinde Kreis Einwohnerzahl Leerstandsquote Förderung in	Bezeichnung der Maßnahme Größe des Gebietes (ha) Anzahl der WE		Bundesfinanzhilfe Stadtumbau Ost bis einschl. 2015 1000 Euro	 Programmjahr 2016 1000 Euro	 insgesamt 1000 Euro
		Ausfinanzierte Maßnahmen				
Summe Brandenburg		**Anzahl ausfinanzierte**	**8**	**2.156,810**	**0,000**	**2.156,810**
		davon Rückbau:	0	1.191,855	0,000	1.191,855
		betroffene WE:	0			
		Rückführ. städt. Infrastruktur:	0	0,000	0,000	0,000
		davon Aufwertung:	0	964,955	0,000	964,955
		davon Sanierung, Sicherung:	0	0,000	0,000	0,000

WE = Wohneinheiten

Bundesministerium
für Umwelt, Naturschutz,
Bau und Reaktorsicherheit

Bundesprogramm der Städtebauförderung 2016

Programm: Stadtumbau Ost - Für lebenswerte Städte und attraktives Wohnen

Land: Brandenburg

			Bundesfinanzhilfe Stadtumbau Ost		
			einschl. 2015	Programmjahr 2016	insgesamt
			1000 Euro	1000 Euro	1000 Euro
- Zusammenstellung -					
Summe laufende Maßnahmen	**Anzahl:**	**26**	**250.091,616**	**17.151,000**	**267.242,616**
davon Rückbau:		9	96.101,176	1.966,000	98.067,176
betroffene WE:		937			
Rückführ. städt. Infrastruktur:		6	22.052,053	1.133,500	23.185,553
davon Aufwertung:		25	112.498,090	10.980,000	123.478,090
davon Sanierung, Sicherung:		11	19.440,297	3.071,500	22.511,797
Summe ruhende Maßnahmen	**Anzahl:**	**19**	**17.407,285**	**0,000**	**17.407,285**
davon Rückbau:		0	7.738,682	0,000	7.738,682
betroffene WE:		0			
Rückführ. städt. Infrastruktur:		0	2.539,456	0,000	2.539,456
davon Aufwertung:		0	7.129,147	0,000	7.129,147
davon Sanierung, Sicherung:		0	0,000	0,000	0,000
Summe ausfinanzierte Maßnahmen	**Anzahl:**	**8**	**2.156,810**	**0,000**	**2.156,810**
davon Rückbau:		0	1.191,855	0,000	1.191,855
betroffene WE:		0			
Rückführ. städt. Infrastruktur:		0	0,000	0,000	0,000
davon Aufwertung:		0	964,955	0,000	964,955
davon Sanierung, Sicherung:		0	0,000	0,000	0,000
Summe insgesamt Brandenburg	**Anzahl:**	**53**	**269.655,711**	**17.151,000**	**286.806,711**
davon Rückbau:		9	105.031,713	1.966,000	106.997,713
betroffene WE:		937			
Rückführ. städt. Infrastruktur:		6	24.591,509	1.133,500	25.725,009
davon Aufwertung:		25	120.592,192	10.980,000	131.572,192
davon Sanierung, Sicherung:		11	19.440,297	3.071,500	22.511,797

Mecklenburg-Vorpommern

Bundesministerium
für Umwelt, Naturschutz,
Bau und Reaktorsicherheit

Bundesprogramm der Städtebauförderung 2016

Programm: Stadtumbau Ost - Für lebenswerte Städte und attraktives Wohnen

Land: Mecklenburg-Vorpommern

Lfd. Nr.	Stadt/Gemeinde Kreis Einwohnerzahl Leerstandsquote Förderung in	Bezeichnung der Maßnahme Größe des Gebietes (ha) Anzahl der WE			Bundesfinanzhilfe Stadtumbau Ost bis einschl. 2015 1000 Euro	 Programmjahr 2016 1000 Euro	 insgesamt 1000 Euro
		Laufende Maßnahmen					
1	Altwigshagen / Vorpommern-Greifswald 412 19.5 2016	OT Wietstock (2016) 3,5 ha 27 WE im Gebiet			0,000	19,325	19,325
			davon Rückbau:		0,000	19,325	19,325
			betroffene WE:	15			
			davon Aufwertung:		0,000	0,000	0,000
			davon Rückführung		0,000	0,000	0,000
			davon Sanierung, Sicherung:		0,000	0,000	0,000
2	Anklam, Stadt / Vorpommern-Greifswald 12.712 10 2002	Altstadtkern (2002) 36,65 ha 1.587 WE im Gebiet			5.440,997	555,000	5.995,997
			davon Rückbau:		506,250	0,000	506,250
			betroffene WE:	0			
			davon Aufwertung:		4.934,747	555,000	5.489,747
			davon Rückführung		0,000	0,000	0,000
			davon Sanierung, Sicherung:		0,000	0,000	0,000
3	Bützow, Stadt / Landkreis Rostock 7.848 8.7 2016	Siedlung Leninring (2016) 0 ha 620 WE im Gebiet			0,000	66,850	66,850
			davon Rückbau:		0,000	66,850	66,850
			betroffene WE:	48			
			davon Aufwertung:		0,000	0,000	0,000
			davon Rückführung		0,000	0,000	0,000
			davon Sanierung, Sicherung:		0,000	0,000	0,000
4	Bützow, Stadt / Landkreis Rostock 7.848 10.4 2002	Altstadt (2002-2004, 2013) 32,5 ha 1.100 WE im Gebiet			862,521	270,000	1.132,521
			davon Rückbau:		132,521	0,000	132,521
			betroffene WE:	0			
			davon Aufwertung:		730,000	270,000	1.000,000
			davon Rückführung		0,000	0,000	0,000
			davon Sanierung, Sicherung:		0,000	0,000	0,000

WE = Wohneinheiten

Bundesprogramm der Städtebauförderung 2016

Programm: Stadtumbau Ost - Für lebenswerte Städte und attraktives Wohnen

Land: Mecklenburg-Vorpommern

Lfd. Nr.	Stadt/Gemeinde Kreis Einwohnerzahl Leerstandsquote Förderung in	Bezeichnung der Maßnahme Größe des Gebietes (ha) Anzahl der WE			Bundesfinanzhilfe Stadtumbau Ost bis einschl. 2015 1000 Euro	Programmjahr 2016 1000 Euro	insgesamt 1000 Euro
		Laufende Maßnahmen					
5	Demmin, Hansestadt / Mecklenburgische Seenplatte 11.269 8.6 2004	Ernst-Moritz-Arndt-Straße (2004, 2008, 2016) 8 ha 517 WE im Gebiet			72,507	72,438	144,945
			davon Rückbau:		72,507	72,438	144,945
			betroffene WE:	54			
			davon Aufwertung:		0,000	0,000	0,000
			davon Rückführung		0,000	0,000	0,000
			davon Sanierung, Sicherung:		0,000	0,000	0,000
6	Friedland, Stadt / Mecklenburgische Seenplatte 6.779 9.3 2002	Stadtzentrum/Innenstadt (2002) 40,02 ha 1.869 WE im Gebiet			2.880,960	130,000	3.010,960
			davon Rückbau:		433,960	0,000	433,960
			betroffene WE:	0			
			davon Aufwertung:		2.447,000	130,000	2.577,000
			davon Rückführung		0,000	0,000	0,000
			davon Sanierung, Sicherung:		0,000	0,000	0,000
7	Goldberg, Stadt / Ludwigslust-Parchim 3.683 10.4 2014	Stadtkern (2014) 15,27 ha 451 WE im Gebiet			200,000	75,000	275,000
			davon Rückbau:		0,000	0,000	0,000
			betroffene WE:	0			
			davon Aufwertung:		200,000	75,000	275,000
			davon Rückführung		0,000	0,000	0,000
			davon Sanierung, Sicherung:		0,000	0,000	0,000
8	Grabow, Stadt / Ludwigslust-Parchim 5.556 8.9 2016	Lassahner Straße (2016) 3,62 ha 236 WE im Gebiet			0,000	67,950	67,950
			davon Rückbau:		0,000	67,950	67,950
			betroffene WE:	48			
			davon Aufwertung:		0,000	0,000	0,000
			davon Rückführung		0,000	0,000	0,000
			davon Sanierung, Sicherung:		0,000	0,000	0,000

WE = Wohneinheiten

Bundesprogramm der Städtebauförderung 2016

Programm: Stadtumbau Ost - Für lebenswerte Städte und attraktives Wohnen

Land: Mecklenburg-Vorpommern

Lfd. Nr.	Stadt/Gemeinde Kreis Einwohnerzahl Leerstandsquote Förderung in	Bezeichnung der Maßnahme Größe des Gebietes (ha) Anzahl der WE		Bundesfinanzhilfe Stadtumbau Ost bis einschl. 2015 1000 Euro	Programmjahr 2016 1000 Euro	insgesamt 1000 Euro
		Laufende Maßnahmen				
9	Greifswald, Hansestadt / Vorpommern-Greifswald 57.286 6.2 2002	Innenstadt/Fleischervorstadt (2002-2011, 2013) 104,85 ha 4.623 WE im Gebiet		8.741,307	2.850,000	11.591,307
		davon Rückbau:		0,000	0,000	0,000
		betroffene WE:	0			
		davon Aufwertung:		8.741,307	2.850,000	11.591,307
		davon Rückführung		0,000	0,000	0,000
		davon Sanierung, Sicherung:		0,000	0,000	0,000
10	Hagenow, Stadt / Ludwigslust-Parchim 11.697 14.8 2013	Zentrum (2013) 30,75 ha 781 WE im Gebiet		1.210,000	100,000	1.310,000
		davon Rückbau:		0,000	0,000	0,000
		betroffene WE:	0			
		davon Aufwertung:		1.210,000	100,000	1.310,000
		davon Rückführung		0,000	0,000	0,000
		davon Sanierung, Sicherung:		0,000	0,000	0,000
11	Laage, Stadt / Landkreis Rostock 5.403 29.7 2013	Ortskern/Scheunenviertel (2013) 19,06 ha 0 WE im Gebiet		333,000	140,000	473,000
		davon Rückbau:		0,000	0,000	0,000
		betroffene WE:	0			
		davon Aufwertung:		333,000	140,000	473,000
		davon Rückführung		0,000	0,000	0,000
		davon Sanierung, Sicherung:		0,000	0,000	0,000
12	Malchin, Stadt / Mecklenburgische Seenplatte 7.614 8.5 2016	Nördliche Altstadt (2016) 0 ha 217 WE im Gebiet		0,000	10,045	10,045
		davon Rückbau:		0,000	10,045	10,045
		betroffene WE:	3			
		davon Aufwertung:		0,000	0,000	0,000
		davon Rückführung		0,000	0,000	0,000
		davon Sanierung, Sicherung:		0,000	0,000	0,000

WE = Wohneinheiten

Bundesministerium
für Umwelt, Naturschutz,
Bau und Reaktorsicherheit

Bundesprogramm der Städtebauförderung 2016

Programm: Stadtumbau Ost - Für lebenswerte Städte und attraktives Wohnen

Land: Mecklenburg-Vorpommern

Lfd. Nr.	Stadt/Gemeinde Kreis Einwohnerzahl Leerstandsquote Förderung in	Bezeichnung der Maßnahme Größe des Gebietes (ha) Anzahl der WE		Bundesfinanzhilfe Stadtumbau Ost bis einschl. 2015 1000 Euro	Programmjahr 2016 1000 Euro	insgesamt 1000 Euro
		Laufende Maßnahmen				
13	Malchin, Stadt / Mecklenburgische Seenplatte 7.614 8 2002	Altstadt (2002-2012, 2014) 12,9 ha 1.144 WE im Gebiet		2.160,234	100,000	2.260,234
			davon Rückbau:	39,900	0,000	39,900
			betroffene WE: 0			
			davon Aufwertung:	2.120,334	100,000	2.220,334
			davon Rückführung	0,000	0,000	0,000
			davon Sanierung, Sicherung:	0,000	0,000	0,000
14	Neu Kaliß / Ludwigslust-Parchim 1.974 6 2016	Bausch Park (2016) 0,39 ha 9 WE im Gebiet		0,000	9,375	9,375
			davon Rückbau:	0,000	9,375	9,375
			betroffene WE: 4			
			davon Aufwertung:	0,000	0,000	0,000
			davon Rückführung	0,000	0,000	0,000
			davon Sanierung, Sicherung:	0,000	0,000	0,000
15	Neubrandenburg, Stadt / Mecklenburgische Seenplatte 63.602 2.9 2016	Nordstadt - Ihlenfelder Vorstadt (2016) 32 ha 1.750 WE im Gebiet		0,000	203,659	203,659
			davon Rückbau:	0,000	0,000	0,000
			betroffene WE: 0			
			davon Aufwertung:	0,000	203,659	203,659
			davon Rückführung	0,000	0,000	0,000
			davon Sanierung, Sicherung:	0,000	0,000	0,000
16	Neubrandenburg, Stadt / Mecklenburgische Seenplatte 63.602 5.4 2002	Altstadt (2002-2011, 2013) 39,7 ha 2.048 WE im Gebiet		5.673,352	625,000	6.298,352
			davon Rückbau:	0,000	0,000	0,000
			betroffene WE: 0			
			davon Aufwertung:	5.673,352	625,000	6.298,352
			davon Rückführung	0,000	0,000	0,000
			davon Sanierung, Sicherung:	0,000	0,000	0,000

WE = Wohneinheiten

Bundesministerium
für Umwelt, Naturschutz,
Bau und Reaktorsicherheit

Bundesprogramm der Städtebauförderung 2016

Programm: Stadtumbau Ost - Für lebenswerte Städte und attraktives Wohnen

Land: Mecklenburg-Vorpommern

Lfd. Nr.	Stadt/Gemeinde Kreis Einwohnerzahl Leerstandsquote Förderung in	Bezeichnung der Maßnahme Größe des Gebietes (ha) Anzahl der WE		Bundesfinanzhilfe Stadtumbau Ost bis einschl. 2015 1000 Euro	Programmjahr 2016 1000 Euro	insgesamt 1000 Euro
		Laufende Maßnahmen				
17	Parchim, Stadt / Ludwigslust-Parchim 17.918 13 2002	Weststadt (2002-2009, 2012, 2016) 49 ha 3.268 WE im Gebiet		1.962,872	49,250	2.012,122
		davon Rückbau:		1.026,372	49,250	1.075,622
		betroffene WE:	40			
		davon Aufwertung:		801,000	0,000	801,000
		davon Rückführung		135,500	0,000	135,500
		davon Sanierung, Sicherung:		0,000	0,000	0,000
18	Pasewalk, Stadt / Vorpommern-Greifswald 10.535 8.8 2002	Altstadt (2002) 55 ha 1.943 WE im Gebiet		3.870,084	370,000	4.240,084
		davon Rückbau:		107,834	0,000	107,834
		betroffene WE:	0			
		davon Aufwertung:		3.762,250	370,000	4.132,250
		davon Rückführung		0,000	0,000	0,000
		davon Sanierung, Sicherung:		0,000	0,000	0,000
19	Pasewalk, Stadt / Vorpommern-Greifswald 10.535 8.8 2003	Oststadt (2003) 36 ha 1.655 WE im Gebiet		1.853,897	175,000	2.028,897
		davon Rückbau:		242,706	0,000	242,706
		betroffene WE:	0			
		davon Aufwertung:		1.528,000	175,000	1.703,000
		davon Rückführung		83,191	0,000	83,191
		davon Sanierung, Sicherung:		0,000	0,000	0,000
20	Penzlin, Stadt / Mecklenburgische Seenplatte 4.248 21.1 2016	Ortslage Groß Flotow (2016) 1 ha 76 WE im Gebiet		0,000	10,650	10,650
		davon Rückbau:		0,000	10,650	10,650
		betroffene WE:	8			
		davon Aufwertung:		0,000	0,000	0,000
		davon Rückführung		0,000	0,000	0,000
		davon Sanierung, Sicherung:		0,000	0,000	0,000

WE = Wohneinheiten

Bundesministerium
für Umwelt, Naturschutz,
Bau und Reaktorsicherheit

Bundesprogramm der Städtebauförderung 2016

Programm: Stadtumbau Ost - Für lebenswerte Städte und attraktives Wohnen

Land: Mecklenburg-Vorpommern

Lfd. Nr.	Stadt/Gemeinde Kreis Einwohnerzahl Leerstandsquote Förderung in	Bezeichnung der Maßnahme Größe des Gebietes (ha) Anzahl der WE		Bundesfinanzhilfe Stadtumbau Ost bis einschl. 2015 1000 Euro	Programmjahr 2016 1000 Euro	insgesamt 1000 Euro
		Laufende Maßnahmen				
21	Rostock, Hansestadt / Rostock 206.011 7.8 2002	Stadtzentrum Rostock (2002) 144,95 ha 6.200 WE im Gebiet		18.867,075	3.500,000	22.367,075
		davon Rückbau:		50,847	0,000	50,847
		betroffene WE:	0			
		davon Aufwertung:		18.816,228	3.500,000	22.316,228
		davon Rückführung		0,000	0,000	0,000
		davon Sanierung, Sicherung:		0,000	0,000	0,000
22	Schwerin, Landeshauptstadt / Schwerin 96.800 13.6 2004	Paulsstadt (2004-2005, 2008-2011, 2014) 46,5 ha 2.082 WE im Gebiet		5.605,200	750,000	6.355,200
		davon Rückbau:		0,000	0,000	0,000
		betroffene WE:	0			
		davon Aufwertung:		5.605,200	750,000	6.355,200
		davon Rückführung		0,000	0,000	0,000
		davon Sanierung, Sicherung:		0,000	0,000	0,000
23	Schwerin, Landeshauptstadt / Schwerin 96.800 9.1 2002	Mueßer Holz (2002, 2008) 118 ha 7.049 WE im Gebiet		6.477,206	211,093	6.688,299
		davon Rückbau:		4.624,289	211,093	4.835,382
		betroffene WE:	153			
		davon Aufwertung:		1.536,917	0,000	1.536,917
		davon Rückführung		316,000	0,000	316,000
		davon Sanierung, Sicherung:		0,000	0,000	0,000
24	Schwerin, Landeshauptstadt / Schwerin 96.800 9.1 2016	Lankow Mitte (2016) 12 ha 1.234 WE im Gebiet		0,000	700,980	700,980
		davon Rückbau:		0,000	700,980	700,980
		betroffene WE:	479			
		davon Aufwertung:		0,000	0,000	0,000
		davon Rückführung		0,000	0,000	0,000
		davon Sanierung, Sicherung:		0,000	0,000	0,000

WE = Wohneinheiten

Bundesprogramm der Städtebauförderung 2016

Programm: Stadtumbau Ost - Für lebenswerte Städte und attraktives Wohnen

Land: Mecklenburg-Vorpommern

Lfd. Nr.	Stadt/Gemeinde Kreis Einwohnerzahl Leerstandsquote Förderung in	Bezeichnung der Maßnahme Größe des Gebietes (ha) Anzahl der WE			Bundesfinanzhilfe Stadtumbau Ost bis einschl. 2015 1000 Euro	 Programmjahr 2016 1000 Euro	 insgesamt 1000 Euro
		Laufende Maßnahmen					
25	Stavenhagen, Reuterstadt, Stadt / Mecklenburgische Seenplatte 5.586 8.1 2013	Historische Altstadt (2013) 33,3 ha 673 WE im Gebiet			645,000	205,000	850,000
			davon Rückbau:		0,000	0,000	0,000
			betroffene WE:	0			
			davon Aufwertung:		645,000	205,000	850,000
			davon Rückführung		0,000	0,000	0,000
			davon Sanierung, Sicherung:		0,000	0,000	0,000
26	Sternberg, Stadt / Ludwigslust-Parchim 4.313 8.4 2016	Serrahnsbach (2016) 2,43 ha 97 WE im Gebiet			0,000	55,390	55,390
			davon Rückbau:		0,000	55,390	55,390
			betroffene WE:	40			
			davon Aufwertung:		0,000	0,000	0,000
			davon Rückführung		0,000	0,000	0,000
			davon Sanierung, Sicherung:		0,000	0,000	0,000
27	Sternberg, Stadt / Ludwigslust-Parchim 4.313 5.2 2006	Finkenkamp/K.-Marx-Str. (2006-2007, 2016) 13,2 ha 520 WE im Gebiet			20,129	22,360	42,489
			davon Rückbau:		20,129	22,360	42,489
			betroffene WE:	16			
			davon Aufwertung:		0,000	0,000	0,000
			davon Rückführung		0,000	0,000	0,000
			davon Sanierung, Sicherung:		0,000	0,000	0,000
28	Strasburg (Uckermark), Stadt / Vorpommern-Greifswald 4.982 12.1 2005	Ortsteile (2005, 2015) 3,8 ha 229 WE im Gebiet			68,293	18,758	87,051
			davon Rückbau:		68,293	18,758	87,051
			betroffene WE:	12			
			davon Aufwertung:		0,000	0,000	0,000
			davon Rückführung		0,000	0,000	0,000
			davon Sanierung, Sicherung:		0,000	0,000	0,000

WE = Wohneinheiten

Bundesprogramm der Städtebauförderung 2016

Programm: Stadtumbau Ost - Für lebenswerte Städte und attraktives Wohnen

Land: Mecklenburg-Vorpommern

Lfd. Nr.	Stadt/Gemeinde Kreis Einwohnerzahl Leerstandsquote Förderung in	Bezeichnung der Maßnahme Größe des Gebietes (ha) Anzahl der WE			Bundesfinanzhilfe Stadtumbau Ost bis einschl. 2015 1000 Euro	Programmjahr 2016 1000 Euro	insgesamt 1000 Euro
		Laufende Maßnahmen					
29	Strasburg (Uckermark), Stadt / Vorpommern-Greifswald 4.982 12.1 2006	Östliches Stadtgebiet (2006, 2008, 2013- 2014, 2016) 14,7 ha 821 WE im Gebiet			224,818	31,446	256,264
			davon Rückbau:		224,818	31,446	256,264
			betroffene WE:	24			
			davon Aufwertung:		0,000	0,000	0,000
			davon Rückführung		0,000	0,000	0,000
			davon Sanierung, Sicherung:		0,000	0,000	0,000
30	Strasburg (Uckermark), Stadt / Vorpommern-Greifswald 4.982 12 2016	1. Siedlungsweg (2016) 3,5 ha 149 WE im Gebiet			0,000	21,500	21,500
			davon Rückbau:		0,000	21,500	21,500
			betroffene WE:	16			
			davon Aufwertung:		0,000	0,000	0,000
			davon Rückführung		0,000	0,000	0,000
			davon Sanierung, Sicherung:		0,000	0,000	0,000
31	Strasburg (Uckermark), Stadt / Vorpommern-Greifswald 4.982 12.1 2003	Westliches Stadtgebiet (2003, 2008, 2015) 4,7 ha 362 WE im Gebiet			117,371	110,261	227,632
			davon Rückbau:		117,371	110,261	227,632
			betroffene WE:	79			
			davon Aufwertung:		0,000	0,000	0,000
			davon Rückführung		0,000	0,000	0,000
			davon Sanierung, Sicherung:		0,000	0,000	0,000
32	Torgelow, Stadt / Vorpommern-Greifswald 9.436 5.9 2002	Wohnumfeldmaßnahme Torgelow Drögerheide/Spechtberg Albert-Einstein-Straße, Kopernikusstraße (2002) 36 ha 1.830 WE im Gebiet			2.712,890	300,000	3.012,890
			davon Rückbau:		7,182	0,000	7,182
			betroffene WE:	0			
			davon Aufwertung:		2.705,708	300,000	3.005,708
			davon Rückführung		0,000	0,000	0,000
			davon Sanierung, Sicherung:		0,000	0,000	0,000

WE = Wohneinheiten

Bundesministerium
für Umwelt, Naturschutz,
Bau und Reaktorsicherheit

Bundesprogramm der Städtebauförderung 2016

Programm: Stadtumbau Ost - Für lebenswerte Städte und attraktives Wohnen

Land: Mecklenburg-Vorpommern

Lfd. Nr.	Stadt/Gemeinde Kreis Einwohnerzahl Leerstandsquote Förderung in	Bezeichnung der Maßnahme Größe des Gebietes (ha) Anzahl der WE			Bundesfinanzhilfe Stadtumbau Ost bis einschl. 2015	Programmjahr 2016	insgesamt
					1000 Euro	1000 Euro	1000 Euro
		Laufende Maßnahmen					
33	Ueckermünde, Stadt / Vorpommern-Greifswald 8.844 7.2 2002	Ost (2002) 32 ha 1.741 WE im Gebiet			2.756,858	300,000	3.056,858
			davon Rückbau:		443,344	0,000	443,344
			betroffene WE:	0			
			davon Aufwertung:		2.087,167	300,000	2.387,167
			davon Rückführung		226,347	0,000	226,347
			davon Sanierung, Sicherung:		0,000	0,000	0,000
34	Wismar, Hansestadt / Nordwestmecklenburg 42.557 8.8 2003	Wismar-Ost (2003-2005, 2007, 2016) 60 ha 2.765 WE im Gebiet			772,844	306,350	1.079,194
			davon Rückbau:		772,844	306,350	1.079,194
			betroffene WE:	120			
			davon Aufwertung:		0,000	0,000	0,000
			davon Rückführung		0,000	0,000	0,000
			davon Sanierung, Sicherung:		0,000	0,000	0,000
35	Wismar, Hansestadt / Nordwestmecklenburg 42.557 8.8 2014	Ost-Kagenmarkt (2014) 18 ha 2.765 WE im Gebiet			580,000	90,000	670,000
			davon Rückbau:		0,000	0,000	0,000
			betroffene WE:	0			
			davon Aufwertung:		580,000	90,000	670,000
			davon Rückführung		0,000	0,000	0,000
			davon Sanierung, Sicherung:		0,000	0,000	0,000
36	Woldegk, Stadt / Mecklenburgische Seenplatte 4.416 3.2 2004	Stadt und Ortsteile (2004, 2006, 2014) 15.626 ha 1.967 WE im Gebiet			97,565	67,320	164,885
			davon Rückbau:		97,565	67,320	164,885
			betroffene WE:	48			
			davon Aufwertung:		0,000	0,000	0,000
			davon Rückführung		0,000	0,000	0,000
			davon Sanierung, Sicherung:		0,000	0,000	0,000

WE = Wohneinheiten

Bundesprogramm der Städtebauförderung 2016

Programm: Stadtumbau Ost - Für lebenswerte Städte und attraktives Wohnen

Land: Mecklenburg-Vorpommern

Lfd. Nr.	Stadt/Gemeinde Kreis Einwohnerzahl Leerstandsquote Förderung in	Bezeichnung der Maßnahme Größe des Gebietes (ha) Anzahl der WE		Bundesfinanzhilfe Stadtumbau Ost bis einschl. 2015	Programmjahr 2016	insgesamt
				1000 Euro	1000 Euro	1000 Euro
		Laufende Maßnahmen				
Summe Mecklenburg-Vorpommern		**Anzahl laufende Maßnahmen:**	**36**	**74.206,980**	**12.590,000**	**86.796,980**
		davon Rückbau:	18	8.988,732	1.851,341	10.840,073
		betroffene WE:	1207			
		Rückführ. städt. Infrastruktur:	0	761,038	0,000	761,038
		davon Aufwertung:	18	64.457,210	10.738,659	75.195,869
		davon Sanierung, Sicherung:	0	0,000	0,000	0,000

WE = Wohneinheiten

Bundesprogramm der Städtebauförderung 2016

Programm: Stadtumbau Ost - Für lebenswerte Städte und attraktives Wohnen

Land: Mecklenburg-Vorpommern

Lfd. Nr.	Stadt/Gemeinde Kreis Einwohnerzahl Leerstandsquote Förderung in	Bezeichnung der Maßnahme Größe des Gebietes (ha) Anzahl der WE			Bundesfinanzhilfe Stadtumbau Ost bis einschl. 2015 1000 Euro	 Programmjahr 2016 1000 Euro	 insgesamt 1000 Euro
		Ruhende Maßnahmen					
1	Alt Sührkow / Landkreis Rostock 380 7.1 2012	Alt Sührkow Dorfstraße (2012) 3,7 ha 16 WE im Gebiet			20,573		20,573
			davon Rückbau:		20,573	0,000	20,573
			betroffene WE:	0			
			davon Aufwertung:		0,000	0,000	0,000
			davon Rückführung		0,000	0,000	0,000
			davon Sanierung, Sicherung:		0,000	0,000	0,000
2	Altenkirchen / Vorpommern-Rügen 953 13.5 2005	Altenkirchen (2005, 2007, 2014) 10 ha 74 WE im Gebiet			74,017		74,017
			davon Rückbau:		74,017	0,000	74,017
			betroffene WE:	0			
			davon Aufwertung:		0,000	0,000	0,000
			davon Rückführung		0,000	0,000	0,000
			davon Sanierung, Sicherung:		0,000	0,000	0,000
3	Altentreptow, Stadt / Mecklenburgische Seenplatte 5.382 7.2 2012	Südstadt (2012) 14,62 ha 427 WE im Gebiet			21,581		21,581
			davon Rückbau:		21,581	0,000	21,581
			betroffene WE:	0			
			davon Aufwertung:		0,000	0,000	0,000
			davon Rückführung		0,000	0,000	0,000
			davon Sanierung, Sicherung:		0,000	0,000	0,000
4	Altentreptow, Stadt / Mecklenburgische Seenplatte 5.382 7.2 2004	Friedensstr./Westphalstr. (2004, 2006, 2011-2012) 26,85 ha 503 WE im Gebiet			406,456		406,456
			davon Rückbau:		406,456	0,000	406,456
			betroffene WE:	0			
			davon Aufwertung:		0,000	0,000	0,000
			davon Rückführung		0,000	0,000	0,000
			davon Sanierung, Sicherung:		0,000	0,000	0,000

WE = Wohneinheiten

Bundesprogramm der Städtebauförderung 2016

Programm: Stadtumbau Ost - Für lebenswerte Städte und attraktives Wohnen

Land: Mecklenburg-Vorpommern

Lfd. Nr.	Stadt/Gemeinde Kreis Einwohnerzahl Leerstandsquote Förderung in	Bezeichnung der Maßnahme Größe des Gebietes (ha) Anzahl der WE			Bundesfinanzhilfe Stadtumbau Ost bis einschl. 2015 1000 Euro	Programmjahr 2016 1000 Euro	insgesamt 1000 Euro
		Ruhende Maßnahmen					
5	Altentreptow, Stadt / Mecklenburgische Seenplatte 5.382 7.2 2004	Altstadtkern (2004) 18 ha 540 WE im Gebiet			24,282		24,282
			davon Rückbau:		24,282	0,000	24,282
			betroffene WE:	0			
			davon Aufwertung:		0,000	0,000	0,000
			davon Rückführung		0,000	0,000	0,000
			davon Sanierung, Sicherung:		0,000	0,000	0,000
6	Altwarp / Vorpommern-Greifswald 481 15.2 2004	Ortslage und Siedlung (2004, 2006) 128,3 ha 315 WE im Gebiet			18,000		18,000
			davon Rückbau:		18,000	0,000	18,000
			betroffene WE:	0			
			davon Aufwertung:		0,000	0,000	0,000
			davon Rückführung		0,000	0,000	0,000
			davon Sanierung, Sicherung:		0,000	0,000	0,000
7	Ankershagen / Mecklenburgische Seenplatte 555 11.1 2005	Ankershagen (2005) 2.818 ha 377 WE im Gebiet			37,047		37,047
			davon Rückbau:		37,047	0,000	37,047
			betroffene WE:	0			
			davon Aufwertung:		0,000	0,000	0,000
			davon Rückführung		0,000	0,000	0,000
			davon Sanierung, Sicherung:		0,000	0,000	0,000
8	Anklam, Stadt / Vorpommern-Greifswald 12.712 10 2002	Südstadt (2002, 2005) 26,5 ha 1.640 WE im Gebiet			222,075		222,075
			davon Rückbau:		72,075	0,000	72,075
			betroffene WE:	0			
			davon Aufwertung:		150,000	0,000	150,000
			davon Rückführung		0,000	0,000	0,000
			davon Sanierung, Sicherung:		0,000	0,000	0,000

WE = Wohneinheiten

Bundesprogramm der Städtebauförderung 2016

Programm: Stadtumbau Ost - Für lebenswerte Städte und attraktives Wohnen

Land: Mecklenburg-Vorpommern

Lfd. Nr.	Stadt/Gemeinde Kreis Einwohnerzahl Leerstandsquote Förderung in	Bezeichnung der Maßnahme Größe des Gebietes (ha) Anzahl der WE		Bundesfinanzhilfe Stadtumbau Ost bis einschl. 2015 1000 Euro	Programmjahr 2016 1000 Euro	insgesamt 1000 Euro
		Ruhende Maßnahmen				
9	Barth, Stadt / Vorpommern-Rügen 8.696 7.2 2002	Stadtteil 4 - Altstadt u. Randbereiche (2002-2004) 55 ha 1.615 WE im Gebiet		70,700		70,700
			davon Rückbau:	70,700	0,000	70,700
			betroffene WE: 0			
			davon Aufwertung:	0,000	0,000	0,000
			davon Rückführung	0,000	0,000	0,000
			davon Sanierung, Sicherung:	0,000	0,000	0,000
10	Bartow / Mecklenburgische Seenplatte 489 24.3 2008	Dorfstraße 20/21 (2008) 0,34 ha 16 WE im Gebiet		19,500		19,500
			davon Rückbau:	19,500	0,000	19,500
			betroffene WE: 0			
			davon Aufwertung:	0,000	0,000	0,000
			davon Rückführung	0,000	0,000	0,000
			davon Sanierung, Sicherung:	0,000	0,000	0,000
11	Bartow / Mecklenburgische Seenplatte 489 24.3 2008	Gutspark Groß Below (2008) 0,35 ha 4 WE im Gebiet		5,275		5,275
			davon Rückbau:	5,275	0,000	5,275
			betroffene WE: 0			
			davon Aufwertung:	0,000	0,000	0,000
			davon Rückführung	0,000	0,000	0,000
			davon Sanierung, Sicherung:	0,000	0,000	0,000
12	Bartow / Mecklenburgische Seenplatte 489 9.4 2012	OT Pritzenow (2012) 0,11 ha 6 WE im Gebiet		7,187		7,187
			davon Rückbau:	7,187	0,000	7,187
			betroffene WE: 0			
			davon Aufwertung:	0,000	0,000	0,000
			davon Rückführung	0,000	0,000	0,000
			davon Sanierung, Sicherung:	0,000	0,000	0,000

WE = Wohneinheiten

Bundesprogramm der Städtebauförderung 2016

Programm: Stadtumbau Ost - Für lebenswerte Städte und attraktives Wohnen

Land: Mecklenburg-Vorpommern

Lfd. Nr.	Stadt/Gemeinde Kreis Einwohnerzahl Leerstandsquote Förderung in	Bezeichnung der Maßnahme Größe des Gebietes (ha) Anzahl der WE			Bundesfinanzhilfe Stadtumbau Ost bis einschl. 2015 1000 Euro	 Programmjahr 2016 1000 Euro	 insgesamt 1000 Euro
		Ruhende Maßnahmen					
13	Beggerow / Mecklenburgische Seenplatte 511 8.6 2009	Ortsteil Buschmühl (2009) 0,5 ha 46 WE im Gebiet			20,763		20,763
			davon Rückbau:		20,763	0,000	20,763
			betroffene WE:	0			
			davon Aufwertung:		0,000	0,000	0,000
			davon Rückführung		0,000	0,000	0,000
			davon Sanierung, Sicherung:		0,000	0,000	0,000
14	Behren-Lübchin / Landkreis Rostock 945 13.6 2010	Wasdow (2010) 2.620 ha 30 WE im Gebiet			30,990		30,990
			davon Rückbau:		30,990	0,000	30,990
			betroffene WE:	0			
			davon Aufwertung:		0,000	0,000	0,000
			davon Rückführung		0,000	0,000	0,000
			davon Sanierung, Sicherung:		0,000	0,000	0,000
15	Bentzin / Vorpommern-Greifswald 830 1.8 2007	Schloßanlage Alt Plestlin (2007) 0,5 ha 4 WE im Gebiet			5,560		5,560
			davon Rückbau:		5,560	0,000	5,560
			betroffene WE:	0			
			davon Aufwertung:		0,000	0,000	0,000
			davon Rückführung		0,000	0,000	0,000
			davon Sanierung, Sicherung:		0,000	0,000	0,000
16	Bergen auf Rügen, Stadt / Vorpommern-Rügen 13.484 8.5 2002	Rotensee (2002-2004, 2006) 30 ha 2.638 WE im Gebiet			979,955		979,955
			davon Rückbau:		614,955	0,000	614,955
			betroffene WE:	0			
			davon Aufwertung:		365,000	0,000	365,000
			davon Rückführung		0,000	0,000	0,000
			davon Sanierung, Sicherung:		0,000	0,000	0,000

WE = Wohneinheiten

Bundesprogramm der Städtebauförderung 2016

Programm: Stadtumbau Ost - Für lebenswerte Städte und attraktives Wohnen

Land: Mecklenburg-Vorpommern

Lfd. Nr.	Stadt/Gemeinde Kreis Einwohnerzahl Leerstandsquote Förderung in	Bezeichnung der Maßnahme Größe des Gebietes (ha) Anzahl der WE		Bundesfinanzhilfe Stadtumbau Ost bis einschl. 2015 1000 Euro	Programmjahr 2016 1000 Euro	insgesamt 1000 Euro
		Ruhende Maßnahmen				
17	Blankensee / Mecklenburgische Seenplatte 1.689 4.1 2014	Schulstraße 7/9 (2014) 5.610 ha 30 WE im Gebiet		40,564		40,564
			davon Rückbau:	40,564	0,000	40,564
			betroffene WE: 0			
			davon Aufwertung:	0,000	0,000	0,000
			davon Rückführung	0,000	0,000	0,000
			davon Sanierung, Sicherung:	0,000	0,000	0,000
18	Bobitz / Nordwestmecklenburg 2.516 1.8 2008	Ortsteil Tressow (2008) 2,3 ha 48 WE im Gebiet		24,160		24,160
			davon Rückbau:	24,160	0,000	24,160
			betroffene WE: 0			
			davon Aufwertung:	0,000	0,000	0,000
			davon Rückführung	0,000	0,000	0,000
			davon Sanierung, Sicherung:	0,000	0,000	0,000
19	Boddin / Landkreis Rostock 311 8.5 2011	Gemeindegebiet Boddin (2011) 0 ha 164 WE im Gebiet		10,440		10,440
			davon Rückbau:	10,440	0,000	10,440
			betroffene WE: 0			
			davon Aufwertung:	0,000	0,000	0,000
			davon Rückführung	0,000	0,000	0,000
			davon Sanierung, Sicherung:	0,000	0,000	0,000
20	Boizenburg/ Elbe, Stadt / Ludwigslust-Parchim 10.379 14.4 2006	Historischer Stadtkern (2006-2011, 2014) 29,62 ha 2.585 WE im Gebiet		1.140,000		1.140,000
			davon Rückbau:	0,000	0,000	0,000
			betroffene WE: 0			
			davon Aufwertung:	1.140,000	0,000	1.140,000
			davon Rückführung	0,000	0,000	0,000
			davon Sanierung, Sicherung:	0,000	0,000	0,000

WE = Wohneinheiten

Bundesprogramm der Städtebauförderung 2016

Programm: Stadtumbau Ost - Für lebenswerte Städte und attraktives Wohnen

Land: Mecklenburg-Vorpommern

Lfd. Nr.	Stadt/Gemeinde Kreis Einwohnerzahl Leerstandsquote Förderung in	Bezeichnung der Maßnahme Größe des Gebietes (ha) Anzahl der WE			Bundesfinanzhilfe Stadtumbau Ost bis einschl. 2015	Programmjahr 2016	insgesamt
					1000 Euro	1000 Euro	1000 Euro
		Ruhende Maßnahmen					
21	Borkow / Ludwigslust-Parchim 424 13.4 2015	Hauptstraße 4 - 7 (2015) 1,1 ha 32 WE im Gebiet			41,900	0,000	41,900
			davon Rückbau:		41,900	0,000	41,900
			betroffene WE:	0			
			davon Aufwertung:		0,000	0,000	0,000
			davon Rückführung		0,000	0,000	0,000
			davon Sanierung, Sicherung:		0,000	0,000	0,000
22	Borrentin / Mecklenburgische Seenplatte 827 7.5 2006	Gemeinde Borrenthin (2006, 2011) 4.810 ha 617 WE im Gebiet			82,122		82,122
			davon Rückbau:		82,122	0,000	82,122
			betroffene WE:	0			
			davon Aufwertung:		0,000	0,000	0,000
			davon Rückführung		0,000	0,000	0,000
			davon Sanierung, Sicherung:		0,000	0,000	0,000
23	Breest / Mecklenburgische Seenplatte 143 23.2 2015	Dorfstraße 37 - 39 (2015) 0,5 ha 24 WE im Gebiet			31,140	0,000	31,140
			davon Rückbau:		31,140	0,000	31,140
			betroffene WE:	0			
			davon Aufwertung:		0,000	0,000	0,000
			davon Rückführung		0,000	0,000	0,000
			davon Sanierung, Sicherung:		0,000	0,000	0,000
24	Brüel, Stadt / Ludwigslust-Parchim 2.605 10 2003	Feldstraße/Mühlenberg (2003, 2008) 1 ha 285 WE im Gebiet			115,629		115,629
			davon Rückbau:		115,629	0,000	115,629
			betroffene WE:	0			
			davon Aufwertung:		0,000	0,000	0,000
			davon Rückführung		0,000	0,000	0,000
			davon Sanierung, Sicherung:		0,000	0,000	0,000

WE = Wohneinheiten

Bundesprogramm der Städtebauförderung 2016

Programm: Stadtumbau Ost - Für lebenswerte Städte und attraktives Wohnen

Land: Mecklenburg-Vorpommern

Lfd. Nr.	Stadt/Gemeinde Kreis Einwohnerzahl Leerstandsquote Förderung in	Bezeichnung der Maßnahme Größe des Gebietes (ha) Anzahl der WE			Bundesfinanzhilfe Stadtumbau Ost bis einschl. 2015 1000 Euro	 Programmjahr 2016 1000 Euro	 insgesamt 1000 Euro
		Ruhende Maßnahmen					
25	Brunn / Mecklenburgische Seenplatte 1.046 8.9 2012	Roggenhagen (2012) 0,44 ha 6 WE im Gebiet			8,548		8,548
			davon Rückbau:		8,548	0,000	8,548
			betroffene WE:	0			
			davon Aufwertung:		0,000	0,000	0,000
			davon Rückführung		0,000	0,000	0,000
			davon Sanierung, Sicherung:		0,000	0,000	0,000
26	Brunn / Mecklenburgische Seenplatte 1.046 8.9 2012	Ganzkow (2012) 0,14 ha 2 WE im Gebiet			2,986		2,986
			davon Rückbau:		2,986	0,000	2,986
			betroffene WE:	0			
			davon Aufwertung:		0,000	0,000	0,000
			davon Rückführung		0,000	0,000	0,000
			davon Sanierung, Sicherung:		0,000	0,000	0,000
27	Burg Stargard, Stadt / Mecklenburgische Seenplatte 5.496 2.4 2003	Altstadt (2003) 17,2 ha 390 WE im Gebiet			9,543		9,543
			davon Rückbau:		9,543	0,000	9,543
			betroffene WE:	0			
			davon Aufwertung:		0,000	0,000	0,000
			davon Rückführung		0,000	0,000	0,000
			davon Sanierung, Sicherung:		0,000	0,000	0,000
28	Burow / Mecklenburgische Seenplatte 1.038 9.3 2013	Friedenstraße (2013) 0,2 ha 72 WE im Gebiet			31,711		31,711
			davon Rückbau:		31,711	0,000	31,711
			betroffene WE:	0			
			davon Aufwertung:		0,000	0,000	0,000
			davon Rückführung		0,000	0,000	0,000
			davon Sanierung, Sicherung:		0,000	0,000	0,000

WE = Wohneinheiten

Bundesprogramm der Städtebauförderung 2016

Programm: Stadtumbau Ost - Für lebenswerte Städte und attraktives Wohnen

Land: Mecklenburg-Vorpommern

Lfd. Nr.	Stadt/Gemeinde Kreis Einwohnerzahl Leerstandsquote Förderung in	Bezeichnung der Maßnahme Größe des Gebietes (ha) Anzahl der WE		Bundesfinanzhilfe Stadtumbau Ost bis einschl. 2015 1000 Euro	Programmjahr 2016 1000 Euro	insgesamt 1000 Euro
		Ruhende Maßnahmen				
29	Bützow, Stadt / Landkreis Rostock 7.848 10.4 2003	Bahnhof / Siedl. C.-Moltmann-Str. (2003-2005) 7 ha 310 WE im Gebiet		64,347		64,347
		davon Rückbau:		64,347	0,000	64,347
		betroffene WE:	0			
		davon Aufwertung:		0,000	0,000	0,000
		davon Rückführung		0,000	0,000	0,000
		davon Sanierung, Sicherung:		0,000	0,000	0,000
30	Cammin / Landkreis Rostock 737 25.5 2014	Prangendorf, Hauptstraße 13,14 (2014) 2,2 ha 14 WE im Gebiet		18,575		18,575
		davon Rückbau:		18,575	0,000	18,575
		betroffene WE:	0			
		davon Aufwertung:		0,000	0,000	0,000
		davon Rückführung		0,000	0,000	0,000
		davon Sanierung, Sicherung:		0,000	0,000	0,000
31	Dargun, Stadt / Mecklenburgische Seenplatte 4.436 6 2014	Glasow (2014) 39,77 ha 15 WE im Gebiet		24,350		24,350
		davon Rückbau:		24,350	0,000	24,350
		betroffene WE:	0			
		davon Aufwertung:		0,000	0,000	0,000
		davon Rückführung		0,000	0,000	0,000
		davon Sanierung, Sicherung:		0,000	0,000	0,000
32	Datzetal / Mecklenburgische Seenplatte 868 3.3 2006	OT Salow Kastanienweg (2006) 0,37 ha 12 WE im Gebiet		9,258		9,258
		davon Rückbau:		9,258	0,000	9,258
		betroffene WE:	0			
		davon Aufwertung:		0,000	0,000	0,000
		davon Rückführung		0,000	0,000	0,000
		davon Sanierung, Sicherung:		0,000	0,000	0,000

WE = Wohneinheiten

Bundesprogramm der Städtebauförderung 2016

Programm: Stadtumbau Ost - Für lebenswerte Städte und attraktives Wohnen

Land: Mecklenburg-Vorpommern

Lfd. Nr.	Stadt/Gemeinde Kreis Einwohnerzahl Leerstandsquote Förderung in	Bezeichnung der Maßnahme Größe des Gebietes (ha) Anzahl der WE		Bundesfinanzhilfe Stadtumbau Ost bis einschl. 2015 1000 Euro	Programmjahr 2016 1000 Euro	insgesamt 1000 Euro
		Ruhende Maßnahmen				
33	Demen / Ludwigslust-Parchim 816 24.8 2005	Demen (2005) 83,5 ha 825 WE im Gebiet		426,033		426,033
			davon Rückbau:	426,033	0,000	426,033
			betroffene WE: 0			
			davon Aufwertung:	0,000	0,000	0,000
			davon Rückführung	0,000	0,000	0,000
			davon Sanierung, Sicherung:	0,000	0,000	0,000
34	Demmin, Hansestadt / Mecklenburgische Seenplatte 11.269 8.6 2002	Histr. Stadtkern/Anklamer Vorstadt (2002-2013) 24 ha 3.300 WE im Gebiet		2.855,000		2.855,000
			davon Rückbau:	0,000	0,000	0,000
			betroffene WE: 0			
			davon Aufwertung:	2.855,000	0,000	2.855,000
			davon Rückführung	0,000	0,000	0,000
			davon Sanierung, Sicherung:	0,000	0,000	0,000
35	Demmin, Hansestadt / Mecklenburgische Seenplatte 11.269 8.6 2004	Woldeforst (2004) 0,5 ha 8 WE im Gebiet		15,162		15,162
			davon Rückbau:	15,162	0,000	15,162
			betroffene WE: 0			
			davon Aufwertung:	0,000	0,000	0,000
			davon Rückführung	0,000	0,000	0,000
			davon Sanierung, Sicherung:	0,000	0,000	0,000
36	Demmin, Hansestadt / Mecklenburgische Seenplatte 11.269 8.6 2008	Innenstadtgebiet (2008) 12 ha 833 WE im Gebiet		85,143		85,143
			davon Rückbau:	85,143	0,000	85,143
			betroffene WE: 0			
			davon Aufwertung:	0,000	0,000	0,000
			davon Rückführung	0,000	0,000	0,000
			davon Sanierung, Sicherung:	0,000	0,000	0,000

WE = Wohneinheiten

Bundesprogramm der Städtebauförderung 2016

Programm: Stadtumbau Ost - Für lebenswerte Städte und attraktives Wohnen

Land: Mecklenburg-Vorpommern

Lfd. Nr.	Stadt/Gemeinde Kreis Einwohnerzahl Leerstandsquote Förderung in	Bezeichnung der Maßnahme Größe des Gebietes (ha) Anzahl der WE		Bundesfinanzhilfe Stadtumbau Ost bis einschl. 2015 1000 Euro	Programmjahr 2016 1000 Euro	insgesamt 1000 Euro
		Ruhende Maßnahmen				
37	Dranske / Vorpommern-Rügen 1.185 38.2 2002	Großsiedlung (2002-2004, 2009-2010) 32 ha 922 WE im Gebiet		1.144,699		1.144,699
			davon Rückbau:	923,797	0,000	923,797
			betroffene WE: 0			
			davon Aufwertung:	117,500	0,000	117,500
			davon Rückführung	103,402	0,000	103,402
			davon Sanierung, Sicherung:	0,000	0,000	0,000
38	Eggesin, Stadt / Vorpommern-Greifswald 4.871 8 2002	Stadtmitte (2002, 2006-2007) 22,8 ha 1.240 WE im Gebiet		1.183,354		1.183,354
			davon Rückbau:	1.183,354	0,000	1.183,354
			betroffene WE: 0			
			davon Aufwertung:	0,000	0,000	0,000
			davon Rückführung	0,000	0,000	0,000
			davon Sanierung, Sicherung:	0,000	0,000	0,000
39	Eggesin, Stadt / Vorpommern-Greifswald 4.871 8 2002	Neubausiedlung (2002-2007, 2015) 17,6 ha 1.703 WE im Gebiet		827,833	0,000	827,833
			davon Rückbau:	0,000	0,000	0,000
			betroffene WE: 0			
			davon Aufwertung:	766,333	0,000	766,333
			davon Rückführung	61,500	0,000	61,500
			davon Sanierung, Sicherung:	0,000	0,000	0,000
40	Ferdinandshof / Vorpommern-Greifswald 2.719 14.7 2011	OT Blumenthal (2011) 0,55 ha 109 WE im Gebiet		19,323		19,323
			davon Rückbau:	19,323	0,000	19,323
			betroffene WE: 0			
			davon Aufwertung:	0,000	0,000	0,000
			davon Rückführung	0,000	0,000	0,000
			davon Sanierung, Sicherung:	0,000	0,000	0,000

WE = Wohneinheiten

Bundesprogramm der Städtebauförderung 2016

Programm: Stadtumbau Ost - Für lebenswerte Städte und attraktives Wohnen

Land: Mecklenburg-Vorpommern

Lfd. Nr.	Stadt/Gemeinde Kreis Einwohnerzahl Leerstandsquote Förderung in	Bezeichnung der Maßnahme Größe des Gebietes (ha) Anzahl der WE		Bundesfinanzhilfe Stadtumbau Ost bis einschl. 2015 1000 Euro	Programmjahr 2016 1000 Euro	insgesamt 1000 Euro
		Ruhende Maßnahmen				
41	Ferdinandshof / Vorpommern-Greifswald 2.719 14.7 2014	Wohngebiet Gundelachstraße (2014-2015) 7,1 ha 524 WE im Gebiet		36,189	0,000	36,189
		davon Rückbau:		36,189	0,000	36,189
		betroffene WE:	0			
		davon Aufwertung:		0,000	0,000	0,000
		davon Rückführung		0,000	0,000	0,000
		davon Sanierung, Sicherung:		0,000	0,000	0,000
42	Franzburg, Stadt / Vorpommern-Rügen 1.462 15.2 2009	Platz des Friedens (2009) 3,96 ha 233 WE im Gebiet		93,164		93,164
		davon Rückbau:		93,164	0,000	93,164
		betroffene WE:	0			
		davon Aufwertung:		0,000	0,000	0,000
		davon Rückführung		0,000	0,000	0,000
		davon Sanierung, Sicherung:		0,000	0,000	0,000
43	Friedland, Stadt / Mecklenburgische Seenplatte 6.779 9.3 2006	OT Schwanbeck, Friedländer Str. (2006) 0,79 ha 46 WE im Gebiet		23,612		23,612
		davon Rückbau:		23,612	0,000	23,612
		betroffene WE:	0			
		davon Aufwertung:		0,000	0,000	0,000
		davon Rückführung		0,000	0,000	0,000
		davon Sanierung, Sicherung:		0,000	0,000	0,000
44	Friedland, Stadt / Mecklenburgische Seenplatte 6.779 9.3 2008	Bahnhofsvorstadt (2008) 15 ha 588 WE im Gebiet		80,392		80,392
		davon Rückbau:		80,392	0,000	80,392
		betroffene WE:	0			
		davon Aufwertung:		0,000	0,000	0,000
		davon Rückführung		0,000	0,000	0,000
		davon Sanierung, Sicherung:		0,000	0,000	0,000

WE = Wohneinheiten

Bundesprogramm der Städtebauförderung 2016

Programm: Stadtumbau Ost - Für lebenswerte Städte und attraktives Wohnen

Land: Mecklenburg-Vorpommern

Lfd. Nr.	Stadt/Gemeinde Kreis Einwohnerzahl Leerstandsquote Förderung in	Bezeichnung der Maßnahme Größe des Gebietes (ha) Anzahl der WE		Bundesfinanzhilfe Stadtumbau Ost bis einschl. 2015 1000 Euro	Programmjahr 2016 1000 Euro	insgesamt 1000 Euro
		Ruhende Maßnahmen				
45	Friedland, Stadt / Mecklenburgische Seenplatte 6.779 14.6 2011	Ahornweg (2011) 1.868 ha 14 WE im Gebiet		20,095		20,095
		davon Rückbau:		20,095	0,000	20,095
		betroffene WE:	0			
		davon Aufwertung:		0,000	0,000	0,000
		davon Rückführung		0,000	0,000	0,000
		davon Sanierung, Sicherung:		0,000	0,000	0,000
46	Gadebusch, Stadt / Nordwestmecklenburg 5.501 4.5 2005	Stadtkern und Umgebungsbereiche (2005, 2015) 4.760 ha 2.643 WE im Gebiet		78,541	0,000	78,541
		davon Rückbau:		78,541	0,000	78,541
		betroffene WE:	0			
		davon Aufwertung:		0,000	0,000	0,000
		davon Rückführung		0,000	0,000	0,000
		davon Sanierung, Sicherung:		0,000	0,000	0,000
47	Galenbeck / Mecklenburgische Seenplatte 1.150 14.6 2011	Am Anger (2011) 2,3 ha 54 WE im Gebiet		42,850		42,850
		davon Rückbau:		42,850	0,000	42,850
		betroffene WE:	0			
		davon Aufwertung:		0,000	0,000	0,000
		davon Rückführung		0,000	0,000	0,000
		davon Sanierung, Sicherung:		0,000	0,000	0,000
48	Galenbeck / Mecklenburgische Seenplatte 1.150 14.6 2014	Umbaugebiet Bergstraße (2014) 6,61 ha 24 WE im Gebiet		32,500		32,500
		davon Rückbau:		32,500	0,000	32,500
		betroffene WE:	0			
		davon Aufwertung:		0,000	0,000	0,000
		davon Rückführung		0,000	0,000	0,000
		davon Sanierung, Sicherung:		0,000	0,000	0,000

WE = Wohneinheiten

Bundesprogramm der Städtebauförderung 2016

Programm: Stadtumbau Ost - Für lebenswerte Städte und attraktives Wohnen

Land: Mecklenburg-Vorpommern

Lfd. Nr.	Stadt/Gemeinde Kreis Einwohnerzahl Leerstandsquote Förderung in	Bezeichnung der Maßnahme Größe des Gebietes (ha) Anzahl der WE		Bundesfinanzhilfe Stadtumbau Ost bis einschl. 2015 1000 Euro	Programmjahr 2016 1000 Euro	insgesamt 1000 Euro
		Ruhende Maßnahmen				
49	Gelbensande / Landkreis Rostock 1.618 24 2003	Neubaugebiet (2003) 9,07 ha 525 WE im Gebiet		88,333		88,333
			davon Rückbau:	88,333	0,000	88,333
			betroffene WE: 0			
			davon Aufwertung:	0,000	0,000	0,000
			davon Rückführung	0,000	0,000	0,000
			davon Sanierung, Sicherung:	0,000	0,000	0,000
50	Goldberg, Stadt / Ludwigslust-Parchim 3.683 10.4 2005	Altstadt (2005) 98 ha 713 WE im Gebiet		11,862		11,862
			davon Rückbau:	11,862	0,000	11,862
			betroffene WE: 0			
			davon Aufwertung:	0,000	0,000	0,000
			davon Rückführung	0,000	0,000	0,000
			davon Sanierung, Sicherung:	0,000	0,000	0,000
51	Goldberg, Stadt / Ludwigslust-Parchim 3.683 10.4 2014	John-Brinckmann-Sraße (2014) 5 ha 376 WE im Gebiet		26,825		26,825
			davon Rückbau:	26,825	0,000	26,825
			betroffene WE: 0			
			davon Aufwertung:	0,000	0,000	0,000
			davon Rückführung	0,000	0,000	0,000
			davon Sanierung, Sicherung:	0,000	0,000	0,000
52	Goldberg, Stadt / Ludwigslust-Parchim 3.683 10.4 2008	Bollbrügger Weg (2008, 2015) 1,2 ha 180 WE im Gebiet		137,652	0,000	137,652
			davon Rückbau:	137,652	0,000	137,652
			betroffene WE: 0			
			davon Aufwertung:	0,000	0,000	0,000
			davon Rückführung	0,000	0,000	0,000
			davon Sanierung, Sicherung:	0,000	0,000	0,000

WE = Wohneinheiten

Bundesprogramm der Städtebauförderung 2016

Programm: Stadtumbau Ost - Für lebenswerte Städte und attraktives Wohnen

Land: Mecklenburg-Vorpommern

Lfd. Nr.	Stadt/Gemeinde Kreis Einwohnerzahl Leerstandsquote Förderung in	Bezeichnung der Maßnahme Größe des Gebietes (ha) Anzahl der WE			Bundesfinanzhilfe Stadtumbau Ost bis einschl. 2015 1000 Euro	Programmjahr 2016 1000 Euro	insgesamt 1000 Euro
		Ruhende Maßnahmen					
53	Goldberg, Stadt / Ludwigslust-Parchim 3.683 5.8 2010	Ziegeleiweg (2010) 0,61 ha 8 WE im Gebiet			1,447		1,447
			davon Rückbau:		1,447	0,000	1,447
			betroffene WE:	0			
			davon Aufwertung:		0,000	0,000	0,000
			davon Rückführung		0,000	0,000	0,000
			davon Sanierung, Sicherung:		0,000	0,000	0,000
54	Grambow / Vorpommern- Greifswald 875 10.4 2014	Dorfstraße (2014) 0,52 ha 24 WE im Gebiet			31,440		31,440
			davon Rückbau:		31,440	0,000	31,440
			betroffene WE:	0			
			davon Aufwertung:		0,000	0,000	0,000
			davon Rückführung		0,000	0,000	0,000
			davon Sanierung, Sicherung:		0,000	0,000	0,000
55	Grapzow / Mecklenburgische Seenplatte 400 6.1 2012	Lange Straße (2012) 0,08 ha 6 WE im Gebiet			8,137		8,137
			davon Rückbau:		8,137	0,000	8,137
			betroffene WE:	0			
			davon Aufwertung:		0,000	0,000	0,000
			davon Rückführung		0,000	0,000	0,000
			davon Sanierung, Sicherung:		0,000	0,000	0,000
56	Grapzow / Mecklenburgische Seenplatte 400 6.1 2008	Grapzow (2008) 0,25 ha 12 WE im Gebiet			19,238		19,238
			davon Rückbau:		19,238	0,000	19,238
			betroffene WE:	0			
			davon Aufwertung:		0,000	0,000	0,000
			davon Rückführung		0,000	0,000	0,000
			davon Sanierung, Sicherung:		0,000	0,000	0,000

WE = Wohneinheiten

Bundesprogramm der Städtebauförderung 2016

Programm: Stadtumbau Ost - Für lebenswerte Städte und attraktives Wohnen

Land: Mecklenburg-Vorpommern

Lfd. Nr.	Stadt/Gemeinde Kreis Einwohnerzahl Leerstandsquote Förderung in	Bezeichnung der Maßnahme Größe des Gebietes (ha) Anzahl der WE		Bundesfinanzhilfe Stadtumbau Ost bis einschl. 2015 1000 Euro	Programmjahr 2016 1000 Euro	insgesamt 1000 Euro
		Ruhende Maßnahmen				
57	Grebs-Niendorf / Ludwigslust-Parchim 566 6.6 2010	Ortsteil Niendorf (2010) 2,05 ha 28 WE im Gebiet		19,875		19,875
			davon Rückbau:	19,875	0,000	19,875
			betroffene WE: 0			
			davon Aufwertung:	0,000	0,000	0,000
			davon Rückführung	0,000	0,000	0,000
			davon Sanierung, Sicherung:	0,000	0,000	0,000
58	Greifswald, Hansestadt / Vorpommern-Greifswald 57.286 6.2 2007	Ostseeviertel Ryckseite (2007) 19 ha 781 WE im Gebiet		55,375		55,375
			davon Rückbau:	55,375	0,000	55,375
			betroffene WE: 0			
			davon Aufwertung:	0,000	0,000	0,000
			davon Rückführung	0,000	0,000	0,000
			davon Sanierung, Sicherung:	0,000	0,000	0,000
59	Greifswald, Hansestadt / Vorpommern-Greifswald 57.286 6.2 2002	Ostseeviertel/Parkseite (2002-2013) 45 ha 1.832 WE im Gebiet		3.443,279		3.443,279
			davon Rückbau:	1.605,445	0,000	1.605,445
			betroffene WE: 0			
			davon Aufwertung:	1.600,459	0,000	1.600,459
			davon Rückführung	237,375	0,000	237,375
			davon Sanierung, Sicherung:	0,000	0,000	0,000
60	Greifswald, Hansestadt / Vorpommern-Greifswald 57.286 6.2 2002	Schönwalde I (2002-2010) 110 ha 4.774 WE im Gebiet		2.761,700		2.761,700
			davon Rückbau:	1.157,306	0,000	1.157,306
			betroffene WE: 0			
			davon Aufwertung:	1.327,394	0,000	1.327,394
			davon Rückführung	277,000	0,000	277,000
			davon Sanierung, Sicherung:	0,000	0,000	0,000

WE = Wohneinheiten

Bundesprogramm der Städtebauförderung 2016

Programm: Stadtumbau Ost - Für lebenswerte Städte und attraktives Wohnen

Land: Mecklenburg-Vorpommern

Lfd. Nr.	Stadt/Gemeinde Kreis Einwohnerzahl Leerstandsquote Förderung in	Bezeichnung der Maßnahme Größe des Gebietes (ha) Anzahl der WE		Bundesfinanzhilfe Stadtumbau Ost bis einschl. 2015 1000 Euro	Programmjahr 2016 1000 Euro	insgesamt 1000 Euro
		Ruhende Maßnahmen				
61	Greifswald, Hansestadt / Vorpommern-Greifswald 57.286 6.2 2003	Schönwalde II (2003, 2008-2009, 2012-2014) 88 ha 5.022 WE im Gebiet		1.431,954		1.431,954
			davon Rückbau:	453,507	0,000	453,507
			betroffene WE: 0			
			davon Aufwertung:	978,447	0,000	978,447
			davon Rückführung	0,000	0,000	0,000
			davon Sanierung, Sicherung:	0,000	0,000	0,000
62	Grevesmühlen, Stadt / Nordwestmecklenburg 10.496 5.4 2004	Altstadt (2004) 24 ha 433 WE im Gebiet		37,652		37,652
			davon Rückbau:	37,652	0,000	37,652
			betroffene WE: 0			
			davon Aufwertung:	0,000	0,000	0,000
			davon Rückführung	0,000	0,000	0,000
			davon Sanierung, Sicherung:	0,000	0,000	0,000
63	Grimmen, Stadt / Vorpommern-Rügen 10.019 10.9 2009	Straße der Befreiung (2009, 2012, 2014) 10 ha 432 WE im Gebiet		264,536		264,536
			davon Rückbau:	264,536	0,000	264,536
			betroffene WE: 0			
			davon Aufwertung:	0,000	0,000	0,000
			davon Rückführung	0,000	0,000	0,000
			davon Sanierung, Sicherung:	0,000	0,000	0,000
64	Grimmen, Stadt / Vorpommern-Rügen 10.019 10.9 2002	Süd- West (2002, 2008, 2012) 58 ha 2.650 WE im Gebiet		312,857		312,857
			davon Rückbau:	283,757	0,000	283,757
			betroffene WE: 0			
			davon Aufwertung:	29,100	0,000	29,100
			davon Rückführung	0,000	0,000	0,000
			davon Sanierung, Sicherung:	0,000	0,000	0,000

WE = Wohneinheiten

Bundesprogramm der Städtebauförderung 2016

Programm: Stadtumbau Ost - Für lebenswerte Städte und attraktives Wohnen

Land: Mecklenburg-Vorpommern

Lfd. Nr.	Stadt/Gemeinde Kreis Einwohnerzahl Leerstandsquote Förderung in	Bezeichnung der Maßnahme Größe des Gebietes (ha) Anzahl der WE		Bundesfinanzhilfe Stadtumbau Ost bis einschl. 2015 1000 Euro	Programmjahr 2016 1000 Euro	insgesamt 1000 Euro
		Ruhende Maßnahmen				
65	Grischow / Mecklenburgische Seenplatte 241 10.2 2013	Dorfstraße 82 und 83 (2013) 0,22 ha 14 WE im Gebiet		19,225		19,225
			davon Rückbau:	19,225	0,000	19,225
			betroffene WE: 0			
			davon Aufwertung:	0,000	0,000	0,000
			davon Rückführung	0,000	0,000	0,000
			davon Sanierung, Sicherung:	0,000	0,000	0,000
66	Grischow / Mecklenburgische Seenplatte 241 10.2 2013	Dorfstraße 29 (2013) 0,08 ha 1 WE im Gebiet		2,125		2,125
			davon Rückbau:	2,125	0,000	2,125
			betroffene WE: 0			
			davon Aufwertung:	0,000	0,000	0,000
			davon Rückführung	0,000	0,000	0,000
			davon Sanierung, Sicherung:	0,000	0,000	0,000
67	Groß Miltzow / Mecklenburgische Seenplatte 1.034 10.6 2004	Gemeinde Groß Miltzow (2004, 2006) 4.854 ha 644 WE im Gebiet		64,287		64,287
			davon Rückbau:	64,287	0,000	64,287
			betroffene WE: 0			
			davon Aufwertung:	0,000	0,000	0,000
			davon Rückführung	0,000	0,000	0,000
			davon Sanierung, Sicherung:	0,000	0,000	0,000
68	Groß Stieten / Nordwestmecklenburg 614 55.3 2007	Ortslage Groß Stieten (2007) 7,9 ha 343 WE im Gebiet		330,706		330,706
			davon Rückbau:	330,706	0,000	330,706
			betroffene WE: 0			
			davon Aufwertung:	0,000	0,000	0,000
			davon Rückführung	0,000	0,000	0,000
			davon Sanierung, Sicherung:	0,000	0,000	0,000

WE = Wohneinheiten

Bundesprogramm der Städtebauförderung 2016

Programm: Stadtumbau Ost - Für lebenswerte Städte und attraktives Wohnen

Land: Mecklenburg-Vorpommern

Lfd. Nr.	Stadt/Gemeinde Kreis Einwohnerzahl Leerstandsquote Förderung in	Bezeichnung der Maßnahme Größe des Gebietes (ha) Anzahl der WE		Bundesfinanzhilfe Stadtumbau Ost bis einschl. 2015 1000 Euro	Programmjahr 2016 1000 Euro	insgesamt 1000 Euro
		Ruhende Maßnahmen				
69	Groß Wüstenfelde / Landkreis Rostock 828 2.4 2008	OT Matgendorf (2008) 0,39 ha 5 WE im Gebiet		5,338		5,338
			davon Rückbau:	5,338	0,000	5,338
			betroffene WE: 0			
			davon Aufwertung:	0,000	0,000	0,000
			davon Rückführung	0,000	0,000	0,000
			davon Sanierung, Sicherung:	0,000	0,000	0,000
70	Gültz / Mecklenburgische Seenplatte 547 6.2 2013	Straße der Zukunft 7a und 8 (2013) 0,85 ha 12 WE im Gebiet		15,150		15,150
			davon Rückbau:	15,150	0,000	15,150
			betroffene WE: 0			
			davon Aufwertung:	0,000	0,000	0,000
			davon Rückführung	0,000	0,000	0,000
			davon Sanierung, Sicherung:	0,000	0,000	0,000
71	Gültz / Mecklenburgische Seenplatte 547 10.4 2014	Parkstraße 16-18 (2014) 0,27 ha 24 WE im Gebiet		31,500		31,500
			davon Rückbau:	31,500	0,000	31,500
			betroffene WE: 0			
			davon Aufwertung:	0,000	0,000	0,000
			davon Rückführung	0,000	0,000	0,000
			davon Sanierung, Sicherung:	0,000	0,000	0,000
72	Güstrow, Stadt / Landkreis Rostock 28.845 9.5 2005	Kasernenbauten Neukruger Str. (2005) 27,5 ha 172 WE im Gebiet		74,717		74,717
			davon Rückbau:	74,717	0,000	74,717
			betroffene WE: 0			
			davon Aufwertung:	0,000	0,000	0,000
			davon Rückführung	0,000	0,000	0,000
			davon Sanierung, Sicherung:	0,000	0,000	0,000

WE = Wohneinheiten

Bundesprogramm der Städtebauförderung 2016

Programm: Stadtumbau Ost - Für lebenswerte Städte und attraktives Wohnen

Land: Mecklenburg-Vorpommern

Lfd. Nr.	Stadt/Gemeinde Kreis Einwohnerzahl Leerstandsquote Förderung in	Bezeichnung der Maßnahme Größe des Gebietes (ha) Anzahl der WE			Bundesfinanzhilfe Stadtumbau Ost bis einschl. 2015 1000 Euro	Programmjahr 2016 1000 Euro	insgesamt 1000 Euro
		Ruhende Maßnahmen					
73	Güstrow, Stadt / Landkreis Rostock 28.845 9.5 2004	Distelberg (2004-2005) 15,7 ha 1.352 WE im Gebiet			27,583		27,583
			davon Rückbau:		27,583	0,000	27,583
			betroffene WE:	0			
			davon Aufwertung:		0,000	0,000	0,000
			davon Rückführung		0,000	0,000	0,000
			davon Sanierung, Sicherung:		0,000	0,000	0,000
74	Güstrow, Stadt / Landkreis Rostock 28.845 9.5 2002	Altstadt (2002-2015) 68,28 ha 1.969 WE im Gebiet			5.122,339	0,000	5.122,339
			davon Rückbau:		216,464	0,000	216,464
			betroffene WE:	0			
			davon Aufwertung:		4.905,875	0,000	4.905,875
			davon Rückführung		0,000	0,000	0,000
			davon Sanierung, Sicherung:		0,000	0,000	0,000
75	Güstrow, Stadt / Landkreis Rostock 28.845 9.5 2005	Bärstammweg (2005) 4,8 ha 444 WE im Gebiet			183,310		183,310
			davon Rückbau:		183,310	0,000	183,310
			betroffene WE:	0			
			davon Aufwertung:		0,000	0,000	0,000
			davon Rückführung		0,000	0,000	0,000
			davon Sanierung, Sicherung:		0,000	0,000	0,000
76	Güstrow, Stadt / Landkreis Rostock 28.845 9.5 2002	Südstadt (2002-2008, 2010, 2014) 78,4 ha 3.896 WE im Gebiet			1.974,213		1.974,213
			davon Rückbau:		920,546	0,000	920,546
			betroffene WE:	0			
			davon Aufwertung:		805,667	0,000	805,667
			davon Rückführung		248,000	0,000	248,000
			davon Sanierung, Sicherung:		0,000	0,000	0,000

WE = Wohneinheiten

Bundesprogramm der Städtebauförderung 2016

Programm: Stadtumbau Ost - Für lebenswerte Städte und attraktives Wohnen

Land: Mecklenburg-Vorpommern

Lfd. Nr.	Stadt/Gemeinde Kreis Einwohnerzahl Leerstandsquote Förderung in	Bezeichnung der Maßnahme Größe des Gebietes (ha) Anzahl der WE			Bundesfinanzhilfe Stadtumbau Ost bis einschl. 2015	Programmjahr 2016	insgesamt
					1000 Euro	1000 Euro	1000 Euro
		Ruhende Maßnahmen					
77	Gutow / Landkreis Rostock 981 20 2015	Goldberger Straße 1 (2015) 0,73 ha 6 WE im Gebiet			4,839	0,000	4,839
			davon Rückbau:		4,839	0,000	4,839
			betroffene WE:	0			
			davon Aufwertung:		0,000	0,000	0,000
			davon Rückführung		0,000	0,000	0,000
			davon Sanierung, Sicherung:		0,000	0,000	0,000
78	Hagenow, Stadt / Ludwigslust-Parchim 11.697 14.8 2004	Sudenhof (2004) 5,3 ha 267 WE im Gebiet			328,780		328,780
			davon Rückbau:		328,780	0,000	328,780
			betroffene WE:	0			
			davon Aufwertung:		0,000	0,000	0,000
			davon Rückführung		0,000	0,000	0,000
			davon Sanierung, Sicherung:		0,000	0,000	0,000
79	Hagenow, Stadt / Ludwigslust-Parchim 11.697 14.8 2002	Kietz (2002-2004, 2008-2010) 25,7 ha 1.150 WE im Gebiet			838,149		838,149
			davon Rückbau:		133,149	0,000	133,149
			betroffene WE:	0			
			davon Aufwertung:		705,000	0,000	705,000
			davon Rückführung		0,000	0,000	0,000
			davon Sanierung, Sicherung:		0,000	0,000	0,000
80	Hintersee / Vorpommern- Greifswald 332 5 2006	Ortslage Hintersee Dorfstraße (2006, 2014) 190 ha 200 WE im Gebiet			10,709		10,709
			davon Rückbau:		10,709	0,000	10,709
			betroffene WE:	0			
			davon Aufwertung:		0,000	0,000	0,000
			davon Rückführung		0,000	0,000	0,000
			davon Sanierung, Sicherung:		0,000	0,000	0,000

WE = Wohneinheiten

Bundesprogramm der Städtebauförderung 2016

Programm: Stadtumbau Ost - Für lebenswerte Städte und attraktives Wohnen

Land: Mecklenburg-Vorpommern

Lfd. Nr.	Stadt/Gemeinde Kreis Einwohnerzahl Leerstandsquote Förderung in	Bezeichnung der Maßnahme Größe des Gebietes (ha) Anzahl der WE			Bundesfinanzhilfe Stadtumbau Ost bis einschl. 2015	Programmjahr 2016	insgesamt
					1000 Euro	1000 Euro	1000 Euro
		Ruhende Maßnahmen					
81	Hohenzieritz / Mecklenburgische Seenplatte 494 8.7 2012	Hohenzieritz (2012) 20 ha 230 WE im Gebiet			19,808		19,808
			davon Rückbau:		19,808	0,000	19,808
			betroffene WE:	0			
			davon Aufwertung:		0,000	0,000	0,000
			davon Rückführung		0,000	0,000	0,000
			davon Sanierung, Sicherung:		0,000	0,000	0,000
82	Hugoldsdorf / Vorpommern-Rügen 128 9.8 2013	Rönkendorf Krakower Straße 9 (2013) 3 ha 61 WE im Gebiet			2,903		2,903
			davon Rückbau:		2,903	0,000	2,903
			betroffene WE:	0			
			davon Aufwertung:		0,000	0,000	0,000
			davon Rückführung		0,000	0,000	0,000
			davon Sanierung, Sicherung:		0,000	0,000	0,000
83	Hugoldsdorf / Vorpommern-Rügen 128 9.8 2005	Ortsbereich Hugolsdorf (2005) 3 ha 60 WE im Gebiet			31,743		31,743
			davon Rückbau:		31,743	0,000	31,743
			betroffene WE:	0			
			davon Aufwertung:		0,000	0,000	0,000
			davon Rückführung		0,000	0,000	0,000
			davon Sanierung, Sicherung:		0,000	0,000	0,000
84	Jördenstorf / Landkreis Rostock 998 19 2006	Neue Straße (2006, 2012) 2,06 ha 74 WE im Gebiet			122,036		122,036
			davon Rückbau:		122,036	0,000	122,036
			betroffene WE:	0			
			davon Aufwertung:		0,000	0,000	0,000
			davon Rückführung		0,000	0,000	0,000
			davon Sanierung, Sicherung:		0,000	0,000	0,000

WE = Wohneinheiten

Bundesprogramm der Städtebauförderung 2016

Programm: Stadtumbau Ost - Für lebenswerte Städte und attraktives Wohnen

Land: Mecklenburg-Vorpommern

Lfd. Nr.	Stadt/Gemeinde Kreis Einwohnerzahl Leerstandsquote Förderung in	Bezeichnung der Maßnahme Größe des Gebietes (ha) Anzahl der WE		Bundesfinanzhilfe Stadtumbau Ost bis einschl. 2015	Programmjahr 2016	insgesamt
				1000 Euro	1000 Euro	1000 Euro
		Ruhende Maßnahmen				
85	Karlsburg / Vorpommern-Greifswald 1.263 11.3 2013	Neubaublockquartier Schulstraße 23 bis 27 (2013) 5,2 ha 227 WE im Gebiet		58,650		58,650
			davon Rückbau:	58,650	0,000	58,650
			betroffene WE: 0			
			davon Aufwertung:	0,000	0,000	0,000
			davon Rückführung	0,000	0,000	0,000
			davon Sanierung, Sicherung:	0,000	0,000	0,000
86	Kobrow / Ludwigslust-Parchim 417 3.5 2008	Kobrow (2008) 1 ha 21 WE im Gebiet		25,800		25,800
			davon Rückbau:	25,800	0,000	25,800
			betroffene WE: 0			
			davon Aufwertung:	0,000	0,000	0,000
			davon Rückführung	0,000	0,000	0,000
			davon Sanierung, Sicherung:	0,000	0,000	0,000
87	Krakow am See, Stadt / Landkreis Rostock 3.509 1.8 2010	Krakow am See mit OT (2010) 8.711,3 ha 1.962 WE im Gebiet		14,535		14,535
			davon Rückbau:	14,535	0,000	14,535
			betroffene WE: 0			
			davon Aufwertung:	0,000	0,000	0,000
			davon Rückführung	0,000	0,000	0,000
			davon Sanierung, Sicherung:	0,000	0,000	0,000
88	Krien / Vorpommern-Greifswald 654 34.2 2015	Umbaugebiet Molkereistraße 31/32 (2015) 0,5 ha 8 WE im Gebiet		13,720	0,000	13,720
			davon Rückbau:	13,720	0,000	13,720
			betroffene WE: 0			
			davon Aufwertung:	0,000	0,000	0,000
			davon Rückführung	0,000	0,000	0,000
			davon Sanierung, Sicherung:	0,000	0,000	0,000

WE = Wohneinheiten

Bundesprogramm der Städtebauförderung 2016

Programm: Stadtumbau Ost - Für lebenswerte Städte und attraktives Wohnen

Land: Mecklenburg-Vorpommern

Lfd. Nr.	Stadt/Gemeinde Kreis Einwohnerzahl Leerstandsquote Förderung in	Bezeichnung der Maßnahme Größe des Gebietes (ha) Anzahl der WE			Bundesfinanzhilfe Stadtumbau Ost bis einschl. 2015 1000 Euro	 Programmjahr 2016 1000 Euro	 insgesamt 1000 Euro
			Ruhende Maßnahmen				
89	Kröpelin, Stadt / Landkreis Rostock 4.787 4.3 2006	OT Diedrichshagen (2006) 16 ha 78 WE im Gebiet			32,676		32,676
			davon Rückbau:		32,676	0,000	32,676
			betroffene WE:	0			
			davon Aufwertung:		0,000	0,000	0,000
			davon Rückführung		0,000	0,000	0,000
			davon Sanierung, Sicherung:		0,000	0,000	0,000
90	Kublank / Mecklenburgische Seenplatte 164 22.5 2010	Ortslage Kublank (2010) 400 ha 108 WE im Gebiet			31,400		31,400
			davon Rückbau:		31,400	0,000	31,400
			betroffene WE:	0			
			davon Aufwertung:		0,000	0,000	0,000
			davon Rückführung		0,000	0,000	0,000
			davon Sanierung, Sicherung:		0,000	0,000	0,000
91	Kuhlen-Wendorf / Ludwigslust-Parchim 792 21.1 2006	Müsselmow (2006) 1,53 ha 35 WE im Gebiet			47,028		47,028
			davon Rückbau:		47,028	0,000	47,028
			betroffene WE:	0			
			davon Aufwertung:		0,000	0,000	0,000
			davon Rückführung		0,000	0,000	0,000
			davon Sanierung, Sicherung:		0,000	0,000	0,000
92	Kuhlen-Wendorf / Ludwigslust-Parchim 792 21.1 2006	Kuhlen (2006) 2 ha 36 WE im Gebiet			58,138		58,138
			davon Rückbau:		58,138	0,000	58,138
			betroffene WE:	0			
			davon Aufwertung:		0,000	0,000	0,000
			davon Rückführung		0,000	0,000	0,000
			davon Sanierung, Sicherung:		0,000	0,000	0,000

WE = Wohneinheiten

Bundesprogramm der Städtebauförderung 2016

Programm: Stadtumbau Ost - Für lebenswerte Städte und attraktives Wohnen

Land: Mecklenburg-Vorpommern

Lfd. Nr.	Stadt/Gemeinde Kreis Einwohnerzahl Leerstandsquote Förderung in	Bezeichnung der Maßnahme Größe des Gebietes (ha) Anzahl der WE		Bundesfinanzhilfe Stadtumbau Ost bis einschl. 2015	Programmjahr 2016	insgesamt
				1000 Euro	1000 Euro	1000 Euro
		Ruhende Maßnahmen				
93	Kummerow / Vorpommern-Rügen 305 8.2 2006	Gemeinde Kummerow (2006, 2015) 11,55 ha 205 WE im Gebiet		6,010	0,000	6,010
		davon Rückbau:		6,010	0,000	6,010
		betroffene WE:	0			
		davon Aufwertung:		0,000	0,000	0,000
		davon Rückführung		0,000	0,000	0,000
		davon Sanierung, Sicherung:		0,000	0,000	0,000
94	Laage, Stadt / Landkreis Rostock 5.403 29.7 2002	Kronskamp (2002-2008) 13 ha 876 WE im Gebiet		1.881,155		1.881,155
		davon Rückbau:		1.131,155	0,000	1.131,155
		betroffene WE:	0			
		davon Aufwertung:		750,000	0,000	750,000
		davon Rückführung		0,000	0,000	0,000
		davon Sanierung, Sicherung:		0,000	0,000	0,000
95	Lalendorf / Landkreis Rostock 3.551 23.8 2002	Ringstraße und Brunnenstraße (2002, 2012) 3 ha 100 WE im Gebiet		94,471		94,471
		davon Rückbau:		94,471	0,000	94,471
		betroffene WE:	0			
		davon Aufwertung:		0,000	0,000	0,000
		davon Rückführung		0,000	0,000	0,000
		davon Sanierung, Sicherung:		0,000	0,000	0,000
96	Lelkendorf / Landkreis Rostock 450 6.1 2012	Dorfstraße 29, 31 (2012) 3,74 ha 14 WE im Gebiet		20,995		20,995
		davon Rückbau:		20,995	0,000	20,995
		betroffene WE:	0			
		davon Aufwertung:		0,000	0,000	0,000
		davon Rückführung		0,000	0,000	0,000
		davon Sanierung, Sicherung:		0,000	0,000	0,000

WE = Wohneinheiten

Bundesprogramm der Städtebauförderung 2016

Programm: Stadtumbau Ost - Für lebenswerte Städte und attraktives Wohnen

Land: Mecklenburg-Vorpommern

Lfd. Nr.	Stadt/Gemeinde Kreis Einwohnerzahl Leerstandsquote Förderung in	Bezeichnung der Maßnahme Größe des Gebietes (ha) Anzahl der WE		Bundesfinanzhilfe Stadtumbau Ost bis einschl. 2015 1000 Euro	Programmjahr 2016 1000 Euro	insgesamt 1000 Euro
		Ruhende Maßnahmen				
97	Löbnitz / Vorpommern-Rügen 617 5.9 2010	Löbnitz Gartenstraße (2010) 0,21 ha 12 WE im Gebiet		17,444		17,444
		davon Rückbau:		17,444	0,000	17,444
		betroffene WE:	0			
		davon Aufwertung:		0,000	0,000	0,000
		davon Rückführung		0,000	0,000	0,000
		davon Sanierung, Sicherung:		0,000	0,000	0,000
98	Lohmen / Landkreis Rostock 768 6.7 2014	Flurstück 1/2, Flur 2 Rückbau Wohnblock Gerdshagen 2/2a-2c (2014) 1,96 ha 24 WE im Gebiet		37,105		37,105
		davon Rückbau:		37,105	0,000	37,105
		betroffene WE:	0			
		davon Aufwertung:		0,000	0,000	0,000
		davon Rückführung		0,000	0,000	0,000
		davon Sanierung, Sicherung:		0,000	0,000	0,000
99	Loitz, Stadt / Vorpommern-Greifswald 4.420 15.1 2005	Übriges Stadtgebiet mit OT (2005-2007) 4.435 ha 1.635 WE im Gebiet		194,345		194,345
		davon Rückbau:		194,345	0,000	194,345
		betroffene WE:	0			
		davon Aufwertung:		0,000	0,000	0,000
		davon Rückführung		0,000	0,000	0,000
		davon Sanierung, Sicherung:		0,000	0,000	0,000
100	Loitz, Stadt / Vorpommern-Greifswald 4.420 15.1 2005	Altstadt (2005) 6,4 ha 230 WE im Gebiet		14,704		14,704
		davon Rückbau:		14,704	0,000	14,704
		betroffene WE:	0			
		davon Aufwertung:		0,000	0,000	0,000
		davon Rückführung		0,000	0,000	0,000
		davon Sanierung, Sicherung:		0,000	0,000	0,000

WE = Wohneinheiten

Bundesprogramm der Städtebauförderung 2016

Programm: Stadtumbau Ost - Für lebenswerte Städte und attraktives Wohnen

Land: Mecklenburg-Vorpommern

Lfd. Nr.	Stadt/Gemeinde Kreis Einwohnerzahl Leerstandsquote Förderung in	Bezeichnung der Maßnahme Größe des Gebietes (ha) Anzahl der WE		Bundesfinanzhilfe Stadtumbau Ost bis einschl. 2015 1000 Euro	Programmjahr 2016 1000 Euro	insgesamt 1000 Euro
		Ruhende Maßnahmen				
101	Ludwigslust, Stadt / Ludwigslust-Parchim 12.255 9.4 2003	Parkviertel (2003-2008) 14,7 ha 734 WE im Gebiet		634,286		634,286
			davon Rückbau:	63,720	0,000	63,720
			betroffene WE: 0			
			davon Aufwertung:	570,566	0,000	570,566
			davon Rückführung	0,000	0,000	0,000
			davon Sanierung, Sicherung:	0,000	0,000	0,000
102	Malchin, Stadt / Mecklenburgische Seenplatte 7.614 8 2004	Am Zachow R 1 (2004-2005) 20 ha 345 WE im Gebiet		298,771		298,771
			davon Rückbau:	298,771	0,000	298,771
			betroffene WE: 0			
			davon Aufwertung:	0,000	0,000	0,000
			davon Rückführung	0,000	0,000	0,000
			davon Sanierung, Sicherung:	0,000	0,000	0,000
103	Malchin, Stadt / Mecklenburgische Seenplatte 7.614 8 2005	Strauchwerder (2005) 3 ha 81 WE im Gebiet		23,484		23,484
			davon Rückbau:	23,484	0,000	23,484
			betroffene WE: 0			
			davon Aufwertung:	0,000	0,000	0,000
			davon Rückführung	0,000	0,000	0,000
			davon Sanierung, Sicherung:	0,000	0,000	0,000
104	Malchin, Stadt / Mecklenburgische Seenplatte 7.614 8 2013	Gorschendorf (2013) 11,12 ha 1.140 WE im Gebiet		17,485		17,485
			davon Rückbau:	17,485	0,000	17,485
			betroffene WE: 0			
			davon Aufwertung:	0,000	0,000	0,000
			davon Rückführung	0,000	0,000	0,000
			davon Sanierung, Sicherung:	0,000	0,000	0,000

WE = Wohneinheiten

Bundesprogramm der Städtebauförderung 2016

Programm: Stadtumbau Ost - Für lebenswerte Städte und attraktives Wohnen

Land: Mecklenburg-Vorpommern

Lfd. Nr.	Stadt/Gemeinde Kreis Einwohnerzahl Leerstandsquote Förderung in	Bezeichnung der Maßnahme Größe des Gebietes (ha) Anzahl der WE		Bundesfinanzhilfe Stadtumbau Ost bis einschl. 2015 1000 Euro	Programmjahr 2016 1000 Euro	insgesamt 1000 Euro
		Ruhende Maßnahmen				
105	Malchow, Stadt / Mecklenburgische Seenplatte 6.582 5.7 2003	Handelsschwerpunkt Friedensstraße (2003) 36 ha 850 WE im Gebiet		93,573		93,573
		davon Rückbau:		93,573	0,000	93,573
		betroffene WE:	0			
		davon Aufwertung:		0,000	0,000	0,000
		davon Rückführung		0,000	0,000	0,000
		davon Sanierung, Sicherung:		0,000	0,000	0,000
106	Malchow, Stadt / Mecklenburgische Seenplatte 6.582 5.7 2003	Innenstadt (2003, 2005) 68 ha 1.400 WE im Gebiet		33,650		33,650
		davon Rückbau:		33,650	0,000	33,650
		betroffene WE:	0			
		davon Aufwertung:		0,000	0,000	0,000
		davon Rückführung		0,000	0,000	0,000
		davon Sanierung, Sicherung:		0,000	0,000	0,000
107	Mestlin / Ludwigslust-Parchim 740 10.7 2005	F.-Reuter-Straße/MTS-Straße (2005) 1,7 ha 96 WE im Gebiet		65,220		65,220
		davon Rückbau:		65,220	0,000	65,220
		betroffene WE:	0			
		davon Aufwertung:		0,000	0,000	0,000
		davon Rückführung		0,000	0,000	0,000
		davon Sanierung, Sicherung:		0,000	0,000	0,000
108	Möllenbeck / Mecklenburgische Seenplatte 719 8.9 2002	Gemeinde Möllenbeck (2002, 2008) 3.645 ha 380 WE im Gebiet		32,280		32,280
		davon Rückbau:		32,280	0,000	32,280
		betroffene WE:	0			
		davon Aufwertung:		0,000	0,000	0,000
		davon Rückführung		0,000	0,000	0,000
		davon Sanierung, Sicherung:		0,000	0,000	0,000

WE = Wohneinheiten

Bundesprogramm der Städtebauförderung 2016

Programm: Stadtumbau Ost - Für lebenswerte Städte und attraktives Wohnen

Land: Mecklenburg-Vorpommern

Lfd. Nr.	Stadt/Gemeinde Kreis Einwohnerzahl Leerstandsquote Förderung in	Bezeichnung der Maßnahme Größe des Gebietes (ha) Anzahl der WE			Bundesfinanzhilfe Stadtumbau Ost bis einschl. 2015	Programmjahr 2016	insgesamt
					1000 Euro	1000 Euro	1000 Euro
		Ruhende Maßnahmen					
109	Möllenhagen / Mecklenburgische Seenplatte 1.514 18.8 2008	Ortslage Möllenhagen (2008) 25 ha 528 WE im Gebiet			42,350		42,350
			davon Rückbau:		42,350	0,000	42,350
			betroffene WE:	0			
			davon Aufwertung:		0,000	0,000	0,000
			davon Rückführung		0,000	0,000	0,000
			davon Sanierung, Sicherung:		0,000	0,000	0,000
110	Möllenhagen / Mecklenburgische Seenplatte 1.514 18.8 2007	Ortslage Lehsten (2007) 18 ha 136 WE im Gebiet			18,445		18,445
			davon Rückbau:		18,445	0,000	18,445
			betroffene WE:	0			
			davon Aufwertung:		0,000	0,000	0,000
			davon Rückführung		0,000	0,000	0,000
			davon Sanierung, Sicherung:		0,000	0,000	0,000
111	Mölln / Mecklenburgische Seenplatte 508 26.8 2007	Ortskern Mölln (2007) 0,4 ha 63 WE im Gebiet			52,500		52,500
			davon Rückbau:		52,500	0,000	52,500
			betroffene WE:	0			
			davon Aufwertung:		0,000	0,000	0,000
			davon Rückführung		0,000	0,000	0,000
			davon Sanierung, Sicherung:		0,000	0,000	0,000
112	Moltzow / Mecklenburgische Seenplatte 903 13.8 2006	Lupendorf, Dorfstraße (2006) 2 ha 40 WE im Gebiet			23,562		23,562
			davon Rückbau:		23,562	0,000	23,562
			betroffene WE:	0			
			davon Aufwertung:		0,000	0,000	0,000
			davon Rückführung		0,000	0,000	0,000
			davon Sanierung, Sicherung:		0,000	0,000	0,000

WE = Wohneinheiten

Bundesprogramm der Städtebauförderung 2016

Programm: Stadtumbau Ost - Für lebenswerte Städte und attraktives Wohnen

Land: Mecklenburg-Vorpommern

Lfd. Nr.	Stadt/Gemeinde Kreis Einwohnerzahl Leerstandsquote Förderung in	Bezeichnung der Maßnahme Größe des Gebietes (ha) Anzahl der WE		Bundesfinanzhilfe Stadtumbau Ost bis einschl. 2015 1000 Euro	Programmjahr 2016 1000 Euro	insgesamt 1000 Euro
		Ruhende Maßnahmen				
113	Mustin / Ludwigslust-Parchim 389 11 2008	Ortslage Mustin (2008) 0,35 ha 24 WE im Gebiet		33,575		33,575
			davon Rückbau:	33,575	0,000	33,575
			betroffene WE: 0			
			davon Aufwertung:	0,000	0,000	0,000
			davon Rückführung	0,000	0,000	0,000
			davon Sanierung, Sicherung:	0,000	0,000	0,000
114	Neu Poserin / Ludwigslust-Parchim 519 5.9 2005	Außenring (2005) 2,5 ha 59 WE im Gebiet		48,992		48,992
			davon Rückbau:	48,992	0,000	48,992
			betroffene WE: 0			
			davon Aufwertung:	0,000	0,000	0,000
			davon Rückführung	0,000	0,000	0,000
			davon Sanierung, Sicherung:	0,000	0,000	0,000
115	Neubrandenburg, Stadt / Mecklenburgische Seenplatte 63.602 5.4 2002	Reitbahnweg (2002-2004, 2006) 58,5 ha 2.982 WE im Gebiet		536,259		536,259
			davon Rückbau:	263,759	0,000	263,759
			betroffene WE: 0			
			davon Aufwertung:	241,750	0,000	241,750
			davon Rückführung	30,750	0,000	30,750
			davon Sanierung, Sicherung:	0,000	0,000	0,000
116	Neubrandenburg, Stadt / Mecklenburgische Seenplatte 63.602 5.4 2002	Datzeberg (2002-2003, 2005-2009, 2014-2015) 78 ha 2.597 WE im Gebiet		2.305,407	0,000	2.305,407
			davon Rückbau:	1.864,407	0,000	1.864,407
			betroffene WE: 0			
			davon Aufwertung:	441,000	0,000	441,000
			davon Rückführung	0,000	0,000	0,000
			davon Sanierung, Sicherung:	0,000	0,000	0,000

WE = Wohneinheiten

Bundesprogramm der Städtebauförderung 2016

Programm: Stadtumbau Ost - Für lebenswerte Städte und attraktives Wohnen

Land: Mecklenburg-Vorpommern

Lfd. Nr.	Stadt/Gemeinde Kreis Einwohnerzahl Leerstandsquote Förderung in	Bezeichnung der Maßnahme Größe des Gebietes (ha) Anzahl der WE		Bundesfinanzhilfe Stadtumbau Ost bis einschl. 2015 1000 Euro	Programmjahr 2016 1000 Euro	insgesamt 1000 Euro
		Ruhende Maßnahmen				
117	Neubrandenburg, Stadt / Mecklenburgische Seenplatte 63.602 5.4 2003	Oststadt (2003-2011, 2013-2015) 32,86 ha 8.114 WE im Gebiet		4.574,664	0,000	4.574,664
			davon Rückbau:	1.712,592	0,000	1.712,592
			betroffene WE: 0			
			davon Aufwertung:	2.862,072	0,000	2.862,072
			davon Rückführung	0,000	0,000	0,000
			davon Sanierung, Sicherung:	0,000	0,000	0,000
118	Neubrandenburg, Stadt / Mecklenburgische Seenplatte 63.602 5.4 2003	Vogelviertel (2003) 70 ha 3.035 WE im Gebiet		441,123		441,123
			davon Rückbau:	441,123	0,000	441,123
			betroffene WE: 0			
			davon Aufwertung:	0,000	0,000	0,000
			davon Rückführung	0,000	0,000	0,000
			davon Sanierung, Sicherung:	0,000	0,000	0,000
119	Neubrandenburg, Stadt / Mecklenburgische Seenplatte 63.602 5.4 2002	Südstadt (2002) 73 ha 4.547 WE im Gebiet		95,730		95,730
			davon Rückbau:	95,730	0,000	95,730
			betroffene WE: 0			
			davon Aufwertung:	0,000	0,000	0,000
			davon Rückführung	0,000	0,000	0,000
			davon Sanierung, Sicherung:	0,000	0,000	0,000
120	Neubrandenburg, Stadt / Mecklenburgische Seenplatte 63.602 5.4 2006	Monckeshof (2006-2008) 19,2 ha 635 WE im Gebiet		716,953		716,953
			davon Rückbau:	716,953	0,000	716,953
			betroffene WE: 0			
			davon Aufwertung:	0,000	0,000	0,000
			davon Rückführung	0,000	0,000	0,000
			davon Sanierung, Sicherung:	0,000	0,000	0,000

WE = Wohneinheiten

Bundesprogramm der Städtebauförderung 2016

Programm: Stadtumbau Ost - Für lebenswerte Städte und attraktives Wohnen

Land: Mecklenburg-Vorpommern

Lfd. Nr.	Stadt/Gemeinde Kreis Einwohnerzahl Leerstandsquote Förderung in	Bezeichnung der Maßnahme Größe des Gebietes (ha) Anzahl der WE			Bundesfinanzhilfe Stadtumbau Ost bis einschl. 2015	Programmjahr 2016	insgesamt
					1000 Euro	1000 Euro	1000 Euro
		Ruhende Maßnahmen					
121	Neustadt-Glewe, Stadt / Ludwigslust-Parchim 6.748 8.2 2004	Altstadt (2004) 15 ha 517 WE im Gebiet			10,255		10,255
			davon Rückbau:		10,255	0,000	10,255
			betroffene WE:	0			
			davon Aufwertung:		0,000	0,000	0,000
			davon Rückführung		0,000	0,000	0,000
			davon Sanierung, Sicherung:		0,000	0,000	0,000
122	Neustadt-Glewe, Stadt / Ludwigslust-Parchim 6.748 8.2 2002	Bahnhofsvorstadt (2002, 2006) 52,43 ha 797 WE im Gebiet			22,530		22,530
			davon Rückbau:		22,530	0,000	22,530
			betroffene WE:	0			
			davon Aufwertung:		0,000	0,000	0,000
			davon Rückführung		0,000	0,000	0,000
			davon Sanierung, Sicherung:		0,000	0,000	0,000
123	Neustadt-Glewe, Stadt / Ludwigslust-Parchim 6.748 8.2 2015	Laascher Straße (2015) 31,1 ha 1.259 WE im Gebiet			67,013	0,000	67,013
			davon Rückbau:		67,013	0,000	67,013
			betroffene WE:	0			
			davon Aufwertung:		0,000	0,000	0,000
			davon Rückführung		0,000	0,000	0,000
			davon Sanierung, Sicherung:		0,000	0,000	0,000
124	Neustrelitz, Stadt / Mecklenburgische Seenplatte 20.504 12.2 2008	Dr.-Schwentner-Straße (2008) 10,2 ha 640 WE im Gebiet			47,799		47,799
			davon Rückbau:		47,799	0,000	47,799
			betroffene WE:	0			
			davon Aufwertung:		0,000	0,000	0,000
			davon Rückführung		0,000	0,000	0,000
			davon Sanierung, Sicherung:		0,000	0,000	0,000

WE = Wohneinheiten

Bundesprogramm der Städtebauförderung 2016

Programm: Stadtumbau Ost - Für lebenswerte Städte und attraktives Wohnen

Land: Mecklenburg-Vorpommern

Lfd. Nr.	Stadt/Gemeinde Kreis Einwohnerzahl Leerstandsquote Förderung in	Bezeichnung der Maßnahme Größe des Gebietes (ha) Anzahl der WE			Bundesfinanzhilfe Stadtumbau Ost bis einschl. 2015 1000 Euro	 Programmjahr 2016 1000 Euro	 insgesamt 1000 Euro
		Ruhende Maßnahmen					
125	Neustrelitz, Stadt / Mecklenburgische Seenplatte 20.504 12.2 2006	Stadtdenkmal (2006-2015) 83 ha 3.527 WE im Gebiet			3.109,000	0,000	3.109,000
			davon Rückbau:		0,000	0,000	0,000
			betroffene WE:	0			
			davon Aufwertung:		3.019,000	0,000	3.019,000
			davon Rückführung		90,000	0,000	90,000
			davon Sanierung, Sicherung:		0,000	0,000	0,000
126	Neustrelitz, Stadt / Mecklenburgische Seenplatte 20.504 12.2 2002	Kiefernheide (2002-2007, 2009, 2012-2013) 37 ha 2.888 WE im Gebiet			1.117,884		1.117,884
			davon Rückbau:		662,884	0,000	662,884
			betroffene WE:	0			
			davon Aufwertung:		455,000	0,000	455,000
			davon Rückführung		0,000	0,000	0,000
			davon Sanierung, Sicherung:		0,000	0,000	0,000
127	Neustrelitz, Stadt / Mecklenburgische Seenplatte 20.504 12.2 2002	Stadtkern (2002) 144,5 ha 3.500 WE im Gebiet			346,502		346,502
			davon Rückbau:		346,502	0,000	346,502
			betroffene WE:	0			
			davon Aufwertung:		0,000	0,000	0,000
			davon Rückführung		0,000	0,000	0,000
			davon Sanierung, Sicherung:		0,000	0,000	0,000
128	Neustrelitz, Stadt / Mecklenburgische Seenplatte 20.504 12.2 2004	Strelitz-Alt (2004, 2009) 82,7 ha 1.339 WE im Gebiet			103,913		103,913
			davon Rückbau:		103,913	0,000	103,913
			betroffene WE:	0			
			davon Aufwertung:		0,000	0,000	0,000
			davon Rückführung		0,000	0,000	0,000
			davon Sanierung, Sicherung:		0,000	0,000	0,000

WE = Wohneinheiten

Bundesprogramm der Städtebauförderung 2016

Programm: Stadtumbau Ost - Für lebenswerte Städte und attraktives Wohnen

Land: Mecklenburg-Vorpommern

Lfd. Nr.	Stadt/Gemeinde Kreis Einwohnerzahl Leerstandsquote Förderung in	Bezeichnung der Maßnahme Größe des Gebietes (ha) Anzahl der WE			Bundesfinanzhilfe Stadtumbau Ost bis einschl. 2015 1000 Euro	Programmjahr 2016 1000 Euro	insgesamt 1000 Euro
		Ruhende Maßnahmen					
129	Pantelitz / Vorpommern-Rügen 759 6.5 2010	Pantelitz (2010) 1.440 ha 72 WE im Gebiet			7,914		7,914
			davon Rückbau:		7,914	0,000	7,914
			betroffene WE:	0			
			davon Aufwertung:		0,000	0,000	0,000
			davon Rückführung		0,000	0,000	0,000
			davon Sanierung, Sicherung:		0,000	0,000	0,000
130	Parchim, Stadt / Ludwigslust-Parchim 17.918 13 2003	Altstadt (2003-2005) 39 ha 1.699 WE im Gebiet			102,462		102,462
			davon Rückbau:		102,462	0,000	102,462
			betroffene WE:	0			
			davon Aufwertung:		0,000	0,000	0,000
			davon Rückführung		0,000	0,000	0,000
			davon Sanierung, Sicherung:		0,000	0,000	0,000
131	Parchim, Stadt / Ludwigslust-Parchim 17.918 13 2015	Ortsteil Dargelütz (2015) 12 ha 103 WE im Gebiet			87,773	0,000	87,773
			davon Rückbau:		87,773	0,000	87,773
			betroffene WE:	0			
			davon Aufwertung:		0,000	0,000	0,000
			davon Rückführung		0,000	0,000	0,000
			davon Sanierung, Sicherung:		0,000	0,000	0,000
132	Pasewalk, Stadt / Vorpommern-Greifswald 10.535 8.8 2007	Beobachtungsgebiet (2007) 95 ha 1.384 WE im Gebiet			117,834		117,834
			davon Rückbau:		117,834	0,000	117,834
			betroffene WE:	0			
			davon Aufwertung:		0,000	0,000	0,000
			davon Rückführung		0,000	0,000	0,000
			davon Sanierung, Sicherung:		0,000	0,000	0,000

WE = Wohneinheiten

Bundesprogramm der Städtebauförderung 2016

Programm: Stadtumbau Ost - Für lebenswerte Städte und attraktives Wohnen

Land: Mecklenburg-Vorpommern

Lfd. Nr.	Stadt/Gemeinde Kreis Einwohnerzahl Leerstandsquote Förderung in	Bezeichnung der Maßnahme Größe des Gebietes (ha) Anzahl der WE			Bundesfinanzhilfe Stadtumbau Ost bis einschl. 2015 1000 Euro	Programmjahr 2016 1000 Euro	insgesamt 1000 Euro
		Ruhende Maßnahmen					
133	Peenemünde / Vorpommern-Greifswald 249 44.6 2010	Bahnhofstraße (2010) 13.178 ha 82 WE im Gebiet			124,666		124,666
			davon Rückbau:		124,666	0,000	124,666
			betroffene WE:	0			
			davon Aufwertung:		0,000	0,000	0,000
			davon Rückführung		0,000	0,000	0,000
			davon Sanierung, Sicherung:		0,000	0,000	0,000
134	Penzlin, Stadt / Mecklenburgische Seenplatte 4.248 16 2007	Ortslage Klein Lukow (2007, 2012) 9 ha 66 WE im Gebiet			29,087		29,087
			davon Rückbau:		29,087	0,000	29,087
			betroffene WE:	0			
			davon Aufwertung:		0,000	0,000	0,000
			davon Rückführung		0,000	0,000	0,000
			davon Sanierung, Sicherung:		0,000	0,000	0,000
135	Penzlin, Stadt / Mecklenburgische Seenplatte 4.248 13 2015	Ortslage Marihn (2015) 786 ha 786 WE im Gebiet			10,589	0,000	10,589
			davon Rückbau:		10,589	0,000	10,589
			betroffene WE:	0			
			davon Aufwertung:		0,000	0,000	0,000
			davon Rückführung		0,000	0,000	0,000
			davon Sanierung, Sicherung:		0,000	0,000	0,000
136	Penzlin, Stadt / Mecklenburgische Seenplatte 4.248 9.4 2012	Ortslage Alt Rehse (2012) 7 ha 302 WE im Gebiet			10,683		10,683
			davon Rückbau:		10,683	0,000	10,683
			betroffene WE:	0			
			davon Aufwertung:		0,000	0,000	0,000
			davon Rückführung		0,000	0,000	0,000
			davon Sanierung, Sicherung:		0,000	0,000	0,000

WE = Wohneinheiten

Bundesprogramm der Städtebauförderung 2016

Programm: Stadtumbau Ost - Für lebenswerte Städte und attraktives Wohnen

Land: Mecklenburg-Vorpommern

Lfd. Nr.	Stadt/Gemeinde Kreis Einwohnerzahl Leerstandsquote Förderung in	Bezeichnung der Maßnahme Größe des Gebietes (ha) Anzahl der WE		Bundesfinanzhilfe Stadtumbau Ost bis einschl. 2015 1000 Euro	Programmjahr 2016 1000 Euro	insgesamt 1000 Euro
		Ruhende Maßnahmen				
137	Penzlin, Stadt / Mecklenburgische Seenplatte 4.248 16.2 2009	Ortslage Mollenstorf (2009) 11 ha 81 WE im Gebiet		17,560		17,560
		davon Rückbau:		17,560	0,000	17,560
		betroffene WE:	0			
		davon Aufwertung:		0,000	0,000	0,000
		davon Rückführung		0,000	0,000	0,000
		davon Sanierung, Sicherung:		0,000	0,000	0,000
138	Penzlin, Stadt / Mecklenburgische Seenplatte 4.248 16 2012	Ortslage Groß Lukow (2012) 6 ha 37 WE im Gebiet		9,910		9,910
		davon Rückbau:		9,910	0,000	9,910
		betroffene WE:	0			
		davon Aufwertung:		0,000	0,000	0,000
		davon Rückführung		0,000	0,000	0,000
		davon Sanierung, Sicherung:		0,000	0,000	0,000
139	Penzlin, Stadt / Mecklenburgische Seenplatte 4.248 9.4 2011	Ortslage OT Groß Vielen (2011) 1.329 ha 97 WE im Gebiet		16,409		16,409
		davon Rückbau:		16,409	0,000	16,409
		betroffene WE:	0			
		davon Aufwertung:		0,000	0,000	0,000
		davon Rückführung		0,000	0,000	0,000
		davon Sanierung, Sicherung:		0,000	0,000	0,000
140	Plaaz / Landkreis Rostock 778 4.4 2012	Recknitz (2012) 0,36 ha 10 WE im Gebiet		13,090		13,090
		davon Rückbau:		13,090	0,000	13,090
		betroffene WE:	0			
		davon Aufwertung:		0,000	0,000	0,000
		davon Rückführung		0,000	0,000	0,000
		davon Sanierung, Sicherung:		0,000	0,000	0,000

WE = Wohneinheiten

Bundesprogramm der Städtebauförderung 2016

Programm: Stadtumbau Ost - Für lebenswerte Städte und attraktives Wohnen

Land: Mecklenburg-Vorpommern

Lfd. Nr.	Stadt/Gemeinde Kreis Einwohnerzahl Leerstandsquote Förderung in	Bezeichnung der Maßnahme Größe des Gebietes (ha) Anzahl der WE		Bundesfinanzhilfe Stadtumbau Ost bis einschl. 2015	Programmjahr 2016	insgesamt
				1000 Euro	1000 Euro	1000 Euro
		Ruhende Maßnahmen				
141	Plau am See, Stadt / Ludwigslust-Parchim 6.055 39.2 2009	Karow Webermoor (2009) 2 ha 220 WE im Gebiet		115,010		115,010
			davon Rückbau:	115,010	0,000	115,010
			betroffene WE: 0			
			davon Aufwertung:	0,000	0,000	0,000
			davon Rückführung	0,000	0,000	0,000
			davon Sanierung, Sicherung:	0,000	0,000	0,000
142	Prebberede / Landkreis Rostock 752 5.7 2012	Prebberede Hauptstraße (2012) 0,66 ha 14 WE im Gebiet		20,434		20,434
			davon Rückbau:	20,434	0,000	20,434
			betroffene WE: 0			
			davon Aufwertung:	0,000	0,000	0,000
			davon Rückführung	0,000	0,000	0,000
			davon Sanierung, Sicherung:	0,000	0,000	0,000
143	Rappin / Vorpommern- Rügen 314 13.5 2007	Ortslage Rappin (2007) 8,5 ha 66 WE im Gebiet		30,327		30,327
			davon Rückbau:	30,327	0,000	30,327
			betroffene WE: 0			
			davon Aufwertung:	0,000	0,000	0,000
			davon Rückführung	0,000	0,000	0,000
			davon Sanierung, Sicherung:	0,000	0,000	0,000
144	Rehna, Stadt / Nordwestmecklenburg 3.507 18.5 2009	Othensdorfer Chaussee (2009) 0,16 ha 18 WE im Gebiet		25,747		25,747
			davon Rückbau:	25,747	0,000	25,747
			betroffene WE: 0			
			davon Aufwertung:	0,000	0,000	0,000
			davon Rückführung	0,000	0,000	0,000
			davon Sanierung, Sicherung:	0,000	0,000	0,000

WE = Wohneinheiten

Bundesprogramm der Städtebauförderung 2016

Programm: Stadtumbau Ost - Für lebenswerte Städte und attraktives Wohnen

Land: Mecklenburg-Vorpommern

Lfd. Nr.	Stadt/Gemeinde Kreis Einwohnerzahl Leerstandsquote Förderung in	Bezeichnung der Maßnahme Größe des Gebietes (ha) Anzahl der WE			Bundesfinanzhilfe Stadtumbau Ost bis einschl. 2015 1000 Euro	Programmjahr 2016 1000 Euro	insgesamt 1000 Euro
		Ruhende Maßnahmen					
145	Ritzerow / Mecklenburgische Seenplatte 401 6.8 2010	Kaserne Galenbeck (2010) 0,48 ha 4 WE im Gebiet			6,371		6,371
			davon Rückbau:		6,371	0,000	6,371
			betroffene WE:	0			
			davon Aufwertung:		0,000	0,000	0,000
			davon Rückführung		0,000	0,000	0,000
			davon Sanierung, Sicherung:		0,000	0,000	0,000
146	Rostock, Hansestadt / Rostock 206.011 7.8 2002	Groß Klein (2002, 2009, 2014) 130 ha 7.773 WE im Gebiet			2.116,785		2.116,785
			davon Rückbau:		991,785	0,000	991,785
			betroffene WE:	0			
			davon Aufwertung:		1.125,000	0,000	1.125,000
			davon Rückführung		0,000	0,000	0,000
			davon Sanierung, Sicherung:		0,000	0,000	0,000
147	Rostock, Hansestadt / Rostock 206.011 7.8 2002	Dierkow (2002-2007, 2013) 170 ha 6.970 WE im Gebiet			1.846,594		1.846,594
			davon Rückbau:		655,695	0,000	655,695
			betroffene WE:	0			
			davon Aufwertung:		727,563	0,000	727,563
			davon Rückführung		463,336	0,000	463,336
			davon Sanierung, Sicherung:		0,000	0,000	0,000
148	Rostock, Hansestadt / Rostock 206.011 7.8 2002	Toitenwinkel (2002-2007, 2012-2013) 108 ha 6.413 WE im Gebiet			2.071,330		2.071,330
			davon Rückbau:		1.091,830	0,000	1.091,830
			betroffene WE:	0			
			davon Aufwertung:		867,000	0,000	867,000
			davon Rückführung		112,500	0,000	112,500
			davon Sanierung, Sicherung:		0,000	0,000	0,000

WE = Wohneinheiten

Bundesprogramm der Städtebauförderung 2016

Programm: Stadtumbau Ost - Für lebenswerte Städte und attraktives Wohnen

Land: Mecklenburg-Vorpommern

Lfd. Nr.	Stadt/Gemeinde Kreis Einwohnerzahl Leerstandsquote Förderung in	Bezeichnung der Maßnahme Größe des Gebietes (ha) Anzahl der WE		Bundesfinanzhilfe Stadtumbau Ost bis einschl. 2015 1000 Euro	Programmjahr 2016 1000 Euro	insgesamt 1000 Euro
		Ruhende Maßnahmen				
149	Rostock, Hansestadt / Rostock 206.011 7.8 2002	Schmarl (2002-2009, 2011-2013) 90 ha 5.090 WE im Gebiet		2.190,747		2.190,747
			davon Rückbau:	419,583	0,000	419,583
			betroffene WE: 0			
			davon Aufwertung:	1.595,000	0,000	1.595,000
			davon Rückführung	176,164	0,000	176,164
			davon Sanierung, Sicherung:	0,000	0,000	0,000
150	Rostock, Hansestadt / Rostock 206.011 7.8 2002	Evershagen (2002-2010) 165 ha 9.179 WE im Gebiet		2.033,057		2.033,057
			davon Rückbau:	313,390	0,000	313,390
			betroffene WE: 0			
			davon Aufwertung:	1.176,667	0,000	1.176,667
			davon Rückführung	543,000	0,000	543,000
			davon Sanierung, Sicherung:	0,000	0,000	0,000
151	Sagard / Vorpommern-Rügen 2.511 12.3 2004	Sagard Nord (2004) 10 ha 742 WE im Gebiet		94,707		94,707
			davon Rückbau:	94,707	0,000	94,707
			betroffene WE: 0			
			davon Aufwertung:	0,000	0,000	0,000
			davon Rückführung	0,000	0,000	0,000
			davon Sanierung, Sicherung:	0,000	0,000	0,000
152	Samtens / Vorpommern-Rügen 2.011 5.1 2003	Ringstraße (2003) 4,2 ha 360 WE im Gebiet		17,280		17,280
			davon Rückbau:	17,280	0,000	17,280
			betroffene WE: 0			
			davon Aufwertung:	0,000	0,000	0,000
			davon Rückführung	0,000	0,000	0,000
			davon Sanierung, Sicherung:	0,000	0,000	0,000

WE = Wohneinheiten

Bundesprogramm der Städtebauförderung 2016

Programm: Stadtumbau Ost - Für lebenswerte Städte und attraktives Wohnen

Land: Mecklenburg-Vorpommern

Lfd. Nr.	Stadt/Gemeinde Kreis Einwohnerzahl Leerstandsquote Förderung in	Bezeichnung der Maßnahme Größe des Gebietes (ha) Anzahl der WE			Bundesfinanzhilfe Stadtumbau Ost bis einschl. 2015 1000 Euro	Programmjahr 2016 1000 Euro	insgesamt 1000 Euro
		Ruhende Maßnahmen					
153	Sanitz / Landkreis Rostock 5.749 4.4 2008	Niekrenzer Straße (2008) 1,3 ha 66 WE im Gebiet			17,915		17,915
			davon Rückbau:		17,915	0,000	17,915
			betroffene WE:	0			
			davon Aufwertung:		0,000	0,000	0,000
			davon Rückführung		0,000	0,000	0,000
			davon Sanierung, Sicherung:		0,000	0,000	0,000
154	Sanitz / Landkreis Rostock 5.749 4.4 2002	Groß Lüsewitz (2002-2003) 1.056 ha 367 WE im Gebiet			66,146		66,146
			davon Rückbau:		66,146	0,000	66,146
			betroffene WE:	0			
			davon Aufwertung:		0,000	0,000	0,000
			davon Rückführung		0,000	0,000	0,000
			davon Sanierung, Sicherung:		0,000	0,000	0,000
155	Sarow / Mecklenburgische Seenplatte 701 11 2006	Ortsteil Törpin (2006-2007) 731 ha 104 WE im Gebiet			22,800		22,800
			davon Rückbau:		22,800	0,000	22,800
			betroffene WE:	0			
			davon Aufwertung:		0,000	0,000	0,000
			davon Rückführung		0,000	0,000	0,000
			davon Sanierung, Sicherung:		0,000	0,000	0,000
156	Sassnitz, Stadt / Vorpommern-Rügen 9.560 4.4 2003	Fischerring/Mukraner Straße (2002, 2005, 2014) 28 ha 1.175 WE im Gebiet			206,419		206,419
			davon Rückbau:		206,419	0,000	206,419
			betroffene WE:	0			
			davon Aufwertung:		0,000	0,000	0,000
			davon Rückführung		0,000	0,000	0,000
			davon Sanierung, Sicherung:		0,000	0,000	0,000

WE = Wohneinheiten

Bundesprogramm der Städtebauförderung 2016

Programm: Stadtumbau Ost - Für lebenswerte Städte und attraktives Wohnen

Land: Mecklenburg-Vorpommern

Lfd. Nr.	Stadt/Gemeinde Kreis Einwohnerzahl Leerstandsquote Förderung in	Bezeichnung der Maßnahme Größe des Gebietes (ha) Anzahl der WE		Bundesfinanzhilfe Stadtumbau Ost bis einschl. 2015 1000 Euro	Programmjahr 2016 1000 Euro	insgesamt 1000 Euro
		Ruhende Maßnahmen				
157	Sassnitz, Stadt / Vorpommern-Rügen 9.560 4.4 2003	An der Hafenbahn (2003-2005) 60,6 ha 757 WE im Gebiet		194,099		194,099
			davon Rückbau:	194,099	0,000	194,099
			betroffene WE: 0			
			davon Aufwertung:	0,000	0,000	0,000
			davon Rückführung	0,000	0,000	0,000
			davon Sanierung, Sicherung:	0,000	0,000	0,000
158	Sassnitz, Stadt / Vorpommern-Rügen 9.560 4.4 2003	Rügener Ring (2003, 2005-2007, 2014) 24,5 ha 1.232 WE im Gebiet		166,339		166,339
			davon Rückbau:	166,339	0,000	166,339
			betroffene WE: 0			
			davon Aufwertung:	0,000	0,000	0,000
			davon Rückführung	0,000	0,000	0,000
			davon Sanierung, Sicherung:	0,000	0,000	0,000
159	Sassnitz, Stadt / Vorpommern-Rügen 9.560 4.4 2003	Stadthafen (2003, 2010-2015) 72 ha 51 WE im Gebiet		1.721,001	0,000	1.721,001
			davon Rückbau:	0,000	0,000	0,000
			betroffene WE: 0			
			davon Aufwertung:	1.721,001	0,000	1.721,001
			davon Rückführung	0,000	0,000	0,000
			davon Sanierung, Sicherung:	0,000	0,000	0,000
160	Schönbeck / Mecklenburgische Seenplatte 444 7 2014	Schönbeck (2014) 2.433 ha 131 WE im Gebiet		21,841		21,841
			davon Rückbau:	21,841	0,000	21,841
			betroffene WE: 0			
			davon Aufwertung:	0,000	0,000	0,000
			davon Rückführung	0,000	0,000	0,000
			davon Sanierung, Sicherung:	0,000	0,000	0,000

WE = Wohneinheiten

Bundesprogramm der Städtebauförderung 2016

Programm: Stadtumbau Ost - Für lebenswerte Städte und attraktives Wohnen

Land: Mecklenburg-Vorpommern

Lfd. Nr.	Stadt/Gemeinde Kreis Einwohnerzahl Leerstandsquote Förderung in	Bezeichnung der Maßnahme Größe des Gebietes (ha) Anzahl der WE			Bundesfinanzhilfe Stadtumbau Ost bis einschl. 2015	Programmjahr 2016	insgesamt
					1000 Euro	1000 Euro	1000 Euro
		Ruhende Maßnahmen					
161	Schönhausen / Mecklenburgische Seenplatte 233 22.4 2007	Ortsteil Matzdorf (2007) 21,5 ha 41 WE im Gebiet			19,128		19,128
			davon Rückbau:		19,128	0,000	19,128
			betroffene WE:	0			
			davon Aufwertung:		0,000	0,000	0,000
			davon Rückführung		0,000	0,000	0,000
			davon Sanierung, Sicherung:		0,000	0,000	0,000
162	Schwasdorf / Landkreis Rostock 453 9 2012	Poggelow (2012) 0,56 ha 24 WE im Gebiet			32,240		32,240
			davon Rückbau:		32,240	0,000	32,240
			betroffene WE:	0			
			davon Aufwertung:		0,000	0,000	0,000
			davon Rückführung		0,000	0,000	0,000
			davon Sanierung, Sicherung:		0,000	0,000	0,000
163	Schwasdorf / Landkreis Rostock 453 9 2012	Remlin (2012) 0,15 ha 24 WE im Gebiet			30,986		30,986
			davon Rückbau:		30,986	0,000	30,986
			betroffene WE:	0			
			davon Aufwertung:		0,000	0,000	0,000
			davon Rückführung		0,000	0,000	0,000
			davon Sanierung, Sicherung:		0,000	0,000	0,000
164	Schwerin, Landeshauptstadt / Schwerin 96.800 13.6 2003	Lankow Süd (2003-2005) 28 ha 929 WE im Gebiet			835,501		835,501
			davon Rückbau:		735,501	0,000	735,501
			betroffene WE:	0			
			davon Aufwertung:		100,000	0,000	100,000
			davon Rückführung		0,000	0,000	0,000
			davon Sanierung, Sicherung:		0,000	0,000	0,000

WE = Wohneinheiten

Bundesprogramm der Städtebauförderung 2016

Programm: Stadtumbau Ost - Für lebenswerte Städte und attraktives Wohnen

Land: Mecklenburg-Vorpommern

Lfd. Nr.	Stadt/Gemeinde Kreis Einwohnerzahl Leerstandsquote Förderung in	Bezeichnung der Maßnahme Größe des Gebietes (ha) Anzahl der WE		Bundesfinanzhilfe Stadtumbau Ost bis einschl. 2015 1000 Euro	Programmjahr 2016 1000 Euro	insgesamt 1000 Euro
		Ruhende Maßnahmen				
165	Schwerin, Landeshauptstadt / Schwerin 96.800 13.6 2009	Werdervorstadt/Wasserkante Bornhövedstraße (2009-2011) 16 ha 0 WE im Gebiet		862,000		862,000
			davon Rückbau:	0,000	0,000	0,000
			betroffene WE: 0			
			davon Aufwertung:	862,000	0,000	862,000
			davon Rückführung	0,000	0,000	0,000
			davon Sanierung, Sicherung:	0,000	0,000	0,000
166	Schwerin, Landeshauptstadt / Schwerin 96.800 13.6 2002	Neu Zippendorf (2002, 2008-2010, 2012-2015) 70 ha 3.820 WE im Gebiet		3.944,816	0,000	3.944,816
			davon Rückbau:	1.845,382	0,000	1.845,382
			betroffene WE: 0			
			davon Aufwertung:	2.099,434	0,000	2.099,434
			davon Rückführung	0,000	0,000	0,000
			davon Sanierung, Sicherung:	0,000	0,000	0,000
167	Schwerin, Landeshauptstadt / Schwerin 96.800 13.6 2012	Hafenkante Ziegelsee (2012) 13 ha 9.529 WE im Gebiet		100,000		100,000
			davon Rückbau:	0,000	0,000	0,000
			betroffene WE: 0			
			davon Aufwertung:	100,000	0,000	100,000
			davon Rückführung	0,000	0,000	0,000
			davon Sanierung, Sicherung:	0,000	0,000	0,000
168	Schwerin, Landeshauptstadt / Schwerin 96.800 13.6 2002	Feldstadt (2002-2004) 32,45 ha 2.827 WE im Gebiet		360,000		360,000
			davon Rückbau:	0,000	0,000	0,000
			betroffene WE: 0			
			davon Aufwertung:	360,000	0,000	360,000
			davon Rückführung	0,000	0,000	0,000
			davon Sanierung, Sicherung:	0,000	0,000	0,000

WE = Wohneinheiten

Bundesprogramm der Städtebauförderung 2016

Programm: Stadtumbau Ost - Für lebenswerte Städte und attraktives Wohnen

Land: Mecklenburg-Vorpommern

Lfd. Nr.	Stadt/Gemeinde Kreis Einwohnerzahl Leerstandsquote Förderung in	Bezeichnung der Maßnahme Größe des Gebietes (ha) Anzahl der WE		Bundesfinanzhilfe Stadtumbau Ost bis einschl. 2015 1000 Euro	Programmjahr 2016 1000 Euro	insgesamt 1000 Euro
		Ruhende Maßnahmen				
169	Schwerin, Landeshauptstadt / Schwerin 96.800 13.6 2002	Großer Dreesch (2002-2004, 2006, 2008-2011) 68 ha 4.818 WE im Gebiet		1.524,207		1.524,207
			davon Rückbau:	883,315	0,000	883,315
			betroffene WE: 0			
			davon Aufwertung:	398,392	0,000	398,392
			davon Rückführung	242,500	0,000	242,500
			davon Sanierung, Sicherung:	0,000	0,000	0,000
170	Schwerin, Landeshauptstadt / Schwerin 96.800 13.6 2005	Schwälkenberg (2005) 1 ha 58 WE im Gebiet		85,162		85,162
			davon Rückbau:	85,162	0,000	85,162
			betroffene WE: 0			
			davon Aufwertung:	0,000	0,000	0,000
			davon Rückführung	0,000	0,000	0,000
			davon Sanierung, Sicherung:	0,000	0,000	0,000
171	Schwerin, Landeshauptstadt / Schwerin 96.800 13.6 2002	Schelfstadt/Altstadt (2002-2005, 2007-2011, 2015) 47,43 ha 3.100 WE im Gebiet		5.108,583	0,000	5.108,583
			davon Rückbau:	0,000	0,000	0,000
			betroffene WE: 0			
			davon Aufwertung:	5.108,583	0,000	5.108,583
			davon Rückführung	0,000	0,000	0,000
			davon Sanierung, Sicherung:	0,000	0,000	0,000
172	Siedenbollentin / Mecklenburgische Seenplatte 609 22.5 2008	Poststraße Siedenbollentin (2008) 0,36 ha 24 WE im Gebiet		31,500		31,500
			davon Rückbau:	31,500	0,000	31,500
			betroffene WE: 0			
			davon Aufwertung:	0,000	0,000	0,000
			davon Rückführung	0,000	0,000	0,000
			davon Sanierung, Sicherung:	0,000	0,000	0,000

WE = Wohneinheiten

Bundesprogramm der Städtebauförderung 2016

Programm: Stadtumbau Ost - Für lebenswerte Städte und attraktives Wohnen

Land: Mecklenburg-Vorpommern

Lfd. Nr.	Stadt/Gemeinde Kreis Einwohnerzahl Leerstandsquote Förderung in	Bezeichnung der Maßnahme Größe des Gebietes (ha) Anzahl der WE			Bundesfinanzhilfe Stadtumbau Ost bis einschl. 2015 1000 Euro	Programmjahr 2016 1000 Euro	insgesamt 1000 Euro
		Ruhende Maßnahmen					
173	Staven / Mecklenburgische Seenplatte 413 16.2 2012	Ringstraße (2012, 2014) 1,57 ha 94 WE im Gebiet			56,268		56,268
			davon Rückbau:		56,268	0,000	56,268
			betroffene WE:	0			
			davon Aufwertung:		0,000	0,000	0,000
			davon Rückführung		0,000	0,000	0,000
			davon Sanierung, Sicherung:		0,000	0,000	0,000
174	Stavenhagen, Reuterstadt, Stadt / Mecklenburgische Seenplatte 5.586 8.1 2002	Neubaugebiet Weststadt (2002-2007, 2009-2012, 2015) 18,4 ha 1.109 WE im Gebiet			2.054,268	0,000	2.054,268
			davon Rückbau:		859,268	0,000	859,268
			betroffene WE:	0			
			davon Aufwertung:		1.195,000	0,000	1.195,000
			davon Rückführung		0,000	0,000	0,000
			davon Sanierung, Sicherung:		0,000	0,000	0,000
175	Stavenhagen, Reuterstadt, Stadt / Mecklenburgische Seenplatte 5.586 8.1 2014	Basepohl (2014-2015) 67,3 ha 210 WE im Gebiet			218,000	0,000	218,000
			davon Rückbau:		0,000	0,000	0,000
			betroffene WE:	0			
			davon Aufwertung:		85,000	0,000	85,000
			davon Rückführung		133,000	0,000	133,000
			davon Sanierung, Sicherung:		0,000	0,000	0,000
176	Steinhagen / Vorpommern-Rügen 2.610 3.1 2011	Kommune Steinhagen II (2011) 3.360 ha 810 WE im Gebiet			1,454		1,454
			davon Rückbau:		1,454	0,000	1,454
			betroffene WE:	0			
			davon Aufwertung:		0,000	0,000	0,000
			davon Rückführung		0,000	0,000	0,000
			davon Sanierung, Sicherung:		0,000	0,000	0,000

WE = Wohneinheiten

Bundesprogramm der Städtebauförderung 2016

Programm: Stadtumbau Ost - Für lebenswerte Städte und attraktives Wohnen

Land: Mecklenburg-Vorpommern

Lfd. Nr.	Stadt/Gemeinde Kreis Einwohnerzahl Leerstandsquote Förderung in	Bezeichnung der Maßnahme Größe des Gebietes (ha) Anzahl der WE		Bundesfinanzhilfe Stadtumbau Ost bis einschl. 2015 1000 Euro	Programmjahr 2016 1000 Euro	insgesamt 1000 Euro
		Ruhende Maßnahmen				
177	Stralsund, Hansestadt / Vorpommern-Rügen 58.041 11.6 2002	Altstadtinsel (2002-2015) 131,8 ha 3.224 WE im Gebiet		14.969,738	0,000	14.969,738
		davon Rückbau:		0,000	0,000	0,000
		betroffene WE:	0			
		davon Aufwertung:		14.969,738	0,000	14.969,738
		davon Rückführung		0,000	0,000	0,000
		davon Sanierung, Sicherung:		0,000	0,000	0,000
178	Stralsund, Hansestadt / Vorpommern-Rügen 58.041 11.6 2002	Grünhufe (2002-2004, 2006-2008, 2012, 2015) 70,4 ha 2.505 WE im Gebiet		1.967,722	0,000	1.967,722
		davon Rückbau:		1.261,722	0,000	1.261,722
		betroffene WE:	0			
		davon Aufwertung:		706,000	0,000	706,000
		davon Rückführung		0,000	0,000	0,000
		davon Sanierung, Sicherung:		0,000	0,000	0,000
179	Stralsund, Hansestadt / Vorpommern-Rügen 58.041 11.6 2002	Knieper West (2002-2004, 2006-2009, 2012-2013, 2015) 152 ha 7.960 WE im Gebiet		1.730,601	0,000	1.730,601
		davon Rückbau:		254,601	0,000	254,601
		betroffene WE:	0			
		davon Aufwertung:		1.091,000	0,000	1.091,000
		davon Rückführung		385,000	0,000	385,000
		davon Sanierung, Sicherung:		0,000	0,000	0,000
180	Strasburg (Uckermark), Stadt / Vorpommern- Greifswald 4.982 12.1 2002	Altstadt (2002-2012) 28,02 ha 2.162 WE im Gebiet		768,500		768,500
		davon Rückbau:		0,000	0,000	0,000
		betroffene WE:	0			
		davon Aufwertung:		768,500	0,000	768,500
		davon Rückführung		0,000	0,000	0,000
		davon Sanierung, Sicherung:		0,000	0,000	0,000

WE = Wohneinheiten

Bundesprogramm der Städtebauförderung 2016

Programm: Stadtumbau Ost - Für lebenswerte Städte und attraktives Wohnen

Land: Mecklenburg-Vorpommern

Lfd. Nr.	Stadt/Gemeinde Kreis Einwohnerzahl Leerstandsquote Förderung in	Bezeichnung der Maßnahme Größe des Gebietes (ha) Anzahl der WE			Bundesfinanzhilfe Stadtumbau Ost bis einschl. 2015 1000 Euro	Programmjahr 2016 1000 Euro	insgesamt 1000 Euro
		Ruhende Maßnahmen					
181	Strasburg (Uckermark), Stadt / Vorpommern-Greifswald 4.982 12.1 2003	Bahnhofsvorstadt (2003, 2005) 6,87 ha 66 WE im Gebiet			112,738		112,738
			davon Rückbau:		112,738	0,000	112,738
			betroffene WE:	0			
			davon Aufwertung:		0,000	0,000	0,000
			davon Rückführung		0,000	0,000	0,000
			davon Sanierung, Sicherung:		0,000	0,000	0,000
182	Strasburg (Uckermark), Stadt / Vorpommern-Greifswald 4.982 12.1 2003	Nordwestliches Gründerzeitgebiet (2003, 2005) 11,41 ha 230 WE im Gebiet			19,348		19,348
			davon Rückbau:		19,348	0,000	19,348
			betroffene WE:	0			
			davon Aufwertung:		0,000	0,000	0,000
			davon Rückführung		0,000	0,000	0,000
			davon Sanierung, Sicherung:		0,000	0,000	0,000
183	Sundhagen / Vorpommern-Rügen 5.108 8 2013	Dömitzow Nr. 7 (2013) 0,1 ha 6 WE im Gebiet			7,349		7,349
			davon Rückbau:		7,349	0,000	7,349
			betroffene WE:	0			
			davon Aufwertung:		0,000	0,000	0,000
			davon Rückführung		0,000	0,000	0,000
			davon Sanierung, Sicherung:		0,000	0,000	0,000
184	Sundhagen / Vorpommern-Rügen 5.108 8 2013	Bremerhagen Nr. 1 (2013) 0,3 ha 25 WE im Gebiet			32,400		32,400
			davon Rückbau:		32,400	0,000	32,400
			betroffene WE:	0			
			davon Aufwertung:		0,000	0,000	0,000
			davon Rückführung		0,000	0,000	0,000
			davon Sanierung, Sicherung:		0,000	0,000	0,000

WE = Wohneinheiten

Bundesprogramm der Städtebauförderung 2016

Programm: Stadtumbau Ost - Für lebenswerte Städte und attraktives Wohnen

Land: Mecklenburg-Vorpommern

Lfd. Nr.	Stadt/Gemeinde Kreis Einwohnerzahl Leerstandsquote Förderung in	Bezeichnung der Maßnahme Größe des Gebietes (ha) Anzahl der WE		Bundesfinanzhilfe Stadtumbau Ost bis einschl. 2015	Programmjahr 2016	insgesamt
				1000 Euro	1000 Euro	1000 Euro
		Ruhende Maßnahmen				
185	Sundhagen / Vorpommern-Rügen 5.108 8 2013	Reinkenhagen, Hauptstraße 11-13 (2013) 0,2 ha 6 WE im Gebiet		5,316		5,316
		davon Rückbau:		5,316	0,000	5,316
		betroffene WE:	0			
		davon Aufwertung:		0,000	0,000	0,000
		davon Rückführung		0,000	0,000	0,000
		davon Sanierung, Sicherung:		0,000	0,000	0,000
186	Sundhagen / Vorpommern-Rügen 5.108 8 2013	Reinkenhagen, Alte Dorfstraße 9 (2013) 0,1 ha 3 WE im Gebiet		4,542		4,542
		davon Rückbau:		4,542	0,000	4,542
		betroffene WE:	0			
		davon Aufwertung:		0,000	0,000	0,000
		davon Rückführung		0,000	0,000	0,000
		davon Sanierung, Sicherung:		0,000	0,000	0,000
187	Thandorf / Nordwestmecklenburg 150 21.4 2014	Thandorf Ausbau 1-4 (2014) 0,75 ha 24 WE im Gebiet		34,570		34,570
		davon Rückbau:		34,570	0,000	34,570
		betroffene WE:	0			
		davon Aufwertung:		0,000	0,000	0,000
		davon Rückführung		0,000	0,000	0,000
		davon Sanierung, Sicherung:		0,000	0,000	0,000
188	Torgelow, Stadt / Vorpommern-Greifswald 9.436 5.9 2015	Wohngebiet zwischen Hüttenwerkplatz und Friedensstraße (2015) 0,45 ha 142 WE im Gebiet		34,627	0,000	34,627
		davon Rückbau:		34,627	0,000	34,627
		betroffene WE:	0			
		davon Aufwertung:		0,000	0,000	0,000
		davon Rückführung		0,000	0,000	0,000
		davon Sanierung, Sicherung:		0,000	0,000	0,000

WE = Wohneinheiten

Bundesprogramm der Städtebauförderung 2016

Programm: Stadtumbau Ost - Für lebenswerte Städte und attraktives Wohnen

Land: Mecklenburg-Vorpommern

Lfd. Nr.	Stadt/Gemeinde Kreis Einwohnerzahl Leerstandsquote Förderung in	Bezeichnung der Maßnahme Größe des Gebietes (ha) Anzahl der WE		Bundesfinanzhilfe Stadtumbau Ost bis einschl. 2015 1000 Euro	Programmjahr 2016 1000 Euro	insgesamt 1000 Euro
		Ruhende Maßnahmen				
189	Torgelow, Stadt / Vorpommern-Greifswald 9.436 5.9 2013	Spechtberg/Drögerheide Ahornstraße 05-08 und 09-12, Mozartstraße 07-09 (2013) 29,36 ha 947 WE im Gebiet		125,604		125,604
			davon Rückbau:	125,604	0,000	125,604
			betroffene WE: 0			
			davon Aufwertung:	0,000	0,000	0,000
			davon Rückführung	0,000	0,000	0,000
			davon Sanierung, Sicherung:	0,000	0,000	0,000
190	Torgelow, Stadt / Vorpommern-Greifswald 9.436 5.9 2004	Stadtmitte (2004, 2006-2007) 110,6 ha 2.272 WE im Gebiet		523,411		523,411
			davon Rückbau:	523,411	0,000	523,411
			betroffene WE: 0			
			davon Aufwertung:	0,000	0,000	0,000
			davon Rückführung	0,000	0,000	0,000
			davon Sanierung, Sicherung:	0,000	0,000	0,000
191	Tribsees, Stadt / Vorpommern-Rügen 2.732 10.5 2004	Am Binsenteich (2004, 2009) 4,5 ha 164 WE im Gebiet		34,932		34,932
			davon Rückbau:	34,932	0,000	34,932
			betroffene WE: 0			
			davon Aufwertung:	0,000	0,000	0,000
			davon Rückführung	0,000	0,000	0,000
			davon Sanierung, Sicherung:	0,000	0,000	0,000
192	Tribsees, Stadt / Vorpommern-Rügen 2.732 10.5 2013	Ernst-Thälmann-Straße (2013) 4 ha 327 WE im Gebiet		39,380		39,380
			davon Rückbau:	39,380	0,000	39,380
			betroffene WE: 0			
			davon Aufwertung:	0,000	0,000	0,000
			davon Rückführung	0,000	0,000	0,000
			davon Sanierung, Sicherung:	0,000	0,000	0,000

WE = Wohneinheiten

Bundesprogramm der Städtebauförderung 2016

Programm: Stadtumbau Ost - Für lebenswerte Städte und attraktives Wohnen

Land: Mecklenburg-Vorpommern

Lfd. Nr.	Stadt/Gemeinde Kreis Einwohnerzahl Leerstandsquote Förderung in	Bezeichnung der Maßnahme Größe des Gebietes (ha) Anzahl der WE		Bundesfinanzhilfe Stadtumbau Ost bis einschl. 2015	Programmjahr 2016	insgesamt
				1000 Euro	1000 Euro	1000 Euro
		Ruhende Maßnahmen				
193	Tribsees, Stadt / Vorpommern-Rügen 2.732 10.5 2004	Ortsteil Rekentin (2004) 12 ha 76 WE im Gebiet		8,592		8,592
			davon Rückbau:	8,592	0,000	8,592
			betroffene WE: 0			
			davon Aufwertung:	0,000	0,000	0,000
			davon Rückführung	0,000	0,000	0,000
			davon Sanierung, Sicherung:	0,000	0,000	0,000
194	Tribsees, Stadt / Vorpommern-Rügen 2.732 11.6 2009	Ortsteil Landsdorf (2009) 25 ha 41 WE im Gebiet		8,907		8,907
			davon Rückbau:	8,907	0,000	8,907
			betroffene WE: 0			
			davon Aufwertung:	0,000	0,000	0,000
			davon Rückführung	0,000	0,000	0,000
			davon Sanierung, Sicherung:	0,000	0,000	0,000
195	Tutow / Vorpommern- Greifswald 1.196 30 2003	Wohngebiet Flugplatz (2003, 2005) 9 ha 440 WE im Gebiet		438,840		438,840
			davon Rückbau:	438,840	0,000	438,840
			betroffene WE: 0			
			davon Aufwertung:	0,000	0,000	0,000
			davon Rückführung	0,000	0,000	0,000
			davon Sanierung, Sicherung:	0,000	0,000	0,000
196	Ueckermünde, Stadt / Vorpommern-Greifswald 8.844 7.2 2003	West (2003) 24 ha 290 WE im Gebiet		41,994		41,994
			davon Rückbau:	41,994	0,000	41,994
			betroffene WE: 0			
			davon Aufwertung:	0,000	0,000	0,000
			davon Rückführung	0,000	0,000	0,000
			davon Sanierung, Sicherung:	0,000	0,000	0,000

WE = Wohneinheiten

Bundesprogramm der Städtebauförderung 2016

Programm: Stadtumbau Ost - Für lebenswerte Städte und attraktives Wohnen

Land: Mecklenburg-Vorpommern

Lfd. Nr.	Stadt/Gemeinde Kreis Einwohnerzahl Leerstandsquote Förderung in	Bezeichnung der Maßnahme Größe des Gebietes (ha) Anzahl der WE		Bundesfinanzhilfe Stadtumbau Ost bis einschl. 2015 1000 Euro	Programmjahr 2016 1000 Euro	insgesamt 1000 Euro
		Ruhende Maßnahmen				
197	Ueckermünde, Stadt / Vorpommern-Greifswald 8.844 7.2 2003	Übriges Stadtgebiet (2003, 2005) 518 ha 3.090 WE im Gebiet		63,776		63,776
			davon Rückbau:	63,776	0,000	63,776
			betroffene WE: 0			
			davon Aufwertung:	0,000	0,000	0,000
			davon Rückführung	0,000	0,000	0,000
			davon Sanierung, Sicherung:	0,000	0,000	0,000
198	Utecht / Nordwestmecklenburg 369 25 2008	Östlich der Wiesenstraße (2008) 0,86 ha 36 WE im Gebiet		33,432		33,432
			davon Rückbau:	33,432	0,000	33,432
			betroffene WE: 0			
			davon Aufwertung:	0,000	0,000	0,000
			davon Rückführung	0,000	0,000	0,000
			davon Sanierung, Sicherung:	0,000	0,000	0,000
199	Veelböken / Nordwestmecklenburg 677 5.4 2011	Hindenberg, Rambeeler Weg 5,6,7 (2011) 0 ha 478 WE im Gebiet		30,751		30,751
			davon Rückbau:	30,751	0,000	30,751
			betroffene WE: 0			
			davon Aufwertung:	0,000	0,000	0,000
			davon Rückführung	0,000	0,000	0,000
			davon Sanierung, Sicherung:	0,000	0,000	0,000
200	Velgast / Vorpommern- Rügen 1.792 12.3 2014	OT Altenhagen, Eichenallee 14 a-c (2014) 0 ha 21 WE im Gebiet		28,227		28,227
			davon Rückbau:	28,227	0,000	28,227
			betroffene WE: 0			
			davon Aufwertung:	0,000	0,000	0,000
			davon Rückführung	0,000	0,000	0,000
			davon Sanierung, Sicherung:	0,000	0,000	0,000

WE = Wohneinheiten

Bundesprogramm der Städtebauförderung 2016

Programm: Stadtumbau Ost - Für lebenswerte Städte und attraktives Wohnen

Land: Mecklenburg-Vorpommern

Lfd. Nr.	Stadt/Gemeinde Kreis Einwohnerzahl Leerstandsquote Förderung in	Bezeichnung der Maßnahme Größe des Gebietes (ha) Anzahl der WE			Bundesfinanzhilfe Stadtumbau Ost bis einschl. 2015 1000 Euro	 Programmjahr 2016 1000 Euro	 insgesamt 1000 Euro
		Ruhende Maßnahmen					
201	Waren (Müritz), Stadt / Mecklenburgische Seenplatte 21.153 5.8 2004	Waren-West IV (2004) 84,7 ha 70 WE im Gebiet			49,706		49,706
			davon Rückbau:		49,706	0,000	49,706
			betroffene WE:	0			
			davon Aufwertung:		0,000	0,000	0,000
			davon Rückführung		0,000	0,000	0,000
			davon Sanierung, Sicherung:		0,000	0,000	0,000
202	Waren (Müritz), Stadt / Mecklenburgische Seenplatte 21.153 5.8 2002	Warenshof II (2002-2003) 15,08 ha 187 WE im Gebiet			237,979		237,979
			davon Rückbau:		237,979	0,000	237,979
			betroffene WE:	0			
			davon Aufwertung:		0,000	0,000	0,000
			davon Rückführung		0,000	0,000	0,000
			davon Sanierung, Sicherung:		0,000	0,000	0,000
203	Waren (Müritz), Stadt / Mecklenburgische Seenplatte 21.153 5.8 2003	Waren - Ost I (2003) 59,65 ha 482 WE im Gebiet			2,286		2,286
			davon Rückbau:		2,286	0,000	2,286
			betroffene WE:	0			
			davon Aufwertung:		0,000	0,000	0,000
			davon Rückführung		0,000	0,000	0,000
			davon Sanierung, Sicherung:		0,000	0,000	0,000
204	Waren (Müritz), Stadt / Mecklenburgische Seenplatte 21.153 5.8 2004	Waren-Süd (2004) 65,8 ha 422 WE im Gebiet			20,588		20,588
			davon Rückbau:		20,588	0,000	20,588
			betroffene WE:	0			
			davon Aufwertung:		0,000	0,000	0,000
			davon Rückführung		0,000	0,000	0,000
			davon Sanierung, Sicherung:		0,000	0,000	0,000

WE = Wohneinheiten

Bundesprogramm der Städtebauförderung 2016

Programm: Stadtumbau Ost - Für lebenswerte Städte und attraktives Wohnen

Land: Mecklenburg-Vorpommern

Lfd. Nr.	Stadt/Gemeinde Kreis Einwohnerzahl Leerstandsquote Förderung in	Bezeichnung der Maßnahme Größe des Gebietes (ha) Anzahl der WE			Bundesfinanzhilfe Stadtumbau Ost bis einschl. 2015 1000 Euro	 Programmjahr 2016 1000 Euro	 insgesamt 1000 Euro
		Ruhende Maßnahmen					
205	Waren (Müritz), Stadt / Mecklenburgische Seenplatte 21.153 5.8 2011	Waren-West I (2011) 0 ha 2.940 WE im Gebiet			110,670		110,670
			davon Rückbau:		110,670	0,000	110,670
			betroffene WE:	0			
			davon Aufwertung:		0,000	0,000	0,000
			davon Rückführung		0,000	0,000	0,000
			davon Sanierung, Sicherung:		0,000	0,000	0,000
206	Waren (Müritz), Stadt / Mecklenburgische Seenplatte 21.153 5.8 2003	Papenberg (2003) 55 ha 1.961 WE im Gebiet			58,716		58,716
			davon Rückbau:		57,454	0,000	57,454
			betroffene WE:	0			
			davon Aufwertung:		1,262	0,000	1,262
			davon Rückführung		0,000	0,000	0,000
			davon Sanierung, Sicherung:		0,000	0,000	0,000
207	Waren (Müritz), Stadt / Mecklenburgische Seenplatte 21.153 5.8 2002	Waren-West III (2002-2005) 73,17 ha 875 WE im Gebiet			798,836		798,836
			davon Rückbau:		102,598	0,000	102,598
			betroffene WE:	0			
			davon Aufwertung:		696,238	0,000	696,238
			davon Rückführung		0,000	0,000	0,000
			davon Sanierung, Sicherung:		0,000	0,000	0,000
208	Warin, Stadt / Nordwestmecklenburg 3.275 11 2005	Warin mit Ortsteilen (2005) 1,4 ha 1.780 WE im Gebiet			35,972		35,972
			davon Rückbau:		35,972	0,000	35,972
			betroffene WE:	0			
			davon Aufwertung:		0,000	0,000	0,000
			davon Rückführung		0,000	0,000	0,000
			davon Sanierung, Sicherung:		0,000	0,000	0,000

WE = Wohneinheiten

Bundesprogramm der Städtebauförderung 2016

Programm: Stadtumbau Ost - Für lebenswerte Städte und attraktives Wohnen

Land: Mecklenburg-Vorpommern

Lfd. Nr.	Stadt/Gemeinde Kreis Einwohnerzahl Leerstandsquote Förderung in	Bezeichnung der Maßnahme Größe des Gebietes (ha) Anzahl der WE		Bundesfinanzhilfe Stadtumbau Ost bis einschl. 2015	Programmjahr 2016	insgesamt
				1000 Euro	1000 Euro	1000 Euro
		Ruhende Maßnahmen				
209	Warnkenhagen / Landkreis Rostock 345 7.4 2012	Gottin Dorfstraße (2012) 0,09 ha 24 WE im Gebiet		30,468		30,468
		davon Rückbau:		30,468	0,000	30,468
		betroffene WE:	0			
		davon Aufwertung:		0,000	0,000	0,000
		davon Rückführung		0,000	0,000	0,000
		davon Sanierung, Sicherung:		0,000	0,000	0,000
210	Weitendorf / Ludwigslust-Parchim 392 33.3 2005	Kaarzer Damm Weitendorf (2005) 2,8 ha 32 WE im Gebiet		60,054		60,054
		davon Rückbau:		60,054	0,000	60,054
		betroffene WE:	0			
		davon Aufwertung:		0,000	0,000	0,000
		davon Rückführung		0,000	0,000	0,000
		davon Sanierung, Sicherung:		0,000	0,000	0,000
211	Weitendorf / Ludwigslust-Parchim 392 33.3 2005	Hauptstraße Jülchendorf (2005) 0,3 ha 12 WE im Gebiet		20,209		20,209
		davon Rückbau:		20,209	0,000	20,209
		betroffene WE:	0			
		davon Aufwertung:		0,000	0,000	0,000
		davon Rückführung		0,000	0,000	0,000
		davon Sanierung, Sicherung:		0,000	0,000	0,000
212	Werder / Ludwigslust-Parchim 393 37.4 2012	Grevener Straße (2012) 1,7 ha 72 WE im Gebiet		67,786		67,786
		davon Rückbau:		67,786	0,000	67,786
		betroffene WE:	0			
		davon Aufwertung:		0,000	0,000	0,000
		davon Rückführung		0,000	0,000	0,000
		davon Sanierung, Sicherung:		0,000	0,000	0,000

WE = Wohneinheiten

Bundesprogramm der Städtebauförderung 2016

Programm: Stadtumbau Ost - Für lebenswerte Städte und attraktives Wohnen

Land: Mecklenburg-Vorpommern

Lfd. Nr.	Stadt/Gemeinde Kreis Einwohnerzahl Leerstandsquote Förderung in	Bezeichnung der Maßnahme Größe des Gebietes (ha) Anzahl der WE			Bundesfinanzhilfe Stadtumbau Ost bis einschl. 2015 1000 Euro	Programmjahr 2016 1000 Euro	insgesamt 1000 Euro
		Ruhende Maßnahmen					
213	Werder / Mecklenburgische Seenplatte 549 11.4 2012	Gemeinde Werder Wodarger Straße 3 (2012) 32 ha 7 WE im Gebiet			7,947		7,947
			davon Rückbau:		7,947	0,000	7,947
			betroffene WE:	0			
			davon Aufwertung:		0,000	0,000	0,000
			davon Rückführung		0,000	0,000	0,000
			davon Sanierung, Sicherung:		0,000	0,000	0,000
214	Wiek / Vorpommern-Rügen 1.092 14 2014	Straße der DSF (2014) 2 ha 21 WE im Gebiet			28,462		28,462
			davon Rückbau:		28,462	0,000	28,462
			betroffene WE:	0			
			davon Aufwertung:		0,000	0,000	0,000
			davon Rückführung		0,000	0,000	0,000
			davon Sanierung, Sicherung:		0,000	0,000	0,000
215	Wiek / Vorpommern-Rügen 1.092 14 2007	Alte Molkerei Mittelstr./Molkereistr. (2007) 1,2 ha 5 WE im Gebiet			6,996		6,996
			davon Rückbau:		6,996	0,000	6,996
			betroffene WE:	0			
			davon Aufwertung:		0,000	0,000	0,000
			davon Rückführung		0,000	0,000	0,000
			davon Sanierung, Sicherung:		0,000	0,000	0,000
216	Wiek / Vorpommern-Rügen 1.092 14 2007	Friedensplatz (2007) 1,5 ha 6 WE im Gebiet			6,767		6,767
			davon Rückbau:		6,767	0,000	6,767
			betroffene WE:	0			
			davon Aufwertung:		0,000	0,000	0,000
			davon Rückführung		0,000	0,000	0,000
			davon Sanierung, Sicherung:		0,000	0,000	0,000

WE = Wohneinheiten

Bundesprogramm der Städtebauförderung 2016

Programm: Stadtumbau Ost - Für lebenswerte Städte und attraktives Wohnen

Land: Mecklenburg-Vorpommern

Lfd. Nr.	Stadt/Gemeinde Kreis Einwohnerzahl Leerstandsquote Förderung in	Bezeichnung der Maßnahme Größe des Gebietes (ha) Anzahl der WE		Bundesfinanzhilfe Stadtumbau Ost bis einschl. 2015 1000 Euro	Programmjahr 2016 1000 Euro	insgesamt 1000 Euro
		Ruhende Maßnahmen				
217	Wilhelmsburg / Vorpommern-Greifswald 777 9.7 2006	OT Fleethof (2006) 720 ha 28 WE im Gebiet		34,821		34,821
			davon Rückbau:	34,821	0,000	34,821
			betroffene WE: 0			
			davon Aufwertung:	0,000	0,000	0,000
			davon Rückführung	0,000	0,000	0,000
			davon Sanierung, Sicherung:	0,000	0,000	0,000
218	Wismar, Hansestadt / Nordwestmecklenburg 42.557 8.8 2002	Wendorf (2002-2005, 2007) 134 ha 6.650 WE im Gebiet		306,225		306,225
			davon Rückbau:	306,225	0,000	306,225
			betroffene WE: 0			
			davon Aufwertung:	0,000	0,000	0,000
			davon Rückführung	0,000	0,000	0,000
			davon Sanierung, Sicherung:	0,000	0,000	0,000
219	Wismar, Hansestadt / Nordwestmecklenburg 42.557 8.8 2002	Altstadt (2002-2012, 2015) 94,9 ha 4.629 WE im Gebiet		3.294,937	0,000	3.294,937
			davon Rückbau:	0,000	0,000	0,000
			betroffene WE: 0			
			davon Aufwertung:	3.294,937	0,000	3.294,937
			davon Rückführung	0,000	0,000	0,000
			davon Sanierung, Sicherung:	0,000	0,000	0,000
220	Wismar, Hansestadt / Nordwestmecklenburg 42.557 8.8 2002	Friedenshof (2002-2010) 78,5 ha 4.715 WE im Gebiet		3.817,707		3.817,707
			davon Rückbau:	2.528,623	0,000	2.528,623
			betroffene WE: 0			
			davon Aufwertung:	861,084	0,000	861,084
			davon Rückführung	428,000	0,000	428,000
			davon Sanierung, Sicherung:	0,000	0,000	0,000

WE = Wohneinheiten

Bundesprogramm der Städtebauförderung 2016

Programm: Stadtumbau Ost - Für lebenswerte Städte und attraktives Wohnen

Land: Mecklenburg-Vorpommern

Lfd. Nr.	Stadt/Gemeinde Kreis Einwohnerzahl Leerstandsquote Förderung in	Bezeichnung der Maßnahme Größe des Gebietes (ha) Anzahl der WE		Bundesfinanzhilfe Stadtumbau Ost bis einschl. 2015 1000 Euro	Programmjahr 2016 1000 Euro	insgesamt 1000 Euro
		Ruhende Maßnahmen				
221	Wittenhagen / Vorpommern-Rügen 1.148 8.3 2013	Abtshagen, Franzburger Str. 6-7 (2013) 0,4 ha 12 WE im Gebiet		17,378		17,378
		davon Rückbau:		17,378	0,000	17,378
		betroffene WE:	0			
		davon Aufwertung:		0,000	0,000	0,000
		davon Rückführung		0,000	0,000	0,000
		davon Sanierung, Sicherung:		0,000	0,000	0,000
222	Witzin / Ludwigslust- Parchim 450 13.4 2013	Witzin (2013) 0,6 ha 52 WE im Gebiet		44,550		44,550
		davon Rückbau:		44,550	0,000	44,550
		betroffene WE:	0			
		davon Aufwertung:		0,000	0,000	0,000
		davon Rückführung		0,000	0,000	0,000
		davon Sanierung, Sicherung:		0,000	0,000	0,000
223	Wolde / Mecklenburgische Seenplatte 597 11.3 2008	Ortsteil Reinberg (2008) 0,1 ha 6 WE im Gebiet		8,132		8,132
		davon Rückbau:		8,132	0,000	8,132
		betroffene WE:	0			
		davon Aufwertung:		0,000	0,000	0,000
		davon Rückführung		0,000	0,000	0,000
		davon Sanierung, Sicherung:		0,000	0,000	0,000
224	Woldegk, Stadt / Mecklenburgische Seenplatte 4.416 3.2 2002	Altstadt (2002, 2009-2010, 2015) 21,16 ha 1.900 WE im Gebiet		1.126,898	0,000	1.126,898
		davon Rückbau:		0,000	0,000	0,000
		betroffene WE:	0			
		davon Aufwertung:		1.126,898	0,000	1.126,898
		davon Rückführung		0,000	0,000	0,000
		davon Sanierung, Sicherung:		0,000	0,000	0,000

WE = Wohneinheiten

Bundesprogramm der Städtebauförderung 2016

Programm: Stadtumbau Ost - Für lebenswerte Städte und attraktives Wohnen

Land: Mecklenburg-Vorpommern

Lfd. Nr.	Stadt/Gemeinde Kreis Einwohnerzahl Leerstandsquote Förderung in	Bezeichnung der Maßnahme Größe des Gebietes (ha) Anzahl der WE		Bundesfinanzhilfe Stadtumbau Ost bis einschl. 2015 1000 Euro	Programmjahr 2016 1000 Euro	insgesamt 1000 Euro
		Ruhende Maßnahmen				
225	Wolgast, Stadt / Vorpommern-Greifswald 12.312 12.5 2002	Nord (2002-2006, 2008-2010) 57 ha 3.019 WE im Gebiet		1.408,984		1.408,984
		davon Rückbau:		585,484	0,000	585,484
		betroffene WE:	0			
		davon Aufwertung:		823,500	0,000	823,500
		davon Rückführung		0,000	0,000	0,000
		davon Sanierung, Sicherung:		0,000	0,000	0,000
226	Wolgast, Stadt / Vorpommern-Greifswald 12.312 12.5 2006	Süd (2006) 1,97 ha 1.773 WE im Gebiet		92,695		92,695
		davon Rückbau:		92,695	0,000	92,695
		betroffene WE:	0			
		davon Aufwertung:		0,000	0,000	0,000
		davon Rückführung		0,000	0,000	0,000
		davon Sanierung, Sicherung:		0,000	0,000	0,000
227	Zahrensdorf / Ludwigslust- Parchim 310 1.8 2011	Hauptstraße 4 A, Straße zu den Neubauten 3 A-D (2011) 0 ha 36 WE im Gebiet		36,655		36,655
		davon Rückbau:		36,655	0,000	36,655
		betroffene WE:	0			
		davon Aufwertung:		0,000	0,000	0,000
		davon Rückführung		0,000	0,000	0,000
		davon Sanierung, Sicherung:		0,000	0,000	0,000
Summe Mecklenburg-Vorpommern		**Anzahl ruhende Maßnahmen:**	**227**	**107.500,887**	**0,000**	**107.500,887**
		davon Rückbau:	0	38.024,400	0,000	38.024,400
		betroffene WE:	0			
		Rückführ. städt. Infrastruktur:	0	3.531,527	0,000	3.531,527
		davon Aufwertung:	0	65.944,960	0,000	65.944,960
		davon Sanierung, Sicherung:	0	0,000	0,000	0,000

WE = Wohneinheiten

Bundesministerium
für Umwelt, Naturschutz,
Bau und Reaktorsicherheit

Bundesprogramm der Städtebauförderung 2016

Programm: Stadtumbau Ost - Für lebenswerte Städte und attraktives Wohnen

Land: Mecklenburg-Vorpommern

Lfd. Nr.	Stadt/Gemeinde Kreis Einwohnerzahl Leerstandsquote Förderung in	Bezeichnung der Maßnahme Größe des Gebietes (ha) Anzahl der WE			Bundesfinanzhilfe Stadtumbau Ost bis einschl. 2015	Programmjahr 2016	insgesamt
					1000 Euro	1000 Euro	1000 Euro
		Abgerechnete Maßnahmen					
1	Bandelin / Vorpommern-Greifswald 528 22.6 2005	Mühlenbergstraße (2005) 2,5 ha 120 WE im Gebiet			186,883		186,883
			davon Rückbau:		186,883	0,000	186,883
			betroffene WE:	0			
			davon Aufwertung:		0,000	0,000	0,000
			davon Rückführung		0,000	0,000	0,000
			davon Sanierung, Sicherung:		0,000	0,000	0,000
2	Blankenhagen / Landkreis Rostock 1.020 45.3 2005	Nordring 3-8 (2005) 0,32 ha 36 WE im Gebiet			68,694		68,694
			davon Rückbau:		68,694	0,000	68,694
			betroffene WE:	0			
			davon Aufwertung:		0,000	0,000	0,000
			davon Rückführung		0,000	0,000	0,000
			davon Sanierung, Sicherung:		0,000	0,000	0,000
3	Blumenholz / Mecklenburgische Seenplatte 748 20.5 2004	Usadel (2004) 3.734 ha 235 WE im Gebiet			30,858		30,858
			davon Rückbau:		30,858	0,000	30,858
			betroffene WE:	0			
			davon Aufwertung:		0,000	0,000	0,000
			davon Rückführung		0,000	0,000	0,000
			davon Sanierung, Sicherung:		0,000	0,000	0,000
4	Broderstorf / Landkreis Rostock 3.796 2.4 2004	An der Schule (2004) 3 ha 4 WE im Gebiet			7,470		7,470
			davon Rückbau:		7,470	0,000	7,470
			betroffene WE:	0			
			davon Aufwertung:		0,000	0,000	0,000
			davon Rückführung		0,000	0,000	0,000
			davon Sanierung, Sicherung:		0,000	0,000	0,000

WE = Wohneinheiten

Bundesprogramm der Städtebauförderung 2016

Programm: Stadtumbau Ost - Für lebenswerte Städte und attraktives Wohnen

Land: Mecklenburg-Vorpommern

Lfd. Nr.	Stadt/Gemeinde Kreis Einwohnerzahl Leerstandsquote Förderung in	Bezeichnung der Maßnahme Größe des Gebietes (ha) Anzahl der WE		Bundesfinanzhilfe Stadtumbau Ost bis einschl. 2015 1000 Euro	Programmjahr 2016 1000 Euro	insgesamt 1000 Euro
		Abgerechnete Maßnahmen				
5	Cammin / Landkreis Rostock 737 25.5 2003	Prangendorf (2003) 2,2 ha 139 WE im Gebiet		124,308		124,308
			davon Rückbau:	124,308	0,000	124,308
			betroffene WE: 0			
			davon Aufwertung:	0,000	0,000	0,000
			davon Rückführung	0,000	0,000	0,000
			davon Sanierung, Sicherung:	0,000	0,000	0,000
6	Dabel / Ludwigslust-Parchim 1.442 28.8 2004	Waldsiedlung Dabel (2004) 4,9 ha 230 WE im Gebiet		403,980		403,980
			davon Rückbau:	403,980	0,000	403,980
			betroffene WE: 0			
			davon Aufwertung:	0,000	0,000	0,000
			davon Rückführung	0,000	0,000	0,000
			davon Sanierung, Sicherung:	0,000	0,000	0,000
7	Diekhof / Landkreis Rostock 975 14 2002	Karl-Hawermann-Str. (2002) 4 ha 130 WE im Gebiet	Neubauseite	27,945		27,945
			davon Rückbau:	27,945	0,000	27,945
			betroffene WE: 0			
			davon Aufwertung:	0,000	0,000	0,000
			davon Rückführung	0,000	0,000	0,000
			davon Sanierung, Sicherung:	0,000	0,000	0,000
8	Groß Schwiesow / Landkreis Rostock 319 12.2 2003	Storchenweg 34 (2003) 0,4 ha 6 WE im Gebiet		11,550		11,550
			davon Rückbau:	11,550	0,000	11,550
			betroffene WE: 0			
			davon Aufwertung:	0,000	0,000	0,000
			davon Rückführung	0,000	0,000	0,000
			davon Sanierung, Sicherung:	0,000	0,000	0,000

WE = Wohneinheiten

Bundesprogramm der Städtebauförderung 2016

Programm: Stadtumbau Ost - Für lebenswerte Städte und attraktives Wohnen

Land: Mecklenburg-Vorpommern

Lfd. Nr.	Stadt/Gemeinde Kreis Einwohnerzahl Leerstandsquote Förderung in	Bezeichnung der Maßnahme Größe des Gebietes (ha) Anzahl der WE			Bundesfinanzhilfe Stadtumbau Ost bis einschl. 2015 1000 Euro	Programmjahr 2016 1000 Euro	insgesamt 1000 Euro
		Abgerechnete Maßnahmen					
9	Hohen Wangelin / Mecklenburgische Seenplatte 597 19.4 2002	Innenbereich (2002) 6 ha 220 WE im Gebiet			63,780		63,780
			davon Rückbau:		63,780	0,000	63,780
			betroffene WE:	0			
			davon Aufwertung:		0,000	0,000	0,000
			davon Rückführung		0,000	0,000	0,000
			davon Sanierung, Sicherung:		0,000	0,000	0,000
10	Jakobsdorf / Vorpommern-Rügen 487 5.5 2005	Jakobsdorf (2005) 1.767 ha 181 WE im Gebiet			4,380		4,380
			davon Rückbau:		4,380	0,000	4,380
			betroffene WE:	0			
			davon Aufwertung:		0,000	0,000	0,000
			davon Rückführung		0,000	0,000	0,000
			davon Sanierung, Sicherung:		0,000	0,000	0,000
11	Ludwigslust, Stadt / Ludwigslust-Parchim 12.255 9.4 2003	Bahnhofsviertel (2003) 0,2 ha 36 WE im Gebiet			62,761		62,761
			davon Rückbau:		62,761	0,000	62,761
			betroffene WE:	0			
			davon Aufwertung:		0,000	0,000	0,000
			davon Rückführung		0,000	0,000	0,000
			davon Sanierung, Sicherung:		0,000	0,000	0,000
12	Niepars / Vorpommern-Rügen 1.810 9.4 2005	Niepars (2005) 3.590 ha 534 WE im Gebiet			24,357		24,357
			davon Rückbau:		24,357	0,000	24,357
			betroffene WE:	0			
			davon Aufwertung:		0,000	0,000	0,000
			davon Rückführung		0,000	0,000	0,000
			davon Sanierung, Sicherung:		0,000	0,000	0,000

WE = Wohneinheiten

Bundesprogramm der Städtebauförderung 2016

Programm: Stadtumbau Ost - Für lebenswerte Städte und attraktives Wohnen

Land: Mecklenburg-Vorpommern

Lfd. Nr.	Stadt/Gemeinde Kreis Einwohnerzahl Leerstandsquote Förderung in	Bezeichnung der Maßnahme Größe des Gebietes (ha) Anzahl der WE			Bundesfinanzhilfe Stadtumbau Ost bis einschl. 2015 1000 Euro	Programmjahr 2016 1000 Euro	insgesamt 1000 Euro
		Abgerechnete Maßnahmen					
13	Prohn / Vorpommern-Rügen 2.066 19.4 2006	Prohn-Ringstraße (2006) 0,4 ha 180 WE im Gebiet			85,080		85,080
			davon Rückbau:		85,080	0,000	85,080
			betroffene WE:	0			
			davon Aufwertung:		0,000	0,000	0,000
			davon Rückführung		0,000	0,000	0,000
			davon Sanierung, Sicherung:		0,000	0,000	0,000
14	Röbel/Müritz, Stadt / Mecklenburgische Seenplatte 5.129 5.6 2003	Ringstraße (2003) 0,4 ha 96 WE im Gebiet			29,472		29,472
			davon Rückbau:		29,472	0,000	29,472
			betroffene WE:	0			
			davon Aufwertung:		0,000	0,000	0,000
			davon Rückführung		0,000	0,000	0,000
			davon Sanierung, Sicherung:		0,000	0,000	0,000
15	Schloen-Dratow / Mecklenburgische Seenplatte 854 0 2005	Dorfstraße (2005) 9,65 ha 75 WE im Gebiet			12,783		12,783
			davon Rückbau:		12,783	0,000	12,783
			betroffene WE:	0			
			davon Aufwertung:		0,000	0,000	0,000
			davon Rückführung		0,000	0,000	0,000
			davon Sanierung, Sicherung:		0,000	0,000	0,000
16	Steinhagen / Vorpommern-Rügen 2.610 3.1 2005	Steinhagen (2005) 3.360 ha 774 WE im Gebiet			7,623		7,623
			davon Rückbau:		7,623	0,000	7,623
			betroffene WE:	0			
			davon Aufwertung:		0,000	0,000	0,000
			davon Rückführung		0,000	0,000	0,000
			davon Sanierung, Sicherung:		0,000	0,000	0,000

WE = Wohneinheiten

Bundesprogramm der Städtebauförderung 2016

Programm: Stadtumbau Ost - Für lebenswerte Städte und attraktives Wohnen

Land: Mecklenburg-Vorpommern

Lfd. Nr.	Stadt/Gemeinde Kreis Einwohnerzahl Leerstandsquote Förderung in	Bezeichnung der Maßnahme Größe des Gebietes (ha) Anzahl der WE		Bundesfinanzhilfe Stadtumbau Ost bis einschl. 2015 1000 Euro	Programmjahr 2016 1000 Euro	insgesamt 1000 Euro
		Abgerechnete Maßnahmen				
17	Upahl / Nordwestmecklenburg 1.049 15.3 2005	Hanshagen westl. Teil mit OT Sievershagen (2005) 15 ha 154 WE im Gebiet		43,398		43,398
		davon Rückbau:		43,398	0,000	43,398
		betroffene WE:	0			
		davon Aufwertung:		0,000	0,000	0,000
		davon Rückführung		0,000	0,000	0,000
		davon Sanierung, Sicherung:		0,000	0,000	0,000
18	Viereck / Vorpommern- Greifswald 1.049 26.3 2004	Ernst-Thälmann-Siedlung (2004) 8 ha 369 WE im Gebiet		259,884		259,884
		davon Rückbau:		259,884	0,000	259,884
		betroffene WE:	0			
		davon Aufwertung:		0,000	0,000	0,000
		davon Rückführung		0,000	0,000	0,000
		davon Sanierung, Sicherung:		0,000	0,000	0,000
19	Wittenburg, Stadt / Ludwigslust-Parchim 6.385 8 2002	Friedensring (2002) 9,3 ha 542 WE im Gebiet		103,430		103,430
		davon Rückbau:		103,430	0,000	103,430
		betroffene WE:	0			
		davon Aufwertung:		0,000	0,000	0,000
		davon Rückführung		0,000	0,000	0,000
		davon Sanierung, Sicherung:		0,000	0,000	0,000
20	Wokuhl-Dabelow / Mecklenburgische Seenplatte 597 5.5 2003	Dorfstraße (2003) 0,5 ha 46 WE im Gebiet		9,762		9,762
		davon Rückbau:		9,762	0,000	9,762
		betroffene WE:	0			
		davon Aufwertung:		0,000	0,000	0,000
		davon Rückführung		0,000	0,000	0,000
		davon Sanierung, Sicherung:		0,000	0,000	0,000

WE = Wohneinheiten

Bundesprogramm der Städtebauförderung 2016

Programm: Stadtumbau Ost - Für lebenswerte Städte und attraktives Wohnen

Land: Mecklenburg-Vorpommern

Lfd. Nr.	Stadt/Gemeinde Kreis Einwohnerzahl Leerstandsquote Förderung in	Bezeichnung der Maßnahme Größe des Gebietes (ha) Anzahl der WE		Bundesfinanzhilfe Stadtumbau Ost bis einschl. 2015 1000 Euro	 Programmjahr 2016 1000 Euro	 insgesamt 1000 Euro
		Abgerechnete Maßnahmen				
Summe Mecklenburg-Vorpommern		**Anzahl abgerechnete**	**20**	**1.568,398**		**1.568,398**
		davon Rückbau:	0	1.568,398	0,000	1.568,398
		betroffene WE:	0			
		Rückführ. städt. Infrastruktur:	0	0,000	0,000	0,000
		davon Aufwertung:	0	0,000	0,000	0,000
		davon Sanierung, Sicherung:	0	0,000	0,000	0,000

WE = Wohneinheiten

Bundesministerium
für Umwelt, Naturschutz,
Bau und Reaktorsicherheit

Bundesprogramm der Städtebauförderung 2016

Programm: Stadtumbau Ost - Für lebenswerte Städte und attraktives Wohnen

Land: Mecklenburg-Vorpommern

			Bundesfinanzhilfe Stadtumbau Ost		
			einschl. 2015	Programmjahr 2016	insgesamt
			1000 Euro	1000 Euro	1000 Euro
- Zusammenstellung -					
Summe laufende Maßnahmen	**Anzahl:**	**36**	**74.206,980**	**12.590,000**	**86.796,980**
davon Rückbau:		18	8.988,732	1.851,341	10.840,073
betroffene WE:		1.207			
Rückführ. städt. Infrastruktur:		0	761,038	0,000	761,038
davon Aufwertung:		18	64.457,210	10.738,659	75.195,869
davon Sanierung, Sicherung:		0	0,000	0,000	0,000
Summe ruhende Maßnahmen	**Anzahl:**	**227**	**107.500,887**	**0,000**	**107.500,887**
davon Rückbau:		0	38.024,400	0,000	38.024,400
betroffene WE:		0			
Rückführ. städt. Infrastruktur:		0	3.531,527	0,000	3.531,527
davon Aufwertung:		0	65.944,960	0,000	65.944,960
davon Sanierung, Sicherung:		0	0,000	0,000	0,000
Summe abgerechnete Maßnahmen	**Anzahl:**	**20**	**1.568,398**		**1.568,398**
davon Rückbau:		0	1.568,398	0,000	1.568,398
betroffene WE:		0			
Rückführ. städt. Infrastruktur:		0	0,000	0,000	0,000
davon Aufwertung:		0	0,000	0,000	0,000
davon Sanierung, Sicherung:		0	0,000	0,000	0,000
Summe insgesamt Mecklenburg-Vorpommern	**Anzahl:**	**283**	**183.276,265**	**12.590,000**	**195.866,265**
davon Rückbau:		18	48.581,530	1.851,341	50.432,871
betroffene WE:		1.207			
Rückführ. städt. Infrastruktur:		0	4.292,565	0,000	4.292,565
davon Aufwertung:		18	130.402,170	10.738,659	141.140,829
davon Sanierung, Sicherung:		0	0,000	0,000	0,000

Sachsen

Bundesministerium
für Umwelt, Naturschutz,
Bau und Reaktorsicherheit

Bundesprogramm der Städtebauförderung 2016

Programm: Stadtumbau Ost - Für lebenswerte Städte und attraktives Wohnen

Land: Sachsen

Lfd. Nr.	Stadt/Gemeinde Kreis Einwohnerzahl Leerstandsquote Förderung in	Bezeichnung der Maßnahme Größe des Gebietes (ha) Anzahl der WE		Bundesfinanzhilfe Stadtumbau Ost bis einschl. 2015 1000 Euro	Programmjahr 2016 1000 Euro	insgesamt 1000 Euro
		Laufende Maßnahmen				
1	Adorf/Vogtl., Stadt / Vogtlandkreis 5.078 18.34 2012	Südliche Altstadt/Schillerstraße (2012) 13,7 ha 877 WE im Gebiet		1.011,940	153,000	1.164,940
		davon Rückbau:		137,440	13,000	150,440
		betroffene WE:	14			
		davon Aufwertung:		874,500	140,000	1.014,500
		davon Rückführung		0,000	0,000	0,000
		davon Sanierung, Sicherung:		0,000	0,000	0,000
2	Annaberg-Buchholz, Stadt / Erzgebirgskreis 20.426 14.87 2012	Terrassenstadt Buchholz (2012) 31,15 ha 1.180 WE im Gebiet		1.459,500	10,000	1.469,500
		davon Rückbau:		470,500	0,000	470,500
		betroffene WE:	0			
		davon Aufwertung:		901,000	0,000	901,000
		davon Rückführung		38,000	0,000	38,000
		davon Sanierung, Sicherung:		50,000	10,000	60,000
3	Aue, Stadt / Erzgebirgskreis 16.349 16.71 2011	Südwestliche Innenstadt (2011) 3,37 ha 208 WE im Gebiet		1.785,035	181,000	1.966,035
		davon Rückbau:		0,000	0,000	0,000
		betroffene WE:	0			
		davon Aufwertung:		1.785,035	181,000	1.966,035
		davon Rückführung		0,000	0,000	0,000
		davon Sanierung, Sicherung:		0,000	0,000	0,000
4	Aue, Stadt / Erzgebirgskreis 16.349 16.71 2012	Östliche Innenstadt (2012) 14,1 ha 577 WE im Gebiet		1.179,000	101,000	1.280,000
		davon Rückbau:		69,000	0,000	69,000
		betroffene WE:	0			
		davon Aufwertung:		1.110,000	101,000	1.211,000
		davon Rückführung		0,000	0,000	0,000
		davon Sanierung, Sicherung:		0,000	0,000	0,000

WE = Wohneinheiten

Bundesprogramm der Städtebauförderung 2016

Programm: Stadtumbau Ost - Für lebenswerte Städte und attraktives Wohnen

Land: Sachsen

Lfd. Nr.	Stadt/Gemeinde Kreis Einwohnerzahl Leerstandsquote Förderung in	Bezeichnung der Maßnahme Größe des Gebietes (ha) Anzahl der WE			Bundesfinanzhilfe Stadtumbau Ost bis einschl. 2015	Programmjahr 2016	insgesamt
					1000 Euro	1000 Euro	1000 Euro
		Laufende Maßnahmen					
5	Auerbach/Vogtl., Stadt / Vogtlandkreis 18.893 13.19 2012	Innenstadt (2012) 207,6 ha 5.998 WE im Gebiet			1.238,500	422,000	1.660,500
			davon Rückbau:		50,000	9,000	59,000
			betroffene WE:	45			
			davon Aufwertung:		875,500	413,000	1.288,500
			davon Rückführung		313,000	0,000	313,000
			davon Sanierung, Sicherung:		0,000	0,000	0,000
6	Bad Düben, Stadt / Nordsachsen 7.956 7.6 2012	Bildungscampus Bad Düben (2012) 52,3 ha 1.355 WE im Gebiet			1.112,955	736,000	1.848,955
			davon Rückbau:		229,455	0,000	229,455
			betroffene WE:	0			
			davon Aufwertung:		883,500	736,000	1.619,500
			davon Rückführung		0,000	0,000	0,000
			davon Sanierung, Sicherung:		0,000	0,000	0,000
7	Bad Schlema / Erzgebirgskreis 4.848 3.48 2012	Niederschlema (2012) 48,21 ha 630 WE im Gebiet			495,000	187,000	682,000
			davon Rückbau:		0,000	0,000	0,000
			betroffene WE:	0			
			davon Aufwertung:		495,000	187,000	682,000
			davon Rückführung		0,000	0,000	0,000
			davon Sanierung, Sicherung:		0,000	0,000	0,000
8	Bautzen, Stadt / Bautzen 39.845 7.8 2012	Teilbereich D Süd (2012-2014, 2016) 67,6 ha 612 WE im Gebiet			164,000	535,000	699,000
			davon Rückbau:		0,000	0,000	0,000
			betroffene WE:	0			
			davon Aufwertung:		164,000	535,000	699,000
			davon Rückführung		0,000	0,000	0,000
			davon Sanierung, Sicherung:		0,000	0,000	0,000

WE = Wohneinheiten

Bundesprogramm der Städtebauförderung 2016

Programm: Stadtumbau Ost - Für lebenswerte Städte und attraktives Wohnen

Land: Sachsen

Lfd. Nr.	Stadt/Gemeinde Kreis Einwohnerzahl Leerstandsquote Förderung in	Bezeichnung der Maßnahme Größe des Gebietes (ha) Anzahl der WE		Bundesfinanzhilfe Stadtumbau Ost bis einschl. 2015 1000 Euro	Programmjahr 2016 1000 Euro	insgesamt 1000 Euro
		Laufende Maßnahmen				
9	Bischofswerda, Stadt / Bautzen 11.573 10.87 2012	Bischofswerda Südstadt 2012 (2012) 89 ha 1.780 WE im Gebiet		523,500	468,000	991,500
		davon Rückbau:		166,000	88,000	254,000
		betroffene WE:	150			
		davon Aufwertung:		352,500	220,000	572,500
		davon Rückführung		5,000	160,000	165,000
		davon Sanierung, Sicherung:		0,000	0,000	0,000
10	Borna, Stadt / Leipzig 19.672 9.1 2012	Gnandorf (2012) 13,5 ha 1.148 WE im Gebiet		518,000	48,000	566,000
		davon Rückbau:		418,000	18,000	436,000
		betroffene WE:	287			
		davon Aufwertung:		0,000	0,000	0,000
		davon Rückführung		100,000	30,000	130,000
		davon Sanierung, Sicherung:		0,000	0,000	0,000
11	Boxberg/O.L. / Görlitz 4.752 10.44 2014	Boxberg Siedlung (2014) 46,7 ha 447 WE im Gebiet		55,000	9,000	64,000
		davon Rückbau:		55,000	9,000	64,000
		betroffene WE:	87			
		davon Aufwertung:		0,000	0,000	0,000
		davon Rückführung		0,000	0,000	0,000
		davon Sanierung, Sicherung:		0,000	0,000	0,000
12	Brand-Erbisdorf, Stadt / Mittelsachsen 9.785 11.5 2012	Westliche Kernstadt (2012) 9,3 ha 90 WE im Gebiet		310,000	399,000	709,000
		davon Rückbau:		0,000	0,000	0,000
		betroffene WE:	0			
		davon Aufwertung:		310,000	399,000	709,000
		davon Rückführung		0,000	0,000	0,000
		davon Sanierung, Sicherung:		0,000	0,000	0,000

WE = Wohneinheiten

Bundesprogramm der Städtebauförderung 2016

Programm: Stadtumbau Ost - Für lebenswerte Städte und attraktives Wohnen

Land: Sachsen

Lfd. Nr.	Stadt/Gemeinde Kreis Einwohnerzahl Leerstandsquote Förderung in	Bezeichnung der Maßnahme Größe des Gebietes (ha) Anzahl der WE		Bundesfinanzhilfe Stadtumbau Ost bis einschl. 2015	Programmjahr 2016	insgesamt
				1000 Euro	1000 Euro	1000 Euro
		Laufende Maßnahmen				
13	Chemnitz, Stadt / Chemnitz, Stadt 248.645 11.5 2012	Fördergebiet Stadtumbau Ost Chemnitz (2012) 981,58 ha 53.704 WE im Gebiet		10.059,500	3.001,000	13.060,500
			davon Rückbau:	282,500	0,000	282,500
			betroffene WE: 0			
			davon Aufwertung:	4.974,500	1.317,000	6.291,500
			davon Rückführung	3.141,500	1.227,000	4.368,500
			davon Sanierung, Sicherung:	1.661,000	457,000	2.118,000
14	Colditz, Stadt / Leipzig 8.752 14.01 2011	Nördliches Stadtzentrum (2011-2014, 2016) 20,5 ha 516 WE im Gebiet		371,853	86,000	457,853
			davon Rückbau:	0,000	0,000	0,000
			betroffene WE: 0			
			davon Aufwertung:	236,353	86,000	322,353
			davon Rückführung	0,000	0,000	0,000
			davon Sanierung, Sicherung:	135,500	0,000	135,500
15	Coswig, Stadt / Meißen 20.831 4.42 2012	Dresdner Straße Stufe II (2012) 17,6 ha 1.695 WE im Gebiet		792,000	67,000	859,000
			davon Rückbau:	320,500	0,000	320,500
			betroffene WE: 0			
			davon Aufwertung:	376,000	67,000	443,000
			davon Rückführung	95,500	0,000	95,500
			davon Sanierung, Sicherung:	0,000	0,000	0,000
16	Crimmitschau, Stadt / Zwickau 19.180 13.94 2012	Gebiet Nordstadt (2012) 78,52 ha 2.100 WE im Gebiet		1.045,200	339,000	1.384,200
			davon Rückbau:	118,700	37,000	155,700
			betroffene WE: 63			
			davon Aufwertung:	741,500	302,000	1.043,500
			davon Rückführung	0,000	0,000	0,000
			davon Sanierung, Sicherung:	185,000	0,000	185,000

WE = Wohneinheiten

Bundesprogramm der Städtebauförderung 2016

Programm: Stadtumbau Ost - Für lebenswerte Städte und attraktives Wohnen

Land: Sachsen

Lfd. Nr.	Stadt/Gemeinde Kreis Einwohnerzahl Leerstandsquote Förderung in	Bezeichnung der Maßnahme Größe des Gebietes (ha) Anzahl der WE	Bundesfinanzhilfe Stadtumbau Ost bis einschl. 2015 1000 Euro	Programmjahr 2016 1000 Euro	insgesamt 1000 Euro
		Laufende Maßnahmen			
17	Delitzsch, Stadt / Nordsachsen 24.850 14.16 2014	Stadtteilzentrum Delitzsch Nord (2014) 12,04 ha 1.205 WE im Gebiet	478,000	143,000	621,000
		davon Rückbau:	357,000	68,000	425,000
		betroffene WE: 219			
		davon Aufwertung:	0,000	0,000	0,000
		davon Rückführung	121,000	75,000	196,000
		davon Sanierung, Sicherung:	0,000	0,000	0,000
18	Döbeln, Stadt / Mittelsachsen 21.730 6.54 2012	Stadtumbaugebiet Döbeln I - "Gründerzeitgebiet Süd" (2012) 29,3 ha 635 WE im Gebiet	519,000	113,000	632,000
		davon Rückbau:	0,000	0,000	0,000
		betroffene WE: 0			
		davon Aufwertung:	519,000	113,000	632,000
		davon Rückführung	0,000	0,000	0,000
		davon Sanierung, Sicherung:	0,000	0,000	0,000
19	Dresden, Stadt / Dresden, Stadt 543.825 10.94 2003	Rückbaugebiet Dresden (2003-2009, 2016) 7.176 ha 205.461 WE im Gebiet	13.039,260	96,000	13.135,260
		davon Rückbau:	12.897,260	0,000	12.897,260
		betroffene WE: 0			
		davon Aufwertung:	142,000	96,000	238,000
		davon Rückführung	0,000	0,000	0,000
		davon Sanierung, Sicherung:	0,000	0,000	0,000
20	Dresden, Stadt / Dresden, Stadt 543.825 10.94 2012	Westlicher Innenstadtrand (2012) 135,3 ha 4.563 WE im Gebiet	7.268,500	398,000	7.666,500
		davon Rückbau:	0,000	0,000	0,000
		betroffene WE: 0			
		davon Aufwertung:	7.268,500	398,000	7.666,500
		davon Rückführung	0,000	0,000	0,000
		davon Sanierung, Sicherung:	0,000	0,000	0,000

WE = Wohneinheiten

Bundesministerium
für Umwelt, Naturschutz,
Bau und Reaktorsicherheit

Bundesprogramm der Städtebauförderung 2016

Programm: Stadtumbau Ost - Für lebenswerte Städte und attraktives Wohnen

Land: Sachsen

Lfd. Nr.	Stadt/Gemeinde Kreis Einwohnerzahl Leerstandsquote Förderung in	Bezeichnung der Maßnahme Größe des Gebietes (ha) Anzahl der WE		Bundesfinanzhilfe Stadtumbau Ost bis einschl. 2015 1000 Euro	Programmjahr 2016 1000 Euro	insgesamt 1000 Euro
		Laufende Maßnahmen				
21	Ebersbach-Neugersdorf, Stadt / Görlitz 12.484 12 2012	Aufwertungsgebiet Neugersdorf (2012) 81,5 ha 863 WE im Gebiet		985,500	242,000	1.227,500
		davon Rückbau:		0,000	0,000	0,000
		betroffene WE:	0			
		davon Aufwertung:		985,500	242,000	1.227,500
		davon Rückführung		0,000	0,000	0,000
		davon Sanierung, Sicherung:		0,000	0,000	0,000
22	Ebersbach-Neugersdorf, Stadt / Görlitz 12.484 12 2014	Oberland 2014-2020 (2014) 37,6 ha 1.650 WE im Gebiet		381,000	108,000	489,000
		davon Rückbau:		381,000	108,000	489,000
		betroffene WE:	179			
		davon Aufwertung:		0,000	0,000	0,000
		davon Rückführung		0,000	0,000	0,000
		davon Sanierung, Sicherung:		0,000	0,000	0,000
23	Ebersbach-Neugersdorf, Stadt / Görlitz 12.484 12 2012	Hermann-Wünsche-Straße (2012) 35,2 ha 491 WE im Gebiet		581,500	168,000	749,500
		davon Rückbau:		0,000	0,000	0,000
		betroffene WE:	0			
		davon Aufwertung:		581,500	168,000	749,500
		davon Rückführung		0,000	0,000	0,000
		davon Sanierung, Sicherung:		0,000	0,000	0,000
24	Eibenstock, Stadt / Erzgebirgskreis 7.640 14.78 2012	Stadtumbaugebiet 2012 (2012) 37 ha 1.360 WE im Gebiet		689,000	118,000	807,000
		davon Rückbau:		191,500	0,000	191,500
		betroffene WE:	0			
		davon Aufwertung:		497,500	118,000	615,500
		davon Rückführung		0,000	0,000	0,000
		davon Sanierung, Sicherung:		0,000	0,000	0,000

WE = Wohneinheiten

Bundesprogramm der Städtebauförderung 2016

Programm: Stadtumbau Ost - Für lebenswerte Städte und attraktives Wohnen

Land: Sachsen

Lfd. Nr.	Stadt/Gemeinde Kreis Einwohnerzahl Leerstandsquote Förderung in	Bezeichnung der Maßnahme Größe des Gebietes (ha) Anzahl der WE			Bundesfinanzhilfe Stadtumbau Ost bis einschl. 2015 1000 Euro	Programmjahr 2016 1000 Euro	insgesamt 1000 Euro
		Laufende Maßnahmen					
25	Eilenburg, Stadt / Nordsachsen 15.452 17.8 2012	Stadtumbaugebiet Eilenburg Stadtteilzentrum Ost (2012) 61,5 ha 2.270 WE im Gebiet			1.111,000	153,000	1.264,000
			davon Rückbau:		366,000	0,000	366,000
			betroffene WE:	0			
			davon Aufwertung:		597,500	153,000	750,500
			davon Rückführung		147,500	0,000	147,500
			davon Sanierung, Sicherung:		0,000	0,000	0,000
26	Elsterberg, Stadt / Vogtlandkreis 4.188 9.29 2012	Elstertal (2012) 36 ha 469 WE im Gebiet			564,530	45,000	609,530
			davon Rückbau:		171,700	14,000	185,700
			betroffene WE:	87			
			davon Aufwertung:		364,830	31,000	395,830
			davon Rückführung		28,000	0,000	28,000
			davon Sanierung, Sicherung:		0,000	0,000	0,000
27	Falkenstein/Vogtl., Stadt / Vogtlandkreis 8.300 14.01 2012	Stadtmitte (2012) 28 ha 1.721 WE im Gebiet			1.064,833	259,000	1.323,833
			davon Rückbau:		57,000	6,000	63,000
			betroffene WE:	16			
			davon Aufwertung:		1.007,833	253,000	1.260,833
			davon Rückführung		0,000	0,000	0,000
			davon Sanierung, Sicherung:		0,000	0,000	0,000
28	Flöha, Stadt / Mittelsachsen 10.967 11.52 2012	Stadtteilgebiet Flöha (2012) 54,5 ha 1.570 WE im Gebiet			629,000	84,000	713,000
			davon Rückbau:		0,000	0,000	0,000
			betroffene WE:	0			
			davon Aufwertung:		629,000	84,000	713,000
			davon Rückführung		0,000	0,000	0,000
			davon Sanierung, Sicherung:		0,000	0,000	0,000

WE = Wohneinheiten

Bundesprogramm der Städtebauförderung 2016

Programm: Stadtumbau Ost - Für lebenswerte Städte und attraktives Wohnen

Land: Sachsen

Lfd. Nr.	Stadt/Gemeinde Kreis Einwohnerzahl Leerstandsquote Förderung in	Bezeichnung der Maßnahme Größe des Gebietes (ha) Anzahl der WE		Bundesfinanzhilfe Stadtumbau Ost bis einschl. 2015 1000 Euro	Programmjahr 2016 1000 Euro	insgesamt 1000 Euro
		Laufende Maßnahmen				
29	Flöha, Stadt / Mittelsachsen 10.967 11.52 2014	Stadtteilgebiet Sattelgut (2014) 19,3 ha 1.151 WE im Gebiet		161,000	46,000	207,000
		davon Rückbau:		161,000	46,000	207,000
		betroffene WE:	122			
		davon Aufwertung:		0,000	0,000	0,000
		davon Rückführung		0,000	0,000	0,000
		davon Sanierung, Sicherung:		0,000	0,000	0,000
30	Frankenberg/Sa., Stadt / Mittelsachsen 14.462 14.28 2012	Erweiterte Innenstadt (2012) 59 ha 0 WE im Gebiet		1.576,500	1.317,000	2.893,500
		davon Rückbau:		0,000	0,000	0,000
		betroffene WE:	0			
		davon Aufwertung:		1.576,500	1.317,000	2.893,500
		davon Rückführung		0,000	0,000	0,000
		davon Sanierung, Sicherung:		0,000	0,000	0,000
31	Görlitz, Stadt / Görlitz 55.255 24.3 2005	Innenstadt/Seko-Förderung (2005-2011, 2016) 389,6 ha 19.114 WE im Gebiet		7.504,888	221,000	7.725,888
		davon Rückbau:		0,000	0,000	0,000
		betroffene WE:	0			
		davon Aufwertung:		5.644,408	221,000	5.865,408
		davon Rückführung		0,000	0,000	0,000
		davon Sanierung, Sicherung:		1.860,480	0,000	1.860,480
32	Görlitz, Stadt / Görlitz 55.255 24.3 2012	Rückbaugebiet Stadt Görlitz NEU (2012) 127 ha 9.273 WE im Gebiet		888,500	93,000	981,500
		davon Rückbau:		458,000	93,000	551,000
		betroffene WE:	581			
		davon Aufwertung:		0,000	0,000	0,000
		davon Rückführung		430,500	0,000	430,500
		davon Sanierung, Sicherung:		0,000	0,000	0,000

WE = Wohneinheiten

Bundesprogramm der Städtebauförderung 2016

Programm: Stadtumbau Ost - Für lebenswerte Städte und attraktives Wohnen

Land: Sachsen

Lfd. Nr.	Stadt/Gemeinde Kreis Einwohnerzahl Leerstandsquote Förderung in	Bezeichnung der Maßnahme Größe des Gebietes (ha) Anzahl der WE		Bundesfinanzhilfe Stadtumbau Ost bis einschl. 2015 1000 Euro	Programmjahr 2016 1000 Euro	insgesamt 1000 Euro
		Laufende Maßnahmen				
33	Görlitz, Stadt / Görlitz 55.255 24.3 2012	Erhaltungsgebiet Innenstadt NEU (2012) 118,32 ha 8.438 WE im Gebiet		2.134,767	1.269,000	3.403,767
		davon Rückbau:		0,000	0,000	0,000
		betroffene WE:	0			
		davon Aufwertung:		1.493,767	1.039,000	2.532,767
		davon Rückführung		0,000	0,000	0,000
		davon Sanierung, Sicherung:		641,000	230,000	871,000
34	Großenhain, Stadt / Meißen 18.352 11.95 2012	Stadtumbaugebiet Äußerer Stadtring (2012) 74,3 ha 1.968 WE im Gebiet		1.036,500	781,000	1.817,500
		davon Rückbau:		91,000	0,000	91,000
		betroffene WE:	0			
		davon Aufwertung:		945,500	781,000	1.726,500
		davon Rückführung		0,000	0,000	0,000
		davon Sanierung, Sicherung:		0,000	0,000	0,000
35	Hohenstein-Ernstthal, Stadt / Zwickau 14.866 10 2012	Südstadt (2012, 2014) 37,5 ha 382 WE im Gebiet		313,000	95,000	408,000
		davon Rückbau:		0,000	0,000	0,000
		betroffene WE:	0			
		davon Aufwertung:		313,000	95,000	408,000
		davon Rückführung		0,000	0,000	0,000
		davon Sanierung, Sicherung:		0,000	0,000	0,000
36	Hoyerswerda, Stadt / Bautzen 33.843 8.25 2012	Stadtumbaugebiet Hoyerswerda (2012) 356,6 ha 13.579 WE im Gebiet		3.026,500	534,000	3.560,500
		davon Rückbau:		907,500	463,000	1.370,500
		betroffene WE:	543			
		davon Aufwertung:		1.655,500	5,000	1.660,500
		davon Rückführung		463,500	66,000	529,500
		davon Sanierung, Sicherung:		0,000	0,000	0,000

WE = Wohneinheiten

Bundesprogramm der Städtebauförderung 2016

Programm: Stadtumbau Ost - Für lebenswerte Städte und attraktives Wohnen

Land: Sachsen

Lfd. Nr.	Stadt/Gemeinde Kreis Einwohnerzahl Leerstandsquote Förderung in	Bezeichnung der Maßnahme Größe des Gebietes (ha) Anzahl der WE			Bundesfinanzhilfe Stadtumbau Ost bis einschl. 2015 1000 Euro	Programmjahr 2016 1000 Euro	insgesamt 1000 Euro
		Laufende Maßnahmen					
37	Kamenz, Stadt / Bautzen 15.202 9.96 2012	Gründerzeitquartier (2012-2013, 2015) 32,1 ha 1.263 WE im Gebiet			2.936,500	1.128,000	4.064,500
			davon Rückbau:		0,000	0,000	0,000
			betroffene WE:	0			
			davon Aufwertung:		2.936,500	1.128,000	4.064,500
			davon Rückführung		0,000	0,000	0,000
			davon Sanierung, Sicherung:		0,000	0,000	0,000
38	Kirchberg, Stadt / Zwickau 8.505 8.1 2012	Östliche Altstadt (2012) 17,81 ha 284 WE im Gebiet			864,500	331,000	1.195,500
			davon Rückbau:		0,000	0,000	0,000
			betroffene WE:	0			
			davon Aufwertung:		864,500	331,000	1.195,500
			davon Rückführung		0,000	0,000	0,000
			davon Sanierung, Sicherung:		0,000	0,000	0,000
39	Kitzscher, Stadt / Leipzig 5.034 15.44 2014	Stadtzentrum (2014) 39,6 ha 2.100 WE im Gebiet			1.101,000	162,000	1.263,000
			davon Rückbau:		704,000	115,000	819,000
			betroffene WE:	457			
			davon Aufwertung:		397,000	47,000	444,000
			davon Rückführung		0,000	0,000	0,000
			davon Sanierung, Sicherung:		0,000	0,000	0,000
40	Leipzig, Stadt / Leipzig, Stadt 560.472 14.29 2012	Aufwertungsgebiet Georg-Schumann-Straße (2012) 163,43 ha 10.556 WE im Gebiet			1.348,500	339,000	1.687,500
			davon Rückbau:		0,000	0,000	0,000
			betroffene WE:	0			
			davon Aufwertung:		1.348,500	339,000	1.687,500
			davon Rückführung		0,000	0,000	0,000
			davon Sanierung, Sicherung:		0,000	0,000	0,000

WE = Wohneinheiten

Bundesprogramm der Städtebauförderung 2016

Programm: Stadtumbau Ost - Für lebenswerte Städte und attraktives Wohnen

Land: Sachsen

Lfd. Nr.	Stadt/Gemeinde Kreis Einwohnerzahl Leerstandsquote Förderung in	Bezeichnung der Maßnahme Größe des Gebietes (ha) Anzahl der WE		Bundesfinanzhilfe Stadtumbau Ost bis einschl. 2015 1000 Euro	Programmjahr 2016 1000 Euro	insgesamt 1000 Euro
		Laufende Maßnahmen				
41	Leipzig, Stadt / Leipzig, Stadt 560.472 14.29 2012	Aufwertungsgebiet Schönefeld (2012) 170,34 ha 12.242 WE im Gebiet		1.946,000	491,000	2.437,000
		davon Rückbau:		0,000	0,000	0,000
		betroffene WE:	0			
		davon Aufwertung:		1.946,000	491,000	2.437,000
		davon Rückführung		0,000	0,000	0,000
		davon Sanierung, Sicherung:		0,000	0,000	0,000
42	Leipzig, Stadt / Leipzig, Stadt 560.472 14.29 2012	Aufwertungsgebiet Leipzig West (2012) 418,59 ha 28.635 WE im Gebiet		5.820,000	1.272,000	7.092,000
		davon Rückbau:		0,000	0,000	0,000
		betroffene WE:	0			
		davon Aufwertung:		5.820,000	1.272,000	7.092,000
		davon Rückführung		0,000	0,000	0,000
		davon Sanierung, Sicherung:		0,000	0,000	0,000
43	Löbau, Stadt / Görlitz 15.353 13.53 2014	Löbau Ost (2014) 15,8 ha 1.153 WE im Gebiet		682,000	46,000	728,000
		davon Rückbau:		500,000	0,000	500,000
		betroffene WE:	0			
		davon Aufwertung:		0,000	0,000	0,000
		davon Rückführung		182,000	46,000	228,000
		davon Sanierung, Sicherung:		0,000	0,000	0,000
44	Lößnitz, Stadt / Erzgebirgskreis 8.677 14.29 2012	Wohngebiet an der Lessingstraße (2012, 2014) 22,93 ha 2.086 WE im Gebiet		633,755	86,000	719,755
		davon Rückbau:		608,755	0,000	608,755
		betroffene WE:	0			
		davon Aufwertung:		0,000	0,000	0,000
		davon Rückführung		25,000	86,000	111,000
		davon Sanierung, Sicherung:		0,000	0,000	0,000

WE = Wohneinheiten

Bundesprogramm der Städtebauförderung 2016

Programm: Stadtumbau Ost - Für lebenswerte Städte und attraktives Wohnen

Land: Sachsen

Lfd. Nr.	Stadt/Gemeinde Kreis Einwohnerzahl Leerstandsquote Förderung in	Bezeichnung der Maßnahme Größe des Gebietes (ha) Anzahl der WE		Bundesfinanzhilfe Stadtumbau Ost bis einschl. 2015	Programmjahr 2016	insgesamt
				1000 Euro	1000 Euro	1000 Euro
		Laufende Maßnahmen				
45	Marienberg, Stadt / Erzgebirgskreis 17.409 7.01 2011	Westliche Altstadt (2011-2014, 2016) 9,8 ha 273 WE im Gebiet		3.247,001 177,918 *)	62,000	3.309,001
			davon Rückbau:	0,000	0,000	0,000
			betroffene WE: 0			
			davon Aufwertung:	497,083	62,000	559,083
			davon Rückführung	0,000	0,000	0,000
			davon Sanierung, Sicherung:	2.749,918	0,000	2.749,918
			Zinsen:	177,918		
46	Meerane, Stadt / Zwickau 14.851 9.6 2012	Stadtteilzentrum Südost/Badener Straße (2012) 34,3 ha 1.860 WE im Gebiet		1.343,500	197,000	1.540,500
			davon Rückbau:	0,000	0,000	0,000
			betroffene WE: 0			
			davon Aufwertung:	1.343,500	197,000	1.540,500
			davon Rückführung	0,000	0,000	0,000
			davon Sanierung, Sicherung:	0,000	0,000	0,000
47	Meißen, Stadt / Meißen 27.936 18.28 2012	Meißen rechts der Elbe 2012 (2012) 122,11 ha 3.093 WE im Gebiet		1.149,900	187,000	1.336,900
			davon Rückbau:	0,000	0,000	0,000
			betroffene WE: 0			
			davon Aufwertung:	729,900	62,000	791,900
			davon Rückführung	0,000	0,000	0,000
			davon Sanierung, Sicherung:	420,000	125,000	545,000
48	Meißen, Stadt / Meißen 27.936 18.28 2012	Meißen links der Elbe 2012 (2012) 31,38 ha 1.086 WE im Gebiet		175,500	184,000	359,500
			davon Rückbau:	0,000	0,000	0,000
			betroffene WE: 0			
			davon Aufwertung:	150,500	184,000	334,500
			davon Rückführung	0,000	0,000	0,000
			davon Sanierung, Sicherung:	25,000	0,000	25,000

WE = Wohneinheiten

Bundesprogramm der Städtebauförderung 2016

Programm: Stadtumbau Ost - Für lebenswerte Städte und attraktives Wohnen

Land: Sachsen

Lfd. Nr.	Stadt/Gemeinde Kreis Einwohnerzahl Leerstandsquote Förderung in	Bezeichnung der Maßnahme Größe des Gebietes (ha) Anzahl der WE		Bundesfinanzhilfe Stadtumbau Ost bis einschl. 2015 1000 Euro	Programmjahr 2016 1000 Euro	insgesamt 1000 Euro
		Laufende Maßnahmen				
49	Mittweida, Stadt, Hochschulstadt / Mittelsachsen 14.939 13.19 2011	Innere Bahnhofstraße (2011) 35,9 ha 808 WE im Gebiet		1.901,333	445,000	2.346,333
		davon Rückbau:		0,000	0,000	0,000
		betroffene WE:	0			
		davon Aufwertung:		1.901,333	445,000	2.346,333
		davon Rückführung		0,000	0,000	0,000
		davon Sanierung, Sicherung:		0,000	0,000	0,000
50	Muldenhammer / Vogtlandkreis 3.167 6.88 2012	Ortsmitte Tannenbergsthal (2012-2013, 2015) 8,3 ha 147 WE im Gebiet		174,585	12,000	186,585
		davon Rückbau:		156,585	12,000	168,585
		betroffene WE:	40			
		davon Aufwertung:		0,000	0,000	0,000
		davon Rückführung		18,000	0,000	18,000
		davon Sanierung, Sicherung:		0,000	0,000	0,000
51	Mülsen / Zwickau 11.526 5.47 2011	Ortsmitte (2011) 23 ha 330 WE im Gebiet		1.447,500	85,000	1.532,500
		davon Rückbau:		0,000	0,000	0,000
		betroffene WE:	0			
		davon Aufwertung:		1.447,500	85,000	1.532,500
		davon Rückführung		0,000	0,000	0,000
		davon Sanierung, Sicherung:		0,000	0,000	0,000
52	Netzschkau, Stadt / Vogtlandkreis 4.041 17.4 2012	Stadtumbaugebiet Mylauer Straße (2012, 2016) 2,28 ha 32 WE im Gebiet		42,000	24,000	66,000
		davon Rückbau:		42,000	24,000	66,000
		betroffene WE:	32			
		davon Aufwertung:		0,000	0,000	0,000
		davon Rückführung		0,000	0,000	0,000
		davon Sanierung, Sicherung:		0,000	0,000	0,000

WE = Wohneinheiten

Bundesprogramm der Städtebauförderung 2016

Programm: Stadtumbau Ost - Für lebenswerte Städte und attraktives Wohnen

Land: Sachsen

Lfd. Nr.	Stadt/Gemeinde Kreis Einwohnerzahl Leerstandsquote Förderung in	Bezeichnung der Maßnahme Größe des Gebietes (ha) Anzahl der WE		Bundesfinanzhilfe Stadtumbau Ost bis einschl. 2015 1000 Euro	Programmjahr 2016 1000 Euro	insgesamt 1000 Euro
		Laufende Maßnahmen				
53	Neusalza-Spremberg, Stadt / Görlitz 3.356 10 2012	Stadtumbaugebiet Stadtkern (2012) 24,3 ha 264 WE im Gebiet		1.410,000	814,000	2.224,000
			davon Rückbau:	0,000	0,000	0,000
			betroffene WE: 0			
			davon Aufwertung:	1.410,000	814,000	2.224,000
			davon Rückführung	0,000	0,000	0,000
			davon Sanierung, Sicherung:	0,000	0,000	0,000
54	Neustadt i. Sa., Stadt / Sächsische Schweiz-Osterzgebirge 12.516 8.27 2011	Nördliche Innenstadt (2011) 6,6 ha 209 WE im Gebiet		383,000	29,000	412,000
			davon Rückbau:	0,000	0,000	0,000
			betroffene WE: 0			
			davon Aufwertung:	383,000	29,000	412,000
			davon Rückführung	0,000	0,000	0,000
			davon Sanierung, Sicherung:	0,000	0,000	0,000
55	Oelsnitz/Erzgeb., Stadt / Erzgebirgskreis 11.117 9.23 2012	Neuoelsnitz-Südost (2012, 2014) 87,28 ha 972 WE im Gebiet		948,833	574,000	1.522,833
			davon Rückbau:	0,000	0,000	0,000
			betroffene WE: 0			
			davon Aufwertung:	948,833	574,000	1.522,833
			davon Rückführung	0,000	0,000	0,000
			davon Sanierung, Sicherung:	0,000	0,000	0,000
56	Oelsnitz/Erzgeb., Stadt / Erzgebirgskreis 11.117 9.23 2011	Oelsnitz-Mitte (2011) 93,93 ha 1.822 WE im Gebiet		3.393,495	559,000	3.952,495
			davon Rückbau:	259,495	24,000	283,495
			betroffene WE: 52			
			davon Aufwertung:	3.134,000	535,000	3.669,000
			davon Rückführung	0,000	0,000	0,000
			davon Sanierung, Sicherung:	0,000	0,000	0,000

WE = Wohneinheiten

Bundesprogramm der Städtebauförderung 2016

Programm: Stadtumbau Ost - Für lebenswerte Städte und attraktives Wohnen

Land: Sachsen

Lfd. Nr.	Stadt/Gemeinde Kreis Einwohnerzahl Leerstandsquote Förderung in	Bezeichnung der Maßnahme Größe des Gebietes (ha) Anzahl der WE		Bundesfinanzhilfe Stadtumbau Ost bis einschl. 2015 1000 Euro	Programmjahr 2016 1000 Euro	insgesamt 1000 Euro
		Laufende Maßnahmen				
57	Oelsnitz/Vogtl., Stadt / Vogtlandkreis 10.492 8.08 2014	Otto-Riedel-Straße/Adolf-Damaschke-Straße (2014) 21,62 ha 1.714 WE im Gebiet		195,000	21,000	216,000
		davon Rückbau:		195,000	21,000	216,000
		betroffene WE:	254			
		davon Aufwertung:		0,000	0,000	0,000
		davon Rückführung		0,000	0,000	0,000
		davon Sanierung, Sicherung:		0,000	0,000	0,000
58	Olbernhau, Stadt / Erzgebirgskreis 9.233 16.3 2012	Stadtzentrum (2012) 18,48 ha 269 WE im Gebiet		2.399,500	642,000	3.041,500
		davon Rückbau:		0,000	0,000	0,000
		betroffene WE:	0			
		davon Aufwertung:		2.399,500	642,000	3.041,500
		davon Rückführung		0,000	0,000	0,000
		davon Sanierung, Sicherung:		0,000	0,000	0,000
59	Oschatz, Stadt / Nordsachsen 14.734 11.89 2012	Aufwertungsgebiet Nordwestliches Stadtzentrum (2012) 51,5 ha 1.770 WE im Gebiet		1.807,500	291,000	2.098,500
		davon Rückbau:		0,000	0,000	0,000
		betroffene WE:	0			
		davon Aufwertung:		1.807,500	291,000	2.098,500
		davon Rückführung		0,000	0,000	0,000
		davon Sanierung, Sicherung:		0,000	0,000	0,000
60	Oschatz, Stadt / Nordsachsen 14.734 11.89 2012	Umstrukturierungsgebiet Nordwestliches Stadtzentrum (2012-2014, 2016) 87 ha 1.770 WE im Gebiet		546,000	377,000	923,000
		davon Rückbau:		332,000	185,000	517,000
		betroffene WE:	234			
		davon Aufwertung:		0,000	0,000	0,000
		davon Rückführung		214,000	192,000	406,000
		davon Sanierung, Sicherung:		0,000	0,000	0,000

WE = Wohneinheiten

Bundesprogramm der Städtebauförderung 2016

Programm: Stadtumbau Ost - Für lebenswerte Städte und attraktives Wohnen

Land: Sachsen

Lfd. Nr.	Stadt/Gemeinde Kreis Einwohnerzahl Leerstandsquote Förderung in	Bezeichnung der Maßnahme Größe des Gebietes (ha) Anzahl der WE		Bundesfinanzhilfe Stadtumbau Ost bis einschl. 2015	Programmjahr 2016	insgesamt
				1000 Euro	1000 Euro	1000 Euro
		Laufende Maßnahmen				
61	Pegau, Stadt / Leipzig 6.251 4.99 2012	Stadtumbaugebiet Pegau Ost (2012-2013, 2015) 16,04 ha 165 WE im Gebiet		253,500	192,000	445,500
			davon Rückbau:	0,000	0,000	0,000
			betroffene WE: 0			
			davon Aufwertung:	253,500	192,000	445,500
			davon Rückführung	0,000	0,000	0,000
			davon Sanierung, Sicherung:	0,000	0,000	0,000
62	Pegau, Stadt / Leipzig 6.251 4.99 2012	Stadtumbaugebiet Pegau West (2012) 25,73 ha 393 WE im Gebiet		358,500	237,000	595,500
			davon Rückbau:	0,000	0,000	0,000
			betroffene WE: 0			
			davon Aufwertung:	358,500	237,000	595,500
			davon Rückführung	0,000	0,000	0,000
			davon Sanierung, Sicherung:	0,000	0,000	0,000
63	Pirna, Stadt / Sächsische Schweiz-Osterzgebirge 38.010 9.43 2010	Königsteiner Straße / Clara-Zetkin-Straße (2010-2012, 2014, 2016) 2,29 ha 20 WE im Gebiet		1.459,000	86,000	1.545,000
			davon Rückbau:	0,000	0,000	0,000
			betroffene WE: 0			
			davon Aufwertung:	0,000	86,000	86,000
			davon Rückführung	0,000	0,000	0,000
			davon Sanierung, Sicherung:	1.459,000	0,000	1.459,000
64	Plauen, Stadt / Vogtlandkreis 65.201 23.29 2012	Schloßberg (2012) 26,93 ha 1.517 WE im Gebiet		2.304,500	448,000	2.752,500
			davon Rückbau:	0,000	0,000	0,000
			betroffene WE: 0			
			davon Aufwertung:	2.304,500	448,000	2.752,500
			davon Rückführung	0,000	0,000	0,000
			davon Sanierung, Sicherung:	0,000	0,000	0,000

WE = Wohneinheiten

Bundesprogramm der Städtebauförderung 2016

Programm: Stadtumbau Ost - Für lebenswerte Städte und attraktives Wohnen

Land: Sachsen

Lfd. Nr.	Stadt/Gemeinde Kreis Einwohnerzahl Leerstandsquote Förderung in	Bezeichnung der Maßnahme Größe des Gebietes (ha) Anzahl der WE			Bundesfinanzhilfe Stadtumbau Ost bis einschl. 2015	Programmjahr 2016	insgesamt
					1000 Euro	1000 Euro	1000 Euro
		Laufende Maßnahmen					
65	Rackwitz / Nordsachsen 4.931 16.51 2012	Stadtumbau Ortskern Rackwitz (2012, 2014) 28,5 ha 840 WE im Gebiet			953,705	202,000	1.155,705
			davon Rückbau:		520,500	49,000	569,500
			betroffene WE:	150			
			davon Aufwertung:		408,205	153,000	561,205
			davon Rückführung		25,000	0,000	25,000
			davon Sanierung, Sicherung:		0,000	0,000	0,000
66	Radeburg, Stadt / Meißen 7.395 3.13 2011	Östliche Stadtmitte (2011) 7,4 ha 160 WE im Gebiet			852,150	279,000	1.131,150
			davon Rückbau:		0,000	0,000	0,000
			betroffene WE:	0			
			davon Aufwertung:		852,150	279,000	1.131,150
			davon Rückführung		0,000	0,000	0,000
			davon Sanierung, Sicherung:		0,000	0,000	0,000
67	Reichenbach im Vogtland, Stadt / Vogtlandkreis 18.680 16.31 2014	Neubaugebiet West Grüne Stadthaussiedlung (2014) 12,3 ha 1.246 WE im Gebiet			244,000	38,000	282,000
			davon Rückbau:		244,000	38,000	282,000
			betroffene WE:	159			
			davon Aufwertung:		0,000	0,000	0,000
			davon Rückführung		0,000	0,000	0,000
			davon Sanierung, Sicherung:		0,000	0,000	0,000
68	Reichenbach im Vogtland, Stadt / Vogtlandkreis 18.680 16.31 2012	Innenstadt (2012) 87 ha 2.843 WE im Gebiet			2.464,500	45,000	2.509,500
			davon Rückbau:		0,000	0,000	0,000
			betroffene WE:	0			
			davon Aufwertung:		2.464,500	45,000	2.509,500
			davon Rückführung		0,000	0,000	0,000
			davon Sanierung, Sicherung:		0,000	0,000	0,000

WE = Wohneinheiten

Bundesprogramm der Städtebauförderung 2016

Programm: Stadtumbau Ost - Für lebenswerte Städte und attraktives Wohnen

Land: Sachsen

Lfd. Nr.	Stadt/Gemeinde Kreis Einwohnerzahl Leerstandsquote Förderung in	Bezeichnung der Maßnahme Größe des Gebietes (ha) Anzahl der WE		Bundesfinanzhilfe Stadtumbau Ost bis einschl. 2015	Programmjahr 2016	insgesamt
				1000 Euro	1000 Euro	1000 Euro
		Laufende Maßnahmen				
69	Riesa, Stadt / Meißen 30.885 12.17 2012	Rückbaugebiet Alleestraße (2012) 31,34 ha 2.167 WE im Gebiet		687,315	11,000	698,315
		davon Rückbau:		687,315	11,000	698,315
		betroffene WE:	212			
		davon Aufwertung:		0,000	0,000	0,000
		davon Rückführung		0,000	0,000	0,000
		davon Sanierung, Sicherung:		0,000	0,000	0,000
70	Riesa, Stadt / Meißen 30.885 12.17 2012	Rückbaugebiet Chemnitzer Straße (2012) 52,78 ha 2.697 WE im Gebiet		127,000	4,000	131,000
		davon Rückbau:		127,000	4,000	131,000
		betroffene WE:	292			
		davon Aufwertung:		0,000	0,000	0,000
		davon Rückführung		0,000	0,000	0,000
		davon Sanierung, Sicherung:		0,000	0,000	0,000
71	Riesa, Stadt / Meißen 30.885 12.17 2012	Rückbaugebiet Rudolf-Breitscheid-Straße (2012) 14,96 ha 1.397 WE im Gebiet		276,500	41,000	317,500
		davon Rückbau:		276,500	41,000	317,500
		betroffene WE:	116			
		davon Aufwertung:		0,000	0,000	0,000
		davon Rückführung		0,000	0,000	0,000
		davon Sanierung, Sicherung:		0,000	0,000	0,000
72	Rodewisch, Stadt / Vogtlandkreis 6.434 12.36 2012	Stadtzentrum Mitte (2012) 10,9 ha 258 WE im Gebiet		521,500	223,000	744,500
		davon Rückbau:		0,000	0,000	0,000
		betroffene WE:	0			
		davon Aufwertung:		521,500	223,000	744,500
		davon Rückführung		0,000	0,000	0,000
		davon Sanierung, Sicherung:		0,000	0,000	0,000

WE = Wohneinheiten

Bundesprogramm der Städtebauförderung 2016

Programm: Stadtumbau Ost - Für lebenswerte Städte und attraktives Wohnen

Land: Sachsen

Lfd. Nr.	Stadt/Gemeinde Kreis Einwohnerzahl Leerstandsquote Förderung in	Bezeichnung der Maßnahme Größe des Gebietes (ha) Anzahl der WE		Bundesfinanzhilfe Stadtumbau Ost bis einschl. 2015	Programmjahr 2016	insgesamt
				1000 Euro	1000 Euro	1000 Euro
		Laufende Maßnahmen				
73	Roßwein, Stadt / Mittelsachsen 7.672 13.88 2011	Umbauachse Altstadt (2011) 7,7 ha 241 WE im Gebiet		1.523,584	625,000	2.148,584
		davon Rückbau:		0,000	0,000	0,000
		betroffene WE:	0			
		davon Aufwertung:		1.443,584	382,000	1.825,584
		davon Rückführung		0,000	0,000	0,000
		davon Sanierung, Sicherung:		80,000	243,000	323,000
74	Schneeberg, Stadt / Erzgebirgskreis 14.732 6.86 2005	Keilbergring und Griesbacher Hang (2005-2006, 2011, 2014) 60,98 ha 3.537 WE im Gebiet		1.673,183	638,000	2.311,183
		davon Rückbau:		674,190	0,000	674,190
		betroffene WE:	0			
		davon Aufwertung:		848,665	638,000	1.486,665
		davon Rückführung		150,328	0,000	150,328
		davon Sanierung, Sicherung:		0,000	0,000	0,000
75	Schöneck/Vogtl., Stadt / Vogtlandkreis 3.221 11.24 2012	Erweiterter Stadtkern Schöneck (2012-2013, 2015) 24,7 ha 1.444 WE im Gebiet		387,000	39,000	426,000
		davon Rückbau:		0,000	0,000	0,000
		betroffene WE:	0			
		davon Aufwertung:		367,500	24,000	391,500
		davon Rückführung		0,000	0,000	0,000
		davon Sanierung, Sicherung:		19,500	15,000	34,500
76	Schwarzenberg/Erzgeb., Stadt / Erzgebirgskreis 17.391 8.32 2012	Stadtumbaugebiet Neustadt 2020 (2012) 34,11 ha 408 WE im Gebiet		1.156,500	650,000	1.806,500
		davon Rückbau:		0,000	0,000	0,000
		betroffene WE:	0			
		davon Aufwertung:		1.156,500	650,000	1.806,500
		davon Rückführung		0,000	0,000	0,000
		davon Sanierung, Sicherung:		0,000	0,000	0,000

WE = Wohneinheiten

Bundesprogramm der Städtebauförderung 2016

Programm: Stadtumbau Ost - Für lebenswerte Städte und attraktives Wohnen

Land: Sachsen

Lfd. Nr.	Stadt/Gemeinde Kreis Einwohnerzahl Leerstandsquote Förderung in	Bezeichnung der Maßnahme Größe des Gebietes (ha) Anzahl der WE		Bundesfinanzhilfe Stadtumbau Ost bis einschl. 2015	Programmjahr 2016	insgesamt
				1000 Euro	1000 Euro	1000 Euro
		Laufende Maßnahmen				
77	Schwarzenberg/Erzgeb., Stadt / Erzgebirgskreis 17.391 8.32 2012	Stadtumbaugebiet Sonnenleithe 2020 (2012) 40 ha 1.968 WE im Gebiet		661,000	149,000	810,000
			davon Rückbau:	106,000	138,000	244,000
			betroffene WE: 221			
			davon Aufwertung:	0,000	0,000	0,000
			davon Rückführung	555,000	11,000	566,000
			davon Sanierung, Sicherung:	0,000	0,000	0,000
78	Stollberg/Erzgeb., Stadt / Erzgebirgskreis 11.380 4.11 2012	Kernstadt (2012) 69,54 ha 1.390 WE im Gebiet		2.568,500	92,000	2.660,500
			davon Rückbau:	0,000	0,000	0,000
			betroffene WE: 0			
			davon Aufwertung:	2.168,500	92,000	2.260,500
			davon Rückführung	0,000	0,000	0,000
			davon Sanierung, Sicherung:	400,000	0,000	400,000
79	Tharandt, Stadt / Sächsische Schweiz-Osterzgebirge 5.412 6.68 2011	Dresdner Straße (2011) 4,8 ha 125 WE im Gebiet		459,150	86,000	545,150
			davon Rückbau:	0,000	0,000	0,000
			betroffene WE: 0			
			davon Aufwertung:	459,150	86,000	545,150
			davon Rückführung	0,000	0,000	0,000
			davon Sanierung, Sicherung:	0,000	0,000	0,000
80	Waldheim, Stadt / Mittelsachsen 9.082 15.76 2012	Gründerzeit Waldheim (2012) 14,8 ha 225 WE im Gebiet		507,000	890,000	1.397,000
			davon Rückbau:	0,000	0,000	0,000
			betroffene WE: 0			
			davon Aufwertung:	507,000	890,000	1.397,000
			davon Rückführung	0,000	0,000	0,000
			davon Sanierung, Sicherung:	0,000	0,000	0,000

WE = Wohneinheiten

Bundesprogramm der Städtebauförderung 2016

Programm: Stadtumbau Ost - Für lebenswerte Städte und attraktives Wohnen

Land: Sachsen

Lfd. Nr.	Stadt/Gemeinde Kreis Einwohnerzahl Leerstandsquote Förderung in	Bezeichnung der Maßnahme Größe des Gebietes (ha) Anzahl der WE		Bundesfinanzhilfe Stadtumbau Ost bis einschl. 2015 1000 Euro	Programmjahr 2016 1000 Euro	insgesamt 1000 Euro
		Laufende Maßnahmen				
81	Weißwasser/O.L., Stadt / Görlitz 16.851 18.78 2012	Innenstadt (2012) 70,4 ha 426 WE im Gebiet		1.168,500	845,000	2.013,500
		davon Rückbau:		0,000	0,000	0,000
		betroffene WE:	0			
		davon Aufwertung:		1.168,500	845,000	2.013,500
		davon Rückführung		0,000	0,000	0,000
		davon Sanierung, Sicherung:		0,000	0,000	0,000
82	Werdau, Stadt / Zwickau 21.039 7.89 2012	Südliche Innenstadt 2012 (2012) 35,87 ha 1.635 WE im Gebiet		606,500	144,000	750,500
		davon Rückbau:		0,000	0,000	0,000
		betroffene WE:	0			
		davon Aufwertung:		606,500	144,000	750,500
		davon Rückführung		0,000	0,000	0,000
		davon Sanierung, Sicherung:		0,000	0,000	0,000
83	Werdau, Stadt / Zwickau 21.039 7.89 2012	Östliches Stadtzentrum (2012) 14,02 ha 450 WE im Gebiet		1.030,235	267,000	1.297,235
		davon Rückbau:		118,735	0,000	118,735
		betroffene WE:	0			
		davon Aufwertung:		802,000	238,000	1.040,000
		davon Rückführung		0,000	0,000	0,000
		davon Sanierung, Sicherung:		109,500	29,000	138,500
84	Wilkau-Haßlau, Stadt / Zwickau 10.281 13.9 2012	Wilkau-Haßlau Zentrum (2012) 41,6 ha 1.266 WE im Gebiet		1.539,500	572,000	2.111,500
		davon Rückbau:		84,000	15,000	99,000
		betroffene WE:	20			
		davon Aufwertung:		872,000	337,000	1.209,000
		davon Rückführung		0,000	0,000	0,000
		davon Sanierung, Sicherung:		583,500	220,000	803,500

WE = Wohneinheiten

Bundesprogramm der Städtebauförderung 2016

Programm: Stadtumbau Ost - Für lebenswerte Städte und attraktives Wohnen

Land: Sachsen

Lfd. Nr.	Stadt/Gemeinde Kreis Einwohnerzahl Leerstandsquote Förderung in	Bezeichnung der Maßnahme Größe des Gebietes (ha) Anzahl der WE			Bundesfinanzhilfe Stadtumbau Ost bis einschl. 2015	Programmjahr 2016	insgesamt
					1000 Euro	1000 Euro	1000 Euro
		Laufende Maßnahmen					
85	Wilthen, Stadt / Bautzen 5.091 15.65 2012	Karl-Marx-Straße (2012) 6,1 ha 981 WE im Gebiet			538,500	60,000	598,500
			davon Rückbau:		538,500	60,000	598,500
			betroffene WE:	231			
			davon Aufwertung:		0,000	0,000	0,000
			davon Rückführung		0,000	0,000	0,000
			davon Sanierung, Sicherung:		0,000	0,000	0,000
86	Zittau, Stadt / Görlitz 25.712 16.69 2012	Aufwertung Innenstadt (2012) 15,9 ha 720 WE im Gebiet			1.447,500	559,000	2.006,500
			davon Rückbau:		0,000	0,000	0,000
			betroffene WE:	0			
			davon Aufwertung:		1.447,500	559,000	2.006,500
			davon Rückführung		0,000	0,000	0,000
			davon Sanierung, Sicherung:		0,000	0,000	0,000
87	Zwenkau, Stadt / Leipzig 8.908 7.01 2011	Östliche Innenstadt (2011-2013, 2016) 13,3 ha 485 WE im Gebiet			984,000	265,000	1.249,000
			davon Rückbau:		0,000	0,000	0,000
			betroffene WE:	0			
			davon Aufwertung:		984,000	265,000	1.249,000
			davon Rückführung		0,000	0,000	0,000
			davon Sanierung, Sicherung:		0,000	0,000	0,000
88	Zwickau, Stadt / Zwickau 91.123 17.2 2012	Eckersbach 2012 (2012) 219,1 ha 6.359 WE im Gebiet			840,500	78,000	918,500
			davon Rückbau:		448,500	73,000	521,500
			betroffene WE:	332			
			davon Aufwertung:		0,000	0,000	0,000
			davon Rückführung		392,000	5,000	397,000
			davon Sanierung, Sicherung:		0,000	0,000	0,000

WE = Wohneinheiten

Bundesministerium
für Umwelt, Naturschutz,
Bau und Reaktorsicherheit

Bundesprogramm der Städtebauförderung 2016

Programm: Stadtumbau Ost - Für lebenswerte Städte und attraktives Wohnen

Land: Sachsen

Lfd. Nr.	Stadt/Gemeinde Kreis Einwohnerzahl Leerstandsquote Förderung in	Bezeichnung der Maßnahme Größe des Gebietes (ha) Anzahl der WE		Bundesfinanzhilfe Stadtumbau Ost bis einschl. 2015 1000 Euro	Programmjahr 2016 1000 Euro	insgesamt 1000 Euro
		Laufende Maßnahmen				
89	Zwickau, Stadt / Zwickau 91.123 17.2 2012	Neuplanitz 2012 (2012) 92,3 ha 5.513 WE im Gebiet		893,500	186,000	1.079,500
		davon Rückbau:		357,000	84,000	441,000
		betroffene WE:	538			
		davon Aufwertung:		0,000	0,000	0,000
		davon Rückführung		536,500	102,000	638,500
		davon Sanierung, Sicherung:		0,000	0,000	0,000
Summe Sachsen		**Anzahl laufende Maßnahmen:**	**89**	**130.457,485 177,918 *)**	**29.334,000**	**159.791,485**
		davon Rückbau:	29	25.336,130	1.866,000	27.202,130
		betroffene WE:	5733			
		Rückführ. städt. Infrastruktur:	11	6.981,328	2.000,000	8.981,328
		davon Aufwertung:	68	87.760,629	24.139,000	111.899,629
		davon Sanierung, Sicherung:	8	10.379,398	1.329,000	11.708,398
		Zinsen:		177,918		

WE = Wohneinheiten

Bundesprogramm der Städtebauförderung 2016

Programm: Stadtumbau Ost - Für lebenswerte Städte und attraktives Wohnen

Land: Sachsen

Lfd. Nr.	Stadt/Gemeinde Kreis Einwohnerzahl Leerstandsquote Förderung in	Bezeichnung der Maßnahme Größe des Gebietes (ha) Anzahl der WE		Bundesfinanzhilfe Stadtumbau Ost bis einschl. 2015	Programmjahr 2016	insgesamt
				1000 Euro	1000 Euro	1000 Euro
		Ruhende Maßnahmen				
1	Adorf/Vogtl., Stadt / Vogtlandkreis 5.078 18.34 2007	Rückbau Adorf (2007, 2009) 30 ha 2.050 WE im Gebiet		181,425		181,425
			davon Rückbau:	181,425	0,000	181,425
			betroffene WE: 0			
			davon Aufwertung:	0,000	0,000	0,000
			davon Rückführung	0,000	0,000	0,000
			davon Sanierung, Sicherung:	0,000	0,000	0,000
2	Adorf/Vogtl., Stadt / Vogtlandkreis 5.078 18.34 2006	Gesamtstadt (2006) 30 ha 3.437 WE im Gebiet		8,333		8,333
			davon Rückbau:	0,000	0,000	0,000
			betroffene WE: 0			
			davon Aufwertung:	8,333	0,000	8,333
			davon Rückführung	0,000	0,000	0,000
			davon Sanierung, Sicherung:	0,000	0,000	0,000
3	Altenberg, Stadt / Sächsische Schweiz- Osterzgebirge 8.211 7.7 2002	Stadtumbaugebiet II (2002-2003, 2006-2007) 11,3 ha 292 WE im Gebiet		338,301		338,301
			davon Rückbau:	287,465	0,000	287,465
			betroffene WE: 0			
			davon Aufwertung:	4,088	0,000	4,088
			davon Rückführung	46,748	0,000	46,748
			davon Sanierung, Sicherung:	0,000	0,000	0,000
4	Altenberg, Stadt / Sächsische Schweiz- Osterzgebirge 8.211 7.7 2002	Stadtumbaugebiet IV (2002-2007) 14,1 ha 110 WE im Gebiet		45,504		45,504
			davon Rückbau:	26,300	0,000	26,300
			betroffene WE: 0			
			davon Aufwertung:	19,204	0,000	19,204
			davon Rückführung	0,000	0,000	0,000
			davon Sanierung, Sicherung:	0,000	0,000	0,000

WE = Wohneinheiten

Bundesprogramm der Städtebauförderung 2016

Programm: Stadtumbau Ost - Für lebenswerte Städte und attraktives Wohnen

Land: Sachsen

Lfd. Nr.	Stadt/Gemeinde Kreis Einwohnerzahl Leerstandsquote Förderung in	Bezeichnung der Maßnahme Größe des Gebietes (ha) Anzahl der WE		Bundesfinanzhilfe Stadtumbau Ost bis einschl. 2015	Programmjahr 2016	insgesamt
				1000 Euro	1000 Euro	1000 Euro
		Ruhende Maßnahmen				
5	Altenberg, Stadt / Sächsische Schweiz-Osterzgebirge 8.211 7.7 2002	Stadtumbaugebiet I (2002-2003, 2006-2007, 2009) 25,7 ha 670 WE im Gebiet		646,922		646,922
			davon Rückbau:	485,080	0,000	485,080
			betroffene WE: 0			
			davon Aufwertung:	154,566	0,000	154,566
			davon Rückführung	7,276	0,000	7,276
			davon Sanierung, Sicherung:	0,000	0,000	0,000
6	Altenberg, Stadt / Sächsische Schweiz-Osterzgebirge 8.211 7.7 2002	Stadtumbaugebiet III (2002-2007) 5,6 ha 60 WE im Gebiet		201,600		201,600
			davon Rückbau:	37,775	0,000	37,775
			betroffene WE: 0			
			davon Aufwertung:	1,375	0,000	1,375
			davon Rückführung	162,450	0,000	162,450
			davon Sanierung, Sicherung:	0,000	0,000	0,000
7	Annaberg-Buchholz, Stadt / Erzgebirgskreis 20.426 14.87 2002	Annaberg-Buchholz (2002, 2004-2011) 533,09 ha 10.990 WE im Gebiet		3.068,571		3.068,571
			davon Rückbau:	712,970	0,000	712,970
			betroffene WE: 0			
			davon Aufwertung:	1.835,745	0,000	1.835,745
			davon Rückführung	312,467	0,000	312,467
			davon Sanierung, Sicherung:	207,389	0,000	207,389
8	Aue, Stadt / Erzgebirgskreis 16.349 16.71 2005	Innenstadt/Erweiterungsgebiet (2005, 2007-2009) 29,4 ha 597 WE im Gebiet		281,717		281,717
			davon Rückbau:	277,015	0,000	277,015
			betroffene WE: 0			
			davon Aufwertung:	0,000	0,000	0,000
			davon Rückführung	4,702	0,000	4,702
			davon Sanierung, Sicherung:	0,000	0,000	0,000

WE = Wohneinheiten

Bundesprogramm der Städtebauförderung 2016

Programm: Stadtumbau Ost - Für lebenswerte Städte und attraktives Wohnen

Land: Sachsen

Lfd. Nr.	Stadt/Gemeinde Kreis Einwohnerzahl Leerstandsquote Förderung in	Bezeichnung der Maßnahme Größe des Gebietes (ha) Anzahl der WE		Bundesfinanzhilfe Stadtumbau Ost bis einschl. 2015 1000 Euro	Programmjahr 2016 1000 Euro	insgesamt 1000 Euro
		Ruhende Maßnahmen				
9	Aue, Stadt / Erzgebirgskreis 16.349 16.71 2005	Brünlasberg (2005-2006, 2008) 21,7 ha 1.279 WE im Gebiet		166,116		166,116
		davon Rückbau:		0,000	0,000	0,000
		betroffene WE:	0			
		davon Aufwertung:		166,116	0,000	166,116
		davon Rückführung		0,000	0,000	0,000
		davon Sanierung, Sicherung:		0,000	0,000	0,000
10	Aue, Stadt / Erzgebirgskreis 16.349 16.71 2003	Zeller Berg (2003-2004, 2006-2007, 2009-2010) 31,6 ha 457 WE im Gebiet		2.095,255		2.095,255
		davon Rückbau:		217,110	0,000	217,110
		betroffene WE:	0			
		davon Aufwertung:		1.717,858	0,000	1.717,858
		davon Rückführung		160,287	0,000	160,287
		davon Sanierung, Sicherung:		0,000	0,000	0,000
11	Aue, Stadt / Erzgebirgskreis 16.349 16.71 2003	Innenstadt/teilw. Neustadt (2003-2005, 2007-2010) 40,24 ha 630 WE im Gebiet		901,146		901,146
		davon Rückbau:		419,356	0,000	419,356
		betroffene WE:	0			
		davon Aufwertung:		481,790	0,000	481,790
		davon Rückführung		0,000	0,000	0,000
		davon Sanierung, Sicherung:		0,000	0,000	0,000
12	Auerbach/Vogtl., Stadt / Vogtlandkreis 18.893 13.19 2002	Stadtumbaugebiet/Auerb./Vogtl. (2002-2011) 569,5 ha 8.065 WE im Gebiet		4.261,363		4.261,363
		davon Rückbau:		864,555	0,000	864,555
		betroffene WE:	0			
		davon Aufwertung:		3.042,045	0,000	3.042,045
		davon Rückführung		354,763	0,000	354,763
		davon Sanierung, Sicherung:		0,000	0,000	0,000

WE = Wohneinheiten

Bundesprogramm der Städtebauförderung 2016

Programm: Stadtumbau Ost - Für lebenswerte Städte und attraktives Wohnen

Land: Sachsen

Lfd. Nr.	Stadt/Gemeinde Kreis Einwohnerzahl Leerstandsquote Förderung in	Bezeichnung der Maßnahme Größe des Gebietes (ha) Anzahl der WE		Bundesfinanzhilfe Stadtumbau Ost bis einschl. 2015 1000 Euro	Programmjahr 2016 1000 Euro	insgesamt 1000 Euro
		Ruhende Maßnahmen				
13	Augustusburg, Stadt / Mittelsachsen 4.581 5.19 2008	Stadtumbaugebiet (2008) 6,8 ha 110 WE im Gebiet		28,450		28,450
			davon Rückbau:	28,450	0,000	28,450
			betroffene WE: 0			
			davon Aufwertung:	0,000	0,000	0,000
			davon Rückführung	0,000	0,000	0,000
			davon Sanierung, Sicherung:	0,000	0,000	0,000
14	Augustusburg, Stadt / Mittelsachsen 4.581 5.19 2003	Teilgebiet Erdmannsdorf (2003) 24,9 ha 116 WE im Gebiet		92,070		92,070
			davon Rückbau:	92,070	0,000	92,070
			betroffene WE: 0			
			davon Aufwertung:	0,000	0,000	0,000
			davon Rückführung	0,000	0,000	0,000
			davon Sanierung, Sicherung:	0,000	0,000	0,000
15	Augustusburg, Stadt / Mittelsachsen 4.581 5.19 2007	Seko-Förderung (2007) 0 ha 0 WE im Gebiet		5,100		5,100
			davon Rückbau:	0,000	0,000	0,000
			betroffene WE: 0			
			davon Aufwertung:	5,100	0,000	5,100
			davon Rückführung	0,000	0,000	0,000
			davon Sanierung, Sicherung:	0,000	0,000	0,000
16	Bad Schlema / Erzgebirgskreis 4.848 3.48 2003	Stadtumbaugebiet Schlema (2003-2009, 2011) 238 ha 1.574 WE im Gebiet		1.539,873		1.539,873
			davon Rückbau:	566,135	0,000	566,135
			betroffene WE: 0			
			davon Aufwertung:	649,921	0,000	649,921
			davon Rückführung	251,416	0,000	251,416
			davon Sanierung, Sicherung:	72,401	0,000	72,401

WE = Wohneinheiten

Bundesprogramm der Städtebauförderung 2016

Programm: Stadtumbau Ost - Für lebenswerte Städte und attraktives Wohnen

Land: Sachsen

Lfd. Nr.	Stadt/Gemeinde Kreis Einwohnerzahl Leerstandsquote Förderung in	Bezeichnung der Maßnahme Größe des Gebietes (ha) Anzahl der WE		Bundesfinanzhilfe Stadtumbau Ost bis einschl. 2015 1000 Euro	Programmjahr 2016 1000 Euro	insgesamt 1000 Euro
		Ruhende Maßnahmen				
17	Bautzen, Stadt / Bautzen 39.845 7.8 2002	Spreetal (2002, 2005-2011) 166 ha 598 WE im Gebiet		490,479		490,479
			davon Rückbau:	0,000	0,000	0,000
			betroffene WE: 0			
			davon Aufwertung:	412,029	0,000	412,029
			davon Rückführung	78,450	0,000	78,450
			davon Sanierung, Sicherung:	0,000	0,000	0,000
18	Bautzen, Stadt / Bautzen 39.845 7.8 2002	Bautzen Süd (2002, 2004, 2006, 2009-2010) 106 ha 1.009 WE im Gebiet		420,737		420,737
			davon Rückbau:	0,000	0,000	0,000
			betroffene WE: 0			
			davon Aufwertung:	420,737	0,000	420,737
			davon Rückführung	0,000	0,000	0,000
			davon Sanierung, Sicherung:	0,000	0,000	0,000
19	Bautzen, Stadt / Bautzen 39.845 7.8 2012	Teilbereich A (2012-2014) 88 ha 4.888 WE im Gebiet		1.348,500		1.348,500
			davon Rückbau:	0,000	0,000	0,000
			betroffene WE: 0			
			davon Aufwertung:	1.007,000	0,000	1.007,000
			davon Rückführung	341,500	0,000	341,500
			davon Sanierung, Sicherung:	0,000	0,000	0,000
20	Bautzen, Stadt / Bautzen 39.845 7.8 2002	Gesundbrunnen (2002, 2004-2008) 118 ha 5.056 WE im Gebiet		1.867,775		1.867,775
			davon Rückbau:	1.724,671	0,000	1.724,671
			betroffene WE: 0			
			davon Aufwertung:	129,826	0,000	129,826
			davon Rückführung	13,278	0,000	13,278
			davon Sanierung, Sicherung:	0,000	0,000	0,000

WE = Wohneinheiten

Bundesprogramm der Städtebauförderung 2016

Programm: Stadtumbau Ost - Für lebenswerte Städte und attraktives Wohnen

Land: Sachsen

Lfd. Nr.	Stadt/Gemeinde Kreis Einwohnerzahl Leerstandsquote Förderung in	Bezeichnung der Maßnahme Größe des Gebietes (ha) Anzahl der WE		Bundesfinanzhilfe Stadtumbau Ost bis einschl. 2015 1000 Euro	Programmjahr 2016 1000 Euro	insgesamt 1000 Euro
		Ruhende Maßnahmen				
21	Bautzen, Stadt / Bautzen 39.845 7.8 2002	Innenstadt (2002, 2005) 87 ha 2.889 WE im Gebiet		16,199		16,199
			davon Rückbau:	0,000	0,000	0,000
			betroffene WE: 0			
			davon Aufwertung:	16,199	0,000	16,199
			davon Rückführung	0,000	0,000	0,000
			davon Sanierung, Sicherung:	0,000	0,000	0,000
22	Bischofswerda, Stadt / Bautzen 11.573 10.87 2006	Bischofswerda Südstadt (2006-2009) 98,5 ha 3.000 WE im Gebiet		294,208		294,208
			davon Rückbau:	290,600	0,000	290,600
			betroffene WE: 0			
			davon Aufwertung:	0,000	0,000	0,000
			davon Rückführung	3,608	0,000	3,608
			davon Sanierung, Sicherung:	0,000	0,000	0,000
23	Böhlen, Stadt / Leipzig 6.770 5.68 2005	Stadtumbaugebiet Böhlen (2005, 2007-2008, 2010) 120 ha 3.495 WE im Gebiet		1.758,316		1.758,316
			davon Rückbau:	0,000	0,000	0,000
			betroffene WE: 0			
			davon Aufwertung:	1.758,316	0,000	1.758,316
			davon Rückführung	0,000	0,000	0,000
			davon Sanierung, Sicherung:	0,000	0,000	0,000
24	Borna, Stadt / Leipzig 19.672 9.1 2012	Östliche Innenstadt (2012-2015) 3,4 ha 92 WE im Gebiet		622,000		622,000
			davon Rückbau:	0,000	0,000	0,000
			betroffene WE: 0			
			davon Aufwertung:	622,000	0,000	622,000
			davon Rückführung	0,000	0,000	0,000
			davon Sanierung, Sicherung:	0,000	0,000	0,000

WE = Wohneinheiten

Bundesprogramm der Städtebauförderung 2016

Programm: Stadtumbau Ost - Für lebenswerte Städte und attraktives Wohnen

Land: Sachsen

Lfd. Nr.	Stadt/Gemeinde Kreis Einwohnerzahl Leerstandsquote Förderung in	Bezeichnung der Maßnahme Größe des Gebietes (ha) Anzahl der WE		Bundesfinanzhilfe Stadtumbau Ost bis einschl. 2015 1000 Euro	Programmjahr 2016 1000 Euro	insgesamt 1000 Euro
		Ruhende Maßnahmen				
25	Borna, Stadt / Leipzig 19.672 9.1 2002	Stadtumbau Borna (2002-2010) 335,2 ha 0 WE im Gebiet		5.931,531		5.931,531
		davon Rückbau:		1.216,199	0,000	1.216,199
		betroffene WE:	0			
		davon Aufwertung:		4.715,332	0,000	4.715,332
		davon Rückführung		0,000	0,000	0,000
		davon Sanierung, Sicherung:		0,000	0,000	0,000
26	Boxberg/O.L. / Görlitz 4.752 10.44 2002	Stadtumbaugebiet Boxberg (2002, 2004, 2006-2007, 2009) 36,5 ha 517 WE im Gebiet		573,815		573,815
		davon Rückbau:		573,815	0,000	573,815
		betroffene WE:	0			
		davon Aufwertung:		0,000	0,000	0,000
		davon Rückführung		0,000	0,000	0,000
		davon Sanierung, Sicherung:		0,000	0,000	0,000
27	Boxberg/O.L. / Görlitz 4.752 10.44 2005	Aufwertungsgebiet Boxberg (2005, 2008-2010) 36,5 ha 517 WE im Gebiet		589,700		589,700
		davon Rückbau:		0,000	0,000	0,000
		betroffene WE:	0			
		davon Aufwertung:		589,700	0,000	589,700
		davon Rückführung		0,000	0,000	0,000
		davon Sanierung, Sicherung:		0,000	0,000	0,000
28	Brand-Erbisdorf, Stadt / Mittelsachsen 9.785 11.5 2003	Stadtgebiet Brand-Erbisdorf (2003, 2005-2007, 2009-2010) 82,5 ha 2.429 WE im Gebiet		818,748		818,748
		davon Rückbau:		354,250	0,000	354,250
		betroffene WE:	0			
		davon Aufwertung:		464,498	0,000	464,498
		davon Rückführung		0,000	0,000	0,000
		davon Sanierung, Sicherung:		0,000	0,000	0,000

WE = Wohneinheiten

Bundesprogramm der Städtebauförderung 2016

Programm: Stadtumbau Ost - Für lebenswerte Städte und attraktives Wohnen

Land: Sachsen

Lfd. Nr.	Stadt/Gemeinde Kreis Einwohnerzahl Leerstandsquote Förderung in	Bezeichnung der Maßnahme Größe des Gebietes (ha) Anzahl der WE		Bundesfinanzhilfe Stadtumbau Ost bis einschl. 2015	Programmjahr 2016	insgesamt
				1000 Euro	1000 Euro	1000 Euro
		Ruhende Maßnahmen				
29	Brand-Erbisdorf, Stadt / Mittelsachsen 9.785 11.5 2007	Stadtteil Langenau (2007) 6,9 ha 255 WE im Gebiet		50,125		50,125
			davon Rückbau:	50,125	0,000	50,125
			betroffene WE: 0			
			davon Aufwertung:	0,000	0,000	0,000
			davon Rückführung	0,000	0,000	0,000
			davon Sanierung, Sicherung:	0,000	0,000	0,000
30	Breitenbrunn/Erzgeb. / Erzgebirgskreis 5.491 10.6 2007	Seko-Förderung (2007) 0 ha 0 WE im Gebiet		43,441		43,441
			davon Rückbau:	0,000	0,000	0,000
			betroffene WE: 0			
			davon Aufwertung:	43,441	0,000	43,441
			davon Rückführung	0,000	0,000	0,000
			davon Sanierung, Sicherung:	0,000	0,000	0,000
31	Breitenbrunn/Erzgeb. / Erzgebirgskreis 5.491 10.6 2007	Stadtumbaugebiet Erlabrunn (2007, 2009) 19 ha 325 WE im Gebiet		87,625		87,625
			davon Rückbau:	87,625	0,000	87,625
			betroffene WE: 0			
			davon Aufwertung:	0,000	0,000	0,000
			davon Rückführung	0,000	0,000	0,000
			davon Sanierung, Sicherung:	0,000	0,000	0,000
32	Burgstädt, Stadt / Mittelsachsen 10.774 18.2 2002	Teilgebiet 1 (2002-2003, 2005, 2007-2009) 70 ha 3.435 WE im Gebiet		761,748 7,033 *)		761,748
			davon Rückbau:	250,550	0,000	250,550
			betroffene WE: 0			
			davon Aufwertung:	505,442	0,000	505,442
			davon Rückführung	0,000	0,000	0,000
			davon Sanierung, Sicherung:	5,756	0,000	5,756
			Zinsen:	7,033		

WE = Wohneinheiten

Bundesprogramm der Städtebauförderung 2016

Programm: Stadtumbau Ost - Für lebenswerte Städte und attraktives Wohnen

Land: Sachsen

Lfd. Nr.	Stadt/Gemeinde Kreis Einwohnerzahl Leerstandsquote Förderung in	Bezeichnung der Maßnahme Größe des Gebietes (ha) Anzahl der WE		Bundesfinanzhilfe Stadtumbau Ost bis einschl. 2015	Programmjahr 2016	insgesamt
				1000 Euro	1000 Euro	1000 Euro
		Ruhende Maßnahmen				
33	Burgstädt, Stadt / Mittelsachsen 10.774 18.2 2002	Teilgebiet 2 (2002, 2006-2009, 2011) 80,4 ha 1.270 WE im Gebiet		289,477		289,477
			davon Rückbau:	62,025	0,000	62,025
			betroffene WE: 0			
			davon Aufwertung:	227,452	0,000	227,452
			davon Rückführung	0,000	0,000	0,000
			davon Sanierung, Sicherung:	0,000	0,000	0,000
34	Chemnitz, Stadt / Chemnitz, Stadt 248.645 19.8 2002	Gablenzsiedlung (2002) 16 ha 807 WE im Gebiet		83,323		83,323
			davon Rückbau:	0,000	0,000	0,000
			betroffene WE: 0			
			davon Aufwertung:	83,323	0,000	83,323
			davon Rückführung	0,000	0,000	0,000
			davon Sanierung, Sicherung:	0,000	0,000	0,000
35	Chemnitz, Stadt / Chemnitz, Stadt 248.645 19.8 2010	Sonnenberg (2010-2011) 161 ha 0 WE im Gebiet		2.976,056		2.976,056
			davon Rückbau:	0,000	0,000	0,000
			betroffene WE: 0			
			davon Aufwertung:	2.976,056	0,000	2.976,056
			davon Rückführung	0,000	0,000	0,000
			davon Sanierung, Sicherung:	0,000	0,000	0,000
36	Chemnitz, Stadt / Chemnitz, Stadt 248.645 19.8 2004	Umfeld Industriemuseum (2004, 2008-2011) 16,2 ha 0 WE im Gebiet		555,425		555,425
			davon Rückbau:	0,000	0,000	0,000
			betroffene WE: 0			
			davon Aufwertung:	555,425	0,000	555,425
			davon Rückführung	0,000	0,000	0,000
			davon Sanierung, Sicherung:	0,000	0,000	0,000

WE = Wohneinheiten

Bundesprogramm der Städtebauförderung 2016

Programm: Stadtumbau Ost - Für lebenswerte Städte und attraktives Wohnen

Land: Sachsen

Lfd. Nr.	Stadt/Gemeinde Kreis Einwohnerzahl Leerstandsquote Förderung in	Bezeichnung der Maßnahme Größe des Gebietes (ha) Anzahl der WE		Bundesfinanzhilfe Stadtumbau Ost bis einschl. 2015 1000 Euro	Programmjahr 2016 1000 Euro	insgesamt 1000 Euro
		Ruhende Maßnahmen				
37	Chemnitz, Stadt / Chemnitz, Stadt 248.645 19.8 2002	Stadtumbaugebiet Chemnitz (2002-2011) 1.789 ha 96.770 WE im Gebiet		31.243,326		31.243,326
			davon Rückbau:	23.898,961	0,000	23.898,961
			betroffene WE: 0			
			davon Aufwertung:	0,000	0,000	0,000
			davon Rückführung	5.515,296	0,000	5.515,296
			davon Sanierung, Sicherung:	1.829,069	0,000	1.829,069
38	Chemnitz, Stadt / Chemnitz, Stadt 248.645 19.8 2002	Heckert (2002, 2006-2009) 280 ha 13.896 WE im Gebiet		2.294,269		2.294,269
			davon Rückbau:	0,000	0,000	0,000
			betroffene WE: 0			
			davon Aufwertung:	2.294,269	0,000	2.294,269
			davon Rückführung	0,000	0,000	0,000
			davon Sanierung, Sicherung:	0,000	0,000	0,000
39	Colditz, Stadt / Leipzig 8.752 14.01 2002	Colditz (2002-2003, 2007, 2009) 160 ha 2.100 WE im Gebiet		132,285		132,285
			davon Rückbau:	132,285	0,000	132,285
			betroffene WE: 0			
			davon Aufwertung:	0,000	0,000	0,000
			davon Rückführung	0,000	0,000	0,000
			davon Sanierung, Sicherung:	0,000	0,000	0,000
40	Coswig, Stadt / Meißen 20.831 4.42 2008	Spitzgrund (2008-2009) 21,6 ha 1.315 WE im Gebiet		89,581		89,581
			davon Rückbau:	80,525	0,000	80,525
			betroffene WE: 0			
			davon Aufwertung:	0,000	0,000	0,000
			davon Rückführung	9,056	0,000	9,056
			davon Sanierung, Sicherung:	0,000	0,000	0,000

WE = Wohneinheiten

Bundesprogramm der Städtebauförderung 2016

Programm: Stadtumbau Ost - Für lebenswerte Städte und attraktives Wohnen

Land: Sachsen

Lfd. Nr.	Stadt/Gemeinde Kreis Einwohnerzahl Leerstandsquote Förderung in	Bezeichnung der Maßnahme Größe des Gebietes (ha) Anzahl der WE		Bundesfinanzhilfe Stadtumbau Ost bis einschl. 2015 1000 Euro	Programmjahr 2016 1000 Euro	insgesamt 1000 Euro
		Ruhende Maßnahmen				
41	Coswig, Stadt / Meißen 20.831 4.42 2005	Dresdener Straße (2005, 2008-2011) 35,7 ha 3.220 WE im Gebiet		2.492,462		2.492,462
			davon Rückbau:	861,655	0,000	861,655
			betroffene WE: 0			
			davon Aufwertung:	1.544,766	0,000	1.544,766
			davon Rückführung	86,041	0,000	86,041
			davon Sanierung, Sicherung:	0,000	0,000	0,000
42	Crimmitschau, Stadt / Zwickau 19.180 13.94 2003	Südstadt (2003) 33,85 ha 1.181 WE im Gebiet		219,570		219,570
			davon Rückbau:	219,570	0,000	219,570
			betroffene WE: 0			
			davon Aufwertung:	0,000	0,000	0,000
			davon Rückführung	0,000	0,000	0,000
			davon Sanierung, Sicherung:	0,000	0,000	0,000
43	Crimmitschau, Stadt / Zwickau 19.180 13.94 2003	Nordstadt (2003, 2005-2011) 142,7 ha 1.259 WE im Gebiet		1.202,041	0,000	1.202,041
			davon Rückbau:	198,480	0,000	198,480
			betroffene WE: 0			
			davon Aufwertung:	808,985	0,000	808,985
			davon Rückführung	0,000	0,000	0,000
			davon Sanierung, Sicherung:	194,576	0,000	194,576
44	Crimmitschau, Stadt / Zwickau 19.180 13.94 2005	Westbergstraße (2005-2007) 53 ha 1.796 WE im Gebiet		496,785		496,785
			davon Rückbau:	496,785	0,000	496,785
			betroffene WE: 0			
			davon Aufwertung:	0,000	0,000	0,000
			davon Rückführung	0,000	0,000	0,000
			davon Sanierung, Sicherung:	0,000	0,000	0,000

WE = Wohneinheiten

Bundesprogramm der Städtebauförderung 2016

Programm: Stadtumbau Ost - Für lebenswerte Städte und attraktives Wohnen

Land: Sachsen

Lfd. Nr.	Stadt/Gemeinde Kreis Einwohnerzahl Leerstandsquote Förderung in	Bezeichnung der Maßnahme Größe des Gebietes (ha) Anzahl der WE		Bundesfinanzhilfe Stadtumbau Ost bis einschl. 2015 1000 Euro	Programmjahr 2016 1000 Euro	insgesamt 1000 Euro
		Ruhende Maßnahmen				
45	Crimmitschau, Stadt / Zwickau 19.180 13.94 2003	Glauchauer Landstraße (2003-2004, 2009) 32,9 ha 475 WE im Gebiet		164,625		164,625
		davon Rückbau:		164,625	0,000	164,625
		betroffene WE:	0			
		davon Aufwertung:		0,000	0,000	0,000
		davon Rückführung		0,000	0,000	0,000
		davon Sanierung, Sicherung:		0,000	0,000	0,000
46	Crimmitschau, Stadt / Zwickau 19.180 13.94 2007	Karl-Liebknecht-Siedlung (2007, 2009) 16,4 ha 796 WE im Gebiet		72,100		72,100
		davon Rückbau:		72,100	0,000	72,100
		betroffene WE:	0			
		davon Aufwertung:		0,000	0,000	0,000
		davon Rückführung		0,000	0,000	0,000
		davon Sanierung, Sicherung:		0,000	0,000	0,000
47	Crimmitschau, Stadt / Zwickau 19.180 13.94 2014	Westbergstraße - 2014 (2014) 10,2 ha 1.030 WE im Gebiet		203,000		203,000
		davon Rückbau:		203,000	0,000	203,000
		betroffene WE:	0			
		davon Aufwertung:		0,000	0,000	0,000
		davon Rückführung		0,000	0,000	0,000
		davon Sanierung, Sicherung:		0,000	0,000	0,000
48	Crimmitschau, Stadt / Zwickau 19.180 13.94 2014	Karl-Liebknecht-Siedlung - 2014 (2014-2015) 6,2 ha 263 WE im Gebiet		53,000	0,000	53,000
		davon Rückbau:		53,000	0,000	53,000
		betroffene WE:	0			
		davon Aufwertung:		0,000	0,000	0,000
		davon Rückführung		0,000	0,000	0,000
		davon Sanierung, Sicherung:		0,000	0,000	0,000

WE = Wohneinheiten

Bundesprogramm der Städtebauförderung 2016

Programm: Stadtumbau Ost - Für lebenswerte Städte und attraktives Wohnen

Land: Sachsen

Lfd. Nr.	Stadt/Gemeinde Kreis Einwohnerzahl Leerstandsquote Förderung in	Bezeichnung der Maßnahme Größe des Gebietes (ha) Anzahl der WE		Bundesfinanzhilfe Stadtumbau Ost bis einschl. 2015	Programmjahr 2016	insgesamt
				1000 Euro	1000 Euro	1000 Euro
		Ruhende Maßnahmen				
49	Crimmitschau, Stadt / Zwickau 19.180 13.94 2014	Innenstadt (2014-2015) 13,1 ha 1.403 WE im Gebiet		311,000		311,000
		davon Rückbau:		311,000	0,000	311,000
		betroffene WE:	227			
		davon Aufwertung:		0,000	0,000	0,000
		davon Rückführung		0,000	0,000	0,000
		davon Sanierung, Sicherung:		0,000	0,000	0,000
50	Delitzsch, Stadt / Nordsachsen 24.850 14.16 2007	Delitzsch Süd/West (2007-2008) 31,5 ha 1.153 WE im Gebiet		237,600		237,600
		davon Rückbau:		237,600	0,000	237,600
		betroffene WE:	0			
		davon Aufwertung:		0,000	0,000	0,000
		davon Rückführung		0,000	0,000	0,000
		davon Sanierung, Sicherung:		0,000	0,000	0,000
51	Delitzsch, Stadt / Nordsachsen 24.850 14.16 2002	Delitzsch Nord/West (2002-2011) 173 ha 3.436 WE im Gebiet		3.036,920		3.036,920
		davon Rückbau:		1.430,860	0,000	1.430,860
		betroffene WE:	0			
		davon Aufwertung:		1.474,329	0,000	1.474,329
		davon Rückführung		131,731	0,000	131,731
		davon Sanierung, Sicherung:		0,000	0,000	0,000
52	Delitzsch, Stadt / Nordsachsen 24.850 14.16 2002	Delitzsch Süd/Ost (2002-2005, 2009-2011) 28,9 ha 1.188 WE im Gebiet		936,530		936,530
		davon Rückbau:		359,910	0,000	359,910
		betroffene WE:	0			
		davon Aufwertung:		576,620	0,000	576,620
		davon Rückführung		0,000	0,000	0,000
		davon Sanierung, Sicherung:		0,000	0,000	0,000

WE = Wohneinheiten

Bundesprogramm der Städtebauförderung 2016

Programm: Stadtumbau Ost - Für lebenswerte Städte und attraktives Wohnen

Land: Sachsen

Lfd. Nr.	Stadt/Gemeinde Kreis Einwohnerzahl Leerstandsquote Förderung in	Bezeichnung der Maßnahme Größe des Gebietes (ha) Anzahl der WE		Bundesfinanzhilfe Stadtumbau Ost bis einschl. 2015 1000 Euro	Programmjahr 2016 1000 Euro	insgesamt 1000 Euro
		Ruhende Maßnahmen				
53	Döbeln, Stadt / Mittelsachsen 21.730 6.54 2002	Stadtumbaugebiet Döbeln (2002-2011) 327 ha 4.998 WE im Gebiet		3.901,373		3.901,373
		davon Rückbau:		1.945,490	0,000	1.945,490
		betroffene WE:	0			
		davon Aufwertung:		1.579,381	0,000	1.579,381
		davon Rückführung		376,502	0,000	376,502
		davon Sanierung, Sicherung:		0,000	0,000	0,000
54	Dresden, Stadt / Dresden, Stadt 543.825 10.94 2004	Aufwertungsgebiet Süd (2004-2005, 2007, 2010) 1.005 ha 40.259 WE im Gebiet		1.348,096		1.348,096
		davon Rückbau:		0,000	0,000	0,000
		betroffene WE:	0			
		davon Aufwertung:		1.348,096	0,000	1.348,096
		davon Rückführung		0,000	0,000	0,000
		davon Sanierung, Sicherung:		0,000	0,000	0,000
55	Dresden, Stadt / Dresden, Stadt 543.825 10.94 2011	Fernwärmetrasse Dresden-Nord (2011-2013) 237,04 ha 0 WE im Gebiet		1.248,000		1.248,000
		davon Rückbau:		0,000	0,000	0,000
		betroffene WE:	0			
		davon Aufwertung:		0,000	0,000	0,000
		davon Rückführung		1.248,000	0,000	1.248,000
		davon Sanierung, Sicherung:		0,000	0,000	0,000
56	Dresden, Stadt / Dresden, Stadt 543.825 10.94 2003	Aufwertungsgebiet West (2003, 2005-2010) 918,9 ha 32.765 WE im Gebiet		5.163,906		5.163,906
		davon Rückbau:		0,000	0,000	0,000
		betroffene WE:	0			
		davon Aufwertung:		5.163,906	0,000	5.163,906
		davon Rückführung		0,000	0,000	0,000
		davon Sanierung, Sicherung:		0,000	0,000	0,000

WE = Wohneinheiten

Bundesprogramm der Städtebauförderung 2016

Programm: Stadtumbau Ost - Für lebenswerte Städte und attraktives Wohnen

Land: Sachsen

Lfd. Nr.	Stadt/Gemeinde Kreis Einwohnerzahl Leerstandsquote Förderung in	Bezeichnung der Maßnahme Größe des Gebietes (ha) Anzahl der WE		Bundesfinanzhilfe Stadtumbau Ost bis einschl. 2015	Programmjahr 2016	insgesamt
				1000 Euro	1000 Euro	1000 Euro
		Ruhende Maßnahmen				
57	Dresden, Stadt / Dresden, Stadt 543.825 13.9 2003	Aufwertungsgebiet Nord (2003) 390 ha 30.298 WE im Gebiet		457,000		457,000
		davon Rückbau:		0,000	0,000	0,000
		betroffene WE:	0			
		davon Aufwertung:		457,000	0,000	457,000
		davon Rückführung		0,000	0,000	0,000
		davon Sanierung, Sicherung:		0,000	0,000	0,000
58	Dresden, Stadt / Dresden, Stadt 543.825 10.94 2004	Aufwertungsgebiet Mitte (2004-2005, 2008, 2011) 979,1 ha 30.298 WE im Gebiet		3.396,000		3.396,000
		davon Rückbau:		0,000	0,000	0,000
		betroffene WE:	0			
		davon Aufwertung:		3.396,000	0,000	3.396,000
		davon Rückführung		0,000	0,000	0,000
		davon Sanierung, Sicherung:		0,000	0,000	0,000
59	Ebersbach-Neugersdorf, Stadt / Görlitz 12.484 12 2005	Aufwertungsgebiet (2005-2010) 86 ha 4.523 WE im Gebiet		1.334,634		1.334,634
		davon Rückbau:		0,000	0,000	0,000
		betroffene WE:	0			
		davon Aufwertung:		1.248,005	0,000	1.248,005
		davon Rückführung		0,000	0,000	0,000
		davon Sanierung, Sicherung:		86,629	0,000	86,629
60	Ebersbach-Neugersdorf, Stadt / Görlitz 12.484 12 2012	Rückbaugebiet Neugersdorf (2012-2014) 236,79 ha 1.766 WE im Gebiet		108,500		108,500
		davon Rückbau:		108,500	0,000	108,500
		betroffene WE:	0			
		davon Aufwertung:		0,000	0,000	0,000
		davon Rückführung		0,000	0,000	0,000
		davon Sanierung, Sicherung:		0,000	0,000	0,000

WE = Wohneinheiten

Bundesprogramm der Städtebauförderung 2016

Programm: Stadtumbau Ost - Für lebenswerte Städte und attraktives Wohnen

Land: Sachsen

Lfd. Nr.	Stadt/Gemeinde Kreis Einwohnerzahl Leerstandsquote Förderung in	Bezeichnung der Maßnahme Größe des Gebietes (ha) Anzahl der WE		Bundesfinanzhilfe Stadtumbau Ost bis einschl. 2015	Programmjahr 2016	insgesamt
				1000 Euro	1000 Euro	1000 Euro
		Ruhende Maßnahmen				
61	Ebersbach-Neugersdorf, Stadt / Görlitz 12.484 12 2008	Ebersbach-Altstadt (2008) 86 ha 540 WE im Gebiet		81,875		81,875
			davon Rückbau:	81,875	0,000	81,875
			betroffene WE: 0			
			davon Aufwertung:	0,000	0,000	0,000
			davon Rückführung	0,000	0,000	0,000
			davon Sanierung, Sicherung:	0,000	0,000	0,000
62	Ebersbach-Neugersdorf, Stadt / Görlitz 12.484 12 2002	Oberland (2002-2003, 2007) 33 ha 1.952 WE im Gebiet		907,799		907,799
			davon Rückbau:	857,845	0,000	857,845
			betroffene WE: 0			
			davon Aufwertung:	0,000	0,000	0,000
			davon Rückführung	49,954	0,000	49,954
			davon Sanierung, Sicherung:	0,000	0,000	0,000
63	Ebersbach-Neugersdorf, Stadt / Görlitz 12.484 26.98 2002	Stadtumbaugebiet Neugersdorf (2002, 2004-2010) 280,4 ha 3.136 WE im Gebiet		1.432,379		1.432,379
			davon Rückbau:	327,230	0,000	327,230
			betroffene WE: 0			
			davon Aufwertung:	1.066,349	0,000	1.066,349
			davon Rückführung	0,000	0,000	0,000
			davon Sanierung, Sicherung:	38,800	0,000	38,800
64	Eibenstock, Stadt / Erzgebirgskreis 7.640 14.78 2004	Stadtumbaugebiet (2004-2005, 2007-2011) 30 ha 3.517 WE im Gebiet		2.229,680		2.229,680
			davon Rückbau:	326,120	0,000	326,120
			betroffene WE: 0			
			davon Aufwertung:	1.903,560	0,000	1.903,560
			davon Rückführung	0,000	0,000	0,000
			davon Sanierung, Sicherung:	0,000	0,000	0,000

WE = Wohneinheiten

Bundesprogramm der Städtebauförderung 2016

Programm: Stadtumbau Ost - Für lebenswerte Städte und attraktives Wohnen

Land: Sachsen

Lfd. Nr.	Stadt/Gemeinde Kreis Einwohnerzahl Leerstandsquote Förderung in	Bezeichnung der Maßnahme Größe des Gebietes (ha) Anzahl der WE		Bundesfinanzhilfe Stadtumbau Ost bis einschl. 2015	Programmjahr 2016	insgesamt
				1000 Euro	1000 Euro	1000 Euro
		Ruhende Maßnahmen				
65	Eilenburg, Stadt / Nordsachsen 15.452 17.8 2002	Gebiet 5 (2002-2010) 92 ha 1.947 WE im Gebiet		1.275,435		1.275,435
			davon Rückbau:	902,335	0,000	902,335
			betroffene WE: 0			
			davon Aufwertung:	373,100	0,000	373,100
			davon Rückführung	0,000	0,000	0,000
			davon Sanierung, Sicherung:	0,000	0,000	0,000
66	Eilenburg, Stadt / Nordsachsen 15.452 17.8 2002	Gebiet 4 (2002-2005, 2007-2008, 2010) 80 ha 4.000 WE im Gebiet		899,597		899,597
			davon Rückbau:	200,670	0,000	200,670
			betroffene WE: 0			
			davon Aufwertung:	580,523	0,000	580,523
			davon Rückführung	0,000	0,000	0,000
			davon Sanierung, Sicherung:	118,404	0,000	118,404
67	Flöha, Stadt / Mittelsachsen 10.967 11.52 2002	Stadtumbaugebiet Flöha (2002-2003, 2005-2007, 2009-2011) 185 ha 4.063 WE im Gebiet		4.899,940		4.899,940
			davon Rückbau:	633,113	0,000	633,113
			betroffene WE: 0			
			davon Aufwertung:	4.130,385	0,000	4.130,385
			davon Rückführung	22,091	0,000	22,091
			davon Sanierung, Sicherung:	114,351	0,000	114,351
68	Frankenberg/Sa., Stadt / Mittelsachsen 14.462 14.28 2002	Teilgebiet 2 (2002-2003, 2006-2011) 190 ha 3.570 WE im Gebiet		4.691,872		4.691,872
			davon Rückbau:	303,843	0,000	303,843
			betroffene WE: 0			
			davon Aufwertung:	4.388,029	0,000	4.388,029
			davon Rückführung	0,000	0,000	0,000
			davon Sanierung, Sicherung:	0,000	0,000	0,000

WE = Wohneinheiten

Bundesprogramm der Städtebauförderung 2016

Programm: Stadtumbau Ost - Für lebenswerte Städte und attraktives Wohnen

Land: Sachsen

Lfd. Nr.	Stadt/Gemeinde Kreis Einwohnerzahl Leerstandsquote Förderung in	Bezeichnung der Maßnahme Größe des Gebietes (ha) Anzahl der WE		Bundesfinanzhilfe Stadtumbau Ost bis einschl. 2015	Programmjahr 2016	insgesamt
				1000 Euro	1000 Euro	1000 Euro
		Ruhende Maßnahmen				
69	Frankenberg/Sa., Stadt / Mittelsachsen 14.462 14.28 2002	Teilgebiet 1 (2002-2006, 2009-2010) 52,8 ha 3.540 WE im Gebiet		685,431		685,431
			davon Rückbau:	667,915	0,000	667,915
			betroffene WE: 0			
			davon Aufwertung:	17,516	0,000	17,516
			davon Rückführung	0,000	0,000	0,000
			davon Sanierung, Sicherung:	0,000	0,000	0,000
70	Frankenberg/Sa., Stadt / Mittelsachsen 14.462 14.28 2012	Geschosswohnungsbau (2012-2013, 2015) 38,8 ha 0 WE im Gebiet		564,500	0,000	564,500
			davon Rückbau:	564,500	0,000	564,500
			betroffene WE: 0			
			davon Aufwertung:	0,000	0,000	0,000
			davon Rückführung	0,000	0,000	0,000
			davon Sanierung, Sicherung:	0,000	0,000	0,000
71	Fraureuth / Zwickau 5.212 4.9 2005	Fabrikgelände und Haupstr. 6 (2005) 22,2 ha 101 WE im Gebiet		85,860		85,860
			davon Rückbau:	85,860	0,000	85,860
			betroffene WE: 0			
			davon Aufwertung:	0,000	0,000	0,000
			davon Rückführung	0,000	0,000	0,000
			davon Sanierung, Sicherung:	0,000	0,000	0,000
72	Freiberg, Stadt, Universitätsstadt / Mittelsachsen 41.641 14.28 2007	G6, Franz-M.-Platz, K.-Kollwitz-Str. (2007, 2009) 16,05 ha 359 WE im Gebiet		183,950		183,950
			davon Rückbau:	183,950	0,000	183,950
			betroffene WE: 0			
			davon Aufwertung:	0,000	0,000	0,000
			davon Rückführung	0,000	0,000	0,000
			davon Sanierung, Sicherung:	0,000	0,000	0,000

WE = Wohneinheiten

Bundesprogramm der Städtebauförderung 2016

Programm: Stadtumbau Ost - Für lebenswerte Städte und attraktives Wohnen

Land: Sachsen

Lfd. Nr.	Stadt/Gemeinde Kreis Einwohnerzahl Leerstandsquote Förderung in	Bezeichnung der Maßnahme Größe des Gebietes (ha) Anzahl der WE		Bundesfinanzhilfe Stadtumbau Ost bis einschl. 2015 1000 Euro	Programmjahr 2016 1000 Euro	insgesamt 1000 Euro
		Ruhende Maßnahmen				
73	Freiberg, Stadt, Universitätsstadt / Mittelsachsen 41.641 14.28 2007	G2, Friedeburg (2007-2009) 35,72 ha 2.619 WE im Gebiet		359,746		359,746
		davon Rückbau:		345,250	0,000	345,250
		betroffene WE:	0			
		davon Aufwertung:		0,000	0,000	0,000
		davon Rückführung		14,496	0,000	14,496
		davon Sanierung, Sicherung:		0,000	0,000	0,000
74	Freiberg, Stadt, Universitätsstadt / Mittelsachsen 41.641 14.28 2007	G3, Neue Mitte Wasserberg TG Mühlenweg (2007-2011) 13,7 ha 250 WE im Gebiet		1.024,817		1.024,817
		davon Rückbau:		251,325	0,000	251,325
		betroffene WE:	0			
		davon Aufwertung:		770,901	0,000	770,901
		davon Rückführung		2,591	0,000	2,591
		davon Sanierung, Sicherung:		0,000	0,000	0,000
75	Freiberg, Stadt, Universitätsstadt / Mittelsachsen 41.641 14.28 2006	G1, Bahnhofvorstadt/Dammstr. (2006-2007, 2009) 6,7 ha 335 WE im Gebiet		273,755		273,755
		davon Rückbau:		273,755	0,000	273,755
		betroffene WE:	0			
		davon Aufwertung:		0,000	0,000	0,000
		davon Rückführung		0,000	0,000	0,000
		davon Sanierung, Sicherung:		0,000	0,000	0,000
76	Freiberg, Stadt, Universitätsstadt / Mittelsachsen 41.641 14.28 2009	G 3 Wissenschaftskorridor (2009-2011) 20,5 ha 0 WE im Gebiet		911,116		911,116
		davon Rückbau:		0,000	0,000	0,000
		betroffene WE:	0			
		davon Aufwertung:		911,116	0,000	911,116
		davon Rückführung		0,000	0,000	0,000
		davon Sanierung, Sicherung:		0,000	0,000	0,000

WE = Wohneinheiten

Bundesprogramm der Städtebauförderung 2016

Programm: Stadtumbau Ost - Für lebenswerte Städte und attraktives Wohnen

Land: Sachsen

Lfd. Nr.	Stadt/Gemeinde Kreis Einwohnerzahl Leerstandsquote Förderung in	Bezeichnung der Maßnahme Größe des Gebietes (ha) Anzahl der WE		Bundesfinanzhilfe Stadtumbau Ost bis einschl. 2015 1000 Euro	Programmjahr 2016 1000 Euro	insgesamt 1000 Euro
		Ruhende Maßnahmen				
77	Freiberg, Stadt, Universitätsstadt / Mittelsachsen 41.641 14.28 2006	G5, Auflockerungsgeb. Donatsviertel (2006-2007, 2009) 14,5 ha 1.004 WE im Gebiet		119,210		119,210
		davon Rückbau:		119,210	0,000	119,210
		betroffene WE:	0			
		davon Aufwertung:		0,000	0,000	0,000
		davon Rückführung		0,000	0,000	0,000
		davon Sanierung, Sicherung:		0,000	0,000	0,000
78	Freiberg, Stadt, Universitätsstadt / Mittelsachsen 41.641 14.28 2006	G4, Chemnitzer Str./Johannisstr. (2006-2007) 5,9 ha 231 WE im Gebiet		82,020		82,020
		davon Rückbau:		82,020	0,000	82,020
		betroffene WE:	0			
		davon Aufwertung:		0,000	0,000	0,000
		davon Rückführung		0,000	0,000	0,000
		davon Sanierung, Sicherung:		0,000	0,000	0,000
79	Freital, Stadt / Sächsische Schweiz-Osterzgebirge 39.734 10.39 2006	Burgk (2006) 17 ha 92 WE im Gebiet		24,480		24,480
		davon Rückbau:		24,480	0,000	24,480
		betroffene WE:	0			
		davon Aufwertung:		0,000	0,000	0,000
		davon Rückführung		0,000	0,000	0,000
		davon Sanierung, Sicherung:		0,000	0,000	0,000
80	Freital, Stadt / Sächsische Schweiz-Osterzgebirge 39.734 10.39 2012	Wurgwitz (2012, 2014-2015) 7,96 ha 10 WE im Gebiet		988,500	0,000	988,500
		davon Rückbau:		0,000	0,000	0,000
		betroffene WE:	0			
		davon Aufwertung:		988,500	0,000	988,500
		davon Rückführung		0,000	0,000	0,000
		davon Sanierung, Sicherung:		0,000	0,000	0,000

WE = Wohneinheiten

Bundesprogramm der Städtebauförderung 2016

Programm: Stadtumbau Ost - Für lebenswerte Städte und attraktives Wohnen

Land: Sachsen

Lfd. Nr.	Stadt/Gemeinde Kreis Einwohnerzahl Leerstandsquote Förderung in	Bezeichnung der Maßnahme Größe des Gebietes (ha) Anzahl der WE		Bundesfinanzhilfe Stadtumbau Ost bis einschl. 2015	Programmjahr 2016	insgesamt
				1000 Euro	1000 Euro	1000 Euro
		Ruhende Maßnahmen				
81	Freital, Stadt / Sächsische Schweiz-Osterzgebirge 39.734 10.39 2006	Weißig (2006, 2009) 30 ha 255 WE im Gebiet		41,520		41,520
			davon Rückbau:	41,520	0,000	41,520
			betroffene WE: 0			
			davon Aufwertung:	0,000	0,000	0,000
			davon Rückführung	0,000	0,000	0,000
			davon Sanierung, Sicherung:	0,000	0,000	0,000
82	Freital, Stadt / Sächsische Schweiz-Osterzgebirge 39.734 10.39 2006	Kleinaundorf (2006-2007) 21 ha 290 WE im Gebiet		42,000		42,000
			davon Rückbau:	42,000	0,000	42,000
			betroffene WE: 0			
			davon Aufwertung:	0,000	0,000	0,000
			davon Rückführung	0,000	0,000	0,000
			davon Sanierung, Sicherung:	0,000	0,000	0,000
83	Freital, Stadt / Sächsische Schweiz-Osterzgebirge 39.734 10.39 2003	Hainsberg/Coßmannsdorf (2003-2004, 2008-2009) 118 ha 2.746 WE im Gebiet		215,920		215,920
			davon Rückbau:	215,920	0,000	215,920
			betroffene WE: 0			
			davon Aufwertung:	0,000	0,000	0,000
			davon Rückführung	0,000	0,000	0,000
			davon Sanierung, Sicherung:	0,000	0,000	0,000
84	Freital, Stadt / Sächsische Schweiz-Osterzgebirge 39.734 10.39 2006	Am Burgwartsberg (2006) 22 ha 356 WE im Gebiet		51,150		51,150
			davon Rückbau:	51,150	0,000	51,150
			betroffene WE: 0			
			davon Aufwertung:	0,000	0,000	0,000
			davon Rückführung	0,000	0,000	0,000
			davon Sanierung, Sicherung:	0,000	0,000	0,000

WE = Wohneinheiten

Bundesprogramm der Städtebauförderung 2016

Programm: Stadtumbau Ost - Für lebenswerte Städte und attraktives Wohnen

Land: Sachsen

Lfd. Nr.	Stadt/Gemeinde Kreis Einwohnerzahl Leerstandsquote Förderung in	Bezeichnung der Maßnahme Größe des Gebietes (ha) Anzahl der WE		Bundesfinanzhilfe Stadtumbau Ost bis einschl. 2015	Programmjahr 2016	insgesamt
				1000 Euro	1000 Euro	1000 Euro
		Ruhende Maßnahmen				
85	Freital, Stadt / Sächsische Schweiz-Osterzgebirge 39.734 12.9 2006	Döhlen II (2006, 2009) 40 ha 430 WE im Gebiet		137,035		137,035
			davon Rückbau:	137,035	0,000	137,035
			betroffene WE: 0			
			davon Aufwertung:	0,000	0,000	0,000
			davon Rückführung	0,000	0,000	0,000
			davon Sanierung, Sicherung:	0,000	0,000	0,000
86	Freital, Stadt / Sächsische Schweiz-Osterzgebirge 39.734 10.39 2003	Raschelberg/Schweinsdorf (2003-2004, 2008-2009) 87,5 ha 1.879 WE im Gebiet		146,385		146,385
			davon Rückbau:	146,385	0,000	146,385
			betroffene WE: 0			
			davon Aufwertung:	0,000	0,000	0,000
			davon Rückführung	0,000	0,000	0,000
			davon Sanierung, Sicherung:	0,000	0,000	0,000
87	Freital, Stadt / Sächsische Schweiz-Osterzgebirge 39.734 10.39 2004	Döhlen (2004-2005, 2007-2011) 47,9 ha 450 WE im Gebiet		3.325,363 38,445 *)		3.325,363
			davon Rückbau:	365,710	0,000	365,710
			betroffene WE: 0			
			davon Aufwertung:	1.829,708	0,000	1.829,708
			davon Rückführung	0,000	0,000	0,000
			davon Sanierung, Sicherung:	1.129,945	0,000	1.129,945
			Zinsen:	38,445		
88	Freital, Stadt / Sächsische Schweiz-Osterzgebirge 39.734 10.39 2003	Zauckerode (2003-2004, 2008-2011, 2014-2015) 10,03 ha 290 WE im Gebiet		2.939,918	0,000	2.939,918
			davon Rückbau:	474,750	0,000	474,750
			betroffene WE: 0			
			davon Aufwertung:	2.465,168	0,000	2.465,168
			davon Rückführung	0,000	0,000	0,000
			davon Sanierung, Sicherung:	0,000	0,000	0,000

WE = Wohneinheiten

Bundesprogramm der Städtebauförderung 2016

Programm: Stadtumbau Ost - Für lebenswerte Städte und attraktives Wohnen

Land: Sachsen

Lfd. Nr.	Stadt/Gemeinde Kreis Einwohnerzahl Leerstandsquote Förderung in	Bezeichnung der Maßnahme Größe des Gebietes (ha) Anzahl der WE		Bundesfinanzhilfe Stadtumbau Ost bis einschl. 2015 1000 Euro	Programmjahr 2016 1000 Euro	insgesamt 1000 Euro
		Ruhende Maßnahmen				
89	Freital, Stadt / Sächsische Schweiz-Osterzgebirge 39.734 10.39 2003	Deuben (2003-2004, 2008-2009) 46 ha 2.032 WE im Gebiet		155,280		155,280
		davon Rückbau:		155,280	0,000	155,280
		betroffene WE:	0			
		davon Aufwertung:		0,000	0,000	0,000
		davon Rückführung		0,000	0,000	0,000
		davon Sanierung, Sicherung:		0,000	0,000	0,000
90	Frohburg, Stadt / Leipzig 10.204 5.16 2002	Stadtumbaugebiet Frohburg (2002-2007, 2009-2010) 69,9 ha 1.271 WE im Gebiet		1.765,136		1.765,136
		davon Rückbau:		53,120	0,000	53,120
		betroffene WE:	0			
		davon Aufwertung:		1.712,016	0,000	1.712,016
		davon Rückführung		0,000	0,000	0,000
		davon Sanierung, Sicherung:		0,000	0,000	0,000
91	Geithain, Stadt / Leipzig 5.439 9.38 2003	Geithain-West/Altneubaugebiet (2003, 2005-2011) 19,8 ha 570 WE im Gebiet		825,709		825,709
		davon Rückbau:		377,535	0,000	377,535
		betroffene WE:	0			
		davon Aufwertung:		448,174	0,000	448,174
		davon Rückführung		0,000	0,000	0,000
		davon Sanierung, Sicherung:		0,000	0,000	0,000
92	Geringswalde, Stadt / Mittelsachsen 4.331 11.75 2006	Stadt Geringswalde (2006, 2009) 80 ha 1.309 WE im Gebiet		10,020		10,020
		davon Rückbau:		10,020	0,000	10,020
		betroffene WE:	0			
		davon Aufwertung:		0,000	0,000	0,000
		davon Rückführung		0,000	0,000	0,000
		davon Sanierung, Sicherung:		0,000	0,000	0,000

WE = Wohneinheiten

Bundesprogramm der Städtebauförderung 2016

Programm: Stadtumbau Ost - Für lebenswerte Städte und attraktives Wohnen

Land: Sachsen

Lfd. Nr.	Stadt/Gemeinde Kreis Einwohnerzahl Leerstandsquote Förderung in	Bezeichnung der Maßnahme Größe des Gebietes (ha) Anzahl der WE		Bundesfinanzhilfe Stadtumbau Ost bis einschl. 2015 1000 Euro	Programmjahr 2016 1000 Euro	insgesamt 1000 Euro
		Ruhende Maßnahmen				
93	Geyer, Stadt / Erzgebirgskreis 3.582 9.99 2007	Stadtumbaugebiet Innenstadt (2007) 22,6 ha 1.300 WE im Gebiet		90,425		90,425
			davon Rückbau:	90,425	0,000	90,425
			betroffene WE: 0			
			davon Aufwertung:	0,000	0,000	0,000
			davon Rückführung	0,000	0,000	0,000
			davon Sanierung, Sicherung:	0,000	0,000	0,000
94	Geyer, Stadt / Erzgebirgskreis 3.582 9.99 2007	Seko-Förderung (2007) 0 ha 0 WE im Gebiet		4,000		4,000
			davon Rückbau:	0,000	0,000	0,000
			betroffene WE: 0			
			davon Aufwertung:	4,000	0,000	4,000
			davon Rückführung	0,000	0,000	0,000
			davon Sanierung, Sicherung:	0,000	0,000	0,000
95	Glauchau, Stadt / Zwickau 23.255 14.9 2002	Leipziger Platz (2002) 15,11 ha 800 WE im Gebiet		53,225		53,225
			davon Rückbau:	53,225	0,000	53,225
			betroffene WE: 0			
			davon Aufwertung:	0,000	0,000	0,000
			davon Rückführung	0,000	0,000	0,000
			davon Sanierung, Sicherung:	0,000	0,000	0,000
96	Glauchau, Stadt / Zwickau 23.255 14.9 2002	Unterstadt Mulde (2002-2003, 2005-2006) 33,44 ha 915 WE im Gebiet		236,983		236,983
			davon Rückbau:	236,983	0,000	236,983
			betroffene WE: 0			
			davon Aufwertung:	0,000	0,000	0,000
			davon Rückführung	0,000	0,000	0,000
			davon Sanierung, Sicherung:	0,000	0,000	0,000

WE = Wohneinheiten

Bundesprogramm der Städtebauförderung 2016

Programm: Stadtumbau Ost - Für lebenswerte Städte und attraktives Wohnen

Land: Sachsen

Lfd. Nr.	Stadt/Gemeinde Kreis Einwohnerzahl Leerstandsquote Förderung in	Bezeichnung der Maßnahme Größe des Gebietes (ha) Anzahl der WE		Bundesfinanzhilfe Stadtumbau Ost bis einschl. 2015 1000 Euro	Programmjahr 2016 1000 Euro	insgesamt 1000 Euro
		Ruhende Maßnahmen				
97	Glauchau, Stadt / Zwickau 23.255 14.9 2002	Stadtkern-Mittelstadt (2002, 2004) 15,38 ha 800 WE im Gebiet		56,116		56,116
			davon Rückbau:	56,116	0,000	56,116
			betroffene WE: 0			
			davon Aufwertung:	0,000	0,000	0,000
			davon Rückführung	0,000	0,000	0,000
			davon Sanierung, Sicherung:	0,000	0,000	0,000
98	Glauchau, Stadt / Zwickau 23.255 14.9 2002	Stadtteil Sachsenallee (2002-2004) 100,11 ha 1.321 WE im Gebiet		539,120		539,120
			davon Rückbau:	539,120	0,000	539,120
			betroffene WE: 0			
			davon Aufwertung:	0,000	0,000	0,000
			davon Rückführung	0,000	0,000	0,000
			davon Sanierung, Sicherung:	0,000	0,000	0,000
99	Glauchau, Stadt / Zwickau 23.255 14.9 2002	Seko-Förderung (2002-2007) 0 ha 0 WE im Gebiet		3,927		3,927
			davon Rückbau:	0,000	0,000	0,000
			betroffene WE: 0			
			davon Aufwertung:	3,927	0,000	3,927
			davon Rückführung	0,000	0,000	0,000
			davon Sanierung, Sicherung:	0,000	0,000	0,000
100	Görlitz, Stadt / Görlitz 55.255 24.3 2003	Rückbaugebiet Görlitz (2003-2007, 2009) 821 ha 33.990 WE im Gebiet		5.350,695		5.350,695
			davon Rückbau:	5.159,490	0,000	5.159,490
			betroffene WE: 0			
			davon Aufwertung:	0,000	0,000	0,000
			davon Rückführung	191,205	0,000	191,205
			davon Sanierung, Sicherung:	0,000	0,000	0,000

WE = Wohneinheiten

Bundesprogramm der Städtebauförderung 2016

Programm: Stadtumbau Ost - Für lebenswerte Städte und attraktives Wohnen

Land: Sachsen

Lfd. Nr.	Stadt/Gemeinde Kreis Einwohnerzahl Leerstandsquote Förderung in	Bezeichnung der Maßnahme Größe des Gebietes (ha) Anzahl der WE		Bundesfinanzhilfe Stadtumbau Ost bis einschl. 2015 1000 Euro	Programmjahr 2016 1000 Euro	insgesamt 1000 Euro
		Ruhende Maßnahmen				
101	Görlitz, Stadt / Görlitz 55.255 24.3 2004	Weinhübel/A.-Horstmann-Str (2004-2007) 389,6 ha 19.114 WE im Gebiet		32,833		32,833
		davon Rückbau:		0,000	0,000	0,000
		betroffene WE:	0			
		davon Aufwertung:		32,833	0,000	32,833
		davon Rückführung		0,000	0,000	0,000
		davon Sanierung, Sicherung:		0,000	0,000	0,000
102	Grimma, Stadt / Leipzig 28.480 14.19 2002	Stadtumbaugebiet Grimma (2002-2009, 2011) 234 ha 6.519 WE im Gebiet		2.783,742		2.783,742
		davon Rückbau:		808,440	0,000	808,440
		betroffene WE:	0			
		davon Aufwertung:		1.885,302	0,000	1.885,302
		davon Rückführung		0,000	0,000	0,000
		davon Sanierung, Sicherung:		90,000	0,000	90,000
103	Gröditz, Stadt / Meißen 7.409 6.65 2003	Wainsdorfer Straße (2003-2005, 2007-2008, 2010) 20,7 ha 1.077 WE im Gebiet		1.091,835		1.091,835
		davon Rückbau:		333,095	0,000	333,095
		betroffene WE:	0			
		davon Aufwertung:		758,740	0,000	758,740
		davon Rückführung		0,000	0,000	0,000
		davon Sanierung, Sicherung:		0,000	0,000	0,000
104	Gröditz, Stadt / Meißen 7.409 6.65 2012	Wainsdorfer Straße / Hauptstraße (2012) 19,3 ha 1.384 WE im Gebiet		51,500		51,500
		davon Rückbau:		51,500	0,000	51,500
		betroffene WE:	0			
		davon Aufwertung:		0,000	0,000	0,000
		davon Rückführung		0,000	0,000	0,000
		davon Sanierung, Sicherung:		0,000	0,000	0,000

WE = Wohneinheiten

Bundesprogramm der Städtebauförderung 2016

Programm: Stadtumbau Ost - Für lebenswerte Städte und attraktives Wohnen

Land: Sachsen

Lfd. Nr.	Stadt/Gemeinde Kreis Einwohnerzahl Leerstandsquote Förderung in	Bezeichnung der Maßnahme Größe des Gebietes (ha) Anzahl der WE			Bundesfinanzhilfe Stadtumbau Ost bis einschl. 2015	Programmjahr 2016	insgesamt
					1000 Euro	1000 Euro	1000 Euro
		Ruhende Maßnahmen					
105	Groitzsch, Stadt / Leipzig 7.626 10.26 2008	Stadtumbaugebiet (2008) 60,1 ha 900 WE im Gebiet			5,325		5,325
			davon Rückbau:		5,325	0,000	5,325
			betroffene WE:	0			
			davon Aufwertung:		0,000	0,000	0,000
			davon Rückführung		0,000	0,000	0,000
			davon Sanierung, Sicherung:		0,000	0,000	0,000
106	Groitzsch, Stadt / Leipzig 7.626 10.26 2007	Seko-Förderung (2007) 0 ha 0 WE im Gebiet			7,806		7,806
			davon Rückbau:		0,000	0,000	0,000
			betroffene WE:	0			
			davon Aufwertung:		7,806	0,000	7,806
			davon Rückführung		0,000	0,000	0,000
			davon Sanierung, Sicherung:		0,000	0,000	0,000
107	Großenhain, Stadt / Meißen 18.352 11.95 2003	Wohngebiet Dr.-Külz-Straße (2003-2005, 2007) 2,74 ha 174 WE im Gebiet			381,175		381,175
			davon Rückbau:		381,175	0,000	381,175
			betroffene WE:	0			
			davon Aufwertung:		0,000	0,000	0,000
			davon Rückführung		0,000	0,000	0,000
			davon Sanierung, Sicherung:		0,000	0,000	0,000
108	Großenhain, Stadt / Meißen 18.352 11.95 2006	"Am Schacht" (2006-2008) 0,8 ha 0 WE im Gebiet			1.357,748		1.357,748
			davon Rückbau:		0,000	0,000	0,000
			betroffene WE:	0			
			davon Aufwertung:		1.357,748	0,000	1.357,748
			davon Rückführung		0,000	0,000	0,000
			davon Sanierung, Sicherung:		0,000	0,000	0,000

WE = Wohneinheiten

Bundesprogramm der Städtebauförderung 2016

Programm: Stadtumbau Ost - Für lebenswerte Städte und attraktives Wohnen

Land: Sachsen

Lfd. Nr.	Stadt/Gemeinde Kreis Einwohnerzahl Leerstandsquote Förderung in	Bezeichnung der Maßnahme Größe des Gebietes (ha) Anzahl der WE		Bundesfinanzhilfe Stadtumbau Ost bis einschl. 2015 1000 Euro	Programmjahr 2016 1000 Euro	insgesamt 1000 Euro
		Ruhende Maßnahmen				
109	Großenhain, Stadt / Meißen 18.352 11.95 2003	Villastr./Weinbergsweg (2003) 0,8 ha 51 WE im Gebiet		38,386		38,386
		davon Rückbau:		0,000	0,000	0,000
		betroffene WE:	0			
		davon Aufwertung:		38,386	0,000	38,386
		davon Rückführung		0,000	0,000	0,000
		davon Sanierung, Sicherung:		0,000	0,000	0,000
110	Großenhain, Stadt / Meißen 18.352 11.95 2003	Wohngebiet Preuskerstraße (2003-2006, 2011) 12,4 ha 770 WE im Gebiet		1.139,880		1.139,880
		davon Rückbau:		0,000	0,000	0,000
		betroffene WE:	0			
		davon Aufwertung:		1.139,880	0,000	1.139,880
		davon Rückführung		0,000	0,000	0,000
		davon Sanierung, Sicherung:		0,000	0,000	0,000
111	Großenhain, Stadt / Meißen 18.352 4.05 2003	Wohngebiet Am Kupferberg (2003, 2005) 7,5 ha 632 WE im Gebiet		53,887		53,887
		davon Rückbau:		0,000	0,000	0,000
		betroffene WE:	0			
		davon Aufwertung:		53,887	0,000	53,887
		davon Rückführung		0,000	0,000	0,000
		davon Sanierung, Sicherung:		0,000	0,000	0,000
112	Großenhain, Stadt / Meißen 18.352 11.95 2003	Wohngebiet Rostiger Weg (2003-2005) 10,2 ha 966 WE im Gebiet		684,505		684,505
		davon Rückbau:		644,190	0,000	644,190
		betroffene WE:	0			
		davon Aufwertung:		40,315	0,000	40,315
		davon Rückführung		0,000	0,000	0,000
		davon Sanierung, Sicherung:		0,000	0,000	0,000

WE = Wohneinheiten

Bundesprogramm der Städtebauförderung 2016

Programm: Stadtumbau Ost - Für lebenswerte Städte und attraktives Wohnen

Land: Sachsen

Lfd. Nr.	Stadt/Gemeinde Kreis Einwohnerzahl Leerstandsquote Förderung in	Bezeichnung der Maßnahme Größe des Gebietes (ha) Anzahl der WE		Bundesfinanzhilfe Stadtumbau Ost bis einschl. 2015	Programmjahr 2016	insgesamt
				1000 Euro	1000 Euro	1000 Euro
		Ruhende Maßnahmen				
113	Hainichen, Stadt / Mittelsachsen 8.711 18.21 2006	Entwicklungsgebiet Innenstadt (2006) 158 ha 1.580 WE im Gebiet		8,333		8,333
		davon Rückbau:		0,000	0,000	0,000
		betroffene WE:	0			
		davon Aufwertung:		8,333	0,000	8,333
		davon Rückführung		0,000	0,000	0,000
		davon Sanierung, Sicherung:		0,000	0,000	0,000
114	Hainichen, Stadt / Mittelsachsen 8.711 18.2 2005	Entwickl.geb. Ottendorfer Hang (2005-2006, 2008) 4,7 ha 520 WE im Gebiet		386,400		386,400
		davon Rückbau:		386,400	0,000	386,400
		betroffene WE:	0			
		davon Aufwertung:		0,000	0,000	0,000
		davon Rückführung		0,000	0,000	0,000
		davon Sanierung, Sicherung:		0,000	0,000	0,000
115	Hainichen, Stadt / Mittelsachsen 8.711 18.21 2008	Entwickl.geb. Th.-Müntzer-Siedlg. (2008) 7,5 ha 324 WE im Gebiet		18,375		18,375
		davon Rückbau:		18,375	0,000	18,375
		betroffene WE:	0			
		davon Aufwertung:		0,000	0,000	0,000
		davon Rückführung		0,000	0,000	0,000
		davon Sanierung, Sicherung:		0,000	0,000	0,000
116	Hainichen, Stadt / Mittelsachsen 8.711 18.21 2004	Stadtgebiet (2004, 2006-2007) 191,76 ha 2.186 WE im Gebiet		779,850		779,850
		davon Rückbau:		285,100	0,000	285,100
		betroffene WE:	0			
		davon Aufwertung:		494,750	0,000	494,750
		davon Rückführung		0,000	0,000	0,000
		davon Sanierung, Sicherung:		0,000	0,000	0,000

WE = Wohneinheiten

Bundesprogramm der Städtebauförderung 2016

Programm: Stadtumbau Ost - Für lebenswerte Städte und attraktives Wohnen

Land: Sachsen

Lfd. Nr.	Stadt/Gemeinde Kreis Einwohnerzahl Leerstandsquote Förderung in	Bezeichnung der Maßnahme Größe des Gebietes (ha) Anzahl der WE		Bundesfinanzhilfe Stadtumbau Ost bis einschl. 2015 1000 Euro	Programmjahr 2016 1000 Euro	insgesamt 1000 Euro
		Ruhende Maßnahmen				
117	Hartenstein, Stadt / Zwickau 4.669 1.3 2007	Seko-Förderung (2007) 0 ha 0 WE im Gebiet		3,316		3,316
		davon Rückbau:		0,000	0,000	0,000
		betroffene WE:	0			
		davon Aufwertung:		3,316	0,000	3,316
		davon Rückführung		0,000	0,000	0,000
		davon Sanierung, Sicherung:		0,000	0,000	0,000
118	Hartha, Stadt / Mittelsachsen 7.231 13.61 2003	Stadtumbaugebiet Hartha (2003, 2005-2007, 2009-2010) 145 ha 35.525 WE im Gebiet		2.486,501		2.486,501
		davon Rückbau:		420,830	0,000	420,830
		betroffene WE:	0			
		davon Aufwertung:		2.065,671	0,000	2.065,671
		davon Rückführung		0,000	0,000	0,000
		davon Sanierung, Sicherung:		0,000	0,000	0,000
119	Heidenau, Stadt / Sächsische Schweiz- Osterzgebirge 17.085 16.3 2003	Süd 2 (2003-2007) 34 ha 3.476 WE im Gebiet		275,070		275,070
		davon Rückbau:		275,070	0,000	275,070
		betroffene WE:	0			
		davon Aufwertung:		0,000	0,000	0,000
		davon Rückführung		0,000	0,000	0,000
		davon Sanierung, Sicherung:		0,000	0,000	0,000
120	Heidenau, Stadt / Sächsische Schweiz- Osterzgebirge 17.085 16.3 2012	Heidenau-NEU-Mügeln-MItte (2012-2013) 6,7 ha 1.211 WE im Gebiet		96,000		96,000
		davon Rückbau:		96,000	0,000	96,000
		betroffene WE:	0			
		davon Aufwertung:		0,000	0,000	0,000
		davon Rückführung		0,000	0,000	0,000
		davon Sanierung, Sicherung:		0,000	0,000	0,000

WE = Wohneinheiten

Bundesprogramm der Städtebauförderung 2016

Programm: Stadtumbau Ost - Für lebenswerte Städte und attraktives Wohnen

Land: Sachsen

Lfd. Nr.	Stadt/Gemeinde Kreis Einwohnerzahl Leerstandsquote Förderung in	Bezeichnung der Maßnahme Größe des Gebietes (ha) Anzahl der WE		Bundesfinanzhilfe Stadtumbau Ost bis einschl. 2015 1000 Euro	Programmjahr 2016 1000 Euro	insgesamt 1000 Euro
		Ruhende Maßnahmen				
121	Heidenau, Stadt / Sächsische Schweiz-Osterzgebirge 17.085 16.3 2003	Gommern 2 (2003-2004, 2006-2007) 34,1 ha 365 WE im Gebiet		129,830		129,830
		davon Rückbau:		129,830	0,000	129,830
		betroffene WE:	0			
		davon Aufwertung:		0,000	0,000	0,000
		davon Rückführung		0,000	0,000	0,000
		davon Sanierung, Sicherung:		0,000	0,000	0,000
122	Heidenau, Stadt / Sächsische Schweiz-Osterzgebirge 17.085 16.3 2004	Neu-Mügeln (2004, 2007-2009) 12,31 ha 1.253 WE im Gebiet		201,435		201,435
		davon Rückbau:		201,435	0,000	201,435
		betroffene WE:	0			
		davon Aufwertung:		0,000	0,000	0,000
		davon Rückführung		0,000	0,000	0,000
		davon Sanierung, Sicherung:		0,000	0,000	0,000
123	Heidenau, Stadt / Sächsische Schweiz-Osterzgebirge 17.085 16.3 2006	Süd 1 (2006) 9,2 ha 4.000 WE im Gebiet		3,333		3,333
		davon Rückbau:		0,000	0,000	0,000
		betroffene WE:	0			
		davon Aufwertung:		3,333	0,000	3,333
		davon Rückführung		0,000	0,000	0,000
		davon Sanierung, Sicherung:		0,000	0,000	0,000
124	Hohenstein-Ernstthal, Stadt / Zwickau 14.866 10 2004	Stadtumbau (2004-2005, 2007, 2009) 80 ha 3.200 WE im Gebiet		378,625		378,625
		davon Rückbau:		378,625	0,000	378,625
		betroffene WE:	0			
		davon Aufwertung:		0,000	0,000	0,000
		davon Rückführung		0,000	0,000	0,000
		davon Sanierung, Sicherung:		0,000	0,000	0,000

WE = Wohneinheiten

Bundesprogramm der Städtebauförderung 2016

Programm: Stadtumbau Ost - Für lebenswerte Städte und attraktives Wohnen

Land: Sachsen

Lfd. Nr.	Stadt/Gemeinde Kreis Einwohnerzahl Leerstandsquote Förderung in	Bezeichnung der Maßnahme Größe des Gebietes (ha) Anzahl der WE		Bundesfinanzhilfe Stadtumbau Ost bis einschl. 2015 1000 Euro	Programmjahr 2016 1000 Euro	insgesamt 1000 Euro
		Ruhende Maßnahmen				
125	Hohenstein-Ernstthal, Stadt / Zwickau 14.866 10 2008	Aufwertungsgebiet (2008-2011) 70 ha 1.258 WE im Gebiet		1.298,805		1.298,805
			davon Rückbau:	0,000	0,000	0,000
			betroffene WE: 0			
			davon Aufwertung:	1.298,805	0,000	1.298,805
			davon Rückführung	0,000	0,000	0,000
			davon Sanierung, Sicherung:	0,000	0,000	0,000
126	Hoyerswerda, Stadt / Bautzen 33.843 8.25 2002	Neustadt (2002-2011) 398,1 ha 15.775 WE im Gebiet		15.900,808		15.900,808
			davon Rückbau:	11.968,192	0,000	11.968,192
			betroffene WE: 0			
			davon Aufwertung:	3.395,595	0,000	3.395,595
			davon Rückführung	537,021	0,000	537,021
			davon Sanierung, Sicherung:	0,000	0,000	0,000
127	Hoyerswerda, Stadt / Bautzen 33.843 8.25 2002	Altstadt (2002-2003, 2005, 2008-2009) 138 ha 4.300 WE im Gebiet		287,655		287,655
			davon Rückbau:	280,155	0,000	280,155
			betroffene WE: 0			
			davon Aufwertung:	0,000	0,000	0,000
			davon Rückführung	7,500	0,000	7,500
			davon Sanierung, Sicherung:	0,000	0,000	0,000
128	Hoyerswerda, Stadt / Bautzen 33.843 8.25 2004	Knapperode (2004-2005, 2007, 2009) 44,8 ha 474 WE im Gebiet		701,805		701,805
			davon Rückbau:	136,860	0,000	136,860
			betroffene WE: 0			
			davon Aufwertung:	0,000	0,000	0,000
			davon Rückführung	564,945	0,000	564,945
			davon Sanierung, Sicherung:	0,000	0,000	0,000

WE = Wohneinheiten

Bundesprogramm der Städtebauförderung 2016

Programm: Stadtumbau Ost - Für lebenswerte Städte und attraktives Wohnen

Land: Sachsen

Lfd. Nr.	Stadt/Gemeinde Kreis Einwohnerzahl Leerstandsquote Förderung in	Bezeichnung der Maßnahme Größe des Gebietes (ha) Anzahl der WE			Bundesfinanzhilfe Stadtumbau Ost bis einschl. 2015	Programmjahr 2016	insgesamt
					1000 Euro	1000 Euro	1000 Euro
		Ruhende Maßnahmen					
129	Johanngeorgenstadt, Stadt / Erzgebirgskreis 4.135 18.9 2012	Am Auersberg (2012-2013) 34,41 ha 0 WE im Gebiet			227,510		227,510
			davon Rückbau:		227,510	0,000	227,510
			betroffene WE:	0			
			davon Aufwertung:		0,000	0,000	0,000
			davon Rückführung		0,000	0,000	0,000
			davon Sanierung, Sicherung:		0,000	0,000	0,000
130	Johanngeorgenstadt, Stadt / Erzgebirgskreis 4.135 18.9 2007	Seko-Förderung (2007) 0 ha 0 WE im Gebiet			16,147		16,147
			davon Rückbau:		0,000	0,000	0,000
			betroffene WE:	0			
			davon Aufwertung:		16,147	0,000	16,147
			davon Rückführung		0,000	0,000	0,000
			davon Sanierung, Sicherung:		0,000	0,000	0,000
131	Johanngeorgenstadt, Stadt / Erzgebirgskreis 4.135 18.9 2003	Stadtumbaugebiet (2003-2007) 195,2 ha 2.330 WE im Gebiet			1.241,875		1.241,875
			davon Rückbau:		1.201,888	0,000	1.201,888
			betroffene WE:	0			
			davon Aufwertung:		0,000	0,000	0,000
			davon Rückführung		39,987	0,000	39,987
			davon Sanierung, Sicherung:		0,000	0,000	0,000
132	Kamenz, Stadt / Bautzen 15.202 9.96 2002	Kamenz-Ost (2002-2011) 39,3 ha 1.882 WE im Gebiet			1.185,971		1.185,971
			davon Rückbau:		739,699	0,000	739,699
			betroffene WE:	0			
			davon Aufwertung:		421,580	0,000	421,580
			davon Rückführung		24,692	0,000	24,692
			davon Sanierung, Sicherung:		0,000	0,000	0,000

WE = Wohneinheiten

Bundesprogramm der Städtebauförderung 2016

Programm: Stadtumbau Ost - Für lebenswerte Städte und attraktives Wohnen

Land: Sachsen

Lfd. Nr.	Stadt/Gemeinde Kreis Einwohnerzahl Leerstandsquote Förderung in	Bezeichnung der Maßnahme Größe des Gebietes (ha) Anzahl der WE		Bundesfinanzhilfe Stadtumbau Ost bis einschl. 2015 1000 Euro	Programmjahr 2016 1000 Euro	insgesamt 1000 Euro
		Ruhende Maßnahmen				
133	Kamenz, Stadt / Bautzen 15.202 9.96 2011	Am Stift (2011-2015) 7,8 ha 73 WE im Gebiet		657,000	0,000	657,000
		davon Rückbau:		0,000	0,000	0,000
		betroffene WE:	0			
		davon Aufwertung:		657,000	0,000	657,000
		davon Rückführung		0,000	0,000	0,000
		davon Sanierung, Sicherung:		0,000	0,000	0,000
134	Kamenz, Stadt / Bautzen 15.202 12.26 2002	Kamenz-Macherstraße (2002-2003, 2007-2009) 60 ha 1.098 WE im Gebiet		393,288		393,288
		davon Rückbau:		314,838	0,000	314,838
		betroffene WE:	0			
		davon Aufwertung:		0,000	0,000	0,000
		davon Rückführung		78,450	0,000	78,450
		davon Sanierung, Sicherung:		0,000	0,000	0,000
135	Kirchberg, Stadt / Zwickau 8.505 8.1 2002	Altstadt mit Verbindungszone (2002-2003, 2006, 2010) 17,6 ha 652 WE im Gebiet		521,639		521,639
		davon Rückbau:		80,310	0,000	80,310
		betroffene WE:	0			
		davon Aufwertung:		441,329	0,000	441,329
		davon Rückführung		0,000	0,000	0,000
		davon Sanierung, Sicherung:		0,000	0,000	0,000
136	Kirchberg, Stadt / Zwickau 8.505 8.1 2002	Neubaugebiet Kirchberg-West (2002-2003, 2006, 2009-2010) 17,6 ha 906 WE im Gebiet		1.718,752		1.718,752
		davon Rückbau:		921,030	0,000	921,030
		betroffene WE:	0			
		davon Aufwertung:		797,722	0,000	797,722
		davon Rückführung		0,000	0,000	0,000
		davon Sanierung, Sicherung:		0,000	0,000	0,000

WE = Wohneinheiten

Bundesprogramm der Städtebauförderung 2016

Programm: Stadtumbau Ost - Für lebenswerte Städte und attraktives Wohnen

Land: Sachsen

Lfd. Nr.	Stadt/Gemeinde Kreis Einwohnerzahl Leerstandsquote Förderung in	Bezeichnung der Maßnahme Größe des Gebietes (ha) Anzahl der WE		Bundesfinanzhilfe Stadtumbau Ost bis einschl. 2015 1000 Euro	Programmjahr 2016 1000 Euro	insgesamt 1000 Euro
		Ruhende Maßnahmen				
137	Kitzscher, Stadt / Leipzig 5.034 15.44 2002	Erhaltungsgeb.m.Handlungsdruck (2002, 2005-2008, 2010) 7,8 ha 122 WE im Gebiet		105,662		105,662
			davon Rückbau:	0,000	0,000	0,000
			betroffene WE: 0			
			davon Aufwertung:	105,662	0,000	105,662
			davon Rückführung	0,000	0,000	0,000
			davon Sanierung, Sicherung:	0,000	0,000	0,000
138	Kitzscher, Stadt / Leipzig 5.034 15.44 2002	Erhaltungsgebiet (2002, 2005, 2007-2008, 2010) 8,3 ha 283 WE im Gebiet		156,975		156,975
			davon Rückbau:	0,000	0,000	0,000
			betroffene WE: 0			
			davon Aufwertung:	156,975	0,000	156,975
			davon Rückführung	0,000	0,000	0,000
			davon Sanierung, Sicherung:	0,000	0,000	0,000
139	Kitzscher, Stadt / Leipzig 5.034 15.44 2002	Umstrukturier.-gebiet Kitzscher (2002-2007, 2009) 20,12 ha 1.684 WE im Gebiet		1.126,811		1.126,811
			davon Rückbau:	629,395	0,000	629,395
			betroffene WE: 0			
			davon Aufwertung:	497,416	0,000	497,416
			davon Rückführung	0,000	0,000	0,000
			davon Sanierung, Sicherung:	0,000	0,000	0,000
140	Klingenthal, Stadt / Vogtlandkreis 8.783 17.04 2005	TG 4 (2005-2008) 17,68 ha 1.005 WE im Gebiet		329,904		329,904
			davon Rückbau:	322,650	0,000	322,650
			betroffene WE: 0			
			davon Aufwertung:	0,000	0,000	0,000
			davon Rückführung	7,254	0,000	7,254
			davon Sanierung, Sicherung:	0,000	0,000	0,000

WE = Wohneinheiten

Bundesprogramm der Städtebauförderung 2016

Programm: Stadtumbau Ost - Für lebenswerte Städte und attraktives Wohnen

Land: Sachsen

Lfd. Nr.	Stadt/Gemeinde Kreis Einwohnerzahl Leerstandsquote Förderung in	Bezeichnung der Maßnahme Größe des Gebietes (ha) Anzahl der WE		Bundesfinanzhilfe Stadtumbau Ost bis einschl. 2015 1000 Euro	Programmjahr 2016 1000 Euro	insgesamt 1000 Euro
		Ruhende Maßnahmen				
141	Klingenthal, Stadt / Vogtlandkreis 8.783 17.04 2004	TG 1 - Nördliches Stadtzentrum / Seko (2004, 2006, 2008) 14,5 ha 240 WE im Gebiet		350,358		350,358
		davon Rückbau:		28,770	0,000	28,770
		betroffene WE:	0			
		davon Aufwertung:		5,813	0,000	5,813
		davon Rückführung		0,000	0,000	0,000
		davon Sanierung, Sicherung:		315,775	0,000	315,775
142	Klingenthal, Stadt / Vogtlandkreis 8.783 17.04 2007	TG 2 - Auerbacher Str. (2007) 27,44 ha 422 WE im Gebiet		21,325		21,325
		davon Rückbau:		21,325	0,000	21,325
		betroffene WE:	0			
		davon Aufwertung:		0,000	0,000	0,000
		davon Rückführung		0,000	0,000	0,000
		davon Sanierung, Sicherung:		0,000	0,000	0,000
143	Klingenthal, Stadt / Vogtlandkreis 8.783 17.04 2006	TG 3 (2006-2007, 2009) 32,58 ha 234 WE im Gebiet		49,030		49,030
		davon Rückbau:		49,030	0,000	49,030
		betroffene WE:	0			
		davon Aufwertung:		0,000	0,000	0,000
		davon Rückführung		0,000	0,000	0,000
		davon Sanierung, Sicherung:		0,000	0,000	0,000
144	Königstein/Sächs. Schw., Stadt / Sächsische Schweiz-Osterzgebirge 2.122 18.66 2002	Innenstadt/Elbufer/Hütten (2002, 2006-2010) 80 ha 963 WE im Gebiet		885,712		885,712
		davon Rückbau:		181,540	0,000	181,540
		betroffene WE:	0			
		davon Aufwertung:		704,172	0,000	704,172
		davon Rückführung		0,000	0,000	0,000
		davon Sanierung, Sicherung:		0,000	0,000	0,000

WE = Wohneinheiten

Bundesprogramm der Städtebauförderung 2016

Programm: Stadtumbau Ost - Für lebenswerte Städte und attraktives Wohnen

Land: Sachsen

Lfd. Nr.	Stadt/Gemeinde Kreis Einwohnerzahl Leerstandsquote Förderung in	Bezeichnung der Maßnahme Größe des Gebietes (ha) Anzahl der WE		Bundesfinanzhilfe Stadtumbau Ost bis einschl. 2015	Programmjahr 2016	insgesamt
				1000 Euro	1000 Euro	1000 Euro
		Ruhende Maßnahmen				
145	Königswartha / Bautzen 3.511 10.7 2002	Gebiet I - Neubaugebiet (2002-2011) 23,32 ha 790 WE im Gebiet		718,614		718,614
		davon Rückbau:		428,050	0,000	428,050
		betroffene WE:	0			
		davon Aufwertung:		290,564	0,000	290,564
		davon Rückführung		0,000	0,000	0,000
		davon Sanierung, Sicherung:		0,000	0,000	0,000
146	Langenweißbach / Zwickau 2.531 9.3 2006	An der alten Schäferei (2006, 2008-2010) 4,07 ha 204 WE im Gebiet		202,203		202,203
		davon Rückbau:		57,000	0,000	57,000
		betroffene WE:	0			
		davon Aufwertung:		145,203	0,000	145,203
		davon Rückführung		0,000	0,000	0,000
		davon Sanierung, Sicherung:		0,000	0,000	0,000
147	Lauta, Stadt / Bautzen 8.590 7.29 2003	Bergmannsheimstätten (2003-2007) 40,9 ha 194 WE im Gebiet		159,180		159,180
		davon Rückbau:		159,180	0,000	159,180
		betroffene WE:	0			
		davon Aufwertung:		0,000	0,000	0,000
		davon Rückführung		0,000	0,000	0,000
		davon Sanierung, Sicherung:		0,000	0,000	0,000
148	Lauta, Stadt / Bautzen 8.590 7.29 2005	Mischgebiet Stadtzentrum Lauta (2005-2010) 25,4 ha 291 WE im Gebiet		138,423		138,423
		davon Rückbau:		0,000	0,000	0,000
		betroffene WE:	0			
		davon Aufwertung:		138,423	0,000	138,423
		davon Rückführung		0,000	0,000	0,000
		davon Sanierung, Sicherung:		0,000	0,000	0,000

WE = Wohneinheiten

Bundesprogramm der Städtebauförderung 2016

Programm: Stadtumbau Ost - Für lebenswerte Städte und attraktives Wohnen

Land: Sachsen

Lfd. Nr.	Stadt/Gemeinde Kreis Einwohnerzahl Leerstandsquote Förderung in	Bezeichnung der Maßnahme Größe des Gebietes (ha) Anzahl der WE		Bundesfinanzhilfe Stadtumbau Ost bis einschl. 2015	Programmjahr 2016	insgesamt
				1000 Euro	1000 Euro	1000 Euro
		Ruhende Maßnahmen				
149	Lauta, Stadt / Bautzen 8.590 8.99 2003	Siedlung (2003-2004) 46,6 ha 145 WE im Gebiet		54,240		54,240
			davon Rückbau:	54,240	0,000	54,240
			betroffene WE: 0			
			davon Aufwertung:	0,000	0,000	0,000
			davon Rückführung	0,000	0,000	0,000
			davon Sanierung, Sicherung:	0,000	0,000	0,000
150	Lauta, Stadt / Bautzen 8.590 8.99 2003	Kolonie (2003-2004) 47,6 ha 374 WE im Gebiet		234,930		234,930
			davon Rückbau:	234,930	0,000	234,930
			betroffene WE: 0			
			davon Aufwertung:	0,000	0,000	0,000
			davon Rückführung	0,000	0,000	0,000
			davon Sanierung, Sicherung:	0,000	0,000	0,000
151	Lauter-Bernsbach, Stadt / Erzgebirgskreis 8.877 5.1 2007	Seko-Förderung (2007) 0 ha 0 WE im Gebiet		2,000		2,000
			davon Rückbau:	0,000	0,000	0,000
			betroffene WE: 0			
			davon Aufwertung:	2,000	0,000	2,000
			davon Rückführung	0,000	0,000	0,000
			davon Sanierung, Sicherung:	0,000	0,000	0,000
152	Leipzig, Stadt / Leipzig, Stadt 560.472 14.29 2002	Programmgebiet West (2002-2004, 2006-2011) 1.348 ha 109.000 WE im Gebiet		7.110,225		7.110,225
			davon Rückbau:	0,000	0,000	0,000
			betroffene WE: 0			
			davon Aufwertung:	6.716,788	0,000	6.716,788
			davon Rückführung	0,000	0,000	0,000
			davon Sanierung, Sicherung:	393,437	0,000	393,437

WE = Wohneinheiten

Bundesprogramm der Städtebauförderung 2016

Programm: Stadtumbau Ost - Für lebenswerte Städte und attraktives Wohnen

Land: Sachsen

Lfd. Nr.	Stadt/Gemeinde Kreis Einwohnerzahl Leerstandsquote Förderung in	Bezeichnung der Maßnahme Größe des Gebietes (ha) Anzahl der WE		Bundesfinanzhilfe Stadtumbau Ost bis einschl. 2015 1000 Euro	Programmjahr 2016 1000 Euro	insgesamt 1000 Euro
		Ruhende Maßnahmen				
153	Leipzig, Stadt / Leipzig, Stadt 560.472 14.29 2002	Programmgebiet Nord (2002-2004, 2006-2007, 2009-2011) 1.171,5 ha 58.500 WE im Gebiet		2.600,344		2.600,344
		davon Rückbau:		0,000	0,000	0,000
		betroffene WE:	0			
		davon Aufwertung:		2.495,847	0,000	2.495,847
		davon Rückführung		0,000	0,000	0,000
		davon Sanierung, Sicherung:		104,497	0,000	104,497
154	Leipzig, Stadt / Leipzig, Stadt 560.472 14.29 2002	Programmgebiet Südost (2002-2004, 2006-2011) 1.950,3 ha 109.000 WE im Gebiet		13.560,205		13.560,205
		davon Rückbau:		0,000	0,000	0,000
		betroffene WE:	0			
		davon Aufwertung:		13.158,189	0,000	13.158,189
		davon Rückführung		0,000	0,000	0,000
		davon Sanierung, Sicherung:		402,016	0,000	402,016
155	Leipzig, Stadt / Leipzig, Stadt 560.472 14.29 2012	Rückbaugebiet Grünau (2012-2015) 501,7 ha 27.895 WE im Gebiet		1.278,980	0,000	1.278,980
		davon Rückbau:		1.222,480	0,000	1.222,480
		betroffene WE:	0			
		davon Aufwertung:		0,000	0,000	0,000
		davon Rückführung		56,500	0,000	56,500
		davon Sanierung, Sicherung:		0,000	0,000	0,000
156	Leipzig, Stadt / Leipzig, Stadt 560.472 14.29 2002	Stadtumbaugebiete Leipzig (2002-2007, 2009) 3.700 ha 276.000 WE im Gebiet		21.024,052		21.024,052
		davon Rückbau:		20.525,794	0,000	20.525,794
		betroffene WE:	0			
		davon Aufwertung:		0,000	0,000	0,000
		davon Rückführung		498,258	0,000	498,258
		davon Sanierung, Sicherung:		0,000	0,000	0,000

WE = Wohneinheiten

Bundesprogramm der Städtebauförderung 2016

Programm: Stadtumbau Ost - Für lebenswerte Städte und attraktives Wohnen

Land: Sachsen

Lfd. Nr.	Stadt/Gemeinde Kreis Einwohnerzahl Leerstandsquote Förderung in	Bezeichnung der Maßnahme Größe des Gebietes (ha) Anzahl der WE		Bundesfinanzhilfe Stadtumbau Ost bis einschl. 2015 1000 Euro	Programmjahr 2016 1000 Euro	insgesamt 1000 Euro
		Ruhende Maßnahmen				
157	Leisnig, Stadt / Mittelsachsen 8.386 13.41 2007	Seko-Förderung (2007) 0 ha 0 WE im Gebiet		7,667		7,667
			davon Rückbau:	0,000	0,000	0,000
			betroffene WE: 0			
			davon Aufwertung:	7,667	0,000	7,667
			davon Rückführung	0,000	0,000	0,000
			davon Sanierung, Sicherung:	0,000	0,000	0,000
158	Leisnig, Stadt / Mittelsachsen 8.386 13.41 2005	Stadtumbau-Ost (2005) 140 ha 2.230 WE im Gebiet		104,380		104,380
			davon Rückbau:	104,380	0,000	104,380
			betroffene WE: 0			
			davon Aufwertung:	0,000	0,000	0,000
			davon Rückführung	0,000	0,000	0,000
			davon Sanierung, Sicherung:	0,000	0,000	0,000
159	Lichtenstein/Sa., Stadt / Zwickau 11.632 12.01 2003	Lichtenstein (2003, 2005-2010) 94 ha 2.518 WE im Gebiet		2.617,008		2.617,008
			davon Rückbau:	238,630	0,000	238,630
			betroffene WE: 0			
			davon Aufwertung:	2.262,023	0,000	2.262,023
			davon Rückführung	0,000	0,000	0,000
			davon Sanierung, Sicherung:	116,355	0,000	116,355
160	Limbach-Oberfrohna, Stadt / Zwickau 24.059 16.22 2014	Teilgebiet 7 (2014-2015) 18,53 ha 392 WE im Gebiet		258,000	0,000	258,000
			davon Rückbau:	258,000	0,000	258,000
			betroffene WE: 0			
			davon Aufwertung:	0,000	0,000	0,000
			davon Rückführung	0,000	0,000	0,000
			davon Sanierung, Sicherung:	0,000	0,000	0,000

WE = Wohneinheiten

Bundesprogramm der Städtebauförderung 2016

Programm: Stadtumbau Ost - Für lebenswerte Städte und attraktives Wohnen

Land: Sachsen

Lfd. Nr.	Stadt/Gemeinde Kreis Einwohnerzahl Leerstandsquote Förderung in	Bezeichnung der Maßnahme Größe des Gebietes (ha) Anzahl der WE			Bundesfinanzhilfe Stadtumbau Ost bis einschl. 2015	Programmjahr 2016	insgesamt
					1000 Euro	1000 Euro	1000 Euro
		Ruhende Maßnahmen					
161	Limbach-Oberfrohna, Stadt / Zwickau 24.059 16.22 2014	Teilgebiet 6 (2014-2015) 18,15 ha 911 WE im Gebiet			280,000	0,000	280,000
			davon Rückbau:		280,000	0,000	280,000
			betroffene WE:	0			
			davon Aufwertung:		0,000	0,000	0,000
			davon Rückführung		0,000	0,000	0,000
			davon Sanierung, Sicherung:		0,000	0,000	0,000
162	Limbach-Oberfrohna, Stadt / Zwickau 24.059 16.22 2002	Teilgebiet 4 (2002-2003) 3,24 ha 50 WE im Gebiet			48,150		48,150
			davon Rückbau:		48,150	0,000	48,150
			betroffene WE:	0			
			davon Aufwertung:		0,000	0,000	0,000
			davon Rückführung		0,000	0,000	0,000
			davon Sanierung, Sicherung:		0,000	0,000	0,000
163	Limbach-Oberfrohna, Stadt / Zwickau 24.059 16.22 2002	Teilgebiet 3 (2002, 2004-2007) 8,04 ha 265 WE im Gebiet			884,225		884,225
			davon Rückbau:		874,225	0,000	874,225
			betroffene WE:	0			
			davon Aufwertung:		10,000	0,000	10,000
			davon Rückführung		0,000	0,000	0,000
			davon Sanierung, Sicherung:		0,000	0,000	0,000
164	Limbach-Oberfrohna, Stadt / Zwickau 24.059 16.22 2002	Teilgebiet 1 (2002, 2005-2010) 90,7 ha 2.043 WE im Gebiet			994,422		994,422
			davon Rückbau:		451,860	0,000	451,860
			betroffene WE:	0			
			davon Aufwertung:		411,920	0,000	411,920
			davon Rückführung		0,000	0,000	0,000
			davon Sanierung, Sicherung:		130,642	0,000	130,642

WE = Wohneinheiten

Bundesprogramm der Städtebauförderung 2016

Programm: Stadtumbau Ost - Für lebenswerte Städte und attraktives Wohnen

Land: Sachsen

Lfd. Nr.	Stadt/Gemeinde Kreis Einwohnerzahl Leerstandsquote Förderung in	Bezeichnung der Maßnahme Größe des Gebietes (ha) Anzahl der WE		Bundesfinanzhilfe Stadtumbau Ost bis einschl. 2015 1000 Euro	Programmjahr 2016 1000 Euro	insgesamt 1000 Euro
		Ruhende Maßnahmen				
165	Limbach-Oberfrohna, Stadt / Zwickau 24.059 16.22 2002	Teilgebiet 2 (2002, 2005-2006, 2008-2010) 31,37 ha 564 WE im Gebiet		289,390		289,390
			davon Rückbau:	158,593	0,000	158,593
			betroffene WE: 0			
			davon Aufwertung:	130,797	0,000	130,797
			davon Rückführung	0,000	0,000	0,000
			davon Sanierung, Sicherung:	0,000	0,000	0,000
166	Löbau, Stadt / Görlitz 15.353 13.53 2003	Rückbaugebiet Löbau (2003, 2005-2007, 2009) 347 ha 6.200 WE im Gebiet		738,285		738,285
			davon Rückbau:	738,285	0,000	738,285
			betroffene WE: 0			
			davon Aufwertung:	0,000	0,000	0,000
			davon Rückführung	0,000	0,000	0,000
			davon Sanierung, Sicherung:	0,000	0,000	0,000
167	Löbau, Stadt / Görlitz 15.353 13.53 2014	Neusalzaer Straße (2014-2015) 0,61 ha 42 WE im Gebiet		49,000	0,000	49,000
			davon Rückbau:	49,000	0,000	49,000
			betroffene WE: 0			
			davon Aufwertung:	0,000	0,000	0,000
			davon Rückführung	0,000	0,000	0,000
			davon Sanierung, Sicherung:	0,000	0,000	0,000
168	Löbau, Stadt / Görlitz 15.353 13.53 2003	Gebiet 2 (2003, 2006-2008, 2010) 182 ha 4.900 WE im Gebiet		1.144,213 56,803 *)		1.144,213
			davon Rückbau:	0,000	0,000	0,000
			betroffene WE: 0			
			davon Aufwertung:	1.126,312	0,000	1.126,312
			davon Rückführung	0,000	0,000	0,000
			davon Sanierung, Sicherung:	17,901	0,000	17,901
			Zinsen:	56,803		

WE = Wohneinheiten

Bundesprogramm der Städtebauförderung 2016

Programm: Stadtumbau Ost - Für lebenswerte Städte und attraktives Wohnen

Land: Sachsen

Lfd. Nr.	Stadt/Gemeinde Kreis Einwohnerzahl Leerstandsquote Förderung in	Bezeichnung der Maßnahme Größe des Gebietes (ha) Anzahl der WE		Bundesfinanzhilfe Stadtumbau Ost bis einschl. 2015	Programmjahr 2016	insgesamt
				1000 Euro	1000 Euro	1000 Euro
		Ruhende Maßnahmen				
169	Lößnitz, Stadt / Erzgebirgskreis 8.677 10.97 2002	Neubaugebiet (2002, 2005, 2011) 34 ha 2.390 WE im Gebiet		1.550,555		1.550,555
			davon Rückbau:	718,620	0,000	718,620
			betroffene WE: 0			
			davon Aufwertung:	662,949	0,000	662,949
			davon Rückführung	168,986	0,000	168,986
			davon Sanierung, Sicherung:	0,000	0,000	0,000
170	Lößnitz, Stadt / Erzgebirgskreis 8.677 10.97 2002	Restliche Altstadt (2002-2009) 60 ha 1.614 WE im Gebiet		92,620		92,620
			davon Rückbau:	92,620	0,000	92,620
			betroffene WE: 0			
			davon Aufwertung:	0,000	0,000	0,000
			davon Rückführung	0,000	0,000	0,000
			davon Sanierung, Sicherung:	0,000	0,000	0,000
171	Lößnitz, Stadt / Erzgebirgskreis 8.677 10.97 2002	Sanierungsgebiet Altstadt (2002, 2005-2010) 19,89 ha 595 WE im Gebiet		538,643		538,643
			davon Rückbau:	39,820	0,000	39,820
			betroffene WE: 0			
			davon Aufwertung:	276,617	0,000	276,617
			davon Rückführung	0,000	0,000	0,000
			davon Sanierung, Sicherung:	222,206	0,000	222,206
172	Lugau/Erzgeb., Stadt / Erzgebirgskreis 8.231 6.95 2004	Niederlugau (2004-2007) 43 ha 762 WE im Gebiet		99,570		99,570
			davon Rückbau:	99,570	0,000	99,570
			betroffene WE: 0			
			davon Aufwertung:	0,000	0,000	0,000
			davon Rückführung	0,000	0,000	0,000
			davon Sanierung, Sicherung:	0,000	0,000	0,000

WE = Wohneinheiten

Bundesprogramm der Städtebauförderung 2016

Programm: Stadtumbau Ost - Für lebenswerte Städte und attraktives Wohnen

Land: Sachsen

Lfd. Nr.	Stadt/Gemeinde Kreis Einwohnerzahl Leerstandsquote Förderung in	Bezeichnung der Maßnahme Größe des Gebietes (ha) Anzahl der WE		Bundesfinanzhilfe Stadtumbau Ost bis einschl. 2015	Programmjahr 2016	insgesamt
				1000 Euro	1000 Euro	1000 Euro
		Ruhende Maßnahmen				
173	Lugau/Erzgeb., Stadt / Erzgebirgskreis 8.231 6.95 2007	Chemnitzer Str. (2007-2008) 16 ha 500 WE im Gebiet		53,100		53,100
			davon Rückbau:	53,100	0,000	53,100
			betroffene WE: 0			
			davon Aufwertung:	0,000	0,000	0,000
			davon Rückführung	0,000	0,000	0,000
			davon Sanierung, Sicherung:	0,000	0,000	0,000
174	Lunzenau, Stadt / Mittelsachsen 4.376 4.64 2004	Rückbau Lunzenau (2004-2007, 2009) 119,23 ha 1.388 WE im Gebiet		160,210		160,210
			davon Rückbau:	160,210	0,000	160,210
			betroffene WE: 0			
			davon Aufwertung:	0,000	0,000	0,000
			davon Rückführung	0,000	0,000	0,000
			davon Sanierung, Sicherung:	0,000	0,000	0,000
175	Marienberg, Stadt / Erzgebirgskreis 17.409 7.01 2002	Vor der Stadt (2002, 2005) 12,5 ha 390 WE im Gebiet		149,937		149,937
			davon Rückbau:	75,600	0,000	75,600
			betroffene WE: 0			
			davon Aufwertung:	74,337	0,000	74,337
			davon Rückführung	0,000	0,000	0,000
			davon Sanierung, Sicherung:	0,000	0,000	0,000
176	Marienberg, Stadt / Erzgebirgskreis 17.409 7.01 2008	Stadtumbaugebiet Reitzenhain (2008-2009) 65,6 ha 0 WE im Gebiet		190,975		190,975
			davon Rückbau:	190,975	0,000	190,975
			betroffene WE: 0			
			davon Aufwertung:	0,000	0,000	0,000
			davon Rückführung	0,000	0,000	0,000
			davon Sanierung, Sicherung:	0,000	0,000	0,000

WE = Wohneinheiten

Bundesprogramm der Städtebauförderung 2016

Programm: Stadtumbau Ost - Für lebenswerte Städte und attraktives Wohnen

Land: Sachsen

Lfd. Nr.	Stadt/Gemeinde Kreis Einwohnerzahl Leerstandsquote Förderung in	Bezeichnung der Maßnahme Größe des Gebietes (ha) Anzahl der WE		Bundesfinanzhilfe Stadtumbau Ost bis einschl. 2015	Programmjahr 2016	insgesamt
				1000 Euro	1000 Euro	1000 Euro
		Ruhende Maßnahmen				
177	Marienberg, Stadt / Erzgebirgskreis 17.409 7.01 2002	Hirschstein/Mühlberg (2002-2003, 2006-2010) 75 ha 1.756 WE im Gebiet		1.189,848		1.189,848
			davon Rückbau:	422,033	0,000	422,033
			betroffene WE: 0			
			davon Aufwertung:	767,815	0,000	767,815
			davon Rückführung	0,000	0,000	0,000
			davon Sanierung, Sicherung:	0,000	0,000	0,000
178	Markkleeberg, Stadt / Leipzig 24.240 4 2007	Seko-Förderung (2007) 0 ha 0 WE im Gebiet		14,723		14,723
			davon Rückbau:	0,000	0,000	0,000
			betroffene WE: 0			
			davon Aufwertung:	14,723	0,000	14,723
			davon Rückführung	0,000	0,000	0,000
			davon Sanierung, Sicherung:	0,000	0,000	0,000
179	Meerane, Stadt / Zwickau 14.851 9.6 2003	Remser Weg/Oststraße (2003, 2005, 2007, 2009) 14,4 ha 1.330 WE im Gebiet		831,704		831,704
			davon Rückbau:	739,750	0,000	739,750
			betroffene WE: 0			
			davon Aufwertung:	0,000	0,000	0,000
			davon Rückführung	91,954	0,000	91,954
			davon Sanierung, Sicherung:	0,000	0,000	0,000
180	Meerane, Stadt / Zwickau 14.851 9.6 2004	Altstadt (2004-2010) 143 ha 2.731 WE im Gebiet		2.091,161		2.091,161
			davon Rückbau:	523,740	0,000	523,740
			betroffene WE: 0			
			davon Aufwertung:	1.376,832	0,000	1.376,832
			davon Rückführung	0,000	0,000	0,000
			davon Sanierung, Sicherung:	190,589	0,000	190,589

WE = Wohneinheiten

Bundesprogramm der Städtebauförderung 2016

Programm: Stadtumbau Ost - Für lebenswerte Städte und attraktives Wohnen

Land: Sachsen

Lfd. Nr.	Stadt/Gemeinde Kreis Einwohnerzahl Leerstandsquote Förderung in	Bezeichnung der Maßnahme Größe des Gebietes (ha) Anzahl der WE		Bundesfinanzhilfe Stadtumbau Ost bis einschl. 2015 1000 Euro	Programmjahr 2016 1000 Euro	insgesamt 1000 Euro
		Ruhende Maßnahmen				
181	Meißen, Stadt / Meißen 27.936 18.28 2002	Meißen rechts der Elbe (2002-2004, 2006-2007) 462,9 ha 5.218 WE im Gebiet		2.439,846		2.439,846
		davon Rückbau:		394,227	0,000	394,227
		betroffene WE:	0			
		davon Aufwertung:		1.895,705	0,000	1.895,705
		davon Rückführung		0,000	0,000	0,000
		davon Sanierung, Sicherung:		149,914	0,000	149,914
182	Meißen, Stadt / Meißen 27.936 18.28 2002	Meißen links der Elbe (2002-2011) 737,2 ha 3.533 WE im Gebiet		961,690		961,690
		davon Rückbau:		254,418	0,000	254,418
		betroffene WE:	0			
		davon Aufwertung:		532,850	0,000	532,850
		davon Rückführung		0,000	0,000	0,000
		davon Sanierung, Sicherung:		174,422	0,000	174,422
183	Mittweida, Stadt, Hochschulstadt / Mittelsachsen 14.939 13.19 2002	Burgstädter Straße (2002) 0,5 ha 16 WE im Gebiet		22,500		22,500
		davon Rückbau:		22,500	0,000	22,500
		betroffene WE:	0			
		davon Aufwertung:		0,000	0,000	0,000
		davon Rückführung		0,000	0,000	0,000
		davon Sanierung, Sicherung:		0,000	0,000	0,000
184	Mittweida, Stadt, Hochschulstadt / Mittelsachsen 14.939 13.19 2002	Schützenplatz bis Oststraße (2002-2003, 2006-2007, 2009-2011) 7,4 ha 318 WE im Gebiet		494,192		494,192
		davon Rückbau:		131,215	0,000	131,215
		betroffene WE:	0			
		davon Aufwertung:		362,977	0,000	362,977
		davon Rückführung		0,000	0,000	0,000
		davon Sanierung, Sicherung:		0,000	0,000	0,000

WE = Wohneinheiten

Bundesprogramm der Städtebauförderung 2016

Programm: Stadtumbau Ost - Für lebenswerte Städte und attraktives Wohnen

Land: Sachsen

Lfd. Nr.	Stadt/Gemeinde Kreis Einwohnerzahl Leerstandsquote Förderung in	Bezeichnung der Maßnahme Größe des Gebietes (ha) Anzahl der WE		Bundesfinanzhilfe Stadtumbau Ost bis einschl. 2015 1000 Euro	Programmjahr 2016 1000 Euro	insgesamt 1000 Euro
		Ruhende Maßnahmen				
185	Mittweida, Stadt, Hochschulstadt / Mittelsachsen 14.939 13.19 2002	Äußere Weberstr bis H.-Heine-Str (2002-2003) 4,9 ha 28 WE im Gebiet		54,255		54,255
			davon Rückbau:	54,255	0,000	54,255
			betroffene WE: 0			
			davon Aufwertung:	0,000	0,000	0,000
			davon Rückführung	0,000	0,000	0,000
			davon Sanierung, Sicherung:	0,000	0,000	0,000
186	Mittweida, Stadt, Hochschulstadt / Mittelsachsen 14.939 13.19 2002	Ortsteil Weißthal (2002) 6,3 ha 4 WE im Gebiet		39,840		39,840
			davon Rückbau:	39,840	0,000	39,840
			betroffene WE: 0			
			davon Aufwertung:	0,000	0,000	0,000
			davon Rückführung	0,000	0,000	0,000
			davon Sanierung, Sicherung:	0,000	0,000	0,000
187	Mittweida, Stadt, Hochschulstadt / Mittelsachsen 14.939 5.8 2002	Östliche Altstadt (2002-2007) 2,7 ha 85 WE im Gebiet		215,925		215,925
			davon Rückbau:	38,370	0,000	38,370
			betroffene WE: 0			
			davon Aufwertung:	177,555	0,000	177,555
			davon Rückführung	0,000	0,000	0,000
			davon Sanierung, Sicherung:	0,000	0,000	0,000
188	Mügeln, Stadt / Nordsachsen 6.071 18.45 2008	Mügeln Stadtumbau Ablaß (2008) 2,2 ha 104 WE im Gebiet		98,350		98,350
			davon Rückbau:	98,350	0,000	98,350
			betroffene WE: 0			
			davon Aufwertung:	0,000	0,000	0,000
			davon Rückführung	0,000	0,000	0,000
			davon Sanierung, Sicherung:	0,000	0,000	0,000

WE = Wohneinheiten

Bundesprogramm der Städtebauförderung 2016

Programm: Stadtumbau Ost - Für lebenswerte Städte und attraktives Wohnen

Land: Sachsen

Lfd. Nr.	Stadt/Gemeinde Kreis Einwohnerzahl Leerstandsquote Förderung in	Bezeichnung der Maßnahme Größe des Gebietes (ha) Anzahl der WE		Bundesfinanzhilfe Stadtumbau Ost bis einschl. 2015 1000 Euro	Programmjahr 2016 1000 Euro	insgesamt 1000 Euro
		Ruhende Maßnahmen				
189	Neukieritzsch / Leipzig 6.879 9.05 2002	Stadtumbaugebiet Neukieritzsch (2002-2010) 54 ha 1.665 WE im Gebiet		1.348,307		1.348,307
		davon Rückbau:		439,165	0,000	439,165
		betroffene WE:	0			
		davon Aufwertung:		903,418	0,000	903,418
		davon Rückführung		5,724	0,000	5,724
		davon Sanierung, Sicherung:		0,000	0,000	0,000
190	Neukieritzsch / Leipzig 6.879 9.05 2008	OT Großzössen (2008) 5,5 ha 296 WE im Gebiet		88,750		88,750
		davon Rückbau:		88,750	0,000	88,750
		betroffene WE:	0			
		davon Aufwertung:		0,000	0,000	0,000
		davon Rückführung		0,000	0,000	0,000
		davon Sanierung, Sicherung:		0,000	0,000	0,000
191	Neukieritzsch / Leipzig 6.879 9.05 2008	OT Lobstädt (2008-2009) 35 ha 680 WE im Gebiet		120,875		120,875
		davon Rückbau:		120,875	0,000	120,875
		betroffene WE:	0			
		davon Aufwertung:		0,000	0,000	0,000
		davon Rückführung		0,000	0,000	0,000
		davon Sanierung, Sicherung:		0,000	0,000	0,000
192	Neukieritzsch / Leipzig 6.879 8 2002	Stadtumbaugebiet Deutzen-West (2002-2004) 50 ha 980 WE im Gebiet		323,610		323,610
		davon Rückbau:		323,610	0,000	323,610
		betroffene WE:	0			
		davon Aufwertung:		0,000	0,000	0,000
		davon Rückführung		0,000	0,000	0,000
		davon Sanierung, Sicherung:		0,000	0,000	0,000

WE = Wohneinheiten

Bundesprogramm der Städtebauförderung 2016

Programm: Stadtumbau Ost - Für lebenswerte Städte und attraktives Wohnen

Land: Sachsen

Lfd. Nr.	Stadt/Gemeinde Kreis Einwohnerzahl Leerstandsquote Förderung in	Bezeichnung der Maßnahme Größe des Gebietes (ha) Anzahl der WE		Bundesfinanzhilfe Stadtumbau Ost bis einschl. 2015	Programmjahr 2016	insgesamt
				1000 Euro	1000 Euro	1000 Euro
		Ruhende Maßnahmen				
193	Neustadt i. Sa., Stadt / Sächsische Schweiz-Osterzgebirge 12.516 8.27 2002	Gebiet I: Stadtkern (2002-2007, 2009-2010) 32,73 ha 1.185 WE im Gebiet		301,241		301,241
			davon Rückbau:	0,000	0,000	0,000
			betroffene WE: 0			
			davon Aufwertung:	301,241	0,000	301,241
			davon Rückführung	0,000	0,000	0,000
			davon Sanierung, Sicherung:	0,000	0,000	0,000
194	Neustadt i. Sa., Stadt / Sächsische Schweiz-Osterzgebirge 12.516 8.27 2002	Wohnheim Dr.-B.-Thieme-Str (2002) 0,65 ha 0 WE im Gebiet		67,080		67,080
			davon Rückbau:	67,080	0,000	67,080
			betroffene WE: 0			
			davon Aufwertung:	0,000	0,000	0,000
			davon Rückführung	0,000	0,000	0,000
			davon Sanierung, Sicherung:	0,000	0,000	0,000
195	Neustadt i. Sa., Stadt / Sächsische Schweiz-Osterzgebirge 12.516 8.27 2002	Gorki-Engels-Heine-Straße (2002-2003, 2005-2010) 34,87 ha 1.209 WE im Gebiet		1.935,532		1.935,532
			davon Rückbau:	1.062,990	0,000	1.062,990
			betroffene WE: 0			
			davon Aufwertung:	872,542	0,000	872,542
			davon Rückführung	0,000	0,000	0,000
			davon Sanierung, Sicherung:	0,000	0,000	0,000
196	Niederwürschnitz / Erzgebirgskreis 2.643 12.44 2006	Umbaugebiet (2006-2007) 139 ha 675 WE im Gebiet		8,333		8,333
			davon Rückbau:	0,000	0,000	0,000
			betroffene WE: 0			
			davon Aufwertung:	8,333	0,000	8,333
			davon Rückführung	0,000	0,000	0,000
			davon Sanierung, Sicherung:	0,000	0,000	0,000

WE = Wohneinheiten

Bundesprogramm der Städtebauförderung 2016

Programm: Stadtumbau Ost - Für lebenswerte Städte und attraktives Wohnen

Land: Sachsen

Lfd. Nr.	Stadt/Gemeinde Kreis Einwohnerzahl Leerstandsquote Förderung in	Bezeichnung der Maßnahme Größe des Gebietes (ha) Anzahl der WE		Bundesfinanzhilfe Stadtumbau Ost bis einschl. 2015	Programmjahr 2016	insgesamt
				1000 Euro	1000 Euro	1000 Euro
		Ruhende Maßnahmen				
197	Nünchritz / Meißen 5.661 11.52 2004	Stadtumbaugebiet / Seko (2004, 2006-2009) 25,65 ha 570 WE im Gebiet		800,701		800,701
			davon Rückbau:	368,425	0,000	368,425
			betroffene WE: 0			
			davon Aufwertung:	45,776	0,000	45,776
			davon Rückführung	386,500	0,000	386,500
			davon Sanierung, Sicherung:	0,000	0,000	0,000
198	Oberlungwitz, Stadt / Zwickau 5.928 10 2015	Robert-Koch-Straße (2015) 5,8 ha 576 WE im Gebiet		89,000	0,000	89,000
			davon Rückbau:	89,000	0,000	89,000
			betroffene WE: 0			
			davon Aufwertung:	0,000	0,000	0,000
			davon Rückführung	0,000	0,000	0,000
			davon Sanierung, Sicherung:	0,000	0,000	0,000
199	Oederan, Stadt / Mittelsachsen 8.172 9.22 2002	Stadtteil 2 (2002-2003, 2005-2010) 92 ha 1.451 WE im Gebiet		1.303,040		1.303,040
			davon Rückbau:	178,760	0,000	178,760
			betroffene WE: 0			
			davon Aufwertung:	1.016,355	0,000	1.016,355
			davon Rückführung	0,000	0,000	0,000
			davon Sanierung, Sicherung:	107,925	0,000	107,925
200	Oederan, Stadt / Mittelsachsen 8.172 9.22 2002	Stadtteil 1 (2002, 2005-2007, 2010) 52,78 ha 1.001 WE im Gebiet		2.901,619		2.901,619
			davon Rückbau:	96,535	0,000	96,535
			betroffene WE: 0			
			davon Aufwertung:	2.795,084	0,000	2.795,084
			davon Rückführung	0,000	0,000	0,000
			davon Sanierung, Sicherung:	10,000	0,000	10,000

WE = Wohneinheiten

Bundesprogramm der Städtebauförderung 2016

Programm: Stadtumbau Ost - Für lebenswerte Städte und attraktives Wohnen

Land: Sachsen

Lfd. Nr.	Stadt/Gemeinde Kreis Einwohnerzahl Leerstandsquote Förderung in	Bezeichnung der Maßnahme Größe des Gebietes (ha) Anzahl der WE		Bundesfinanzhilfe Stadtumbau Ost bis einschl. 2015	Programmjahr 2016	insgesamt
				1000 Euro	1000 Euro	1000 Euro
		Ruhende Maßnahmen				
201	Oelsnitz/Erzgeb., Stadt / Erzgebirgskreis 11.117 9.23 2002	An der Friedensschachthalde (2002-2003, 2005-2011) 103 ha 2.160 WE im Gebiet		1.400,696		1.400,696
		davon Rückbau:		365,310	0,000	365,310
		betroffene WE:	0			
		davon Aufwertung:		1.035,386	0,000	1.035,386
		davon Rückführung		0,000	0,000	0,000
		davon Sanierung, Sicherung:		0,000	0,000	0,000
202	Oelsnitz/Erzgeb., Stadt / Erzgebirgskreis 11.117 9.23 2002	Haderwald und Würschnitzbach (2002-2003, 2007-2010) 99,3 ha 1.731 WE im Gebiet		1.431,872		1.431,872
		davon Rückbau:		42,780	0,000	42,780
		betroffene WE:	0			
		davon Aufwertung:		1.364,199	0,000	1.364,199
		davon Rückführung		0,000	0,000	0,000
		davon Sanierung, Sicherung:		24,893	0,000	24,893
203	Oelsnitz/Erzgeb., Stadt / Erzgebirgskreis 11.117 9.23 2002	Neuoelsnitz (2002-2003, 2007-2008) 89 ha 1.051 WE im Gebiet		72,425		72,425
		davon Rückbau:		72,425	0,000	72,425
		betroffene WE:	0			
		davon Aufwertung:		0,000	0,000	0,000
		davon Rückführung		0,000	0,000	0,000
		davon Sanierung, Sicherung:		0,000	0,000	0,000
204	Oelsnitz/Vogtl., Stadt / Vogtlandkreis 10.492 8.08 2006	Gesamtstadt Oelsnitz (2006) 1.500 ha 6.909 WE im Gebiet		8,333		8,333
		davon Rückbau:		0,000	0,000	0,000
		betroffene WE:	0			
		davon Aufwertung:		8,333	0,000	8,333
		davon Rückführung		0,000	0,000	0,000
		davon Sanierung, Sicherung:		0,000	0,000	0,000

WE = Wohneinheiten

Bundesprogramm der Städtebauförderung 2016

Programm: Stadtumbau Ost - Für lebenswerte Städte und attraktives Wohnen

Land: Sachsen

Lfd. Nr.	Stadt/Gemeinde Kreis Einwohnerzahl Leerstandsquote Förderung in	Bezeichnung der Maßnahme Größe des Gebietes (ha) Anzahl der WE		Bundesfinanzhilfe Stadtumbau Ost bis einschl. 2015	Programmjahr 2016	insgesamt
				1000 Euro	1000 Euro	1000 Euro
		Ruhende Maßnahmen				
205	Olbernhau, Stadt / Erzgebirgskreis 9.233 16.3 2012	Hainberg (2012-2013) 3,77 ha 240 WE im Gebiet		125,500		125,500
			davon Rückbau:	125,500	0,000	125,500
			betroffene WE: 0			
			davon Aufwertung:	0,000	0,000	0,000
			davon Rückführung	0,000	0,000	0,000
			davon Sanierung, Sicherung:	0,000	0,000	0,000
206	Olbernhau, Stadt / Erzgebirgskreis 9.233 16.3 2003	Rückbaugebiet (2003-2005, 2008-2009) 101,1 ha 1.685 WE im Gebiet		308,025		308,025
			davon Rückbau:	308,025	0,000	308,025
			betroffene WE: 0			
			davon Aufwertung:	0,000	0,000	0,000
			davon Rückführung	0,000	0,000	0,000
			davon Sanierung, Sicherung:	0,000	0,000	0,000
207	Olbernhau, Stadt / Erzgebirgskreis 9.233 16.3 2003	Aufwertung (2003, 2005-2009) 27,43 ha 1.677 WE im Gebiet		386,782		386,782
			davon Rückbau:	0,000	0,000	0,000
			betroffene WE: 0			
			davon Aufwertung:	338,782	0,000	338,782
			davon Rückführung	0,000	0,000	0,000
			davon Sanierung, Sicherung:	48,000	0,000	48,000
208	Olbersdorf / Görlitz 5.055 22.5 2012	Mehrgenerationen-Wohngebiet Olbersdorf (2012-2913, 2015) 22,7 ha 1.528 WE im Gebiet		367,500	0,000	367,500
			davon Rückbau:	305,500	0,000	305,500
			betroffene WE: 0			
			davon Aufwertung:	0,000	0,000	0,000
			davon Rückführung	62,000	0,000	62,000
			davon Sanierung, Sicherung:	0,000	0,000	0,000

WE = Wohneinheiten

Bundesprogramm der Städtebauförderung 2016

Programm: Stadtumbau Ost - Für lebenswerte Städte und attraktives Wohnen

Land: Sachsen

Lfd. Nr.	Stadt/Gemeinde Kreis Einwohnerzahl Leerstandsquote Förderung in	Bezeichnung der Maßnahme Größe des Gebietes (ha) Anzahl der WE		Bundesfinanzhilfe Stadtumbau Ost bis einschl. 2015 1000 Euro	Programmjahr 2016 1000 Euro	insgesamt 1000 Euro
		Ruhende Maßnahmen				
209	Olbersdorf / Görlitz 5.055 22.5 2007	Neubaugebiet (2007) 22,7 ha 1.694 WE im Gebiet		357,150		357,150
			davon Rückbau:	294,125	0,000	294,125
			betroffene WE: 0			
			davon Aufwertung:	38,800	0,000	38,800
			davon Rückführung	24,225	0,000	24,225
			davon Sanierung, Sicherung:	0,000	0,000	0,000
210	Oschatz, Stadt / Nordsachsen 14.734 11.89 2006	Lonnewitz (2006) 26,8 ha 188 WE im Gebiet		66,090		66,090
			davon Rückbau:	66,090	0,000	66,090
			betroffene WE: 0			
			davon Aufwertung:	0,000	0,000	0,000
			davon Rückführung	0,000	0,000	0,000
			davon Sanierung, Sicherung:	0,000	0,000	0,000
211	Oschatz, Stadt / Nordsachsen 14.734 11.89 2002	Stadtumbaugebiet Oschatz (2002-2011) 464 ha 6.033 WE im Gebiet		3.371,250 96,730 *)		3.371,250
			davon Rückbau:	964,040	0,000	964,040
			betroffene WE: 0			
			davon Aufwertung:	2.312,710	0,000	2.312,710
			davon Rückführung	94,500	0,000	94,500
			davon Sanierung, Sicherung:	0,000	0,000	0,000
			Zinsen:	96,730		
212	Ostrau / Mittelsachsen 3.603 2.32 2002	Stadtumbaugebiet Ostrau (2002-2003) 31,4 ha 644 WE im Gebiet		61,636		61,636
			davon Rückbau:	9,780	0,000	9,780
			betroffene WE: 0			
			davon Aufwertung:	51,856	0,000	51,856
			davon Rückführung	0,000	0,000	0,000
			davon Sanierung, Sicherung:	0,000	0,000	0,000

WE = Wohneinheiten

Bundesprogramm der Städtebauförderung 2016

Programm: Stadtumbau Ost - Für lebenswerte Städte und attraktives Wohnen

Land: Sachsen

Lfd. Nr.	Stadt/Gemeinde Kreis Einwohnerzahl Leerstandsquote Förderung in	Bezeichnung der Maßnahme Größe des Gebietes (ha) Anzahl der WE		Bundesfinanzhilfe Stadtumbau Ost bis einschl. 2015 1000 Euro	Programmjahr 2016 1000 Euro	insgesamt 1000 Euro
		Ruhende Maßnahmen				
213	Ostritz, Stadt / Görlitz 2.382 7.84 2003	Rückbaugebiet Ostritz (2003) 57,2 ha 509 WE im Gebiet		150,480		150,480
		davon Rückbau:		150,480	0,000	150,480
		betroffene WE:	0			
		davon Aufwertung:		0,000	0,000	0,000
		davon Rückführung		0,000	0,000	0,000
		davon Sanierung, Sicherung:		0,000	0,000	0,000
214	Pegau, Stadt / Leipzig 6.251 4.99 2002	Stadtumbaugebiet Pegau (2002-2004, 2006-2010) 35 ha 2.230 WE im Gebiet		629,509		629,509
		davon Rückbau:		91,725	0,000	91,725
		betroffene WE:	0			
		davon Aufwertung:		502,846	0,000	502,846
		davon Rückführung		0,000	0,000	0,000
		davon Sanierung, Sicherung:		34,938	0,000	34,938
215	Penig, Stadt / Mittelsachsen 9.036 9.13 2002	Stadtumbaugebiet (2002-2003, 2005-2006, 2008-2009, 2014-2015) 348 ha 1.185 WE im Gebiet		1.012,993	0,000	1.012,993
		davon Rückbau:		425,439	0,000	425,439
		betroffene WE:	0			
		davon Aufwertung:		563,554	0,000	563,554
		davon Rückführung		0,000	0,000	0,000
		davon Sanierung, Sicherung:		24,000	0,000	24,000
216	Pirna, Stadt / Sächsische Schweiz-Osterzgebirge 38.010 9.43 2006	Altstadt/Innenstadt (2006) 98 ha 3.959 WE im Gebiet		6,012		6,012
		davon Rückbau:		0,000	0,000	0,000
		betroffene WE:	0			
		davon Aufwertung:		6,012	0,000	6,012
		davon Rückführung		0,000	0,000	0,000
		davon Sanierung, Sicherung:		0,000	0,000	0,000

WE = Wohneinheiten

Bundesprogramm der Städtebauförderung 2016

Programm: Stadtumbau Ost - Für lebenswerte Städte und attraktives Wohnen

Land: Sachsen

Lfd. Nr.	Stadt/Gemeinde Kreis Einwohnerzahl Leerstandsquote Förderung in	Bezeichnung der Maßnahme Größe des Gebietes (ha) Anzahl der WE		Bundesfinanzhilfe Stadtumbau Ost bis einschl. 2015 1000 Euro	Programmjahr 2016 1000 Euro	insgesamt 1000 Euro
		Ruhende Maßnahmen				
217	Pirna, Stadt / Sächsische Schweiz-Osterzgebirge 38.010 9.43 2004	Pirna-Copitz (2004) 230 ha 4.620 WE im Gebiet		115,380		115,380
			davon Rückbau:	115,380	0,000	115,380
			betroffene WE: 0			
			davon Aufwertung:	0,000	0,000	0,000
			davon Rückführung	0,000	0,000	0,000
			davon Sanierung, Sicherung:	0,000	0,000	0,000
218	Pirna, Stadt / Sächsische Schweiz-Osterzgebirge 38.010 9.43 2003	Südvorstadt (2003-2004, 2009) 67 ha 1.300 WE im Gebiet		466,729		466,729
			davon Rückbau:	462,900	0,000	462,900
			betroffene WE: 0			
			davon Aufwertung:	0,000	0,000	0,000
			davon Rückführung	3,829	0,000	3,829
			davon Sanierung, Sicherung:	0,000	0,000	0,000
219	Pirna, Stadt / Sächsische Schweiz-Osterzgebirge 38.010 9.43 2005	Sonnenstein (2005-2007, 2009) 167 ha 4.850 WE im Gebiet		911,223		911,223
			davon Rückbau:	835,455	0,000	835,455
			betroffene WE: 0			
			davon Aufwertung:	0,000	0,000	0,000
			davon Rückführung	75,768	0,000	75,768
			davon Sanierung, Sicherung:	0,000	0,000	0,000
220	Plauen, Stadt / Vogtlandkreis 65.201 23.29 2003	Plauen Kernstadt (2003, 2006-2011) 476,4 ha 25.356 WE im Gebiet		5.121,150		5.121,150
			davon Rückbau:	0,000	0,000	0,000
			betroffene WE: 0			
			davon Aufwertung:	4.784,502	0,000	4.784,502
			davon Rückführung	0,000	0,000	0,000
			davon Sanierung, Sicherung:	336,648	0,000	336,648

WE = Wohneinheiten

Bundesprogramm der Städtebauförderung 2016

Programm: Stadtumbau Ost - Für lebenswerte Städte und attraktives Wohnen

Land: Sachsen

Lfd. Nr.	Stadt/Gemeinde Kreis Einwohnerzahl Leerstandsquote Förderung in	Bezeichnung der Maßnahme Größe des Gebietes (ha) Anzahl der WE		Bundesfinanzhilfe Stadtumbau Ost bis einschl. 2015 1000 Euro	Programmjahr 2016 1000 Euro	insgesamt 1000 Euro
		Ruhende Maßnahmen				
221	Plauen, Stadt / Vogtlandkreis 65.201 23.29 2003	Plauen-Gesamtstadt (2003-2009) 630,37 ha 36.385 WE im Gebiet		7.814,630		7.814,630
		davon Rückbau:		6.953,080	0,000	6.953,080
		betroffene WE:	0			
		davon Aufwertung:		0,000	0,000	0,000
		davon Rückführung		861,550	0,000	861,550
		davon Sanierung, Sicherung:		0,000	0,000	0,000
222	Plauen, Stadt / Vogtlandkreis 65.201 23.29 2003	Plauen Ost (2003) 181,7 ha 8.051 WE im Gebiet		54,078		54,078
		davon Rückbau:		0,000	0,000	0,000
		betroffene WE:	0			
		davon Aufwertung:		54,078	0,000	54,078
		davon Rückführung		0,000	0,000	0,000
		davon Sanierung, Sicherung:		0,000	0,000	0,000
223	Plauen, Stadt / Vogtlandkreis 65.201 23.29 2003	Plauen Süd (2003) 77,1 ha 4.668 WE im Gebiet		41,481		41,481
		davon Rückbau:		0,000	0,000	0,000
		betroffene WE:	0			
		davon Aufwertung:		41,481	0,000	41,481
		davon Rückführung		0,000	0,000	0,000
		davon Sanierung, Sicherung:		0,000	0,000	0,000
224	Pulsnitz, Stadt / Bautzen 7.488 5.51 2004	Stadtumbaugebiet Pulsnitz (2004) 156 ha 2.457 WE im Gebiet		27,540		27,540
		davon Rückbau:		27,540	0,000	27,540
		betroffene WE:	0			
		davon Aufwertung:		0,000	0,000	0,000
		davon Rückführung		0,000	0,000	0,000
		davon Sanierung, Sicherung:		0,000	0,000	0,000

WE = Wohneinheiten

Bundesprogramm der Städtebauförderung 2016

Programm: Stadtumbau Ost - Für lebenswerte Städte und attraktives Wohnen

Land: Sachsen

Lfd. Nr.	Stadt/Gemeinde Kreis Einwohnerzahl Leerstandsquote Förderung in	Bezeichnung der Maßnahme Größe des Gebietes (ha) Anzahl der WE		Bundesfinanzhilfe Stadtumbau Ost bis einschl. 2015 1000 Euro	Programmjahr 2016 1000 Euro	insgesamt 1000 Euro
		Ruhende Maßnahmen				
225	Raschau-Markersbach / Erzgebirgskreis 5.209 7.84 2007	Siedlung des Friedens (2007-2009) 1,7 ha 82 WE im Gebiet		208,662		208,662
			davon Rückbau:	155,775	0,000	155,775
			betroffene WE: 0			
			davon Aufwertung:	0,000	0,000	0,000
			davon Rückführung	52,887	0,000	52,887
			davon Sanierung, Sicherung:	0,000	0,000	0,000
226	Raschau-Markersbach / Erzgebirgskreis 5.209 7.84 2007	Oberbecken Markersbach (2007) 0,9 ha 52 WE im Gebiet		76,100		76,100
			davon Rückbau:	76,100	0,000	76,100
			betroffene WE: 0			
			davon Aufwertung:	0,000	0,000	0,000
			davon Rückführung	0,000	0,000	0,000
			davon Sanierung, Sicherung:	0,000	0,000	0,000
227	Regis-Breitingen, Stadt / Leipzig 4.020 10.2 2005	Stadtumbaugebiet (2005-2007) 11,1 ha 1.023 WE im Gebiet		120,730		120,730
			davon Rückbau:	120,730	0,000	120,730
			betroffene WE: 0			
			davon Aufwertung:	0,000	0,000	0,000
			davon Rückführung	0,000	0,000	0,000
			davon Sanierung, Sicherung:	0,000	0,000	0,000
228	Regis-Breitingen, Stadt / Leipzig 4.020 10.2 2007	Seko-Förderung (2007) 0 ha 0 WE im Gebiet		6,624		6,624
			davon Rückbau:	0,000	0,000	0,000
			betroffene WE: 0			
			davon Aufwertung:	6,624	0,000	6,624
			davon Rückführung	0,000	0,000	0,000
			davon Sanierung, Sicherung:	0,000	0,000	0,000

WE = Wohneinheiten

Bundesprogramm der Städtebauförderung 2016

Programm: Stadtumbau Ost - Für lebenswerte Städte und attraktives Wohnen

Land: Sachsen

Lfd. Nr.	Stadt/Gemeinde Kreis Einwohnerzahl Leerstandsquote Förderung in	Bezeichnung der Maßnahme Größe des Gebietes (ha) Anzahl der WE		Bundesfinanzhilfe Stadtumbau Ost bis einschl. 2015 1000 Euro	Programmjahr 2016 1000 Euro	insgesamt 1000 Euro
		Ruhende Maßnahmen				
229	Reichenbach im Vogtland, Stadt / Vogtlandkreis 18.680 16.31 2002	Stadtumbau Ost Reichenbach (2002-2011) 339 ha 8.970 WE im Gebiet		4.053,937		4.053,937
			davon Rückbau:	1.349,565	0,000	1.349,565
			betroffene WE: 0			
			davon Aufwertung:	1.845,383	0,000	1.845,383
			davon Rückführung	653,179	0,000	653,179
			davon Sanierung, Sicherung:	205,810	0,000	205,810
230	Reinsdorf / Zwickau 7.599 6.1 2007	Poststr. Reinsdorf (2000) 9,5 ha 292 WE im Gebiet		63,775		63,775
			davon Rückbau:	63,775	0,000	63,775
			betroffene WE: 0			
			davon Aufwertung:	0,000	0,000	0,000
			davon Rückführung	0,000	0,000	0,000
			davon Sanierung, Sicherung:	0,000	0,000	0,000
231	Riesa, Stadt / Meißen 30.885 12.17 2002	Innenstadt (2002, 2004-2005, 2008, 2010) 28,52 ha 1.704 WE im Gebiet		590,382		590,382
			davon Rückbau:	391,615	0,000	391,615
			betroffene WE: 0			
			davon Aufwertung:	198,767	0,000	198,767
			davon Rückführung	0,000	0,000	0,000
			davon Sanierung, Sicherung:	0,000	0,000	0,000
232	Riesa, Stadt / Meißen 30.885 12.17 2002	Freitaler Straße (2002, 2004-2009) 9,2 ha 539 WE im Gebiet		498,148		498,148
			davon Rückbau:	481,483	0,000	481,483
			betroffene WE: 0			
			davon Aufwertung:	16,665	0,000	16,665
			davon Rückführung	0,000	0,000	0,000
			davon Sanierung, Sicherung:	0,000	0,000	0,000

WE = Wohneinheiten

Bundesprogramm der Städtebauförderung 2016

Programm: Stadtumbau Ost - Für lebenswerte Städte und attraktives Wohnen

Land: Sachsen

Lfd. Nr.	Stadt/Gemeinde Kreis Einwohnerzahl Leerstandsquote Förderung in	Bezeichnung der Maßnahme Größe des Gebietes (ha) Anzahl der WE		Bundesfinanzhilfe Stadtumbau Ost bis einschl. 2015 1000 Euro	Programmjahr 2016 1000 Euro	insgesamt 1000 Euro
		Ruhende Maßnahmen				
233	Riesa, Stadt / Meißen 30.885 12.17 2002	Merzdorf (2002-2010) 22,5 ha 2.698 WE im Gebiet		559,548		559,548
		davon Rückbau:		359,256	0,000	359,256
		betroffene WE:	0			
		davon Aufwertung:		200,292	0,000	200,292
		davon Rückführung		0,000	0,000	0,000
		davon Sanierung, Sicherung:		0,000	0,000	0,000
234	Riesa, Stadt / Meißen 30.885 12.17 2002	Weida (2002-2003, 2005, 2007-2010) 80 ha 3.722 WE im Gebiet		2.019,177		2.019,177
		davon Rückbau:		1.362,945	0,000	1.362,945
		betroffene WE:	0			
		davon Aufwertung:		637,337	0,000	637,337
		davon Rückführung		18,895	0,000	18,895
		davon Sanierung, Sicherung:		0,000	0,000	0,000
235	Riesa, Stadt / Meißen 30.885 12.17 2002	Elbufer (2002, 2007) 81,6 ha 7 WE im Gebiet		231,757		231,757
		davon Rückbau:		0,000	0,000	0,000
		betroffene WE:	0			
		davon Aufwertung:		231,757	0,000	231,757
		davon Rückführung		0,000	0,000	0,000
		davon Sanierung, Sicherung:		0,000	0,000	0,000
236	Riesa, Stadt / Meißen 30.885 12.17 2002	Gröba (2002, 2009-2010) 45,8 ha 450 WE im Gebiet		210,517		210,517
		davon Rückbau:		22,575	0,000	22,575
		betroffene WE:	0			
		davon Aufwertung:		187,942	0,000	187,942
		davon Rückführung		0,000	0,000	0,000
		davon Sanierung, Sicherung:		0,000	0,000	0,000

WE = Wohneinheiten

Bundesprogramm der Städtebauförderung 2016

Programm: Stadtumbau Ost - Für lebenswerte Städte und attraktives Wohnen

Land: Sachsen

Lfd. Nr.	Stadt/Gemeinde Kreis Einwohnerzahl Leerstandsquote Förderung in	Bezeichnung der Maßnahme Größe des Gebietes (ha) Anzahl der WE			Bundesfinanzhilfe Stadtumbau Ost bis einschl. 2015	Programmjahr 2016	insgesamt
					1000 Euro	1000 Euro	1000 Euro
		Ruhende Maßnahmen					
237	Riesa, Stadt / Meißen 30.885 12.17 2002	Göhlis (2002-2007) 11,1 ha 60 WE im Gebiet			42,700		42,700
			davon Rückbau:		42,700	0,000	42,700
			betroffene WE:	0			
			davon Aufwertung:		0,000	0,000	0,000
			davon Rückführung		0,000	0,000	0,000
			davon Sanierung, Sicherung:		0,000	0,000	0,000
238	Rochlitz, Stadt / Mittelsachsen 5.905 14.16 2004	Geithainer Straße (2004-2007, 2009) 4,8 ha 178 WE im Gebiet			248,035		248,035
			davon Rückbau:		248,035	0,000	248,035
			betroffene WE:	0			
			davon Aufwertung:		0,000	0,000	0,000
			davon Rückführung		0,000	0,000	0,000
			davon Sanierung, Sicherung:		0,000	0,000	0,000
239	Rochlitz, Stadt / Mittelsachsen 5.905 14.16 2004	Obere Lindenbergstraße (2004-2009) 7,5 ha 500 WE im Gebiet			447,664		447,664
			davon Rückbau:		306,060	0,000	306,060
			betroffene WE:	0			
			davon Aufwertung:		141,604	0,000	141,604
			davon Rückführung		0,000	0,000	0,000
			davon Sanierung, Sicherung:		0,000	0,000	0,000
240	Röderaue / Meißen 2.752 7.54 2004	Fördergebiet Pulsen (2004-2007, 2009) 14,6 ha 495 WE im Gebiet			100,135		100,135
			davon Rückbau:		100,135	0,000	100,135
			betroffene WE:	0			
			davon Aufwertung:		0,000	0,000	0,000
			davon Rückführung		0,000	0,000	0,000
			davon Sanierung, Sicherung:		0,000	0,000	0,000

WE = Wohneinheiten

Bundesprogramm der Städtebauförderung 2016

Programm: Stadtumbau Ost - Für lebenswerte Städte und attraktives Wohnen

Land: Sachsen

Lfd. Nr.	Stadt/Gemeinde Kreis Einwohnerzahl Leerstandsquote Förderung in	Bezeichnung der Maßnahme Größe des Gebietes (ha) Anzahl der WE		Bundesfinanzhilfe Stadtumbau Ost bis einschl. 2015	Programmjahr 2016	insgesamt
				1000 Euro	1000 Euro	1000 Euro
		Ruhende Maßnahmen				
241	Rodewisch, Stadt / Vogtlandkreis 6.434 12.36 2012	Stadtzentrum Süd (2012, 2014-2015) 20,7 ha 115 WE im Gebiet		459,500	0,000	459,500
			davon Rückbau:	0,000	0,000	0,000
			betroffene WE: 0			
			davon Aufwertung:	459,500	0,000	459,500
			davon Rückführung	0,000	0,000	0,000
			davon Sanierung, Sicherung:	0,000	0,000	0,000
242	Rodewisch, Stadt / Vogtlandkreis 6.434 12.36 2002	Stadtumbaugebiet Rodewisch / Seko (2002-2003, 2006-2008) 206 ha 2.942 WE im Gebiet		666,379		666,379
			davon Rückbau:	520,946	0,000	520,946
			betroffene WE: 0			
			davon Aufwertung:	145,433	0,000	145,433
			davon Rückführung	0,000	0,000	0,000
			davon Sanierung, Sicherung:	0,000	0,000	0,000
243	Roßwein, Stadt / Mittelsachsen 7.672 13.88 2002	Roßwein Vorstadt (2002-2003, 2006-2007, 2009) 65,4 ha 1.830 WE im Gebiet		298,750		298,750
			davon Rückbau:	298,750	0,000	298,750
			betroffene WE: 0			
			davon Aufwertung:	0,000	0,000	0,000
			davon Rückführung	0,000	0,000	0,000
			davon Sanierung, Sicherung:	0,000	0,000	0,000
244	Rötha, Stadt / Leipzig 6.118 12.79 2003	Gebiet 4 (2003) 5,9 ha 242 WE im Gebiet		30,720		30,720
			davon Rückbau:	30,720	0,000	30,720
			betroffene WE: 0			
			davon Aufwertung:	0,000	0,000	0,000
			davon Rückführung	0,000	0,000	0,000
			davon Sanierung, Sicherung:	0,000	0,000	0,000

WE = Wohneinheiten

Bundesprogramm der Städtebauförderung 2016

Programm: Stadtumbau Ost - Für lebenswerte Städte und attraktives Wohnen

Land: Sachsen

Lfd. Nr.	Stadt/Gemeinde Kreis Einwohnerzahl Leerstandsquote Förderung in	Bezeichnung der Maßnahme Größe des Gebietes (ha) Anzahl der WE			Bundesfinanzhilfe Stadtumbau Ost bis einschl. 2015	Programmjahr 2016	insgesamt
					1000 Euro	1000 Euro	1000 Euro
		Ruhende Maßnahmen					
245	Rötha, Stadt / Leipzig 6.118 12.79 2002	Gebiet 2 (2002-2003) 1,4 ha 8 WE im Gebiet			67,665		67,665
			davon Rückbau:		67,665	0,000	67,665
			betroffene WE:	0			
			davon Aufwertung:		0,000	0,000	0,000
			davon Rückführung		0,000	0,000	0,000
			davon Sanierung, Sicherung:		0,000	0,000	0,000
246	Rötha, Stadt / Leipzig 6.118 12.79 2002	Gebiet 3 (2002-2003) 0,5 ha 0 WE im Gebiet			25,320		25,320
			davon Rückbau:		25,320	0,000	25,320
			betroffene WE:	0			
			davon Aufwertung:		0,000	0,000	0,000
			davon Rückführung		0,000	0,000	0,000
			davon Sanierung, Sicherung:		0,000	0,000	0,000
247	Rötha, Stadt / Leipzig 6.118 12.79 2002	Gebiet 1 (2002-2003) 8,65 ha 561 WE im Gebiet			59,042		59,042
			davon Rückbau:		59,042	0,000	59,042
			betroffene WE:	0			
			davon Aufwertung:		0,000	0,000	0,000
			davon Rückführung		0,000	0,000	0,000
			davon Sanierung, Sicherung:		0,000	0,000	0,000
248	Rötha, Stadt / Leipzig 6.118 21.6 2004	Espenhain Zentrum (2004-2007, 2009) 22,6 ha 594 WE im Gebiet			327,735		327,735
			davon Rückbau:		217,860	0,000	217,860
			betroffene WE:	0			
			davon Aufwertung:		109,875	0,000	109,875
			davon Rückführung		0,000	0,000	0,000
			davon Sanierung, Sicherung:		0,000	0,000	0,000

WE = Wohneinheiten

Bundesprogramm der Städtebauförderung 2016

Programm: Stadtumbau Ost - Für lebenswerte Städte und attraktives Wohnen

Land: Sachsen

Lfd. Nr.	Stadt/Gemeinde Kreis Einwohnerzahl Leerstandsquote Förderung in	Bezeichnung der Maßnahme Größe des Gebietes (ha) Anzahl der WE		Bundesfinanzhilfe Stadtumbau Ost bis einschl. 2015	Programmjahr 2016	insgesamt
				1000 Euro	1000 Euro	1000 Euro
		Ruhende Maßnahmen				
249	Schkeuditz, Stadt / Nordsachsen 17.443 14.25 2002	Kernstadt (2002-2008, 2010) 102 ha 3.260 WE im Gebiet		666,388		666,388
			davon Rückbau:	340,700	0,000	340,700
			betroffene WE: 0			
			davon Aufwertung:	325,688	0,000	325,688
			davon Rückführung	0,000	0,000	0,000
			davon Sanierung, Sicherung:	0,000	0,000	0,000
250	Schkeuditz, Stadt / Nordsachsen 17.443 14.25 2002	Altes Dorf/ Modelwitz (2002-2004, 2007) 39 ha 700 WE im Gebiet		79,745		79,745
			davon Rückbau:	79,745	0,000	79,745
			betroffene WE: 0			
			davon Aufwertung:	0,000	0,000	0,000
			davon Rückführung	0,000	0,000	0,000
			davon Sanierung, Sicherung:	0,000	0,000	0,000
251	Schneeberg, Stadt / Erzgebirgskreis 14.732 6.86 2012	Keilbergring, Griesbacher Hang und Alte Siedlung (2012-2013) 63,06 ha 3.667 WE im Gebiet		258,585		258,585
			davon Rückbau:	258,585	0,000	258,585
			betroffene WE: 0			
			davon Aufwertung:	0,000	0,000	0,000
			davon Rückführung	0,000	0,000	0,000
			davon Sanierung, Sicherung:	0,000	0,000	0,000
252	Schneeberg, Stadt / Erzgebirgskreis 14.732 6.86 2012	Hohes Gebirge (2012-2013) 1,96 ha 264 WE im Gebiet		587,745		587,745
			davon Rückbau:	587,745	0,000	587,745
			betroffene WE: 0			
			davon Aufwertung:	0,000	0,000	0,000
			davon Rückführung	0,000	0,000	0,000
			davon Sanierung, Sicherung:	0,000	0,000	0,000

WE = Wohneinheiten

Bundesprogramm der Städtebauförderung 2016

Programm: Stadtumbau Ost - Für lebenswerte Städte und attraktives Wohnen

Land: Sachsen

Lfd. Nr.	Stadt/Gemeinde Kreis Einwohnerzahl Leerstandsquote Förderung in	Bezeichnung der Maßnahme Größe des Gebietes (ha) Anzahl der WE			Bundesfinanzhilfe Stadtumbau Ost bis einschl. 2015	Programmjahr 2016	insgesamt
					1000 Euro	1000 Euro	1000 Euro
		Ruhende Maßnahmen					
253	Schöneck/Vogtl., Stadt / Vogtlandkreis 3.221 11.24 2005	Stadtumbaugebiet (2005-2010) 98,5 ha 1.660 WE im Gebiet			594,255		594,255
			davon Rückbau:		224,900	0,000	224,900
			betroffene WE:	0			
			davon Aufwertung:		369,355	0,000	369,355
			davon Rückführung		0,000	0,000	0,000
			davon Sanierung, Sicherung:		0,000	0,000	0,000
254	Schönheide / Erzgebirgskreis 4.568 2.8 2007	Seko-Förderung (2007) 0 ha 0 WE im Gebiet			8,330		8,330
			davon Rückbau:		0,000	0,000	0,000
			betroffene WE:	0			
			davon Aufwertung:		8,330	0,000	8,330
			davon Rückführung		0,000	0,000	0,000
			davon Sanierung, Sicherung:		0,000	0,000	0,000
255	Schwarzenberg/Erzgeb., Stadt / Erzgebirgskreis 17.391 8.32 2002	Neustadt (2002-2003, 2006-2011) 60 ha 500 WE im Gebiet			1.856,236		1.856,236
			davon Rückbau:		74,550	0,000	74,550
			betroffene WE:	0			
			davon Aufwertung:		1.781,686	0,000	1.781,686
			davon Rückführung		0,000	0,000	0,000
			davon Sanierung, Sicherung:		0,000	0,000	0,000
256	Schwarzenberg/Erzgeb., Stadt / Erzgebirgskreis 17.391 8.32 2004	Erla (2004, 2008) 30 ha 60 WE im Gebiet			100,570		100,570
			davon Rückbau:		100,570	0,000	100,570
			betroffene WE:	0			
			davon Aufwertung:		0,000	0,000	0,000
			davon Rückführung		0,000	0,000	0,000
			davon Sanierung, Sicherung:		0,000	0,000	0,000

WE = Wohneinheiten

Bundesprogramm der Städtebauförderung 2016

Programm: Stadtumbau Ost - Für lebenswerte Städte und attraktives Wohnen

Land: Sachsen

Lfd. Nr.	Stadt/Gemeinde Kreis Einwohnerzahl Leerstandsquote Förderung in	Bezeichnung der Maßnahme Größe des Gebietes (ha) Anzahl der WE		Bundesfinanzhilfe Stadtumbau Ost bis einschl. 2015 1000 Euro	Programmjahr 2016 1000 Euro	insgesamt 1000 Euro
		Ruhende Maßnahmen				
257	Schwarzenberg/Erzgeb., Stadt / Erzgebirgskreis 17.391 8.32 2002	Sonnenleithe (2002-2009) 42 ha 2.258 WE im Gebiet		3.651,884		3.651,884
			davon Rückbau:	1.327,400	0,000	1.327,400
			betroffene WE: 0			
			davon Aufwertung:	1.591,967	0,000	1.591,967
			davon Rückführung	732,517	0,000	732,517
			davon Sanierung, Sicherung:	0,000	0,000	0,000
258	Schwarzenberg/Erzgeb., Stadt / Erzgebirgskreis 17.391 8.32 2004	Heide (2004-2008) 40 ha 1.744 WE im Gebiet		116,710		116,710
			davon Rückbau:	116,710	0,000	116,710
			betroffene WE: 0			
			davon Aufwertung:	0,000	0,000	0,000
			davon Rückführung	0,000	0,000	0,000
			davon Sanierung, Sicherung:	0,000	0,000	0,000
259	Sebnitz, Stadt / Sächsische Schweiz-Osterzgebirge 9.932 7.24 2003	Stadtumbau Sebnitz (2003-2009, 2011-2015) 33,74 ha 530 WE im Gebiet		1.967,555		1.967,555
			davon Rückbau:	755,660	0,000	755,660
			betroffene WE: 0			
			davon Aufwertung:	1.115,895	0,000	1.115,895
			davon Rückführung	0,000	0,000	0,000
			davon Sanierung, Sicherung:	96,000	0,000	96,000
260	Spreetal / Bautzen 1.931 10.5 2004	Rückbaugebiet Spreetal (2004, 2006) 25,6 ha 46 WE im Gebiet		124,620		124,620
			davon Rückbau:	124,620	0,000	124,620
			betroffene WE: 0			
			davon Aufwertung:	0,000	0,000	0,000
			davon Rückführung	0,000	0,000	0,000
			davon Sanierung, Sicherung:	0,000	0,000	0,000

WE = Wohneinheiten

Bundesprogramm der Städtebauförderung 2016

Programm: Stadtumbau Ost - Für lebenswerte Städte und attraktives Wohnen

Land: Sachsen

Lfd. Nr.	Stadt/Gemeinde Kreis Einwohnerzahl Leerstandsquote Förderung in	Bezeichnung der Maßnahme Größe des Gebietes (ha) Anzahl der WE		Bundesfinanzhilfe Stadtumbau Ost bis einschl. 2015	Programmjahr 2016	insgesamt
				1000 Euro	1000 Euro	1000 Euro
		Ruhende Maßnahmen				
261	Stollberg/Erzgeb., Stadt / Erzgebirgskreis 11.380 4.11 2002	Albrecht-Dürer-Straße (2002-2010) 75 ha 1.017 WE im Gebiet		3.835,148		3.835,148
			davon Rückbau:	822,575	0,000	822,575
			betroffene WE: 0			
			davon Aufwertung:	3.012,573	0,000	3.012,573
			davon Rückführung	0,000	0,000	0,000
			davon Sanierung, Sicherung:	0,000	0,000	0,000
262	Stollberg/Erzgeb., Stadt / Erzgebirgskreis 11.380 4.11 2002	Innenstadt (2002-2011) 99,7 ha 1.254 WE im Gebiet		4.028,811		4.028,811
			davon Rückbau:	168,070	0,000	168,070
			betroffene WE: 0			
			davon Aufwertung:	3.811,095	0,000	3.811,095
			davon Rückführung	0,000	0,000	0,000
			davon Sanierung, Sicherung:	49,646	0,000	49,646
263	Taucha, Stadt / Nordsachsen 15.128 15.55 2005	Zwicksche Siedlung (2005-2007) 18 ha 1.216 WE im Gebiet		221,430		221,430
			davon Rückbau:	221,430	0,000	221,430
			betroffene WE: 0			
			davon Aufwertung:	0,000	0,000	0,000
			davon Rückführung	0,000	0,000	0,000
			davon Sanierung, Sicherung:	0,000	0,000	0,000
264	Thalheim/Erzgeb., Stadt / Erzgebirgskreis 6.457 5.68 2004	Stadtumbaugebiet Innenstadt (2004-2009) 25 ha 3.973 WE im Gebiet		158,300		158,300
			davon Rückbau:	158,300	0,000	158,300
			betroffene WE: 0			
			davon Aufwertung:	0,000	0,000	0,000
			davon Rückführung	0,000	0,000	0,000
			davon Sanierung, Sicherung:	0,000	0,000	0,000

WE = Wohneinheiten

Bundesprogramm der Städtebauförderung 2016

Programm: Stadtumbau Ost - Für lebenswerte Städte und attraktives Wohnen

Land: Sachsen

Lfd. Nr.	Stadt/Gemeinde Kreis Einwohnerzahl Leerstandsquote Förderung in	Bezeichnung der Maßnahme Größe des Gebietes (ha) Anzahl der WE		Bundesfinanzhilfe Stadtumbau Ost bis einschl. 2015 1000 Euro	Programmjahr 2016 1000 Euro	insgesamt 1000 Euro
		Ruhende Maßnahmen				
265	Torgau, Stadt / Nordsachsen 20.047 11 2002	Stadtumbaugebiet Torgau (2002-2010) 480 ha 8.500 WE im Gebiet		3.546,079		3.546,079
		davon Rückbau:		1.249,495	0,000	1.249,495
		betroffene WE:	0			
		davon Aufwertung:		2.215,314	0,000	2.215,314
		davon Rückführung		81,270	0,000	81,270
		davon Sanierung, Sicherung:		0,000	0,000	0,000
266	Treuen, Stadt / Vogtlandkreis 8.037 2.91 2006	Stadtumbaugebiet Treuen (2006) 30 ha 325 WE im Gebiet		8,197		8,197
		davon Rückbau:		0,000	0,000	0,000
		betroffene WE:	0			
		davon Aufwertung:		8,197	0,000	8,197
		davon Rückführung		0,000	0,000	0,000
		davon Sanierung, Sicherung:		0,000	0,000	0,000
267	Treuen, Stadt / Vogtlandkreis 8.037 2.91 2012	Obere Stadt (2012-2015) 15,15 ha 252 WE im Gebiet		596,500	0,000	596,500
		davon Rückbau:		0,000	0,000	0,000
		betroffene WE:	0			
		davon Aufwertung:		596,500	0,000	596,500
		davon Rückführung		0,000	0,000	0,000
		davon Sanierung, Sicherung:		0,000	0,000	0,000
268	Waldenburg, Stadt / Zwickau 4.104 9.43 2006	Roter Graben (2006-2007) 1,71 ha 136 WE im Gebiet		56,640		56,640
		davon Rückbau:		56,640	0,000	56,640
		betroffene WE:	0			
		davon Aufwertung:		0,000	0,000	0,000
		davon Rückführung		0,000	0,000	0,000
		davon Sanierung, Sicherung:		0,000	0,000	0,000

WE = Wohneinheiten

Bundesprogramm der Städtebauförderung 2016

Programm: Stadtumbau Ost - Für lebenswerte Städte und attraktives Wohnen

Land: Sachsen

Lfd. Nr.	Stadt/Gemeinde Kreis Einwohnerzahl Leerstandsquote Förderung in	Bezeichnung der Maßnahme Größe des Gebietes (ha) Anzahl der WE		Bundesfinanzhilfe Stadtumbau Ost bis einschl. 2015	Programmjahr 2016	insgesamt
				1000 Euro	1000 Euro	1000 Euro
		Ruhende Maßnahmen				
269	Waldheim, Stadt / Mittelsachsen 9.082 15.76 2002	Stadtumbau Waldheim (2002, 2004-2011) 219 ha 4.204 WE im Gebiet		2.244,966		2.244,966
			davon Rückbau:	510,065	0,000	510,065
			betroffene WE: 0			
			davon Aufwertung:	1.734,901	0,000	1.734,901
			davon Rückführung	0,000	0,000	0,000
			davon Sanierung, Sicherung:	0,000	0,000	0,000
270	Weißwasser/O.L., Stadt / Görlitz 16.851 18.78 2012	Anpassungsgebiet Nord-Süd (2014-2015) 243 ha 3.680 WE im Gebiet		999,000	0,000	999,000
			davon Rückbau:	297,000	0,000	297,000
			betroffene WE: 0			
			davon Aufwertung:	0,000	0,000	0,000
			davon Rückführung	702,000	0,000	702,000
			davon Sanierung, Sicherung:	0,000	0,000	0,000
271	Weißwasser/O.L., Stadt / Görlitz 16.851 18.78 2002	Stadtumbaugebiet Weisswasser (2002-2010) 343,12 ha 5.920 WE im Gebiet		14.105,602		14.105,602
			davon Rückbau:	6.331,590	0,000	6.331,590
			betroffene WE: 0			
			davon Aufwertung:	6.577,583	0,000	6.577,583
			davon Rückführung	1.196,429	0,000	1.196,429
			davon Sanierung, Sicherung:	0,000	0,000	0,000
272	Werdau, Stadt / Zwickau 21.039 7.89 2002	Südliche Innenstadt (2002, 2004, 2006-2011) 36,5 ha 426 WE im Gebiet		3.167,680		3.167,680
			davon Rückbau:	330,231	0,000	330,231
			betroffene WE: 0			
			davon Aufwertung:	2.510,594	0,000	2.510,594
			davon Rückführung	0,000	0,000	0,000
			davon Sanierung, Sicherung:	326,855	0,000	326,855

WE = Wohneinheiten

Bundesprogramm der Städtebauförderung 2016

Programm: Stadtumbau Ost - Für lebenswerte Städte und attraktives Wohnen

Land: Sachsen

Lfd. Nr.	Stadt/Gemeinde Kreis Einwohnerzahl Leerstandsquote Förderung in	Bezeichnung der Maßnahme Größe des Gebietes (ha) Anzahl der WE		Bundesfinanzhilfe Stadtumbau Ost bis einschl. 2015 1000 Euro	Programmjahr 2016 1000 Euro	insgesamt 1000 Euro
		Ruhende Maßnahmen				
273	Werdau, Stadt / Zwickau 21.039 7.89 2002	Am Brühl (2002-2004, 2008-2009) 21,2 ha 426 WE im Gebiet		334,335		334,335
		davon Rückbau:		320,560	0,000	320,560
		betroffene WE:	0			
		davon Aufwertung:		0,000	0,000	0,000
		davon Rückführung		13,775	0,000	13,775
		davon Sanierung, Sicherung:		0,000	0,000	0,000
274	Werdau, Stadt / Zwickau 21.039 7.89 2002	Sorge (2002-2004, 2006-2009) 1 ha 426 WE im Gebiet		1.729,407		1.729,407
		davon Rückbau:		1.079,130	0,000	1.079,130
		betroffene WE:	0			
		davon Aufwertung:		105,003	0,000	105,003
		davon Rückführung		545,274	0,000	545,274
		davon Sanierung, Sicherung:		0,000	0,000	0,000
275	Werdau, Stadt / Zwickau 21.039 7.89 2012	Sorge 2012 (2012-2013) 1 ha 396 WE im Gebiet		211,000		211,000
		davon Rückbau:		166,000	0,000	166,000
		betroffene WE:	0			
		davon Aufwertung:		0,000	0,000	0,000
		davon Rückführung		45,000	0,000	45,000
		davon Sanierung, Sicherung:		0,000	0,000	0,000
276	Werdau, Stadt / Zwickau 21.039 7.89 2002	Nord (2002-2003, 2005-2007) 16 ha 335 WE im Gebiet		188,190		188,190
		davon Rückbau:		188,190	0,000	188,190
		betroffene WE:	0			
		davon Aufwertung:		0,000	0,000	0,000
		davon Rückführung		0,000	0,000	0,000
		davon Sanierung, Sicherung:		0,000	0,000	0,000

WE = Wohneinheiten

Bundesprogramm der Städtebauförderung 2016

Programm: Stadtumbau Ost - Für lebenswerte Städte und attraktives Wohnen

Land: Sachsen

Lfd. Nr.	Stadt/Gemeinde Kreis Einwohnerzahl Leerstandsquote Förderung in	Bezeichnung der Maßnahme Größe des Gebietes (ha) Anzahl der WE		Bundesfinanzhilfe Stadtumbau Ost bis einschl. 2015 1000 Euro	Programmjahr 2016 1000 Euro	insgesamt 1000 Euro
		Ruhende Maßnahmen				
277	Wildenfels, Stadt / Zwickau 3.709 1.67 2007	Seko-Förderung (2007) 0 ha 0 WE im Gebiet		7,000		7,000
			davon Rückbau:	0,000	0,000	0,000
			betroffene WE: 0			
			davon Aufwertung:	7,000	0,000	7,000
			davon Rückführung	0,000	0,000	0,000
			davon Sanierung, Sicherung:	0,000	0,000	0,000
278	Wilkau-Haßlau, Stadt / Zwickau 10.281 13.9 2002	Stadtumbaugebiet Wilkau-Haßlau (2002-2004, 2006-2011) 58,8 ha 1.340 WE im Gebiet		2.089,571		2.089,571
			davon Rückbau:	434,383	0,000	434,383
			betroffene WE: 0			
			davon Aufwertung:	1.655,188	0,000	1.655,188
			davon Rückführung	0,000	0,000	0,000
			davon Sanierung, Sicherung:	0,000	0,000	0,000
279	Wilthen, Stadt / Bautzen 5.091 15.65 2002	Neubaugebiet Schulstraße (2002-2010) 18,6 ha 1.632 WE im Gebiet		1.169,799		1.169,799
			davon Rückbau:	873,780	0,000	873,780
			betroffene WE: 0			
			davon Aufwertung:	289,269	0,000	289,269
			davon Rückführung	6,750	0,000	6,750
			davon Sanierung, Sicherung:	0,000	0,000	0,000
280	Wurzen, Stadt / Leipzig 16.364 20.08 2002	Stadtteil 1 (2002-2003) 50 ha 1.594 WE im Gebiet		91,310		91,310
			davon Rückbau:	91,310	0,000	91,310
			betroffene WE: 0			
			davon Aufwertung:	0,000	0,000	0,000
			davon Rückführung	0,000	0,000	0,000
			davon Sanierung, Sicherung:	0,000	0,000	0,000

WE = Wohneinheiten

Bundesprogramm der Städtebauförderung 2016

Programm: Stadtumbau Ost - Für lebenswerte Städte und attraktives Wohnen

Land: Sachsen

Lfd. Nr.	Stadt/Gemeinde Kreis Einwohnerzahl Leerstandsquote Förderung in	Bezeichnung der Maßnahme Größe des Gebietes (ha) Anzahl der WE			Bundesfinanzhilfe Stadtumbau Ost bis einschl. 2015	Programmjahr 2016	insgesamt
					1000 Euro	1000 Euro	1000 Euro
		Ruhende Maßnahmen					
281	Wurzen, Stadt / Leipzig 16.364 20.08 2002	Stadtteil 2 (2002-2008, 2010) 276 ha 6.433 WE im Gebiet			1.348,204		1.348,204
			davon Rückbau:		793,880	0,000	793,880
			betroffene WE:	0			
			davon Aufwertung:		554,324	0,000	554,324
			davon Rückführung		0,000	0,000	0,000
			davon Sanierung, Sicherung:		0,000	0,000	0,000
282	Zeithain / Meißen 5.839 4.31 2003	Nikopoler Straße (2003) 9 ha 624 WE im Gebiet			0,795		0,795
			davon Rückbau:		0,000	0,000	0,000
			betroffene WE:	0			
			davon Aufwertung:		0,795	0,000	0,795
			davon Rückführung		0,000	0,000	0,000
			davon Sanierung, Sicherung:		0,000	0,000	0,000
283	Zittau, Stadt / Görlitz 25.712 16.69 2005	Erhaltungsgebiet (2005-2007, 2011-2012) 66 ha 0 WE im Gebiet			1.821,111		1.821,111
			davon Rückbau:		0,000	0,000	0,000
			betroffene WE:	0			
			davon Aufwertung:		92,932	0,000	92,932
			davon Rückführung		0,000	0,000	0,000
			davon Sanierung, Sicherung:		1.728,179	0,000	1.728,179
284	Zittau, Stadt / Görlitz 25.712 16.69 2003	Zittau Süd-Ost (2003-2010) 104,5 ha 3.187 WE im Gebiet			1.648,935		1.648,935
			davon Rückbau:		1.297,805	0,000	1.297,805
			betroffene WE:	0			
			davon Aufwertung:		115,227	0,000	115,227
			davon Rückführung		235,903	0,000	235,903
			davon Sanierung, Sicherung:		0,000	0,000	0,000

WE = Wohneinheiten

Bundesprogramm der Städtebauförderung 2016

Programm: Stadtumbau Ost - Für lebenswerte Städte und attraktives Wohnen

Land: Sachsen

Lfd. Nr.	Stadt/Gemeinde Kreis Einwohnerzahl Leerstandsquote Förderung in	Bezeichnung der Maßnahme Größe des Gebietes (ha) Anzahl der WE		Bundesfinanzhilfe Stadtumbau Ost bis einschl. 2015 1000 Euro	Programmjahr 2016 1000 Euro	insgesamt 1000 Euro
		Ruhende Maßnahmen				
285	Zittau, Stadt / Görlitz 25.712 16.69 2014	Teilbereich Zittau-Ost (2014-2015) 13,5 ha 661 WE im Gebiet		153,000	0,000	153,000
		davon Rückbau:		153,000	0,000	153,000
		betroffene WE:	0			
		davon Aufwertung:		0,000	0,000	0,000
		davon Rückführung		0,000	0,000	0,000
		davon Sanierung, Sicherung:		0,000	0,000	0,000
286	Zschopau, Stadt / Erzgebirgskreis 9.538 6.26 2002	Wohngebiet August-Bebel-Str (2002-2003, 2005-2010) 46 ha 1.374 WE im Gebiet		867,436		867,436
		davon Rückbau:		627,315	0,000	627,315
		betroffene WE:	0			
		davon Aufwertung:		232,621	0,000	232,621
		davon Rückführung		7,500	0,000	7,500
		davon Sanierung, Sicherung:		0,000	0,000	0,000
287	Zwickau, Stadt / Zwickau 91.123 17.2 2002	Neuplanitz (2002-2009) 120,7 ha 6.351 WE im Gebiet		4.343,093		4.343,093
		davon Rückbau:		2.742,157	0,000	2.742,157
		betroffene WE:	0			
		davon Aufwertung:		0,000	0,000	0,000
		davon Rückführung		1.600,936	0,000	1.600,936
		davon Sanierung, Sicherung:		0,000	0,000	0,000
288	Zwickau, Stadt / Zwickau 91.123 17.2 2004	Niederplanitz/Oberplanitz (2004-2010) 939,4 ha 6.275 WE im Gebiet		3.162,456		3.162,456
		davon Rückbau:		21,600	0,000	21,600
		betroffene WE:	0			
		davon Aufwertung:		3.140,856	0,000	3.140,856
		davon Rückführung		0,000	0,000	0,000
		davon Sanierung, Sicherung:		0,000	0,000	0,000

WE = Wohneinheiten

Bundesprogramm der Städtebauförderung 2016

Programm: Stadtumbau Ost - Für lebenswerte Städte und attraktives Wohnen

Land: Sachsen

Lfd. Nr.	Stadt/Gemeinde Kreis Einwohnerzahl Leerstandsquote Förderung in	Bezeichnung der Maßnahme Größe des Gebietes (ha) Anzahl der WE			Bundesfinanzhilfe Stadtumbau Ost bis einschl. 2015 1000 Euro	Programmjahr 2016 1000 Euro	insgesamt 1000 Euro
		Ruhende Maßnahmen					
289	Zwickau, Stadt / Zwickau 91.123 17.2 2002	Pölbitz (2002-2003) 317 ha 2.215 WE im Gebiet			1.727,166		1.727,166
			davon Rückbau:		0,000	0,000	0,000
			betroffene WE:	0			
			davon Aufwertung:		1.727,166	0,000	1.727,166
			davon Rückführung		0,000	0,000	0,000
			davon Sanierung, Sicherung:		0,000	0,000	0,000
290	Zwickau, Stadt / Zwickau 91.123 17.2 2012	Marienthal 2012 (2012-2015) 161,07 ha 7.228 WE im Gebiet			150,500	0,000	150,500
			davon Rückbau:		150,500	0,000	150,500
			betroffene WE:	0			
			davon Aufwertung:		0,000	0,000	0,000
			davon Rückführung		0,000	0,000	0,000
			davon Sanierung, Sicherung:		0,000	0,000	0,000
291	Zwickau, Stadt / Zwickau 91.123 17.2 2002	Eckersbach (2002-2011) 219,1 ha 7.246 WE im Gebiet			8.589,612		8.589,612
			davon Rückbau:		7.241,727	0,000	7.241,727
			betroffene WE:	0			
			davon Aufwertung:		365,812	0,000	365,812
			davon Rückführung		982,073	0,000	982,073
			davon Sanierung, Sicherung:		0,000	0,000	0,000
292	Zwickau, Stadt / Zwickau 91.123 17.2 2012	Nieder- und Oberplanitz 2012 (2012- 2014) 109,5 ha 2.197 WE im Gebiet			366,500		366,500
			davon Rückbau:		366,500	0,000	366,500
			betroffene WE:	0			
			davon Aufwertung:		0,000	0,000	0,000
			davon Rückführung		0,000	0,000	0,000
			davon Sanierung, Sicherung:		0,000	0,000	0,000

WE = Wohneinheiten

Bundesprogramm der Städtebauförderung 2016

Programm: Stadtumbau Ost - Für lebenswerte Städte und attraktives Wohnen

Land: Sachsen

Lfd. Nr.	Stadt/Gemeinde Kreis Einwohnerzahl Leerstandsquote Förderung in	Bezeichnung der Maßnahme Größe des Gebietes (ha) Anzahl der WE		Bundesfinanzhilfe Stadtumbau Ost bis einschl. 2015 1000 Euro	Programmjahr 2016 1000 Euro	insgesamt 1000 Euro
		Ruhende Maßnahmen				
293	Zwickau, Stadt / Zwickau 91.123 17.2 2012	Nordvorstadt 2012 (2012-2015) 117,9 ha 5.794 WE im Gebiet		563,000	0,000	563,000
		davon Rückbau:		0,000	0,000	0,000
		betroffene WE:	0			
		davon Aufwertung:		563,000	0,000	563,000
		davon Rückführung		0,000	0,000	0,000
		davon Sanierung, Sicherung:		0,000	0,000	0,000
294	Zwickau, Stadt / Zwickau 91.123 17.2 2002	Nordvorstadt (2002-2003, 2006-2011) 161,2 ha 6.351 WE im Gebiet		1.832,996		1.832,996
		davon Rückbau:		0,000	0,000	0,000
		betroffene WE:	0			
		davon Aufwertung:		1.773,447	0,000	1.773,447
		davon Rückführung		0,000	0,000	0,000
		davon Sanierung, Sicherung:		59,549	0,000	59,549
295	Zwickau, Stadt / Zwickau 91.123 17.2 2005	Stadtumbaugebiet Marienthal (2005) 902,8 ha 10.035 WE im Gebiet		117,920		117,920
		davon Rückbau:		117,920	0,000	117,920
		betroffene WE:	0			
		davon Aufwertung:		0,000	0,000	0,000
		davon Rückführung		0,000	0,000	0,000
		davon Sanierung, Sicherung:		0,000	0,000	0,000
296	Zwickau, Stadt / Zwickau 91.123 17.2 2012	Pölbitz 2012 (2012-2015) 104,4 ha 2.570 WE im Gebiet		2.152,500	0,000	2.152,500
		davon Rückbau:		159,500	0,000	159,500
		betroffene WE:	0			
		davon Aufwertung:		1.993,000	0,000	1.993,000
		davon Rückführung		0,000	0,000	0,000
		davon Sanierung, Sicherung:		0,000	0,000	0,000
Summe Sachsen		**Anzahl ruhende Maßnahmen:**	**296**	**359.312,334 199,011 *)**	**0,000**	**359.312,334**

WE = Wohneinheiten

Bundesprogramm der Städtebauförderung 2016

Programm: Stadtumbau Ost - Für lebenswerte Städte und attraktives Wohnen

Land: Sachsen

Lfd. Nr.	Stadt/Gemeinde Kreis Einwohnerzahl Leerstandsquote Förderung in	Bezeichnung der Maßnahme Größe des Gebietes (ha) Anzahl der WE		Bundesfinanzhilfe Stadtumbau Ost bis einschl. 2015	Programmjahr 2016	insgesamt
				1000 Euro	1000 Euro	1000 Euro
		Ruhende Maßnahmen				
		davon Rückbau:	0	157.281,238	0,000	157.281,238
		betroffene WE:	227			
		Rückführ. städt. Infrastruktur:	0	19.847,939	0,000	19.847,939
		davon Aufwertung:	0	173.025,640	0,000	173.025,640
		davon Sanierung, Sicherung:	0	9.157,517	0,000	9.157,517
		Zinsen:		199,011		

WE = Wohneinheiten

Bundesministerium
für Umwelt, Naturschutz,
Bau und Reaktorsicherheit

Bundesprogramm der Städtebauförderung 2016

Programm: Stadtumbau Ost - Für lebenswerte Städte und attraktives Wohnen

Land: Sachsen

			Bundesfinanzhilfe Stadtumbau Ost		
			einschl. 2015	Programmjahr 2016	insgesamt
			1000 Euro	1000 Euro	1000 Euro
- Zusammenstellung -					
Summe laufende Maßnahmen	**Anzahl:**	**89**	**130.457,485**	**29.334,000**	**159.791,485**
davon Rückbau:		29	25.336,130	1.866,000	27.202,130
betroffene WE:		5.733			
Rückführ. städt. Infrastruktur:		11	6.981,328	2.000,000	8.981,328
davon Aufwertung:		68	87.760,629	24.139,000	111.899,629
davon Sanierung, Sicherung:		8	10.379,398	1.329,000	11.708,398
Zinsen:			177,918		
Summe ruhende Maßnahmen	**Anzahl:**	**296**	**359.312,334**	**0,000**	**359.312,334**
davon Rückbau:		0	157.281,238	0,000	157.281,238
betroffene WE:		227			
Rückführ. städt. Infrastruktur:		0	19.847,939	0,000	19.847,939
davon Aufwertung:		0	173.025,640	0,000	173.025,640
davon Sanierung, Sicherung:		0	9.157,517	0,000	9.157,517
Zinsen:			199,011		
Summe insgesamt Sachsen	**Anzahl:**	**385**	**489.769,819**	**29.334,000**	**519.103,819**
davon Rückbau:		29	182.617,368	1.866,000	184.483,368
betroffene WE:		5.960			
Rückführ. städt. Infrastruktur:		11	26.829,267	2.000,000	28.829,267
davon Aufwertung:		68	260.786,269	24.139,000	284.925,269
davon Sanierung, Sicherung:		8	19.536,915	1.329,000	20.865,915
Zinsen:			376,929		

Sachsen-Anhalt

Bundesministerium
für Umwelt, Naturschutz,
Bau und Reaktorsicherheit

Bundesprogramm der Städtebauförderung 2016

Programm: Stadtumbau Ost - Für lebenswerte Städte und attraktives Wohnen

Land: Sachsen-Anhalt

Lfd. Nr.	Stadt/Gemeinde Kreis Einwohnerzahl Leerstandsquote Förderung in	Bezeichnung der Maßnahme Größe des Gebietes (ha) Anzahl der WE		Bundesfinanzhilfe Stadtumbau Ost bis einschl. 2015 1000 Euro	 Programmjahr 2016 1000 Euro	 insgesamt 1000 Euro
		Laufende Maßnahmen				
1	Aken (Elbe), Stadt / Anhalt-Bitterfeld 7.799 8.1 2002	Stadtgebiet 1: Altstadt (2002-2003, 2005-2007, 2009, 2013, 2015) 95 ha 1.824 WE im Gebiet		1.317,156	65,250	1.382,406
		davon Rückbau:		16,740	65,250	81,990
		betroffene WE:	4			
		davon Aufwertung:		1.144,266	0,000	1.144,266
		davon Rückführung		156,150	0,000	156,150
		davon Sanierung, Sicherung:		0,000	0,000	0,000
2	Aschersleben, Stadt / Salzlandkreis 27.793 15.3 2002	BG Sanierung Innenstadtring (2002-2012, 2014) 118,6 ha 2.578 WE im Gebiet		5.224,312	540,440	5.764,752
		davon Rückbau:		910,353	0,000	910,353
		betroffene WE:	0			
		davon Aufwertung:		3.981,459	63,165	4.044,624
		davon Rückführung		0,000	0,000	0,000
		davon Sanierung, Sicherung:		332,500	477,275	809,775
3	Bernburg (Saale), Stadt / Salzlandkreis 33.920 9.6 2002	Talstadt (2002-2003, 2011, 2013) 56,4 ha 2.000 WE im Gebiet		584,000	207,500	791,500
		davon Rückbau:		0,000	0,000	0,000
		betroffene WE:	0			
		davon Aufwertung:		230,000	10,000	240,000
		davon Rückführung		0,000	0,000	0,000
		davon Sanierung, Sicherung:		354,000	197,500	551,500
4	Bernburg (Saale), Stadt / Salzlandkreis 33.920 9.6 2014	Zepziger Weg (2014, 2016) 5 ha 1.378 WE im Gebiet		488,790	160,145	648,935
		davon Rückbau:		488,790	160,145	648,935
		betroffene WE:	436			
		davon Aufwertung:		0,000	0,000	0,000
		davon Rückführung		0,000	0,000	0,000
		davon Sanierung, Sicherung:		0,000	0,000	0,000

WE = Wohneinheiten

Bundesprogramm der Städtebauförderung 2016

Programm: Stadtumbau Ost - Für lebenswerte Städte und attraktives Wohnen

Land: Sachsen-Anhalt

Lfd. Nr.	Stadt/Gemeinde Kreis Einwohnerzahl Leerstandsquote Förderung in	Bezeichnung der Maßnahme Größe des Gebietes (ha) Anzahl der WE			Bundesfinanzhilfe Stadtumbau Ost bis einschl. 2015	Programmjahr 2016	insgesamt
					1000 Euro	1000 Euro	1000 Euro
		Laufende Maßnahmen					
5	Bitterfeld-Wolfen, Stadt / Anhalt-Bitterfeld 40.480 16.4 2002	Wolfen-Nord (2002) 265 ha 7.183 WE im Gebiet			11.558,246	410,015	11.968,261
			davon Rückbau:		10.295,941	410,015	10.705,956
			betroffene WE:	6190			
			davon Aufwertung:		902,305	0,000	902,305
			davon Rückführung		360,000	0,000	360,000
			davon Sanierung, Sicherung:		0,000	0,000	0,000
6	Bitterfeld-Wolfen, Stadt / Anhalt-Bitterfeld 40.480 16.4 2005	Mittlere Vorstadt (2005, 2015) 50 ha 700 WE im Gebiet			43,200	18,495	61,695
			davon Rückbau:		43,200	9,165	52,365
			betroffene WE:	27			
			davon Aufwertung:		0,000	9,330	9,330
			davon Rückführung		0,000	0,000	0,000
			davon Sanierung, Sicherung:		0,000	0,000	0,000
7	Bitterfeld-Wolfen, Stadt / Anhalt-Bitterfeld 40.480 16.4 2007	Kraftwerkssiedlung (2007, 2015) 258 ha 937 WE im Gebiet			72,387	6,240	78,627
			davon Rückbau:		72,387	6,240	78,627
			betroffene WE:	27			
			davon Aufwertung:		0,000	0,000	0,000
			davon Rückführung		0,000	0,000	0,000
			davon Sanierung, Sicherung:		0,000	0,000	0,000
8	Bitterfeld-Wolfen, Stadt / Anhalt-Bitterfeld 40.480 16.4 2002	Dichterviertel (2002, 2004, 2007, 2011) 39 ha 1.340 WE im Gebiet			563,025	73,330	636,355
			davon Rückbau:		79,970	0,000	79,970
			betroffene WE:	0			
			davon Aufwertung:		469,305	73,330	542,635
			davon Rückführung		0,000	0,000	0,000
			davon Sanierung, Sicherung:		13,750	0,000	13,750

WE = Wohneinheiten

Bundesprogramm der Städtebauförderung 2016

Programm: Stadtumbau Ost - Für lebenswerte Städte und attraktives Wohnen

Land: Sachsen-Anhalt

Lfd. Nr.	Stadt/Gemeinde Kreis Einwohnerzahl Leerstandsquote Förderung in	Bezeichnung der Maßnahme Größe des Gebietes (ha) Anzahl der WE		Bundesfinanzhilfe Stadtumbau Ost bis einschl. 2015 1000 Euro	 Programmjahr 2016 1000 Euro	 insgesamt 1000 Euro
		Laufende Maßnahmen				
9	Blankenburg (Harz), Stadt / Harz 20.294 15 2003	Post/Thiepark (2003, 2008-2012, 2014) 37 ha 581 WE im Gebiet		476,750	50,000	526,750
			davon Rückbau:	47,370	0,000	47,370
			betroffene WE: 0			
			davon Aufwertung:	83,380	0,000	83,380
			davon Rückführung	0,000	0,000	0,000
			davon Sanierung, Sicherung:	346,000	50,000	396,000
10	Blankenburg (Harz), Stadt / Harz 20.294 15 2002	Altstadt (2002, 2006, 2010) 17,7 ha 867 WE im Gebiet		1.141,575	257,500	1.399,075
			davon Rückbau:	23,250	0,000	23,250
			betroffene WE: 0			
			davon Aufwertung:	12,500	0,000	12,500
			davon Rückführung	0,000	0,000	0,000
			davon Sanierung, Sicherung:	1.105,825	257,500	1.363,325
11	Burg, Stadt / Jerichower Land 22.970 14.8 2002	Innenstadt/West/Süd (2002) 255,77 ha 6.812 WE im Gebiet		6.667,317	714,750	7.382,067
			davon Rückbau:	2.152,123	0,000	2.152,123
			betroffene WE: 0			
			davon Aufwertung:	2.913,994	554,750	3.468,744
			davon Rückführung	1.315,450	0,000	1.315,450
			davon Sanierung, Sicherung:	285,750	160,000	445,750
12	Calbe (Saale), Stadt / Salzlandkreis 8.994 13.3 2004	Altstadt (2004, 2013) 82 ha 1.664 WE im Gebiet		432,540	256,665	689,205
			davon Rückbau:	43,740	0,000	43,740
			betroffene WE: 0			
			davon Aufwertung:	388,800	0,000	388,800
			davon Rückführung	0,000	0,000	0,000
			davon Sanierung, Sicherung:	0,000	256,665	256,665

WE = Wohneinheiten

Bundesministerium
für Umwelt, Naturschutz,
Bau und Reaktorsicherheit

Bundesprogramm der Städtebauförderung 2016

Programm: Stadtumbau Ost - Für lebenswerte Städte und attraktives Wohnen

Land: Sachsen-Anhalt

Lfd. Nr.	Stadt/Gemeinde Kreis Einwohnerzahl Leerstandsquote Förderung in	Bezeichnung der Maßnahme Größe des Gebietes (ha) Anzahl der WE		Bundesfinanzhilfe Stadtumbau Ost bis einschl. 2015 1000 Euro	Programmjahr 2016 1000 Euro	insgesamt 1000 Euro
		Laufende Maßnahmen				
13	Coswig (Anhalt), Stadt / Wittenberg 12.184 8.4 2005	Coswig (Anhalt) (2005, 2010-2011,2014) 96 ha 2.860 WE im Gebiet		544,866	351,000	895,866
		davon Rückbau:		238,240	0,000	238,240
		betroffene WE:	0			
		davon Aufwertung:		136,626	216,000	352,626
		davon Rückführung		0,000	135,000	135,000
		davon Sanierung, Sicherung:		170,000	0,000	170,000
14	Dessau-Roßlau, Stadt / Dessau-Roßlau, Stadt 82.919 14.7 2013	Zoberberg (2013) 39,6 ha 2.079 WE im Gebiet		1.148,825	204,270	1.353,095
		davon Rückbau:		1.133,330	204,270	1.337,600
		betroffene WE:	719			
		davon Aufwertung:		0,000	0,000	0,000
		davon Rückführung		15,495	0,000	15,495
		davon Sanierung, Sicherung:		0,000	0,000	0,000
15	Dessau-Roßlau, Stadt / Dessau-Roßlau, Stadt 82.919 14.7 2002	Elballee (2002-2003, 2005, 2012-2014, 2016) 25,2 ha 850 WE im Gebiet		723,990	81,630	805,620
		davon Rückbau:		693,354	81,630	774,984
		betroffene WE:	472			
		davon Aufwertung:		17,260	0,000	17,260
		davon Rückführung		13,376	0,000	13,376
		davon Sanierung, Sicherung:		0,000	0,000	0,000
16	Dessau-Roßlau, Stadt / Dessau-Roßlau, Stadt 82.919 14.7 2002	Innenstadt (2002) 379,7 ha 15.442 WE im Gebiet		12.424,781	2.218,935	14.643,716
		davon Rückbau:		5.829,248	388,205	6.217,453
		betroffene WE:	4868			
		davon Aufwertung:		5.747,917	1.830,730	7.578,647
		davon Rückführung		279,016	0,000	279,016
		davon Sanierung, Sicherung:		568,600	0,000	568,600

WE = Wohneinheiten

Bundesprogramm der Städtebauförderung 2016

Programm: Stadtumbau Ost - Für lebenswerte Städte und attraktives Wohnen

Land: Sachsen-Anhalt

Lfd. Nr.	Stadt/Gemeinde Kreis Einwohnerzahl Leerstandsquote Förderung in	Bezeichnung der Maßnahme Größe des Gebietes (ha) Anzahl der WE			Bundesfinanzhilfe Stadtumbau Ost bis einschl. 2015	Programmjahr 2016	insgesamt
					1000 Euro	1000 Euro	1000 Euro
		Laufende Maßnahmen					
17	Eisleben, Lutherstadt / Mansfeld-Südharz 24.198 8.8 2002	Altstadt (2002) 137,1 ha 3.737 WE im Gebiet			4.317,826	291,730	4.609,556
			davon Rückbau:		284,831	0,000	284,831
			betroffene WE:	0			
			davon Aufwertung:		1.555,495	216,730	1.772,225
			davon Rückführung		0,000	0,000	0,000
			davon Sanierung, Sicherung:		2.477,500	75,000	2.552,500
18	Genthin, Stadt / Jerichower Land 14.610 12.9 2013	S8 Einsteinstraße (2013, 2016) 9 ha 311 WE im Gebiet			271,040	180,470	451,510
			davon Rückbau:		271,040	180,470	451,510
			betroffene WE:	252			
			davon Aufwertung:		0,000	0,000	0,000
			davon Rückführung		0,000	0,000	0,000
			davon Sanierung, Sicherung:		0,000	0,000	0,000
19	Genthin, Stadt / Jerichower Land 14.610 9.9 2002	S7 Uhlandstraße (2002-2008, 2013, 2015) 15,7 ha 694 WE im Gebiet			1.269,963	323,010	1.592,973
			davon Rückbau:		1.216,303	323,010	1.539,313
			betroffene WE:	950			
			davon Aufwertung:		53,660	0,000	53,660
			davon Rückführung		0,000	0,000	0,000
			davon Sanierung, Sicherung:		0,000	0,000	0,000
20	Halberstadt, Stadt / Harz 43.768 13.7 2003	Ebereschenhof (2003, 2005-2006, 2010-2014, 2016) 9,57 ha 237 WE im Gebiet			1.060,684	67,500	1.128,184
			davon Rückbau:		174,684	0,000	174,684
			betroffene WE:	0			
			davon Aufwertung:		286,350	0,000	286,350
			davon Rückführung		0,000	0,000	0,000
			davon Sanierung, Sicherung:		599,650	67,500	667,150

WE = Wohneinheiten

Bundesprogramm der Städtebauförderung 2016

Programm: Stadtumbau Ost - Für lebenswerte Städte und attraktives Wohnen

Land: Sachsen-Anhalt

Lfd. Nr.	Stadt/Gemeinde Kreis Einwohnerzahl Leerstandsquote Förderung in	Bezeichnung der Maßnahme Größe des Gebietes (ha) Anzahl der WE			Bundesfinanzhilfe Stadtumbau Ost bis einschl. 2015	Programmjahr 2016	insgesamt
					1000 Euro	1000 Euro	1000 Euro
		Laufende Maßnahmen					
21	Halberstadt, Stadt / Harz 43.768 13.7 2012	Östliche Friedenstraße (2012, 2014) 7,45 ha 368 WE im Gebiet			1.439,830	210,000	1.649,830
			davon Rückbau:		0,000	0,000	0,000
			betroffene WE:	0			
			davon Aufwertung:		124,330	0,000	124,330
			davon Rückführung		0,000	0,000	0,000
			davon Sanierung, Sicherung:		1.315,500	210,000	1.525,500
22	Halberstadt, Stadt / Harz 43.768 13.7 2002	Nordring-Innenstadt (2002-2005, 2007) 132,96 ha 5.728 WE im Gebiet			4.733,620	347,490	5.081,110
			davon Rückbau:		1.987,025	50,700	2.037,725
			betroffene WE:	1283			
			davon Aufwertung:		591,745	0,000	591,745
			davon Rückführung		94,500	0,000	94,500
			davon Sanierung, Sicherung:		2.060,350	296,790	2.357,140
23	Haldensleben, Stadt / Börde 19.439 9.4 2003	Altstadt (2003, 2005-2008, 2010-2014, 2016) 26,6 ha 1.592 WE im Gebiet			2.017,352	250,000	2.267,352
			davon Rückbau:		30,810	0,000	30,810
			betroffene WE:	0			
			davon Aufwertung:		1.812,042	0,000	1.812,042
			davon Rückführung		0,000	0,000	0,000
			davon Sanierung, Sicherung:		174,500	250,000	424,500
24	Halle (Saale), Stadt / Halle (Saale), Stadt 236.991 14.7 2002	Neustadt (2002) 682,8 ha 30.475 WE im Gebiet			11.779,382	663,165	12.442,547
			davon Rückbau:		8.940,691	120,000	9.060,691
			betroffene WE:	5211			
			davon Aufwertung:		1.104,794	543,165	1.647,959
			davon Rückführung		1.733,897	0,000	1.733,897
			davon Sanierung, Sicherung:		0,000	0,000	0,000

WE = Wohneinheiten

Bundesprogramm der Städtebauförderung 2016

Programm: Stadtumbau Ost - Für lebenswerte Städte und attraktives Wohnen

Land: Sachsen-Anhalt

Lfd. Nr.	Stadt/Gemeinde Kreis Einwohnerzahl Leerstandsquote Förderung in	Bezeichnung der Maßnahme Größe des Gebietes (ha) Anzahl der WE		Bundesfinanzhilfe Stadtumbau Ost bis einschl. 2015 1000 Euro	Programmjahr 2016 1000 Euro	insgesamt 1000 Euro
		Laufende Maßnahmen				
25	Halle (Saale), Stadt / Halle (Saale), Stadt 236.991 14.7 2002	Nördliche Innenstadt (2002-2003, 2005) 264,5 ha 10.018 WE im Gebiet		9.649,968	250,000	9.899,968
			davon Rückbau:	572,616	0,000	572,616
			betroffene WE: 0			
			davon Aufwertung:	7.205,962	0,000	7.205,962
			davon Rückführung	0,000	0,000	0,000
			davon Sanierung, Sicherung:	1.871,390	250,000	2.121,390
26	Halle (Saale), Stadt / Halle (Saale), Stadt 236.991 14.7 2003	Südliche Innenstadt (2003) 359,7 ha 18.373 WE im Gebiet		6.854,219	883,430	7.737,649
			davon Rückbau:	1.489,930	0,000	1.489,930
			betroffene WE: 0			
			davon Aufwertung:	2.773,314	883,430	3.656,744
			davon Rückführung	238,475	0,000	238,475
			davon Sanierung, Sicherung:	2.352,500	0,000	2.352,500
27	Hettstedt, Stadt / Mansfeld-Südharz 14.533 13.4 2007	Ortskern (2007, 2009-2011, 2014, 2016) 27,8 ha 421 WE im Gebiet		947,153	175,000	1.122,153
			davon Rückbau:	0,000	0,000	0,000
			betroffene WE: 0			
			davon Aufwertung:	947,153	175,000	1.122,153
			davon Rückführung	0,000	0,000	0,000
			davon Sanierung, Sicherung:	0,000	0,000	0,000
28	Hettstedt, Stadt / Mansfeld-Südharz 14.533 13.4 2003	Burgörner Altdorf / Molmeck (2003, 2007-2008, 2010-2012, 2014) 67 ha 578 WE im Gebiet		706,580	70,530	777,110
			davon Rückbau:	0,000	0,000	0,000
			betroffene WE: 0			
			davon Aufwertung:	706,580	70,530	777,110
			davon Rückführung	0,000	0,000	0,000
			davon Sanierung, Sicherung:	0,000	0,000	0,000

WE = Wohneinheiten

Bundesprogramm der Städtebauförderung 2016

Programm: Stadtumbau Ost - Für lebenswerte Städte und attraktives Wohnen

Land: Sachsen-Anhalt

Lfd. Nr.	Stadt/Gemeinde Kreis Einwohnerzahl Leerstandsquote Förderung in	Bezeichnung der Maßnahme Größe des Gebietes (ha) Anzahl der WE		Bundesfinanzhilfe Stadtumbau Ost bis einschl. 2015	Programmjahr 2016	insgesamt
				1000 Euro	1000 Euro	1000 Euro
		Laufende Maßnahmen				
29	Hohenmölsen, Stadt / Burgenlandkreis 9.822 8.3 2002	Nord (2002-2005, 2009-2010, 2012-2013, 2015) 17,2 ha 920 WE im Gebiet		778,665	136,365	915,030
		davon Rückbau:		215,195	119,700	334,895
		betroffene WE:	228			
		davon Aufwertung:		563,470	16,665	580,135
		davon Rückführung		0,000	0,000	0,000
		davon Sanierung, Sicherung:		0,000	0,000	0,000
30	Jessen (Elster), Stadt / Wittenberg 14.215 11.8 2005	Jessen-Nord (2005, 2007, 2009-2013, 2015) 91,3 ha 1.105 WE im Gebiet		1.104,365	15,000	1.119,365
		davon Rückbau:		0,000	0,000	0,000
		betroffene WE:	0			
		davon Aufwertung:		1.059,365	15,000	1.074,365
		davon Rückführung		45,000	0,000	45,000
		davon Sanierung, Sicherung:		0,000	0,000	0,000
31	Jessen (Elster), Stadt / Wittenberg 14.215 11.8 2012	Stadtkern Schweinitz (2012, 2014) 15 ha 253 WE im Gebiet		275,000	40,000	315,000
		davon Rückbau:		0,000	0,000	0,000
		betroffene WE:	0			
		davon Aufwertung:		0,000	0,000	0,000
		davon Rückführung		0,000	0,000	0,000
		davon Sanierung, Sicherung:		275,000	40,000	315,000
32	Klötze, Stadt / Altmarkkreis Salzwedel 10.284 9.2 2006	An der Wasserfahrt/Am Hegelfeld (2006-2010, 2012, 2016) 28,8 ha 1.003 WE im Gebiet		1.314,293	158,000	1.472,293
		davon Rückbau:		315,180	0,000	315,180
		betroffene WE:	0			
		davon Aufwertung:		171,263	158,000	329,263
		davon Rückführung		827,850	0,000	827,850
		davon Sanierung, Sicherung:		0,000	0,000	0,000

WE = Wohneinheiten

Bundesprogramm der Städtebauförderung 2016

Programm: Stadtumbau Ost - Für lebenswerte Städte und attraktives Wohnen

Land: Sachsen-Anhalt

Lfd. Nr.	Stadt/Gemeinde Kreis Einwohnerzahl Leerstandsquote Förderung in	Bezeichnung der Maßnahme Größe des Gebietes (ha) Anzahl der WE		Bundesfinanzhilfe Stadtumbau Ost bis einschl. 2015 1000 Euro	Programmjahr 2016 1000 Euro	insgesamt 1000 Euro
		Laufende Maßnahmen				
33	Klötze, Stadt / Altmarkkreis Salzwedel 10.284 9.2 2002	Zentrum/Bahnhofsumfeld (2002-2003, 2005, 2009-2010, 2012, 2014) 90 ha 844 WE im Gebiet		670,840	102,000	772,840
			davon Rückbau:	28,740	0,000	28,740
			betroffene WE: 0			
			davon Aufwertung:	642,100	102,000	744,100
			davon Rückführung	0,000	0,000	0,000
			davon Sanierung, Sicherung:	0,000	0,000	0,000
34	Köthen (Anhalt), Stadt / Anhalt-Bitterfeld 26.519 11.9 2002	BG X-XI "Rüsternbreite" (2002-2003, 2005-2012, 2014, 2016) 100,7 ha 4.376 WE im Gebiet		2.524,520	83,160	2.607,680
			davon Rückbau:	1.909,430	83,160	1.992,590
			betroffene WE: 1001			
			davon Aufwertung:	615,090	0,000	615,090
			davon Rückführung	0,000	0,000	0,000
			davon Sanierung, Sicherung:	0,000	0,000	0,000
35	Magdeburg, Landeshauptstadt / Magdeburg, Landeshauptstadt 235.723 12.9 2002	Altstadt (2002-2005, 2007) 376,9 ha 10.955 WE im Gebiet		8.086,478	2.785,900	10.872,378
			davon Rückbau:	749,730	0,000	749,730
			betroffene WE: 0			
			davon Aufwertung:	6.408,773	2.720,900	9.129,673
			davon Rückführung	65,030	0,000	65,030
			davon Sanierung, Sicherung:	862,945	65,000	927,945
36	Magdeburg, Landeshauptstadt / Magdeburg, Landeshauptstadt 235.723 12.9 2013	Werder, Cracau, Brückfeld (2013, 2016) 766 ha 8.687 WE im Gebiet		29,250	43,700	72,950
			davon Rückbau:	0,000	0,000	0,000
			betroffene WE: 0			
			davon Aufwertung:	0,000	43,700	43,700
			davon Rückführung	0,000	0,000	0,000
			davon Sanierung, Sicherung:	29,250	0,000	29,250

WE = Wohneinheiten

Bundesprogramm der Städtebauförderung 2016

Programm: Stadtumbau Ost - Für lebenswerte Städte und attraktives Wohnen

Land: Sachsen-Anhalt

Lfd. Nr.	Stadt/Gemeinde Kreis Einwohnerzahl Leerstandsquote Förderung in	Bezeichnung der Maßnahme Größe des Gebietes (ha) Anzahl der WE		Bundesfinanzhilfe Stadtumbau Ost bis einschl. 2015	Programmjahr 2016	insgesamt
				1000 Euro	1000 Euro	1000 Euro
		Laufende Maßnahmen				
37	Magdeburg, Landeshauptstadt / Magdeburg, Landeshauptstadt 235.723 12.9 2002	Südost (2002-2003, 2005-2009, 2011) 2.053,55 ha 11.256 WE im Gebiet		2.953,208	296,285	3.249,493
			davon Rückbau:	149,623	2,285	151,908
			betroffene WE: 104			
			davon Aufwertung:	1.649,135	144,000	1.793,135
			davon Rückführung	2,700	0,000	2,700
			davon Sanierung, Sicherung:	1.151,750	150,000	1.301,750
38	Magdeburg, Landeshauptstadt / Magdeburg, Landeshauptstadt 235.723 12.9 2003	Leipziger Str. (2003-2005, 2007, 2012) 335,6 ha 9.713 WE im Gebiet		1.307,510	55,350	1.362,860
			davon Rückbau:	426,360	5,350	431,710
			betroffene WE: 244			
			davon Aufwertung:	344,650	10,000	354,650
			davon Rückführung	67,500	0,000	67,500
			davon Sanierung, Sicherung:	469,000	40,000	509,000
39	Magdeburg, Landeshauptstadt / Magdeburg, Landeshauptstadt 235.723 12.9 2002	Neu Olvenstedt (2002) 336,69 ha 7.318 WE im Gebiet		10.981,936	40,000	11.021,936
			davon Rückbau:	10.353,650	0,000	10.353,650
			betroffene WE: 0			
			davon Aufwertung:	214,300	40,000	254,300
			davon Rückführung	413,986	0,000	413,986
			davon Sanierung, Sicherung:	0,000	0,000	0,000
40	Magdeburg, Landeshauptstadt / Magdeburg, Landeshauptstadt 235.723 12.9 2002	Neustadt (2002-2012, 2015) 700 ha 15.840 WE im Gebiet		3.810,794	32,605	3.843,399
			davon Rückbau:	2.031,521	20,955	2.052,476
			betroffene WE: 1308			
			davon Aufwertung:	1.322,273	11,650	1.333,923
			davon Rückführung	108,000	0,000	108,000
			davon Sanierung, Sicherung:	349,000	0,000	349,000

WE = Wohneinheiten

Bundesprogramm der Städtebauförderung 2016

Programm: Stadtumbau Ost - Für lebenswerte Städte und attraktives Wohnen

Land: Sachsen-Anhalt

Lfd. Nr.	Stadt/Gemeinde Kreis Einwohnerzahl Leerstandsquote Förderung in	Bezeichnung der Maßnahme Größe des Gebietes (ha) Anzahl der WE		Bundesfinanzhilfe Stadtumbau Ost bis einschl. 2015 1000 Euro	Programmjahr 2016 1000 Euro	insgesamt 1000 Euro
		Laufende Maßnahmen				
41	Magdeburg, Landeshauptstadt / Magdeburg, Landeshauptstadt 235.723 12.9 2002	Sudenburg (2002-2003, 2005-2007, 2010-2012, 2014) 529,1 ha 11.422 WE im Gebiet		1.443,267	54,000	1.497,267
		davon Rückbau:		833,961	0,000	833,961
		betroffene WE:	0			
		davon Aufwertung:		575,556	54,000	629,556
		davon Rückführung		33,750	0,000	33,750
		davon Sanierung, Sicherung:		0,000	0,000	0,000
42	Magdeburg, Landeshauptstadt / Magdeburg, Landeshauptstadt 235.723 12.9 2002	Stadtfeld (2002) 800,24 ha 24.170 WE im Gebiet		1.803,480	145,000	1.948,480
		davon Rückbau:		75,930	0,000	75,930
		betroffene WE:	0			
		davon Aufwertung:		1.221,820	0,000	1.221,820
		davon Rückführung		37,230	0,000	37,230
		davon Sanierung, Sicherung:		468,500	145,000	613,500
43	Merseburg, Stadt / Saalekreis 34.052 11.6 2003	Mitte/Zentrum (2003-2011, 2013-2014, 2016) 349,58 ha 9.139 WE im Gebiet		7.587,751	96,800	7.684,551
		davon Rückbau:		4.423,774	0,000	4.423,774
		betroffene WE:	0			
		davon Aufwertung:		3.163,977	96,800	3.260,777
		davon Rückführung		0,000	0,000	0,000
		davon Sanierung, Sicherung:		0,000	0,000	0,000
44	Naumburg (Saale), Stadt / Burgenlandkreis 33.012 13.1 2002	Fördergebiet I - Innenstadt (2002) 209,52 ha 7.078 WE im Gebiet		6.956,109	80,000	7.036,109
		davon Rückbau:		884,982	0,000	884,982
		betroffene WE:	0			
		davon Aufwertung:		4.486,127	0,000	4.486,127
		davon Rückführung		0,000	0,000	0,000
		davon Sanierung, Sicherung:		1.585,000	80,000	1.665,000

WE = Wohneinheiten

Bundesprogramm der Städtebauförderung 2016

Programm: Stadtumbau Ost - Für lebenswerte Städte und attraktives Wohnen

Land: Sachsen-Anhalt

Lfd. Nr.	Stadt/Gemeinde Kreis Einwohnerzahl Leerstandsquote Förderung in	Bezeichnung der Maßnahme Größe des Gebietes (ha) Anzahl der WE		Bundesfinanzhilfe Stadtumbau Ost bis einschl. 2015	Programmjahr 2016	insgesamt
				1000 Euro	1000 Euro	1000 Euro
		Laufende Maßnahmen				
45	Naumburg (Saale), Stadt / Burgenlandkreis 33.012 13.1 2002	FG II-Am Holländer/Flemminger Weg (2002, 2016) 7 ha 396 WE im Gebiet		254,900	224,045	478,945
			davon Rückbau:	254,900	0,000	254,900
			betroffene WE: 0			
			davon Aufwertung:	0,000	224,045	224,045
			davon Rückführung	0,000	0,000	0,000
			davon Sanierung, Sicherung:	0,000	0,000	0,000
46	Oschersleben (Bode), Stadt / Börde 19.883 11.1 2003	Altstadtkern (2003-2005, 2009) 107 ha 2.006 WE im Gebiet		2.416,843	1.339,750	3.756,593
			davon Rückbau:	85,328	12,090	97,418
			betroffene WE: 59			
			davon Aufwertung:	1.319,730	1.101,430	2.421,160
			davon Rückführung	53,330	0,000	53,330
			davon Sanierung, Sicherung:	958,455	226,230	1.184,685
47	Oschersleben (Bode), Stadt / Börde 19.883 11.1 2004	Wasserrenne (2004-2005, 2007-2011, 2013-2014, 2016) 58,8 ha 1.923 WE im Gebiet		1.735,996	27,740	1.763,736
			davon Rückbau:	903,981	27,740	931,721
			betroffene WE: 508			
			davon Aufwertung:	729,315	0,000	729,315
			davon Rückführung	102,700	0,000	102,700
			davon Sanierung, Sicherung:	0,000	0,000	0,000
48	Osterburg (Altmark), Hansestadt / Stendal 10.076 13.3 2002	Altstadt (2002-2003, 2007, 2009, 2011) 45,7 ha 2.287 WE im Gebiet		1.940,716	344,500	2.285,216
			davon Rückbau:	0,000	0,000	0,000
			betroffene WE: 0			
			davon Aufwertung:	1.099,216	344,500	1.443,716
			davon Rückführung	0,000	0,000	0,000
			davon Sanierung, Sicherung:	841,500	0,000	841,500

WE = Wohneinheiten

Bundesprogramm der Städtebauförderung 2016

Programm: Stadtumbau Ost - Für lebenswerte Städte und attraktives Wohnen

Land: Sachsen-Anhalt

Lfd. Nr.	Stadt/Gemeinde Kreis Einwohnerzahl Leerstandsquote Förderung in	Bezeichnung der Maßnahme Größe des Gebietes (ha) Anzahl der WE		Bundesfinanzhilfe Stadtumbau Ost bis einschl. 2015	Programmjahr 2016	insgesamt
				1000 Euro	1000 Euro	1000 Euro
		Laufende Maßnahmen				
49	Osterburg (Altmark), Hansestadt / Stendal 10.076 13.3 2002	Wohngebiet Golle (2002, 2004, 2011, 2016) 42 ha 1.657 WE im Gebiet		963,931	148,000	1.111,931
			davon Rückbau:	623,931	0,000	623,931
			betroffene WE: 0			
			davon Aufwertung:	340,000	148,000	488,000
			davon Rückführung	0,000	0,000	0,000
			davon Sanierung, Sicherung:	0,000	0,000	0,000
50	Quedlinburg, Stadt / Harz 24.555 11.4 2005	Sanierungsgebiet (2005, 2008, 2010) 180 ha 7.204 WE im Gebiet		2.778,290	858,375	3.636,665
			davon Rückbau:	73,740	0,000	73,740
			betroffene WE: 0			
			davon Aufwertung:	106,400	0,000	106,400
			davon Rückführung	0,000	0,000	0,000
			davon Sanierung, Sicherung:	2.598,150	858,375	3.456,525
51	Quedlinburg, Stadt / Harz 24.555 11.4 2009	Süderstadt (2009, 2012-2013, 2016) 88 ha 2.390 WE im Gebiet		208,420	44,945	253,365
			davon Rückbau:	168,420	0,000	168,420
			betroffene WE: 0			
			davon Aufwertung:	40,000	0,000	40,000
			davon Rückführung	0,000	0,000	0,000
			davon Sanierung, Sicherung:	0,000	44,945	44,945
52	Quedlinburg, Stadt / Harz 24.555 11.4 2004	Quarmbeck (2004-2005, 2016) 44 ha 397 WE im Gebiet		142,356	158,520	300,876
			davon Rückbau:	142,356	158,520	300,876
			betroffene WE: 184			
			davon Aufwertung:	0,000	0,000	0,000
			davon Rückführung	0,000	0,000	0,000
			davon Sanierung, Sicherung:	0,000	0,000	0,000

WE = Wohneinheiten

Bundesprogramm der Städtebauförderung 2016

Programm: Stadtumbau Ost - Für lebenswerte Städte und attraktives Wohnen

Land: Sachsen-Anhalt

Lfd. Nr.	Stadt/Gemeinde Kreis Einwohnerzahl Leerstandsquote Förderung in	Bezeichnung der Maßnahme Größe des Gebietes (ha) Anzahl der WE		Bundesfinanzhilfe Stadtumbau Ost bis einschl. 2015	Programmjahr 2016	insgesamt
				1000 Euro	1000 Euro	1000 Euro
		Laufende Maßnahmen				
53	Sangerhausen, Stadt / Mansfeld-Südharz 27.752 10 2002	Othaler Weg (2002-2003, 2008, 2010, 2012-2013, 2016) 31,8 ha 1.025 WE im Gebiet		1.720,545	51,690	1.772,235
		davon Rückbau:		1.720,545	51,690	1.772,235
		betroffene WE:	903			
		davon Aufwertung:		0,000	0,000	0,000
		davon Rückführung		0,000	0,000	0,000
		davon Sanierung, Sicherung:		0,000	0,000	0,000
54	Schönebeck (Elbe), Stadt / Salzlandkreis 31.366 16.7 2002	Mitte 2 (2002-2007, 2009) 164,98 ha 6.301 WE im Gebiet		1.304,936	731,850	2.036,786
		davon Rückbau:		854,852	0,000	854,852
		betroffene WE:	0			
		davon Aufwertung:		450,084	731,850	1.181,934
		davon Rückführung		0,000	0,000	0,000
		davon Sanierung, Sicherung:		0,000	0,000	0,000
55	Schönebeck (Elbe), Stadt / Salzlandkreis 31.366 16.7 2002	Erweiterte Altstadt (2002-2006, 2009-2010, 2013-2014, 2016) 120,55 ha 2.270 WE im Gebiet		1.930,879	370,000	2.300,879
		davon Rückbau:		184,404	0,000	184,404
		betroffene WE:	0			
		davon Aufwertung:		1.633,975	0,000	1.633,975
		davon Rückführung		0,000	0,000	0,000
		davon Sanierung, Sicherung:		112,500	370,000	482,500
56	Staßfurt, Stadt / Salzlandkreis 26.634 17.5 2002	Altstadt-Mitte/Kernstadt (2002-2009, 2011, 2013) 163 ha 3.633 WE im Gebiet		2.416,773	750,000	3.166,773
		davon Rückbau:		258,677	0,000	258,677
		betroffene WE:	0			
		davon Aufwertung:		2.083,096	650,000	2.733,096
		davon Rückführung		0,000	0,000	0,000
		davon Sanierung, Sicherung:		75,000	100,000	175,000

WE = Wohneinheiten

Bundesprogramm der Städtebauförderung 2016

Programm: Stadtumbau Ost - Für lebenswerte Städte und attraktives Wohnen

Land: Sachsen-Anhalt

Lfd. Nr.	Stadt/Gemeinde Kreis Einwohnerzahl Leerstandsquote Förderung in	Bezeichnung der Maßnahme Größe des Gebietes (ha) Anzahl der WE		Bundesfinanzhilfe Stadtumbau Ost bis einschl. 2015 1000 Euro	Programmjahr 2016 1000 Euro	insgesamt 1000 Euro
		Laufende Maßnahmen				
57	Stendal, Hansestadt / Stendal 40.269 19.8 2002	Altstadt mit Bahnhofsvorstadt (2002, 2005, 2007) 168 ha 6.978 WE im Gebiet		2.874,528	296,000	3.170,528
			davon Rückbau:	0,000	0,000	0,000
			betroffene WE: 0			
			davon Aufwertung:	2.694,928	173,000	2.867,928
			davon Rückführung	0,000	0,000	0,000
			davon Sanierung, Sicherung:	179,600	123,000	302,600
58	Stendal, Hansestadt / Stendal 40.269 19.8 2002	Stadtsee (2002-2013, 2015) 225 ha 7.357 WE im Gebiet		5.919,196	33,500	5.952,696
			davon Rückbau:	4.822,811	0,000	4.822,811
			betroffene WE: 0			
			davon Aufwertung:	993,335	33,500	1.026,835
			davon Rückführung	103,050	0,000	103,050
			davon Sanierung, Sicherung:	0,000	0,000	0,000
59	Tangerhütte, Stadt / Stendal 11.007 12.9 2004	Nord-West (2004-2005, 2009, 2011-2012, 2016) 23,7 ha 924 WE im Gebiet		474,211	70,000	544,211
			davon Rückbau:	384,221	0,000	384,221
			betroffene WE: 0			
			davon Aufwertung:	89,990	70,000	159,990
			davon Rückführung	0,000	0,000	0,000
			davon Sanierung, Sicherung:	0,000	0,000	0,000
60	Wanzleben-Börde, Stadt / Börde 14.225 8.4 2004	II Südliche Stadterweiterung (2004-2007, 2015) 38,9 ha 821 WE im Gebiet		231,768	173,835	405,603
			davon Rückbau:	109,293	0,000	109,293
			betroffene WE: 0			
			davon Aufwertung:	122,475	173,835	296,310
			davon Rückführung	0,000	0,000	0,000
			davon Sanierung, Sicherung:	0,000	0,000	0,000

WE = Wohneinheiten

Bundesprogramm der Städtebauförderung 2016

Programm: Stadtumbau Ost - Für lebenswerte Städte und attraktives Wohnen

Land: Sachsen-Anhalt

Lfd. Nr.	Stadt/Gemeinde Kreis Einwohnerzahl Leerstandsquote Förderung in	Bezeichnung der Maßnahme Größe des Gebietes (ha) Anzahl der WE		Bundesfinanzhilfe Stadtumbau Ost bis einschl. 2015	Programmjahr 2016	insgesamt
				1000 Euro	1000 Euro	1000 Euro
		Laufende Maßnahmen				
61	Wanzleben-Börde, Stadt / Börde 14.225 8.4 2002	I Erweiterte Altstadt (2002, 2004-2005, 2007-2009, 2014) 64,53 ha 592 WE im Gebiet		628,774	50,560	679,334
			davon Rückbau:	73,573	0,000	73,573
			betroffene WE: 0			
			davon Aufwertung:	355,201	50,560	405,761
			davon Rückführung	0,000	0,000	0,000
			davon Sanierung, Sicherung:	200,000	0,000	200,000
62	Weißenfels, Stadt / Burgenlandkreis 40.398 20.1 2002	Altstadt - Neustadt (2004, 2008-2013, 2015) 208 ha 7.677 WE im Gebiet		5.388,842	300,000	5.688,842
			davon Rückbau:	515,528	0,000	515,528
			betroffene WE: 0			
			davon Aufwertung:	4.573,314	0,000	4.573,314
			davon Rückführung	0,000	0,000	0,000
			davon Sanierung, Sicherung:	300,000	300,000	600,000
63	Wernigerode, Stadt / Harz 33.108 5.6 2012	Schierke (2012) 72,22 ha 351 WE im Gebiet		2.720,000	573,330	3.293,330
			davon Rückbau:	0,000	0,000	0,000
			betroffene WE: 0			
			davon Aufwertung:	2.720,000	573,330	3.293,330
			davon Rückführung	0,000	0,000	0,000
			davon Sanierung, Sicherung:	0,000	0,000	0,000
64	Wernigerode, Stadt / Harz 33.108 5.6 2006	Altstadt (2006-2007, 2010) 116 ha 3.085 WE im Gebiet		743,300	150,000	893,300
			davon Rückbau:	0,000	0,000	0,000
			betroffene WE: 0			
			davon Aufwertung:	446,800	0,000	446,800
			davon Rückführung	0,000	0,000	0,000
			davon Sanierung, Sicherung:	296,500	150,000	446,500

WE = Wohneinheiten

Bundesprogramm der Städtebauförderung 2016

Programm: Stadtumbau Ost - Für lebenswerte Städte und attraktives Wohnen

Land: Sachsen-Anhalt

Lfd. Nr.	Stadt/Gemeinde Kreis Einwohnerzahl Leerstandsquote Förderung in	Bezeichnung der Maßnahme Größe des Gebietes (ha) Anzahl der WE			Bundesfinanzhilfe Stadtumbau Ost bis einschl. 2015	Programmjahr 2016	insgesamt
					1000 Euro	1000 Euro	1000 Euro
		Laufende Maßnahmen					
65	Wittenberg, Lutherstadt / Wittenberg 46.475 12.4 2002	Altstadt (2002-2003, 2005) 69 ha 1.485 WE im Gebiet			7.277,950	590,000	7.867,950
			davon Rückbau:		0,000	0,000	0,000
			betroffene WE:	0			
			davon Aufwertung:		4.835,220	590,000	5.425,220
			davon Rückführung		2.340,650	0,000	2.340,650
			davon Sanierung, Sicherung:		102,080	0,000	102,080
66	Zeitz, Stadt / Burgenlandkreis 29.052 26 2003	Fördergebiet 1 (2003) 99 ha 4.903 WE im Gebiet			2.782,006	373,000	3.155,006
			davon Rückbau:		235,444	0,000	235,444
			betroffene WE:	0			
			davon Aufwertung:		2.167,417	148,000	2.315,417
			davon Rückführung		0,000	0,000	0,000
			davon Sanierung, Sicherung:		379,145	225,000	604,145
67	Zeitz, Stadt / Burgenlandkreis 29.052 26 2002	Fördergebiet 2 (2002-2010, 2012, 2015) 92 ha 4.576 WE im Gebiet			2.215,343	84,660	2.300,003
			davon Rückbau:		2.141,220	84,660	2.225,880
			betroffene WE:	1504			
			davon Aufwertung:		74,123	0,000	74,123
			davon Rückführung		0,000	0,000	0,000
			davon Sanierung, Sicherung:		0,000	0,000	0,000
68	Zeitz, Stadt / Burgenlandkreis 29.052 26 2011	Fördergebiet 3 (2011, 2013, 2015) 61,74 ha 1.856 WE im Gebiet			155,000	21,000	176,000
			davon Rückbau:		18,900	0,000	18,900
			betroffene WE:	0			
			davon Aufwertung:		0,000	0,000	0,000
			davon Rückführung		0,000	0,000	0,000
			davon Sanierung, Sicherung:		136,100	21,000	157,100

WE = Wohneinheiten

Bundesministerium
für Umwelt, Naturschutz,
Bau und Reaktorsicherheit

Bundesprogramm der Städtebauförderung 2016

Programm: Stadtumbau Ost - Für lebenswerte Städte und attraktives Wohnen

Land: Sachsen-Anhalt

Lfd. Nr.	Stadt/Gemeinde Kreis Einwohnerzahl Leerstandsquote Förderung in	Bezeichnung der Maßnahme Größe des Gebietes (ha) Anzahl der WE		Bundesfinanzhilfe Stadtumbau Ost bis einschl. 2015 1000 Euro	Programmjahr 2016 1000 Euro	insgesamt 1000 Euro
		Laufende Maßnahmen				
69	Zerbst/Anhalt, Stadt / Anhalt-Bitterfeld 22.055 9.1 2002	Innenstadt / Mitte (2002-2008, 2014) 101 ha 3.312 WE im Gebiet		1.861,060	19,045	1.880,105
			davon Rückbau:	1.035,251	0,000	1.035,251
			betroffene WE: 0			
			davon Aufwertung:	661,309	19,045	680,354
			davon Rückführung	0,000	0,000	0,000
			davon Sanierung, Sicherung:	164,500	0,000	164,500

Summe Sachsen-Anhalt	**Anzahl laufende Maßnahmen:**	**69**	**191.173,406**	**21.277,000**	**212.450,406**
	davon Rückbau:	22	74.041,417	2.565,250	76.606,667
	betroffene WE:	26482			
	Rückführ. städt. Infrastruktur:	1	8.407,135	135,000	8.542,135
	davon Aufwertung:	39	83.163,064	13.089,970	96.253,034
	davon Sanierung, Sicherung:	28	25.561,790	5.486,780	31.048,570

WE = Wohneinheiten

Bundesprogramm der Städtebauförderung 2016

Programm: Stadtumbau Ost - Für lebenswerte Städte und attraktives Wohnen

Land: Sachsen-Anhalt

Lfd. Nr.	Stadt/Gemeinde Kreis Einwohnerzahl Leerstandsquote Förderung in	Bezeichnung der Maßnahme Größe des Gebietes (ha) Anzahl der WE			Bundesfinanzhilfe Stadtumbau Ost bis einschl. 2015 1000 Euro	 Programmjahr 2016 1000 Euro	 insgesamt 1000 Euro
		Ruhende Maßnahmen					
1	Aken (Elbe), Stadt / Anhalt-Bitterfeld 7.799 10 2005	Dessauer Chaussee/Dessauer Landstraße (2005-2006, 2010) 16,5 ha 960 WE im Gebiet			338,910		338,910
			davon Rückbau:		338,910	0,000	338,910
			betroffene WE:	0			
			davon Aufwertung:		0,000	0,000	0,000
			davon Rückführung		0,000	0,000	0,000
			davon Sanierung, Sicherung:		0,000	0,000	0,000
2	Aken (Elbe), Stadt / Anhalt-Bitterfeld 7.799 10 2009	Mennewitz (2009) 7,4 ha 27 WE im Gebiet			19,320		19,320
			davon Rückbau:		19,320	0,000	19,320
			betroffene WE:	0			
			davon Aufwertung:		0,000	0,000	0,000
			davon Rückführung		0,000	0,000	0,000
			davon Sanierung, Sicherung:		0,000	0,000	0,000
3	Annaburg, Stadt / Wittenberg 6.932 0 2010	Prettin Schulstraße 2 - 10 (2010) 0,1 ha 55 WE im Gebiet			66,270		66,270
			davon Rückbau:		66,270	0,000	66,270
			betroffene WE:	0			
			davon Aufwertung:		0,000	0,000	0,000
			davon Rückführung		0,000	0,000	0,000
			davon Sanierung, Sicherung:		0,000	0,000	0,000
4	Arendsee (Altmark), Stadt / Altmarkkreis Salzwedel 6.929 11.8 2015	Quartier Mühlengärten (2015) 3 ha 150 WE im Gebiet			54,000	0,000	54,000
			davon Rückbau:		54,000	0,000	54,000
			betroffene WE:	0			
			davon Aufwertung:		0,000	0,000	0,000
			davon Rückführung		0,000	0,000	0,000
			davon Sanierung, Sicherung:		0,000	0,000	0,000

WE = Wohneinheiten

Bundesprogramm der Städtebauförderung 2016

Programm: Stadtumbau Ost - Für lebenswerte Städte und attraktives Wohnen

Land: Sachsen-Anhalt

Lfd. Nr.	Stadt/Gemeinde Kreis Einwohnerzahl Leerstandsquote Förderung in	Bezeichnung der Maßnahme Größe des Gebietes (ha) Anzahl der WE		Bundesfinanzhilfe Stadtumbau Ost bis einschl. 2015 1000 Euro	Programmjahr 2016 1000 Euro	insgesamt 1000 Euro
		Ruhende Maßnahmen				
5	Aschersleben, Stadt / Salzlandkreis 27.793 15.3 2008	BG VI/ Nord 1 - Königsauer Viertel (2008-2010, 2012-2013, 2015) 25,7 ha 1.538 WE im Gebiet		539,250	0,000	539,250
		davon Rückbau:		539,250	0,000	539,250
		betroffene WE:	0			
		davon Aufwertung:		0,000	0,000	0,000
		davon Rückführung		0,000	0,000	0,000
		davon Sanierung, Sicherung:		0,000	0,000	0,000
6	Aschersleben, Stadt / Salzlandkreis 27.793 15.3 2009	BG Nord 2 - Johannisvorstadt (2009) 30,58 ha 1.132 WE im Gebiet		105,660		105,660
		davon Rückbau:		105,660	0,000	105,660
		betroffene WE:	0			
		davon Aufwertung:		0,000	0,000	0,000
		davon Rückführung		0,000	0,000	0,000
		davon Sanierung, Sicherung:		0,000	0,000	0,000
7	Aschersleben, Stadt / Salzlandkreis 27.793 15.3 2003	BG I: H.-Welz-Str. (2003-2006) 11,75 ha 879 WE im Gebiet		892,372		892,372
		davon Rückbau:		892,372	0,000	892,372
		betroffene WE:	0			
		davon Aufwertung:		0,000	0,000	0,000
		davon Rückführung		0,000	0,000	0,000
		davon Sanierung, Sicherung:		0,000	0,000	0,000
8	Bad Dürrenberg, Stadt / Saalekreis 11.763 11.1 2005	Altstadt/Neue Siedlung (2005-2006) 87,1 ha 2.389 WE im Gebiet		205,700		205,700
		davon Rückbau:		196,350	0,000	196,350
		betroffene WE:	0			
		davon Aufwertung:		9,350	0,000	9,350
		davon Rückführung		0,000	0,000	0,000
		davon Sanierung, Sicherung:		0,000	0,000	0,000

WE = Wohneinheiten

Bundesprogramm der Städtebauförderung 2016

Programm: Stadtumbau Ost - Für lebenswerte Städte und attraktives Wohnen

Land: Sachsen-Anhalt

Lfd. Nr.	Stadt/Gemeinde Kreis Einwohnerzahl Leerstandsquote Förderung in	Bezeichnung der Maßnahme Größe des Gebietes (ha) Anzahl der WE		Bundesfinanzhilfe Stadtumbau Ost bis einschl. 2015	Programmjahr 2016	insgesamt
				1000 Euro	1000 Euro	1000 Euro
		Ruhende Maßnahmen				
9	Barby, Stadt / Salzlandkreis 8.665 14.5 2005	Altstadtkern u. Pömm. Str. (2005-2006, 2010) 166 ha 2.384 WE im Gebiet		212,014		212,014
			davon Rückbau:	202,014	0,000	202,014
			betroffene WE: 0			
			davon Aufwertung:	10,000	0,000	10,000
			davon Rückführung	0,000	0,000	0,000
			davon Sanierung, Sicherung:	0,000	0,000	0,000
10	Bernburg (Saale), Stadt / Salzlandkreis 33.920 9.6 2011	Siedlung Schulze-Boysen (2011, 2013) 5 ha 319 WE im Gebiet		317,940		317,940
			davon Rückbau:	317,940	0,000	317,940
			betroffene WE: 0			
			davon Aufwertung:	0,000	0,000	0,000
			davon Rückführung	0,000	0,000	0,000
			davon Sanierung, Sicherung:	0,000	0,000	0,000
11	Bernburg (Saale), Stadt / Salzlandkreis 33.920 9.6 2010	Stadterweiterung ab 1870 (2010) 90 ha 0 WE im Gebiet		102,200		102,200
			davon Rückbau:	0,000	0,000	0,000
			betroffene WE: 0			
			davon Aufwertung:	102,200	0,000	102,200
			davon Rückführung	0,000	0,000	0,000
			davon Sanierung, Sicherung:	0,000	0,000	0,000
12	Bernburg (Saale), Stadt / Salzlandkreis 33.920 9.6 2005	Stadterweiterung nach 1900 (2005) 95,9 ha 4.084 WE im Gebiet		155,000		155,000
			davon Rückbau:	0,000	0,000	0,000
			betroffene WE: 0			
			davon Aufwertung:	155,000	0,000	155,000
			davon Rückführung	0,000	0,000	0,000
			davon Sanierung, Sicherung:	0,000	0,000	0,000

WE = Wohneinheiten

Bundesprogramm der Städtebauförderung 2016

Programm: Stadtumbau Ost - Für lebenswerte Städte und attraktives Wohnen

Land: Sachsen-Anhalt

Lfd. Nr.	Stadt/Gemeinde Kreis Einwohnerzahl Leerstandsquote Förderung in	Bezeichnung der Maßnahme Größe des Gebietes (ha) Anzahl der WE		Bundesfinanzhilfe Stadtumbau Ost bis einschl. 2015	Programmjahr 2016	insgesamt
				1000 Euro	1000 Euro	1000 Euro
		Ruhende Maßnahmen				
13	Bernburg (Saale), Stadt / Salzlandkreis 33.920 9.6 2002	Bergstadt (2002-2003, 2005-2007, 2009-2012, 2015) 20 ha 842 WE im Gebiet		2.399,583	0,000	2.399,583
			davon Rückbau:	0,000	0,000	0,000
			betroffene WE: 0			
			davon Aufwertung:	2.317,583	0,000	2.317,583
			davon Rückführung	0,000	0,000	0,000
			davon Sanierung, Sicherung:	82,000	0,000	82,000
14	Bernburg (Saale), Stadt / Salzlandkreis 33.920 9.6 2005	Großsiedlung Süd/West (2005-2010, 2012) 16,5 ha 1.022 WE im Gebiet		1.832,409		1.832,409
			davon Rückbau:	1.832,409	0,000	1.832,409
			betroffene WE: 0			
			davon Aufwertung:	0,000	0,000	0,000
			davon Rückführung	0,000	0,000	0,000
			davon Sanierung, Sicherung:	0,000	0,000	0,000
15	Bitterfeld-Wolfen, Stadt / Anhalt-Bitterfeld 40.480 16.4 2005	Musikerviertel (2005, 2015) 28 ha 431 WE im Gebiet		108,318	0,000	108,318
			davon Rückbau:	108,318	0,000	108,318
			betroffene WE: 0			
			davon Aufwertung:	0,000	0,000	0,000
			davon Rückführung	0,000	0,000	0,000
			davon Sanierung, Sicherung:	0,000	0,000	0,000
16	Bitterfeld-Wolfen, Stadt / Anhalt-Bitterfeld 40.480 16.4 2015	Krondorf (2015) 33 ha 1.309 WE im Gebiet		356,310	0,000	356,310
			davon Rückbau:	356,310	0,000	356,310
			betroffene WE: 0			
			davon Aufwertung:	0,000	0,000	0,000
			davon Rückführung	0,000	0,000	0,000
			davon Sanierung, Sicherung:	0,000	0,000	0,000

WE = Wohneinheiten

Bundesprogramm der Städtebauförderung 2016

Programm: Stadtumbau Ost - Für lebenswerte Städte und attraktives Wohnen

Land: Sachsen-Anhalt

Lfd. Nr.	Stadt/Gemeinde Kreis Einwohnerzahl Leerstandsquote Förderung in	Bezeichnung der Maßnahme Größe des Gebietes (ha) Anzahl der WE		Bundesfinanzhilfe Stadtumbau Ost bis einschl. 2015 1000 Euro	Programmjahr 2016 1000 Euro	insgesamt 1000 Euro
		Ruhende Maßnahmen				
17	Bitterfeld-Wolfen, Stadt / Anhalt-Bitterfeld 40.480 16.4 2003	Innenstadt (2003, 2007-2008, 2013-2015) 36 ha 1.409 WE im Gebiet		1.324,888	0,000	1.324,888
		davon Rückbau:		199,688	0,000	199,688
		betroffene WE:	0			
		davon Aufwertung:		738,595	0,000	738,595
		davon Rückführung		386,605	0,000	386,605
		davon Sanierung, Sicherung:		0,000	0,000	0,000
18	Blankenburg (Harz), Stadt / Harz 20.294 15 2009	Gewerbegebiet Oesig (2009) 68 ha 344 WE im Gebiet		136,250		136,250
		davon Rückbau:		111,750	0,000	111,750
		betroffene WE:	0			
		davon Aufwertung:		24,500	0,000	24,500
		davon Rückführung		0,000	0,000	0,000
		davon Sanierung, Sicherung:		0,000	0,000	0,000
19	Börde-Hakel / Salzlandkreis 3.104 10 2010	Verbandsgemeinde Egelner Mulde OT Hakeborn (2010) 12,54 ha 0 WE im Gebiet		23,130		23,130
		davon Rückbau:		23,130	0,000	23,130
		betroffene WE:	0			
		davon Aufwertung:		0,000	0,000	0,000
		davon Rückführung		0,000	0,000	0,000
		davon Sanierung, Sicherung:		0,000	0,000	0,000
20	Bördeland / Salzlandkreis 7.641 17.85 2012	Gemeinde Bördeland (2012) 128 ha 392 WE im Gebiet		63,900		63,900
		davon Rückbau:		63,900	0,000	63,900
		betroffene WE:	0			
		davon Aufwertung:		0,000	0,000	0,000
		davon Rückführung		0,000	0,000	0,000
		davon Sanierung, Sicherung:		0,000	0,000	0,000

WE = Wohneinheiten

Bundesprogramm der Städtebauförderung 2016

Programm: Stadtumbau Ost - Für lebenswerte Städte und attraktives Wohnen

Land: Sachsen-Anhalt

Lfd. Nr.	Stadt/Gemeinde Kreis Einwohnerzahl Leerstandsquote Förderung in	Bezeichnung der Maßnahme Größe des Gebietes (ha) Anzahl der WE			Bundesfinanzhilfe Stadtumbau Ost bis einschl. 2015	Programmjahr 2016	insgesamt
					1000 Euro	1000 Euro	1000 Euro
		Ruhende Maßnahmen					
21	Braunsbedra, Stadt / Saalekreis 11.167 2 2005	Parksiedlung (2005, 2014) 70 ha 2.245 WE im Gebiet			163,170		163,170
			davon Rückbau:		163,170	0,000	163,170
			betroffene WE:	0			
			davon Aufwertung:		0,000	0,000	0,000
			davon Rückführung		0,000	0,000	0,000
			davon Sanierung, Sicherung:		0,000	0,000	0,000
22	Burg, Stadt / Jerichower Land 22.970 16.7 2002	Nord-West (2002, 2010) 10,45 ha 316 WE im Gebiet			385,480		385,480
			davon Rückbau:		368,788	0,000	368,788
			betroffene WE:	0			
			davon Aufwertung:		16,692	0,000	16,692
			davon Rückführung		0,000	0,000	0,000
			davon Sanierung, Sicherung:		0,000	0,000	0,000
23	Calbe (Saale), Stadt / Salzlandkreis 8.994 13.3 2004	Große Mühlenbreite (2004, 2011, 2013) 4,7 ha 480 WE im Gebiet			190,510		190,510
			davon Rückbau:		120,510	0,000	120,510
			betroffene WE:	0			
			davon Aufwertung:		70,000	0,000	70,000
			davon Rückführung		0,000	0,000	0,000
			davon Sanierung, Sicherung:		0,000	0,000	0,000
24	Calbe (Saale), Stadt / Salzlandkreis 8.994 13.3 2004	Kleine Mühlenbreite (2004) 4 ha 494 WE im Gebiet			229,245		229,245
			davon Rückbau:		229,245	0,000	229,245
			betroffene WE:	0			
			davon Aufwertung:		0,000	0,000	0,000
			davon Rückführung		0,000	0,000	0,000
			davon Sanierung, Sicherung:		0,000	0,000	0,000

WE = Wohneinheiten

Bundesprogramm der Städtebauförderung 2016

Programm: Stadtumbau Ost - Für lebenswerte Städte und attraktives Wohnen

Land: Sachsen-Anhalt

Lfd. Nr.	Stadt/Gemeinde Kreis Einwohnerzahl Leerstandsquote Förderung in	Bezeichnung der Maßnahme Größe des Gebietes (ha) Anzahl der WE			Bundesfinanzhilfe Stadtumbau Ost bis einschl. 2015	Programmjahr 2016	insgesamt
					1000 Euro	1000 Euro	1000 Euro
		Ruhende Maßnahmen					
25	Coswig (Anhalt), Stadt / Wittenberg 12.184 13.1 2005	Altstadt (2005) 57,5 ha 915 WE im Gebiet			52,920		52,920
			davon Rückbau:		52,920	0,000	52,920
			betroffene WE:	0			
			davon Aufwertung:		0,000	0,000	0,000
			davon Rückführung		0,000	0,000	0,000
			davon Sanierung, Sicherung:		0,000	0,000	0,000
26	Dessau-Roßlau, Stadt / Dessau-Roßlau, Stadt 82.919 14.7 2002	Paulick-Ring/Nordstraße (2002-2004, 2006) 37,6 ha 1.133 WE im Gebiet			596,922		596,922
			davon Rückbau:		79,038	0,000	79,038
			betroffene WE:	0			
			davon Aufwertung:		425,506	0,000	425,506
			davon Rückführung		92,378	0,000	92,378
			davon Sanierung, Sicherung:		0,000	0,000	0,000
27	Dessau-Roßlau, Stadt / Dessau-Roßlau, Stadt 82.919 14.7 2002	Biethe (2002-2003) 122,6 ha 1.720 WE im Gebiet			307,315		307,315
			davon Rückbau:		78,148	0,000	78,148
			betroffene WE:	0			
			davon Aufwertung:		229,167	0,000	229,167
			davon Rückführung		0,000	0,000	0,000
			davon Sanierung, Sicherung:		0,000	0,000	0,000
28	Dessau-Roßlau, Stadt / Dessau-Roßlau, Stadt 82.919 14.7 2002	Westliche Altstadt (2002, 2009) 101 ha 2.330 WE im Gebiet			704,625		704,625
			davon Rückbau:		33,465	0,000	33,465
			betroffene WE:	0			
			davon Aufwertung:		671,160	0,000	671,160
			davon Rückführung		0,000	0,000	0,000
			davon Sanierung, Sicherung:		0,000	0,000	0,000

WE = Wohneinheiten

Bundesprogramm der Städtebauförderung 2016

Programm: Stadtumbau Ost - Für lebenswerte Städte und attraktives Wohnen

Land: Sachsen-Anhalt

Lfd. Nr.	Stadt/Gemeinde Kreis Einwohnerzahl Leerstandsquote Förderung in	Bezeichnung der Maßnahme Größe des Gebietes (ha) Anzahl der WE		Bundesfinanzhilfe Stadtumbau Ost bis einschl. 2015	Programmjahr 2016	insgesamt
				1000 Euro	1000 Euro	1000 Euro
		Ruhende Maßnahmen				
29	Dessau-Roßlau, Stadt / Dessau-Roßlau, Stadt 82.919 14.7 2005	Rodleben (2005) 8 ha 196 WE im Gebiet		36,720		36,720
			davon Rückbau:	36,720	0,000	36,720
			betroffene WE: 0			
			davon Aufwertung:	0,000	0,000	0,000
			davon Rückführung	0,000	0,000	0,000
			davon Sanierung, Sicherung:	0,000	0,000	0,000
30	Dessau-Roßlau, Stadt / Dessau-Roßlau, Stadt 82.919 14.7 2004	Ebertallee (2004-2005) 4,8 ha 212 WE im Gebiet		368,212		368,212
			davon Rückbau:	368,212	0,000	368,212
			betroffene WE: 0			
			davon Aufwertung:	0,000	0,000	0,000
			davon Rückführung	0,000	0,000	0,000
			davon Sanierung, Sicherung:	0,000	0,000	0,000
31	Dessau-Roßlau, Stadt / Dessau-Roßlau, Stadt 82.919 14.7 2002	Österreich-Viertel (2002, 2009, 2012) 36,7 ha 2.527 WE im Gebiet		485,056		485,056
			davon Rückbau:	452,206	0,000	452,206
			betroffene WE: 0			
			davon Aufwertung:	4,500	0,000	4,500
			davon Rückführung	28,350	0,000	28,350
			davon Sanierung, Sicherung:	0,000	0,000	0,000
32	Eisleben, Lutherstadt / Mansfeld-Südharz 24.198 8.8 2003	Raismeser Str./Sonnenweg (2003-2004) 16 ha 640 WE im Gebiet		182,065		182,065
			davon Rückbau:	67,065	0,000	67,065
			betroffene WE: 0			
			davon Aufwertung:	115,000	0,000	115,000
			davon Rückführung	0,000	0,000	0,000
			davon Sanierung, Sicherung:	0,000	0,000	0,000

WE = Wohneinheiten

Bundesprogramm der Städtebauförderung 2016

Programm: Stadtumbau Ost - Für lebenswerte Städte und attraktives Wohnen

Land: Sachsen-Anhalt

Lfd. Nr.	Stadt/Gemeinde Kreis Einwohnerzahl Leerstandsquote Förderung in	Bezeichnung der Maßnahme Größe des Gebietes (ha) Anzahl der WE		Bundesfinanzhilfe Stadtumbau Ost bis einschl. 2015 1000 Euro	Programmjahr 2016 1000 Euro	insgesamt 1000 Euro
		Ruhende Maßnahmen				
33	Eisleben, Lutherstadt / Mansfeld-Südharz 24.198 8.8 2004	Helbraer Str./Gerbstedter Str. (2004, 2006, 2009) 63 ha 2.500 WE im Gebiet		676,312		676,312
			davon Rückbau:	435,219	0,000	435,219
			betroffene WE: 0			
			davon Aufwertung:	94,593	0,000	94,593
			davon Rückführung	146,500	0,000	146,500
			davon Sanierung, Sicherung:	0,000	0,000	0,000
34	Gardelegen, Hansestadt / Altmarkkreis Salzwedel 23.148 12.9 2002	Altstadt/Bahnhofsvorstadt (2002-2005, 2007-2010, 2012, 2014) 95 ha 1.547 WE im Gebiet		2.474,352		2.474,352
			davon Rückbau:	123,729	0,000	123,729
			betroffene WE: 0			
			davon Aufwertung:	1.950,623	0,000	1.950,623
			davon Rückführung	0,000	0,000	0,000
			davon Sanierung, Sicherung:	400,000	0,000	400,000
35	Gardelegen, Hansestadt / Altmarkkreis Salzwedel 23.148 12.9 2013	Mieste (2013) 85 ha 285 WE im Gebiet		41,000		41,000
			davon Rückbau:	0,000	0,000	0,000
			betroffene WE: 0			
			davon Aufwertung:	41,000	0,000	41,000
			davon Rückführung	0,000	0,000	0,000
			davon Sanierung, Sicherung:	0,000	0,000	0,000
36	Gardelegen, Hansestadt / Altmarkkreis Salzwedel 23.148 12.9 2003	"Schlüsselkorb" (2003-2008, 2013, 2015) 13,6 ha 680 WE im Gebiet		1.290,156	0,000	1.290,156
			davon Rückbau:	583,791	0,000	583,791
			betroffene WE: 0			
			davon Aufwertung:	593,865	0,000	593,865
			davon Rückführung	112,500	0,000	112,500
			davon Sanierung, Sicherung:	0,000	0,000	0,000

WE = Wohneinheiten

Bundesprogramm der Städtebauförderung 2016

Programm: Stadtumbau Ost - Für lebenswerte Städte und attraktives Wohnen

Land: Sachsen-Anhalt

Lfd. Nr.	Stadt/Gemeinde Kreis Einwohnerzahl Leerstandsquote Förderung in	Bezeichnung der Maßnahme Größe des Gebietes (ha) Anzahl der WE		Bundesfinanzhilfe Stadtumbau Ost bis einschl. 2015 1000 Euro	Programmjahr 2016 1000 Euro	insgesamt 1000 Euro
		Ruhende Maßnahmen				
37	Gardelegen, Hansestadt / Altmarkkreis Salzwedel 23.148 12.9 2007	Bertold-Brecht-Str/Str. d. Opfer d. Faschismus (2007, 2011-2012) 15,2 ha 563 WE im Gebiet		171,960		171,960
			davon Rückbau:	36,960	0,000	36,960
			betroffene WE: 0			
			davon Aufwertung:	0,000	0,000	0,000
			davon Rückführung	135,000	0,000	135,000
			davon Sanierung, Sicherung:	0,000	0,000	0,000
38	Genthin, Stadt / Jerichower Land 14.610 9.9 2003	Wagnerstr. (2003) 3,3 ha 666 WE im Gebiet		96,392		96,392
			davon Rückbau:	96,392	0,000	96,392
			betroffene WE: 0			
			davon Aufwertung:	0,000	0,000	0,000
			davon Rückführung	0,000	0,000	0,000
			davon Sanierung, Sicherung:	0,000	0,000	0,000
39	Genthin, Stadt / Jerichower Land 14.610 9.9 2014	Altstadt (2014) 55 ha 0 WE im Gebiet		159,665		159,665
			davon Rückbau:	0,000	0,000	0,000
			betroffene WE: 0			
			davon Aufwertung:	159,665	0,000	159,665
			davon Rückführung	0,000	0,000	0,000
			davon Sanierung, Sicherung:	0,000	0,000	0,000
40	Genthin, Stadt / Jerichower Land 14.610 9.9 2002	Heinigtenweg (2002) 3 ha 240 WE im Gebiet		63,840		63,840
			davon Rückbau:	63,840	0,000	63,840
			betroffene WE: 0			
			davon Aufwertung:	0,000	0,000	0,000
			davon Rückführung	0,000	0,000	0,000
			davon Sanierung, Sicherung:	0,000	0,000	0,000

WE = Wohneinheiten

Bundesprogramm der Städtebauförderung 2016

Programm: Stadtumbau Ost - Für lebenswerte Städte und attraktives Wohnen

Land: Sachsen-Anhalt

Lfd. Nr.	Stadt/Gemeinde Kreis Einwohnerzahl Leerstandsquote Förderung in	Bezeichnung der Maßnahme Größe des Gebietes (ha) Anzahl der WE			Bundesfinanzhilfe Stadtumbau Ost bis einschl. 2015	Programmjahr 2016	insgesamt
					1000 Euro	1000 Euro	1000 Euro
		Ruhende Maßnahmen					
41	Genthin, Stadt / Jerichower Land 14.610 9.9 2005	S6 Baumschulenweg (2005-2006) 3,5 ha 336 WE im Gebiet			154,238		154,238
			davon Rückbau:		154,238	0,000	154,238
			betroffene WE:	0			
			davon Aufwertung:		0,000	0,000	0,000
			davon Rückführung		0,000	0,000	0,000
			davon Sanierung, Sicherung:		0,000	0,000	0,000
42	Genthin, Stadt / Jerichower Land 14.610 9.9 2003	Bergzower Str. (2003) 6 ha 74 WE im Gebiet			58,000		58,000
			davon Rückbau:		58,000	0,000	58,000
			betroffene WE:	0			
			davon Aufwertung:		0,000	0,000	0,000
			davon Rückführung		0,000	0,000	0,000
			davon Sanierung, Sicherung:		0,000	0,000	0,000
43	Gommern, Stadt / Jerichower Land 10.540 2.5 2007	Magdeburger Chaussee (2007, 2014) 17,1 ha 312 WE im Gebiet			390,460		390,460
			davon Rückbau:		138,660	0,000	138,660
			betroffene WE:	0			
			davon Aufwertung:		251,800	0,000	251,800
			davon Rückführung		0,000	0,000	0,000
			davon Sanierung, Sicherung:		0,000	0,000	0,000
44	Gräfenhainichen, Stadt / Wittenberg 11.944 19.1 2004	Altstadt (I) (2004, 2011) 23 ha 298 WE im Gebiet			72,888		72,888
			davon Rückbau:		30,558	0,000	30,558
			betroffene WE:	0			
			davon Aufwertung:		42,330	0,000	42,330
			davon Rückführung		0,000	0,000	0,000
			davon Sanierung, Sicherung:		0,000	0,000	0,000

WE = Wohneinheiten

Bundesprogramm der Städtebauförderung 2016

Programm: Stadtumbau Ost - Für lebenswerte Städte und attraktives Wohnen

Land: Sachsen-Anhalt

Lfd. Nr.	Stadt/Gemeinde Kreis Einwohnerzahl Leerstandsquote Förderung in	Bezeichnung der Maßnahme Größe des Gebietes (ha) Anzahl der WE		Bundesfinanzhilfe Stadtumbau Ost bis einschl. 2015	Programmjahr 2016	insgesamt
				1000 Euro	1000 Euro	1000 Euro
		Ruhende Maßnahmen				
45	Gräfenhainichen, Stadt / Wittenberg 11.944 19.1 2003	Siedlungsbau (III) (2003, 2006) 20 ha 1.152 WE im Gebiet		31,560		31,560
			davon Rückbau:	9,030	0,000	9,030
			betroffene WE: 0			
			davon Aufwertung:	22,530	0,000	22,530
			davon Rückführung	0,000	0,000	0,000
			davon Sanierung, Sicherung:	0,000	0,000	0,000
46	Gräfenhainichen, Stadt / Wittenberg 11.944 19.1 2004	Neubauviertel (II) (2004-2012, 2014) 33 ha 1.461 WE im Gebiet		2.054,110		2.054,110
			davon Rückbau:	1.081,671	0,000	1.081,671
			betroffene WE: 0			
			davon Aufwertung:	972,439	0,000	972,439
			davon Rückführung	0,000	0,000	0,000
			davon Sanierung, Sicherung:	0,000	0,000	0,000
47	Halberstadt, Stadt / Harz 43.768 13.7 2004	Bahnhofsvorstadt R.-Wagner-Str. (2004-2006, 2008-2009, 2011) 41,1 ha 3.180 WE im Gebiet		1.999,467		1.999,467
			davon Rückbau:	1.802,097	0,000	1.802,097
			betroffene WE: 0			
			davon Aufwertung:	197,370	0,000	197,370
			davon Rückführung	0,000	0,000	0,000
			davon Sanierung, Sicherung:	0,000	0,000	0,000
48	Haldensleben, Stadt / Börde 19.439 9.4 2003	Süplinger Berg (2003-2007) 25,6 ha 1.627 WE im Gebiet		800,965		800,965
			davon Rückbau:	637,590	0,000	637,590
			betroffene WE: 0			
			davon Aufwertung:	163,375	0,000	163,375
			davon Rückführung	0,000	0,000	0,000
			davon Sanierung, Sicherung:	0,000	0,000	0,000

WE = Wohneinheiten

Bundesprogramm der Städtebauförderung 2016

Programm: Stadtumbau Ost - Für lebenswerte Städte und attraktives Wohnen

Land: Sachsen-Anhalt

Lfd. Nr.	Stadt/Gemeinde Kreis Einwohnerzahl Leerstandsquote Förderung in	Bezeichnung der Maßnahme Größe des Gebietes (ha) Anzahl der WE		Bundesfinanzhilfe Stadtumbau Ost bis einschl. 2015	Programmjahr 2016	insgesamt
				1000 Euro	1000 Euro	1000 Euro
		Ruhende Maßnahmen				
49	Haldensleben, Stadt / Börde 19.439 9.4 2003	Süd (2003, 2010, 2015) 134,7 ha 1.061 WE im Gebiet		506,670	0,000	506,670
		davon Rückbau:		62,670	0,000	62,670
		betroffene WE:	0			
		davon Aufwertung:		444,000	0,000	444,000
		davon Rückführung		0,000	0,000	0,000
		davon Sanierung, Sicherung:		0,000	0,000	0,000
50	Halle (Saale), Stadt / Halle (Saale), Stadt 236.991 14.7 2002	Südstadt (2002-2006, 2008-2012) 231,8 ha 10.696 WE im Gebiet		2.637,492		2.637,492
		davon Rückbau:		1.806,138	0,000	1.806,138
		betroffene WE:	0			
		davon Aufwertung:		650,804	0,000	650,804
		davon Rückführung		180,550	0,000	180,550
		davon Sanierung, Sicherung:		0,000	0,000	0,000
51	Halle (Saale), Stadt / Halle (Saale), Stadt 236.991 14.7 2002	Heide Nord (2002-2007, 2009-2010, 2012-2013) 163,3 ha 4.188 WE im Gebiet		2.125,734		2.125,734
		davon Rückbau:		1.930,834	0,000	1.930,834
		betroffene WE:	0			
		davon Aufwertung:		13,330	0,000	13,330
		davon Rückführung		181,570	0,000	181,570
		davon Sanierung, Sicherung:		0,000	0,000	0,000
52	Halle (Saale), Stadt / Halle (Saale), Stadt 236.991 14.7 2002	Silberhöhe (2002-2009, 2011, 2014) 218,3 ha 9.117 WE im Gebiet		8.978,965		8.978,965
		davon Rückbau:		8.344,662	0,000	8.344,662
		betroffene WE:	0			
		davon Aufwertung:		507,050	0,000	507,050
		davon Rückführung		127,253	0,000	127,253
		davon Sanierung, Sicherung:		0,000	0,000	0,000

WE = Wohneinheiten

Bundesprogramm der Städtebauförderung 2016

Programm: Stadtumbau Ost - Für lebenswerte Städte und attraktives Wohnen

Land: Sachsen-Anhalt

Lfd. Nr.	Stadt/Gemeinde Kreis Einwohnerzahl Leerstandsquote Förderung in	Bezeichnung der Maßnahme Größe des Gebietes (ha) Anzahl der WE			Bundesfinanzhilfe Stadtumbau Ost bis einschl. 2015	Programmjahr 2016	insgesamt
					1000 Euro	1000 Euro	1000 Euro
		Ruhende Maßnahmen					
53	Havelberg, Hansestadt / Stendal 6.619 13 2002	Stadtumbau-Ost (2002-2004, 2007-2014) 71 ha 3.277 WE im Gebiet			627,986		627,986
			davon Rückbau:		153,936	0,000	153,936
			betroffene WE:	0			
			davon Aufwertung:		474,050	0,000	474,050
			davon Rückführung		0,000	0,000	0,000
			davon Sanierung, Sicherung:		0,000	0,000	0,000
54	Hettstedt, Stadt / Mansfeld- Südharz 14.533 13.4 2005	WG II und III (2005-2011, 2013) 67 ha 3.194 WE im Gebiet			1.482,430		1.482,430
			davon Rückbau:		1.323,180	0,000	1.323,180
			betroffene WE:	0			
			davon Aufwertung:		159,250	0,000	159,250
			davon Rückführung		0,000	0,000	0,000
			davon Sanierung, Sicherung:		0,000	0,000	0,000
55	Hettstedt, Stadt / Mansfeld- Südharz 14.533 13.4 2015	WG IV (2014-2015) 10 ha 670 WE im Gebiet			22,920	0,000	22,920
			davon Rückbau:		22,920	0,000	22,920
			betroffene WE:	0			
			davon Aufwertung:		0,000	0,000	0,000
			davon Rückführung		0,000	0,000	0,000
			davon Sanierung, Sicherung:		0,000	0,000	0,000
56	Hohenmölsen, Stadt / Burgenlandkreis 9.822 8.3 2002	Innenstadt (2002-2004, 2007) 25 ha 626 WE im Gebiet			477,253		477,253
			davon Rückbau:		65,754	0,000	65,754
			betroffene WE:	0			
			davon Aufwertung:		411,499	0,000	411,499
			davon Rückführung		0,000	0,000	0,000
			davon Sanierung, Sicherung:		0,000	0,000	0,000

WE = Wohneinheiten

Bundesprogramm der Städtebauförderung 2016

Programm: Stadtumbau Ost - Für lebenswerte Städte und attraktives Wohnen

Land: Sachsen-Anhalt

Lfd. Nr.	Stadt/Gemeinde Kreis Einwohnerzahl Leerstandsquote Förderung in	Bezeichnung der Maßnahme Größe des Gebietes (ha) Anzahl der WE			Bundesfinanzhilfe Stadtumbau Ost bis einschl. 2015	Programmjahr 2016	insgesamt
					1000 Euro	1000 Euro	1000 Euro
		Ruhende Maßnahmen					
57	Iden / Stendal 847 20.1 2009	Entwicklungsgebiet 4 (2009) 25 ha 144 WE im Gebiet			87,500		87,500
			davon Rückbau:		87,500	0,000	87,500
			betroffene WE:	0			
			davon Aufwertung:		0,000	0,000	0,000
			davon Rückführung		0,000	0,000	0,000
			davon Sanierung, Sicherung:		0,000	0,000	0,000
58	Jessen (Elster), Stadt / Wittenberg 14.215 11.8 2008	Holzdorf-Ost (2008) 15,5 ha 536 WE im Gebiet			236,700		236,700
			davon Rückbau:		163,200	0,000	163,200
			betroffene WE:	0			
			davon Aufwertung:		15,000	0,000	15,000
			davon Rückführung		58,500	0,000	58,500
			davon Sanierung, Sicherung:		0,000	0,000	0,000
59	Jessen (Elster), Stadt / Wittenberg 14.215 11.8 2011	Holzdorf-Mitte (2011) 28,5 ha 80 WE im Gebiet			33,330		33,330
			davon Rückbau:		0,000	0,000	0,000
			betroffene WE:	0			
			davon Aufwertung:		33,330	0,000	33,330
			davon Rückführung		0,000	0,000	0,000
			davon Sanierung, Sicherung:		0,000	0,000	0,000
60	Karsdorf / Burgenlandkreis 1.655 19 2004	Ringstraße im OT Wetzendorf (2004-2005) 15 ha 192 WE im Gebiet			306,327		306,327
			davon Rückbau:		306,327	0,000	306,327
			betroffene WE:	0			
			davon Aufwertung:		0,000	0,000	0,000
			davon Rückführung		0,000	0,000	0,000
			davon Sanierung, Sicherung:		0,000	0,000	0,000

WE = Wohneinheiten

Bundesprogramm der Städtebauförderung 2016

Programm: Stadtumbau Ost - Für lebenswerte Städte und attraktives Wohnen

Land: Sachsen-Anhalt

Lfd. Nr.	Stadt/Gemeinde Kreis Einwohnerzahl Leerstandsquote Förderung in	Bezeichnung der Maßnahme Größe des Gebietes (ha) Anzahl der WE		Bundesfinanzhilfe Stadtumbau Ost bis einschl. 2015	Programmjahr 2016	insgesamt
				1000 Euro	1000 Euro	1000 Euro
		Ruhende Maßnahmen				
61	Köthen (Anhalt), Stadt / Anhalt-Bitterfeld 26.519 11.9 2002	BG I "Altstadt" (2002-2011) 41,12 ha 994 WE im Gebiet		2.153,925		2.153,925
			davon Rückbau:	82,727	0,000	82,727
			betroffene WE: 0			
			davon Aufwertung:	2.071,198	0,000	2.071,198
			davon Rückführung	0,000	0,000	0,000
			davon Sanierung, Sicherung:	0,000	0,000	0,000
62	Köthen (Anhalt), Stadt / Anhalt-Bitterfeld 26.519 11.9 2002	Am Wasserturm (2002, 2004, 2010-2011, 2013) 40,99 ha 1.372 WE im Gebiet		954,570		954,570
			davon Rückbau:	660,403	0,000	660,403
			betroffene WE: 0			
			davon Aufwertung:	118,667	0,000	118,667
			davon Rückführung	175,500	0,000	175,500
			davon Sanierung, Sicherung:	0,000	0,000	0,000
63	Laucha an der Unstrut, Stadt / Burgenlandkreis 2.969 13.2 2005	Laucha Süd - Neubaugebiet (2005-2006) 7,4 ha 326 WE im Gebiet		174,420		174,420
			davon Rückbau:	168,330	0,000	168,330
			betroffene WE: 0			
			davon Aufwertung:	6,090	0,000	6,090
			davon Rückführung	0,000	0,000	0,000
			davon Sanierung, Sicherung:	0,000	0,000	0,000
64	Leuna, Stadt / Saalekreis 13.832 15.1 2005	Stadtumbaugebiet (2005-2006, 2011, 2015) 53,9 ha 1.807 WE im Gebiet		319,170	0,000	319,170
			davon Rückbau:	289,175	0,000	289,175
			betroffene WE: 0			
			davon Aufwertung:	29,995	0,000	29,995
			davon Rückführung	0,000	0,000	0,000
			davon Sanierung, Sicherung:	0,000	0,000	0,000

WE = Wohneinheiten

Bundesprogramm der Städtebauförderung 2016

Programm: Stadtumbau Ost - Für lebenswerte Städte und attraktives Wohnen

Land: Sachsen-Anhalt

Lfd. Nr.	Stadt/Gemeinde Kreis Einwohnerzahl Leerstandsquote Förderung in	Bezeichnung der Maßnahme Größe des Gebietes (ha) Anzahl der WE		Bundesfinanzhilfe Stadtumbau Ost bis einschl. 2015	Programmjahr 2016	insgesamt
				1000 Euro	1000 Euro	1000 Euro
		Ruhende Maßnahmen				
65	Magdeburg, Landeshauptstadt / Magdeburg, Landeshauptstadt 235.723 12.9 2002	Nord (2002-2003, 2006-2010, 2012, 2014) 593,33 ha 10.116 WE im Gebiet		2.301,065		2.301,065
			davon Rückbau:	2.056,097	0,000	2.056,097
			betroffene WE: 0			
			davon Aufwertung:	136,648	0,000	136,648
			davon Rückführung	108,320	0,000	108,320
			davon Sanierung, Sicherung:	0,000	0,000	0,000
66	Magdeburg, Landeshauptstadt / Magdeburg, Landeshauptstadt 235.723 12.9 2005	Reform (2005-2015) 319,13 ha 5.569 WE im Gebiet		3.119,925	0,000	3.119,925
			davon Rückbau:	1.844,400	0,000	1.844,400
			betroffene WE: 0			
			davon Aufwertung:	918,990	0,000	918,990
			davon Rückführung	14,535	0,000	14,535
			davon Sanierung, Sicherung:	342,000	0,000	342,000
67	Magdeburg, Landeshauptstadt / Magdeburg, Landeshauptstadt 235.723 12.9 2002	Neustädter Feld (2002-2007, 2009, 2014) 202,4 ha 5.043 WE im Gebiet		2.807,096		2.807,096
			davon Rückbau:	2.507,373	0,000	2.507,373
			betroffene WE: 0			
			davon Aufwertung:	161,213	0,000	161,213
			davon Rückführung	138,510	0,000	138,510
			davon Sanierung, Sicherung:	0,000	0,000	0,000
68	Magdeburg, Landeshauptstadt / Magdeburg, Landeshauptstadt 235.723 12.9 2005	Rothensee (2005) 210 ha 1.650 WE im Gebiet		276,495		276,495
			davon Rückbau:	276,495	0,000	276,495
			betroffene WE: 0			
			davon Aufwertung:	0,000	0,000	0,000
			davon Rückführung	0,000	0,000	0,000
			davon Sanierung, Sicherung:	0,000	0,000	0,000

WE = Wohneinheiten

Bundesprogramm der Städtebauförderung 2016

Programm: Stadtumbau Ost - Für lebenswerte Städte und attraktives Wohnen

Land: Sachsen-Anhalt

Lfd. Nr.	Stadt/Gemeinde Kreis Einwohnerzahl Leerstandsquote Förderung in	Bezeichnung der Maßnahme Größe des Gebietes (ha) Anzahl der WE			Bundesfinanzhilfe Stadtumbau Ost bis einschl. 2015	Programmjahr 2016	insgesamt
					1000 Euro	1000 Euro	1000 Euro
		Ruhende Maßnahmen					
69	Mansfeld, Stadt / Mansfeld-Südharz 9.089 0 2007	Leimbach (2007) 6 ha 90 WE im Gebiet			29,850		29,850
			davon Rückbau:		29,850	0,000	29,850
			betroffene WE:	0			
			davon Aufwertung:		0,000	0,000	0,000
			davon Rückführung		0,000	0,000	0,000
			davon Sanierung, Sicherung:		0,000	0,000	0,000
70	Merseburg, Stadt / Saalekreis 34.052 11.6 2002	West (2002, 2006-2009) 84 ha 3.408 WE im Gebiet			1.125,906		1.125,906
			davon Rückbau:		1.009,446	0,000	1.009,446
			betroffene WE:	0			
			davon Aufwertung:		116,460	0,000	116,460
			davon Rückführung		0,000	0,000	0,000
			davon Sanierung, Sicherung:		0,000	0,000	0,000
71	Merseburg, Stadt / Saalekreis 34.052 11.6 2014	West 2 (2014) 61,55 ha 517 WE im Gebiet			260,200		260,200
			davon Rückbau:		220,000	0,000	220,000
			betroffene WE:	0			
			davon Aufwertung:		40,200	0,000	40,200
			davon Rückführung		0,000	0,000	0,000
			davon Sanierung, Sicherung:		0,000	0,000	0,000
72	Merseburg, Stadt / Saalekreis 34.052 11.6 2003	Süd V (2003) 3 ha 150 WE im Gebiet			124,656		124,656
			davon Rückbau:		124,656	0,000	124,656
			betroffene WE:	0			
			davon Aufwertung:		0,000	0,000	0,000
			davon Rückführung		0,000	0,000	0,000
			davon Sanierung, Sicherung:		0,000	0,000	0,000

WE = Wohneinheiten

Bundesprogramm der Städtebauförderung 2016

Programm: Stadtumbau Ost - Für lebenswerte Städte und attraktives Wohnen

Land: Sachsen-Anhalt

Lfd. Nr.	Stadt/Gemeinde Kreis Einwohnerzahl Leerstandsquote Förderung in	Bezeichnung der Maßnahme Größe des Gebietes (ha) Anzahl der WE		Bundesfinanzhilfe Stadtumbau Ost bis einschl. 2015 1000 Euro	Programmjahr 2016 1000 Euro	insgesamt 1000 Euro
		Ruhende Maßnahmen				
73	Möckern, Stadt / Jerichower Land 12.980 12.9 2005	Stadt Loburg (2005, 2007) 145,5 ha 1.217 WE im Gebiet		26,547		26,547
		davon Rückbau:		22,380	0,000	22,380
		betroffene WE:	0			
		davon Aufwertung:		4,167	0,000	4,167
		davon Rückführung		0,000	0,000	0,000
		davon Sanierung, Sicherung:		0,000	0,000	0,000
74	Nebra (Unstrut), Stadt / Burgenlandkreis 3.349 10.3 2003	Nebra Ost (2003, 2005, 2007-2008, 2012) 12,9 ha 603 WE im Gebiet		163,648		163,648
		davon Rückbau:		163,648	0,000	163,648
		betroffene WE:	0			
		davon Aufwertung:		0,000	0,000	0,000
		davon Rückführung		0,000	0,000	0,000
		davon Sanierung, Sicherung:		0,000	0,000	0,000
75	Oranienbaum-Wörlitz, Stadt / Wittenberg 8.980 28.2 2004	Vockerode Blockbebauung/Kraftwerkssiedl. IIa/b (2004-2005) 20 ha 849 WE im Gebiet		35,633		35,633
		davon Rückbau:		35,633	0,000	35,633
		betroffene WE:	0			
		davon Aufwertung:		0,000	0,000	0,000
		davon Rückführung		0,000	0,000	0,000
		davon Sanierung, Sicherung:		0,000	0,000	0,000
76	Quedlinburg, Stadt / Harz 24.555 11.4 2005	Kleers (2005, 2008) 38 ha 2.250 WE im Gebiet		353,360		353,360
		davon Rückbau:		153,360	0,000	153,360
		betroffene WE:	0			
		davon Aufwertung:		200,000	0,000	200,000
		davon Rückführung		0,000	0,000	0,000
		davon Sanierung, Sicherung:		0,000	0,000	0,000

WE = Wohneinheiten

Bundesprogramm der Städtebauförderung 2016

Programm: Stadtumbau Ost - Für lebenswerte Städte und attraktives Wohnen

Land: Sachsen-Anhalt

Lfd. Nr.	Stadt/Gemeinde Kreis Einwohnerzahl Leerstandsquote Förderung in	Bezeichnung der Maßnahme Größe des Gebietes (ha) Anzahl der WE			Bundesfinanzhilfe Stadtumbau Ost bis einschl. 2015 1000 Euro	Programmjahr 2016 1000 Euro	insgesamt 1000 Euro
		Ruhende Maßnahmen					
77	Quedlinburg, Stadt / Harz 24.555 11.4 2005	Kaserne (2005-2006) 4,2 ha 180 WE im Gebiet			228,390		228,390
			davon Rückbau:		228,390	0,000	228,390
			betroffene WE:	0			
			davon Aufwertung:		0,000	0,000	0,000
			davon Rückführung		0,000	0,000	0,000
			davon Sanierung, Sicherung:		0,000	0,000	0,000
78	Querfurt, Stadt / Saalekreis 10.984 7.8 2003	Altstadt, Thaldorf und Burg (2003-2005) 71,8 ha 953 WE im Gebiet			122,360		122,360
			davon Rückbau:		22,110	0,000	22,110
			betroffene WE:	0			
			davon Aufwertung:		100,250	0,000	100,250
			davon Rückführung		0,000	0,000	0,000
			davon Sanierung, Sicherung:		0,000	0,000	0,000
79	Querfurt, Stadt / Saalekreis 10.984 7.8 2004	Süd (2004) 28,8 ha 1.814 WE im Gebiet			366,963		366,963
			davon Rückbau:		366,963	0,000	366,963
			betroffene WE:	0			
			davon Aufwertung:		0,000	0,000	0,000
			davon Rückführung		0,000	0,000	0,000
			davon Sanierung, Sicherung:		0,000	0,000	0,000
80	Salzwedel, Hansestadt / Altmarkkreis Salzwedel 24.410 13.1 2011	Stadtkern (2011-2015) 52 ha 1.078 WE im Gebiet			815,110	0,000	815,110
			davon Rückbau:		0,000	0,000	0,000
			betroffene WE:	0			
			davon Aufwertung:		725,110	0,000	725,110
			davon Rückführung		0,000	0,000	0,000
			davon Sanierung, Sicherung:		90,000	0,000	90,000

WE = Wohneinheiten

Bundesprogramm der Städtebauförderung 2016

Programm: Stadtumbau Ost - Für lebenswerte Städte und attraktives Wohnen

Land: Sachsen-Anhalt

Lfd. Nr.	Stadt/Gemeinde Kreis Einwohnerzahl Leerstandsquote Förderung in	Bezeichnung der Maßnahme Größe des Gebietes (ha) Anzahl der WE		Bundesfinanzhilfe Stadtumbau Ost bis einschl. 2015	Programmjahr 2016	insgesamt
				1000 Euro	1000 Euro	1000 Euro
		Ruhende Maßnahmen				
81	Salzwedel, Hansestadt / Altmarkkreis Salzwedel 24.410 13.1 2011	Uelzener Straße (2011) 4,3 ha 0 WE im Gebiet		47,520		47,520
			davon Rückbau:	47,520	0,000	47,520
			betroffene WE: 0			
			davon Aufwertung:	0,000	0,000	0,000
			davon Rückführung	0,000	0,000	0,000
			davon Sanierung, Sicherung:	0,000	0,000	0,000
82	Salzwedel, Hansestadt / Altmarkkreis Salzwedel 24.410 13.1 2004	Arendseer Straße (2004-2012, 2014) 25,9 ha 1.483 WE im Gebiet		1.875,659		1.875,659
			davon Rückbau:	1.165,449	0,000	1.165,449
			betroffene WE: 0			
			davon Aufwertung:	710,210	0,000	710,210
			davon Rückführung	0,000	0,000	0,000
			davon Sanierung, Sicherung:	0,000	0,000	0,000
83	Salzwedel, Hansestadt / Altmarkkreis Salzwedel 24.410 13.1 2013	Ernst-Thälmann-Straße (2013-2014) 14,5 ha 933 WE im Gebiet		250,990		250,990
			davon Rückbau:	69,660	0,000	69,660
			betroffene WE: 0			
			davon Aufwertung:	181,330	0,000	181,330
			davon Rückführung	0,000	0,000	0,000
			davon Sanierung, Sicherung:	0,000	0,000	0,000
84	Salzwedel, Hansestadt / Altmarkkreis Salzwedel 24.410 13.1 2010	Bockhorn (2010-2011) 7,7 ha 0 WE im Gebiet		284,151		284,151
			davon Rückbau:	0,000	0,000	0,000
			betroffene WE: 0			
			davon Aufwertung:	284,151	0,000	284,151
			davon Rückführung	0,000	0,000	0,000
			davon Sanierung, Sicherung:	0,000	0,000	0,000

WE = Wohneinheiten

Bundesprogramm der Städtebauförderung 2016

Programm: Stadtumbau Ost - Für lebenswerte Städte und attraktives Wohnen

Land: Sachsen-Anhalt

Lfd. Nr.	Stadt/Gemeinde Kreis Einwohnerzahl Leerstandsquote Förderung in	Bezeichnung der Maßnahme Größe des Gebietes (ha) Anzahl der WE		Bundesfinanzhilfe Stadtumbau Ost bis einschl. 2015 1000 Euro	Programmjahr 2016 1000 Euro	insgesamt 1000 Euro
		Ruhende Maßnahmen				
85	Sandersdorf-Brehna, Stadt / Anhalt-Bitterfeld 14.478 10.2 2004	Nord (2004-2006, 2009, 2012-2015) 36 ha 1.476 WE im Gebiet		1.071,725	0,000	1.071,725
		davon Rückbau:		1.071,725	0,000	1.071,725
		betroffene WE:	0			
		davon Aufwertung:		0,000	0,000	0,000
		davon Rückführung		0,000	0,000	0,000
		davon Sanierung, Sicherung:		0,000	0,000	0,000
86	Sangerhausen, Stadt / Mansfeld-Südharz 27.752 10 2002	Altstadt/Kernstadt (2002, 2004, 2011, 2014-2015) 61,25 ha 1.340 WE im Gebiet		37,892	0,000	37,892
		davon Rückbau:		37,892	0,000	37,892
		betroffene WE:	0			
		davon Aufwertung:		0,000	0,000	0,000
		davon Rückführung		0,000	0,000	0,000
		davon Sanierung, Sicherung:		0,000	0,000	0,000
87	Sangerhausen, Stadt / Mansfeld-Südharz 27.752 10 2002	Südwestliche Stadterweiterung (2002-2012, 2015) 200 ha 4.894 WE im Gebiet		5.520,103	0,000	5.520,103
		davon Rückbau:		2.909,914	0,000	2.909,914
		betroffene WE:	0			
		davon Aufwertung:		2.323,864	0,000	2.323,864
		davon Rückführung		286,325	0,000	286,325
		davon Sanierung, Sicherung:		0,000	0,000	0,000
88	Sangerhausen, Stadt / Mansfeld-Südharz 27.752 10 2002	Ostsiedlung (2002-2006, 2011-2012) 13 ha 457 WE im Gebiet		423,815		423,815
		davon Rückbau:		423,815	0,000	423,815
		betroffene WE:	0			
		davon Aufwertung:		0,000	0,000	0,000
		davon Rückführung		0,000	0,000	0,000
		davon Sanierung, Sicherung:		0,000	0,000	0,000

WE = Wohneinheiten

Bundesprogramm der Städtebauförderung 2016

Programm: Stadtumbau Ost - Für lebenswerte Städte und attraktives Wohnen

Land: Sachsen-Anhalt

Lfd. Nr.	Stadt/Gemeinde Kreis Einwohnerzahl Leerstandsquote Förderung in	Bezeichnung der Maßnahme Größe des Gebietes (ha) Anzahl der WE		Bundesfinanzhilfe Stadtumbau Ost bis einschl. 2015 1000 Euro	Programmjahr 2016 1000 Euro	insgesamt 1000 Euro
		Ruhende Maßnahmen				
89	Schönebeck (Elbe), Stadt / Salzlandkreis 31.366 16.7 2003	Straße der Jugend (2003-2005, 2007-2008, 2010, 2013-2015) 26,47 ha 1.173 WE im Gebiet		1.384,732	0,000	1.384,732
			davon Rückbau:	1.369,032	0,000	1.369,032
			betroffene WE: 0			
			davon Aufwertung:	15,700	0,000	15,700
			davon Rückführung	0,000	0,000	0,000
			davon Sanierung, Sicherung:	0,000	0,000	0,000
90	Seehausen (Altmark), Hansestadt / Stendal 5.033 10 2011	Ortskern (2011, 2014) 27,4 ha 454 WE im Gebiet		248,730		248,730
			davon Rückbau:	0,000	0,000	0,000
			betroffene WE: 0			
			davon Aufwertung:	0,000	0,000	0,000
			davon Rückführung	0,000	0,000	0,000
			davon Sanierung, Sicherung:	248,730	0,000	248,730
91	Seeland, Stadt / Salzlandkreis 8.257 25.7 2008	Nachterstedt Quartier 1, Concardiastr. (2008-2010) 0,2 ha 140 WE im Gebiet		440,050		440,050
			davon Rückbau:	323,400	0,000	323,400
			betroffene WE: 0			
			davon Aufwertung:	116,650	0,000	116,650
			davon Rückführung	0,000	0,000	0,000
			davon Sanierung, Sicherung:	0,000	0,000	0,000
92	Staßfurt, Stadt / Salzlandkreis 26.634 17.5 2004	Nord (2004-2006, 2014) 42,7 ha 2.069 WE im Gebiet		894,966		894,966
			davon Rückbau:	894,966	0,000	894,966
			betroffene WE: 0			
			davon Aufwertung:	0,000	0,000	0,000
			davon Rückführung	0,000	0,000	0,000
			davon Sanierung, Sicherung:	0,000	0,000	0,000

WE = Wohneinheiten

Bundesprogramm der Städtebauförderung 2016

Programm: Stadtumbau Ost - Für lebenswerte Städte und attraktives Wohnen

Land: Sachsen-Anhalt

Lfd. Nr.	Stadt/Gemeinde Kreis Einwohnerzahl Leerstandsquote Förderung in	Bezeichnung der Maßnahme Größe des Gebietes (ha) Anzahl der WE			Bundesfinanzhilfe Stadtumbau Ost bis einschl. 2015	Programmjahr 2016	insgesamt
					1000 Euro	1000 Euro	1000 Euro
		Ruhende Maßnahmen					
93	Staßfurt, Stadt / Salzlandkreis 26.634 17.5 2015	Friedensring (2015) 19,2 ha 377 WE im Gebiet			146,610	0,000	146,610
			davon Rückbau:		146,610	0,000	146,610
			betroffene WE:	0			
			davon Aufwertung:		0,000	0,000	0,000
			davon Rückführung		0,000	0,000	0,000
			davon Sanierung, Sicherung:		0,000	0,000	0,000
94	Staßfurt, Stadt / Salzlandkreis 26.634 17.5 2004	Tierpark (2004-2006, 2015) 13 ha 661 WE im Gebiet			1.294,586	0,000	1.294,586
			davon Rückbau:		1.079,021	0,000	1.079,021
			betroffene WE:	0			
			davon Aufwertung:		215,565	0,000	215,565
			davon Rückführung		0,000	0,000	0,000
			davon Sanierung, Sicherung:		0,000	0,000	0,000
95	Stendal, Hansestadt / Stendal 40.269 19.8 2003	Süd (2003-2009) 31 ha 612 WE im Gebiet			2.869,893		2.869,893
			davon Rückbau:		2.630,451	0,000	2.630,451
			betroffene WE:	0			
			davon Aufwertung:		4,657	0,000	4,657
			davon Rückführung		234,785	0,000	234,785
			davon Sanierung, Sicherung:		0,000	0,000	0,000
96	Sülzetal / Börde 9.070 5.12 2011	Sülztal (2011) 14 ha 4.473 WE im Gebiet			53,910		53,910
			davon Rückbau:		53,910	0,000	53,910
			betroffene WE:	0			
			davon Aufwertung:		0,000	0,000	0,000
			davon Rückführung		0,000	0,000	0,000
			davon Sanierung, Sicherung:		0,000	0,000	0,000

WE = Wohneinheiten

Bundesprogramm der Städtebauförderung 2016

Programm: Stadtumbau Ost - Für lebenswerte Städte und attraktives Wohnen

Land: Sachsen-Anhalt

Lfd. Nr.	Stadt/Gemeinde Kreis Einwohnerzahl Leerstandsquote Förderung in	Bezeichnung der Maßnahme Größe des Gebietes (ha) Anzahl der WE		Bundesfinanzhilfe Stadtumbau Ost bis einschl. 2015 1000 Euro	Programmjahr 2016 1000 Euro	insgesamt 1000 Euro
		Ruhende Maßnahmen				
97	Tangerhütte, Stadt / Stendal 11.007 12.9 2014	Nord-Ost (2014) 31,2 ha 532 WE im Gebiet		205,000		205,000
			davon Rückbau:	0,000	0,000	0,000
			betroffene WE: 0			
			davon Aufwertung:	205,000	0,000	205,000
			davon Rückführung	0,000	0,000	0,000
			davon Sanierung, Sicherung:	0,000	0,000	0,000
98	Tangermünde, Stadt / Stendal 10.447 5.6 2014	Kernstadt (2014) 99 ha 2.406 WE im Gebiet		93,800		93,800
			davon Rückbau:	0,000	0,000	0,000
			betroffene WE: 0			
			davon Aufwertung:	93,800	0,000	93,800
			davon Rückführung	0,000	0,000	0,000
			davon Sanierung, Sicherung:	0,000	0,000	0,000
99	Thale, Stadt / Harz 17.639 10 2010	Auf den Höhen (2010, 2013) 26,5 ha 0 WE im Gebiet		132,140		132,140
			davon Rückbau:	132,140	0,000	132,140
			betroffene WE: 0			
			davon Aufwertung:	0,000	0,000	0,000
			davon Rückführung	0,000	0,000	0,000
			davon Sanierung, Sicherung:	0,000	0,000	0,000
100	Thale, Stadt / Harz 17.639 10 2011	Thale - Nord (2011-2012) 17 ha 1 WE im Gebiet		445,030		445,030
			davon Rückbau:	0,000	0,000	0,000
			betroffene WE: 0			
			davon Aufwertung:	445,030	0,000	445,030
			davon Rückführung	0,000	0,000	0,000
			davon Sanierung, Sicherung:	0,000	0,000	0,000

WE = Wohneinheiten

Bundesprogramm der Städtebauförderung 2016

Programm: Stadtumbau Ost - Für lebenswerte Städte und attraktives Wohnen

Land: Sachsen-Anhalt

Lfd. Nr.	Stadt/Gemeinde Kreis Einwohnerzahl Leerstandsquote Förderung in	Bezeichnung der Maßnahme Größe des Gebietes (ha) Anzahl der WE			Bundesfinanzhilfe Stadtumbau Ost bis einschl. 2015	Programmjahr 2016	insgesamt
					1000 Euro	1000 Euro	1000 Euro
		Ruhende Maßnahmen					
101	Thale, Stadt / Harz 17.639 10 2003	Blankenburger Straße (2003-2007, 2010, 2013) 16,5 ha 705 WE im Gebiet			785,925		785,925
			davon Rückbau:		782,595	0,000	782,595
			betroffene WE:	0			
			davon Aufwertung:		3,330	0,000	3,330
			davon Rückführung		0,000	0,000	0,000
			davon Sanierung, Sicherung:		0,000	0,000	0,000
102	Wanzleben-Börde, Stadt / Börde 14.225 6.8 2008	Kerngebiet (2008) 50 ha 620 WE im Gebiet			67,500		67,500
			davon Rückbau:		67,500	0,000	67,500
			betroffene WE:	0			
			davon Aufwertung:		0,000	0,000	0,000
			davon Rückführung		0,000	0,000	0,000
			davon Sanierung, Sicherung:		0,000	0,000	0,000
103	Wanzleben-Börde, Stadt / Börde 14.225 10 2011	Seehausen Süd (2011, 2015) 35 ha 336 WE im Gebiet			96,240	0,000	96,240
			davon Rückbau:		96,240	0,000	96,240
			betroffene WE:	0			
			davon Aufwertung:		0,000	0,000	0,000
			davon Rückführung		0,000	0,000	0,000
			davon Sanierung, Sicherung:		0,000	0,000	0,000
104	Wefensleben / Börde 1.820 18.6 2004	Ortskern (2004, 2011, 2015) 12,6 ha 539 WE im Gebiet			667,588	0,000	667,588
			davon Rückbau:		582,588	0,000	582,588
			betroffene WE:	0			
			davon Aufwertung:		85,000	0,000	85,000
			davon Rückführung		0,000	0,000	0,000
			davon Sanierung, Sicherung:		0,000	0,000	0,000

WE = Wohneinheiten

Bundesprogramm der Städtebauförderung 2016

Programm: Stadtumbau Ost - Für lebenswerte Städte und attraktives Wohnen

Land: Sachsen-Anhalt

Lfd. Nr.	Stadt/Gemeinde Kreis Einwohnerzahl Leerstandsquote Förderung in	Bezeichnung der Maßnahme Größe des Gebietes (ha) Anzahl der WE			Bundesfinanzhilfe Stadtumbau Ost bis einschl. 2015	Programmjahr 2016	insgesamt
					1000 Euro	1000 Euro	1000 Euro
		Ruhende Maßnahmen					
105	Weißenfels, Stadt / Burgenlandkreis 40.398 20.1 2004	Süd (2004-2008, 2010) 45 ha 1.724 WE im Gebiet			459,449		459,449
			davon Rückbau:		459,449	0,000	459,449
			betroffene WE:	0			
			davon Aufwertung:		0,000	0,000	0,000
			davon Rückführung		0,000	0,000	0,000
			davon Sanierung, Sicherung:		0,000	0,000	0,000
106	Weißenfels, Stadt / Burgenlandkreis 40.398 20.1 2004	Kugelberg (2004, 2008) 29 ha 1.562 WE im Gebiet			218,061		218,061
			davon Rückbau:		218,061	0,000	218,061
			betroffene WE:	0			
			davon Aufwertung:		0,000	0,000	0,000
			davon Rückführung		0,000	0,000	0,000
			davon Sanierung, Sicherung:		0,000	0,000	0,000
107	Wernigerode, Stadt / Harz 33.108 5.6 2002	Stadtfeld (2002, 2012) 37 ha 2.150 WE im Gebiet			120,600		120,600
			davon Rückbau:		120,600	0,000	120,600
			betroffene WE:	0			
			davon Aufwertung:		0,000	0,000	0,000
			davon Rückführung		0,000	0,000	0,000
			davon Sanierung, Sicherung:		0,000	0,000	0,000
108	Wernigerode, Stadt / Harz 33.108 5.6 2002	Harzblick (2002-2004, 2009) 37,1 ha 1.479 WE im Gebiet			468,280		468,280
			davon Rückbau:		0,000	0,000	0,000
			betroffene WE:	0			
			davon Aufwertung:		468,280	0,000	468,280
			davon Rückführung		0,000	0,000	0,000
			davon Sanierung, Sicherung:		0,000	0,000	0,000

WE = Wohneinheiten

Bundesprogramm der Städtebauförderung 2016

Programm: Stadtumbau Ost - Für lebenswerte Städte und attraktives Wohnen

Land: Sachsen-Anhalt

Lfd. Nr.	Stadt/Gemeinde Kreis Einwohnerzahl Leerstandsquote Förderung in	Bezeichnung der Maßnahme Größe des Gebietes (ha) Anzahl der WE		Bundesfinanzhilfe Stadtumbau Ost bis einschl. 2015 1000 Euro	Programmjahr 2016 1000 Euro	insgesamt 1000 Euro
		Ruhende Maßnahmen				
109	Wernigerode, Stadt / Harz 33.108 5.6 2003	Am Ziegenberg (2003, 2005, 2007) 3,4 ha 55 WE im Gebiet		172,200		172,200
			davon Rückbau:	172,200	0,000	172,200
			betroffene WE: 0			
			davon Aufwertung:	0,000	0,000	0,000
			davon Rückführung	0,000	0,000	0,000
			davon Sanierung, Sicherung:	0,000	0,000	0,000
110	Wittenberg, Lutherstadt / Wittenberg 46.475 12.4 2002	Lerchenberg/Trajuhnsch. Bach (2002-2007, 2009-2014) 180 ha 5.687 WE im Gebiet		3.638,931		3.638,931
			davon Rückbau:	3.440,386	0,000	3.440,386
			betroffene WE: 0			
			davon Aufwertung:	158,865	0,000	158,865
			davon Rückführung	39,680	0,000	39,680
			davon Sanierung, Sicherung:	0,000	0,000	0,000
111	Wittenberg, Lutherstadt / Wittenberg 46.475 12.4 2007	West M 5 (2007) 42,8 ha 1.974 WE im Gebiet		40,410		40,410
			davon Rückbau:	40,410	0,000	40,410
			betroffene WE: 0			
			davon Aufwertung:	0,000	0,000	0,000
			davon Rückführung	0,000	0,000	0,000
			davon Sanierung, Sicherung:	0,000	0,000	0,000
112	Wittenberg, Lutherstadt / Wittenberg 46.475 12.4 2003	Piesteritz M 10 (2003-2004) 5 ha 300 WE im Gebiet		85,558		85,558
			davon Rückbau:	85,558	0,000	85,558
			betroffene WE: 0			
			davon Aufwertung:	0,000	0,000	0,000
			davon Rückführung	0,000	0,000	0,000
			davon Sanierung, Sicherung:	0,000	0,000	0,000

WE = Wohneinheiten

Bundesprogramm der Städtebauförderung 2016

Programm: Stadtumbau Ost - Für lebenswerte Städte und attraktives Wohnen

Land: Sachsen-Anhalt

Lfd. Nr.	Stadt/Gemeinde Kreis Einwohnerzahl Leerstandsquote Förderung in	Bezeichnung der Maßnahme Größe des Gebietes (ha) Anzahl der WE		Bundesfinanzhilfe Stadtumbau Ost bis einschl. 2015	Programmjahr 2016	insgesamt
				1000 Euro	1000 Euro	1000 Euro
		Ruhende Maßnahmen				
113	Wittenberg, Lutherstadt / Wittenberg 46.475 12.4 2005	Apollensdorf (2005) 2,6 ha 140 WE im Gebiet		46,587		46,587
			davon Rückbau:	46,587	0,000	46,587
			betroffene WE: 0			
			davon Aufwertung:	0,000	0,000	0,000
			davon Rückführung	0,000	0,000	0,000
			davon Sanierung, Sicherung:	0,000	0,000	0,000
114	Wolmirstedt, Stadt / Börde 11.620 9 2003	Stadtkern (2003-2006, 2008-2011, 2013-2015) 59,5 ha 2.384 WE im Gebiet		3.489,195	0,000	3.489,195
			davon Rückbau:	1.047,165	0,000	1.047,165
			betroffene WE: 0			
			davon Aufwertung:	2.442,030	0,000	2.442,030
			davon Rückführung	0,000	0,000	0,000
			davon Sanierung, Sicherung:	0,000	0,000	0,000
115	Zeitz, Stadt / Burgenlandkreis 29.052 26 2010	Fördergebiet 4 (2010-2015) 42 ha 1.165 WE im Gebiet		326,585	0,000	326,585
			davon Rückbau:	222,735	0,000	222,735
			betroffene WE: 0			
			davon Aufwertung:	103,850	0,000	103,850
			davon Rückführung	0,000	0,000	0,000
			davon Sanierung, Sicherung:	0,000	0,000	0,000
116	Zerbst/Anhalt, Stadt / Anhalt-Bitterfeld 22.055 9.1 2012	Lepser Straße / Eichholzer Weg (2012-2013) 1,4 ha 84 WE im Gebiet		149,250		149,250
			davon Rückbau:	149,250	0,000	149,250
			betroffene WE: 0			
			davon Aufwertung:	0,000	0,000	0,000
			davon Rückführung	0,000	0,000	0,000
			davon Sanierung, Sicherung:	0,000	0,000	0,000

WE = Wohneinheiten

Bundesprogramm der Städtebauförderung 2016

Programm: Stadtumbau Ost - Für lebenswerte Städte und attraktives Wohnen

Land: Sachsen-Anhalt

Lfd. Nr.	Stadt/Gemeinde Kreis Einwohnerzahl Leerstandsquote Förderung in	Bezeichnung der Maßnahme Größe des Gebietes (ha) Anzahl der WE		Bundesfinanzhilfe Stadtumbau Ost bis einschl. 2015 1000 Euro	Programmjahr 2016 1000 Euro	insgesamt 1000 Euro
		Ruhende Maßnahmen				
117	Zerbst/Anhalt, Stadt / Anhalt-Bitterfeld 22.055 9.1 2002	Südliche Stadterweiterung (2002) 70 ha 1.448 WE im Gebiet		4,920		4,920
			davon Rückbau:	4,920	0,000	4,920
			betroffene WE: 0			
			davon Aufwertung:	0,000	0,000	0,000
			davon Rückführung	0,000	0,000	0,000
			davon Sanierung, Sicherung:	0,000	0,000	0,000
118	Zielitz / Börde 1.786 20 2013	Am Mühlenberg (2013-2014) 5,39 ha 376 WE im Gebiet		175,850		175,850
			davon Rückbau:	175,850	0,000	175,850
			betroffene WE: 0			
			davon Aufwertung:	0,000	0,000	0,000
			davon Rückführung	0,000	0,000	0,000
			davon Sanierung, Sicherung:	0,000	0,000	0,000
119	Zielitz / Börde 1.786 20 2004	Ortszentrum (2004-2005) 4,5 ha 160 WE im Gebiet		278,262		278,262
			davon Rückbau:	278,262	0,000	278,262
			betroffene WE: 0			
			davon Aufwertung:	0,000	0,000	0,000
			davon Rückführung	0,000	0,000	0,000
			davon Sanierung, Sicherung:	0,000	0,000	0,000
Summe Sachsen-Anhalt		**Anzahl ruhende Maßnahmen:**	**119**	**85.786,318**	**0,000**	**85.786,318**
		davon Rückbau:	0	57.603,271	0,000	57.603,271
		betroffene WE:	0			
		Rückführ. städt. Infrastruktur:	0	2.446,861	0,000	2.446,861
		davon Aufwertung:	0	24.573,456	0,000	24.573,456
		davon Sanierung, Sicherung:	0	1.162,730	0,000	1.162,730

WE = Wohneinheiten

Bundesministerium
für Umwelt, Naturschutz,
Bau und Reaktorsicherheit

Bundesprogramm der Städtebauförderung 2016

Programm: Stadtumbau Ost - Für lebenswerte Städte und attraktives Wohnen

Land: Sachsen-Anhalt

			Bundesfinanzhilfe Stadtumbau Ost		
			einschl. 2015	Programmjahr 2016	insgesamt
			1000 Euro	1000 Euro	1000 Euro
- Zusammenstellung -					
Summe laufende Maßnahmen	**Anzahl:**	**69**	**191.173,406**	**21.277,000**	**212.450,406**
davon Rückbau:		22	74.041,417	2.565,250	76.606,667
betroffene WE:		26.482			
Rückführ. städt. Infrastruktur:		1	8.407,135	135,000	8.542,135
davon Aufwertung:		39	83.163,064	13.089,970	96.253,034
davon Sanierung, Sicherung:		28	25.561,790	5.486,780	31.048,570
Summe ruhende Maßnahmen	**Anzahl:**	**119**	**85.786,318**	**0,000**	**85.786,318**
davon Rückbau:		0	57.603,271	0,000	57.603,271
betroffene WE:		0			
Rückführ. städt. Infrastruktur:		0	2.446,861	0,000	2.446,861
davon Aufwertung:		0	24.573,456	0,000	24.573,456
davon Sanierung, Sicherung:		0	1.162,730	0,000	1.162,730
Summe insgesamt Sachsen-Anhalt	**Anzahl:**	**188**	**276.959,724**	**21.277,000**	**298.236,724**
davon Rückbau:		22	131.644,688	2.565,250	134.209,938
betroffene WE:		26.482			
Rückführ. städt. Infrastruktur:		1	10.853,996	135,000	10.988,996
davon Aufwertung:		39	107.736,520	13.089,970	120.826,490
davon Sanierung, Sicherung:		28	26.724,520	5.486,780	32.211,300

Thüringen

Bundesministerium
für Umwelt, Naturschutz,
Bau und Reaktorsicherheit

Bundesprogramm der Städtebauförderung 2016

Programm: Stadtumbau Ost - Für lebenswerte Städte und attraktives Wohnen

Land: Thüringen

Lfd. Nr.	Stadt/Gemeinde Kreis Einwohnerzahl Leerstandsquote Förderung in	Bezeichnung der Maßnahme Größe des Gebietes (ha) Anzahl der WE		Bundesfinanzhilfe Stadtumbau Ost bis einschl. 2015 1000 Euro	Programmjahr 2016 1000 Euro	insgesamt 1000 Euro
		Laufende Maßnahmen				
1	Altenburg, Stadt / Altenburger Land 32.910 17.92 2002	Sanierung Altstadt (2002) 37,38 ha 1.986 WE im Gebiet		2.930,082	240,000	3.170,082
		davon Rückbau:		45,450	0,000	45,450
		betroffene WE:	0			
		davon Aufwertung:		951,982	0,000	951,982
		davon Rückführung		0,000	0,000	0,000
		davon Sanierung, Sicherung:		1.932,650	240,000	2.172,650
2	Altenburg, Stadt / Altenburger Land 32.910 17.92 2002	Altenburg Nord (2002) 98,5 ha 4.193 WE im Gebiet		4.074,010	788,100	4.862,110
		davon Rückbau:		3.281,900	154,800	3.436,700
		betroffene WE:	359			
		davon Aufwertung:		205,000	633,300	838,300
		davon Rückführung		587,110	0,000	587,110
		davon Sanierung, Sicherung:		0,000	0,000	0,000
3	Apolda, Stadt / Weimarer Land 22.364 12.93 2002	Innenstadt (2002-2003, 2005, 2011) 36,03 ha 1.199 WE im Gebiet		3.894,616	130,000	4.024,616
		davon Rückbau:		109,650	0,000	109,650
		betroffene WE:	0			
		davon Aufwertung:		2.906,416	0,000	2.906,416
		davon Rückführung		0,000	0,000	0,000
		davon Sanierung, Sicherung:		878,550	130,000	1.008,550
4	Arnstadt, Stadt / Ilm-Kreis 24.481 17.95 2003	Altstadt (2003-2004, 2006) 52,17 ha 2.556 WE im Gebiet		3.001,254	142,500	3.143,754
		davon Rückbau:		100,700	0,000	100,700
		betroffene WE:	0			
		davon Aufwertung:		1.362,724	0,000	1.362,724
		davon Rückführung		0,000	0,000	0,000
		davon Sanierung, Sicherung:		1.537,830	142,500	1.680,330

WE = Wohneinheiten

Bundesministerium
für Umwelt, Naturschutz,
Bau und Reaktorsicherheit

Bundesprogramm der Städtebauförderung 2016

Programm: Stadtumbau Ost - Für lebenswerte Städte und attraktives Wohnen

Land: Thüringen

Lfd. Nr.	Stadt/Gemeinde Kreis Einwohnerzahl Leerstandsquote Förderung in	Bezeichnung der Maßnahme Größe des Gebietes (ha) Anzahl der WE		Bundesfinanzhilfe Stadtumbau Ost bis einschl. 2015 1000 Euro	Programmjahr 2016 1000 Euro	insgesamt 1000 Euro
		Laufende Maßnahmen				
5	Artern/Unstrut, Stadt / Kyffhäuserkreis 5.590 13.15 2002	Altstadt (2002-2005, 2008, 2010-2011, 2013) 36 ha 1.015 WE im Gebiet		1.495,122	2,600	1.497,722
		davon Rückbau:		228,200	2,600	230,800
		betroffene WE:	1			
		davon Aufwertung:		1.266,922	0,000	1.266,922
		davon Rückführung		0,000	0,000	0,000
		davon Sanierung, Sicherung:		0,000	0,000	0,000
6	Bad Blankenburg, Stadt / Saalfeld-Rudolstadt 6.767 17.95 2012	Siedlung (2012) 27,11 ha 0 WE im Gebiet		354,100	53,800	407,900
		davon Rückbau:		246,450	53,800	300,250
		betroffene WE:	111			
		davon Aufwertung:		107,650	0,000	107,650
		davon Rückführung		0,000	0,000	0,000
		davon Sanierung, Sicherung:		0,000	0,000	0,000
7	Bad Langensalza, Stadt / Unstrut-Hainich-Kreis 17.483 12.8 2002	Historische Altstadt (2002-2008, 2010) 61,44 ha 3.000 WE im Gebiet		3.355,550	250,000	3.605,550
		davon Rückbau:		0,000	0,000	0,000
		betroffene WE:	0			
		davon Aufwertung:		3.143,050	0,000	3.143,050
		davon Rückführung		0,000	0,000	0,000
		davon Sanierung, Sicherung:		212,500	250,000	462,500
8	Bad Lobenstein, Stadt / Saale-Orla-Kreis 6.146 9.97 2003	Stadtkern (2003, 2005, 2008, 2016) 14 ha 970 WE im Gebiet		99,100	119,300	218,400
		davon Rückbau:		99,100	0,000	99,100
		betroffene WE:	0			
		davon Aufwertung:		0,000	0,000	0,000
		davon Rückführung		0,000	0,000	0,000
		davon Sanierung, Sicherung:		0,000	119,300	119,300

WE = Wohneinheiten

Bundesprogramm der Städtebauförderung 2016

Programm: Stadtumbau Ost - Für lebenswerte Städte und attraktives Wohnen

Land: Thüringen

Lfd. Nr.	Stadt/Gemeinde Kreis Einwohnerzahl Leerstandsquote Förderung in	Bezeichnung der Maßnahme Größe des Gebietes (ha) Anzahl der WE		Bundesfinanzhilfe Stadtumbau Ost bis einschl. 2015	Programmjahr 2016	insgesamt
				1000 Euro	1000 Euro	1000 Euro
		Laufende Maßnahmen				
9	Bad Lobenstein, Stadt / Saale-Orla-Kreis 6.146 null 2015	Tiergarten (2015) 32,64 ha 892 WE im Gebiet		48,600	73,600	122,200
		davon Rückbau:		0,000	0,000	0,000
		betroffene WE:	0			
		davon Aufwertung:		48,600	73,600	122,200
		davon Rückführung		0,000	0,000	0,000
		davon Sanierung, Sicherung:		0,000	0,000	0,000
10	Bad Salzungen, Stadt / Wartburgkreis 15.763 15.69 2002	Allendorf (2002-2004, 2007, 2010-2012, 2015) 39,6 ha 2.926 WE im Gebiet		1.742,187	775,000	2.517,187
		davon Rückbau:		1.292,187	0,000	1.292,187
		betroffene WE:	0			
		davon Aufwertung:		450,000	775,000	1.225,000
		davon Rückführung		0,000	0,000	0,000
		davon Sanierung, Sicherung:		0,000	0,000	0,000
11	Bad Salzungen, Stadt / Wartburgkreis 15.763 15.69 2002	Innenstadt (2002-2007, 2009-2011, 2013, 2015) 83,89 ha 714 WE im Gebiet		2.411,986	328,300	2.740,286
		davon Rückbau:		338,850	0,000	338,850
		betroffene WE:	0			
		davon Aufwertung:		2.073,136	328,300	2.401,436
		davon Rückführung		0,000	0,000	0,000
		davon Sanierung, Sicherung:		0,000	0,000	0,000
12	Bad Tennstedt, Stadt / Unstrut-Hainich-Kreis 2.453 null 2015	Historische Altstadt (2015) 25,5 ha 0 WE im Gebiet		405,000	403,500	808,500
		davon Rückbau:		0,000	0,000	0,000
		betroffene WE:	0			
		davon Aufwertung:		0,000	0,000	0,000
		davon Rückführung		0,000	0,000	0,000
		davon Sanierung, Sicherung:		405,000	403,500	808,500

WE = Wohneinheiten

Bundesprogramm der Städtebauförderung 2016

Programm: Stadtumbau Ost - Für lebenswerte Städte und attraktives Wohnen

Land: Thüringen

Lfd. Nr.	Stadt/Gemeinde Kreis Einwohnerzahl Leerstandsquote Förderung in	Bezeichnung der Maßnahme Größe des Gebietes (ha) Anzahl der WE			Bundesfinanzhilfe Stadtumbau Ost bis einschl. 2015	Programmjahr 2016	insgesamt
					1000 Euro	1000 Euro	1000 Euro
		Laufende Maßnahmen					
13	Bleicherode, Stadt / Nordhausen 6.173 9.14 2005	Nördliche Altstadt (2005, 2016) 9 ha 718 WE im Gebiet			60,950	87,800	148,750
			davon Rückbau:		60,950	87,800	148,750
			betroffene WE:	10			
			davon Aufwertung:		0,000	0,000	0,000
			davon Rückführung		0,000	0,000	0,000
			davon Sanierung, Sicherung:		0,000	0,000	0,000
14	Bleicherode, Stadt / Nordhausen 6.173 9.14 2014	Altstadt (2014, 2016) 15,9 ha 718 WE im Gebiet			235,900	11,700	247,600
			davon Rückbau:		0,000	11,700	11,700
			betroffene WE:	10			
			davon Aufwertung:		0,000	0,000	0,000
			davon Rückführung		0,000	0,000	0,000
			davon Sanierung, Sicherung:		235,900	0,000	235,900
15	Eisenach, Stadt / Eisenach, Stadt 42.417 12.63 2002	Sanierung Altstadt (2002-2005, 2008, 2010) 60,6 ha 4.576 WE im Gebiet			2.958,973	50,000	3.008,973
			davon Rückbau:		547,700	0,000	547,700
			betroffene WE:	0			
			davon Aufwertung:		1.383,773	0,000	1.383,773
			davon Rückführung		0,000	0,000	0,000
			davon Sanierung, Sicherung:		1.027,500	50,000	1.077,500
16	Eisenach, Stadt / Eisenach, Stadt 42.417 12.63 2006	Vorstadt (2006-2009, 2011-2012, 2014) 59,4 ha 245 WE im Gebiet			788,964	120,000	908,964
			davon Rückbau:		28,000	0,000	28,000
			betroffene WE:	0			
			davon Aufwertung:		495,964	120,000	615,964
			davon Rückführung		0,000	0,000	0,000
			davon Sanierung, Sicherung:		265,000	0,000	265,000

WE = Wohneinheiten

Bundesprogramm der Städtebauförderung 2016

Programm: Stadtumbau Ost - Für lebenswerte Städte und attraktives Wohnen

Land: Thüringen

Lfd. Nr.	Stadt/Gemeinde Kreis Einwohnerzahl Leerstandsquote Förderung in	Bezeichnung der Maßnahme Größe des Gebietes (ha) Anzahl der WE		Bundesfinanzhilfe Stadtumbau Ost bis einschl. 2015	Programmjahr 2016	insgesamt
				1000 Euro	1000 Euro	1000 Euro
		Laufende Maßnahmen				
17	Eisenach, Stadt / Eisenach, Stadt 42.417 12.63 2006	Nord-West (2006-2007, 2012, 2016) 180 ha 3.420 WE im Gebiet		675,283	297,100	972,383
		davon Rückbau:		624,750	297,100	921,850
		betroffene WE:	152			
		davon Aufwertung:		50,533	0,000	50,533
		davon Rückführung		0,000	0,000	0,000
		davon Sanierung, Sicherung:		0,000	0,000	0,000
18	Erfurt, Stadt / Erfurt, Stadt 210.118 13.2 2008	Sanierung Altstadt (2008) 188,7 ha 23.300 WE im Gebiet		1.249,700	75,000	1.324,700
		davon Rückbau:		0,000	0,000	0,000
		betroffene WE:	0			
		davon Aufwertung:		0,000	0,000	0,000
		davon Rückführung		0,000	0,000	0,000
		davon Sanierung, Sicherung:		1.249,700	75,000	1.324,700
19	Erfurt, Stadt / Erfurt, Stadt 210.118 13.2 2014	Moskauer Platz (Nord) (2014) 88 ha 0 WE im Gebiet		1.028,293	60,000	1.088,293
		davon Rückbau:		0,000	0,000	0,000
		betroffene WE:	0			
		davon Aufwertung:		124,600	60,000	184,600
		davon Rückführung		903,693	0,000	903,693
		davon Sanierung, Sicherung:		0,000	0,000	0,000
20	Erfurt, Stadt / Erfurt, Stadt 210.118 13.2 2006	Innere Oststadt (2006, 2013) 78,4 ha 6.403 WE im Gebiet		161,133	148,200	309,333
		davon Rückbau:		0,000	0,000	0,000
		betroffene WE:	0			
		davon Aufwertung:		59,933	78,200	138,133
		davon Rückführung		0,000	0,000	0,000
		davon Sanierung, Sicherung:		101,200	70,000	171,200

WE = Wohneinheiten

Bundesprogramm der Städtebauförderung 2016

Programm: Stadtumbau Ost - Für lebenswerte Städte und attraktives Wohnen

Land: Thüringen

Lfd. Nr.	Stadt/Gemeinde Kreis Einwohnerzahl Leerstandsquote Förderung in	Bezeichnung der Maßnahme Größe des Gebietes (ha) Anzahl der WE			Bundesfinanzhilfe Stadtumbau Ost bis einschl. 2015 1000 Euro	Programmjahr 2016 1000 Euro	insgesamt 1000 Euro
		Laufende Maßnahmen					
21	Erfurt, Stadt / Erfurt, Stadt 210.118 13.2 2008	Auenstraße (2008, 2013) 43,5 ha 3.448 WE im Gebiet			659,200	500,000	1.159,200
			davon Rückbau:		0,000	0,000	0,000
			betroffene WE:	0			
			davon Aufwertung:		598,200	500,000	1.098,200
			davon Rückführung		0,000	0,000	0,000
			davon Sanierung, Sicherung:		61,000	0,000	61,000
22	Erfurt, Stadt / Erfurt, Stadt 210.118 13.2 2016	Äußere Oststadt (2016) 0 ha 0 WE im Gebiet			0,000	100,000	100,000
			davon Rückbau:		0,000	0,000	0,000
			betroffene WE:	0			
			davon Aufwertung:		0,000	100,000	100,000
			davon Rückführung		0,000	0,000	0,000
			davon Sanierung, Sicherung:		0,000	0,000	0,000
23	Friedrichroda, Stadt / Gotha 7.549 null 2015	Innenstadt (2015) 71,6 ha 2.100 WE im Gebiet			30,500	285,500	316,000
			davon Rückbau:		0,000	0,000	0,000
			betroffene WE:	0			
			davon Aufwertung:		0,000	0,000	0,000
			davon Rückführung		0,000	0,000	0,000
			davon Sanierung, Sicherung:		30,500	285,500	316,000
24	Gera, Stadt / Gera, Stadt 96.011 19.08 2004	Ostviertel/Südliche Innenstadt (2004-2005, 2010, 2016) 51,2 ha 4.000 WE im Gebiet			324,900	8,000	332,900
			davon Rückbau:		324,900	8,000	332,900
			betroffene WE:	3			
			davon Aufwertung:		0,000	0,000	0,000
			davon Rückführung		0,000	0,000	0,000
			davon Sanierung, Sicherung:		0,000	0,000	0,000

WE = Wohneinheiten

Bundesprogramm der Städtebauförderung 2016

Programm: Stadtumbau Ost - Für lebenswerte Städte und attraktives Wohnen

Land: Thüringen

Lfd. Nr.	Stadt/Gemeinde Kreis Einwohnerzahl Leerstandsquote Förderung in	Bezeichnung der Maßnahme Größe des Gebietes (ha) Anzahl der WE		Bundesfinanzhilfe Stadtumbau Ost bis einschl. 2015	Programmjahr 2016	insgesamt
				1000 Euro	1000 Euro	1000 Euro
		Laufende Maßnahmen				
25	Gera, Stadt / Gera, Stadt 96.011 18.8 2004	Bieblach (2004-2012, 2015) 150,7 ha 6.231 WE im Gebiet		3.607,750	104,200	3.711,950
			davon Rückbau:	3.607,750	104,200	3.711,950
			betroffene WE: 138			
			davon Aufwertung:	0,000	0,000	0,000
			davon Rückführung	0,000	0,000	0,000
			davon Sanierung, Sicherung:	0,000	0,000	0,000
26	Gera, Stadt / Gera, Stadt 96.011 18.8 2010	Alt-Untermhaus (2010, 2013, 2015) 22,2 ha 715 WE im Gebiet		328,550	16,800	345,350
			davon Rückbau:	42,750	0,000	42,750
			betroffene WE: 0			
			davon Aufwertung:	34,300	16,800	51,100
			davon Rückführung	0,000	0,000	0,000
			davon Sanierung, Sicherung:	251,500	0,000	251,500
27	Gotha, Stadt / Gotha 45.410 16 2002	Altstadt (2002) 67 ha 2.694 WE im Gebiet		4.773,160	208,500	4.981,660
			davon Rückbau:	715,850	0,000	715,850
			betroffene WE: 0			
			davon Aufwertung:	2.870,210	208,500	3.078,710
			davon Rückführung	0,000	0,000	0,000
			davon Sanierung, Sicherung:	1.187,100	0,000	1.187,100
28	Gotha, Stadt / Gotha 45.410 16 2002	Innenstadt (2002-2009, 2011) 6,34 ha 613 WE im Gebiet		6.677,495	61,300	6.738,795
			davon Rückbau:	887,850	0,000	887,850
			betroffene WE: 0			
			davon Aufwertung:	5.789,645	61,300	5.850,945
			davon Rückführung	0,000	0,000	0,000
			davon Sanierung, Sicherung:	0,000	0,000	0,000

WE = Wohneinheiten

Bundesprogramm der Städtebauförderung 2016

Programm: Stadtumbau Ost - Für lebenswerte Städte und attraktives Wohnen

Land: Thüringen

Lfd. Nr.	Stadt/Gemeinde Kreis Einwohnerzahl Leerstandsquote Förderung in	Bezeichnung der Maßnahme Größe des Gebietes (ha) Anzahl der WE		Bundesfinanzhilfe Stadtumbau Ost bis einschl. 2015 1000 Euro	Programmjahr 2016 1000 Euro	insgesamt 1000 Euro
		Laufende Maßnahmen				
29	Greiz, Stadt / Greiz 21.042 22.13 2007	Innenstadt-Neustadt (2007-2009, 2011-2014, 2016) 29 ha 1.094 WE im Gebiet		4.883,583	102,400	4.985,983
			davon Rückbau:	0,000	21,400	21,400
			betroffene WE: 0			
			davon Aufwertung:	4.619,083	0,000	4.619,083
			davon Rückführung	0,000	0,000	0,000
			davon Sanierung, Sicherung:	264,500	81,000	345,500
30	Greiz, Stadt / Greiz 21.042 22.13 2002	Altstadt (2002-2005, 2008-2012, 2014, 2016) 27 ha 848 WE im Gebiet		2.662,392	29,500	2.691,892
			davon Rückbau:	252,825	0,000	252,825
			betroffene WE: 0			
			davon Aufwertung:	2.409,567	0,000	2.409,567
			davon Rückführung	0,000	0,000	0,000
			davon Sanierung, Sicherung:	0,000	29,500	29,500
31	Greiz, Stadt / Greiz 21.042 22.13 2007	Innenstadt-Ostrand (2007, 2009-2012, 2016) 17 ha 0 WE im Gebiet		157,700	99,000	256,700
			davon Rückbau:	0,000	0,000	0,000
			betroffene WE: 0			
			davon Aufwertung:	157,700	0,000	157,700
			davon Rückführung	0,000	0,000	0,000
			davon Sanierung, Sicherung:	0,000	99,000	99,000
32	Großbreitenbach, Stadt / Ilm-Kreis 2.615 null 2016	Sanierung Großbreitenbach (2016) 38,9 ha 420 WE im Gebiet		0,000	260,000	260,000
			davon Rückbau:	0,000	0,000	0,000
			betroffene WE: 0			
			davon Aufwertung:	0,000	0,000	0,000
			davon Rückführung	0,000	0,000	0,000
			davon Sanierung, Sicherung:	0,000	260,000	260,000

WE = Wohneinheiten

Bundesprogramm der Städtebauförderung 2016

Programm: Stadtumbau Ost - Für lebenswerte Städte und attraktives Wohnen

Land: Thüringen

Lfd. Nr.	Stadt/Gemeinde Kreis Einwohnerzahl Leerstandsquote Förderung in	Bezeichnung der Maßnahme Größe des Gebietes (ha) Anzahl der WE			Bundesfinanzhilfe Stadtumbau Ost bis einschl. 2015	Programmjahr 2016	insgesamt
					1000 Euro	1000 Euro	1000 Euro
		Laufende Maßnahmen					
33	Hermsdorf, Stadt / Saale-Holzland-Kreis 7.689 7.96 2002	Stadtkern (2002-2007, 2010) 56,84 ha 950 WE im Gebiet			1.230,178	50,000	1.280,178
			davon Rückbau:		29,550	0,000	29,550
			betroffene WE:	0			
			davon Aufwertung:		1.103,278	50,000	1.153,278
			davon Rückführung		0,000	0,000	0,000
			davon Sanierung, Sicherung:		97,350	0,000	97,350
34	Hildburghausen, Stadt / Hildburghausen 11.792 7.01 2003	Altstadt (2003, 2005, 2016) 100 ha 1.489 WE im Gebiet			68,946	111,500	180,446
			davon Rückbau:		15,450	0,000	15,450
			betroffene WE:	0			
			davon Aufwertung:		53,496	0,000	53,496
			davon Rückführung		0,000	0,000	0,000
			davon Sanierung, Sicherung:		0,000	111,500	111,500
35	Ilmenau, Stadt / Ilm-Kreis 26.153 4.27 2010	Bahnhofsvorstadt (2010-2012, 2014, 2016) 10,65 ha 0 WE im Gebiet			961,975	33,300	995,275
			davon Rückbau:		0,000	0,000	0,000
			betroffene WE:	0			
			davon Aufwertung:		961,975	33,300	995,275
			davon Rückführung		0,000	0,000	0,000
			davon Sanierung, Sicherung:		0,000	0,000	0,000
36	Ilmenau, Stadt / Ilm-Kreis 26.153 4.27 2002	Pörlitzer Höhe (2002-2004, 2007-2010, 2013, 2015) 30 ha 2.616 WE im Gebiet			1.247,050	129,500	1.376,550
			davon Rückbau:		1.247,050	129,500	1.376,550
			betroffene WE:	362			
			davon Aufwertung:		0,000	0,000	0,000
			davon Rückführung		0,000	0,000	0,000
			davon Sanierung, Sicherung:		0,000	0,000	0,000

WE = Wohneinheiten

Bundesprogramm der Städtebauförderung 2016

Programm: Stadtumbau Ost - Für lebenswerte Städte und attraktives Wohnen

Land: Thüringen

Lfd. Nr.	Stadt/Gemeinde Kreis Einwohnerzahl Leerstandsquote Förderung in	Bezeichnung der Maßnahme Größe des Gebietes (ha) Anzahl der WE		Bundesfinanzhilfe Stadtumbau Ost bis einschl. 2015 1000 Euro	Programmjahr 2016 1000 Euro	insgesamt 1000 Euro
		Laufende Maßnahmen				
37	Jena, Stadt / Jena, Stadt 109.527 4.58 2006	Abrundungsgeb. Stadtumbau Innenstadt (2006-2008, 2010-2013, 2016) 51,2 ha 0 WE im Gebiet		2.651,474	815,500	3.466,974
			davon Rückbau:	0,000	0,000	0,000
			betroffene WE: 0			
			davon Aufwertung:	2.651,474	815,500	3.466,974
			davon Rückführung	0,000	0,000	0,000
			davon Sanierung, Sicherung:	0,000	0,000	0,000
38	Kahla, Stadt / Saale-Holzland-Kreis 6.940 11.96 2005	Innenstadt (2005, 2008-2013, 2015) 18,24 ha 812 WE im Gebiet		1.594,350	250,600	1.844,950
			davon Rückbau:	238,100	0,000	238,100
			betroffene WE: 0			
			davon Aufwertung:	0,000	0,000	0,000
			davon Rückführung	0,000	0,000	0,000
			davon Sanierung, Sicherung:	1.356,250	250,600	1.606,850
39	Königsee-Rottenbach, Stadt / Saalfeld-Rudolstadt 6.591 null 2009	Ortskern (2009-2010, 2013) 15,78 ha 530 WE im Gebiet		883,934	48,700	932,634
			davon Rückbau:	0,000	0,000	0,000
			betroffene WE: 0			
			davon Aufwertung:	0,000	0,000	0,000
			davon Rückführung	0,000	0,000	0,000
			davon Sanierung, Sicherung:	883,934	48,700	932,634
40	Leinefelde-Worbis, Stadt / Eichsfeld 18.684 17.65 2003	Altstadt Worbis (2003-2004, 2007-2008, 2010, 2013) 36 ha 468 WE im Gebiet		1.524,129	300,000	1.824,129
			davon Rückbau:	0,000	0,000	0,000
			betroffene WE: 0			
			davon Aufwertung:	1.524,129	300,000	1.824,129
			davon Rückführung	0,000	0,000	0,000
			davon Sanierung, Sicherung:	0,000	0,000	0,000

WE = Wohneinheiten

Bundesprogramm der Städtebauförderung 2016

Programm: Stadtumbau Ost - Für lebenswerte Städte und attraktives Wohnen

Land: Thüringen

Lfd. Nr.	Stadt/Gemeinde Kreis Einwohnerzahl Leerstandsquote Förderung in	Bezeichnung der Maßnahme Größe des Gebietes (ha) Anzahl der WE		Bundesfinanzhilfe Stadtumbau Ost bis einschl. 2015	Programmjahr 2016	insgesamt
				1000 Euro	1000 Euro	1000 Euro
		Laufende Maßnahmen				
41	Leinefelde-Worbis, Stadt / Eichsfeld 18.684 17.65 2014	Altstadt Leinefelde (2014) 28,8 ha 442 WE im Gebiet		448,250	50,000	498,250
			davon Rückbau:	0,000	0,000	0,000
			betroffene WE: 0			
			davon Aufwertung:	448,250	50,000	498,250
			davon Rückführung	0,000	0,000	0,000
			davon Sanierung, Sicherung:	0,000	0,000	0,000
42	Lucka, Stadt / Altenburger Land 3.823 15.54 2002	Neustadt (2002-2003, 2005, 2011, 2015) 27 ha 1.480 WE im Gebiet		1.024,724	135,200	1.159,924
			davon Rückbau:	342,450	91,900	434,350
			betroffene WE: 0			
			davon Aufwertung:	682,274	43,300	725,574
			davon Rückführung	0,000	0,000	0,000
			davon Sanierung, Sicherung:	0,000	0,000	0,000
43	Meiningen, Stadt / Schmalkalden-Meiningen 21.231 10 2002	Historische Altstadt (2002, 2006-2007, 2011-2014, 2016) 106 ha 2.558 WE im Gebiet		1.020,310	200,000	1.220,310
			davon Rückbau:	0,000	0,000	0,000
			betroffene WE: 0			
			davon Aufwertung:	1.020,310	200,000	1.220,310
			davon Rückführung	0,000	0,000	0,000
			davon Sanierung, Sicherung:	0,000	0,000	0,000
44	Meiningen, Stadt / Schmalkalden-Meiningen 21.231 10 2002	Altstadt (2002-2003, 2009-2013, 2015) 90 ha 2.574 WE im Gebiet		1.312,350	40,000	1.352,350
			davon Rückbau:	127,450	0,000	127,450
			betroffene WE: 0			
			davon Aufwertung:	0,000	0,000	0,000
			davon Rückführung	0,000	0,000	0,000
			davon Sanierung, Sicherung:	1.184,900	40,000	1.224,900

WE = Wohneinheiten

Bundesprogramm der Städtebauförderung 2016

Programm: Stadtumbau Ost - Für lebenswerte Städte und attraktives Wohnen

Land: Thüringen

Lfd. Nr.	Stadt/Gemeinde Kreis Einwohnerzahl Leerstandsquote Förderung in	Bezeichnung der Maßnahme Größe des Gebietes (ha) Anzahl der WE		Bundesfinanzhilfe Stadtumbau Ost bis einschl. 2015 1000 Euro	Programmjahr 2016 1000 Euro	insgesamt 1000 Euro
		Laufende Maßnahmen				
45	Meuselwitz, Stadt / Altenburger Land 10.233 13.89 2002	Innenstadt (2002-2003, 2008, 2010) 76,1 ha 976 WE im Gebiet		1.778,589	14,200	1.792,789
		davon Rückbau:		231,550	14,200	245,750
		betroffene WE:	144			
		davon Aufwertung:		873,089	0,000	873,089
		davon Rückführung		0,000	0,000	0,000
		davon Sanierung, Sicherung:		673,950	0,000	673,950
46	Meuselwitz, Stadt / Altenburger Land 10.233 13.89 2016	Zipsendorf-Süd (2016) 0 ha 380 WE im Gebiet		0,000	135,000	135,000
		davon Rückbau:		0,000	0,000	0,000
		betroffene WE:	0			
		davon Aufwertung:		0,000	0,000	0,000
		davon Rückführung		0,000	0,000	0,000
		davon Sanierung, Sicherung:		0,000	135,000	135,000
47	Mühlhausen/Thüringen, Stadt / Unstrut-Hainich-Kreis 34.552 12.04 2002	Altstadt (2002-2007, 2011, 2015) 49 ha 1.997 WE im Gebiet		1.656,848	340,000	1.996,848
		davon Rückbau:		0,000	0,000	0,000
		betroffene WE:	0			
		davon Aufwertung:		1.656,848	150,000	1.806,848
		davon Rückführung		0,000	0,000	0,000
		davon Sanierung, Sicherung:		0,000	190,000	190,000
48	Neustadt an der Orla, Stadt / Saale-Orla-Kreis 8.237 10.86 2004	Neustadt Süd (2004, 2006-2009, 2012-2014, 2016) 12 ha 1.037 WE im Gebiet		724,358	50,000	774,358
		davon Rückbau:		431,550	0,000	431,550
		betroffene WE:	0			
		davon Aufwertung:		204,087	50,000	254,087
		davon Rückführung		88,721	0,000	88,721
		davon Sanierung, Sicherung:		0,000	0,000	0,000

WE = Wohneinheiten

Bundesprogramm der Städtebauförderung 2016

Programm: Stadtumbau Ost - Für lebenswerte Städte und attraktives Wohnen

Land: Thüringen

Lfd. Nr.	Stadt/Gemeinde Kreis Einwohnerzahl Leerstandsquote Förderung in	Bezeichnung der Maßnahme Größe des Gebietes (ha) Anzahl der WE			Bundesfinanzhilfe Stadtumbau Ost bis einschl. 2015	Programmjahr 2016	insgesamt
					1000 Euro	1000 Euro	1000 Euro
		Laufende Maßnahmen					
49	Neustadt an der Orla, Stadt / Saale-Orla-Kreis 8.237 10.86 2002	Historische Altstadt (2002-2005, 2008) 24 ha 942 WE im Gebiet			3.035,070	383,300	3.418,370
			davon Rückbau:		336,267	0,000	336,267
			betroffene WE:	0			
			davon Aufwertung:		1.317,096	133,300	1.450,396
			davon Rückführung		0,000	0,000	0,000
			davon Sanierung, Sicherung:		1.381,707	250,000	1.631,707
50	Ohrdruf, Stadt / Gotha 6.218 20.2 2014	Innenstadt (2014) 65 ha 56 WE im Gebiet			172,500	60,000	232,500
			davon Rückbau:		0,000	0,000	0,000
			betroffene WE:	0			
			davon Aufwertung:		0,000	0,000	0,000
			davon Rückführung		0,000	0,000	0,000
			davon Sanierung, Sicherung:		172,500	60,000	232,500
51	Pößneck, Stadt / Saale-Orla-Kreis 12.148 20.2 2010	Westliche Altstadt (2010-2012, 2014) 12,8 ha 0 WE im Gebiet			1.330,950	546,200	1.877,150
			davon Rückbau:		12,450	13,500	25,950
			betroffene WE:	20			
			davon Aufwertung:		1.091,450	402,700	1.494,150
			davon Rückführung		0,000	0,000	0,000
			davon Sanierung, Sicherung:		227,050	130,000	357,050
52	Pößneck, Stadt / Saale-Orla-Kreis 12.148 20.2 2003	Turmstraße (2003-2004, 2008, 2010) 18,4 ha 936 WE im Gebiet			996,769	180,000	1.176,769
			davon Rückbau:		307,750	0,000	307,750
			betroffene WE:	0			
			davon Aufwertung:		244,850	180,000	424,850
			davon Rückführung		61,869	0,000	61,869
			davon Sanierung, Sicherung:		382,300	0,000	382,300

WE = Wohneinheiten

Bundesministerium
für Umwelt, Naturschutz,
Bau und Reaktorsicherheit

Bundesprogramm der Städtebauförderung 2016

Programm: Stadtumbau Ost - Für lebenswerte Städte und attraktives Wohnen

Land: Thüringen

Lfd. Nr.	Stadt/Gemeinde Kreis Einwohnerzahl Leerstandsquote Förderung in	Bezeichnung der Maßnahme Größe des Gebietes (ha) Anzahl der WE		Bundesfinanzhilfe Stadtumbau Ost bis einschl. 2015 1000 Euro	Programmjahr 2016 1000 Euro	insgesamt 1000 Euro
		Laufende Maßnahmen				
53	Pößneck, Stadt / Saale-Orla-Kreis 12.148 20.2 2004	Innenstadt (2004, 2008) 12,2 ha 843 WE im Gebiet		2.469,350	402,500	2.871,850
		davon Rückbau:		375,850	27,500	403,350
		betroffene WE:	100			
		davon Aufwertung:		31,650	0,000	31,650
		davon Rückführung		0,000	0,000	0,000
		davon Sanierung, Sicherung:		2.061,850	375,000	2.436,850
54	Ronneburg, Stadt / Greiz 4.989 8.01 2002	Stadtkern (2002-2004, 2008, 2010, 2015) 28 ha 769 WE im Gebiet		298,891	130,000	428,891
		davon Rückbau:		150,591	0,000	150,591
		betroffene WE:	0			
		davon Aufwertung:		148,300	130,000	278,300
		davon Rückführung		0,000	0,000	0,000
		davon Sanierung, Sicherung:		0,000	0,000	0,000
55	Rudolstadt, Stadt / Saalfeld-Rudolstadt 22.855 11.22 2013	OT Schwarza (2013, 2016) 23 ha 4.009 WE im Gebiet		32,250	70,500	102,750
		davon Rückbau:		0,000	0,000	0,000
		betroffene WE:	0			
		davon Aufwertung:		0,000	0,000	0,000
		davon Rückführung		0,000	0,000	0,000
		davon Sanierung, Sicherung:		32,250	70,500	102,750
56	Rudolstadt, Stadt / Saalfeld-Rudolstadt 22.855 11.22 2002	Historische Altstadt (2002-2003, 2005, 2011, 2013, 2015) 47 ha 1.741 WE im Gebiet		660,210	133,400	793,610
		davon Rückbau:		0,000	0,000	0,000
		betroffene WE:	0			
		davon Aufwertung:		660,210	0,000	660,210
		davon Rückführung		0,000	0,000	0,000
		davon Sanierung, Sicherung:		0,000	133,400	133,400

WE = Wohneinheiten

Bundesprogramm der Städtebauförderung 2016

Programm: Stadtumbau Ost - Für lebenswerte Städte und attraktives Wohnen

Land: Thüringen

Lfd. Nr.	Stadt/Gemeinde Kreis Einwohnerzahl Leerstandsquote Förderung in	Bezeichnung der Maßnahme Größe des Gebietes (ha) Anzahl der WE		Bundesfinanzhilfe Stadtumbau Ost bis einschl. 2015	Programmjahr 2016	insgesamt
				1000 Euro	1000 Euro	1000 Euro
		Laufende Maßnahmen				
57	Ruhla, Stadt / Wartburgkreis 5.663 16 2002	Altstadt (2002-2011, 2013) 71,8 ha 1.137 WE im Gebiet		4.295,917	24,700	4.320,617
		davon Rückbau:		198,276	0,000	198,276
		betroffene WE:	0			
		davon Aufwertung:		3.536,941	24,700	3.561,641
		davon Rückführung		560,700	0,000	560,700
		davon Sanierung, Sicherung:		0,000	0,000	0,000
58	Saalfeld/Saale, Stadt / Saalfeld-Rudolstadt 25.041 10.65 2002	Historische Altstadt (2002-2005, 2012-2014, 2016) 60,16 ha 2.340 WE im Gebiet		208,833	250,000	458,833
		davon Rückbau:		0,000	0,000	0,000
		betroffene WE:	0			
		davon Aufwertung:		91,333	0,000	91,333
		davon Rückführung		0,000	0,000	0,000
		davon Sanierung, Sicherung:		117,500	250,000	367,500
59	Schmalkalden, Kurort, Stadt / Schmalkalden- Meiningen 19.291 8.61 2014	Walperloh (2014) 31 ha 1.705 WE im Gebiet		424,100	392,300	816,400
		davon Rückbau:		424,100	392,300	816,400
		betroffene WE:	200			
		davon Aufwertung:		0,000	0,000	0,000
		davon Rückführung		0,000	0,000	0,000
		davon Sanierung, Sicherung:		0,000	0,000	0,000
60	Schmalkalden, Kurort, Stadt / Schmalkalden- Meiningen 19.291 8.61 2002	Historische Altstadt (2002-2003, 2005, 2011) 12 ha 1.477 WE im Gebiet		1.134,307	540,000	1.674,307
		davon Rückbau:		0,000	0,000	0,000
		betroffene WE:	0			
		davon Aufwertung:		393,807	470,000	863,807
		davon Rückführung		0,000	0,000	0,000
		davon Sanierung, Sicherung:		740,500	70,000	810,500

WE = Wohneinheiten

Bundesprogramm der Städtebauförderung 2016

Programm: Stadtumbau Ost - Für lebenswerte Städte und attraktives Wohnen

Land: Thüringen

Lfd. Nr.	Stadt/Gemeinde Kreis Einwohnerzahl Leerstandsquote Förderung in	Bezeichnung der Maßnahme Größe des Gebietes (ha) Anzahl der WE		Bundesfinanzhilfe Stadtumbau Ost bis einschl. 2015	Programmjahr 2016	insgesamt
				1000 Euro	1000 Euro	1000 Euro
		Laufende Maßnahmen				
61	Schmölln, Stadt / Altenburger Land 11.361 8.39 2005	Nordoststadt (2005, 2008, 2016) 29,2 ha 0 WE im Gebiet		56,350	79,900	136,250
			davon Rückbau:	56,350	0,000	56,350
			betroffene WE: 0			
			davon Aufwertung:	0,000	79,900	79,900
			davon Rückführung	0,000	0,000	0,000
			davon Sanierung, Sicherung:	0,000	0,000	0,000
62	Schmölln, Stadt / Altenburger Land 11.361 8.39 2002	Sanierung südliche Altstadt (2002, 2008-2009, 2013, 2015) 30,7 ha 1.103 WE im Gebiet		1.121,193	133,700	1.254,893
			davon Rückbau:	155,714	0,000	155,714
			betroffene WE: 0			
			davon Aufwertung:	965,479	133,700	1.099,179
			davon Rückführung	0,000	0,000	0,000
			davon Sanierung, Sicherung:	0,000	0,000	0,000
63	Seebach / Wartburgkreis 1.906 23.76 2004	Ortskern (2004-2005, 2009-2010, 2012-2013, 2016) 47,9 ha 1.398 WE im Gebiet		731,050	91,000	822,050
			davon Rückbau:	731,050	91,000	822,050
			betroffene WE: 48			
			davon Aufwertung:	0,000	0,000	0,000
			davon Rückführung	0,000	0,000	0,000
			davon Sanierung, Sicherung:	0,000	0,000	0,000
64	Sonneberg, Stadt / Sonneberg 23.736 7.83 2003	Obere Stadt (2003-2004, 2006, 2008, 2011, 2013-2014, 2016) 14 ha 902 WE im Gebiet		776,786	102,000	878,786
			davon Rückbau:	205,000	0,000	205,000
			betroffene WE: 0			
			davon Aufwertung:	571,786	0,000	571,786
			davon Rückführung	0,000	0,000	0,000
			davon Sanierung, Sicherung:	0,000	102,000	102,000

WE = Wohneinheiten

Bundesprogramm der Städtebauförderung 2016

Programm: Stadtumbau Ost - Für lebenswerte Städte und attraktives Wohnen

Land: Thüringen

Lfd. Nr.	Stadt/Gemeinde Kreis Einwohnerzahl Leerstandsquote Förderung in	Bezeichnung der Maßnahme Größe des Gebietes (ha) Anzahl der WE	Bundesfinanzhilfe Stadtumbau Ost bis einschl. 2015	Programmjahr 2016	insgesamt
			1000 Euro	1000 Euro	1000 Euro
		Laufende Maßnahmen			
65	Suhl, Stadt / Suhl, Stadt 36.778 16.35 2002	Steinweg (2002-2005, 2008, 2010-2013, 2015) 39,1 ha 1.030 WE im Gebiet	4.484,094	146,400	4.630,494
		davon Rückbau:	7,500	0,000	7,500
		betroffene WE: 0			
		davon Aufwertung:	4.476,594	146,400	4.622,994
		davon Rückführung	0,000	0,000	0,000
		davon Sanierung, Sicherung:	0,000	0,000	0,000
66	Suhl, Stadt / Suhl, Stadt 36.778 16.35 2002	Nord (2002-2011, 2013, 2015) 96,61 ha 2.066 WE im Gebiet	3.982,670	1.459,600	5.442,270
		davon Rückbau:	3.970,795	1.459,600	5.430,395
		betroffene WE: 2066			
		davon Aufwertung:	0,000	0,000	0,000
		davon Rückführung	11,875	0,000	11,875
		davon Sanierung, Sicherung:	0,000	0,000	0,000
67	Suhl, Stadt / Suhl, Stadt 36.778 16.35 2002	Aue II (2002, 2008-2010, 2012, 2016) 69 ha 1.518 WE im Gebiet	1.693,000	99,500	1.792,500
		davon Rückbau:	1.693,000	99,500	1.792,500
		betroffene WE: 150			
		davon Aufwertung:	0,000	0,000	0,000
		davon Rückführung	0,000	0,000	0,000
		davon Sanierung, Sicherung:	0,000	0,000	0,000
68	Waltershausen, Stadt / Gotha 13.092 8.18 2003	Ibenhain (2003-2005, 2008) 30 ha 1.800 WE im Gebiet	2.281,411	38,600	2.320,011
		davon Rückbau:	900,200	0,000	900,200
		betroffene WE: 0			
		davon Aufwertung:	1.381,211	38,600	1.419,811
		davon Rückführung	0,000	0,000	0,000
		davon Sanierung, Sicherung:	0,000	0,000	0,000

WE = Wohneinheiten

Bundesprogramm der Städtebauförderung 2016

Programm: Stadtumbau Ost - Für lebenswerte Städte und attraktives Wohnen

Land: Thüringen

Lfd. Nr.	Stadt/Gemeinde Kreis Einwohnerzahl Leerstandsquote Förderung in	Bezeichnung der Maßnahme Größe des Gebietes (ha) Anzahl der WE		Bundesfinanzhilfe Stadtumbau Ost bis einschl. 2015	Programmjahr 2016	insgesamt
				1000 Euro	1000 Euro	1000 Euro
		Laufende Maßnahmen				
69	Waltershausen, Stadt / Gotha 13.092 8.18 2003	Altstadt (2003-2008, 2011) 30 ha 1.200 WE im Gebiet		2.200,286	125,000	2.325,286
		davon Rückbau:		133,350	0,000	133,350
		betroffene WE:	0			
		davon Aufwertung:		1.772,936	125,000	1.897,936
		davon Rückführung		0,000	0,000	0,000
		davon Sanierung, Sicherung:		294,000	0,000	294,000
70	Weida, Stadt / Greiz 8.797 7.52 2010	Stadterweiterung West (2010-2012, 2016) 49 ha 0 WE im Gebiet		80,550	20,100	100,650
		davon Rückbau:		80,550	20,100	100,650
		betroffene WE:	10			
		davon Aufwertung:		0,000	0,000	0,000
		davon Rückführung		0,000	0,000	0,000
		davon Sanierung, Sicherung:		0,000	0,000	0,000
71	Weida, Stadt / Greiz 8.797 7.52 2006	Altstadt (2006, 2009-2010, 2012) 39 ha 4.000 WE im Gebiet		972,735	150,000	1.122,735
		davon Rückbau:		0,000	0,000	0,000
		betroffene WE:	0			
		davon Aufwertung:		18,735	0,000	18,735
		davon Rückführung		0,000	0,000	0,000
		davon Sanierung, Sicherung:		954,000	150,000	1.104,000
72	Weimar, Stadt / Weimar, Stadt 64.131 4.95 2005	Nördliche Innenstadt (2005-2008, 2010, 2012-2013, 2016) 59 ha 3 WE im Gebiet		1.058,306	715,000	1.773,306
		davon Rückbau:		29,050	0,000	29,050
		betroffene WE:	0			
		davon Aufwertung:		1.029,256	715,000	1.744,256
		davon Rückführung		0,000	0,000	0,000
		davon Sanierung, Sicherung:		0,000	0,000	0,000

WE = Wohneinheiten

Bundesministerium
für Umwelt, Naturschutz,
Bau und Reaktorsicherheit

Bundesprogramm der Städtebauförderung 2016

Programm: Stadtumbau Ost - Für lebenswerte Städte und attraktives Wohnen

Land: Thüringen

Lfd. Nr.	Stadt/Gemeinde Kreis Einwohnerzahl Leerstandsquote Förderung in	Bezeichnung der Maßnahme Größe des Gebietes (ha) Anzahl der WE		Bundesfinanzhilfe Stadtumbau Ost bis einschl. 2015 1000 Euro	Programmjahr 2016 1000 Euro	insgesamt 1000 Euro
		Laufende Maßnahmen				
73	Zella-Mehlis, Stadt / Schmalkalden-Meiningen 10.631 3.43 2002	Stadtkern (2002-2008, 2010-2011, 2013) 33,5 ha 5.000 WE im Gebiet		2.240,956	156,600	2.397,556
		davon Rückbau:		131,550	0,000	131,550
		betroffene WE:	0			
		davon Aufwertung:		2.084,406	156,600	2.241,006
		davon Rückführung		0,000	0,000	0,000
		davon Sanierung, Sicherung:		25,000	0,000	25,000
74	Zeulenroda-Triebes, Stadt / Greiz 16.901 8.13 2004	West, Rötlein, O.-Grotewohl-Ring, Stadtbachring (2004-2005, 2008-2009, 2011-2013, 2015) 19,55 ha 1.443 WE im Gebiet		1.761,069	274,500	2.035,569
		davon Rückbau:		836,736	274,500	1.111,236
		betroffene WE:	350			
		davon Aufwertung:		425,000	0,000	425,000
		davon Rückführung		499,333	0,000	499,333
		davon Sanierung, Sicherung:		0,000	0,000	0,000
Summe Thüringen		**Anzahl laufende Maßnahmen:**	**74**	**111.703,101**	**15.340,000**	**127.043,101**
		davon Rückbau:	20	26.235,091	3.355,000	29.590,091
		betroffene WE:	4234			
		Rückführ. städt. Infrastruktur:	0	2.713,301	0,000	2.713,301
		davon Aufwertung:	34	62.529,238	7.383,000	69.912,238
		davon Sanierung, Sicherung:	30	20.225,471	4.602,000	24.827,471

WE = Wohneinheiten

Bundesprogramm der Städtebauförderung 2016

Programm: Stadtumbau Ost - Für lebenswerte Städte und attraktives Wohnen

Land: Thüringen

Lfd. Nr.	Stadt/Gemeinde Kreis Einwohnerzahl Leerstandsquote Förderung in	Bezeichnung der Maßnahme Größe des Gebietes (ha) Anzahl der WE		Bundesfinanzhilfe Stadtumbau Ost bis einschl. 2015 1000 Euro	Programmjahr 2016 1000 Euro	insgesamt 1000 Euro
		Ruhende Maßnahmen				
1	Altenburg, Stadt / Altenburger Land 32.910 17.92 2009	Altenburg / Kauerndorf (2009-2010) 15,4 ha 0 WE im Gebiet		40,500		40,500
		davon Rückbau:		40,500	0,000	40,500
		betroffene WE:	0			
		davon Aufwertung:		0,000	0,000	0,000
		davon Rückführung		0,000	0,000	0,000
		davon Sanierung, Sicherung:		0,000	0,000	0,000
2	Altenburg, Stadt / Altenburger Land 32.910 17.92 2007	Untere Stadt/Neue Sorge (2007) 25,11 ha 1.252 WE im Gebiet		19,532		19,532
		davon Rückbau:		0,000	0,000	0,000
		betroffene WE:	0			
		davon Aufwertung:		19,532	0,000	19,532
		davon Rückführung		0,000	0,000	0,000
		davon Sanierung, Sicherung:		0,000	0,000	0,000
3	Altenburg, Stadt / Altenburger Land 32.910 17.92 2007	Rote Spitzen/Teichvorstadt (2007, 2012) 16,93 ha 567 WE im Gebiet		86,748		86,748
		davon Rückbau:		0,000	0,000	0,000
		betroffene WE:	0			
		davon Aufwertung:		86,748	0,000	86,748
		davon Rückführung		0,000	0,000	0,000
		davon Sanierung, Sicherung:		0,000	0,000	0,000
4	Altenburg, Stadt / Altenburger Land 32.910 17.92 2007	Schmöllnsche Vorstadt/Johannisvorstadt (2007, 2011-2012) 9,6 ha 370 WE im Gebiet		183,879		183,879
		davon Rückbau:		0,000	0,000	0,000
		betroffene WE:	0			
		davon Aufwertung:		183,879	0,000	183,879
		davon Rückführung		0,000	0,000	0,000
		davon Sanierung, Sicherung:		0,000	0,000	0,000

WE = Wohneinheiten

Bundesprogramm der Städtebauförderung 2016

Programm: Stadtumbau Ost - Für lebenswerte Städte und attraktives Wohnen

Land: Thüringen

Lfd. Nr.	Stadt/Gemeinde Kreis Einwohnerzahl Leerstandsquote Förderung in	Bezeichnung der Maßnahme Größe des Gebietes (ha) Anzahl der WE		Bundesfinanzhilfe Stadtumbau Ost bis einschl. 2015 1000 Euro	Programmjahr 2016 1000 Euro	insgesamt 1000 Euro
		Ruhende Maßnahmen				
5	Altenburg, Stadt / Altenburger Land 32.910 17.92 2014	Altenburg Süd-Ost (2014) 10,9 ha 3.023 WE im Gebiet		54,850		54,850
		davon Rückbau:		54,850	0,000	54,850
		betroffene WE:	0			
		davon Aufwertung:		0,000	0,000	0,000
		davon Rückführung		0,000	0,000	0,000
		davon Sanierung, Sicherung:		0,000	0,000	0,000
6	Am Ohmberg / Eichsfeld 3.803 28.82 2004	Sanierung Bischofferode (2004) 5,5 ha 107 WE im Gebiet		129,500		129,500
		davon Rückbau:		129,500	0,000	129,500
		betroffene WE:	0			
		davon Aufwertung:		0,000	0,000	0,000
		davon Rückführung		0,000	0,000	0,000
		davon Sanierung, Sicherung:		0,000	0,000	0,000
7	Am Ohmberg / Eichsfeld 3.803 28.82 2004	Bischofferode Thomas-Müntzer-Siedlung (2004) 8,7 ha 286 WE im Gebiet		22,650		22,650
		davon Rückbau:		22,650	0,000	22,650
		betroffene WE:	0			
		davon Aufwertung:		0,000	0,000	0,000
		davon Rückführung		0,000	0,000	0,000
		davon Sanierung, Sicherung:		0,000	0,000	0,000
8	Apolda, Stadt / Weimarer Land 22.364 12.93 2004	Nördliche Bahnhofstraße (2004-2005, 2012-2015) 41,67 ha 1.046 WE im Gebiet		5.223,482		5.223,482
		davon Rückbau:		198,133	0,000	198,133
		betroffene WE:	0			
		davon Aufwertung:		3.721,349	0,000	3.721,349
		davon Rückführung		990,000	0,000	990,000
		davon Sanierung, Sicherung:		314,000	0,000	314,000

WE = Wohneinheiten

Bundesprogramm der Städtebauförderung 2016

Programm: Stadtumbau Ost - Für lebenswerte Städte und attraktives Wohnen

Land: Thüringen

Lfd. Nr.	Stadt/Gemeinde Kreis Einwohnerzahl Leerstandsquote Förderung in	Bezeichnung der Maßnahme Größe des Gebietes (ha) Anzahl der WE		Bundesfinanzhilfe Stadtumbau Ost bis einschl. 2015	Programmjahr 2016	insgesamt
				1000 Euro	1000 Euro	1000 Euro
		Ruhende Maßnahmen				
9	Apolda, Stadt / Weimarer Land 22.364 12.93 2005	Nord (2005-2007, 2009) 60,47 ha 3.517 WE im Gebiet		1.506,315		1.506,315
		davon Rückbau:		1.506,315	0,000	1.506,315
		betroffene WE:	0			
		davon Aufwertung:		0,000	0,000	0,000
		davon Rückführung		0,000	0,000	0,000
		davon Sanierung, Sicherung:		0,000	0,000	0,000
10	Arnstadt, Stadt / Ilm-Kreis 24.481 17.95 2006	Rudisleben (2006, 2008-2009) 4,8 ha 267 WE im Gebiet		285,550		285,550
		davon Rückbau:		277,800	0,000	277,800
		betroffene WE:	0			
		davon Aufwertung:		0,000	0,000	0,000
		davon Rückführung		7,750	0,000	7,750
		davon Sanierung, Sicherung:		0,000	0,000	0,000
11	Arnstadt, Stadt / Ilm-Kreis 24.481 17.95 2006	Rabenhold (2006, 2010-2012, 2014) 16,33 ha 1.069 WE im Gebiet		715,250		715,250
		davon Rückbau:		715,250	0,000	715,250
		betroffene WE:	0			
		davon Aufwertung:		0,000	0,000	0,000
		davon Rückführung		0,000	0,000	0,000
		davon Sanierung, Sicherung:		0,000	0,000	0,000
12	Arnstadt, Stadt / Ilm-Kreis 24.481 17.95 2004	Osttviertel (2004, 2008-2010, 2012) 21,88 ha 2.229 WE im Gebiet		491,950		491,950
		davon Rückbau:		423,200	0,000	423,200
		betroffene WE:	0			
		davon Aufwertung:		0,000	0,000	0,000
		davon Rückführung		68,750	0,000	68,750
		davon Sanierung, Sicherung:		0,000	0,000	0,000

WE = Wohneinheiten

Bundesprogramm der Städtebauförderung 2016

Programm: Stadtumbau Ost - Für lebenswerte Städte und attraktives Wohnen

Land: Thüringen

Lfd. Nr.	Stadt/Gemeinde Kreis Einwohnerzahl Leerstandsquote Förderung in	Bezeichnung der Maßnahme Größe des Gebietes (ha) Anzahl der WE			Bundesfinanzhilfe Stadtumbau Ost bis einschl. 2015	Programmjahr 2016	insgesamt
					1000 Euro	1000 Euro	1000 Euro
		Ruhende Maßnahmen					
13	Arnstadt, Stadt / Ilm-Kreis 24.481 17.95 2005	Gründerzeitring (2005, 2009-2010, 2013) 25,13 ha 0 WE im Gebiet			1.140,954		1.140,954
			davon Rückbau:		7,800	0,000	7,800
			betroffene WE:	0			
			davon Aufwertung:		1.133,154	0,000	1.133,154
			davon Rückführung		0,000	0,000	0,000
			davon Sanierung, Sicherung:		0,000	0,000	0,000
14	Arnstadt, Stadt / Ilm-Kreis 24.481 17.95 2003	Westviertel (2003-2004, 2006-2008, 2011) 10 ha 2.100 WE im Gebiet			668,924		668,924
			davon Rückbau:		260,600	0,000	260,600
			betroffene WE:	0			
			davon Aufwertung:		408,324	0,000	408,324
			davon Rückführung		0,000	0,000	0,000
			davon Sanierung, Sicherung:		0,000	0,000	0,000
15	Artern/Unstrut, Stadt / Kyffhäuserkreis 5.590 13.15 2004	Am Königsstuhl (2004-2008, 2014) 17,8 ha 581 WE im Gebiet			1.258,617		1.258,617
			davon Rückbau:		439,000	0,000	439,000
			betroffene WE:	0			
			davon Aufwertung:		0,000	0,000	0,000
			davon Rückführung		819,617	0,000	819,617
			davon Sanierung, Sicherung:		0,000	0,000	0,000
16	Auma-Weidatal, Stadt / Greiz 3.646 2.96 2002	Sanierung Auma (2002, 2005) 27,3 ha 416 WE im Gebiet			76,625		76,625
			davon Rückbau:		76,625	0,000	76,625
			betroffene WE:	0			
			davon Aufwertung:		0,000	0,000	0,000
			davon Rückführung		0,000	0,000	0,000
			davon Sanierung, Sicherung:		0,000	0,000	0,000

WE = Wohneinheiten

Bundesprogramm der Städtebauförderung 2016

Programm: Stadtumbau Ost - Für lebenswerte Städte und attraktives Wohnen

Land: Thüringen

Lfd. Nr.	Stadt/Gemeinde Kreis Einwohnerzahl Leerstandsquote Förderung in	Bezeichnung der Maßnahme Größe des Gebietes (ha) Anzahl der WE		Bundesfinanzhilfe Stadtumbau Ost bis einschl. 2015	Programmjahr 2016	insgesamt
				1000 Euro	1000 Euro	1000 Euro
		Ruhende Maßnahmen				
17	Bad Berka, Stadt / Weimarer Land 7.534 17.95 2008	Solesmeser Straße (2008) 20 ha 0 WE im Gebiet		59,000		59,000
		davon Rückbau:		59,000	0,000	59,000
		betroffene WE:	0			
		davon Aufwertung:		0,000	0,000	0,000
		davon Rückführung		0,000	0,000	0,000
		davon Sanierung, Sicherung:		0,000	0,000	0,000
18	Bad Berka, Stadt / Weimarer Land 7.534 17.95 2012	Sanierung Stadtzentrum (2012, 2015) 11 ha 500 WE im Gebiet		24,550		24,550
		davon Rückbau:		24,550	0,000	24,550
		betroffene WE:	0			
		davon Aufwertung:		0,000	0,000	0,000
		davon Rückführung		0,000	0,000	0,000
		davon Sanierung, Sicherung:		0,000	0,000	0,000
19	Bad Berka, Stadt / Weimarer Land 7.534 17.95 2010	Blankenhainer Straße (2010-2012, 2014) 2 ha 600 WE im Gebiet		245,800		245,800
		davon Rückbau:		245,800	0,000	245,800
		betroffene WE:	0			
		davon Aufwertung:		0,000	0,000	0,000
		davon Rückführung		0,000	0,000	0,000
		davon Sanierung, Sicherung:		0,000	0,000	0,000
20	Bad Blankenburg, Stadt / Saalfeld-Rudolstadt 6.767 17.95 2013	Altstadt (2013) 9,6 ha 365 WE im Gebiet		25,000		25,000
		davon Rückbau:		0,000	0,000	0,000
		betroffene WE:	0			
		davon Aufwertung:		0,000	0,000	0,000
		davon Rückführung		0,000	0,000	0,000
		davon Sanierung, Sicherung:		25,000	0,000	25,000

WE = Wohneinheiten

Bundesprogramm der Städtebauförderung 2016

Programm: Stadtumbau Ost - Für lebenswerte Städte und attraktives Wohnen

Land: Thüringen

Lfd. Nr.	Stadt/Gemeinde Kreis Einwohnerzahl Leerstandsquote Förderung in	Bezeichnung der Maßnahme Größe des Gebietes (ha) Anzahl der WE		Bundesfinanzhilfe Stadtumbau Ost bis einschl. 2015 1000 Euro	Programmjahr 2016 1000 Euro	insgesamt 1000 Euro
		Ruhende Maßnahmen				
21	Bad Frankenhausen/Kyffhäuser, Stadt / Kyffhäuserkreis 8.792 10.33 2007	Am Schackenfeld/Am Tischplatt (2007, 2010) 25 ha 1.202 WE im Gebiet		161,500		161,500
			davon Rückbau:	161,500	0,000	161,500
			betroffene WE: 0			
			davon Aufwertung:	0,000	0,000	0,000
			davon Rückführung	0,000	0,000	0,000
			davon Sanierung, Sicherung:	0,000	0,000	0,000
22	Bad Langensalza, Stadt / Unstrut-Hainich-Kreis 17.483 12.8 2008	Wohngebiet Nord (2008) 35,8 ha 0 WE im Gebiet		48,750		48,750
			davon Rückbau:	48,750	0,000	48,750
			betroffene WE: 0			
			davon Aufwertung:	0,000	0,000	0,000
			davon Rückführung	0,000	0,000	0,000
			davon Sanierung, Sicherung:	0,000	0,000	0,000
23	Bad Langensalza, Stadt / Unstrut-Hainich-Kreis 17.483 12.8 2008	Wohngebiet Süd (2008, 2013-2014) 29 ha 1.500 WE im Gebiet		359,550		359,550
			davon Rückbau:	359,550	0,000	359,550
			betroffene WE: 0			
			davon Aufwertung:	0,000	0,000	0,000
			davon Rückführung	0,000	0,000	0,000
			davon Sanierung, Sicherung:	0,000	0,000	0,000
24	Bad Lobenstein, Stadt / Saale-Orla-Kreis 6.146 9.97 2004	Fördergebiet Sonstiges (2004) 27,6 ha 970 WE im Gebiet		17,250		17,250
			davon Rückbau:	17,250	0,000	17,250
			betroffene WE: 0			
			davon Aufwertung:	0,000	0,000	0,000
			davon Rückführung	0,000	0,000	0,000
			davon Sanierung, Sicherung:	0,000	0,000	0,000

WE = Wohneinheiten

Bundesprogramm der Städtebauförderung 2016

Programm: Stadtumbau Ost - Für lebenswerte Städte und attraktives Wohnen

Land: Thüringen

Lfd. Nr.	Stadt/Gemeinde Kreis Einwohnerzahl Leerstandsquote Förderung in	Bezeichnung der Maßnahme Größe des Gebietes (ha) Anzahl der WE		Bundesfinanzhilfe Stadtumbau Ost bis einschl. 2015	Programmjahr 2016	insgesamt
				1000 Euro	1000 Euro	1000 Euro
		Ruhende Maßnahmen				
25	Bad Lobenstein, Stadt / Saale-Orla-Kreis 6.146 9.97 2006	Stadtumbaugebiet (2006, 2009-2010, 2013) 32,5 ha 0 WE im Gebiet		233,700		233,700
			davon Rückbau:	233,700	0,000	233,700
			betroffene WE: 0			
			davon Aufwertung:	0,000	0,000	0,000
			davon Rückführung	0,000	0,000	0,000
			davon Sanierung, Sicherung:	0,000	0,000	0,000
26	Berka v. d. Hainich / Wartburgkreis 792 9.28 2003	Fördergebiet Sonstiges (2003) 22,66 ha 1.035 WE im Gebiet		20,000		20,000
			davon Rückbau:	20,000	0,000	20,000
			betroffene WE: 0			
			davon Aufwertung:	0,000	0,000	0,000
			davon Rückführung	0,000	0,000	0,000
			davon Sanierung, Sicherung:	0,000	0,000	0,000
27	Berka v. d. Hainich / Wartburgkreis 792 9.28 2004	Innenstadt (2004) 15,3 ha 1.035 WE im Gebiet		4,500		4,500
			davon Rückbau:	4,500	0,000	4,500
			betroffene WE: 0			
			davon Aufwertung:	0,000	0,000	0,000
			davon Rückführung	0,000	0,000	0,000
			davon Sanierung, Sicherung:	0,000	0,000	0,000
28	Bleicherode, Stadt / Nordhausen 6.173 9.14 2004	Südliche Altstadt (2004) 15,3 ha 1.126 WE im Gebiet		51,700		51,700
			davon Rückbau:	51,700	0,000	51,700
			betroffene WE: 0			
			davon Aufwertung:	0,000	0,000	0,000
			davon Rückführung	0,000	0,000	0,000
			davon Sanierung, Sicherung:	0,000	0,000	0,000

WE = Wohneinheiten

Bundesprogramm der Städtebauförderung 2016

Programm: Stadtumbau Ost - Für lebenswerte Städte und attraktives Wohnen

Land: Thüringen

Lfd. Nr.	Stadt/Gemeinde Kreis Einwohnerzahl Leerstandsquote Förderung in	Bezeichnung der Maßnahme Größe des Gebietes (ha) Anzahl der WE		Bundesfinanzhilfe Stadtumbau Ost bis einschl. 2015	Programmjahr 2016	insgesamt
				1000 Euro	1000 Euro	1000 Euro
		Ruhende Maßnahmen				
29	Bleicherode, Stadt / Nordhausen 6.173 9.14 2005	Kehmstedter Weg (2005, 2009) 1,6 ha 66 WE im Gebiet		51,850		51,850
			davon Rückbau:	51,850	0,000	51,850
			betroffene WE: 0			
			davon Aufwertung:	0,000	0,000	0,000
			davon Rückführung	0,000	0,000	0,000
			davon Sanierung, Sicherung:	0,000	0,000	0,000
30	Bleicherode, Stadt / Nordhausen 6.173 9.14 2003	Fördergebiet Sonstiges (2003) 15,3 ha 1.166 WE im Gebiet		73,300		73,300
			davon Rückbau:	73,300	0,000	73,300
			betroffene WE: 0			
			davon Aufwertung:	0,000	0,000	0,000
			davon Rückführung	0,000	0,000	0,000
			davon Sanierung, Sicherung:	0,000	0,000	0,000
31	Dornburg-Camburg, Stadt / Saale-Holzland-Kreis 5.447 null 2013	Altstadt, Stadtteil Camburg (2013-2015) 17,6 ha 376 WE im Gebiet		682,500		682,500
			davon Rückbau:	0,000	0,000	0,000
			betroffene WE: 0			
			davon Aufwertung:	0,000	0,000	0,000
			davon Rückführung	0,000	0,000	0,000
			davon Sanierung, Sicherung:	682,500	0,000	682,500
32	Dornburg-Camburg, Stadt / Saale-Holzland-Kreis 5.447 null 2015	Altstadt, Stadtteil Dornburg (2015) 7,32 ha 153 WE im Gebiet		75,000	0,000	75,000
			davon Rückbau:	0,000	0,000	0,000
			betroffene WE: 0			
			davon Aufwertung:	0,000	0,000	0,000
			davon Rückführung	0,000	0,000	0,000
			davon Sanierung, Sicherung:	75,000	0,000	75,000

WE = Wohneinheiten

Bundesprogramm der Städtebauförderung 2016

Programm: Stadtumbau Ost - Für lebenswerte Städte und attraktives Wohnen

Land: Thüringen

Lfd. Nr.	Stadt/Gemeinde Kreis Einwohnerzahl Leerstandsquote Förderung in	Bezeichnung der Maßnahme Größe des Gebietes (ha) Anzahl der WE		Bundesfinanzhilfe Stadtumbau Ost bis einschl. 2015	Programmjahr 2016	insgesamt
				1000 Euro	1000 Euro	1000 Euro
		Ruhende Maßnahmen				
33	Eisenach, Stadt / Eisenach, Stadt 42.417 12.63 2006	Oppenheimstraße (2006-2007, 2009, 2011, 2015) 90 ha 1.300 WE im Gebiet		444,034		444,034
			davon Rückbau:	94,550	0,000	94,550
			betroffene WE: 0			
			davon Aufwertung:	349,484	0,000	349,484
			davon Rückführung	0,000	0,000	0,000
			davon Sanierung, Sicherung:	0,000	0,000	0,000
34	Eisenach, Stadt / Eisenach, Stadt 42.417 12.63 2002	Kuhgehänge (2002-2004) 40 ha 3.520 WE im Gebiet		1.152,843		1.152,843
			davon Rückbau:	847,250	0,000	847,250
			betroffene WE: 0			
			davon Aufwertung:	305,593	0,000	305,593
			davon Rückführung	0,000	0,000	0,000
			davon Sanierung, Sicherung:	0,000	0,000	0,000
35	Eisenach, Stadt / Eisenach, Stadt 42.417 12.63 2004	Oststadt (2004, 2006-2008, 2011-2012) 210 ha 2.400 WE im Gebiet		277,439		277,439
			davon Rückbau:	164,300	0,000	164,300
			betroffene WE: 0			
			davon Aufwertung:	113,139	0,000	113,139
			davon Rückführung	0,000	0,000	0,000
			davon Sanierung, Sicherung:	0,000	0,000	0,000
36	Eisenach, Stadt / Eisenach, Stadt 42.417 12.63 2005	Stadtumbaugebiet (2005) 695 ha 20.782 WE im Gebiet		285,700		285,700
			davon Rückbau:	285,700	0,000	285,700
			betroffene WE: 0			
			davon Aufwertung:	0,000	0,000	0,000
			davon Rückführung	0,000	0,000	0,000
			davon Sanierung, Sicherung:	0,000	0,000	0,000

WE = Wohneinheiten

Bundesprogramm der Städtebauförderung 2016

Programm: Stadtumbau Ost - Für lebenswerte Städte und attraktives Wohnen

Land: Thüringen

Lfd. Nr.	Stadt/Gemeinde Kreis Einwohnerzahl Leerstandsquote Förderung in	Bezeichnung der Maßnahme Größe des Gebietes (ha) Anzahl der WE		Bundesfinanzhilfe Stadtumbau Ost bis einschl. 2015	Programmjahr 2016	insgesamt
				1000 Euro	1000 Euro	1000 Euro
		Ruhende Maßnahmen				
37	Eisenberg, Stadt / Saale-Holzland-Kreis 13.669 6 2002	Altstadt (2002-2005, 2009-2014) 43,8 ha 1.880 WE im Gebiet		582,759		582,759
			davon Rückbau:	197,609	0,000	197,609
			betroffene WE: 0			
			davon Aufwertung:	0,000	0,000	0,000
			davon Rückführung	0,000	0,000	0,000
			davon Sanierung, Sicherung:	385,150	0,000	385,150
38	Eisfeld, Stadt / Hildburghausen 5.623 5.42 2002	Sanierung Stadtkern (2002, 2004) 20 ha 558 WE im Gebiet		33,425		33,425
			davon Rückbau:	33,425	0,000	33,425
			betroffene WE: 0			
			davon Aufwertung:	0,000	0,000	0,000
			davon Rückführung	0,000	0,000	0,000
			davon Sanierung, Sicherung:	0,000	0,000	0,000
39	Ellrich, Stadt / Nordhausen 5.580 40 2003	Stadtkern (2003-2005) 13 ha 3.700 WE im Gebiet		258,928		258,928
			davon Rückbau:	0,000	0,000	0,000
			betroffene WE: 0			
			davon Aufwertung:	258,928	0,000	258,928
			davon Rückführung	0,000	0,000	0,000
			davon Sanierung, Sicherung:	0,000	0,000	0,000
40	Ellrich, Stadt / Nordhausen 5.580 40 2004	Bahnhofsumfeld (2004-2005) 1 ha 12 WE im Gebiet		407,524		407,524
			davon Rückbau:	0,000	0,000	0,000
			betroffene WE: 0			
			davon Aufwertung:	407,524	0,000	407,524
			davon Rückführung	0,000	0,000	0,000
			davon Sanierung, Sicherung:	0,000	0,000	0,000

WE = Wohneinheiten

Bundesprogramm der Städtebauförderung 2016

Programm: Stadtumbau Ost - Für lebenswerte Städte und attraktives Wohnen

Land: Thüringen

Lfd. Nr.	Stadt/Gemeinde Kreis Einwohnerzahl Leerstandsquote Förderung in	Bezeichnung der Maßnahme Größe des Gebietes (ha) Anzahl der WE		Bundesfinanzhilfe Stadtumbau Ost bis einschl. 2015	Programmjahr 2016	insgesamt
				1000 Euro	1000 Euro	1000 Euro
		Ruhende Maßnahmen				
41	Erfurt, Stadt / Erfurt, Stadt 210.118 13.2 2011	Wiesenhügel (2011) 0 ha 0 WE im Gebiet		32,880		32,880
			davon Rückbau:	0,000	0,000	0,000
			betroffene WE: 0			
			davon Aufwertung:	0,000	0,000	0,000
			davon Rückführung	32,880	0,000	32,880
			davon Sanierung, Sicherung:	0,000	0,000	0,000
42	Erfurt, Stadt / Erfurt, Stadt 210.118 13.2 2002	Süd - Ost (2002-2008) 794 ha 12.532 WE im Gebiet		3.714,629		3.714,629
			davon Rückbau:	3.714,629	0,000	3.714,629
			betroffene WE: 0			
			davon Aufwertung:	0,000	0,000	0,000
			davon Rückführung	0,000	0,000	0,000
			davon Sanierung, Sicherung:	0,000	0,000	0,000
43	Erfurt, Stadt / Erfurt, Stadt 210.118 13.2 2014	Berliner Platz (Nord) (2014-2015) 49 ha 0 WE im Gebiet		1.363,300		1.363,300
			davon Rückbau:	0,000	0,000	0,000
			betroffene WE: 0			
			davon Aufwertung:	1.333,300	0,000	1.333,300
			davon Rückführung	30,000	0,000	30,000
			davon Sanierung, Sicherung:	0,000	0,000	0,000
44	Erfurt, Stadt / Erfurt, Stadt 210.118 13.2 2004	Brühlgelände (2004-2005) 24 ha 120 WE im Gebiet		633,333		633,333
			davon Rückbau:	0,000	0,000	0,000
			betroffene WE: 0			
			davon Aufwertung:	633,333	0,000	633,333
			davon Rückführung	0,000	0,000	0,000
			davon Sanierung, Sicherung:	0,000	0,000	0,000

WE = Wohneinheiten

Bundesprogramm der Städtebauförderung 2016

Programm: Stadtumbau Ost - Für lebenswerte Städte und attraktives Wohnen

Land: Thüringen

Lfd. Nr.	Stadt/Gemeinde Kreis Einwohnerzahl Leerstandsquote Förderung in	Bezeichnung der Maßnahme Größe des Gebietes (ha) Anzahl der WE		Bundesfinanzhilfe Stadtumbau Ost bis einschl. 2015	Programmjahr 2016	insgesamt
				1000 Euro	1000 Euro	1000 Euro
		Ruhende Maßnahmen				
45	Erfurt, Stadt / Erfurt, Stadt 210.118 13.2 2003	Ost (2003) 7,7 ha 6.200 WE im Gebiet		63,750		63,750
			davon Rückbau:	63,750	0,000	63,750
			betroffene WE: 0			
			davon Aufwertung:	0,000	0,000	0,000
			davon Rückführung	0,000	0,000	0,000
			davon Sanierung, Sicherung:	0,000	0,000	0,000
46	Erfurt, Stadt / Erfurt, Stadt 210.118 13.2 2006	Bahnhof ICE (2006-2011, 2013-2014) 11,25 ha 344 WE im Gebiet		1.320,959		1.320,959
			davon Rückbau:	0,000	0,000	0,000
			betroffene WE: 0			
			davon Aufwertung:	1.320,959	0,000	1.320,959
			davon Rückführung	0,000	0,000	0,000
			davon Sanierung, Sicherung:	0,000	0,000	0,000
47	Erfurt, Stadt / Erfurt, Stadt 210.118 13.2 2002	Nord (2002-2009, 2014) 293 ha 16.080 WE im Gebiet		6.700,651		6.700,651
			davon Rückbau:	6.700,651	0,000	6.700,651
			betroffene WE: 0			
			davon Aufwertung:	0,000	0,000	0,000
			davon Rückführung	0,000	0,000	0,000
			davon Sanierung, Sicherung:	0,000	0,000	0,000
48	Erfurt, Stadt / Erfurt, Stadt 210.118 13.2 2014	Rieth (Nord) (2014-2015) 72 ha 0 WE im Gebiet		179,150		179,150
			davon Rückbau:	0,000	0,000	0,000
			betroffene WE: 0			
			davon Aufwertung:	116,650	0,000	116,650
			davon Rückführung	62,500	0,000	62,500
			davon Sanierung, Sicherung:	0,000	0,000	0,000

WE = Wohneinheiten

Bundesprogramm der Städtebauförderung 2016

Programm: Stadtumbau Ost - Für lebenswerte Städte und attraktives Wohnen

Land: Thüringen

Lfd. Nr.	Stadt/Gemeinde Kreis Einwohnerzahl Leerstandsquote Förderung in	Bezeichnung der Maßnahme Größe des Gebietes (ha) Anzahl der WE		Bundesfinanzhilfe Stadtumbau Ost bis einschl. 2015	Programmjahr 2016	insgesamt
				1000 Euro	1000 Euro	1000 Euro
		Ruhende Maßnahmen				
49	Erfurt, Stadt / Erfurt, Stadt 210.118 13.2 2002	Erweiterte Altstadt (2002-2014) 188,7 ha 23.300 WE im Gebiet		7.582,415		7.582,415
			davon Rückbau:	0,000	0,000	0,000
			betroffene WE: 0			
			davon Aufwertung:	7.582,415	0,000	7.582,415
			davon Rückführung	0,000	0,000	0,000
			davon Sanierung, Sicherung:	0,000	0,000	0,000
50	Friedrichroda, Stadt / Gotha 7.549 null 2015	Max-Küstner-Straße/Schwarzbach (2015) 12,58 ha 2.001 WE im Gebiet		162,200		162,200
			davon Rückbau:	162,200	0,000	162,200
			betroffene WE: 90			
			davon Aufwertung:	0,000	0,000	0,000
			davon Rückführung	0,000	0,000	0,000
			davon Sanierung, Sicherung:	0,000	0,000	0,000
51	Gefell, Stadt / Saale-Orla-Kreis 2.508 15.22 2002	Sanierung Gefell (2002, 2004-2007, 2010, 2012) 17,16 ha 45 WE im Gebiet		182,949		182,949
			davon Rückbau:	87,949	0,000	87,949
			betroffene WE: 0			
			davon Aufwertung:	0,000	0,000	0,000
			davon Rückführung	0,000	0,000	0,000
			davon Sanierung, Sicherung:	95,000	0,000	95,000
52	Geisa, Stadt / Wartburgkreis 4.698 12.9 2004	Altstadt (2004-2005, 2012) 12 ha 750 WE im Gebiet		113,600		113,600
			davon Rückbau:	30,350	0,000	30,350
			betroffene WE: 0			
			davon Aufwertung:	0,000	0,000	0,000
			davon Rückführung	0,000	0,000	0,000
			davon Sanierung, Sicherung:	83,250	0,000	83,250

WE = Wohneinheiten

Bundesprogramm der Städtebauförderung 2016

Programm: Stadtumbau Ost - Für lebenswerte Städte und attraktives Wohnen

Land: Thüringen

Lfd. Nr.	Stadt/Gemeinde Kreis Einwohnerzahl Leerstandsquote Förderung in	Bezeichnung der Maßnahme Größe des Gebietes (ha) Anzahl der WE		Bundesfinanzhilfe Stadtumbau Ost bis einschl. 2015 1000 Euro	Programmjahr 2016 1000 Euro	insgesamt 1000 Euro
		Ruhende Maßnahmen				
53	Gera, Stadt / Gera, Stadt 96.011 18.8 2002	Stadtzentrum (2002-2010, 2012-2014) 99,1 ha 4.867 WE im Gebiet		4.169,423		4.169,423
		davon Rückbau:		1.426,300	0,000	1.426,300
		betroffene WE:	0			
		davon Aufwertung:		2.574,973	0,000	2.574,973
		davon Rückführung		0,000	0,000	0,000
		davon Sanierung, Sicherung:		168,150	0,000	168,150
54	Gera, Stadt / Gera, Stadt 96.011 18.8 2009	Elsteraue-Hofwiesen (2009) 58,5 ha 0 WE im Gebiet		100,050		100,050
		davon Rückbau:		100,050	0,000	100,050
		betroffene WE:	0			
		davon Aufwertung:		0,000	0,000	0,000
		davon Rückführung		0,000	0,000	0,000
		davon Sanierung, Sicherung:		0,000	0,000	0,000
55	Gera, Stadt / Gera, Stadt 96.011 19.08 2002	Fördergebiet Sonstiges (2002, 2004-2005) 0 ha 3.000 WE im Gebiet		443,558		443,558
		davon Rückbau:		443,558	0,000	443,558
		betroffene WE:	0			
		davon Aufwertung:		0,000	0,000	0,000
		davon Rückführung		0,000	0,000	0,000
		davon Sanierung, Sicherung:		0,000	0,000	0,000
56	Gera, Stadt / Gera, Stadt 96.011 18.8 2002	Lusan (2002-2008, 2012) 256,1 ha 17.500 WE im Gebiet		4.774,077		4.774,077
		davon Rückbau:		4.636,850	0,000	4.636,850
		betroffene WE:	0			
		davon Aufwertung:		0,000	0,000	0,000
		davon Rückführung		137,227	0,000	137,227
		davon Sanierung, Sicherung:		0,000	0,000	0,000

WE = Wohneinheiten

Bundesprogramm der Städtebauförderung 2016

Programm: Stadtumbau Ost - Für lebenswerte Städte und attraktives Wohnen

Land: Thüringen

Lfd. Nr.	Stadt/Gemeinde Kreis Einwohnerzahl Leerstandsquote Förderung in	Bezeichnung der Maßnahme Größe des Gebietes (ha) Anzahl der WE		Bundesfinanzhilfe Stadtumbau Ost bis einschl. 2015	Programmjahr 2016	insgesamt
				1000 Euro	1000 Euro	1000 Euro
		Ruhende Maßnahmen				
57	Gera, Stadt / Gera, Stadt 96.011 19.8 2004	Parkstraße (2004, 2006, 2012-2015) 10,7 ha 82 WE im Gebiet		789,050		789,050
			davon Rückbau:	54,050	0,000	54,050
			betroffene WE: 0			
			davon Aufwertung:	0,000	0,000	0,000
			davon Rückführung	0,000	0,000	0,000
			davon Sanierung, Sicherung:	735,000	0,000	735,000
58	Gera, Stadt / Gera, Stadt 96.011 18.8 2004	Südstraße Debschwitz (2004-2007, 2010) 3,38 ha 472 WE im Gebiet		146,700		146,700
			davon Rückbau:	146,700	0,000	146,700
			betroffene WE: 0			
			davon Aufwertung:	0,000	0,000	0,000
			davon Rückführung	0,000	0,000	0,000
			davon Sanierung, Sicherung:	0,000	0,000	0,000
59	Gera, Stadt / Gera, Stadt 96.011 18.8 2008	Nordviertel (2008) 76,3 ha 0 WE im Gebiet		68,850		68,850
			davon Rückbau:	68,850	0,000	68,850
			betroffene WE: 0			
			davon Aufwertung:	0,000	0,000	0,000
			davon Rückführung	0,000	0,000	0,000
			davon Sanierung, Sicherung:	0,000	0,000	0,000
60	Gößnitz, Stadt / Altenburger Land 3.511 18.75 2003	Stadtkern (2003-2004, 2008) 34,9 ha 1.200 WE im Gebiet		127,350		127,350
			davon Rückbau:	127,350	0,000	127,350
			betroffene WE: 0			
			davon Aufwertung:	0,000	0,000	0,000
			davon Rückführung	0,000	0,000	0,000
			davon Sanierung, Sicherung:	0,000	0,000	0,000

WE = Wohneinheiten

Bundesprogramm der Städtebauförderung 2016

Programm: Stadtumbau Ost - Für lebenswerte Städte und attraktives Wohnen

Land: Thüringen

Lfd. Nr.	Stadt/Gemeinde Kreis Einwohnerzahl Leerstandsquote Förderung in	Bezeichnung der Maßnahme Größe des Gebietes (ha) Anzahl der WE		Bundesfinanzhilfe Stadtumbau Ost bis einschl. 2015	Programmjahr 2016	insgesamt
				1000 Euro	1000 Euro	1000 Euro
		Ruhende Maßnahmen				
61	Gotha, Stadt / Gotha 45.410 16 2002	Sanierung Schmaler Rain (2002, 2012, 2015) 4,8 ha 242 WE im Gebiet		176,699		176,699
			davon Rückbau:	5,000	0,000	5,000
			betroffene WE: 0			
			davon Aufwertung:	171,699	0,000	171,699
			davon Rückführung	0,000	0,000	0,000
			davon Sanierung, Sicherung:	0,000	0,000	0,000
62	Gotha, Stadt / Gotha 45.410 16 2002	Süd-Ost (2002, 2006) 8,25 ha 1.054 WE im Gebiet		133,050		133,050
			davon Rückbau:	133,050	0,000	133,050
			betroffene WE: 0			
			davon Aufwertung:	0,000	0,000	0,000
			davon Rückführung	0,000	0,000	0,000
			davon Sanierung, Sicherung:	0,000	0,000	0,000
63	Gotha, Stadt / Gotha 45.410 16 2002	FG West (2005-2007, 2009, 2012) 70,84 ha 6.091 WE im Gebiet		1.324,650		1.324,650
			davon Rückbau:	1.324,650	0,000	1.324,650
			betroffene WE: 0			
			davon Aufwertung:	0,000	0,000	0,000
			davon Rückführung	0,000	0,000	0,000
			davon Sanierung, Sicherung:	0,000	0,000	0,000
64	Gotha, Stadt / Gotha 45.410 16 2003	Nord (2003, 2005, 2011) 14,7 ha 160 WE im Gebiet		491,450		491,450
			davon Rückbau:	294,250	0,000	294,250
			betroffene WE: 0			
			davon Aufwertung:	0,000	0,000	0,000
			davon Rückführung	0,000	0,000	0,000
			davon Sanierung, Sicherung:	197,200	0,000	197,200

WE = Wohneinheiten

Bundesprogramm der Städtebauförderung 2016

Programm: Stadtumbau Ost - Für lebenswerte Städte und attraktives Wohnen

Land: Thüringen

Lfd. Nr.	Stadt/Gemeinde Kreis Einwohnerzahl Leerstandsquote Förderung in	Bezeichnung der Maßnahme Größe des Gebietes (ha) Anzahl der WE		Bundesfinanzhilfe Stadtumbau Ost bis einschl. 2015	Programmjahr 2016	insgesamt
				1000 Euro	1000 Euro	1000 Euro
		Ruhende Maßnahmen				
65	Gotha, Stadt / Gotha 45.410 16 2003	Süd (2003) 3,54 ha 174 WE im Gebiet		14,300		14,300
			davon Rückbau:	14,300	0,000	14,300
			betroffene WE: 0			
			davon Aufwertung:	0,000	0,000	0,000
			davon Rückführung	0,000	0,000	0,000
			davon Sanierung, Sicherung:	0,000	0,000	0,000
66	Gotha, Stadt / Gotha 45.410 16 2002	Ost (2002, 2004-2006, 2008) 7,7 ha 239 WE im Gebiet		364,400		364,400
			davon Rückbau:	364,400	0,000	364,400
			betroffene WE: 0			
			davon Aufwertung:	0,000	0,000	0,000
			davon Rückführung	0,000	0,000	0,000
			davon Sanierung, Sicherung:	0,000	0,000	0,000
67	Gotha, Stadt / Gotha 45.410 16 2002	West (2002-2003) 70,84 ha 6.091 WE im Gebiet		194,250		194,250
			davon Rückbau:	194,250	0,000	194,250
			betroffene WE: 0			
			davon Aufwertung:	0,000	0,000	0,000
			davon Rückführung	0,000	0,000	0,000
			davon Sanierung, Sicherung:	0,000	0,000	0,000
68	Gotha, Stadt / Gotha 45.410 16 2004	Fördergebiet Sonstiges (2004) 1.581 ha 26.682 WE im Gebiet		132,850		132,850
			davon Rückbau:	132,850	0,000	132,850
			betroffene WE: 0			
			davon Aufwertung:	0,000	0,000	0,000
			davon Rückführung	0,000	0,000	0,000
			davon Sanierung, Sicherung:	0,000	0,000	0,000

WE = Wohneinheiten

Bundesprogramm der Städtebauförderung 2016

Programm: Stadtumbau Ost - Für lebenswerte Städte und attraktives Wohnen

Land: Thüringen

Lfd. Nr.	Stadt/Gemeinde Kreis Einwohnerzahl Leerstandsquote Förderung in	Bezeichnung der Maßnahme Größe des Gebietes (ha) Anzahl der WE		Bundesfinanzhilfe Stadtumbau Ost bis einschl. 2015 1000 Euro	Programmjahr 2016 1000 Euro	insgesamt 1000 Euro
		Ruhende Maßnahmen				
69	Greiz, Stadt / Greiz 21.042 22.13 2007	Innenstadt (2007) 60 ha 2.450 WE im Gebiet		93,050		93,050
		davon Rückbau:		93,050	0,000	93,050
		betroffene WE:	0			
		davon Aufwertung:		0,000	0,000	0,000
		davon Rückführung		0,000	0,000	0,000
		davon Sanierung, Sicherung:		0,000	0,000	0,000
70	Greiz, Stadt / Greiz 21.042 22.13 2002	Fördergebiet Sonstiges (2002-2004) 90 ha 2.000 WE im Gebiet		377,850		377,850
		davon Rückbau:		377,850	0,000	377,850
		betroffene WE:	0			
		davon Aufwertung:		0,000	0,000	0,000
		davon Rückführung		0,000	0,000	0,000
		davon Sanierung, Sicherung:		0,000	0,000	0,000
71	Greiz, Stadt / Greiz 21.042 22.13 2006	Herrenreuth (2006-2007) 1,9 ha 75 WE im Gebiet		152,700		152,700
		davon Rückbau:		152,700	0,000	152,700
		betroffene WE:	0			
		davon Aufwertung:		0,000	0,000	0,000
		davon Rückführung		0,000	0,000	0,000
		davon Sanierung, Sicherung:		0,000	0,000	0,000
72	Greiz, Stadt / Greiz 21.042 22.13 2014	Liebigstraße (2014) 3 ha 85 WE im Gebiet		97,800		97,800
		davon Rückbau:		97,800	0,000	97,800
		betroffene WE:	0			
		davon Aufwertung:		0,000	0,000	0,000
		davon Rückführung		0,000	0,000	0,000
		davon Sanierung, Sicherung:		0,000	0,000	0,000

WE = Wohneinheiten

Bundesprogramm der Städtebauförderung 2016

Programm: Stadtumbau Ost - Für lebenswerte Städte und attraktives Wohnen

Land: Thüringen

Lfd. Nr.	Stadt/Gemeinde Kreis Einwohnerzahl Leerstandsquote Förderung in	Bezeichnung der Maßnahme Größe des Gebietes (ha) Anzahl der WE		Bundesfinanzhilfe Stadtumbau Ost bis einschl. 2015 1000 Euro	Programmjahr 2016 1000 Euro	insgesamt 1000 Euro
		Ruhende Maßnahmen				
73	Greiz, Stadt / Greiz 21.042 22.13 2002	Pohlitz/Zaschberg (2002, 2005-2007, 2009, 2012) 66 ha 3.211 WE im Gebiet		1.436,300		1.436,300
			davon Rückbau:	1.436,300	0,000	1.436,300
			betroffene WE: 0			
			davon Aufwertung:	0,000	0,000	0,000
			davon Rückführung	0,000	0,000	0,000
			davon Sanierung, Sicherung:	0,000	0,000	0,000
74	Greiz, Stadt / Greiz 21.042 22.13 2014	Innenstadt Westrand (2014) 13 ha 2.000 WE im Gebiet		239,950		239,950
			davon Rückbau:	0,000	0,000	0,000
			betroffene WE: 0			
			davon Aufwertung:	239,950	0,000	239,950
			davon Rückführung	0,000	0,000	0,000
			davon Sanierung, Sicherung:	0,000	0,000	0,000
75	Greiz, Stadt / Greiz 21.042 22.13 2011	August-Bebel-Straße (2011, 2013) 4,4 ha 2.400 WE im Gebiet		205,350		205,350
			davon Rückbau:	0,000	0,000	0,000
			betroffene WE: 0			
			davon Aufwertung:	0,000	0,000	0,000
			davon Rückführung	0,000	0,000	0,000
			davon Sanierung, Sicherung:	205,350	0,000	205,350
76	Greußen, Stadt / Kyffhäuserkreis 3.610 null 2014	Historische Altstadt (2014) 14 ha 0 WE im Gebiet		33,500		33,500
			davon Rückbau:	0,000	0,000	0,000
			betroffene WE: 0			
			davon Aufwertung:	0,000	0,000	0,000
			davon Rückführung	0,000	0,000	0,000
			davon Sanierung, Sicherung:	33,500	0,000	33,500

WE = Wohneinheiten

Bundesprogramm der Städtebauförderung 2016

Programm: Stadtumbau Ost - Für lebenswerte Städte und attraktives Wohnen

Land: Thüringen

Lfd. Nr.	Stadt/Gemeinde Kreis Einwohnerzahl Leerstandsquote Förderung in	Bezeichnung der Maßnahme Größe des Gebietes (ha) Anzahl der WE			Bundesfinanzhilfe Stadtumbau Ost bis einschl. 2015	Programmjahr 2016	insgesamt
					1000 Euro	1000 Euro	1000 Euro
		Ruhende Maßnahmen					
77	Greußen, Stadt / Kyffhäuserkreis 3.610 4 2003	Kirchberg (2003-2004) 9 ha 512 WE im Gebiet			69,150		69,150
			davon Rückbau:		69,150	0,000	69,150
			betroffene WE:	0			
			davon Aufwertung:		0,000	0,000	0,000
			davon Rückführung		0,000	0,000	0,000
			davon Sanierung, Sicherung:		0,000	0,000	0,000
78	Heilbad Heiligenstadt, Stadt / Eichsfeld 16.772 11.39 2011	Ehemaliges Brauhausgelände (2011) 0 ha 0 WE im Gebiet			97,283		97,283
			davon Rückbau:		0,000	0,000	0,000
			betroffene WE:	0			
			davon Aufwertung:		97,283	0,000	97,283
			davon Rückführung		0,000	0,000	0,000
			davon Sanierung, Sicherung:		0,000	0,000	0,000
79	Heilbad Heiligenstadt, Stadt / Eichsfeld 16.772 11.39 2009	Historische Altstadt (2009, 2011, 2013) 30 ha 0 WE im Gebiet			699,500		699,500
			davon Rückbau:		0,000	0,000	0,000
			betroffene WE:	0			
			davon Aufwertung:		0,000	0,000	0,000
			davon Rückführung		0,000	0,000	0,000
			davon Sanierung, Sicherung:		699,500	0,000	699,500
80	Heilbad Heiligenstadt, Stadt / Eichsfeld 16.772 11.39 2008	Bahnhof und Bahnhofsumfeld (2008, 2011) 0 ha 0 WE im Gebiet			87,983		87,983
			davon Rückbau:		0,000	0,000	0,000
			betroffene WE:	0			
			davon Aufwertung:		87,983	0,000	87,983
			davon Rückführung		0,000	0,000	0,000
			davon Sanierung, Sicherung:		0,000	0,000	0,000

WE = Wohneinheiten

Bundesprogramm der Städtebauförderung 2016

Programm: Stadtumbau Ost - Für lebenswerte Städte und attraktives Wohnen

Land: Thüringen

Lfd. Nr.	Stadt/Gemeinde Kreis Einwohnerzahl Leerstandsquote Förderung in	Bezeichnung der Maßnahme Größe des Gebietes (ha) Anzahl der WE		Bundesfinanzhilfe Stadtumbau Ost bis einschl. 2015	Programmjahr 2016	insgesamt
				1000 Euro	1000 Euro	1000 Euro
		Ruhende Maßnahmen				
81	Heilbad Heiligenstadt, Stadt / Eichsfeld 16.772 11.39 2004	Liethen (2004, 2011, 2015) 32 ha 1.743 WE im Gebiet		579,935		579,935
			davon Rückbau:	346,635	0,000	346,635
			betroffene WE: 0			
			davon Aufwertung:	233,300	0,000	233,300
			davon Rückführung	0,000	0,000	0,000
			davon Sanierung, Sicherung:	0,000	0,000	0,000
82	Hermsdorf, Stadt / Saale- Holzland-Kreis 7.689 7.96 2002	Tridelta I (2002) 35 ha 1.556 WE im Gebiet		160,324		160,324
			davon Rückbau:	0,000	0,000	0,000
			betroffene WE: 0			
			davon Aufwertung:	160,324	0,000	160,324
			davon Rückführung	0,000	0,000	0,000
			davon Sanierung, Sicherung:	0,000	0,000	0,000
83	Hermsdorf, Stadt / Saale- Holzland-Kreis 7.689 7.96 2004	Südlich des Felsenkellerweges (2004) 52,6 ha 2.528 WE im Gebiet		52,500		52,500
			davon Rückbau:	52,500	0,000	52,500
			betroffene WE: 0			
			davon Aufwertung:	0,000	0,000	0,000
			davon Rückführung	0,000	0,000	0,000
			davon Sanierung, Sicherung:	0,000	0,000	0,000
84	Hermsdorf, Stadt / Saale- Holzland-Kreis 7.689 7.96 2008	Oberndorfer Weg (2008) 5,6 ha 0 WE im Gebiet		12,000		12,000
			davon Rückbau:	12,000	0,000	12,000
			betroffene WE: 0			
			davon Aufwertung:	0,000	0,000	0,000
			davon Rückführung	0,000	0,000	0,000
			davon Sanierung, Sicherung:	0,000	0,000	0,000

WE = Wohneinheiten

Bundesprogramm der Städtebauförderung 2016

Programm: Stadtumbau Ost - Für lebenswerte Städte und attraktives Wohnen

Land: Thüringen

Lfd. Nr.	Stadt/Gemeinde Kreis Einwohnerzahl Leerstandsquote Förderung in	Bezeichnung der Maßnahme Größe des Gebietes (ha) Anzahl der WE		Bundesfinanzhilfe Stadtumbau Ost bis einschl. 2015	Programmjahr 2016	insgesamt
				1000 Euro	1000 Euro	1000 Euro
		Ruhende Maßnahmen				
85	Hirschberg, Stadt / Saale-Orla-Kreis 2.168 10.83 2003	Altstadt (2003, 2005, 2007-2015) 35 ha 950 WE im Gebiet		998,750		998,750
			davon Rückbau:	258,950	0,000	258,950
			betroffene WE: 0			
			davon Aufwertung:	0,000	0,000	0,000
			davon Rückführung	0,000	0,000	0,000
			davon Sanierung, Sicherung:	739,800	0,000	739,800
86	Ilmenau, Stadt / Ilm-Kreis 26.153 4.27 2002	Stadtkern (2002-2008, 2014) 39,15 ha 1.364 WE im Gebiet		2.338,632		2.338,632
			davon Rückbau:	0,000	0,000	0,000
			betroffene WE: 0			
			davon Aufwertung:	2.338,632	0,000	2.338,632
			davon Rückführung	0,000	0,000	0,000
			davon Sanierung, Sicherung:	0,000	0,000	0,000
87	Ilmenau, Stadt / Ilm-Kreis 26.153 4.27 2004	Langewiesener Straße (2004-2011, 2013-2015) 39,8 ha 378 WE im Gebiet		2.133,150		2.133,150
			davon Rückbau:	0,000	0,000	0,000
			betroffene WE: 0			
			davon Aufwertung:	1.282,860	0,000	1.282,860
			davon Rückführung	850,290	0,000	850,290
			davon Sanierung, Sicherung:	0,000	0,000	0,000
88	Jena, Stadt / Jena, Stadt 109.527 4.58 2002	Ziegenhainer Tal (2002) 12 ha 560 WE im Gebiet		17,575		17,575
			davon Rückbau:	17,575	0,000	17,575
			betroffene WE: 0			
			davon Aufwertung:	0,000	0,000	0,000
			davon Rückführung	0,000	0,000	0,000
			davon Sanierung, Sicherung:	0,000	0,000	0,000

WE = Wohneinheiten

Bundesprogramm der Städtebauförderung 2016

Programm: Stadtumbau Ost - Für lebenswerte Städte und attraktives Wohnen

Land: Thüringen

Lfd. Nr.	Stadt/Gemeinde Kreis Einwohnerzahl Leerstandsquote Förderung in	Bezeichnung der Maßnahme Größe des Gebietes (ha) Anzahl der WE		Bundesfinanzhilfe Stadtumbau Ost bis einschl. 2015 1000 Euro	Programmjahr 2016 1000 Euro	insgesamt 1000 Euro
		Ruhende Maßnahmen				
89	Jena, Stadt / Jena, Stadt 109.527 4.58 2003	Lobeda (2003-2005, 2007, 2011-2013) 15 ha 12.904 WE im Gebiet		1.490,619		1.490,619
			davon Rückbau:	966,300	0,000	966,300
			betroffene WE: 0			
			davon Aufwertung:	524,319	0,000	524,319
			davon Rückführung	0,000	0,000	0,000
			davon Sanierung, Sicherung:	0,000	0,000	0,000
90	Jena, Stadt / Jena, Stadt 109.527 4.58 2013	Karl-Liebknecht-Straße (2013-2014) 42,9 ha 0 WE im Gebiet		210,550		210,550
			davon Rückbau:	0,000	0,000	0,000
			betroffene WE: 0			
			davon Aufwertung:	210,550	0,000	210,550
			davon Rückführung	0,000	0,000	0,000
			davon Sanierung, Sicherung:	0,000	0,000	0,000
91	Jena, Stadt / Jena, Stadt 109.527 4.58 2009	Winzerla (2009, 2011) 120 ha 0 WE im Gebiet		1.993,172		1.993,172
			davon Rückbau:	0,000	0,000	0,000
			betroffene WE: 0			
			davon Aufwertung:	0,000	0,000	0,000
			davon Rückführung	1.993,172	0,000	1.993,172
			davon Sanierung, Sicherung:	0,000	0,000	0,000
92	Jena, Stadt / Jena, Stadt 109.527 4.58 2003	Nord Jugendbildungs- und Begegnungseinrichtung (2003-2005, 2007-2008) 0 ha 0 WE im Gebiet		420,669		420,669
			davon Rückbau:	0,000	0,000	0,000
			betroffene WE: 0			
			davon Aufwertung:	0,000	0,000	0,000
			davon Rückführung	420,669	0,000	420,669
			davon Sanierung, Sicherung:	0,000	0,000	0,000

WE = Wohneinheiten

Bundesprogramm der Städtebauförderung 2016

Programm: Stadtumbau Ost - Für lebenswerte Städte und attraktives Wohnen

Land: Thüringen

Lfd. Nr.	Stadt/Gemeinde Kreis Einwohnerzahl Leerstandsquote Förderung in	Bezeichnung der Maßnahme Größe des Gebietes (ha) Anzahl der WE		Bundesfinanzhilfe Stadtumbau Ost bis einschl. 2015	Programmjahr 2016	insgesamt
				1000 Euro	1000 Euro	1000 Euro
		Ruhende Maßnahmen				
93	Jena, Stadt / Jena, Stadt 109.527 4.58 2009	Unteraue (2009, 2013, 2015) 53,4 ha 0 WE im Gebiet		739,300		739,300
		davon Rückbau:		39,350	0,000	39,350
		betroffene WE:	0			
		davon Aufwertung:		699,950	0,000	699,950
		davon Rückführung		0,000	0,000	0,000
		davon Sanierung, Sicherung:		0,000	0,000	0,000
94	Jena, Stadt / Jena, Stadt 109.527 4.58 2004	Fördergebiet Sonstiges (2004) 11.423 ha 52.446 WE im Gebiet		194,600		194,600
		davon Rückbau:		194,600	0,000	194,600
		betroffene WE:	0			
		davon Aufwertung:		0,000	0,000	0,000
		davon Rückführung		0,000	0,000	0,000
		davon Sanierung, Sicherung:		0,000	0,000	0,000
95	Jena, Stadt / Jena, Stadt 109.527 4.58 2002	Altstadt (2002, 2008, 2010-2014) 38,7 ha 1.500 WE im Gebiet		8.171,066		8.171,066
		davon Rückbau:		0,000	0,000	0,000
		betroffene WE:	0			
		davon Aufwertung:		8.171,066	0,000	8.171,066
		davon Rückführung		0,000	0,000	0,000
		davon Sanierung, Sicherung:		0,000	0,000	0,000
96	Kölleda, Stadt / Sömmerda 6.181 9.28 2005	Wilhelm-Pieck-Ring (2005-2009, 2013) 6,3 ha 703 WE im Gebiet		267,750		267,750
		davon Rückbau:		267,750	0,000	267,750
		betroffene WE:	0			
		davon Aufwertung:		0,000	0,000	0,000
		davon Rückführung		0,000	0,000	0,000
		davon Sanierung, Sicherung:		0,000	0,000	0,000

WE = Wohneinheiten

Bundesprogramm der Städtebauförderung 2016

Programm: Stadtumbau Ost - Für lebenswerte Städte und attraktives Wohnen

Land: Thüringen

Lfd. Nr.	Stadt/Gemeinde Kreis Einwohnerzahl Leerstandsquote Förderung in	Bezeichnung der Maßnahme Größe des Gebietes (ha) Anzahl der WE		Bundesfinanzhilfe Stadtumbau Ost bis einschl. 2015	Programmjahr 2016	insgesamt
				1000 Euro	1000 Euro	1000 Euro
		Ruhende Maßnahmen				
97	Krayenberggemeinde / Wartburgkreis 5.193 29.4 2004	Wohngebiet Feldstraße (2004) 1,8 ha 192 WE im Gebiet		68,050		68,050
		davon Rückbau:		68,050	0,000	68,050
		betroffene WE:	0			
		davon Aufwertung:		0,000	0,000	0,000
		davon Rückführung		0,000	0,000	0,000
		davon Sanierung, Sicherung:		0,000	0,000	0,000
98	Krayenberggemeinde / Wartburgkreis 5.193 29.4 2002	Fördergebiet Sonstiges (2002) 1,8 ha 192 WE im Gebiet		78,750		78,750
		davon Rückbau:		78,750	0,000	78,750
		betroffene WE:	0			
		davon Aufwertung:		0,000	0,000	0,000
		davon Rückführung		0,000	0,000	0,000
		davon Sanierung, Sicherung:		0,000	0,000	0,000
99	Leinefelde-Worbis, Stadt / Eichsfeld 18.684 17.65 2002	Südstadt Leinefelde (2002-2014) 132 ha 4.700 WE im Gebiet		4.248,918		4.248,918
		davon Rückbau:		2.182,451	0,000	2.182,451
		betroffene WE:	0			
		davon Aufwertung:		2.066,467	0,000	2.066,467
		davon Rückführung		0,000	0,000	0,000
		davon Sanierung, Sicherung:		0,000	0,000	0,000
100	Lucka, Stadt / Altenburger Land 3.823 15.54 2004	Alt-, Neustadt (2004-2005, 2009-2010) 93,8 ha 2.595 WE im Gebiet		508,919		508,919
		davon Rückbau:		384,259	0,000	384,259
		betroffene WE:	0			
		davon Aufwertung:		0,000	0,000	0,000
		davon Rückführung		0,000	0,000	0,000
		davon Sanierung, Sicherung:		124,660	0,000	124,660

WE = Wohneinheiten

Bundesprogramm der Städtebauförderung 2016

Programm: Stadtumbau Ost - Für lebenswerte Städte und attraktives Wohnen

Land: Thüringen

Lfd. Nr.	Stadt/Gemeinde Kreis Einwohnerzahl Leerstandsquote Förderung in	Bezeichnung der Maßnahme Größe des Gebietes (ha) Anzahl der WE		Bundesfinanzhilfe Stadtumbau Ost bis einschl. 2015 1000 Euro	Programmjahr 2016 1000 Euro	insgesamt 1000 Euro
		Ruhende Maßnahmen				
101	Marksuhl / Wartburgkreis 2.825 1.2 2003	Fördergebiet Sonstiges (2003) 0,4 ha 24 WE im Gebiet		19,300		19,300
		davon Rückbau:		19,300	0,000	19,300
		betroffene WE:	0			
		davon Aufwertung:		0,000	0,000	0,000
		davon Rückführung		0,000	0,000	0,000
		davon Sanierung, Sicherung:		0,000	0,000	0,000
102	Meiningen, Stadt / Schmalkalden-Meiningen 21.231 10 2002	Kiliansberg/Jerusalem (2002, 2004-2005, 2007-2008, 2010, 2013-2014) 49 ha 2.300 WE im Gebiet		1.481,575		1.481,575
		davon Rückbau:		1.014,325	0,000	1.014,325
		betroffene WE:	0			
		davon Aufwertung:		467,250	0,000	467,250
		davon Rückführung		0,000	0,000	0,000
		davon Sanierung, Sicherung:		0,000	0,000	0,000
103	Meuselwitz, Stadt / Altenburger Land 10.233 13.89 2004	Fördergebiet 2a (2004) 19 ha 696 WE im Gebiet		70,250		70,250
		davon Rückbau:		70,250	0,000	70,250
		betroffene WE:	0			
		davon Aufwertung:		0,000	0,000	0,000
		davon Rückführung		0,000	0,000	0,000
		davon Sanierung, Sicherung:		0,000	0,000	0,000
104	Meuselwitz, Stadt / Altenburger Land 10.233 13.89 2004	Fördergebiet Sonstiges (2004) 40 ha 380 WE im Gebiet		33,600		33,600
		davon Rückbau:		33,600	0,000	33,600
		betroffene WE:	0			
		davon Aufwertung:		0,000	0,000	0,000
		davon Rückführung		0,000	0,000	0,000
		davon Sanierung, Sicherung:		0,000	0,000	0,000

WE = Wohneinheiten

Bundesprogramm der Städtebauförderung 2016

Programm: Stadtumbau Ost - Für lebenswerte Städte und attraktives Wohnen

Land: Thüringen

Lfd. Nr.	Stadt/Gemeinde Kreis Einwohnerzahl Leerstandsquote Förderung in	Bezeichnung der Maßnahme Größe des Gebietes (ha) Anzahl der WE		Bundesfinanzhilfe Stadtumbau Ost bis einschl. 2015 1000 Euro	Programmjahr 2016 1000 Euro	insgesamt 1000 Euro
		Ruhende Maßnahmen				
105	Mühlhausen/Thüringen, Stadt / Unstrut-Hainich-Kreis 34.552 12.04 2005	Gartenstraße (2005) 6 ha 600 WE im Gebiet		626,450		626,450
			davon Rückbau:	626,450	0,000	626,450
			betroffene WE: 0			
			davon Aufwertung:	0,000	0,000	0,000
			davon Rückführung	0,000	0,000	0,000
			davon Sanierung, Sicherung:	0,000	0,000	0,000
106	Mühlhausen/Thüringen, Stadt / Unstrut-Hainich-Kreis 34.552 12.04 2003	Damaschkestraße (2003-2004) 14 ha 440 WE im Gebiet		519,200		519,200
			davon Rückbau:	519,200	0,000	519,200
			betroffene WE: 0			
			davon Aufwertung:	0,000	0,000	0,000
			davon Rückführung	0,000	0,000	0,000
			davon Sanierung, Sicherung:	0,000	0,000	0,000
107	Mühlhausen/Thüringen, Stadt / Unstrut-Hainich-Kreis 34.552 12.04 2002	Feldstraße (2002, 2007-2008, 2011) 30 ha 2.639 WE im Gebiet		773,330		773,330
			davon Rückbau:	773,330	0,000	773,330
			betroffene WE: 0			
			davon Aufwertung:	0,000	0,000	0,000
			davon Rückführung	0,000	0,000	0,000
			davon Sanierung, Sicherung:	0,000	0,000	0,000
108	Mühlhausen/Thüringen, Stadt / Unstrut-Hainich-Kreis 34.552 12.04 2006	Wendewehr (2006, 2008) 8,4 ha 0 WE im Gebiet		103,700		103,700
			davon Rückbau:	103,700	0,000	103,700
			betroffene WE: 0			
			davon Aufwertung:	0,000	0,000	0,000
			davon Rückführung	0,000	0,000	0,000
			davon Sanierung, Sicherung:	0,000	0,000	0,000

WE = Wohneinheiten

Bundesprogramm der Städtebauförderung 2016

Programm: Stadtumbau Ost - Für lebenswerte Städte und attraktives Wohnen

Land: Thüringen

Lfd. Nr.	Stadt/Gemeinde Kreis Einwohnerzahl Leerstandsquote Förderung in	Bezeichnung der Maßnahme Größe des Gebietes (ha) Anzahl der WE			Bundesfinanzhilfe Stadtumbau Ost bis einschl. 2015	Programmjahr 2016	insgesamt
					1000 Euro	1000 Euro	1000 Euro
		Ruhende Maßnahmen					
109	Mühlhausen/Thüringen, Stadt / Unstrut-Hainich-Kreis 34.552 12.04 2007	Ballongasse (2007, 2012) 11 ha 1.360 WE im Gebiet			179,600		179,600
			davon Rückbau:		179,600	0,000	179,600
			betroffene WE:	0			
			davon Aufwertung:		0,000	0,000	0,000
			davon Rückführung		0,000	0,000	0,000
			davon Sanierung, Sicherung:		0,000	0,000	0,000
110	Mühlhausen/Thüringen, Stadt / Unstrut-Hainich-Kreis 34.552 12.04 2005	Wagenstedter Knoten (2005) 0,69 ha 63 WE im Gebiet			81,400		81,400
			davon Rückbau:		81,400	0,000	81,400
			betroffene WE:	0			
			davon Aufwertung:		0,000	0,000	0,000
			davon Rückführung		0,000	0,000	0,000
			davon Sanierung, Sicherung:		0,000	0,000	0,000
111	Neuhaus am Rennweg, Stadt / Sonneberg 6.897 8.08 2005	Innenstadt (2005, 2009) 40 ha 996 WE im Gebiet			133,710		133,710
			davon Rückbau:		133,710	0,000	133,710
			betroffene WE:	0			
			davon Aufwertung:		0,000	0,000	0,000
			davon Rückführung		0,000	0,000	0,000
			davon Sanierung, Sicherung:		0,000	0,000	0,000
112	Neustadt an der Orla, Stadt / Saale-Orla-Kreis 8.237 10.86 2004	Bahnhofstraße (2004) 3 ha 22 WE im Gebiet			26,050		26,050
			davon Rückbau:		26,050	0,000	26,050
			betroffene WE:	0			
			davon Aufwertung:		0,000	0,000	0,000
			davon Rückführung		0,000	0,000	0,000
			davon Sanierung, Sicherung:		0,000	0,000	0,000

WE = Wohneinheiten

Bundesprogramm der Städtebauförderung 2016

Programm: Stadtumbau Ost - Für lebenswerte Städte und attraktives Wohnen

Land: Thüringen

Lfd. Nr.	Stadt/Gemeinde Kreis Einwohnerzahl Leerstandsquote Förderung in	Bezeichnung der Maßnahme Größe des Gebietes (ha) Anzahl der WE			Bundesfinanzhilfe Stadtumbau Ost bis einschl. 2015	Programmjahr 2016	insgesamt
					1000 Euro	1000 Euro	1000 Euro
		Ruhende Maßnahmen					
113	Nohra / Nordhausen 834 12.93 2004	Nohra Nord (2004) 30 ha 120 WE im Gebiet			128,750		128,750
			davon Rückbau:		128,750	0,000	128,750
			betroffene WE:	0			
			davon Aufwertung:		0,000	0,000	0,000
			davon Rückführung		0,000	0,000	0,000
			davon Sanierung, Sicherung:		0,000	0,000	0,000
114	Nordhausen, Stadt / Nordhausen 42.217 null 2015	Altstadt (2015) 32 ha 0 WE im Gebiet			96,600		96,600
			davon Rückbau:		0,000	0,000	0,000
			betroffene WE:	0			
			davon Aufwertung:		96,600	0,000	96,600
			davon Rückführung		0,000	0,000	0,000
			davon Sanierung, Sicherung:		0,000	0,000	0,000
115	Nordhausen, Stadt / Nordhausen 42.217 8.37 2006	Quartier Gutsweg (2006-2007) 5,7 ha 322 WE im Gebiet			267,600		267,600
			davon Rückbau:		267,600	0,000	267,600
			betroffene WE:	0			
			davon Aufwertung:		0,000	0,000	0,000
			davon Rückführung		0,000	0,000	0,000
			davon Sanierung, Sicherung:		0,000	0,000	0,000
116	Nordhausen, Stadt / Nordhausen 42.217 8.37 2013	Hallesche Straße (2013) 84,9 ha 1.122 WE im Gebiet			33,300		33,300
			davon Rückbau:		0,000	0,000	0,000
			betroffene WE:	0			
			davon Aufwertung:		33,300	0,000	33,300
			davon Rückführung		0,000	0,000	0,000
			davon Sanierung, Sicherung:		0,000	0,000	0,000

WE = Wohneinheiten

Bundesprogramm der Städtebauförderung 2016

Programm: Stadtumbau Ost - Für lebenswerte Städte und attraktives Wohnen

Land: Thüringen

Lfd. Nr.	Stadt/Gemeinde Kreis Einwohnerzahl Leerstandsquote Förderung in	Bezeichnung der Maßnahme Größe des Gebietes (ha) Anzahl der WE		Bundesfinanzhilfe Stadtumbau Ost bis einschl. 2015	Programmjahr 2016	insgesamt
				1000 Euro	1000 Euro	1000 Euro
		Ruhende Maßnahmen				
117	Nordhausen, Stadt / Nordhausen 42.217 8.37 2008	Salza/Bochumer Straße (2008) 0 ha 0 WE im Gebiet		1.786,000		1.786,000
			davon Rückbau:	0,000	0,000	0,000
			betroffene WE: 0			
			davon Aufwertung:	1.786,000	0,000	1.786,000
			davon Rückführung	0,000	0,000	0,000
			davon Sanierung, Sicherung:	0,000	0,000	0,000
118	Nordhausen, Stadt / Nordhausen 42.217 8.37 2007	Nordhausen-Ost (2007, 2010) 21,9 ha 1.273 WE im Gebiet		1.731,567		1.731,567
			davon Rückbau:	50,800	0,000	50,800
			betroffene WE: 0			
			davon Aufwertung:	0,000	0,000	0,000
			davon Rückführung	1.680,767	0,000	1.680,767
			davon Sanierung, Sicherung:	0,000	0,000	0,000
119	Nordhausen, Stadt / Nordhausen 42.217 8.37 2004	Block- und Plattenbaugebiete (2004-2005) 67,7 ha 1.662 WE im Gebiet		683,150		683,150
			davon Rückbau:	683,150	0,000	683,150
			betroffene WE: 0			
			davon Aufwertung:	0,000	0,000	0,000
			davon Rückführung	0,000	0,000	0,000
			davon Sanierung, Sicherung:	0,000	0,000	0,000
120	Nordhausen, Stadt / Nordhausen 42.217 8.37 2003	Einzelstandorte (2003-2004) 27,5 ha 1.903 WE im Gebiet		258,421		258,421
			davon Rückbau:	0,000	0,000	0,000
			betroffene WE: 0			
			davon Aufwertung:	258,421	0,000	258,421
			davon Rückführung	0,000	0,000	0,000
			davon Sanierung, Sicherung:	0,000	0,000	0,000

WE = Wohneinheiten

Bundesprogramm der Städtebauförderung 2016

Programm: Stadtumbau Ost - Für lebenswerte Städte und attraktives Wohnen

Land: Thüringen

Lfd. Nr.	Stadt/Gemeinde Kreis Einwohnerzahl Leerstandsquote Förderung in	Bezeichnung der Maßnahme Größe des Gebietes (ha) Anzahl der WE		Bundesfinanzhilfe Stadtumbau Ost bis einschl. 2015	Programmjahr 2016	insgesamt
				1000 Euro	1000 Euro	1000 Euro
		Ruhende Maßnahmen				
121	Nordhausen, Stadt / Nordhausen 42.217 8.37 2002	Fördergebiet Sonstiges (2002 -2003) 2.000 ha 21.280 WE im Gebiet		736,971		736,971
			davon Rückbau:	736,971	0,000	736,971
			betroffene WE: 0			
			davon Aufwertung:	0,000	0,000	0,000
			davon Rückführung	0,000	0,000	0,000
			davon Sanierung, Sicherung:	0,000	0,000	0,000
122	Nordhausen, Stadt / Nordhausen 42.217 8.37 2002	Innenstadt (2002, 2006, 2009-2014) 84,6 ha 2.250 WE im Gebiet		4.564,182		4.564,182
			davon Rückbau:	46,150	0,000	46,150
			betroffene WE: 0			
			davon Aufwertung:	4.518,032	0,000	4.518,032
			davon Rückführung	0,000	0,000	0,000
			davon Sanierung, Sicherung:	0,000	0,000	0,000
123	Oberhof, Stadt / Schmalkalden-Meiningen 1.668 17.67 2002	Sanierung Oberhof (2002) 80 ha 1.064 WE im Gebiet		203,050		203,050
			davon Rückbau:	203,050	0,000	203,050
			betroffene WE: 0			
			davon Aufwertung:	0,000	0,000	0,000
			davon Rückführung	0,000	0,000	0,000
			davon Sanierung, Sicherung:	0,000	0,000	0,000
124	Pößneck, Stadt / Saale- Orla-Kreis 12.148 20.2 2014	Jüdewein (2014) 6,2 ha 56 WE im Gebiet		225,000		225,000
			davon Rückbau:	0,000	0,000	0,000
			betroffene WE: 0			
			davon Aufwertung:	0,000	0,000	0,000
			davon Rückführung	0,000	0,000	0,000
			davon Sanierung, Sicherung:	225,000	0,000	225,000

WE = Wohneinheiten

Bundesprogramm der Städtebauförderung 2016

Programm: Stadtumbau Ost - Für lebenswerte Städte und attraktives Wohnen

Land: Thüringen

Lfd. Nr.	Stadt/Gemeinde Kreis Einwohnerzahl Leerstandsquote Förderung in	Bezeichnung der Maßnahme Größe des Gebietes (ha) Anzahl der WE		Bundesfinanzhilfe Stadtumbau Ost bis einschl. 2015 1000 Euro	Programmjahr 2016 1000 Euro	insgesamt 1000 Euro
		Ruhende Maßnahmen				
125	Ronneburg, Stadt / Greiz 4.989 8.01 2002	Fördergebiet Sonstiges (2002-2004) 26 ha 2.451 WE im Gebiet		93,000		93,000
		davon Rückbau:		93,000	0,000	93,000
		betroffene WE:	0			
		davon Aufwertung:		0,000	0,000	0,000
		davon Rückführung		0,000	0,000	0,000
		davon Sanierung, Sicherung:		0,000	0,000	0,000
126	Rositz / Altenburger Land 2.901 14.37 2002	Ortskern (2002-2004) 8 ha 1.740 WE im Gebiet		89,500		89,500
		davon Rückbau:		89,500	0,000	89,500
		betroffene WE:	0			
		davon Aufwertung:		0,000	0,000	0,000
		davon Rückführung		0,000	0,000	0,000
		davon Sanierung, Sicherung:		0,000	0,000	0,000
127	Roßleben, Stadt / Kyffhäuserkreis 5.065 7.86 2013	Hasenwinkel (2013) 5,52 ha 843 WE im Gebiet		197,000		197,000
		davon Rückbau:		197,000	0,000	197,000
		betroffene WE:	0			
		davon Aufwertung:		0,000	0,000	0,000
		davon Rückführung		0,000	0,000	0,000
		davon Sanierung, Sicherung:		0,000	0,000	0,000
128	Roßleben, Stadt / Kyffhäuserkreis 5.065 7.86 2003	Erweiterter Ortskern (2003-2005, 2008, 2010-2011, 2013, 2015) 53,5 ha 384 WE im Gebiet		769,064		769,064
		davon Rückbau:		76,600	0,000	76,600
		betroffene WE:	0			
		davon Aufwertung:		664,964	0,000	664,964
		davon Rückführung		0,000	0,000	0,000
		davon Sanierung, Sicherung:		27,500	0,000	27,500

WE = Wohneinheiten

Bundesprogramm der Städtebauförderung 2016

Programm: Stadtumbau Ost - Für lebenswerte Städte und attraktives Wohnen

Land: Thüringen

Lfd. Nr.	Stadt/Gemeinde Kreis Einwohnerzahl Leerstandsquote Förderung in	Bezeichnung der Maßnahme Größe des Gebietes (ha) Anzahl der WE		Bundesfinanzhilfe Stadtumbau Ost bis einschl. 2015	Programmjahr 2016	insgesamt
				1000 Euro	1000 Euro	1000 Euro
		Ruhende Maßnahmen				
129	Roßleben, Stadt / Kyffhäuserkreis 5.065 7.86 2003	Dichterviertel (2003-2007, 2009, 2015) 25 ha 790 WE im Gebiet		204,043		204,043
			davon Rückbau:	142,443	0,000	142,443
			betroffene WE: 0			
			davon Aufwertung:	61,600	0,000	61,600
			davon Rückführung	0,000	0,000	0,000
			davon Sanierung, Sicherung:	0,000	0,000	0,000
130	Rudolstadt, Stadt / Saalfeld-Rudolstadt 22.855 11.22 2002	Volkstedt (2002-2003, 2008) 12 ha 526 WE im Gebiet		295,750		295,750
			davon Rückbau:	295,750	0,000	295,750
			betroffene WE: 0			
			davon Aufwertung:	0,000	0,000	0,000
			davon Rückführung	0,000	0,000	0,000
			davon Sanierung, Sicherung:	0,000	0,000	0,000
131	Rudolstadt, Stadt / Saalfeld-Rudolstadt 22.855 11.22 2002	Schwarza-Nord/Volkstedt-West (2002-2014) 34 ha 2.363 WE im Gebiet		2.336,527		2.336,527
			davon Rückbau:	2.336,527	0,000	2.336,527
			betroffene WE: 0			
			davon Aufwertung:	0,000	0,000	0,000
			davon Rückführung	0,000	0,000	0,000
			davon Sanierung, Sicherung:	0,000	0,000	0,000
132	Rudolstadt, Stadt / Saalfeld-Rudolstadt 22.855 11.22 2013	Rudolstadt Ost (2013) 8,7 ha 4.009 WE im Gebiet		29,750		29,750
			davon Rückbau:	29,750	0,000	29,750
			betroffene WE: 0			
			davon Aufwertung:	0,000	0,000	0,000
			davon Rückführung	0,000	0,000	0,000
			davon Sanierung, Sicherung:	0,000	0,000	0,000

WE = Wohneinheiten

Bundesprogramm der Städtebauförderung 2016

Programm: Stadtumbau Ost - Für lebenswerte Städte und attraktives Wohnen

Land: Thüringen

Lfd. Nr.	Stadt/Gemeinde Kreis Einwohnerzahl Leerstandsquote Förderung in	Bezeichnung der Maßnahme Größe des Gebietes (ha) Anzahl der WE		Bundesfinanzhilfe Stadtumbau Ost bis einschl. 2015	Programmjahr 2016	insgesamt
				1000 Euro	1000 Euro	1000 Euro
		Ruhende Maßnahmen				
133	Rudolstadt, Stadt / Saalfeld-Rudolstadt 22.855 11.22 2002	Altschwarza (2002, 2013) 22,5 ha 537 WE im Gebiet		190,950		190,950
			davon Rückbau:	190,950	0,000	190,950
			betroffene WE: 0			
			davon Aufwertung:	0,000	0,000	0,000
			davon Rückführung	0,000	0,000	0,000
			davon Sanierung, Sicherung:	0,000	0,000	0,000
134	Rudolstadt, Stadt / Saalfeld-Rudolstadt 22.855 11.22 2004	Gebiete mit Gestaltungs- und Erhaltungssatzung (2004-2011, 2013, 2015) 28 ha 1.741 WE im Gebiet		1.244,249		1.244,249
			davon Rückbau:	102,050	0,000	102,050
			betroffene WE: 0			
			davon Aufwertung:	0,000	0,000	0,000
			davon Rückführung	0,000	0,000	0,000
			davon Sanierung, Sicherung:	1.142,199	0,000	1.142,199
135	Rudolstadt, Stadt / Saalfeld-Rudolstadt 22.855 11.22 2002	Fördergebiet Sonstiges (2002-2004) 5.454,3 ha 8.348 WE im Gebiet		162,850		162,850
			davon Rückbau:	162,850	0,000	162,850
			betroffene WE: 0			
			davon Aufwertung:	0,000	0,000	0,000
			davon Rückführung	0,000	0,000	0,000
			davon Sanierung, Sicherung:	0,000	0,000	0,000
136	Ruhla, Stadt / Wartburgkreis 5.663 16 2004	Liesenberg (2004, 2008, 2010-2011, 2014-2015) 30 ha 264 WE im Gebiet		490,781		490,781
			davon Rückbau:	264,300	0,000	264,300
			betroffene WE: 0			
			davon Aufwertung:	0,000	0,000	0,000
			davon Rückführung	226,481	0,000	226,481
			davon Sanierung, Sicherung:	0,000	0,000	0,000

WE = Wohneinheiten

Bundesprogramm der Städtebauförderung 2016

Programm: Stadtumbau Ost - Für lebenswerte Städte und attraktives Wohnen

Land: Thüringen

Lfd. Nr.	Stadt/Gemeinde Kreis Einwohnerzahl Leerstandsquote Förderung in	Bezeichnung der Maßnahme Größe des Gebietes (ha) Anzahl der WE		Bundesfinanzhilfe Stadtumbau Ost bis einschl. 2015	Programmjahr 2016	insgesamt
				1000 Euro	1000 Euro	1000 Euro
		Ruhende Maßnahmen				
137	Ruhla, Stadt / Wartburgkreis 5.663 16 2004	Bahnhofsvorstadt (2004, 2007-2008, 2011-2014) 29 ha 230 WE im Gebiet		782,255		782,255
			davon Rückbau:	88,450	0,000	88,450
			betroffene WE: 0			
			davon Aufwertung:	693,805	0,000	693,805
			davon Rückführung	0,000	0,000	0,000
			davon Sanierung, Sicherung:	0,000	0,000	0,000
138	Saalfeld/Saale, Stadt / Saalfeld-Rudolstadt 25.041 10.65 2004	Pestalozzistraße (2004-2005) 4,35 ha 238 WE im Gebiet		110,800		110,800
			davon Rückbau:	110,800	0,000	110,800
			betroffene WE: 0			
			davon Aufwertung:	0,000	0,000	0,000
			davon Rückführung	0,000	0,000	0,000
			davon Sanierung, Sicherung:	0,000	0,000	0,000
139	Saalfeld/Saale, Stadt / Saalfeld-Rudolstadt 25.041 10.65 2002	Gorndorf (2002-2007, 2009, 2011-2013, 2015) 73,8 ha 3.418 WE im Gebiet		2.623,655		2.623,655
			davon Rückbau:	1.719,262	0,000	1.719,262
			betroffene WE: 0			
			davon Aufwertung:	904,393	0,000	904,393
			davon Rückführung	0,000	0,000	0,000
			davon Sanierung, Sicherung:	0,000	0,000	0,000
140	Saalfeld/Saale, Stadt / Saalfeld-Rudolstadt 25.041 10.65 2004	Rainweg (2004-2005, 2008-2009, 2012) 12,44 ha 988 WE im Gebiet		450,150		450,150
			davon Rückbau:	450,150	0,000	450,150
			betroffene WE: 0			
			davon Aufwertung:	0,000	0,000	0,000
			davon Rückführung	0,000	0,000	0,000
			davon Sanierung, Sicherung:	0,000	0,000	0,000

WE = Wohneinheiten

Bundesprogramm der Städtebauförderung 2016

Programm: Stadtumbau Ost - Für lebenswerte Städte und attraktives Wohnen

Land: Thüringen

Lfd. Nr.	Stadt/Gemeinde Kreis Einwohnerzahl Leerstandsquote Förderung in	Bezeichnung der Maßnahme Größe des Gebietes (ha) Anzahl der WE		Bundesfinanzhilfe Stadtumbau Ost bis einschl. 2015	Programmjahr 2016	insgesamt
				1000 Euro	1000 Euro	1000 Euro
		Ruhende Maßnahmen				
141	Saalfeld/Saale, Stadt / Saalfeld-Rudolstadt 25.041 10.65 2004	Gründerzeitgebiet Bohnstr./Kelzstr. (2004, 2011, 2013-2014) 7,19 ha 430 WE im Gebiet		793,290		793,290
			davon Rückbau:	0,000	0,000	0,000
			betroffene WE: 0			
			davon Aufwertung:	793,290	0,000	793,290
			davon Rückführung	0,000	0,000	0,000
			davon Sanierung, Sicherung:	0,000	0,000	0,000
142	Saalfeld/Saale, Stadt / Saalfeld-Rudolstadt 25.041 10.65 2002	Sanierung Altstadt (2002-2007, 2011) 60,2 ha 0 WE im Gebiet		422,445		422,445
			davon Rückbau:	82,200	0,000	82,200
			betroffene WE: 0			
			davon Aufwertung:	312,245	0,000	312,245
			davon Rückführung	0,000	0,000	0,000
			davon Sanierung, Sicherung:	28,000	0,000	28,000
143	Saalfeld/Saale, Stadt / Saalfeld-Rudolstadt 25.041 10.65 2004	Verpackungsmittelwerk (2004-2009, 2011) 6,8 ha 227 WE im Gebiet		4.643,504		4.643,504
			davon Rückbau:	51,800	0,000	51,800
			betroffene WE: 0			
			davon Aufwertung:	2.088,942	0,000	2.088,942
			davon Rückführung	2.502,762	0,000	2.502,762
			davon Sanierung, Sicherung:	0,000	0,000	0,000
144	Saalfeld/Saale, Stadt / Saalfeld-Rudolstadt 25.041 10.65 2002	Bahnhofsareal (2002-2003, 2007-2008, 2011, 2014-2015) 9,7 ha 836 WE im Gebiet		1.615,353		1.615,353
			davon Rückbau:	12,150	0,000	12,150
			betroffene WE: 0			
			davon Aufwertung:	1.603,203	0,000	1.603,203
			davon Rückführung	0,000	0,000	0,000
			davon Sanierung, Sicherung:	0,000	0,000	0,000

WE = Wohneinheiten

Bundesprogramm der Städtebauförderung 2016

Programm: Stadtumbau Ost - Für lebenswerte Städte und attraktives Wohnen

Land: Thüringen

Lfd. Nr.	Stadt/Gemeinde Kreis Einwohnerzahl Leerstandsquote Förderung in	Bezeichnung der Maßnahme Größe des Gebietes (ha) Anzahl der WE		Bundesfinanzhilfe Stadtumbau Ost bis einschl. 2015 1000 Euro	Programmjahr 2016 1000 Euro	insgesamt 1000 Euro
		Ruhende Maßnahmen				
145	Schlotheim, Stadt / Unstrut-Hainich-Kreis 3.691 14.9 2003	Ehemalige GUS-Flächen (2003) 2,25 ha 160 WE im Gebiet		143,450		143,450
		davon Rückbau:		143,450	0,000	143,450
		betroffene WE:	0			
		davon Aufwertung:		0,000	0,000	0,000
		davon Rückführung		0,000	0,000	0,000
		davon Sanierung, Sicherung:		0,000	0,000	0,000
146	Schmalkalden, Kurort, Stadt / Schmalkalden-Meiningen 19.291 8.61 2010	Kasseler Straße (2010-2014) 38,8 ha 0 WE im Gebiet		1.141,750		1.141,750
		davon Rückbau:		18,100	0,000	18,100
		betroffene WE:	0			
		davon Aufwertung:		1.123,650	0,000	1.123,650
		davon Rückführung		0,000	0,000	0,000
		davon Sanierung, Sicherung:		0,000	0,000	0,000
147	Schmölln, Stadt / Altenburger Land 11.361 8.39 2005	Neubaugebiet Heimstätte (2005-2008, 2015) 14,1 ha 968 WE im Gebiet		659,458		659,458
		davon Rückbau:		632,950	0,000	632,950
		betroffene WE:	0			
		davon Aufwertung:		0,000	0,000	0,000
		davon Rückführung		26,508	0,000	26,508
		davon Sanierung, Sicherung:		0,000	0,000	0,000
148	Schmölln, Stadt / Altenburger Land 11.361 8.39 2005	Nördliche Altstadt (2005) 19,2 ha 5.334 WE im Gebiet		125,000		125,000
		davon Rückbau:		125,000	0,000	125,000
		betroffene WE:	0			
		davon Aufwertung:		0,000	0,000	0,000
		davon Rückführung		0,000	0,000	0,000
		davon Sanierung, Sicherung:		0,000	0,000	0,000

WE = Wohneinheiten

Bundesprogramm der Städtebauförderung 2016

Programm: Stadtumbau Ost - Für lebenswerte Städte und attraktives Wohnen

Land: Thüringen

Lfd. Nr.	Stadt/Gemeinde Kreis Einwohnerzahl Leerstandsquote Förderung in	Bezeichnung der Maßnahme Größe des Gebietes (ha) Anzahl der WE		Bundesfinanzhilfe Stadtumbau Ost bis einschl. 2015	Programmjahr 2016	insgesamt
				1000 Euro	1000 Euro	1000 Euro
		Ruhende Maßnahmen				
149	Schmölln, Stadt / Altenburger Land 11.361 8.39 2002	Fördergebiet Sonstiges (2002-2003) 358,7 ha 6.437 WE im Gebiet		106,900		106,900
			davon Rückbau:	106,900	0,000	106,900
			betroffene WE: 0			
			davon Aufwertung:	0,000	0,000	0,000
			davon Rückführung	0,000	0,000	0,000
			davon Sanierung, Sicherung:	0,000	0,000	0,000
150	Schmölln, Stadt / Altenburger Land 11.361 8.39 2002	Fr.-Naumann-Str/Neue Str/Sommeritzer Str (2002-2008, 2011) 2,4 ha 66 WE im Gebiet		61,519		61,519
			davon Rückbau:	9,500	0,000	9,500
			betroffene WE: 0			
			davon Aufwertung:	52,019	0,000	52,019
			davon Rückführung	0,000	0,000	0,000
			davon Sanierung, Sicherung:	0,000	0,000	0,000
151	Seelingstädt / Greiz 1.373 14.68 2002	OT Bahnhof (2002) 13,5 ha 378 WE im Gebiet		37,900		37,900
			davon Rückbau:	37,900	0,000	37,900
			betroffene WE: 0			
			davon Aufwertung:	0,000	0,000	0,000
			davon Rückführung	0,000	0,000	0,000
			davon Sanierung, Sicherung:	0,000	0,000	0,000
152	Sömmerda, Stadt / Sömmerda 18.996 7.27 2002	Neue Zeit (2002, 2005-2010) 76 ha 3.688 WE im Gebiet		977,198		977,198
			davon Rückbau:	977,198	0,000	977,198
			betroffene WE: 0			
			davon Aufwertung:	0,000	0,000	0,000
			davon Rückführung	0,000	0,000	0,000
			davon Sanierung, Sicherung:	0,000	0,000	0,000

WE = Wohneinheiten

Bundesprogramm der Städtebauförderung 2016

Programm: Stadtumbau Ost - Für lebenswerte Städte und attraktives Wohnen

Land: Thüringen

Lfd. Nr.	Stadt/Gemeinde Kreis Einwohnerzahl Leerstandsquote Förderung in	Bezeichnung der Maßnahme Größe des Gebietes (ha) Anzahl der WE		Bundesfinanzhilfe Stadtumbau Ost bis einschl. 2015	Programmjahr 2016	insgesamt
				1000 Euro	1000 Euro	1000 Euro
		Ruhende Maßnahmen				
153	Sömmerda, Stadt / Sömmerda 18.996 7.27 2002	Sanierung Altstadt (2002-2008, 2010-2015) 92,6 ha 1.200 WE im Gebiet		6.843,556		6.843,556
			davon Rückbau:	305,300	0,000	305,300
			betroffene WE: 0			
			davon Aufwertung:	4.874,006	0,000	4.874,006
			davon Rückführung	1.514,250	0,000	1.514,250
			davon Sanierung, Sicherung:	150,000	0,000	150,000
154	Sondershausen, Stadt / Kyffhäuserkreis 22.039 11.92 2003	Wippertor/Einzelstandorte (2003-2013) 10,37 ha 1.816 WE im Gebiet		1.679,748		1.679,748
			davon Rückbau:	917,400	0,000	917,400
			betroffene WE: 0			
			davon Aufwertung:	762,348	0,000	762,348
			davon Rückführung	0,000	0,000	0,000
			davon Sanierung, Sicherung:	0,000	0,000	0,000
155	Sondershausen, Stadt / Kyffhäuserkreis 22.039 11.92 2002	Hasenholz-Östertal (2002-2009) 30 ha 1.483 WE im Gebiet		838,450		838,450
			davon Rückbau:	838,450	0,000	838,450
			betroffene WE: 0			
			davon Aufwertung:	0,000	0,000	0,000
			davon Rückführung	0,000	0,000	0,000
			davon Sanierung, Sicherung:	0,000	0,000	0,000
156	Sondershausen, Stadt / Kyffhäuserkreis 22.039 11.92 2011	August-Bebel-Straße/Talstraße (2011, 2014-2015) 30,94 ha 690 WE im Gebiet		143,540		143,540
			davon Rückbau:	143,540	0,000	143,540
			betroffene WE: 0			
			davon Aufwertung:	0,000	0,000	0,000
			davon Rückführung	0,000	0,000	0,000
			davon Sanierung, Sicherung:	0,000	0,000	0,000

WE = Wohneinheiten

Bundesprogramm der Städtebauförderung 2016

Programm: Stadtumbau Ost - Für lebenswerte Städte und attraktives Wohnen

Land: Thüringen

Lfd. Nr.	Stadt/Gemeinde Kreis Einwohnerzahl Leerstandsquote Förderung in	Bezeichnung der Maßnahme Größe des Gebietes (ha) Anzahl der WE		Bundesfinanzhilfe Stadtumbau Ost bis einschl. 2015	Programmjahr 2016	insgesamt
				1000 Euro	1000 Euro	1000 Euro
		Ruhende Maßnahmen				
157	Sondershausen, Stadt / Kyffhäuserkreis 22.039 11.92 2002	Sanierung Altstadt (2002, 2008) 36 ha 1.865 WE im Gebiet		327,784		327,784
		davon Rückbau:		7,200	0,000	7,200
		betroffene WE:	0			
		davon Aufwertung:		320,584	0,000	320,584
		davon Rückführung		0,000	0,000	0,000
		davon Sanierung, Sicherung:		0,000	0,000	0,000
158	Sondershausen, Stadt / Kyffhäuserkreis 22.039 11.92 2002	Borntal (2002) 30 ha 1.390 WE im Gebiet		35,250		35,250
		davon Rückbau:		35,250	0,000	35,250
		betroffene WE:	0			
		davon Aufwertung:		0,000	0,000	0,000
		davon Rückführung		0,000	0,000	0,000
		davon Sanierung, Sicherung:		0,000	0,000	0,000
159	Sonneberg, Stadt / Sonneberg 23.736 11.92 2008	Herrnaustraße (2008) 190 ha 0 WE im Gebiet		111,250		111,250
		davon Rückbau:		111,250	0,000	111,250
		betroffene WE:	0			
		davon Aufwertung:		0,000	0,000	0,000
		davon Rückführung		0,000	0,000	0,000
		davon Sanierung, Sicherung:		0,000	0,000	0,000
160	Sonneberg, Stadt / Sonneberg 23.736 7.83 2002	Untere Stadt (2002-2003, 2005-2008, 2010, 2012) 190 ha 3.549 WE im Gebiet		2.238,301		2.238,301
		davon Rückbau:		346,300	0,000	346,300
		betroffene WE:	0			
		davon Aufwertung:		1.887,001	0,000	1.887,001
		davon Rückführung		0,000	0,000	0,000
		davon Sanierung, Sicherung:		5,000	0,000	5,000

WE = Wohneinheiten

Bundesprogramm der Städtebauförderung 2016

Programm: Stadtumbau Ost - Für lebenswerte Städte und attraktives Wohnen

Land: Thüringen

Lfd. Nr.	Stadt/Gemeinde Kreis Einwohnerzahl Leerstandsquote Förderung in	Bezeichnung der Maßnahme Größe des Gebietes (ha) Anzahl der WE		Bundesfinanzhilfe Stadtumbau Ost bis einschl. 2015 1000 Euro	Programmjahr 2016 1000 Euro	insgesamt 1000 Euro
		Ruhende Maßnahmen				
161	Sonneberg, Stadt / Sonneberg 23.736 7.83 2003	Wolkenrasen (2003-2007, 2009, 2012-2013) 61,3 ha 2.871 WE im Gebiet		1.259,701		1.259,701
			davon Rückbau:	1.210,750	0,000	1.210,750
			betroffene WE: 0			
			davon Aufwertung:	48,951	0,000	48,951
			davon Rückführung	0,000	0,000	0,000
			davon Sanierung, Sicherung:	0,000	0,000	0,000
162	Stadtroda, Stadt / Saale-Holzland-Kreis 5.892 4.89 2004	Altstadt (2004) 4,92 ha 169 WE im Gebiet		84,850		84,850
			davon Rückbau:	84,850	0,000	84,850
			betroffene WE: 0			
			davon Aufwertung:	0,000	0,000	0,000
			davon Rückführung	0,000	0,000	0,000
			davon Sanierung, Sicherung:	0,000	0,000	0,000
163	Steinbach-Hallenberg, Kurort, Stadt / Schmalkalden-Meiningen 5.056 null 2013	Steinbach-Hallenberg (2013-2015) 26,3 ha 0 WE im Gebiet		69,250		69,250
			davon Rückbau:	0,000	0,000	0,000
			betroffene WE: 0			
			davon Aufwertung:	0,000	0,000	0,000
			davon Rückführung	0,000	0,000	0,000
			davon Sanierung, Sicherung:	69,250	0,000	69,250
164	Suhl, Stadt / Suhl, Stadt 36.778 16.35 2002	Aue (2002, 2012-2013) 69 ha 1.518 WE im Gebiet		287,353		287,353
			davon Rückbau:	0,000	0,000	0,000
			betroffene WE: 0			
			davon Aufwertung:	287,353	0,000	287,353
			davon Rückführung	0,000	0,000	0,000
			davon Sanierung, Sicherung:	0,000	0,000	0,000

WE = Wohneinheiten

Bundesprogramm der Städtebauförderung 2016

Programm: Stadtumbau Ost - Für lebenswerte Städte und attraktives Wohnen

Land: Thüringen

Lfd. Nr.	Stadt/Gemeinde Kreis Einwohnerzahl Leerstandsquote Förderung in	Bezeichnung der Maßnahme Größe des Gebietes (ha) Anzahl der WE		Bundesfinanzhilfe Stadtumbau Ost bis einschl. 2015	Programmjahr 2016	insgesamt
				1000 Euro	1000 Euro	1000 Euro
		Ruhende Maßnahmen				
165	Suhl, Stadt / Suhl, Stadt 36.778 16.35 2002	August-Bebel-Straße (2002) 2,36 ha 123 WE im Gebiet		54,100		54,100
			davon Rückbau:	54,100	0,000	54,100
			betroffene WE: 0			
			davon Aufwertung:	0,000	0,000	0,000
			davon Rückführung	0,000	0,000	0,000
			davon Sanierung, Sicherung:	0,000	0,000	0,000
166	Suhl, Stadt / Suhl, Stadt 36.778 16.35 2008	WG Ernst-Heß-Straße (2008) 2,24 ha 0 WE im Gebiet		64,400		64,400
			davon Rückbau:	64,400	0,000	64,400
			betroffene WE: 0			
			davon Aufwertung:	0,000	0,000	0,000
			davon Rückführung	0,000	0,000	0,000
			davon Sanierung, Sicherung:	0,000	0,000	0,000
167	Suhl, Stadt / Suhl, Stadt 36.778 16.35 2015	Heinrichs (2015) 16,3 ha 270 WE im Gebiet		140,000		140,000
			davon Rückbau:	0,000	0,000	0,000
			betroffene WE: 0			
			davon Aufwertung:	0,000	0,000	0,000
			davon Rückführung	0,000	0,000	0,000
			davon Sanierung, Sicherung:	140,000	0,000	140,000
168	Suhl, Stadt / Suhl, Stadt 36.778 16.35 2002	Reuetal (2002, 2004-2008, 2015) 3,1 ha 5 WE im Gebiet		289,800		289,800
			davon Rückbau:	289,800	0,000	289,800
			betroffene WE: 0			
			davon Aufwertung:	0,000	0,000	0,000
			davon Rückführung	0,000	0,000	0,000
			davon Sanierung, Sicherung:	0,000	0,000	0,000

WE = Wohneinheiten

Bundesprogramm der Städtebauförderung 2016

Programm: Stadtumbau Ost - Für lebenswerte Städte und attraktives Wohnen

Land: Thüringen

Lfd. Nr.	Stadt/Gemeinde Kreis Einwohnerzahl Leerstandsquote Förderung in	Bezeichnung der Maßnahme Größe des Gebietes (ha) Anzahl der WE		Bundesfinanzhilfe Stadtumbau Ost bis einschl. 2015	Programmjahr 2016	insgesamt
				1000 Euro	1000 Euro	1000 Euro
		Ruhende Maßnahmen				
169	Suhl, Stadt / Suhl, Stadt 36.778 16.35 2002	Ilmenauer Straße (2002, 2004-2007, 2009) 85 ha 4.932 WE im Gebiet		1.952,400		1.952,400
			davon Rückbau:	1.952,400	0,000	1.952,400
			betroffene WE: 0			
			davon Aufwertung:	0,000	0,000	0,000
			davon Rückführung	0,000	0,000	0,000
			davon Sanierung, Sicherung:	0,000	0,000	0,000
170	Suhl, Stadt / Suhl, Stadt 36.778 16.35 2002	Theodor-Körner-Straße (2002, 2004) 2 ha 51 WE im Gebiet		75,800		75,800
			davon Rückbau:	75,800	0,000	75,800
			betroffene WE: 0			
			davon Aufwertung:	0,000	0,000	0,000
			davon Rückführung	0,000	0,000	0,000
			davon Sanierung, Sicherung:	0,000	0,000	0,000
171	Suhl, Stadt / Suhl, Stadt 36.778 16.35 2004	Neuer Friedberg (2004) 1,9 ha 72 WE im Gebiet		67,950		67,950
			davon Rückbau:	67,950	0,000	67,950
			betroffene WE: 0			
			davon Aufwertung:	0,000	0,000	0,000
			davon Rückführung	0,000	0,000	0,000
			davon Sanierung, Sicherung:	0,000	0,000	0,000
172	Tabarz/Thür. Wald / Gotha 3.931 17.92 2012	Sanierung Stadtkern (2012) 40,27 ha 1.986 WE im Gebiet		144,900		144,900
			davon Rückbau:	0,000	0,000	0,000
			betroffene WE: 0			
			davon Aufwertung:	0,000	0,000	0,000
			davon Rückführung	0,000	0,000	0,000
			davon Sanierung, Sicherung:	144,900	0,000	144,900

WE = Wohneinheiten

Bundesprogramm der Städtebauförderung 2016

Programm: Stadtumbau Ost - Für lebenswerte Städte und attraktives Wohnen

Land: Thüringen

Lfd. Nr.	Stadt/Gemeinde Kreis Einwohnerzahl Leerstandsquote Förderung in	Bezeichnung der Maßnahme Größe des Gebietes (ha) Anzahl der WE		Bundesfinanzhilfe Stadtumbau Ost bis einschl. 2015	Programmjahr 2016	insgesamt
				1000 Euro	1000 Euro	1000 Euro
		Ruhende Maßnahmen				
173	Tabarz/Thür. Wald / Gotha 3.931 6.29 2002	T.-Neubauer-Park, Mönchhof (2002, 2004, 2009, 2011) 6,3 ha 380 WE im Gebiet		176,900		176,900
			davon Rückbau:	176,900	0,000	176,900
			betroffene WE: 0			
			davon Aufwertung:	0,000	0,000	0,000
			davon Rückführung	0,000	0,000	0,000
			davon Sanierung, Sicherung:	0,000	0,000	0,000
174	Tautenhain / Saale-Holzland-Kreis 975 28 2004	Waldsiedlung (2004) 5 ha 296 WE im Gebiet		225,000		225,000
			davon Rückbau:	225,000	0,000	225,000
			betroffene WE: 0			
			davon Aufwertung:	0,000	0,000	0,000
			davon Rückführung	0,000	0,000	0,000
			davon Sanierung, Sicherung:	0,000	0,000	0,000
175	Triptis, Stadt / Saale-Orla-Kreis 3.762 28 2014	Altstadt (2014-2015) 12,5 ha 296 WE im Gebiet		99,950		99,950
			davon Rückbau:	0,000	0,000	0,000
			betroffene WE: 0			
			davon Aufwertung:	99,950	0,000	99,950
			davon Rückführung	0,000	0,000	0,000
			davon Sanierung, Sicherung:	0,000	0,000	0,000
176	Unterbreizbach / Wartburgkreis 3.508 2.8 2002	Fördergebiet Sonstiges (2002) 1,2 ha 72 WE im Gebiet		48,800		48,800
			davon Rückbau:	48,800	0,000	48,800
			betroffene WE: 0			
			davon Aufwertung:	0,000	0,000	0,000
			davon Rückführung	0,000	0,000	0,000
			davon Sanierung, Sicherung:	0,000	0,000	0,000

WE = Wohneinheiten

Bundesprogramm der Städtebauförderung 2016

Programm: Stadtumbau Ost - Für lebenswerte Städte und attraktives Wohnen

Land: Thüringen

Lfd. Nr.	Stadt/Gemeinde Kreis Einwohnerzahl Leerstandsquote Förderung in	Bezeichnung der Maßnahme Größe des Gebietes (ha) Anzahl der WE		Bundesfinanzhilfe Stadtumbau Ost bis einschl. 2015	Programmjahr 2016	insgesamt
				1000 Euro	1000 Euro	1000 Euro
		Ruhende Maßnahmen				
177	Unterweißbach / Saalfeld-Rudolstadt 799 6.17 2002	Fördergebiet Sonstiges (2002-2003) 0,72 ha 8 WE im Gebiet		48,850		48,850
		davon Rückbau:		48,850	0,000	48,850
		betroffene WE:	0			
		davon Aufwertung:		0,000	0,000	0,000
		davon Rückführung		0,000	0,000	0,000
		davon Sanierung, Sicherung:		0,000	0,000	0,000
178	Waltershausen, Stadt / Gotha 13.092 8.18 2010	Gothaer Straße (2010) 1,08 ha 0 WE im Gebiet		165,250		165,250
		davon Rückbau:		165,250	0,000	165,250
		betroffene WE:	0			
		davon Aufwertung:		0,000	0,000	0,000
		davon Rückführung		0,000	0,000	0,000
		davon Sanierung, Sicherung:		0,000	0,000	0,000
179	Weida, Stadt / Greiz 8.797 7.52 2002	Fördergebiet Sonstiges (2002, 2004) 100 ha 4.000 WE im Gebiet		114,700		114,700
		davon Rückbau:		114,700	0,000	114,700
		betroffene WE:	0			
		davon Aufwertung:		0,000	0,000	0,000
		davon Rückführung		0,000	0,000	0,000
		davon Sanierung, Sicherung:		0,000	0,000	0,000
180	Weimar, Stadt / Weimar, Stadt 64.131 4.95 2005	Alte Burg/Leibnitzallee (2005) 24,3 ha 5 WE im Gebiet		10,400		10,400
		davon Rückbau:		10,400	0,000	10,400
		betroffene WE:	0			
		davon Aufwertung:		0,000	0,000	0,000
		davon Rückführung		0,000	0,000	0,000
		davon Sanierung, Sicherung:		0,000	0,000	0,000

WE = Wohneinheiten

Bundesprogramm der Städtebauförderung 2016

Programm: Stadtumbau Ost - Für lebenswerte Städte und attraktives Wohnen

Land: Thüringen

Lfd. Nr.	Stadt/Gemeinde Kreis Einwohnerzahl Leerstandsquote Förderung in	Bezeichnung der Maßnahme Größe des Gebietes (ha) Anzahl der WE		Bundesfinanzhilfe Stadtumbau Ost bis einschl. 2015	Programmjahr 2016	insgesamt
				1000 Euro	1000 Euro	1000 Euro
		Ruhende Maßnahmen				
181	Weimar, Stadt / Weimar, Stadt 64.131 4.95 2003	Fördergebiet Sonstiges (2003) 12,1 ha 4 WE im Gebiet		7,200		7,200
		davon Rückbau:		7,200	0,000	7,200
		betroffene WE:	0			
		davon Aufwertung:		0,000	0,000	0,000
		davon Rückführung		0,000	0,000	0,000
		davon Sanierung, Sicherung:		0,000	0,000	0,000
182	Weimar, Stadt / Weimar, Stadt 64.131 4.95 2005	Alte GWG-Märchenviertel (2005) 1,46 ha 123 WE im Gebiet		63,650		63,650
		davon Rückbau:		63,650	0,000	63,650
		betroffene WE:	0			
		davon Aufwertung:		0,000	0,000	0,000
		davon Rückführung		0,000	0,000	0,000
		davon Sanierung, Sicherung:		0,000	0,000	0,000
183	Weimar, Stadt / Weimar, Stadt 64.131 4.95 2010	Altstadt (2010-2011) 93,5 ha 0 WE im Gebiet		737,503		737,503
		davon Rückbau:		0,000	0,000	0,000
		betroffene WE:	0			
		davon Aufwertung:		737,503	0,000	737,503
		davon Rückführung		0,000	0,000	0,000
		davon Sanierung, Sicherung:		0,000	0,000	0,000
184	Weimar, Stadt / Weimar, Stadt 64.131 4.95 2003	West (2003) 48 ha 3.663 WE im Gebiet		205,150		205,150
		davon Rückbau:		205,150	0,000	205,150
		betroffene WE:	0			
		davon Aufwertung:		0,000	0,000	0,000
		davon Rückführung		0,000	0,000	0,000
		davon Sanierung, Sicherung:		0,000	0,000	0,000

WE = Wohneinheiten

Bundesprogramm der Städtebauförderung 2016

Programm: Stadtumbau Ost - Für lebenswerte Städte und attraktives Wohnen

Land: Thüringen

Lfd. Nr.	Stadt/Gemeinde Kreis Einwohnerzahl Leerstandsquote Förderung in	Bezeichnung der Maßnahme Größe des Gebietes (ha) Anzahl der WE		Bundesfinanzhilfe Stadtumbau Ost bis einschl. 2015	Programmjahr 2016	insgesamt
				1000 Euro	1000 Euro	1000 Euro
		Ruhende Maßnahmen				
185	Weimar, Stadt / Weimar, Stadt 64.131 4.95 2003	Großer Landfried (2003-2004, 2007) 35,1 ha 194 WE im Gebiet		328,350		328,350
			davon Rückbau:	328,350	0,000	328,350
			betroffene WE: 0			
			davon Aufwertung:	0,000	0,000	0,000
			davon Rückführung	0,000	0,000	0,000
			davon Sanierung, Sicherung:	0,000	0,000	0,000
186	Wiehe, Stadt / Kyffhäuserkreis 1.909 null 2011	Ortskern (2011-2013) 17,2 ha 0 WE im Gebiet		254,450		254,450
			davon Rückbau:	0,000	0,000	0,000
			betroffene WE: 0			
			davon Aufwertung:	0,000	0,000	0,000
			davon Rückführung	0,000	0,000	0,000
			davon Sanierung, Sicherung:	254,450	0,000	254,450
187	Wutha-Farnroda / Wartburgkreis 6.340 17.97 2002	Auf dem Mölmen (2002-2006, 2013) 20,87 ha 1.384 WE im Gebiet		1.558,989		1.558,989
			davon Rückbau:	1.349,350	0,000	1.349,350
			betroffene WE: 0			
			davon Aufwertung:	209,639	0,000	209,639
			davon Rückführung	0,000	0,000	0,000
			davon Sanierung, Sicherung:	0,000	0,000	0,000
188	Zella-Mehlis, Stadt / Schmalkalden-Meiningen 10.631 null 2015	Nördlicher Stadteingang / Hollandsmühle (2015) 3,5 ha 4 WE im Gebiet		166,600		166,600
			davon Rückbau:	0,000	0,000	0,000
			betroffene WE: 0			
			davon Aufwertung:	166,600	0,000	166,600
			davon Rückführung	0,000	0,000	0,000
			davon Sanierung, Sicherung:	0,000	0,000	0,000

WE = Wohneinheiten

Bundesprogramm der Städtebauförderung 2016

Programm: Stadtumbau Ost - Für lebenswerte Städte und attraktives Wohnen

Land: Thüringen

Lfd. Nr.	Stadt/Gemeinde Kreis Einwohnerzahl Leerstandsquote Förderung in	Bezeichnung der Maßnahme Größe des Gebietes (ha) Anzahl der WE		Bundesfinanzhilfe Stadtumbau Ost bis einschl. 2015 1000 Euro	Programmjahr 2016 1000 Euro	insgesamt 1000 Euro
		Ruhende Maßnahmen				
189	Zella-Mehlis, Stadt / Schmalkalden-Meiningen 10.631 3.43 2004	Georg-Schumann-Straße (2004, 2006) 2 ha 101 WE im Gebiet		104,650		104,650
		davon Rückbau:		104,650	0,000	104,650
		betroffene WE:	0			
		davon Aufwertung:		0,000	0,000	0,000
		davon Rückführung		0,000	0,000	0,000
		davon Sanierung, Sicherung:		0,000	0,000	0,000
190	Zeulenroda-Triebes, Stadt / Greiz 16.901 8.13 2002	Innenstadt, Stadtteil Triebes (2002-2003, 2014-2015) 110 ha 1.882 WE im Gebiet		168,150		168,150
		davon Rückbau:		78,650	0,000	78,650
		betroffene WE:	0			
		davon Aufwertung:		89,500	0,000	89,500
		davon Rückführung		0,000	0,000	0,000
		davon Sanierung, Sicherung:		0,000	0,000	0,000
191	Zeulenroda-Triebes, Stadt / Greiz 16.901 8.13 2009	H.-Heine-Str./F.-Ebert-Str./ ST Zeulenroda (2009, 2011) 0 ha 0 WE im Gebiet		139,177		139,177
		davon Rückbau:		0,000	0,000	0,000
		betroffene WE:	0			
		davon Aufwertung:		139,177	0,000	139,177
		davon Rückführung		0,000	0,000	0,000
		davon Sanierung, Sicherung:		0,000	0,000	0,000
192	Zeulenroda-Triebes, Stadt / Greiz 16.901 6.5 2002	Innenstadt/Stadtteil Zeulenroda (2002-2008, 2010-2012, 2014-2015) 23,1 ha 1.892 WE im Gebiet		2.013,148		2.013,148
		davon Rückbau:		253,200	0,000	253,200
		betroffene WE:	0			
		davon Aufwertung:		1.759,948	0,000	1.759,948
		davon Rückführung		0,000	0,000	0,000
		davon Sanierung, Sicherung:		0,000	0,000	0,000

WE = Wohneinheiten

Bundesprogramm der Städtebauförderung 2016

Programm: Stadtumbau Ost - Für lebenswerte Städte und attraktives Wohnen

Land: Thüringen

Lfd. Nr.	Stadt/Gemeinde Kreis Einwohnerzahl Leerstandsquote Förderung in	Bezeichnung der Maßnahme Größe des Gebietes (ha) Anzahl der WE		Bundesfinanzhilfe Stadtumbau Ost bis einschl. 2015 1000 Euro	Programmjahr 2016 1000 Euro	insgesamt 1000 Euro
		Ruhende Maßnahmen				
193	Zeulenroda-Triebes, Stadt / Greiz 16.901 6.5 2008	Seelingstraße/Stadtteil Zeulenroda (2008) 0 ha 0 WE im Gebiet		100,037		100,037
			davon Rückbau:	0,000	0,000	0,000
			betroffene WE: 0			
			davon Aufwertung:	100,037	0,000	100,037
			davon Rückführung	0,000	0,000	0,000
			davon Sanierung, Sicherung:	0,000	0,000	0,000
194	Zeulenroda-Triebes, Stadt / Greiz 16.901 6.5 2007	Am Busbahnhof Lohweg (2007, 2009-2012) 1,9 ha 0 WE im Gebiet		126,107		126,107
			davon Rückbau:	0,000	0,000	0,000
			betroffene WE: 0			
			davon Aufwertung:	126,107	0,000	126,107
			davon Rückführung	0,000	0,000	0,000
			davon Sanierung, Sicherung:	0,000	0,000	0,000
Summe Thüringen		**Anzahl ruhende Maßnahmen:**	**194**	**140.390,337**	**0,000**	**140.390,337**
		davon Rückbau:	0	58.377,270	0,000	58.377,270
		betroffene WE:	90			
		Rückführ. städt. Infrastruktur:	0	11.363,623	0,000	11.363,623
		davon Aufwertung:	0	63.900,085	0,000	63.900,085
		davon Sanierung, Sicherung:	0	6.749,359	0,000	6.749,359

WE = Wohneinheiten

Bundesministerium
für Umwelt, Naturschutz,
Bau und Reaktorsicherheit

Bundesprogramm der Städtebauförderung 2016

Programm: Stadtumbau Ost - Für lebenswerte Städte und attraktives Wohnen

Land: Thüringen

				Bundesfinanzhilfe Stadtumbau Ost	
			einschl. 2015	Programmjahr 2016	insgesamt
			1000 Euro	1000 Euro	1000 Euro
- Zusammenstellung -					
Summe laufende Maßnahmen	**Anzahl:**	**74**	**111.703,101**	**15.340,000**	**127.043,101**
davon Rückbau:		20	26.235,091	3.355,000	29.590,091
betroffene WE:		4.234			
Rückführ. städt. Infrastruktur:		0	2.713,301	0,000	2.713,301
davon Aufwertung:		34	62.529,238	7.383,000	69.912,238
davon Sanierung, Sicherung:		30	20.225,471	4.602,000	24.827,471
Summe ruhende Maßnahmen	**Anzahl:**	**194**	**140.390,337**	**0,000**	**140.390,337**
davon Rückbau:		0	58.377,270	0,000	58.377,270
betroffene WE:		90			
Rückführ. städt. Infrastruktur:		0	11.363,623	0,000	11.363,623
davon Aufwertung:		0	63.900,085	0,000	63.900,085
davon Sanierung, Sicherung:		0	6.749,359	0,000	6.749,359
Summe insgesamt Thüringen	**Anzahl:**	**268**	**252.093,438**	**15.340,000**	**267.433,438**
davon Rückbau:		20	84.612,361	3.355,000	87.967,361
betroffene WE:		4.324			
Rückführ. städt. Infrastruktur:		0	14.076,924	0,000	14.076,924
davon Aufwertung:		34	126.429,323	7.383,000	133.812,323
davon Sanierung, Sicherung:		30	26.974,830	4.602,000	31.576,830