



Bundesministerium
für Umwelt, Naturschutz,
Bau und Reaktorsicherheit

Stadtumbau West 2016



**Bundesprogramm zur Förderung des Stadtumbaus in den alten Ländern - Stadtumbau West
im Programmjahr 2016**
-Übersicht-

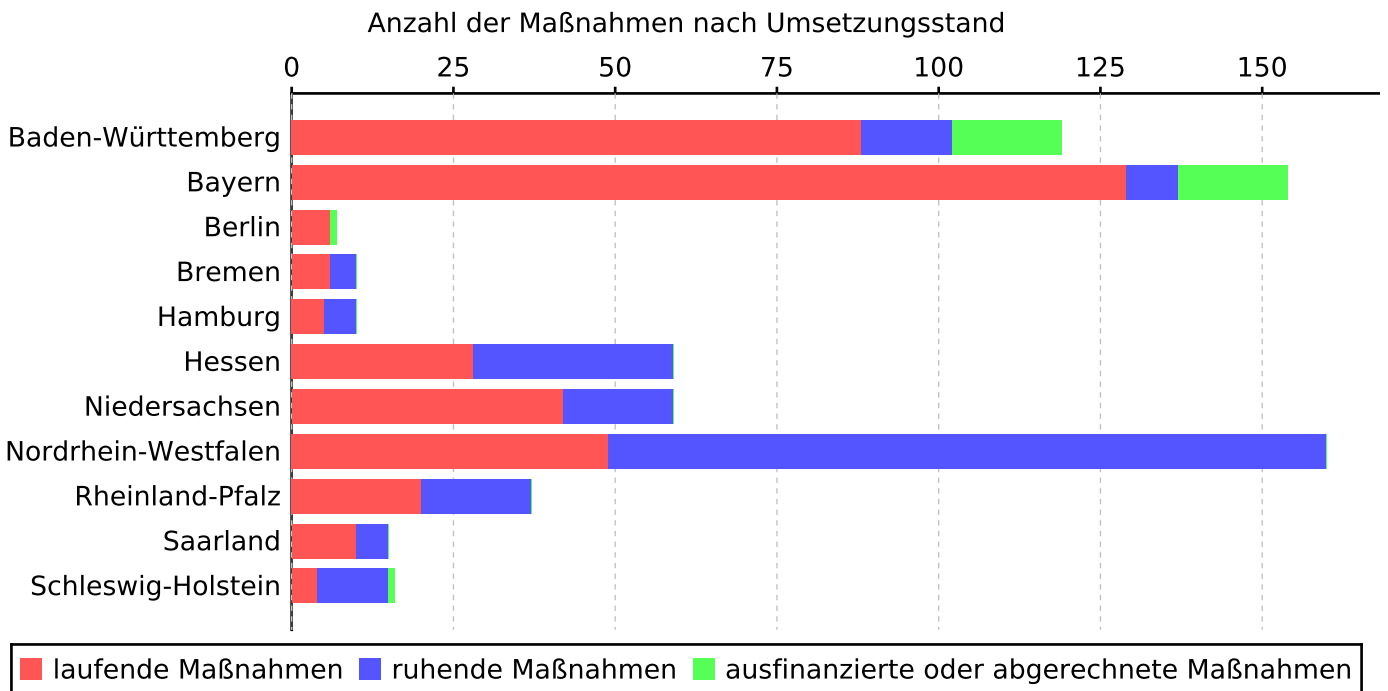
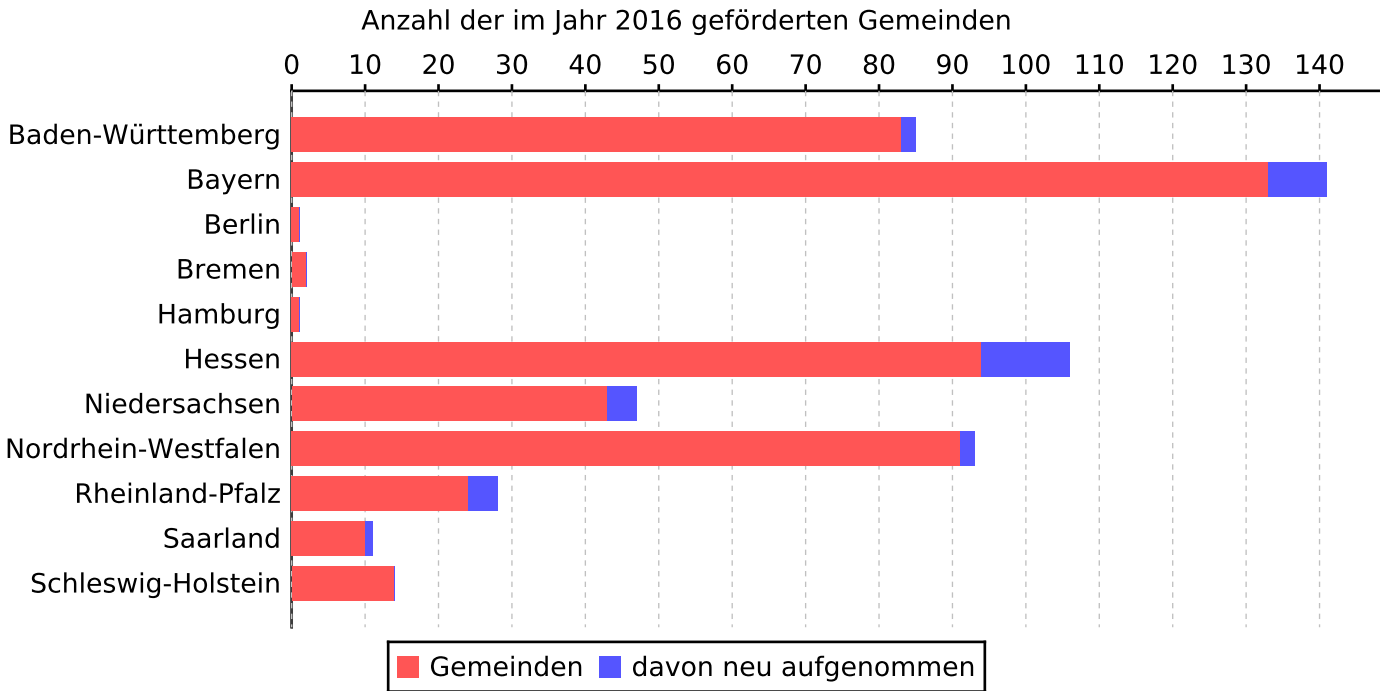
Land	Gemeinden im Programm ()=davon 2016 neu aufgenommen	Anzahl geförderte Maßnahmen ()=davon neue Maßnahmen	ruhende Maßnahmen ()=davon neu in 2016	ausfinanzierte oder abgerechnete Maßnahmen ()=davon neu in 2016	Gesamtanzahl der Maßnahmen	Finanzhilfen des Bundes in Tausend Euro		
						bis einschließlich Programmjahr 2015	Program- jahr 2016	bis einschließlich Programmjahr 2016
Baden- Württemberg	85	88	14	17	119	127.204,624	13.855,000	141.059,624
	(2)	(3)	(4)	(2)				
Bayern	141	129	8	17	154	138.032,000	17.490,000	155.522,000
	(8)	(11)	(6)	(1)				
Berlin	1	6	0	1	7	38.078,000	4.317,000	42.395,000
	(0)	(0)	(0)	(0)				
Bremen	2	6	4	0	10	21.217,284	1.507,000	22.724,284
	(0)	(0)	(0)	(0)				
Hamburg	1	5	5	0	10	17.870,000	2.143,000	20.013,000
	(0)	(2)	(3)	(0)				
Hessen	106)*	28	31	0	59	62.307,114	6.556,000	68.863,114
	(12)	(20)	(26)	(0)				
Niedersachsen	47	42	17	0	59	65.391,433	11.946,000	77.337,433
	(4)	(6)	(5)	(0)				
Nordrhein- Westfalen	93	49	111	0	160	263.731,000	31.347,000	295.078,000
	(2)	(9)	(13)	(0)				
Rheinland-Pfalz	28	20	17	0	37	50.373,858	5.053,000	55.426,858
	(4)	(5)	(5)	(0)				



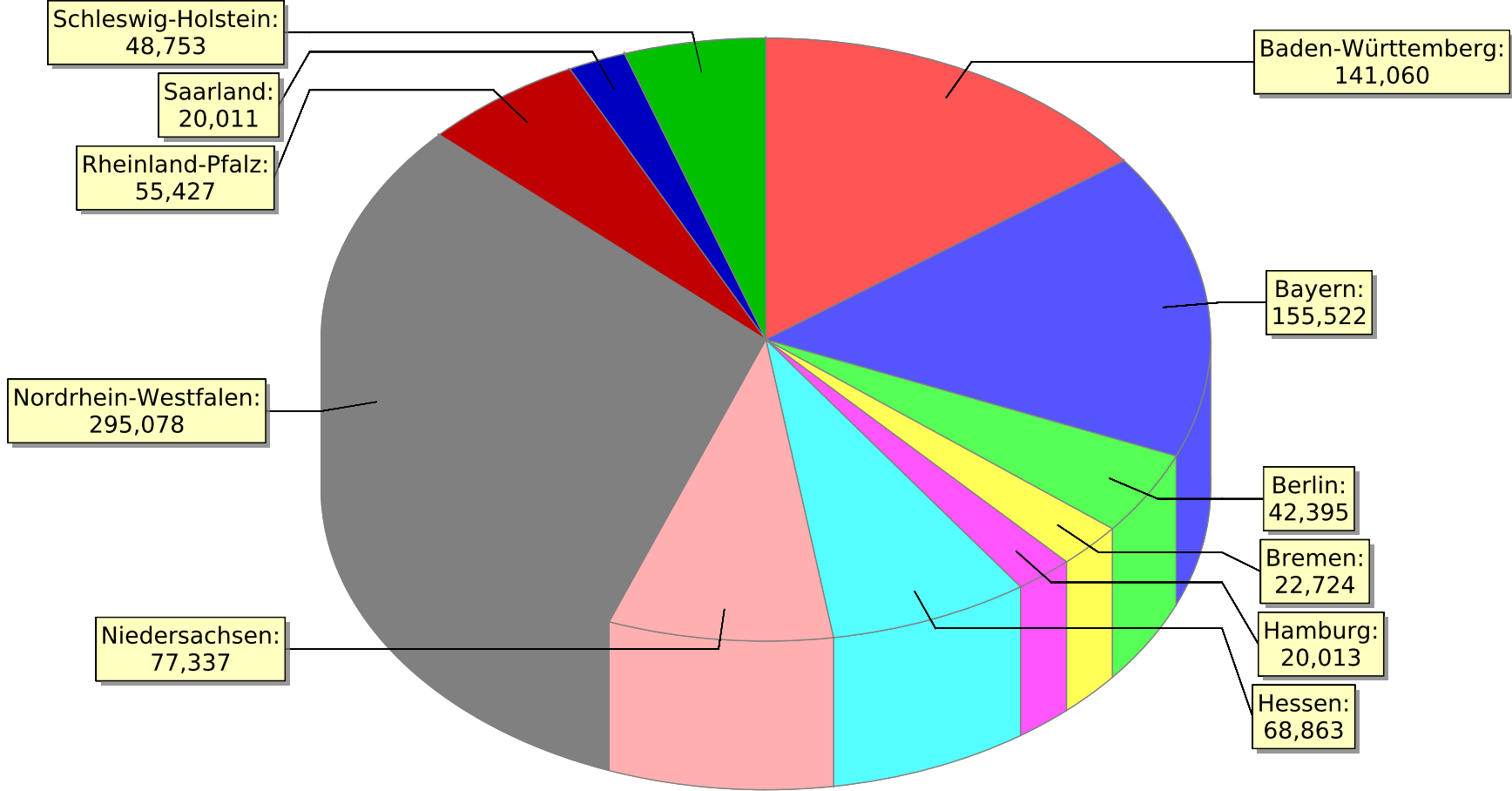
**Bundesprogramm zur Förderung des Stadtumbaus in den alten Ländern - Stadtumbau West
im Programmjahr 2016**
-Übersicht-

Land	Gemeinden im Programm ()=davon 2016 neu aufgenommen	Anzahl geförderte Maßnahmen ()=davon neue Maßnahmen	ruhende Maßnahmen ()=davon neu in 2016	ausfinanzierte oder abgerechnete Maßnahmen ()=davon neu in 2016	Gesamtanzahl der Maßnahmen	Finanzhilfen des Bundes in Tausend Euro		
						bis einschließlich Programmjahr 2015	Programm- jahr 2016	bis einschließlich Programmjahr 2016
Saarland	11	10	5	0	15	18.154,000	1.857,000	20.011,000
	(1)	(2)	(2)	(0)				
Schleswig- Holstein	14	4	11	1	16	43.164,708	5.588,000	48.752,708
	(0)	(0)	(2)	(0)				
Summe:	529	387	223	36	646	845.524,021	101.659,000	947.183,021
	(33)	(58)	(66)	(3)				

*) Gemeinden mit interkommunalen Maßnahmen



Finanzhilfen (Bundesmittel) bis einschließlich 2016



in Mio €

Baden-Württemberg

Bundesprogramm der Städtebauförderung 2016

Programm: Stadtumbau West

Land: Baden-Württemberg

Lfd. Nr.	Stadt/Gemeinde Kreis Einwohnerzahl Städtischer Bereich 1 Ländlicher Bereich 2	Bezeichnung der Maßnahme (Förderung im Programmjahr) Größe des Gebietes (ha) Aufnahme in das Bundesprogramm	Bundesfinanzhilfe Stadtumbau West		
			bis einschl. 2015 1000 Euro	Programmjahr 2016 1000 Euro	insgesamt 1000 Euro
laufende Maßnahmen					
1	Aalen, Stadt / Ostalbkreis 67344 1	Stadtoval (2013, 2016) 8 ha 2013	632,222	90,000	722,222
2	Achern, Stadt / Ortenaukreis 25018 1	Badischer Hof / Feuerwehr (2007-2008, 2014) 7 ha 2007	1.275,556	190,000	1.465,556
3	Albstadt, Stadt / Zollernalbkreis 44431 1	Südliche Stadtmitte Albstadt-Tailfingen (2014) 15,43 ha 2014	450,000	90,000	540,000
4	Appenweiler / Ortenaukreis 10068 1	Ortsmitte II (2015) 6,5 ha 2015	100,000	50,000	150,000
5	Asperg, Stadt / Ludwigsburg 13315 1	Eberhardstraße Ost (2004, 2006-2008, 2011, 2016) 7,32 ha 2004	1.317,510	10,268	1.327,778
6	Backnang, Stadt / Rems-Murr-Kreis 36266 1	Obere Walke (2012) 8,3 ha 2012	997,778 0,229 *)	10,000	1.007,778
7	Bad Saulgau, Stadt / Sigmaringen 17286 1	Innenstadt V (2015) 1 ha 2015	100,000	10,000	110,000
8	Bad Urach, Stadt / Reutlingen 12143 1	Nördliche Innenstadt II (2013) 6,1 ha 2013	1.260,000 0,102 *)	17,778	1.277,778

*) im Betrag enthaltene



Bundesprogramm der Städtebauförderung 2016

Programm: Stadtumbau West

Land: Baden-Württemberg

Lfd. Nr.	Stadt/Gemeinde Kreis Einwohnerzahl Städtischer Bereich 1 Ländlicher Bereich 2	Bezeichnung der Maßnahme (Förderung im Programmjahr) Größe des Gebietes (ha) Aufnahme in das Bundesprogramm	Bundesfinanzhilfe Stadtumbau West		
			bis einschl. 2015 1000 Euro	Programmjahr 2016 1000 Euro	insgesamt 1000 Euro
laufende Maßnahmen					
9	Bietigheim-Bissingen, Stadt / Ludwigsburg 42968 1	Bundeswehrlager/Güterbahnhof (2006, 2012, 2016) 4,65 ha 2006	1.035,000	450,000	1.485,000
10	Bietigheim-Bissingen, Stadt / Ludwigsburg 42968 1	Obere Hauptstraße (2012, 2014) 4,95 ha 2012	1.460,158	10,000	1.470,158
11	Blaustein, Stadt / Alb-Donau-Kreis 15643 1	Stadelwiesen (2009, 2014, 2016) 16 ha 2009	777,778	200,000	977,778
12	Burladingen, Stadt / Zollernalbkreis 12157 1	Südliche Kernstadt (2013) 4,1 ha 2013	733,333	10,000	743,333
13	Crailsheim, Stadt / Schwäbisch Hall 33768 1	Östliche Innenstadt (2015) 13,6 ha 2015	50,000	20,000	70,000
14	Ditzingen, Stadt / Ludwigsburg 24633 1	Bahnhof Ditzingen (2010-2011, 2014) 4,5 ha 2010	1.277,778	722,222	2.000,000
15	Esslingen am Neckar, Stadt / Esslingen 91271 1	Gewerbegebiet Neckarwiesen (2007, 2009-2011, 2015) 27,8 ha 2007	1.067,493	460,285	1.527,778
16	Filderstadt, Stadt / Esslingen 44977 1	Stadtmitte Bernhausen (2015) 10 ha 2015	100,000	700,000	800,000

*) im Betrag enthaltene



Bundesprogramm der Städtebauförderung 2016

Programm: Stadtumbau West

Land: Baden-Württemberg

Lfd. Nr.	Stadt/Gemeinde Kreis Einwohnerzahl Städtischer Bereich 1 Ländlicher Bereich 2	Bezeichnung der Maßnahme (Förderung im Programmjahr) Größe des Gebietes (ha) Aufnahme in das Bundesprogramm	Bundesfinanzhilfe Stadtumbau West		
			bis einschl. 2015 1000 Euro	Programmjahr 2016 1000 Euro	insgesamt 1000 Euro
laufende Maßnahmen					
17	Freiberg am Neckar, Stadt / Ludwigsburg 15741 1	Bahnhof (2007, 2011, 2014) 21 ha 2007	657,222	20,000	677,222
18	Friedrichshafen, Stadt / Bodenseekreis 59108 2	Stadtquartier Bahnhof - Friedrichstraße (2013) 10,7 ha 2013	220,000	200,000	420,000
19	Gammertingen, Stadt / Sigmaringen 6341 2	Stadtkern/Schlossanlage (2015) 6 ha 2015	800,000	300,000	1.100,000
20	Göppingen, Stadt / Göppingen 56781 1	Bahnhof (2009, 2011, 2013) 6,8 ha 2009	1.796,858	500,000	2.296,858
21	Gottmadingen / Konstanz 10357 1	Strickmann (2012, 2014) 17 ha 2012	94,658	10,000	104,658
22	Heddesheim / Rhein-Neckar- Kreis 11199 1	Am Bundesbahnhof/Benzstraße (2015) 9 ha 2015	50,000	40,000	90,000
23	Heidelberg, Stadt / Heidelberg, Stadtkreis 156267 1	Konversion Südstadt (2013) 43,4 ha 2013	1.178,899	10,000	1.188,899
24	Heidelberg, Stadt / Heidelberg, Stadtkreis 156267 1	Konversion Patton Barracks (2014, 2016) 14,8 ha 2014	100,000	50,000	150,000

*) im Betrag enthaltene



Bundesprogramm der Städtebauförderung 2016

Programm: Stadtumbau West

Land: Baden-Württemberg

Lfd. Nr.	Stadt/Gemeinde Kreis Einwohnerzahl Städtischer Bereich 1 Ländlicher Bereich 2	Bezeichnung der Maßnahme (Förderung im Programmjahr) Größe des Gebietes (ha) Aufnahme in das Bundesprogramm	Bundesfinanzhilfe Stadtumbau West		
			bis einschl. 2015 1000 Euro	Programmjahr 2016 1000 Euro	insgesamt 1000 Euro
laufende Maßnahmen					
25	Heidelberg, Stadt / Heidelberg, Stadtkreis 156267 1	Bahnstadt (2005, 2010-2013, 2015) 100,4 ha 2005	8.131,111	146,667	8.277,778
26	Heidenheim an der Brenz, Stadt / Heidenheim 48048 1	Plouquet-Areal (2007, 2009-2010, 2012, 2014) 8,26 ha 2007	4.331,188	100,000	4.431,188
27	Heidenheim an der Brenz, Stadt / Heidenheim 48048 1	Schnaitheim-Hagen (2015) 9 ha 2015	200,000	600,000	800,000
28	Heilbronn, Stadt / Heilbronn, Stadtkreis 122567 1	Fruchtschuppen-Areal (2004, 2011) 25,5 ha 2004	9.150,445	125,134	9.275,579
29	Ilsfeld / Heilbronn 9233 1	König-Wilhelm-Straße (2011) 6,8 ha 2011	1.838,492 1,785 *)	200,000	2.038,492
30	Karlsruhe, Stadt / Karlsruhe, Stadtkreis 307755 1	Alter Schlachthof (2007, 2015) 3,5 ha 2007	1.084,444	10,000	1.094,444
31	Kirchheim unter Teck, Stadt / Esslingen 40094 1	Max-Eyth-Str./Untere Vorstadt (2008, 2015) 4 ha 2008	363,889	70,000	433,889
32	Konstanz, Universitätsstadt / Konstanz 82859 1	Areal Bahnhof Petershausen (2004-2005, 2011, 2016) 13,3 ha 2004	1.331,977	161,111	1.493,088

*) im Betrag enthaltene



Bundesprogramm der Städtebauförderung 2016

Programm: Stadtumbau West

Land: Baden-Württemberg

Lfd. Nr.	Stadt/Gemeinde Kreis Einwohnerzahl Städtischer Bereich 1 Ländlicher Bereich 2	Bezeichnung der Maßnahme (Förderung im Programmjahr) Größe des Gebietes (ha) Aufnahme in das Bundesprogramm	Bundesfinanzhilfe Stadtumbau West		
			bis einschl. 2015 1000 Euro	Programmjahr 2016 1000 Euro	insgesamt 1000 Euro
laufende Maßnahmen					
33	Kressbronn am Bodensee / Bodenseekreis 8538 1	Bodan-Werft (2014) 7,68 ha 2014	200,000	200,000	400,000
34	Külshheim, Stadt / Main-Tauber- Kreis 5187 1	Prinz Eugen Kaserne (2008, 2011-2012, 2016) 52 ha 2008	813,586	350,000	1.163,586
35	Künzelsau, Stadt / Hohenlohekreis 15127 1	Westliche Innenstadt (2007, 2009-2011, 2014) 13 ha 2007	2.013,843	10,000	2.023,843
36	Kuppenheim, Stadt / Rastatt 8209 1	Murgvorstadt/Wörtel (2013) 7,8 ha 2013	660,000	204,866	864,866
37	Lauda-Königshofen, Stadt / Main-Tauber-Kreis 14573 1	Tauberfranken-Kaserne (2006, 2010, 2012, 2014, 2016) 19,8 ha 2006	1.380,952	100,000	1.480,952
38	Lauda-Königshofen, Stadt / Main-Tauber-Kreis 14573 1	Bahngelände (2013-2014, 2016) 19,1 ha 2013	777,778	50,000	827,778
39	Leonberg, Stadt / Böblingen 47219 1	Zwischenstadt - Leonberg Mitte (2007-2008, 2014) 10,2 ha 2007	2.022,223	484,732	2.506,955
40	Lörrach, Stadt / Lörrach 49303 1	Baumgartnerstraße (2009-2011, 2014) 11,6 ha 2009	1.075,555	10,000	1.085,555

*) im Betrag enthaltene



Bundesprogramm der Städtebauförderung 2016

Programm: Stadtumbau West

Land: Baden-Württemberg

Lfd. Nr.	Stadt/Gemeinde Kreis Einwohnerzahl Städtischer Bereich 1 Ländlicher Bereich 2	Bezeichnung der Maßnahme (Förderung im Programmjahr) Größe des Gebietes (ha) Aufnahme in das Bundesprogramm	Bundesfinanzhilfe Stadtumbau West		
			bis einschl. 2015 1000 Euro	Programmjahr 2016 1000 Euro	insgesamt 1000 Euro
laufende Maßnahmen					
41	Mannheim, Universitätsstadt / Mannheim, Stadtkreis 305780 1	Mannheim 21 (Glückstein-Quartier) (2007, 2012) 49,03 ha 2007	2.366,631	200,000	2.566,631
42	Mannheim, Universitätsstadt / Mannheim, Stadtkreis 305780 1	Benjamin-Franklin-Village (2015) 155 ha 2015	732,091	110,000	842,091
43	Mössingen, Stadt / Tübingen 19874 1	Pausa-Gelände (2006-2012, 2014) 6,17 ha 2006	3.686,570	180,097	3.866,667
44	Mössingen, Stadt / Tübingen 19874 1	Innenstadt (2013) 7,1 ha 2013	492,586	300,000	792,586
45	Mühlacker, Stadt / Enzkreis 25649 1	Ortskern Dürrmenz (2013) 8,5 ha 2013	850,000	10,000	860,000
46	Niefern-Öschelbronn / Enzkreis 11986 1	Niefern Vorort (2014) 8,61 ha 2014	110,000	359,715	469,715
47	Nürtingen, Stadt / Esslingen 40535 1	Östliche Bahnstadt (2016) 4,7 ha 2016	0,000	50,000	50,000
48	Nusplingen / Zollernalbkreis 1750 1	Alte Nadelfabrik / Umfeld (2012, 2014, 2016) 4,64 ha 2012	303,333	20,000	323,333

*) im Betrag enthaltene

Bundesprogramm der Städtebauförderung 2016

Programm: Stadtumbau West

Land: Baden-Württemberg

Lfd. Nr.	Stadt/Gemeinde Kreis Einwohnerzahl Städtischer Bereich 1 Ländlicher Bereich 2	Bezeichnung der Maßnahme (Förderung im Programmjahr) Größe des Gebietes (ha) Aufnahme in das Bundesprogramm	Bundesfinanzhilfe Stadtumbau West		
			bis einschl. 2015 1000 Euro	Programmjahr 2016 1000 Euro	insgesamt 1000 Euro
laufende Maßnahmen					
49	Oberboihingen / Esslingen 5469 2	Ortskern II (2013) 7,5 ha 2013	380,723	146,667	527,390
50	Oberderdingen / Karlsruhe 10540 1	Ortskern III (2013) 3,8 ha 2013	787,356	500,000	1.287,356
51	Oberkirch, Stadt / Ortenaukreis 19833 1	Südliche Kernstadt (2012, 2014) 5,71 ha 2012	337,434	200,000	537,434
52	Offenburg, Stadt / Ortenaukreis 58465 1	Mühlbach (2007-2008, 2011-2012, 2014) 18,51 ha 2007	2.838,889	100,000	2.938,889
53	Ofterdingen / Tübingen 4838 2	Ortsmitte III (2013) 3 ha 2013	383,333	172,223	555,556
54	Pforzheim, Stadt / Pforzheim, Stadtkreis 122247 1	Innenstadt Ost (2015) 17 ha 2015	300,000	700,000	1.000,000
55	Pfullendorf, Stadt / Sigmaringen 13104 1	Bahnareal (2008, 2011-2012, 2016) 11,4 ha 2008	1.111,112	10,000	1.121,112
56	Radolfzell am Bodensee, Stadt / Konstanz 30943 1	Stadt-Bahn-See (2008, 2014) 2,46 ha 2008	1.131,111	10,000	1.141,111

*) im Betrag enthaltene

Bundesprogramm der Städtebauförderung 2016

Programm: Stadtumbau West

Land: Baden-Württemberg

Lfd. Nr.	Stadt/Gemeinde Kreis Einwohnerzahl Städtischer Bereich 1 Ländlicher Bereich 2	Bezeichnung der Maßnahme (Förderung im Programmjahr) Größe des Gebietes (ha) Aufnahme in das Bundesprogramm	Bundesfinanzhilfe Stadtumbau West		
			bis einschl. 2015 1000 Euro	Programmjahr 2016 1000 Euro	insgesamt 1000 Euro
laufende Maßnahmen					
57	Ravensburg, Stadt / Ravensburg 49830 1	An der Schussen (2016) 26,94 ha 2016	0,000	50,000	50,000
58	Rottenburg am Neckar, Stadt / Tübingen 43278 1	Gewerbepark Dätzweg (2013-2014, 2016) 8,37 ha 2013	641,615	20,000	661,615
59	Rottenburg am Neckar, Stadt / Tübingen 43278 1	Bahnhof/Östliche Königstraße (2014) 7,28 ha 2014	350,000	500,000	850,000
60	Schramberg, Stadt / Rottweil 20985 1	Talstadt West (2007, 2009-2011, 2014) 16,77 ha 2007	835,000	290,000	1.125,000
61	Schwäbisch Gmünd, Stadt / Ostalbkreis 59840 1	Altstadtquartiere (2008) 11,99 ha 2008	3.321,284	10,000	3.331,284
62	Sigmaringen, Stadt / Sigmaringen 18271 1	Konversion Graf-Stauffenberg-Kaserne (2015) 12 ha 2015	300,000	50,000	350,000
63	Singen (Hohentwiel), Stadt / Konstanz 47287 1	Scheffelareal (2014) 1,9 ha 2014	525,556	10,000	535,556
64	Sinzheim / Rastatt 11119 1	Ortskern II (2007, 2010, 2013) 15 ha 2007	2.183,333	10,000	2.193,333

*) im Betrag enthaltene



Bundesprogramm der Städtebauförderung 2016

Programm: Stadtumbau West

Land: Baden-Württemberg

Lfd. Nr.	Stadt/Gemeinde Kreis Einwohnerzahl Städtischer Bereich 1 Ländlicher Bereich 2	Bezeichnung der Maßnahme (Förderung im Programmjahr) Größe des Gebietes (ha) Aufnahme in das Bundesprogramm	Bundesfinanzhilfe Stadtumbau West		
			bis einschl. 2015 1000 Euro	Programmjahr 2016 1000 Euro	insgesamt 1000 Euro
laufende Maßnahmen					
65	Stockach, Stadt / Konstanz 16677 1	Oerlikon Contraves (2009, 2011-2014, 2016) 4 ha 2009	1.542,224	10,000	1.552,224
66	Stuttgart, Landeshauptstadt / Stuttgart, Stadtkreis 623738 1	Feuerbach 7 - Wiener Platz (2014, 2016) 7,5 ha 2014	691,667	10,000	701,667
67	Stuttgart, Landeshauptstadt / Stuttgart, Stadtkreis 623738 1	Zuffenhausen 8 Unterländer Straße (2009-2010, 2012, 2014) 18,4 ha 2009	1.233,609 6,113 *)	10,000	1.243,609
68	Tauberbischofsheim, Stadt / Main-Tauber-Kreis 13201 1	Untere Altstadt II (2008, 2012, 2016) 7,5 ha 2008	666,666	350,000	1.016,666
69	Tauberbischofsheim, Stadt / Main-Tauber-Kreis 13201 1	Konversion Laurentiusberg (2011, 2013-2014, 2016) 44,9 ha 2011	1.328,571	100,000	1.428,571
70	Todtnau, Stadt / Lörrach 4904 1	Stadtmitte III (2013-2014, 2016) 8 ha 2013	455,094	100,000	555,094
71	Triberg im Schwarzwald, Stadt / Schwarzwald-Baar-Kreis 4787 1	Bühler Areal (2008-2009, 2011-2012, 2014) 3,4 ha 2008	1.361,301	10,000	1.371,301
72	Tübingen, Universitätsstadt / Tübingen 87464 1	Östlicher Altstadttrand (2007, 2011-2012, 2014) 6,53 ha 2007	2.105,556	400,000	2.505,556

*) im Betrag enthaltene



Bundesprogramm der Städtebauförderung 2016

Programm: Stadtumbau West

Land: Baden-Württemberg

Lfd. Nr.	Stadt/Gemeinde Kreis Einwohnerzahl Städtischer Bereich 1 Ländlicher Bereich 2	Bezeichnung der Maßnahme (Förderung im Programmjahr) Größe des Gebietes (ha) Aufnahme in das Bundesprogramm	Bundesfinanzhilfe Stadtumbau West		
			bis einschl. 2015 1000 Euro	Programmjahr 2016 1000 Euro	insgesamt 1000 Euro
laufende Maßnahmen					
73	Tübingen, Universitätsstadt / Tübingen 87464 1	Lustnau Süd (2009, 2014) 7,18 ha 2009	815,556	100,000	915,556
74	Ulm, Universitätsstadt / Ulm, Stadtkreis 122636 1	Dichterviertel (2013) 24 ha 2013	641,003	400,000	1.041,003
75	Ulm, Universitätsstadt / Ulm, Stadtkreis 122636 1	Wengenviertel (2013) 4,5 ha 2013	450,000	150,000	600,000
76	Waghäusel, Stadt / Karlsruhe 20629 1	Gewerbepark Eremitage (2008, 2010-2011, 2014) 21 ha 2008	1.178,174	300,000	1.478,174
77	Waldkirch, Stadt / Emmendingen 21561 1	Sonnenhof (2016) 2 ha 2016	0,000	200,000	200,000
78	Walldürn, Stadt / Neckar- Odenwald-Kreis 11506 1	Südlicher Eingang (2006, 2013, 2016) 8,64 ha 2006	881,535	20,000	901,535
79	Wangen im Allgäu, Stadt / Ravensburg 27093 2	Bel-Adler-Areal (2008, 2010, 2014) 9,8 ha 2008	777,268	32,222	809,490
80	Wannweil / Reutlingen 5226 1	Ortskern 2 (2013) 5,39 ha 2013	110,000	50,000	160,000

*) im Betrag enthaltene



Bundesprogramm der Städtebauförderung 2016

Programm: Stadtumbau West

Land: Baden-Württemberg

Lfd. Nr.	Stadt/Gemeinde Kreis Einwohnerzahl Städtischer Bereich 1 Ländlicher Bereich 2	Bezeichnung der Maßnahme (Förderung im Programmjahr) Größe des Gebietes (ha) Aufnahme in das Bundesprogramm	Bundesfinanzhilfe Stadtumbau West		
			bis einschl. 2015 1000 Euro	Programmjahr 2016 1000 Euro	insgesamt 1000 Euro
laufende Maßnahmen					
81	Wehingen / Tuttlingen 3585 1	Hengstler Areal (2006, 2010) 7 ha 2006	1.527,909	170,000	1.697,909
82	Weinheim, Stadt / Rhein-Neckar-Kreis 44797 1	Hildebrand'sche Mühle (2009, 2011, 2016) 0,9 ha 2009	307,839	25,494	333,333
83	Weinheim, Stadt / Rhein-Neckar-Kreis 44797 1	Am Hauptbahnhof (2009, 2010-2011, 2013, 2016) 10,6 ha 2009	697,778	80,000	777,778
84	Weinheim, Stadt / Rhein-Neckar-Kreis 44797 1	Westlich Hauptbahnhof (2014) 23,4 ha 2014	376,667	145,519	522,186
85	Weinstadt, Stadt / Rems-Murr-Kreis 26685 1	Birkel - Areal (2009, 2011, 2014) 4,27 ha 2009	1.040,000	10,000	1.050,000
86	Weissach im Tal / Rems-Murr-Kreis 7113 2	Ortsmitte Unterweissach III (2013) 5,8 ha 2013	215,000	150,000	365,000
87	Wendlingen am Neckar, Stadt / Esslingen 15974 1	Stuttgarter Straße/Weberstraße (2015) 6,4 ha 2015	50,000	20,000	70,000
88	Winnenden, Stadt / Rems-Murr-Kreis 27932 1	Ehemalige B 14 (2013) 9,9 ha 2013	485,775	10,000	495,775

*) im Betrag enthaltene



Bundesprogramm der Städtebauförderung 2016

Programm: Stadtumbau West

Land: Baden-Württemberg

Lfd. Nr.	Stadt/Gemeinde Kreis Einwohnerzahl Städtischer Bereich 1 Ländlicher Bereich 2	Bezeichnung der Maßnahme (Förderung im Programmjahr) Größe des Gebietes (ha) Aufnahme in das Bundesprogramm	Bundesfinanzhilfe Stadtumbau West		
			bis einschl. 2015	Programmjahr 2016	insgesamt
			1000 Euro	1000 Euro	1000 Euro
laufende Maßnahmen					
Anzahl laufende Maßnahmen	88		95.814,875	13.855,000	109.669,875
Summe Baden-Württemberg			8,229 *)		

*) im Betrag enthaltene



Bundesprogramm der Städtebauförderung 2016

Programm: Stadtumbau West

Land: Baden-Württemberg

Lfd. Nr.	Stadt/Gemeinde Kreis Einwohnerzahl Städtischer Bereich 1 Ländlicher Bereich 2	Bezeichnung der Maßnahme (Förderung im Programmjahr) Größe des Gebietes (ha) Aufnahme in das Bundesprogramm	Bundesfinanzhilfe Stadtumbau West		
			bis einschl. 2015 1000 Euro	Programmjahr 2016 1000 Euro	insgesamt 1000 Euro
ruhende Maßnahmen					
1	Ditzingen, Stadt / Ludwigsburg 24633 1	Industriegebiet Daimlerstr. Schöckingen (2008) 4 ha 2008	444,444		444,444
2	Eberbach, Stadt / Rhein-Neckar-Kreis 14751 1	Güterbahnhofstraße (2004) 4,6 ha 2004	1.500,000		1.500,000
3	Frickenhäuser / Esslingen 8844 1	Ganter - Areal (2009) 0 ha 2009	333,333		333,333
4	Heidelberg, Stadt / Heidelberg, Stadtkreis 156267 1	Konversion Hospital (2014) 9,3 ha 2014	50,000		50,000
5	Kornwestheim, Stadt / Ludwigsburg 33153 1	Südl. Rangierbahnhof (2005-2006, 2012) 39,3 ha 2005	1.401,802		1.401,802
6	Kornwestheim, Stadt / Ludwigsburg 33153 1	Nördliche Jakobstraße - Holzgrund (2010-2011, 2014-2015) 2,1 ha 2008	1.771,221	0,000	1.771,221
7	Mannheim, Universitätsstadt / Mannheim, Stadtkreis 305780 1	Friedrichsfeld Holzweg (2008, 2010) 31,5 ha 2008	1.527,743		1.527,743
8	Nagold, Stadt / Calw 21687 1	Calwer Decken/Nagoldufer (2006, 2010-2011, 2014-2015) 13,73 ha 2006	1.253,333	0,000	1.253,333

*) im Betrag enthaltene



Bundesprogramm der Städtebauförderung 2016

Programm: Stadtumbau West

Land: Baden-Württemberg

Lfd. Nr.	Stadt/Gemeinde Kreis Einwohnerzahl Städtischer Bereich 1 Ländlicher Bereich 2	Bezeichnung der Maßnahme (Förderung im Programmjahr) Größe des Gebietes (ha) Aufnahme in das Bundesprogramm	Bundesfinanzhilfe Stadtumbau West		
			bis einschl. 2015 1000 Euro	Programmjahr 2016 1000 Euro	insgesamt 1000 Euro
ruhende Maßnahmen					
9	Öhringen, Stadt / Hohenlohekreis 23489 1	Entwicklung an der Stadtbahn (2007) 12,7 ha 2007	444,444		444,444
10	Oppenau, Stadt / Ortenaukreis 4681 1	Altes Bundeswehrdepot (2006) 4,4 ha 2006	388,889		388,889
11	Ravensburg, Stadt / Ravensburg 49830 1	Weißenuau 2010 (2008, 2011) 6,96 ha 2008	833,333		833,333
12	Schwäbisch Gmünd, Stadt / Ostalbkreis 59840 1	Stadteingang West (2008, 2010-2015) 10,11 ha 2008	3.950,000	0,000	3.950,000
13	Stuttgart, Landeshauptstadt / Stuttgart, Stadtkreis 623738 1	Veielbrunnen Ost (2008, 2010, 2014-2015) 13,7 ha 2008	4.332,410	0,000	4.332,410
14	Stuttgart, Landeshauptstadt / Stuttgart, Stadtkreis 623738 1	Veielbrunnen West (2005, 2007, 2009-2010) 36,6 ha 2005	3.588,889		3.588,889
Anzahl ruhende Maßnahmen Summe Baden-Württemberg			21.819,841	0,000	21.819,841



Bundesprogramm der Städtebauförderung 2016

Programm: Stadtumbau West

Land: Baden-Württemberg

Lfd. Nr.	Stadt/Gemeinde Kreis Einwohnerzahl Städtischer Bereich 1 Ländlicher Bereich 2	Bezeichnung der Maßnahme (Förderung im Programmjahr) Größe des Gebietes (ha) Aufnahme in das Bundesprogramm	Bundesfinanzhilfe Stadtumbau West		
			bis einschl. 2015 1000 Euro	Programmjahr 2016 1000 Euro	insgesamt 1000 Euro
abgerechnete Maßnahmen					
1	Aalen, Stadt / Ostalbkreis 67344 1	Gelände Baustahlgewebe (2006) 0 ha 2006	53,026		53,026
2	Backnang, Stadt / Rems-Murr-Kreis 36266 1	Innenstadt II Bleichwiese (2010-2015) 8,8 ha 2010	2.205,008	0,000	2.205,008
3	Breisach am Rhein, Stadt / Breisgau-Hochschwarzwald 15315 1	Alte Winzerelei (2009-2010, 2012) 1,8 ha 2009	600,000		600,000
4	Crailsheim, Stadt / Schwäbisch Hall 33768 1	Hirtenwiesen I - Ost (2005) 2,9 ha 2005	333,576		333,576
5	Gengenbach, Stadt / Ortenaukreis 10941 1	Im Sägegrün (2006) 0 ha 2006	7,815		7,815
6	Heidelberg, Stadt / Heidelberg, Stadtkreis 156267 1	Heidelberg-Wieblingen Ost (2008, 2011) 7 ha 2008	763,406		763,406
7	Heilbronn, Stadt / Heilbronn, Stadtkreis 122567 1	Industriegebiet Stoess-Areal (2008) 3,1 ha 2008	199,721		199,721
8	Kirchheim unter Teck, Stadt / Esslingen 40094 1	Dettinger Str./Faberweg (2007-2008) 20 ha 2007	8,482		8,482

*) im Betrag enthaltene



Bundesprogramm der Städtebauförderung 2016

Programm: Stadtumbau West

Land: Baden-Württemberg

Lfd. Nr.	Stadt/Gemeinde Kreis Einwohnerzahl Städtischer Bereich 1 Ländlicher Bereich 2	Bezeichnung der Maßnahme (Förderung im Programmjahr) Größe des Gebietes (ha) Aufnahme in das Bundesprogramm	Bundesfinanzhilfe Stadtumbau West		
			bis einschl. 2015 1000 Euro	Programmjahr 2016 1000 Euro	insgesamt 1000 Euro
abgerechnete Maßnahmen					
9	Knittlingen, Stadt / Enzkreis 7903 1	Scholl - Areal (2009-2011) 1,1 ha 2009	472,049		472,049
10	Lauchheim, Stadt / Ostalbkreis 4727 1	Industriestraße (2009) 0 ha 2009	427,778		427,778
11	Mannheim, Universitätsstadt / Mannheim, Stadtkreis 305780 1	Sandhofen/Stich (2004, 2009) 4,9 ha 2004	677,778		677,778
12	Niefern-Öschelbronn / Enzkreis 11986 1	Bellmer - Areal (2009, 2011) 1 ha 2009	9,595		9,595
13	Oberkirch, Stadt / Ortenaukreis 19833 1	Industriegebiet Stadelhofen (2007) 12,96 ha 2007	461,672		461,672
14	Radolfzell am Bodensee, Stadt / Konstanz 30943 1	Güttinger Straße (2004, 2011) 5,6 ha 2004	1.150,672		1.150,672
15	Ulm, Universitätsstadt / Ulm, Stadtkreis 122636 1	Stadtregal an der Blau (2004, 2009, 2011, 2013) 8,87 ha 2004	1.613,333		1.613,333
16	Villingen-Schwenningen, Stadt / Schwarzwald-Baar-Kreis 84674 1	ehem. SABA-Werke (2006, 2010) 5,1 ha 2006	18,611		18,611

*) im Betrag enthaltene



Bundesprogramm der Städtebauförderung 2016

Programm: Stadtumbau West

Land: Baden-Württemberg

Lfd. Nr.	Stadt/Gemeinde Kreis Einwohnerzahl Städtischer Bereich 1 Ländlicher Bereich 2	Bezeichnung der Maßnahme (Förderung im Programmjahr) Größe des Gebietes (ha) Aufnahme in das Bundesprogramm	Bundesfinanzhilfe Stadtumbau West		
			bis einschl. 2015	Programmjahr 2016	insgesamt
			1000 Euro	1000 Euro	1000 Euro
abgerechnete Maßnahmen					
17	Wehingen / Tuttlingen 3585 1	Hermle Areal (2005-2006) 1,25 ha 2005	567,386		567,386
Anzahl abgerechnete Maßnahmen Summe Baden-Württemberg		17	9.569,908	0,000	9.569,908

*) im Betrag enthaltene

Bundesprogramm der Städtebauförderung 2016
Programm: Stadtumbau West
Land: Baden-Württemberg

	Bundesfinanzhilfe Stadtumbau West		
	bis einschl. 2015	Programmjahr 2016	insgesamt
	1000 Euro	1000 Euro	1000 Euro

- Zusammenstellung -

Summe laufende Maßnahmen	Anzahl	88	95.814,875	13.855,000	109.669,875
Summe ruhende Maßnahmen	Anzahl	14	21.819,841	0,000	21.819,841
Summe abgerechnete Maßnahmen	Anzahl	17	9.569,908	0,000	9.569,908
Summe insgesamt Baden-Württemberg	Anzahl	119	8,229 *)	13.855,000	141.059,624

*) im Betrag enthaltene Zinsbeträge

Bayern

Bundesprogramm der Städtebauförderung 2016

Programm: Stadtumbau West

Land: Bayern

Lfd. Nr.	Stadt/Gemeinde Kreis Einwohnerzahl Städtischer Bereich 1 Ländlicher Bereich 2	Bezeichnung der Maßnahme (Förderung im Programmjahr) Größe des Gebietes (ha) Aufnahme in das Bundesprogramm	Bundesfinanzhilfe Stadtumbau West		
			bis einschl. 2015 1000 Euro	Programmjahr 2016 1000 Euro	insgesamt 1000 Euro
laufende Maßnahmen					
1	Altendorf / Schwandorf 891 2	Ortsmitte (2010) 32,5 ha 2010	125,200	15,000	140,200
2	Altenstadt a.d.Waldnaab / Neustadt a.d.Waldnaab 4776 2	Ortskern (2013) 79,2 ha 2013	195,000	15,000	210,000
3	Altenstadt, Markt / Neu-Ulm 5024 2	Ortskern (2016) 15,3 ha 2016	0,000	360,000	360,000
4	Amberg / Amberg 41861 2	Am Nabburger Tor (2009) 8,5 ha 2009	105,800	15,000	120,800
5	Arzberg, Stadt / Wunsiedel i.Fichtelgebirge 5196 2	Stadtkernbereich (2004-2007, 2009) 31 ha 2004	1.555,050	20,000	1.575,050
6	Asbach-Bäumenheim / Donau- Ries 4587 2	Gewerbebrache AGCO Neue Ortsmitte (2005) 17,35 ha 2005	3.548,850	201,000	3.749,850
7	Augsburg / Augsburg 286374 1	Reese-Kaserne/Kriegshaber (2005-2007, 2009) 435 ha 2005	1.842,010	180,000	2.022,010
8	Augsburg / Augsburg 286374 1	Kaisermeile (2012) 18 ha 2012	717,150	45,000	762,150

*) im Betrag enthaltene



Bundesprogramm der Städtebauförderung 2016

Programm: Stadtumbau West

Land: Bayern

Lfd. Nr.	Stadt/Gemeinde Kreis Einwohnerzahl Städtischer Bereich 1 Ländlicher Bereich 2	Bezeichnung der Maßnahme (Förderung im Programmjahr) Größe des Gebietes (ha) Aufnahme in das Bundesprogramm	Bundesfinanzhilfe Stadtumbau West		
			bis einschl. 2015 1000 Euro	Programmjahr 2016 1000 Euro	insgesamt 1000 Euro
laufende Maßnahmen					
9	Augsburg / Augsburg 286374 1	Hauptbahnhof mit Umfeld (2010) 137,9 ha 2010	2.559,900	15,000	2.574,900
10	Augsburg / Augsburg 286374 1	Textilviertel (2007-2011, 2013) 220 ha 2007	549,700	15,000	564,700
11	Augsburg / Augsburg 286374 1	Sheridan-Kaserne/Pfersee (2004) 350 ha 2004	2.632,940	30,000	2.662,940
12	Bad Abbach, Markt / Kelheim 12208 1	Ortskern (2008-2011, 2014) 16,38 ha 2008	1.164,300	90,000	1.254,300
13	Bad Aibling, Stadt / Rosenheim 18407 2	US-Kaserne-Areal (2004-2007, 2009) 130 ha 2004	795,000	30,000	825,000
14	Bad Brückenau, Stadt / Bad Kissingen 6412 2	Stadtkern (2009) 30 ha 2009	673,900	109,000	782,900
15	Bad Heilbrunn / Bad Tölz-Wolfratshausen 3822 2	Ortskern (2016) 31 ha 2016	0,000	150,000	150,000
16	Bad Kötzing, Stadt / Cham 7301 2	Hohen-Bogen-Kaserne (2005-2009, 2011) 18 ha 2005	677,200	15,000	692,200

*) im Betrag enthaltene

Bundesprogramm der Städtebauförderung 2016

Programm: Stadtumbau West

Land: Bayern

Lfd. Nr.	Stadt/Gemeinde Kreis Einwohnerzahl Städtischer Bereich 1 Ländlicher Bereich 2	Bezeichnung der Maßnahme (Förderung im Programmjahr) Größe des Gebietes (ha) Aufnahme in das Bundesprogramm	Bundesfinanzhilfe Stadtumbau West		
			bis einschl. 2015 1000 Euro	Programmjahr 2016 1000 Euro	insgesamt 1000 Euro
laufende Maßnahmen					
17	Bayerisch Eisenstein / Regen 1007 1	Grenzbahnhof Gewerbebrachen (2006-2009, 2013) 18,5 ha 2006	1.517,600	160,000	1.677,600
18	Bechhofen, Markt / Ansbach 5937 2	Ortskern (2016) 7,8 ha 2016	0,000	117,000	117,000
19	Blaibach / Cham 1923 2	Ortsmitte (2009) 15 ha 2009	424,100	30,000	454,100
20	Bodenmais, Markt / Regen 3397 2	Ortskern (2009-2010, 2012) 30 ha 2009	659,000	300,000	959,000
21	Bogen, Stadt / Straubing-Bogen 9771 2	Altstadt (2008-2009, 2012) 74,8 ha 2008	1.194,300	30,000	1.224,300
22	Brannenburg / Rosenheim 5692 2	Karfreit-Kaserne / Ortsmitte Degerndorf (2005-2007, 2009) 107 ha 2005	801,000	15,000	816,000
23	Buchloe, Stadt / Ostallgäu 12568 2	Innenbereich/Gesamtstadt (2014) 59 ha 2014	330,000	270,000	600,000
24	Burghaslach, Markt / Neustadt a.d.Aisch-Bad Windsheim 2552 1	Gewerbebrache Mühlgründlein (2005-2007, 2009, 2011, 2014) 23,6 ha 2005	75,000	45,000	120,000

*) im Betrag enthaltene



Bundesprogramm der Städtebauförderung 2016

Programm: Stadtumbau West

Land: Bayern

Lfd. Nr.	Stadt/Gemeinde Kreis Einwohnerzahl Städtischer Bereich 1 Ländlicher Bereich 2	Bezeichnung der Maßnahme (Förderung im Programmjahr) Größe des Gebietes (ha) Aufnahme in das Bundesprogramm	Bundesfinanzhilfe Stadtumbau West		
			bis einschl. 2015 1000 Euro	Programmjahr 2016 1000 Euro	insgesamt 1000 Euro
laufende Maßnahmen					
25	Deggendorf, Große Kreisstadt / Deggendorf 32189 2	Schaching (2008) 246 ha 2008	2.733,300	240,000	2.973,300
26	Ebern, Stadt / Haßberge 7408 1	Altstadt/Bundeswehrstandort (2005-2008, 2011) 320 ha 2005	1.095,800	15,000	1.110,800
27	Erbendorf, Stadt / Tirschenreuth 5150 1	Gewerbebrache Ehemalige Kofferfabrik (2005-2009, 2011) 29,4 ha 2005	1.268,500	30,000	1.298,500
28	Frammersbach, Markt / Main-Spessart 4545 2	Gewerbebrache Ortszentrum (2005-2012, 2014) 10 ha 2005	2.554,800	126,000	2.680,800
29	Freilassing, Stadt / Berchtesgadener Land 16522 1	Bahnhofsumfeld (2013) 57,3 ha 2013	207,000	15,000	222,000
30	Freyung, Stadt / Freyung-Grafenau 7194 2	Stadtkern Altstadt I (2004, 2006-2007, 2009) 66 ha 2004	2.372,200	360,000	2.732,200
31	Furth im Wald, Stadt / Cham 8910 2	Stadtgebiet (2013) 13,67 ha 2013	165,000	200,000	365,000
32	Georgensgmünd / Roth 6661 2	Ortskern / Altort (2016) 30,7 ha 2016	0,000	135,000	135,000

*) im Betrag enthaltene



Bundesprogramm der Städtebauförderung 2016

Programm: Stadtumbau West

Land: Bayern

Lfd. Nr.	Stadt/Gemeinde Kreis Einwohnerzahl Städtischer Bereich 1 Ländlicher Bereich 2	Bezeichnung der Maßnahme (Förderung im Programmjahr) Größe des Gebietes (ha) Aufnahme in das Bundesprogramm	Bundesfinanzhilfe Stadtumbau West		
			bis einschl. 2015 1000 Euro	Programmjahr 2016 1000 Euro	insgesamt 1000 Euro
laufende Maßnahmen					
33	Gerzen / Landshut 1824 2	Ortskern (2004, 2006-2007, 2009) 70 ha 2004	2.035,500	120,000	2.155,500
34	Goldbach, Markt / Aschaffenburg 9929 1	Gewerbebrache Rheinmetall (2008) 31,36 ha 2008	1.146,400	63,000	1.209,400
35	Grafenau, Stadt / Freyung- Grafenau 8313 2	Altstadt (2008) 14,15 ha 2008	1.507,500	120,000	1.627,500
36	Hauzenberg, Stadt / Passau 11523 2	Ortskern / Holzwerkegelände (2016) 56 ha 2016	0,000	80,000	80,000
37	Helmbrechts, Stadt / Hof 8497 2	Innenstadtbereich (2009) 22,3 ha 2009	1.084,200	200,000	1.284,200
38	Hersbruck, Stadt / Nürnberger Land 12260 2	Altstadt (2007) 106,54 ha 2007	781,500	30,000	811,500
39	Hirschau, Stadt / Amberg- Sulzbach 5795 2	Stadtkern (2007) 16 ha 2007	2.160,350	150,000	2.310,350
40	Höchstadt a.d.Aisch, Stadt / Erlangen-Höchstadt 13251 1	Stadtkern (2010-2011, 2014) 25 ha 2010	834,000	195,000	1.029,000

*) im Betrag enthaltene



Bundesprogramm der Städtebauförderung 2016

Programm: Stadtumbau West

Land: Bayern

Lfd. Nr.	Stadt/Gemeinde Kreis Einwohnerzahl Städtischer Bereich 1 Ländlicher Bereich 2	Bezeichnung der Maßnahme (Förderung im Programmjahr) Größe des Gebietes (ha) Aufnahme in das Bundesprogramm	Bundesfinanzhilfe Stadtumbau West		
			bis einschl. 2015 1000 Euro	Programmjahr 2016 1000 Euro	insgesamt 1000 Euro
laufende Maßnahmen					
41	Höchststadt a.d.Aisch, Stadt / Erlangen-Höchststadt 13251 1	Gewerbebrache Manz-Fortuna (2004-2009, 2011) 13 ha 2004	2.166,000	45,000	2.211,000
42	Hof / Hof 44660 2	Innenstadtbereich Gewerbebrache Saaleauen (2004, 2006) 602 ha 2004	2.065,000	1.108,000	3.173,000
43	Hofheim i.UFr., Stadt / Haßberge 5143 2	Altstadt / Stadtmitte (2009-2011, 2015) 3,62 ha 2009	208,500	15,000	223,500
44	Hohenpeißenberg / Weilheim-Schongau 3769 2	Ortsmitte (2015) 5,4 ha 2015	15,000	15,000	30,000
45	Hollfeld, Stadt / Bayreuth 5107 2	Altstadtbereich (2005, 2007) 16,9 ha 2005	1.319,700	81,000	1.400,700
46	Illertissen, Stadt / Neu-Ulm 16904 2	Altstadt und Bereich Nord West (2015) 52 ha 2015	90,000	135,000	225,000
47	Kemnath, Stadt / Tirschenreuth 5399 2	Altstadt (2010) 40,33 ha 2010	701,500	321,000	1.022,500
48	Kiefersfelden / Rosenheim 6775 2	Ortskern (2007) 13 ha 2007	271,000	150,000	421,000

*) im Betrag enthaltene



Bundesprogramm der Städtebauförderung 2016

Programm: Stadtumbau West

Land: Bayern

Lfd. Nr.	Stadt/Gemeinde Kreis Einwohnerzahl Städtischer Bereich 1 Ländlicher Bereich 2	Bezeichnung der Maßnahme (Förderung im Programmjahr) Größe des Gebietes (ha) Aufnahme in das Bundesprogramm	Bundesfinanzhilfe Stadtumbau West		
			bis einschl. 2015 1000 Euro	Programmjahr 2016 1000 Euro	insgesamt 1000 Euro
laufende Maßnahmen					
49	Kirchenlamitz, Stadt / Wunsiedel i.Fichtelgebirge 3313 2	Ortskern (2004-2005, 2007) 31,3 ha 2004	838,150	68,000	906,150
50	Kitzingen, Große Kreisstadt / Kitzingen 20756 2	Kernstadtbereich Fördergebiete a,b, d, A1-A3, B1-B3 (2004-2007, 2009) 500 ha 2004	2.147,800	30,000	2.177,800
51	Kulmbach, Große Kreisstadt / Kulmbach 25933 2	Innenstadtbereich Industriebrache Spinnerei (2004-2005, 2010) 87 ha 2004	1.882,890	2.160,000	4.042,890
52	Lenggries / Bad Tölz- Wolfratshausen 10030 2	Prinz-Heinrich-Kaserne (2006) 73,3 ha 2006	730,000	15,000	745,000
53	Lichtenau, Markt / Ansbach 3806 2	Marktkern (2016) 44,9 ha 2016	0,000	90,000	90,000
54	Lindau (Bodensee), Große Kreisstadt / Lindau (Bodensee) 25132 2	Inselstadt (2014) 59 ha 2014	300,000	45,000	345,000
55	Lindau (Bodensee), Große Kreisstadt / Lindau (Bodensee) 25132 2	Reutin (2016) 66 ha 2016	0,000	15,000	15,000

*) im Betrag enthaltene

Bundesprogramm der Städtebauförderung 2016

Programm: Stadtumbau West

Land: Bayern

Lfd. Nr.	Stadt/Gemeinde Kreis Einwohnerzahl Städtischer Bereich 1 Ländlicher Bereich 2	Bezeichnung der Maßnahme (Förderung im Programmjahr) Größe des Gebietes (ha) Aufnahme in das Bundesprogramm	Bundesfinanzhilfe Stadtumbau West		
			bis einschl. 2015 1000 Euro	Programmjahr 2016 1000 Euro	insgesamt 1000 Euro
laufende Maßnahmen					
56	Lindenberg i.Allgäu, Stadt / Lindau (Bodensee) 11295 2	Stadtkern - Stadtumbaugebiet II Bahnhofsbereich (2004) 7 ha 2004	904,400	30,000	934,400
57	Mallersdorf-Pfaffenberg, Markt / Straubing-Bogen 6683 2	Neue Mitte (2006-2009, 2013) 62,7 ha 2006	925,600	120,000	1.045,600
58	Marktleuthen, Stadt / Wunsiedel i.Fichtelgebirge 3144 2	Stadtkernbereich (2006-2010, 2012, 2015) 16 ha 2006	466,150	90,000	556,150
59	Marktrechwitz, Große Kreisstadt / Wunsiedel i.Fichtelgebirge 17130 2	Innenstadtbereich Fördergebiete I, III - VI (2007-2008, 2010) 67,7 ha 2007	781,500	164,000	945,500
60	Mellrichstadt, Stadt / Rhön- Grabfeld 5563 2	Altstadt/Hainbergkaserne (2005-2007, 2009) 51,9 ha 2005	2.044,500	141,000	2.185,500
61	Mertingen / Donau-Ries 3979 2	Ortskern (2014) 68,3 ha 2014	255,000	300,000	555,000
62	Miesbach, Stadt / Miesbach 11382 2	Bahnhof und Ortszentrum (2011) 29 ha 2011	698,100	180,000	878,100
63	Miltenberg, Stadt / Miltenberg 9372 2	Altstadt SG 1 -5 (2009-2010, 2012) 107 ha 2009	730,000	54,000	784,000

*) im Betrag enthaltene



Bundesprogramm der Städtebauförderung 2016

Programm: Stadtumbau West

Land: Bayern

Lfd. Nr.	Stadt/Gemeinde Kreis Einwohnerzahl Städtischer Bereich 1 Ländlicher Bereich 2	Bezeichnung der Maßnahme (Förderung im Programmjahr) Größe des Gebietes (ha) Aufnahme in das Bundesprogramm	Bundesfinanzhilfe Stadtumbau West		
			bis einschl. 2015 1000 Euro	Programmjahr 2016 1000 Euro	insgesamt 1000 Euro
laufende Maßnahmen					
64	Mittenwald, Markt / Garmisch-Partenkirchen 7413 2	Ortskern (2009) 34 ha 2009	1.486,000	164,000	1.650,000
65	Mitterteich, Stadt / Tirschenreuth 6634 2	Altstadtbereich (2005-2007, 2009) 59,03 ha 2005	1.622,800	40,000	1.662,800
66	Mörsheim, Markt / Eichstätt 1542 2	Ortskern (2010) 7,24 ha 2010	348,000	75,000	423,000
67	Münchberg, Stadt / Hof 10320 2	Innenstadtbereich (2010) 17,6 ha 2010	1.122,600	195,000	1.317,600
68	Münnerstadt, Stadt / Bad Kissingen 7628 2	Altstadt (2008) 23,6 ha 2008	733,300	128,000	861,300
69	Murnau a.Staffelsee, Markt / Garmisch-Partenkirchen 12184 2	Kemmel-Kaserne und Ortskern (2004-2007, 2009, 2011) 67 ha 2004	1.128,300	45,000	1.173,300
70	Naila, Stadt / Hof 7640 2	Altstadtbereich (2004) 22,7 ha 2004	1.549,500	36,000	1.585,500
71	Neustadt a.d.Aisch, Stadt / Neustadt a.d.Aisch-Bad Windsheim 12805 2	Stadtkern (2013) 72,63 ha 2013	309,000	75,000	384,000

*) im Betrag enthaltene



Bundesprogramm der Städtebauförderung 2016

Programm: Stadtumbau West

Land: Bayern

Lfd. Nr.	Stadt/Gemeinde Kreis Einwohnerzahl Städtischer Bereich 1 Ländlicher Bereich 2	Bezeichnung der Maßnahme (Förderung im Programmjahr) Größe des Gebietes (ha) Aufnahme in das Bundesprogramm	Bundesfinanzhilfe Stadtumbau West		
			bis einschl. 2015 1000 Euro	Programmjahr 2016 1000 Euro	insgesamt 1000 Euro
laufende Maßnahmen					
72	Neustadt a.d.Waldnaab, Stadt / Neustadt a.d.Waldnaab 5840 2	Altstadt (2010) 3,6 ha 2010	1.151,400	30,000	1.181,400
73	Neustadt b.Coburg, Große Kreisstadt / Coburg 15227 2	Stadtkernbereich (2006, 2008-2014, 2016) 164 ha 2006	971,250	297,000	1.268,250
74	Nittenau, Stadt / Schwandorf 8732 2	Altstadt (2016) 14 ha 2016	0,000	90,000	90,000
75	Nördlingen, Große Kreisstadt / Donau-Ries 19841 2	Altstadt Bahnhofsbereich (2006) 75,17 ha 2006	1.702,450	300,000	2.002,450
76	Nürnberg / Nürnberg 509975 1	West (2010) 252 ha 2010	5.109,000	270,000	5.379,000
77	Nürnberg / Nürnberg 509975 1	Gleißhammer / St. Peter (2016) 36 ha 2016	0,000	105,000	105,000
78	Oberkotzau, Markt / Hof 5366 2	Ortskern Hofer Straße, Fabrikstraße (2007, 2009-2010, 2012) 24,7 ha 2007	691,350	198,000	889,350
79	Obernburg a.Main, Stadt / Miltenberg 8477 1	Altstadt Nördliche Stadt (2010) 14,5 ha 2010	483,000	45,000	528,000

*) im Betrag enthaltene

Bundesprogramm der Städtebauförderung 2016

Programm: Stadtumbau West

Land: Bayern

Lfd. Nr.	Stadt/Gemeinde Kreis Einwohnerzahl Städtischer Bereich 1 Ländlicher Bereich 2	Bezeichnung der Maßnahme (Förderung im Programmjahr) Größe des Gebietes (ha) Aufnahme in das Bundesprogramm	Bundesfinanzhilfe Stadtumbau West		
			bis einschl. 2015 1000 Euro	Programmjahr 2016 1000 Euro	insgesamt 1000 Euro
laufende Maßnahmen					
80	Oberzell, Markt / Passau 3795 2	Ortskern (2012) 8,5 ha 2012	855,000	90,000	945,000
81	Oberviechtach, Stadt / Schwandorf 4948 2	Altstadt (2009, 2011) 18 ha 2009	385,550	45,000	430,550
82	Peißenberg, Markt / Weilheim-Schongau 12516 2	Ortskern Dorf und Wörth (2014) 175 ha 2014	697,000	104,000	801,000
83	Penzing / Landsberg am Lech 3685 2	Ortsmitte / Fliegerhorst (2014) 3.380 ha 2014	405,000	75,000	480,000
84	Pfronten / Ostallgäu 8221 2	OT Ried (2016) 51,6 ha 2016	0,000	45,000	45,000
85	Pressath, Stadt / Neustadt a.d.Waldnaab 4338 2	Stadtkern (2010) 29,19 ha 2010	627,050	120,000	747,050
86	Prien a.Chiemsee, Markt / Rosenheim 10725 2	Bahnhofsumfeld (2013) 77 ha 2013	390,000	15,000	405,000
87	Regen, Stadt / Regen 10855 2	Stadtkern (2009) 29,7 ha 2009	1.247,600	30,000	1.277,600

*) im Betrag enthaltene



Bundesprogramm der Städtebauförderung 2016

Programm: Stadtumbau West

Land: Bayern

Lfd. Nr.	Stadt/Gemeinde Kreis Einwohnerzahl Städtischer Bereich 1 Ländlicher Bereich 2	Bezeichnung der Maßnahme (Förderung im Programmjahr) Größe des Gebietes (ha) Aufnahme in das Bundesprogramm	Bundesfinanzhilfe Stadtumbau West		
			bis einschl. 2015 1000 Euro	Programmjahr 2016 1000 Euro	insgesamt 1000 Euro
laufende Maßnahmen					
88	Reichertshofen, Markt / Pfaffenhofen a.d.Ilm 8066 1	Ortszentrum (2015) 5,4 ha 2015	30,000	45,000	75,000
89	Rosenheim / Rosenheim 61844 2	Altstadt Ost (2011) 76,71 ha 2011	1.224,800	30,000	1.254,800
90	Rosenheim / Rosenheim 61844 2	Bahnhofsareal (2009) 54 ha 2009	795,000	300,000	1.095,000
91	Roth, Stadt / Roth 24819 1	Altstadtbereich Fördergebiete 1 - 4, B (2004) 68,27 ha 2004	5.537,000	135,000	5.672,000
92	Rottenburg a.d.Laaber, Stadt / Landshut 7827 2	Kaserne-Ortskern-Bahnhof (2005-2007, 2009-2010, 2013) 93 ha 2005	1.777,500	90,000	1.867,500
93	Rötz, Stadt / Cham 3460 2	Ortskern (2007) 9,7 ha 2007	281,700	90,000	371,700
94	Saal a.d.Saale, Markt / Rhön- Grabfeld 1475 2	Altort (2009) 37,1 ha 2009	289,200	222,000	511,200
95	Schnaittenbach, Stadt / Amberg- Sulzbach 4188 2	Ortskern (2015) 23,5 ha 2015	45,000	70,000	115,000

*) im Betrag enthaltene



Bundesprogramm der Städtebauförderung 2016

Programm: Stadtumbau West

Land: Bayern

Lfd. Nr.	Stadt/Gemeinde Kreis Einwohnerzahl Städtischer Bereich 1 Ländlicher Bereich 2	Bezeichnung der Maßnahme (Förderung im Programmjahr) Größe des Gebietes (ha) Aufnahme in das Bundesprogramm	Bundesfinanzhilfe Stadtumbau West		
			bis einschl. 2015 1000 Euro	Programmjahr 2016 1000 Euro	insgesamt 1000 Euro
laufende Maßnahmen					
96	Schöllkrippen, Markt / Aschaffenburg 4206 2	Altort (2009-2011, 2013) 16,7 ha 2009	404,700	165,000	569,700
97	Schönwald, Stadt / Wunsiedel i.Fichtelgebirge 3207 1	Ortskern (2007, 2009) 34,1 ha 2007	1.283,520	20,000	1.303,520
98	Schrobenhausen, Stadt / Neuburg-Schrobenhausen 16753 2	Gewerbebrachen Altstadt-Nord (2005) 39,1 ha 2005	1.753,800	300,000	2.053,800
99	Schwabach / Schwabach 40428 1	O'Brien-Kaserne Süd (2005-2011, 2013-2014, 2016) 12,9 ha 2005	1.817,000	15,000	1.832,000
100	Schwabach / Schwabach 40428 1	Bahnhofstraße (2012) 2,5 ha 2012	81,600	36,000	117,600
101	Schwandorf, Große Kreisstadt / Schwandorf 28481 2	Altstadt (2015) 33,44 ha 2015	60,000	100,000	160,000
102	Schwarzenbach a.d.Saale, Stadt / Hof 7141 2	Stadtkernbereich Winterling (2004-2007, 2009) 26,9 ha 2004	2.050,600	38,000	2.088,600
103	Schwarzenbach a.Wald, Stadt / Hof 4587 2	Stadtkernbereich, ERBA (2004-2007, 2009) 45 ha 2004	1.144,580	40,000	1.184,580

*) im Betrag enthaltene



Bundesprogramm der Städtebauförderung 2016

Programm: Stadtumbau West

Land: Bayern

Lfd. Nr.	Stadt/Gemeinde Kreis Einwohnerzahl Städtischer Bereich 1 Ländlicher Bereich 2	Bezeichnung der Maßnahme (Förderung im Programmjahr) Größe des Gebietes (ha) Aufnahme in das Bundesprogramm	Bundesfinanzhilfe Stadtumbau West		
			bis einschl. 2015 1000 Euro	Programmjahr 2016 1000 Euro	insgesamt 1000 Euro
laufende Maßnahmen					
104	Schweinfurt / Schweinfurt 51969 1	Stadtkern / Militärangebiet (2004-2007, 2009-2012, 2014) 5,1 ha 2004	2.693,100	30,000	2.723,100
105	Selb, Große Kreisstadt / Wunsiedel i.Fichtelgebirge 14928 2	Stadtkern Ost, Mari, Ludwigsmühle (2007) 27,3 ha 2007	1.509,700	152,000	1.661,700
106	Selbitz, Stadt / Hof 4359 1	Stadtkern (2004, 2006-2008, 2010-2011, 2013) 18,9 ha 2004	633,950	40,000	673,950
107	Senden, Stadt / Neu-Ulm 21909 1	Stadtmitte und Webereigelände (2015) 21 ha 2015	30,000	75,000	105,000
108	Sonthofen, Stadt / Oberallgäu 21300 2	Stadtkern (2009) 52 ha 2009	1.305,700	45,000	1.350,700
109	Spiegelau / Freyung-Grafenau 3864 2	Ortskern - Ort I (2004, 2006, 2012) 48 ha 2004	434,500	60,000	494,500
110	Stadtlauringen, Markt / Schweinfurt 4055 2	Altort (2009-2011, 2013) 13,5 ha 2009	943,800	98,000	1.041,800
111	Sulzbach a.Main, Markt / Miltenberg 7125 1	Sanierungsgebiet (2008) 55 ha 2008	713,200	42,000	755,200

*) im Betrag enthaltene



Bundesprogramm der Städtebauförderung 2016

Programm: Stadtumbau West

Land: Bayern

Lfd. Nr.	Stadt/Gemeinde Kreis Einwohnerzahl Städtischer Bereich 1 Ländlicher Bereich 2	Bezeichnung der Maßnahme (Förderung im Programmjahr) Größe des Gebietes (ha) Aufnahme in das Bundesprogramm	Bundesfinanzhilfe Stadtumbau West		
			bis einschl. 2015 1000 Euro	Programmjahr 2016 1000 Euro	insgesamt 1000 Euro
laufende Maßnahmen					
112	Sulzbach-Rosenberg, Stadt / Amberg-Sulzbach 19624 2	Rosenberg / Maxhütte (2004, 2006, 2011) 83,7 ha 2004	393,800	30,000	423,800
113	Tirschenreuth, Stadt / Tirschenreuth 8899 2	Altstadtbereich (2004, 2006) 37,6 ha 2004	4.387,600	80,000	4.467,600
114	Treuchtlingen, Stadt / Weißenburg-Gunzenhausen 12781 2	Altstadt (2009-2012, 2014) 37,15 ha 2009	347,000	75,000	422,000
115	Untergriesbach, Markt / Passau 6004 2	Ortskern (2016) 27,28 ha 2016	0,000	210,000	210,000
116	Vilshofen an der Donau, Stadt / Passau 16251 2	Ortskern Pleinting (2009-2010, 2013) 16 ha 2009	828,300	300,000	1.128,300
117	Vilshofen an der Donau, Stadt / Passau 16251 2	Innenstadt (2009) 28,19 ha 2009	2.091,600	300,000	2.391,600
118	Vohenstrauß, Stadt / Neustadt a.d.Waldnaab 7392 2	Bahnhofsbrache und Innenstadt (2005-2006, 2009, 2011) 28,2 ha 2005	710,100	30,000	740,100
119	Waidhaus, Markt / Neustadt a.d.Waldnaab 2214 2	Ortskern (2010) 33,6 ha 2010	422,950	180,000	602,950

*) im Betrag enthaltene



Bundesprogramm der Städtebauförderung 2016

Programm: Stadtumbau West

Land: Bayern

Lfd. Nr.	Stadt/Gemeinde Kreis Einwohnerzahl Städtischer Bereich 1 Ländlicher Bereich 2	Bezeichnung der Maßnahme (Förderung im Programmjahr) Größe des Gebietes (ha) Aufnahme in das Bundesprogramm	Bundesfinanzhilfe Stadtumbau West		
			bis einschl. 2015 1000 Euro	Programmjahr 2016 1000 Euro	insgesamt 1000 Euro
laufende Maßnahmen					
120	Waldkraiburg, Stadt / Mühldorf a.Inn 22917 2	Stadtkern (2013) 137,4 ha 2013	575,000	15,000	590,000
121	Waldmünchen, Stadt / Cham 6768 2	Altstadtbereich (2005-2009, 2011) 250 ha 2005	499,300	120,000	619,300
122	Waldsassen, Stadt / Tirschenreuth 6741 2	Kernstadt (2004, 2006, 2009) 27,99 ha 2004	2.351,850	410,000	2.761,850
123	Warmensteinach / Bayreuth 2279 2	Ortskern (2010) 26,96 ha 2010	561,300	90,000	651,300
124	Weiden i.d.OPf. / Weiden i.d.OPf. 42055 2	Konversionsbereiche (2007-2013, 2016) 139,6 ha 2007	254,700	150,000	404,700
125	Weißenburg i.Bay., Große Kreisstadt / Weißenburg- Gunzenhausen 17976 2	Altstadt (2013) 40 ha 2013	234,000	30,000	264,000
126	Weißensstadt, Stadt / Wunsiedel i.Fichtelgebirge 3120 2	Altstadt (2007, 2009) 18,7 ha 2007	296,550	67,000	363,550
127	Wildflecken, Markt / Bad Kissingen 2968 1	Schwerpunktbereiche Stadtumbau (2008, 2010, 2013) 33 ha 2008	481,200	15,000	496,200

*) im Betrag enthaltene



Bundesprogramm der Städtebauförderung 2016

Programm: Stadtumbau West

Land: Bayern

Lfd. Nr.	Stadt/Gemeinde Kreis Einwohnerzahl Städtischer Bereich 1 Ländlicher Bereich 2	Bezeichnung der Maßnahme (Förderung im Programmjahr) Größe des Gebietes (ha) Aufnahme in das Bundesprogramm	Bundesfinanzhilfe Stadtumbau West		
			bis einschl. 2015 1000 Euro	Programmjahr 2016 1000 Euro	insgesamt 1000 Euro
laufende Maßnahmen					
128	Winklarn, Markt / Schwandorf 1417 2	Ortsmitte (2013) 71,6 ha 2013	90,000	15,000	105,000
129	Würzburg / Würzburg 124873 1	Militärareale (2004) 156 ha 2004	1.047,200	795,000	1.842,200
Anzahl laufende Maßnahmen			129		
Summe Bayern			127.057,390	17.490,000	144.547,390

*) im Betrag enthaltene

Bundesprogramm der Städtebauförderung 2016

Programm: Stadtumbau West

Land: Bayern

Lfd. Nr.	Stadt/Gemeinde Kreis Einwohnerzahl Städtischer Bereich 1 Ländlicher Bereich 2	Bezeichnung der Maßnahme (Förderung im Programmjahr) Größe des Gebietes (ha) Aufnahme in das Bundesprogramm	Bundesfinanzhilfe Stadtumbau West		
			bis einschl. 2015 1000 Euro	Programmjahr 2016 1000 Euro	insgesamt 1000 Euro
ruhende Maßnahmen					
1	Bayreuth / Bayreuth 72148 2	Markgrafenkaserne (2007, 2010, 2013-2015) 27,8 ha 2007	1.458,700	0,000	1.458,700
2	Bischofsheim a.d.Rhön, Stadt / Rhön-Grabfeld 4698 2	Altstadt (2008-2015) 20,06 ha 2008	654,500	0,000	654,500
3	Dillingen a.d.Donau, Große Kreisstadt / Dillingen a.d.Donau 18547 2	Gewerbebrache Alte Fabrik (2004-2010) 9,9 ha 2004	548,500		548,500
4	Eschenbach i.d.OPf., Stadt / Neustadt a.d.Waldnaab 3948 1	Brachflächen südl. Altstadt (2006-2015) 12,4 ha 2006	637,950	0,000	637,950
5	Leipheim, Stadt / Günzburg 6926 2	Fliegerhorst (2005-2011, 2014) 23 ha 2005	280,400		280,400
6	Marktrechwitz, Große Kreisstadt / Wunsiedel i.Fichtelgebirge 17130 2	Ortsteil Brand (2007-2010, 2012-2015) 28,7 ha 2007	525,000	0,000	525,000
7	Stambach, Markt / Hof 2368 2	Ortskern (2007, 2009-2015) 20,8 ha 2007	585,350	0,000	585,350
8	Wunsiedel, Stadt / Wunsiedel i.Fichtelgebirge 9203 2	Altstadtbereich (2005-2015) 56,1 ha 2005	2.419,050	0,000	2.419,050

*) im Betrag enthaltene



Bundesprogramm der Städtebauförderung 2016

Programm: Stadtumbau West

Land: Bayern

Lfd. Nr.	Stadt/Gemeinde Kreis Einwohnerzahl Städtischer Bereich 1 Ländlicher Bereich 2	Bezeichnung der Maßnahme (Förderung im Programmjahr) Größe des Gebietes (ha) Aufnahme in das Bundesprogramm	Bundesfinanzhilfe Stadtumbau West		
			bis einschl. 2015	Programmjahr 2016	insgesamt
			1000 Euro	1000 Euro	1000 Euro
ruhende Maßnahmen					
Anzahl ruhende Maßnahmen	8		7.109,450	0,000	7.109,450
Summe Bayern					

*) im Betrag enthaltene



Bundesprogramm der Städtebauförderung 2016

Programm: Stadtumbau West

Land: Bayern

Lfd. Nr.	Stadt/Gemeinde Kreis Einwohnerzahl Städtischer Bereich 1 Ländlicher Bereich 2	Bezeichnung der Maßnahme (Förderung im Programmjahr) Größe des Gebietes (ha) Aufnahme in das Bundesprogramm	Bundesfinanzhilfe Stadtumbau West		
			bis einschl. 2015 1000 Euro	Programmjahr 2016 1000 Euro	insgesamt 1000 Euro
ausfinanzierte Maßnahmen					
1	Bamberg / Bamberg 73331 1	Industriebrache ERBA (2004-2007, 2010, 2012-2013) 2,53 ha 2004	1.149,510		1.149,510
2	Ebersdorf b.Coburg / Coburg 5920 1	Gewerbebrachen Ebersdorf / Frohnlach (2006-2007, 2009-2011) 52 ha 2006	198,950		198,950
3	Feldafing / Starnberg 4333 1	Fernmeldeschule (2006-2009) 40 ha 2006	30,000		30,000
4	Fürth / Fürth 124171 1	Südstadt W.- O'Darby-Kaserne (2004-2006, 2009-2010) 44,2 ha 2004	1.266,000		1.266,000
5	Hemau, Stadt / Regensburg 8908 2	General-Steuben-Kaserne (2004, 2006-2008) 55 ha 2004	10,950		10,950
6	Mitwitz, Markt / Kronach 2898 2	Ortskernbereich (2009-2011) 19 ha 2009	105,000		105,000
7	Neunburg vorm Wald, Stadt / Schwandorf 8233 2	Pfalzgraf-Johann-Kaserne (2005-2009) 33 ha 2005	9,650		9,650
8	Nittenau, Stadt / Schwandorf 8732 2	Gewerbebrache Schlingmann (2004, 2006) 29 ha 2004	16,900		16,900

*) im Betrag enthaltene



Bundesprogramm der Städtebauförderung 2016

Programm: Stadtumbau West

Land: Bayern

Lfd. Nr.	Stadt/Gemeinde Kreis Einwohnerzahl Städtischer Bereich 1 Ländlicher Bereich 2	Bezeichnung der Maßnahme (Förderung im Programmjahr) Größe des Gebietes (ha) Aufnahme in das Bundesprogramm	Bundesfinanzhilfe Stadtumbau West		
			bis einschl. 2015 1000 Euro	Programmjahr 2016 1000 Euro	insgesamt 1000 Euro
ausfinanzierte Maßnahmen					
9	Nordhalben, Markt / Kronach 1729 2	Ortskern (2010) 30 ha 2010	15,000		15,000
10	Röslau / Wunsiedel i.Fichtelgebirge 2158 2	Ortskern - Schulgasse (2007-2009) 1,9 ha 2007	333,150		333,150
11	Schwabach / Schwabach 40428 1	Gewerbebrache Niehoff (2009-2010, 2013) 2,4 ha 2009	57,900		57,900
12	Straubing / Straubing 46806 2	Gewerbebrache Vökl (2009) 25 ha 2009	15,200		15,200
13	Teuschnitz, Stadt / Kronach 2020 2	Ortskern (2005-2007) 15,78 ha 2005	338,310		338,310
14	Volkach, Stadt / Kitzingen 8721 2	Obere Vorstadt (2007) 20 ha 2007	5,300		5,300
15	Wallenfels, Stadt / Kronach 2783 2	Ortskern (2008-2009) 32,2 ha 2008	215,540		215,540
16	Weitramsdorf / Coburg 4918 2	Ortskern (2009-2010) 39,2 ha 2009	91,800		91,800

*) im Betrag enthaltene



Bundesprogramm der Städtebauförderung 2016

Programm: Stadtumbau West

Land: Bayern

Lfd. Nr.	Stadt/Gemeinde Kreis Einwohnerzahl Städtischer Bereich 1 Ländlicher Bereich 2	Bezeichnung der Maßnahme (Förderung im Programmjahr) Größe des Gebietes (ha) Aufnahme in das Bundesprogramm	Bundesfinanzhilfe Stadtumbau West		
			bis einschl. 2015	Programmjahr 2016	insgesamt
			1000 Euro	1000 Euro	1000 Euro
ausfinanzierte Maßnahmen					
Anzahl ausfinanzierte Maßnahmen		16	3.859,160		3.859,160
Summe Bayern					



Bundesprogramm der Städtebauförderung 2016

Programm: Stadtumbau West

Land: Bayern

Lfd. Nr.	Stadt/Gemeinde Kreis Einwohnerzahl Städtischer Bereich 1 Ländlicher Bereich 2	Bezeichnung der Maßnahme (Förderung im Programmjahr) Größe des Gebietes (ha) Aufnahme in das Bundesprogramm	Bundesfinanzhilfe Stadtumbau West		
			bis einschl. 2015 1000 Euro	Programmjahr 2016 1000 Euro	insgesamt 1000 Euro
abgerechnete Maßnahmen					
1	Kaufbeuren / Kaufbeuren 42731 1	Areal Bleichanger (2007) 0 ha 2007	6,000	0,000	6,000
Anzahl abgerechnete Maßnahmen Summe Bayern		1	6,000	0,000	6,000

*) im Betrag enthaltene

Bundesprogramm der Städtebauförderung 2016
Programm: Stadtumbau West
Land: Bayern

	Bundesfinanzhilfe Stadtumbau West		
	bis einschl.	Programmjahr	insgesamt
	2015	2016	
	1000 Euro	1000 Euro	1000 Euro

- Zusammenstellung -

	Anzahl	129	127.057,390	17.490,000	144.547,390
Summe laufende Maßnahmen	Anzahl	8	7.109,450	0,000	7.109,450
Summe ruhende Maßnahmen	Anzahl	16	3.859,160		3.859,160
Summe ausfinanzierte Maßnahmen	Anzahl	1	6,000	0,000	6,000
Summe abgerechnete Maßnahmen	Anzahl	154	138.032,000	17.490,000	155.522,000
Summe insgesamt Bayern					

*) im Betrag enthaltene Zinsbeträge

Berlin

Bundesprogramm der Städtebauförderung 2016

Programm: Stadtumbau West

Land: Berlin

Lfd. Nr.	Stadt/Gemeinde Kreis Einwohnerzahl Städtischer Bereich 1 Ländlicher Bereich 2	Bezeichnung der Maßnahme (Förderung im Programmjahr) Größe des Gebietes (ha) Aufnahme in das Bundesprogramm	Bundesfinanzhilfe Stadtumbau West		
			bis einschl. 2015 1000 Euro	Programmjahr 2016 1000 Euro	insgesamt 1000 Euro
laufende Maßnahmen					
1	Berlin, Stadt / Berlin, Stadt 3520031 1	Tempelhof-Schöneberg Schöneberg-Südkreuz (ehem. Cityrand-Süd) (2004) 183,5 ha 2004	7.653,181	500,000	8.153,181
2	Berlin, Stadt / Berlin, Stadt 3520031 1	Neukölln Neukölln-Südring (ehem. Cityrand-Süd) (2004, 2010) 157 ha 2004	4.534,098	50,000	4.584,098
3	Berlin, Stadt / Berlin, Stadt 3520031 1	Reinickendorf Märkisches Viertel (2009) 253 ha 2009	5.553,489	1.474,000	7.027,489
4	Berlin, Stadt / Berlin, Stadt 3520031 1	Friedrichshain-Kreuzberg Kreuzberg-Spreeufer (ehem. Cityrand-Süd) (2004) 100,2 ha 2004	6.416,022	50,000	6.466,022
5	Berlin, Stadt / Berlin, Stadt 3520031 1	Spandau Spandau-Falkenhagener Feld (ehem. Spandau-West) (2004) 220 ha 2004	8.448,394	1.243,000	9.691,394
6	Berlin, Stadt / Berlin, Stadt 3520031 1	Mitte-Tiergarten-Wedding Tiergarten-Nordring/Heidestraße (ehem. Cityrand-Nord-West) (2004) 264,2 ha 2004	4.727,137	1.000,000	5.727,137
Anzahl laufende Maßnahmen			6		
Summe Berlin			37.332,321	4.317,000	41.649,321



Bundesprogramm der Städtebauförderung 2016

Programm: Stadtumbau West

Land: Berlin

Lfd. Nr.	Stadt/Gemeinde Kreis Einwohnerzahl Städtischer Bereich 1 Ländlicher Bereich 2	Bezeichnung der Maßnahme (Förderung im Programmjahr) Größe des Gebietes (ha) Aufnahme in das Bundesprogramm	Bundesfinanzhilfe Stadtumbau West		
			bis einschl. 2015	Programmjahr 2016	insgesamt
			1000 Euro	1000 Euro	1000 Euro
ausfinanzierte Maßnahmen					
1	Berlin, Stadt / Berlin, Stadt 3520031 1	Spandau Mitte - Aktionsraum + (2010-2012) 2.650 ha 2010	745,679		745,679
Anzahl ausfinanzierte Maßnahmen Summe Berlin		1	745,679		745,679

Bundesprogramm der Städtebauförderung 2016
Programm: Stadtumbau West
Land: Berlin

	Bundesfinanzhilfe Stadtumbau West		
	bis einschl. 2015	Programmjahr 2016	insgesamt
	1000 Euro	1000 Euro	1000 Euro

- Zusammenstellung -

Summe laufende Maßnahmen	Anzahl	6	37.332,321	4.317,000	41.649,321
Summe ausfinanzierte Maßnahmen	Anzahl	1	745,679		745,679
Summe insgesamt Berlin	Anzahl	7	38.078,000	4.317,000	42.395,000

*) im Betrag enthaltene Zinsbeträge

Bremen

Bundesprogramm der Städtebauförderung 2016

Programm: Stadtumbau West

Land: Bremen

Lfd. Nr.	Stadt/Gemeinde Kreis Einwohnerzahl Städtischer Bereich 1 Ländlicher Bereich 2	Bezeichnung der Maßnahme (Förderung im Programmjahr) Größe des Gebietes (ha) Aufnahme in das Bundesprogramm	Bundesfinanzhilfe Stadtumbau West		
			bis einschl. 2015 1000 Euro	Programmjahr 2016 1000 Euro	insgesamt 1000 Euro
laufende Maßnahmen					
1	Bremen, Stadt / Bremen, Stadt 557464 1	Neustadt/ Huckelriede (2006) 147 ha 2006	5.124,758	200,000	5.324,758
2	Bremen, Stadt / Bremen, Stadt 557464 1	Grohn (2015) 0 ha 2015	100,000	324,000	424,000
3	Bremen, Stadt / Bremen, Stadt 557464 1	Gröpelingen (2014) 237,04 ha 2014	1.028,000	400,000	1.428,000
4	Bremerhaven, Stadt / Bremerhaven, Stadt 114025 1	Großsiedlung Geestemünde (2007-2010, 2013) 105 ha 2007	2.650,000	83,000	2.733,000
5	Bremerhaven, Stadt / Bremerhaven, Stadt 114025 1	Lehe (2008-2012, 2014) 165 ha 2008	6.977,000	250,000	7.227,000
6	Bremerhaven, Stadt / Bremerhaven, Stadt 114025 1	Wulsdorf (2009-2010, 2013) 30 ha 2009	416,000	250,000	666,000
Anzahl laufende Maßnahmen			6		
Summe Bremen			16.295,758	1.507,000	17.802,758



Bundesprogramm der Städtebauförderung 2016

Programm: Stadtumbau West

Land: Bremen

Lfd. Nr.	Stadt/Gemeinde Kreis Einwohnerzahl Städtischer Bereich 1 Ländlicher Bereich 2	Bezeichnung der Maßnahme (Förderung im Programmjahr) Größe des Gebietes (ha) Aufnahme in das Bundesprogramm	Bundesfinanzhilfe Stadtumbau West		
			bis einschl. 2015 1000 Euro	Programmjahr 2016 1000 Euro	insgesamt 1000 Euro
ruhende Maßnahmen					
1	Bremen, Stadt / Bremen, Stadt 557464 1	Großsiedlung Lüssum-Bockhorn (2004-2006) 550 ha 2004	1.367,284 5,284 *)		1.367,284
2	Bremen, Stadt / Bremen, Stadt 557464 1	Osterholz-Tenever (2006-2007) 59 ha 2006	1.962,242		1.962,242
3	Bremerhaven, Stadt / Bremerhaven, Stadt 114025 1	Großsiedlung Leherheide West (2006-2010, 2014) 150 ha 2006	576,000		576,000
4	Bremerhaven, Stadt / Bremerhaven, Stadt 114025 1	Großsiedlung Grünhöfe (2004-2009) 79 ha 2004	1.016,000		1.016,000
Anzahl ruhende Maßnahmen			4		
Summe Bremen			4.921,526 5,284 *)		4.921,526

*) im Betrag enthaltene

Bundesprogramm der Städtebauförderung 2016
Programm: Stadtumbau West
Land: Bremen

	Bundesfinanzhilfe Stadtumbau West		
	bis einschl.	Programmjahr	insgesamt
	2015	2016	
	1000 Euro	1000 Euro	1000 Euro

- Zusammenstellung -

Summe laufende Maßnahmen	Anzahl	6	16.295,758	1.507,000	17.802,758
Summe ruhende Maßnahmen	Anzahl	4	4.921,526		4.921,526
Summe insgesamt Bremen	Anzahl	10	5,284 *)	1.507,000	22.724,284

*) im Betrag enthaltene Zinsbeträge

Hamburg

Bundesprogramm der Städtebauförderung 2016

Programm: Stadtumbau West

Land: Hamburg

Lfd. Nr.	Stadt/Gemeinde Kreis Einwohnerzahl Städtischer Bereich 1 Ländlicher Bereich 2	Bezeichnung der Maßnahme (Förderung im Programmjahr) Größe des Gebietes (ha) Aufnahme in das Bundesprogramm	Bundesfinanzhilfe Stadtumbau West		
			bis einschl. 2015 1000 Euro	Programmjahr 2016 1000 Euro	insgesamt 1000 Euro
laufende Maßnahmen					
1	Hamburg, Freie und Hansestadt / Hamburg, Freie und Hansestadt 1787408 1	St. Pauli Wohlwillstraße (2013) 26 ha 2013	700,000	200,000	900,000
2	Hamburg, Freie und Hansestadt / Hamburg, Freie und Hansestadt 1787408 1	Billstedt-Zentrum (2016) 46,6 ha 2016	0,000	50,000	50,000
3	Hamburg, Freie und Hansestadt / Hamburg, Freie und Hansestadt 1787408 1	Billstedt Mümmelmannsberg (2013-2014, 2016) 103 ha 2013	500,000	1.543,000	2.043,000
4	Hamburg, Freie und Hansestadt / Hamburg, Freie und Hansestadt 1787408 1	Altona - Altstadt Große Bergstraße/Nobistor (2004-2013, 2016) 27 ha 2004	4.100,000	300,000	4.400,000
5	Hamburg, Freie und Hansestadt / Hamburg, Freie und Hansestadt 1787408 1	Eimsbüttel Eidelstedt-Mitte (2016) 166 ha 2016	0,000	50,000	50,000
Anzahl laufende Maßnahmen			5		
Summe Hamburg			5.300,000	2.143,000	7.443,000



Bundesprogramm der Städtebauförderung 2016

Programm: Stadtumbau West

Land: Hamburg

Lfd. Nr.	Stadt/Gemeinde Kreis Einwohnerzahl Städtischer Bereich 1 Ländlicher Bereich 2	Bezeichnung der Maßnahme (Förderung im Programmjahr) Größe des Gebietes (ha) Aufnahme in das Bundesprogramm	Bundesfinanzhilfe Stadtumbau West		
			bis einschl. 2015 1000 Euro	Programmjahr 2016 1000 Euro	insgesamt 1000 Euro
ruhende Maßnahmen					
1	Hamburg, Freie und Hansestadt / Hamburg, Freie und Hansestadt 1787408 1	Neustadt Gängeviertel / Valentinskamp (2012-2015) 0,49 ha 2012	1.428,000	0,000	1.428,000
2	Hamburg, Freie und Hansestadt / Hamburg, Freie und Hansestadt 1787408 1	Wilhelmsburg Reiherstieg (2004-2011) 61 ha 2004	4.157,000		4.157,000
3	Hamburg, Freie und Hansestadt / Hamburg, Freie und Hansestadt 1787408 1	Harburg Phoenix-Viertel (2013-2014) 24 ha 2013	324,000	0,000	324,000
4	Hamburg, Freie und Hansestadt / Hamburg, Freie und Hansestadt 1787408 1	Harburg Schlossinsel (2010-2015) 36,7 ha 2010	3.870,000	0,000	3.870,000
5	Hamburg, Freie und Hansestadt / Hamburg, Freie und Hansestadt 1787408 1	Wilhelmsburg Weimarer Straße (2010-2015) 10,8 ha 2010	2.791,000	0,000	2.791,000
Anzahl ruhende Maßnahmen			5		
Summe Hamburg			12.570,000	0,000	12.570,000

*) im Betrag enthaltene

Bundesprogramm der Städtebauförderung 2016
Programm: Stadtumbau West
Land: Hamburg

	Bundesfinanzhilfe Stadtumbau West		
	bis einschl.	Programmjahr	insgesamt
	2015	2016	
	1000 Euro	1000 Euro	1000 Euro

- Zusammenstellung -

Summe laufende Maßnahmen	Anzahl	5	5.300,000	2.143,000	7.443,000
Summe ruhende Maßnahmen	Anzahl	5	12.570,000	0,000	12.570,000
Summe insgesamt Hamburg	Anzahl	10	17.870,000	2.143,000	20.013,000

*) im Betrag enthaltene Zinsbeträge

Hessen

Bundesprogramm der Städtebauförderung 2016

Programm: Stadtumbau West

Land: Hessen

Lfd. Nr.	Stadt/Gemeinde Kreis Einwohnerzahl Städtischer Bereich 1 Ländlicher Bereich 2	Bezeichnung der Maßnahme (Förderung im Programmjahr) Größe des Gebietes (ha) Aufnahme in das Bundesprogramm	Bundesfinanzhilfe Stadtumbau West		
			bis einschl. 2015 1000 Euro	Programmjahr 2016 1000 Euro	insgesamt 1000 Euro
laufende Maßnahmen					
1	Bad Arolsen, Stadt / Waldeck-Frankenberg 15507 1	Kernstadt Bad Arolsen (2016) 330 ha 2016	0,000	180,000	180,000
2	Bad Hersfeld, Kreisstadt / Hersfeld-Rotenburg 29116 1	Östliche Kernstadt (2016) 13,8 ha 2016	0,000	168,000	168,000
3	Bad Schwalbach, Kreisstadt / Rheingau-Taunus-Kreis, Schlangenbad / Rheingau-Taunus-Kreis 16987 1	Interkommunal XVI (2007, 2009) 61 ha 2007	1.751,500	200,000	1.951,500
4	Bebra, Stadt / Hersfeld-Rotenburg 13888 2	Stadtgebiet Bahnhof (2013) 29,6 ha 2013	323,000	288,000	611,000
5	Buseck / Gießen 12903 1	Ortskern Großen-Buseck (2016) 29,8 ha 2016	0,000	47,000	47,000
6	Darmstadt, Wissenschaftsstadt / Darmstadt, Wissenschaftsstadt 155353 1	Kapellplatz/Woogsviertel/Ostbahnhof (2016) 46,7 ha 2016	0,000	335,500	335,500
7	Frankenberg (Eder), Stadt / Waldeck-Frankenberg 17855 2	Bahnhofsumfeld (2013) 26,2 ha 2013	445,000	268,500	713,500
8	Frankfurt am Main, Stadt / Frankfurt am Main, Stadt 732688 1	Griesheim-Mitte (2016) 128,15 ha 2016	0,000	66,500	66,500

*) im Betrag enthaltene



Bundesprogramm der Städtebauförderung 2016

Programm: Stadtumbau West

Land: Hessen

Lfd. Nr.	Stadt/Gemeinde Kreis Einwohnerzahl Städtischer Bereich 1 Ländlicher Bereich 2	Bezeichnung der Maßnahme (Förderung im Programmjahr) Größe des Gebietes (ha) Aufnahme in das Bundesprogramm	Bundesfinanzhilfe Stadtumbau West		
			bis einschl. 2015 1000 Euro	Programmjahr 2016 1000 Euro	insgesamt 1000 Euro
laufende Maßnahmen					
9	Fulda, Stadt / Fulda 67253 1	Langebrücke/Hinterburg (2016) 3,1 ha 2016	0,000	235,000	235,000
10	Gelnhausen, Barbarossast., Krst. / Main-Kinzig-Kreis 22687 2	Bindeglied Altstadt - Kinzig - Südstadt (2016) 17,5 ha 2016	0,000	156,000	156,000
11	Gernsheim, Schöfferstadt / Groß- Gerau 10069 2	Innenstadtentwicklung Gernsheim (2016) 41 ha 2016	0,000	185,000	185,000
12	Gießen, Universitätsstadt / Gießen 84455 1	Margaretenhütte/Südliche Lahnstraße (2016) 72,4 ha 2016	0,000	40,000	40,000
13	Hanau, Brüder-Grimm-Stadt / Main-Kinzig-Kreis 92643 1	Klima-Pionier-Quartier (2016) 200 ha 2016	0,000	50,500	50,500
14	Heringen (Werra), Stadt / Hersfeld-Rotenburg 7294 1	Kernstadt Heringen (2016) 107 ha 2016	0,000	53,000	53,000
15	Idstein, Stadt / Rheingau- Taunus-Kreis 24108 1	Im Rauental (2016) 32,8 ha 2016	0,000	29,000	29,000
16	Kassel, documenta-Stadt / Kassel, documenta-Stadt 197984 1	Kasseleler Osten (2016) 214 ha 2016	0,000	352,500	352,500

*) im Betrag enthaltene



Bundesprogramm der Städtebauförderung 2016

Programm: Stadtumbau West

Land: Hessen

Lfd. Nr.	Stadt/Gemeinde Kreis Einwohnerzahl Städtischer Bereich 1 Ländlicher Bereich 2	Bezeichnung der Maßnahme (Förderung im Programmjahr) Größe des Gebietes (ha) Aufnahme in das Bundesprogramm	Bundesfinanzhilfe Stadtumbau West		
			bis einschl. 2015 1000 Euro	Programmjahr 2016 1000 Euro	insgesamt 1000 Euro
laufende Maßnahmen					
17	Korbach, Hansestadt / Waldeck-Frankenberg 23515 1	Kernstadt (2005) 14,2 ha 2005	1.301,000	539,500	1.840,500
18	Lampertheim, Stadt / Bergstraße 32303 2	Lampertheim Kernstadt (2016) 66,6 ha 2016	0,000	145,500	145,500
19	Melsungen, Stadt / Schwalm-Eder-Kreis, Malsfeld / Schwalm-Eder-Kreis, Spangenberg, Liebenbachstadt / Schwalm-Eder-Kreis, Felsberg, Stadt / Schwalm-Eder-Kreis, Morschen / Schwalm-Eder-Kreis 37631 1	Interkommunal VII - Mittleres Fuldata (2005) 36,3 ha 2005	2.944,500	530,000	3.474,500
20	Niestetal / Kassel 10940 2	Ortskern Sandershausen (2016) 30 ha 2016	0,000	34,500	34,500
21	Offenbach am Main, Stadt / Offenbach am Main, Stadt 123734 1	Revitalisierung ehemaliges Farbwerk (2016) 35 ha 2016	0,000	210,000	210,000
22	Rüsselsheim am Main, Stadt / Groß-Gerau 63030 1	Innenstadt der Kernstadt (2013, 2015) 27,2 ha 2013	165,000	1.442,500	1.607,500
23	Rüsselsheim am Main, Stadt / Groß-Gerau, Kelsterbach, Stadt / Groß-Gerau, Raunheim, Stadt / Groß-Gerau 94387 1	Interkommunal XV (2006) 201 ha 2006	2.590,673	249,500	2.840,173

*) im Betrag enthaltene



Bundesprogramm der Städtebauförderung 2016

Programm: Stadtumbau West

Land: Hessen

Lfd. Nr.	Stadt/Gemeinde Kreis Einwohnerzahl Städtischer Bereich 1 Ländlicher Bereich 2	Bezeichnung der Maßnahme (Förderung im Programmjahr) Größe des Gebietes (ha) Aufnahme in das Bundesprogramm	Bundesfinanzhilfe Stadtumbau West		
			bis einschl. 2015 1000 Euro	Programmjahr 2016 1000 Euro	insgesamt 1000 Euro
laufende Maßnahmen					
24	Viernheim, Stadt / Bergstraße 34146 1	Viernheim Weststadt (2016) 53,15 ha 2016	0,000	134,500	134,500
25	Wächtersbach, Stadt / Main-Kinzig-Kreis 12380 2	Historischer Stadtkern Wächtersbach (2016) 32,15 ha 2016	0,000	72,000	72,000
26	Wetzlar, Stadt / Lahn-Dill-Kreis 51649 1	Quartiere an der Lahn (2016) 33,6 ha 2016	0,000	235,000	235,000
27	Wiesbaden, Landeshauptstadt / Wiesbaden, Landeshauptstadt 276218 1	Kostheim/Kastel (2005-2008, 2010) 171 ha 2005	2.024,410	140,500	2.164,910
28	Witzenhausen, Stadt / Werra-Meißner-Kreis 14949 1	Kernstadt (2016) 105 ha 2016	0,000	168,000	168,000
Anzahl laufende Maßnahmen			28		
Summe Hessen			11.545,083	6.556,000	18.101,083



Bundesprogramm der Städtebauförderung 2016

Programm: Stadtumbau West

Land: Hessen

Lfd. Nr.	Stadt/Gemeinde Kreis Einwohnerzahl Städtischer Bereich 1 Ländlicher Bereich 2	Bezeichnung der Maßnahme (Förderung im Programmjahr) Größe des Gebietes (ha) Aufnahme in das Bundesprogramm	Bundesfinanzhilfe Stadtumbau West		
			bis einschl. 2015 1000 Euro	Programmjahr 2016 1000 Euro	insgesamt 1000 Euro
ruhende Maßnahmen					
1	Alsfeld, Stadt / Vogelsbergkreis, Antrifttal / Vogelsbergkreis, Romrod, Stadt / Vogelsbergkreis 20790 1	Interkommunal I - Vogelsberg/Schwalm Stadt-Land-Schloss (2005-2007, 2009, 2011-2915) 75 ha 2005	1.654,000	0,000	1.654,000
2	Babenhäusen, Stadt / Darmstadt- Dieburg 16728 1	Kernstadt (2005-2015) 194,45 ha 2005	1.072,000	0,000	1.072,000
3	Bad Arolsen, Stadt / Waldeck- Frankenberg, Volkmarsen, Stadt / Waldeck-Frankenberg, Twistetal / Waldeck- Frankenberg, Diemelstadt, Stadt / Waldeck-Frankenberg 32048 1	Interkommunal IX - Nordwaldeck (2005, 2007-2015) 162,9 ha 2005	2.235,500	0,000	2.235,500
4	Bad Sooden-Allendorf, Stadt / Werra-Meißner-Kreis, Meinhard / Werra-Meißner-Kreis, Berkatal / Werra-Meißner-Kreis, Wanfried, Stadt / Werra-Meißner-Kreis, Weißborn / Werra-Meißner- Kreis, Wehretal / Werra-Meißner- Kreis, Meißner / Werra-Meißner- Kreis, Eschwege, Kreisstadt / Werra-Meißner-Kreis 47519 1	Interkommunal VIII - Mittleres Werratal (2005, 2008-2015) 163 ha 2005	3.094,564	0,000	3.094,564
5	Bebra, Stadt / Hersfeld- Rotenburg, Alheim / Hersfeld- Rotenburg, Rotenburg a. d. Fulda, Stadt / Hersfeld- Rotenburg 33284 1	Interkommunal VI - Pro Regio Mittleres Fuldata (2005-2015) 107,3 ha 2005	1.878,500	0,000	1.878,500

*) im Betrag enthaltene



Bundesprogramm der Städtebauförderung 2016

Programm: Stadtumbau West

Land: Hessen

Lfd. Nr.	Stadt/Gemeinde Kreis Einwohnerzahl Städtischer Bereich 1 Ländlicher Bereich 2	Bezeichnung der Maßnahme (Förderung im Programmjahr) Größe des Gebietes (ha) Aufnahme in das Bundesprogramm	Bundesfinanzhilfe Stadtumbau West		
			bis einschl. 2015 1000 Euro	Programmjahr 2016 1000 Euro	insgesamt 1000 Euro
ruhende Maßnahmen					
6	Bensheim, Stadt / Bergstraße, Lorsch, Karolingerstadt / Bergstraße, Einhausen / Bergstraße, Lautertal (Odenwald) / Bergstraße, Heppenheim (Bergstraße), Kreisstadt / Bergstraße, Zwingenberg, Stadt / Bergstraße 99260 1	Interkommunal IV - Bergstraße (2005-2006, 2008-2015) 144,3 ha 2005	5.288,500	0,000	5.288,500
7	Borken (Hessen), Stadt / Schwalm-Eder-Kreis, Bad Zwesten / Schwalm-Eder-Kreis, Jesberg / Schwalm-Eder-Kreis, Neuental / Schwalm-Eder-Kreis, Wabern / Schwalm-Eder-Kreis 29366 1	Interkommunal XVII: Schwalm-Eder-West (2008-2015) 226,6 ha 2008	1.306,500	0,000	1.306,500
8	Büdingen, Stadt / Wetteraukreis 21785 1	Kernstadt Bahnhofstraße, Seemenbachau, Dohlberg (2005-2015) 2 ha 2005	1.315,500	0,000	1.315,500
9	Eltville am Rhein, Stadt / Rheingau-Taunus-Kreis, Walluf / Rheingau-Taunus-Kreis, Geisenheim, Hochschulstadt / Rheingau-Taunus-Kreis, Kiedrich / Rheingau-Taunus-Kreis, Lorch, Stadt / Rheingau-Taunus-Kreis, Rüdesheim am Rhein, Stadt / Rheingau-Taunus-Kreis, Oestrich-Winkel, Stadt / Rheingau-Taunus-Kreis 63820 1	Interkommunal X - Rheingau (2005-2015) 148,2 ha 2005	2.100,550	0,000	2.100,550
10	Eschwege, Kreisstadt / Werra- Meißner-Kreis 19542 1	Bahnhofsumfeld der Kernstadt (2013-2015) 31,3 ha 2013	447,500	0,000	447,500

*) im Betrag enthaltene



Bundesprogramm der Städtebauförderung 2016

Programm: Stadtumbau West

Land: Hessen

Lfd. Nr.	Stadt/Gemeinde Kreis Einwohnerzahl Städtischer Bereich 1 Ländlicher Bereich 2	Bezeichnung der Maßnahme (Förderung im Programmjahr) Größe des Gebietes (ha) Aufnahme in das Bundesprogramm	Bundesfinanzhilfe Stadtumbau West		
			bis einschl. 2015 1000 Euro	Programmjahr 2016 1000 Euro	insgesamt 1000 Euro
ruhende Maßnahmen					
11	Felsberg, Stadt / Schwalm-Eder-Kreis 10624 2	Bahnhofsumfeld Felsberg und Gensungen (2013-2015) 8,94 ha 2013	283,500	0,000	283,500
12	Frankenau, Stadt / Waldeck-Frankenberg 2919 1	Ortskern (2005-2006, 2008-2014) 120 ha 2005	842,000		842,000
13	Frankfurt am Main, Stadt / Frankfurt am Main, Stadt 732688 1	Bahnhofsviertel (2005-2015) 52,6 ha 2005	1.365,500	0,000	1.365,500
14	Fulda, Stadt / Fulda 67253 1	Südlicher Innenstadtrand (2005-2015) 31 ha 2005	1.693,500	0,000	1.693,500
15	Gelnhausen, Barbarossast., Krst. / Main-Kinzig-Kreis 22687 2	Bahnhofsumfeld der Kernstadt (2013-2015) 14,43 ha 2013	278,000	0,000	278,000
16	Gießen, Universitätsstadt / Gießen 84455 1	Leihgesterner Weg/ Untere Neustadt und Flussstraßenviertel (2005-2015) 129,7 ha 2005	1.214,000	0,000	1.214,000
17	Gießen, Universitätsstadt / Gießen 84455 1	Schanzenstraße/Mühlstraße (2013-2015) 7 ha 2013	234,500	0,000	234,500

*) im Betrag enthaltene



Bundesprogramm der Städtebauförderung 2016

Programm: Stadtumbau West

Land: Hessen

Lfd. Nr.	Stadt/Gemeinde Kreis Einwohnerzahl Städtischer Bereich 1 Ländlicher Bereich 2	Bezeichnung der Maßnahme (Förderung im Programmjahr) Größe des Gebietes (ha) Aufnahme in das Bundesprogramm	Bundesfinanzhilfe Stadtumbau West		
			bis einschl. 2015 1000 Euro	Programmjahr 2016 1000 Euro	insgesamt 1000 Euro
ruhende Maßnahmen					
18	Gladenbach, Stadt / Marburg-Biedenkopf, Biedenkopf, Stadt / Marburg-Biedenkopf, Steffenberg / Marburg-Biedenkopf, Lohra / Marburg-Biedenkopf, Breidenbach / Marburg-Biedenkopf, Bad Endbach / Marburg-Biedenkopf, Angelburg / Marburg-Biedenkopf, Dautphetal / Marburg-Biedenkopf 65458 1	Interkommunal III - Hinterland Bad Laasphe (2005-2015) 107 ha 2005	2.049,517	0,000	2.049,517
19	Hessisch Lichtenau, Stadt / Werra-Meißner-Kreis, Großalmerode, Stadt / Werra-Meißner-Kreis, Helsa / Kassel, Kaufungen / Kassel, Waldkappel, Stadt / Werra-Meißner-Kreis 40956 1	Interkommunal XIV - Westliches Meißnerland (2005, 2007-2015) 151,3 ha 2005	2.134,000	0,000	2.134,000
20	Homberg (Efze), Reformationsstadt, Kreisstadt / Schwalm-Eder-Kreis, Schwarzenborn, Stadt / Schwalm-Eder-Kreis, Knüllwald / Schwalm-Eder-Kreis 19823 1	Interkommunal V - Schwalm-Eder-Mitte (2005-2015) 52,5 ha 2005	3.094,000	0,000	3.094,000
21	Hünfeld, Konrad-Zuse-Stadt / Fulda, Nüsttal / Fulda, Rasdorf, Point-Alpha-Gemeinde / Fulda, Burghaun, Marktgemeinde / Fulda 26824 1	Interkommunal II - Altkreis Hünfeld/Hessisches Kegelspiel (2005-2015) 198,4 ha 2005	2.841,500	0,000	2.841,500
22	Idstein, Stadt / Rheingau-Taunus-Kreis 24108 1	Kernstadt (2005, 2007-2015) 32,8 ha 2005	1.169,500	0,000	1.169,500

*) im Betrag enthaltene



Bundesprogramm der Städtebauförderung 2016

Programm: Stadtumbau West

Land: Hessen

Lfd. Nr.	Stadt/Gemeinde Kreis Einwohnerzahl Städtischer Bereich 1 Ländlicher Bereich 2	Bezeichnung der Maßnahme (Förderung im Programmjahr) Größe des Gebietes (ha) Aufnahme in das Bundesprogramm	Bundesfinanzhilfe Stadtumbau West		
			bis einschl. 2015 1000 Euro	Programmjahr 2016 1000 Euro	insgesamt 1000 Euro
ruhende Maßnahmen					
23	Kassel, documenta-Stadt / Kassel, documenta-Stadt 197984 1	Kassel Oberzwehren (2004, 2007-2015) 126 ha 2004	2.688,000	0,000	2.688,000
24	Langen (Hessen), Stadt / Offenbach 37026 1	Kernstadt (2005-2006, 2008-2014) 145,7 ha 2005	830,000		830,000
25	Lauterbach (Hessen), Kreisstadt / Vogelsbergkreis 14119 2	Kernstadt (2005, 2007, 2009-2015) 24,8 ha 2005	860,500	0,000	860,500
26	Linsengericht / Main-Kinzig-Kreis 9944 2	Bahnhofsumfeld Kerngemeinde (2013-2015) 10,63 ha 2013	91,000	0,000	91,000
27	Obertshausen, Stadt / Offenbach 24443 1	Kernstadt (2005-2007, 2009-2015) 98 ha 2005	1.171,500	0,000	1.171,500
28	Offenbach am Main, Stadt / Offenbach am Main, Stadt 123734 1	MAN-Gelände (2005-2015) 4,76 ha 2005	1.993,500	0,000	1.993,500
29	Sontra, Stadt / Werra-Meißner- Kreis, Nentershausen / Hersfeld- Rotenburg, Herleshausen / Werra-Meißner-Kreis 13123 1	Interkommunal XII (2005, 2007-2014) 453,3 ha 2005	1.190,900	0,000	1.190,900

*) im Betrag enthaltene



Bundesprogramm der Städtebauförderung 2016

Programm: Stadtumbau West

Land: Hessen

Lfd. Nr.	Stadt/Gemeinde Kreis Einwohnerzahl Städtischer Bereich 1 Ländlicher Bereich 2	Bezeichnung der Maßnahme (Förderung im Programmjahr) Größe des Gebietes (ha) Aufnahme in das Bundesprogramm	Bundesfinanzhilfe Stadtumbau West		
			bis einschl. 2015	Programmjahr 2016	insgesamt
			1000 Euro	1000 Euro	1000 Euro
ruhende Maßnahmen					
30	Stadtallendorf, Stadt / Marburg-Biedenkopf, Kirchhain, Stadt / Marburg-Biedenkopf, Rauschenberg, Stadt / Marburg-Biedenkopf 42624 1	Interkommunal XIII (2005-2014) 115 ha 2005	2.078,500		2.078,500
31	Willingshausen / Schwalm-Eder-Kreis, Schrecksbach / Schwalm-Eder-Kreis, Frielendorf / Schwalm-Eder-Kreis, Gilserberg / Schwalm-Eder-Kreis, Schwalmstadt, Stadt / Schwalm-Eder-Kreis 36196 1	Interkommunal XI - Schwalm (2005-2014) 93,5 ha 2005	2.265,500		2.265,500
Anzahl ruhende Maßnahmen			31		
Summe Hessen			50.762,031	0,000	50.762,031

*) im Betrag enthaltene

Bundesprogramm der Städtebauförderung 2016
Programm: Stadtumbau West
Land: Hessen

	Bundesfinanzhilfe Stadtumbau West		
	bis einschl.	Programmjahr	insgesamt
	2015	2016	
	1000 Euro	1000 Euro	1000 Euro

- Zusammenstellung -

Summe laufende Maßnahmen	Anzahl	28	11.545,083	6.556,000	18.101,083
Summe ruhende Maßnahmen	Anzahl	31	50.762,031	0,000	50.762,031
Summe insgesamt Hessen	Anzahl	59	62.307,114	6.556,000	68.863,114

*) im Betrag enthaltene Zinsbeträge

Niedersachsen

Bundesprogramm der Städtebauförderung 2016

Programm: Stadtumbau West

Land: Niedersachsen

Lfd. Nr.	Stadt/Gemeinde Kreis Einwohnerzahl Städtischer Bereich 1 Ländlicher Bereich 2	Bezeichnung der Maßnahme (Förderung im Programmjahr) Größe des Gebietes (ha) Aufnahme in das Bundesprogramm	Bundesfinanzhilfe Stadtumbau West		
			bis einschl. 2015 1000 Euro	Programmjahr 2016 1000 Euro	insgesamt 1000 Euro
laufende Maßnahmen					
1	Achim, Stadt / Verden 31156 1	Nördliche Innenstadt (2015) 14,3 ha 2015	200,000	110,000	310,000
2	Bad Fallingb. / Heidekreis 11044 1	Wiethop (2016) 12,94 ha 2016	0,000	146,500	146,500
3	Bad Fallingb. / Heidekreis 11044 1	Weinberg (2016) 14,65 ha 2016	0,000	183,000	183,000
4	Bad Iburg, Stadt / Osnabrück 10548 1	Gewerbeflächen am Bahnhof (2008-2013, 2015) 23,6 ha 2008	1.392,000	100,000	1.492,000
5	Bergen, Stadt / Celle 13027 1	Neugestaltung ehemaliges Britisches Wohnquartier (2015) 49,81 ha 2015	500,000	1.000,000	1.500,000
6	Berne / Wesermarsch 6896 1	Ortskern (2013) 14,16 ha 2013	495,500	150,000	645,500
7	Bovenden, Flecken / Göttingen 13510 1	Alter Ortskern (2009-2013, 2015) 24,6 ha 2009	1.540,000	280,000	1.820,000
8	Brake (Unterweser), Stadt / Wesermarsch 15129 1	Ringquartier (2014) 5,6 ha 2014	63,000	33,000	96,000

*) im Betrag enthaltene



Bundesprogramm der Städtebauförderung 2016

Programm: Stadtumbau West

Land: Niedersachsen

Lfd. Nr.	Stadt/Gemeinde Kreis Einwohnerzahl Städtischer Bereich 1 Ländlicher Bereich 2	Bezeichnung der Maßnahme (Förderung im Programmjahr) Größe des Gebietes (ha) Aufnahme in das Bundesprogramm	Bundesfinanzhilfe Stadtumbau West		
			bis einschl. 2015 1000 Euro	Programmjahr 2016 1000 Euro	insgesamt 1000 Euro
laufende Maßnahmen					
9	Bramsche, Stadt / Osnabrück 36013 1	Bahnhofsumfeld (2016) 25,5 ha 2016	0,000	266,500	266,500
10	Bremervörde, Stadt / Rotenburg (Wümmen) 18645 2	Westerende Wesermünder Str. / Waldstr. (2009-2013, 2016) 7,02 ha 2009	685,933	140,000	825,933
11	Buchholz in der Nordheide, Stadt / Harburg 38487 1	Bahnhofsumfeld (2016) 32 ha 2016	0,000	400,000	400,000
12	Celle, Stadt / Celle 69748 1	Allerinsel (2009-2013, 2015) 26,4 ha 2009	3.210,500	800,000	4.010,500
13	Delligsen, Flecken / Holzminden 8048 1	Dr.-Jasper-Straße (2016) 26,2 ha 2016	0,000	150,000	150,000
14	Delligsen, Flecken / Holzminden 8048 1	Ortskern Grünenplan (2009-2013, 2016) 30,4 ha 2009	1.350,000	125,000	1.475,000
15	Delmenhorst, Stadt / Delmenhorst, Stadt 76323 1	Östliche Innenstadt (2015) 2,3 ha 2015	480,000	723,000	1.203,000
16	Gronau (Leine), Stadt / Hildesheim 5358 1	Südliche Leineinsel (2008-2013, 2015) 9,68 ha 2008	715,000	163,000	878,000

*) im Betrag enthaltene



Bundesprogramm der Städtebauförderung 2016

Programm: Stadtumbau West

Land: Niedersachsen

Lfd. Nr.	Stadt/Gemeinde Kreis Einwohnerzahl Städtischer Bereich 1 Ländlicher Bereich 2	Bezeichnung der Maßnahme (Förderung im Programmjahr) Größe des Gebietes (ha) Aufnahme in das Bundesprogramm	Bundesfinanzhilfe Stadtumbau West		
			bis einschl. 2015 1000 Euro	Programmjahr 2016 1000 Euro	insgesamt 1000 Euro
laufende Maßnahmen					
17	Hameln, Stadt / Hameln-Pyrmont 56529 1	Umnutzung Linsingenkaserne (2015) 12,3 ha 2015	30,500	36,000	66,500
18	Hann. Münden, Stadt / Göttingen 24072 1	Altstadt IV (2009-2013, 2015) 5,5 ha 2009	1.649,000	200,000	1.849,000
19	Haselünne, Stadt / Emsland 12656 1	Nördliche Innenstadt Haselünne (2015) 9,2 ha 2015	626,500	230,000	856,500
20	Hildesheim, Stadt / Hildesheim 101667 1	Moritzberg mit Phoenixgelände (2008-2013, 2015) 25 ha 2008	1.218,000	48,000	1.266,000
21	Hildesheim, Stadt / Hildesheim 101667 1	Oststadt, Mackensenkaserne (2008-2013, 2015) 52 ha 2008	2.770,000	540,000	3.310,000
22	Hildesheim, Stadt / Hildesheim 101667 1	Michaelisviertel (2009-2013, 2015) 24 ha 2009	970,000	120,000	1.090,000
23	Lauenau, Flecken / Schaumburg 4100 1	Ortsmitte - Lauenau (2008-2013, 2015) 14 ha 2008	1.720,000	160,000	1.880,000
24	Melle, Stadt / Osnabrück 46039 2	Neue Mitte - Nord (2014) 6,06 ha 2014	1.250,000	333,000	1.583,000

*) im Betrag enthaltene



Bundesprogramm der Städtebauförderung 2016

Programm: Stadtumbau West

Land: Niedersachsen

Lfd. Nr.	Stadt/Gemeinde Kreis Einwohnerzahl Städtischer Bereich 1 Ländlicher Bereich 2	Bezeichnung der Maßnahme (Förderung im Programmjahr) Größe des Gebietes (ha) Aufnahme in das Bundesprogramm	Bundesfinanzhilfe Stadtumbau West		
			bis einschl. 2015 1000 Euro	Programmjahr 2016 1000 Euro	insgesamt 1000 Euro
laufende Maßnahmen					
25	Meppen, Stadt / Emsland 34918 1	Rechts der Ems (2008-2013, 2015) 57 ha 2008	5.125,000	709,000	5.834,000
26	Norden, Stadt / Aurich 25117 1	Doornkaatgelände und Umfeld (2015) 9 ha 2015	150,000	150,000	300,000
27	Nordhorn, Stadt / Grafschaft Bentheim 53285 1	Blanke (2013) 27 ha 2013	318,000	76,500	394,500
28	Oldenburg (Oldenburg), Stadt / Oldenburg (Oldenburg), Stadt 163830 1	Alter Stadthafen (2008-2013, 2015) 19,89 ha 2008	2.450,000	400,000	2.850,000
29	Osnabrück, Stadt / Osnabrück, Stadt 162403 1	Konversion Dodesheide (2013-2013, 2015) 99,16 ha 2013	1.510,000	160,000	1.670,000
30	Osterode am Harz, Stadt / Osterode am Harz 22201 1	Johannisvorstadt Freiheit (2015) 18,4 ha 2015	100,000	200,000	300,000
31	Oyten / Verden 15604 1	Ortszentrum (2008-2013, 2015) 19,6 ha 2008	1.798,500	266,000	2.064,500
32	Quakenbrück, Stadt / Osnabrück 12845 1	Bahnflächen (2008-2013, 2015) 26,5 ha 2008	2.672,000	350,000	3.022,000

*) im Betrag enthaltene



Bundesprogramm der Städtebauförderung 2016

Programm: Stadtumbau West

Land: Niedersachsen

Lfd. Nr.	Stadt/Gemeinde Kreis Einwohnerzahl Städtischer Bereich 1 Ländlicher Bereich 2	Bezeichnung der Maßnahme (Förderung im Programmjahr) Größe des Gebietes (ha) Aufnahme in das Bundesprogramm	Bundesfinanzhilfe Stadtumbau West		
			bis einschl. 2015 1000 Euro	Programmjahr 2016 1000 Euro	insgesamt 1000 Euro
laufende Maßnahmen					
33	Salzgitter, Stadt / Salzgitter, Stadt 101079 1	Lebenstedt, Seevierteil (2008-2013, 2015) 70,65 ha 2008	1.091,000	276,500	1.367,500
34	Sarstedt, Stadt / Hildesheim 19303 1	Sarstedt Innenstadt (2009-2013, 2015) 15,1 ha 2009	1.365,000	250,000	1.615,000
35	Schwanewede / Osterholz 21040 1	Lützw-Kaserne (2016) 85 ha 2016	0,000	300,000	300,000
36	Springe, Stadt / Region Hannover 28682 1	Eldagsen Innenstadt (2009-2013, 2015) 24,9 ha 2009	1.080,000	240,000	1.320,000
37	Stade, Hansestadt / Stade 46378 1	Harschenflether Vorstadt (2013, 2015) 18,6 ha 2013	670,000	200,000	870,000
38	Stadthagen, Stadt / Schaumburg 21814 1	Quartier südlich des Tulpenwegs (2015) 9,12 ha 2015	118,000	375,000	493,000
39	Südheide / Celle 11652 2	Südheide / Kernort Unterlüß (2014) 53 ha 2014	876,000	436,500	1.312,500
40	Varel, Stadt / Friesland 23884 1	Friesland - Kaserne (2009-2013, 2015) 33,8 ha 2009	1.864,100	200,000	2.064,100

*) im Betrag enthaltene



Bundesprogramm der Städtebauförderung 2016

Programm: Stadtumbau West

Land: Niedersachsen

Lfd. Nr.	Stadt/Gemeinde Kreis Einwohnerzahl Städtischer Bereich 1 Ländlicher Bereich 2	Bezeichnung der Maßnahme (Förderung im Programmjahr) Größe des Gebietes (ha) Aufnahme in das Bundesprogramm	Bundesfinanzhilfe Stadtumbau West		
			bis einschl. 2015 1000 Euro	Programmjahr 2016 1000 Euro	insgesamt 1000 Euro
laufende Maßnahmen					
41	Wilhelmshaven, Stadt / Wilhelmshaven, Stadt 75995 1	Jadestr./Wiesbadenbrücke (2008-2013, 2015) 47,07 ha 2008	1.260,000	319,500	1.579,500
42	Wolfsburg, Stadt / Wolfsburg, Stadt 124045 1	Handwerkerviertel (2015) 25 ha 2015	994,500	600,000	1.594,500
Anzahl laufende Maßnahmen			44.308,033	11.946,000	56.254,033
Summe Niedersachsen					

*) im Betrag enthaltene



Bundesprogramm der Städtebauförderung 2016

Programm: Stadtumbau West

Land: Niedersachsen

Lfd. Nr.	Stadt/Gemeinde Kreis Einwohnerzahl Städtischer Bereich 1 Ländlicher Bereich 2	Bezeichnung der Maßnahme (Förderung im Programmjahr) Größe des Gebietes (ha) Aufnahme in das Bundesprogramm	Bundesfinanzhilfe Stadtumbau West		
			bis einschl. 2015 1000 Euro	Programmjahr 2016 1000 Euro	insgesamt 1000 Euro
ruhende Maßnahmen					
1	Bad Essen / Osnabrück 15263 1	Hafenstraße (2008-2013) 13,53 ha 2008	3.513,500		3.513,500
2	Brake (Unterweser), Stadt / Wesermarsch 15129 1	Bahnhofstraße (2010) 4,8 ha 2010	930,000		930,000
3	Braunschweig, Stadt / Braunschweig, Stadt 251364 1	Weststadt -Teilbereich I Ilmweg (2009-2013, 2015) 34 ha 2009	1.410,500	0,000	1.410,500
4	Bremervörde, Stadt / Rotenburg (Wümme) 18645 2	Vörde Kaserne (2009-2013) 5,7 ha 2009	416,667		416,667
5	Bückeburg, Stadt / Schaumburg 19182 1	Windmühlenstraße (2013-2015) 7,3 ha 2013	505,000	0,000	505,000
6	Fürstenau, Stadt / Osnabrück 9410 1	Pommernkaserne (2008-2010) 39,41 ha 2008	698,000		698,000
7	Hannover, Landeshauptstadt / Region Hannover 532163 1	Limmer - Ost (2009-2012) 3,8 ha 2009	368,834		368,834
8	Hannover, Landeshauptstadt / Region Hannover 532163 1	Ortsmitte Vinnhorst (2009-2012) 9,8 ha 2009	516,667		516,667

*) im Betrag enthaltene



Bundesprogramm der Städtebauförderung 2016

Programm: Stadtumbau West

Land: Niedersachsen

Lfd. Nr.	Stadt/Gemeinde Kreis Einwohnerzahl Städtischer Bereich 1 Ländlicher Bereich 2	Bezeichnung der Maßnahme (Förderung im Programmjahr) Größe des Gebietes (ha) Aufnahme in das Bundesprogramm	Bundesfinanzhilfe Stadtumbau West		
			bis einschl. 2015 1000 Euro	Programmjahr 2016 1000 Euro	insgesamt 1000 Euro
ruhende Maßnahmen					
9	Hannover, Landeshauptstadt / Region Hannover 532163 1	Wasserstadt Limmer (2009-2013, 2015) 18,2 ha 2009	1.868,152 5,152 *)	0,000	1.868,152
10	Hannover, Landeshauptstadt / Region Hannover 532163 1	Ihme-Zentrum/Linden-Park (2007) 6,6 ha 2007	672,000		672,000
11	Haselünne, Stadt / Emsland 12656 1	Umnutzung Berentzen Gelände (2010) 3,1 ha 2010	1.133,000		1.133,000
12	Lüneburg, Hansestadt / Lüneburg 74072 1	Schlieffenkaserne- STOV-Gelände (2008-2013) 9 ha 2008	2.597,000		2.597,000
13	Osnabrück, Stadt / Osnabrück, Stadt 162403 1	Konversion Hafen (2008-2012) 61,59 ha 2008	1.666,580		1.666,580
14	Osnabrück, Stadt / Osnabrück, Stadt 162403 1	Konversion Westerberg (2009-2012) 36,72 ha 2009	1.333,500		1.333,500
15	Schöningen, Stadt / Helmstedt 11430 1	Stadtzentrum (2009-2015) 23,5 ha 2009	1.367,000	0,000	1.367,000
16	Wolfenbüttel, Stadt / Wolfenbüttel 52269 1	Dammfeste und Freiheit (2014) 3,62 ha 2014	750,000		750,000

*) im Betrag enthaltene



Bundesprogramm der Städtebauförderung 2016

Programm: Stadtumbau West

Land: Niedersachsen

Lfd. Nr.	Stadt/Gemeinde Kreis Einwohnerzahl Städtischer Bereich 1 Ländlicher Bereich 2	Bezeichnung der Maßnahme (Förderung im Programmjahr) Größe des Gebietes (ha) Aufnahme in das Bundesprogramm	Bundesfinanzhilfe Stadtumbau West		
			bis einschl. 2015 1000 Euro	Programmjahr 2016 1000 Euro	insgesamt 1000 Euro
ruhende Maßnahmen					
17	Zeven, Stadt / Rotenburg (Wümme) 13760 1	Auf der Worth (2008-2013, 2015) 17,5 ha 2008	1.337,000	0,000	1.337,000
Anzahl ruhende Maßnahmen			17		
Summe Niedersachsen			21.083,400	0,000	21.083,400
			5,152 *)		

*) im Betrag enthaltene

Bundesprogramm der Städtebauförderung 2016
Programm: Stadtumbau West
Land: Niedersachsen

	Bundesfinanzhilfe Stadtumbau West		
	bis einschl.	Programmjahr	insgesamt
	2015	2016	
	1000 Euro	1000 Euro	1000 Euro

- Zusammenstellung -

Summe laufende Maßnahmen	Anzahl	42	44.308,033	11.946,000	56.254,033
Summe ruhende Maßnahmen	Anzahl	17	21.083,400	0,000	21.083,400
Summe insgesamt Niedersachsen	Anzahl	59	5,152 *)	11.946,000	77.337,433

*) im Betrag enthaltene Zinsbeträge

Nordrhein-Westfalen

Bundesprogramm der Städtebauförderung 2016

Programm: Stadtumbau West

Land: Nordrhein-Westfalen

Lfd. Nr.	Stadt/Gemeinde Kreis Einwohnerzahl Städtischer Bereich 1 Ländlicher Bereich 2	Bezeichnung der Maßnahme (Förderung im Programmjahr) Größe des Gebietes (ha) Aufnahme in das Bundesprogramm	Bundesfinanzhilfe Stadtumbau West		
			bis einschl. 2015 1000 Euro	Programmjahr 2016 1000 Euro	insgesamt 1000 Euro
laufende Maßnahmen					
1	Aachen, Stadt / Städteregion Aachen 245885 1	Aachen Haaren (2015) 315 ha 2015	761,000	14,000	775,000
2	Altena, Stadt / Märkischer Kreis 17375 1	Innenstadt Altena 2015 (2008-2012, 2014, 2016) 234 ha 2008	3.123,000	1.192,000	4.315,000
3	Arnsberg, Stadt / Hochsauerlandkreis 73784 1	Bahnhofsumfeld Alt-Arnsberg (2004, 2006-2008, 2011-2013, 2015) 65 ha 2004	3.188,000	442,000	3.630,000
4	Bergneustadt, Stadt / Oberbergischer Kreis 18940 1	Bergneustadt Hackenberg (2012, 2015) 80 ha 2012	1.338,000	950,000	2.288,000
5	Bielefeld, Stadt / Bielefeld, Stadt 333090 1	Nördliche Innenstadt (2007) 332 ha 2007	6.639,000	1.195,000	7.834,000
6	Bottrop, Stadt / Bottrop, Stadt 117143 1	Innenstadt, Innovation City (2004, 2006, 2009) 2.464 ha 2004	6.027,000	2.492,000	8.519,000
7	Datteln, Stadt / Recklinghausen 34521 1	Stadtumbaugebiet Innenstadt Datteln (2016) 0 ha 2016	0,000	100,000	100,000
8	Dortmund, Stadt / Dortmund, Stadt 586181 1	Dortmund-Dorstfeld (2016) 0 ha 2016	0,000	100,000	100,000

*) im Betrag enthaltene



Bundesprogramm der Städtebauförderung 2016

Programm: Stadtumbau West

Land: Nordrhein-Westfalen

Lfd. Nr.	Stadt/Gemeinde Kreis Einwohnerzahl Städtischer Bereich 1 Ländlicher Bereich 2	Bezeichnung der Maßnahme (Förderung im Programmjahr) Größe des Gebietes (ha) Aufnahme in das Bundesprogramm	Bundesfinanzhilfe Stadtumbau West		
			bis einschl. 2015 1000 Euro	Programmjahr 2016 1000 Euro	insgesamt 1000 Euro
laufende Maßnahmen					
9	Erftstadt, Stadt / Rhein-Erft-Kreis 49786 2	Masterplan Liblar (2016) 93,25 ha 2016	0,000	878,000	878,000
10	Geldern, Stadt / Kleve 33841 1	Stadtkern (2014) 69 ha 2014	206,000	50,000	256,000
11	Gelsenkirchen, Stadt / Gelsenkirchen, Stadt 260368 1	Revitalisierung "Bochumer Straße" (2012) 30 ha 2012	1.564,000	2.059,000	3.623,000
12	Gelsenkirchen, Stadt / Gelsenkirchen, Stadt 260368 1	Gelsenkirchen-City (2004, 2006) 90 ha 2004	14.653,000	939,000	15.592,000
13	Gladbeck, Stadt / Recklinghausen 75455 1	Rentfort - Nord (2004, 2006-2009, 2011, 2015) 115 ha 2004	1.105,000	293,000	1.398,000
14	Grevenbroich, Stadt / Rhein- Kreis Neuss 63051 2	Grevenbroich - Innenstadt (2014) 102 ha 2014	439,000	893,000	1.332,000
15	Hamm, Stadt / Hamm, Stadt 179397 1	Innenstadt (2015) 11,5 ha 2015	323,000	121,000	444,000
16	Hattingen, Stadt / Ennepe-Ruhr- Kreis 54834 1	Hattingen Welper (2014) 327 ha 2014	294,000	162,000	456,000

*) im Betrag enthaltene



Bundesprogramm der Städtebauförderung 2016

Programm: Stadtumbau West

Land: Nordrhein-Westfalen

Lfd. Nr.	Stadt/Gemeinde Kreis Einwohnerzahl Städtischer Bereich 1 Ländlicher Bereich 2	Bezeichnung der Maßnahme (Förderung im Programmjahr) Größe des Gebietes (ha) Aufnahme in das Bundesprogramm	Bundesfinanzhilfe Stadtumbau West		
			bis einschl. 2015 1000 Euro	Programmjahr 2016 1000 Euro	insgesamt 1000 Euro
laufende Maßnahmen					
17	Herzebrock-Clarholz / Gütersloh 15965 1	Gewerbebrache Gildemeister (2006, 2012, 2014) 29,6 ha 2006	447,000	71,000	518,000
18	Kamp-Lintfort, Stadt / Wesel 37683 1	Innenstadt (2004, 2006, 2011, 2013, 2015) 31 ha 2004	4.912,000	793,000	5.705,000
19	Krefeld, Stadt / Krefeld, Stadt 225144 1	Innenstadt (2006-2008, 2010) 289 ha 2006	4.577,000	497,000	5.074,000
20	Krefeld, Stadt / Krefeld, Stadt 225144 1	Stadtteilzentrum Krefeld - Uerdingen (2016) 130 ha 2016	0,000	23,000	23,000
21	Kreuztal, Stadt / Siegen-Wittgenstein 31500 2	Bahnhofsumfeld/Heugraben (2013-2014, 2016) 13 ha 2013	1.510,000	226,000	1.736,000
22	Leverkusen, Stadt / Leverkusen, Stadt 163487 1	"neue bahnstadt" Opladen REGIONALE 2010 (2004) 62 ha 2004	15.116,000	880,000	15.996,000
23	Leverkusen, Stadt / Leverkusen, Stadt 163487 1	Leverkusen-Hitdorf (2016) 707,03 ha 2016	0,000	925,000	925,000
24	Leverkusen, Stadt / Leverkusen, Stadt 163487 1	Zentrum Opladen (2015) 228 ha 2015	3.020,000	1.015,000	4.035,000

*) im Betrag enthaltene

Bundesprogramm der Städtebauförderung 2016

Programm: Stadtumbau West

Land: Nordrhein-Westfalen

Lfd. Nr.	Stadt/Gemeinde Kreis Einwohnerzahl Städtischer Bereich 1 Ländlicher Bereich 2	Bezeichnung der Maßnahme (Förderung im Programmjahr) Größe des Gebietes (ha) Aufnahme in das Bundesprogramm	Bundesfinanzhilfe Stadtumbau West		
			bis einschl. 2015 1000 Euro	Programmjahr 2016 1000 Euro	insgesamt 1000 Euro
laufende Maßnahmen					
25	Lüdenscheid, Stadt / Märkischer Kreis 73354 1	REGIONALE 2013 Bahnhofsquartier und "Knapper Straße" (2012) 60 ha 2012	2.157,000	137,000	2.294,000
26	Lünen, Stadt / Unna 85867 1	Lünen - Süd (2014) 231 ha 2014	257,000	215,000	472,000
27	Lünen, Stadt / Unna 85867 1	Innenstadt (2007-2013, 2016) 120 ha 2007	2.924,000	290,000	3.214,000
28	Marl, Stadt / Recklinghausen 83926 1	Stadtmitte Scharounschule (2004, 2007, 2009-2010, 2012, 2015) 10 ha 2004	2.305,000	885,000	3.190,000
29	Moers, Stadt / Wesel 104529 1	moersKonzept / Masterplan (2014) 60 ha 2014	2.654,000	100,000	2.754,000
30	Nümbrecht / Oberbergischer Kreis 17002 1	Ortskern (2014) 60,94 ha 2014	598,000	449,000	1.047,000
31	Oerlinghausen, Stadt / Lippe 17616 1	Oerlinghausen-Südstadt (2016) 47 ha 2016	0,000	53,000	53,000
32	Olsberg, Stadt / Hochsauerlandkreis 14874 2	ZentrenKonzept/Olsberg 2015 (2014) 118,5 ha 2014	960,000	207,000	1.167,000

*) im Betrag enthaltene



Bundesprogramm der Städtebauförderung 2016

Programm: Stadtumbau West

Land: Nordrhein-Westfalen

Lfd. Nr.	Stadt/Gemeinde Kreis Einwohnerzahl Städtischer Bereich 1 Ländlicher Bereich 2	Bezeichnung der Maßnahme (Förderung im Programmjahr) Größe des Gebietes (ha) Aufnahme in das Bundesprogramm	Bundesfinanzhilfe Stadtumbau West		
			bis einschl. 2015 1000 Euro	Programmjahr 2016 1000 Euro	insgesamt 1000 Euro
laufende Maßnahmen					
33	Ratingen, Stadt / Mettmann 87943 1	Ratingen - Zentrum (2014) 112 ha 2014	3.166,000	25,000	3.191,000
34	Remscheid, Stadt / Remscheid, Stadt 109499 1	Stachelhausen, Blumental Honsberg, Kremenholl (2007, 2009) 201,85 ha 2007	2.642,000	139,000	2.781,000
35	Remscheid, Stadt / Remscheid, Stadt 109499 1	Innenstadt (2015) 46 ha 2015	475,000	791,000	1.266,000
36	Rösrath, Stadt / Rheinisch- Bergischer Kreis 28386 2	Rösrath Nord (2016) 77,68 ha 2016	0,000	1.376,000	1.376,000
37	Sankt Augustin, Stadt / Rhein- Sieg-Kreis 55709 1	St. Augustin Zentrum (2016) 5,7 ha 2016	0,000	2.148,000	2.148,000
38	Schwerte, Hansestadt an der Ruhr / Unna 46723 1	Innenstadt (2014) 99,6 ha 2014	494,000	1.039,000	1.533,000
39	Solingen, Klingensteinadt / Solingen, Klingensteinadt 158726 1	Ohligs (Bahnhof) (2008-2009, 2013) 83,09 ha 2008	2.933,000	1.470,000	4.403,000
40	Steinheim, Stadt / Höxter 12922 1	Stadtkern Steinheim (2008) 55 ha 2008	2.544,000	105,000	2.649,000

*) im Betrag enthaltene



Bundesprogramm der Städtebauförderung 2016

Programm: Stadtumbau West

Land: Nordrhein-Westfalen

Lfd. Nr.	Stadt/Gemeinde Kreis Einwohnerzahl Städtischer Bereich 1 Ländlicher Bereich 2	Bezeichnung der Maßnahme (Förderung im Programmjahr) Größe des Gebietes (ha) Aufnahme in das Bundesprogramm	Bundesfinanzhilfe Stadtumbau West		
			bis einschl. 2015 1000 Euro	Programmjahr 2016 1000 Euro	insgesamt 1000 Euro
laufende Maßnahmen					
41	Stolberg (Rhd.), Kupferstadt / Städteregion Aachen 56739 1	Talachse Innenstadt (2014) 37,5 ha 2014	1.593,000	753,000	2.346,000
42	Unna, Stadt / Unna 59111 1	Unna Massen (2016) 31,07 ha 2016	0,000	16,000	16,000
43	Velbert, Stadt / Mettmann 81430 1	Innenstadt (2015) 48 ha 2015	100,000	501,000	601,000
44	Viersen, Stadt / Viersen 75931 1	Historischer Stadtkern Dülken (2014) 17,1 ha 2014	450,000	351,000	801,000
45	Waldbröl, Stadt / Oberbergischer Kreis 19194 2	IHK Innenstadt 2025 (2014) 71,5 ha 2014	3.667,000	438,000	4.105,000
46	Werdohl, Stadt / Märkischer Kreis 18002 1	Städtebaul. Entwicklungskonzept einschl. Konzeption für Kleingewerbe Ütterlingsen/Stadtmitte (2007, 2010-2014, 2016) 125 ha 2007	2.999,000	58,000	3.057,000
47	Wesel, Stadt / Wesel 60595 1	Innenstadt Stadtentwicklungskonzept (2005, 2007-2008, 2010) 118 ha 2005	2.501,000	357,000	2.858,000
48	Wiehl, Stadt / Oberbergischer Kreis 25274 2	Zentrum (2015) 90 ha 2015	838,000	1.763,000	2.601,000

*) im Betrag enthaltene



Bundesprogramm der Städtebauförderung 2016

Programm: Stadtumbau West

Land: Nordrhein-Westfalen

Lfd. Nr.	Stadt/Gemeinde Kreis Einwohnerzahl Städtischer Bereich 1 Ländlicher Bereich 2	Bezeichnung der Maßnahme (Förderung im Programmjahr) Größe des Gebietes (ha) Aufnahme in das Bundesprogramm	Bundesfinanzhilfe Stadtumbau West		
			bis einschl. 2015	Programmjahr 2016	insgesamt
			1000 Euro	1000 Euro	1000 Euro
laufende Maßnahmen					
49	Wuppertal, Stadt / Wuppertal, Stadt 350046 1	VKP Döppersberg (2009) 15 ha 2009	11.687,000	1.371,000	13.058,000
Anzahl laufende Maßnahmen			49	117.186,000	31.347,000
Summe Nordrhein-Westfalen					148.533,000

*) im Betrag enthaltene



Bundesprogramm der Städtebauförderung 2016

Programm: Stadtumbau West

Land: Nordrhein-Westfalen

Lfd. Nr.	Stadt/Gemeinde Kreis Einwohnerzahl Städtischer Bereich 1 Ländlicher Bereich 2	Bezeichnung der Maßnahme (Förderung im Programmjahr) Größe des Gebietes (ha) Aufnahme in das Bundesprogramm	Bundesfinanzhilfe Stadtumbau West		
			bis einschl. 2015 1000 Euro	Programmjahr 2016 1000 Euro	insgesamt 1000 Euro
ruhende Maßnahmen					
1	Aachen, Stadt / Städteregion Aachen 245885 1	Aachen Nord (2013) 300 ha 2013	2.111,000		2.111,000
2	Alfter / Rhein-Sieg-Kreis 23435 1	Alfter Nord (2009) 0 ha 2009	125,000		125,000
3	Alsdorf, Stadt / Städteregion Aachen 46880 1	Zeche Anna (2006-2008) 0 ha 2006	3.886,000		3.886,000
4	Arnsberg, Stadt / Hochsauerlandkreis 73784 1	Industriebrache an der Möhnestraße (2005-2007) 113 ha 2005	952,000		952,000
5	Arnsberg, Stadt / Hochsauerlandkreis 73784 1	Neheim-Nord (2008-2010 2014) 125 ha 2008	1.465,000		1.465,000
6	Augustdorf / Lippe 9828 1	Konversionsbereich Am Dören (2007) 0 ha 2007	10,000		10,000
7	Baesweiler, Stadt / Städteregion Aachen 26819 1	Carl-Alexander-Park (2008-2009) 0 ha 2008	647,000		647,000
8	Beckum, Stadt / Warendorf 36560 1	Beckum-Roland (2004) 2,5 ha 2004	12,000		12,000

*) im Betrag enthaltene



Bundesprogramm der Städtebauförderung 2016

Programm: Stadtumbau West

Land: Nordrhein-Westfalen

Lfd. Nr.	Stadt/Gemeinde Kreis Einwohnerzahl Städtischer Bereich 1 Ländlicher Bereich 2	Bezeichnung der Maßnahme (Förderung im Programmjahr) Größe des Gebietes (ha) Aufnahme in das Bundesprogramm	Bundesfinanzhilfe Stadtumbau West		
			bis einschl. 2015 1000 Euro	Programmjahr 2016 1000 Euro	insgesamt 1000 Euro
ruhende Maßnahmen					
9	Bergkamen, Stadt / Unna 47803 1	Wasserstadt Haus Aden (2012-2013) 54 ha 2012	3.686,000		3.686,000
10	Bielefeld, Stadt / Bielefeld, Stadt 333090 1	Bethel (2007-2008, 2013) 38,4 ha 2007	2.687,000		2.687,000
11	Bielefeld, Stadt / Bielefeld, Stadt 333090 1	Sennestadt (2007-2008, 2014) 48,2 ha 2007	475,000		475,000
12	Bielefeld, Stadt / Bielefeld, Stadt 333090 1	Gesamtstädtisches Entwicklungskonzept (2005) 25.780 ha 2005	20,000		20,000
13	Bochum, Stadt / Bochum, Stadt 364742 1	Griesenbruch-Stahlhausen-Goldhamme (2004, 2006-2007) 167 ha 2004	624,000		624,000
14	Bochum, Stadt / Bochum, Stadt 364742 1	Lennershof-Siedlung (2007-2008) 0 ha 2007	78,000		78,000
15	Bochum, Stadt / Bochum, Stadt 364742 1	Dahlhausen (2014-2015) 44 ha 2014	850,000	0,000	850,000
16	Bochum, Stadt / Bochum, Stadt 364742 1	Innere Hustadt (vormals Querenburg) (2006-2007, 2012-2014) 14,5 ha 2006	979,000		979,000

*) im Betrag enthaltene

Bundesprogramm der Städtebauförderung 2016

Programm: Stadtumbau West

Land: Nordrhein-Westfalen

Lfd. Nr.	Stadt/Gemeinde Kreis Einwohnerzahl Städtischer Bereich 1 Ländlicher Bereich 2	Bezeichnung der Maßnahme (Förderung im Programmjahr) Größe des Gebietes (ha) Aufnahme in das Bundesprogramm	Bundesfinanzhilfe Stadtumbau West		
			bis einschl. 2015 1000 Euro	Programmjahr 2016 1000 Euro	insgesamt 1000 Euro
ruhende Maßnahmen					
17	Bochum, Stadt / Bochum, Stadt 364742 1	Westend (2007) 0 ha 2007	191,000		191,000
18	Bochum, Stadt / Bochum, Stadt 364742 1	Innenstadt-West (2005-2006, 2007, 2009-2011, 2014) 47,8 ha 2005	3.729,000		3.729,000
19	Bonn, Stadt / Bonn, Stadt 318809 1	Quartier am Rheinufer (2009) 0 ha 2009	208,000		208,000
20	Brilon, Stadt / Hochsauerlandkreis 26232 1	Industriebrache Chemviron (2005-2006) 9,4 ha 2005	809,000		809,000
21	Burscheid, Stadt / Rheinisch- Bergischer Kreis 18256 1	Alter Bahnhof (2009, 2013) 7,92 ha 2009	399,000		399,000
22	Coesfeld, Stadt / Coesfeld 36116 1	Konversion Freiherr-vom-Stein-Kaserne (2007, 2010) 37,7 ha 2007	596,000		596,000
23	Datteln, Stadt / Recklinghausen 34521 1	Zechenbrache Emscher-Lippe (2004, 2008) 35,8 ha 2004	619,000		619,000
24	Detmold, Stadt / Lippe 74817 1	Hohenloh (2009) 0 ha 2009	300,000		300,000

*) im Betrag enthaltene



Bundesprogramm der Städtebauförderung 2016

Programm: Stadtumbau West

Land: Nordrhein-Westfalen

Lfd. Nr.	Stadt/Gemeinde Kreis Einwohnerzahl Städtischer Bereich 1 Ländlicher Bereich 2	Bezeichnung der Maßnahme (Förderung im Programmjahr) Größe des Gebietes (ha) Aufnahme in das Bundesprogramm	Bundesfinanzhilfe Stadtumbau West		
			bis einschl. 2015 1000 Euro	Programmjahr 2016 1000 Euro	insgesamt 1000 Euro
ruhende Maßnahmen					
25	Dorsten, Stadt / Recklinghausen 75431 1	Wulfen-Barkenberg (2004, 2008-2010, 2015) 45 ha 2004	3.909,000	0,000	3.909,000
26	Dorsten, Stadt / Recklinghausen 75431 1	Stadtumbau Lippedor (2012-2014) 3,79 ha 2012	1.109,000		1.109,000
27	Dortmund, Stadt / Dortmund, Stadt 586181 1	Rheinische Straße (2007, 2009-2012, 2015) 155 ha 2007	4.180,000	0,000	4.180,000
28	Dortmund, Stadt / Dortmund, Stadt 586181 1	Nordstadt (Kielstraße) (2004, 2008-2009, 2015) 0 ha 2004	1.176,000	0,000	1.176,000
29	Dortmund, Stadt / Dortmund, Stadt 586181 1	Hörde (vormals Industriebrache Phoenix Ost) (2005-2008) 98 ha 2005	4.207,000		4.207,000
30	Duisburg, Stadt / Duisburg, Stadt 491231 1	Homburg/Hochheide (2004, 2006-2007) 29 ha 2004	382,000		382,000
31	Duisburg, Stadt / Duisburg, Stadt 491231 1	Landschaftspark Duisburg - Nord (2008) 0 ha 2008	623,000		623,000
32	Duisburg, Stadt / Duisburg, Stadt 491231 1	Beeck (2009-2011) 4,45 ha 2009	499,000		499,000

*) im Betrag enthaltene



Bundesprogramm der Städtebauförderung 2016

Programm: Stadtumbau West

Land: Nordrhein-Westfalen

Lfd. Nr.	Stadt/Gemeinde Kreis Einwohnerzahl Städtischer Bereich 1 Ländlicher Bereich 2	Bezeichnung der Maßnahme (Förderung im Programmjahr) Größe des Gebietes (ha) Aufnahme in das Bundesprogramm	Bundesfinanzhilfe Stadtumbau West		
			bis einschl. 2015 1000 Euro	Programmjahr 2016 1000 Euro	insgesamt 1000 Euro
ruhende Maßnahmen					
33	Duisburg, Stadt / Duisburg, Stadt 491231 1	Dichterviertel Alt-Hamborn (2004, 2006-2007) 34 ha 2004	410,000		410,000
34	Duisburg, Stadt / Duisburg, Stadt 491231 1	Städtebauliches Entwicklungskonzept (2004-2005) 23.282 ha 2004	116,000		116,000
35	Duisburg, Stadt / Duisburg, Stadt 491231 1	Bruckhausen (2009-2012) 10,17 ha 2009	6.357,000		6.357,000
36	Duisburg, Stadt / Duisburg, Stadt 491231 1	Marxloh (2009-2011) 12,1 ha 2009	659,000		659,000
37	Duisburg, Stadt / Duisburg, Stadt 491231 1	Homborg/Hochheide (2013) 37 ha 2013	26,000		26,000
38	Erfstadt, Stadt / Rhein-Erft-Kreis 49786 2	Gymnicher Mühle, Erftaue (2009) 0 ha 2009	375,000		375,000
39	Essen, Stadt / Essen, Stadt 582624 1	Bochold/Altendorf-Nord (2004, 2006-2007) 298 ha 2004	1.272,000		1.272,000
40	Euskirchen, Stadt / Euskirchen 56769 1	Entwicklung Bahnhof/City Süd (2005) 7,4 ha 2005	143,000		143,000

*) im Betrag enthaltene



Bundesprogramm der Städtebauförderung 2016

Programm: Stadtumbau West

Land: Nordrhein-Westfalen

Lfd. Nr.	Stadt/Gemeinde Kreis Einwohnerzahl Städtischer Bereich 1 Ländlicher Bereich 2	Bezeichnung der Maßnahme (Förderung im Programmjahr) Größe des Gebietes (ha) Aufnahme in das Bundesprogramm	Bundesfinanzhilfe Stadtumbau West		
			bis einschl. 2015 1000 Euro	Programmjahr 2016 1000 Euro	insgesamt 1000 Euro
ruhende Maßnahmen					
41	Frechen, Stadt / Rhein-Erft-Kreis 51999 1	Frechen (2009) 0 ha 2009	134,000		134,000
42	Geilenkirchen, Stadt / Heinsberg 26963 2	Fliegerhorstsiedlung Geilenkirchen-Teveren (2014) 20 ha 2014	12,000		12,000
43	Geldern, Stadt / Kleve 33841 1	Bahnhofsumfeld (2005-2010, 2013-2014) 25,3 ha 2005	2.294,000		2.294,000
44	Gelsenkirchen, Stadt / Gelsenkirchen, Stadt 260368 1	Tossehof (2006-2011, 2014) 10 ha 2006	3.446,000		3.446,000
45	Gelsenkirchen, Stadt / Gelsenkirchen, Stadt 260368 1	Schalke (2008, 2012) 300 ha 2008	346,000		346,000
46	Gelsenkirchen, Stadt / Gelsenkirchen, Stadt 260368 1	Zechenbrache Graf Bismarck (2005-2007, 2009-2011) 80 ha 2005	2.827,000		2.827,000
47	Gevelsberg, Stadt / Ennepe- Ruhr-Kreis 31315 1	Ennepebogen (2004, 2006-2009) 50 ha 2004	2.003,000		2.003,000
48	Gevelsberg, Stadt / Ennepe- Ruhr-Kreis 31315 1	Berge-Knapp/Vogelsang (2015) 0 ha 2015	237,000	0,000	237,000

*) im Betrag enthaltene



Bundesprogramm der Städtebauförderung 2016

Programm: Stadtumbau West

Land: Nordrhein-Westfalen

Lfd. Nr.	Stadt/Gemeinde Kreis Einwohnerzahl Städtischer Bereich 1 Ländlicher Bereich 2	Bezeichnung der Maßnahme (Förderung im Programmjahr) Größe des Gebietes (ha) Aufnahme in das Bundesprogramm	Bundesfinanzhilfe Stadtumbau West		
			bis einschl. 2015 1000 Euro	Programmjahr 2016 1000 Euro	insgesamt 1000 Euro
ruhende Maßnahmen					
49	Gummersbach, Stadt / Oberbergischer Kreis 50412 1	Brache Steinmüller REGIONALE 2010 (2006-2012, 2015) 23 ha 2006	8.778,000	0,000	8.778,000
50	Gummersbach, Stadt / Oberbergischer Kreis 50412 1	Nördliche Innenstadt (2014-2015) 0 ha 2014	2.121,000	0,000	2.121,000
51	Gütersloh, Stadt / Gütersloh 97586 1	Pfleiderer-Areal und Güterbahnhof (2008) 115 ha 2004	488,000		488,000
52	Hagen, Stadt der FernUniversität / Hagen, Stadt der FernUniversität 189044 1	Südstadt/Oberhagen-Eilpe (2004, 2006-2007) 117 ha 2004	1.848,000		1.848,000
53	Hamm, Stadt / Hamm, Stadt 179397 1	Hamm-Westen (2012-2013) 1.219 ha 2012	2.494,000		2.494,000
54	Hamm, Stadt / Hamm, Stadt 179397 1	Zeche Radbod (2013) 0 ha 2013	806,000		806,000
55	Hamm, Stadt / Hamm, Stadt 179397 1	Gesamtstädtisches Entwicklungskonzept ehem. Kaserne "Newcastle Baracks" (2005) 11,5 ha 2005	15,000		15,000
56	Hamm, Stadt / Hamm, Stadt 179397 1	Bahnhofsquartier (2004, 2006-2007, 2009-2010, 2013-2014) 17,5 ha 2004	5.206,000		5.206,000

*) im Betrag enthaltene



Bundesprogramm der Städtebauförderung 2016

Programm: Stadtumbau West

Land: Nordrhein-Westfalen

Lfd. Nr.	Stadt/Gemeinde Kreis Einwohnerzahl Städtischer Bereich 1 Ländlicher Bereich 2	Bezeichnung der Maßnahme (Förderung im Programmjahr) Größe des Gebietes (ha) Aufnahme in das Bundesprogramm	Bundesfinanzhilfe Stadtumbau West		
			bis einschl. 2015 1000 Euro	Programmjahr 2016 1000 Euro	insgesamt 1000 Euro
ruhende Maßnahmen					
57	Harsewinkel, Die Mähdrescherstadt / Gütersloh 24769 1	Damanns Hof (2006, 2008) 4,4 ha 2006	197,000		197,000
58	Heiligenhaus, Stadt / Mettmann 25793 1	Innenstadt / Oberilp Kiekert Gelände (2004-2009) 20,7 ha 2004	2.496,000		2.496,000
59	Hemer, Stadt / Märkischer Kreis 33535 1	Blücherkaserne (2006-2011) 41,5 ha 2006	4.494,000		4.494,000
60	Hemer, Stadt / Märkischer Kreis 33535 1	Wohnsiedlung Sundwig (2007) 0 ha 2007	16,000		16,000
61	Herdecke, Stadt / Ennepe-Ruhr-Kreis 22818 1	Herdecke-Mitte (2005-2007, 2009-2010, 2014) 30,8 ha 2008	1.190,000		1.190,000
62	Herdecke, Stadt / Ennepe-Ruhr-Kreis 22818 1	Brachfläche Bahnhofsgelände (2005-2007) 9,6 ha 2005	465,000		465,000
63	Herford, Hansestadt / Herford 66521 1	Großwohnsiedlung Nordstadt (2006-2008) 13 ha 2006	533,000		533,000
64	Herne, Stadt / Herne, Stadt 155851 1	Zentrum/Nord (2004, 2009) 37 ha 2004	868,000		868,000

*) im Betrag enthaltene



Bundesprogramm der Städtebauförderung 2016

Programm: Stadtumbau West

Land: Nordrhein-Westfalen

Lfd. Nr.	Stadt/Gemeinde Kreis Einwohnerzahl Städtischer Bereich 1 Ländlicher Bereich 2	Bezeichnung der Maßnahme (Förderung im Programmjahr) Größe des Gebietes (ha) Aufnahme in das Bundesprogramm	Bundesfinanzhilfe Stadtumbau West		
			bis einschl. 2015 1000 Euro	Programmjahr 2016 1000 Euro	insgesamt 1000 Euro
ruhende Maßnahmen					
65	Herne, Stadt / Herne, Stadt 155851 1	Wanne-Mitte (2004, 2007, 2009, 2014) 121 ha 2004	3.230,000		3.230,000
66	Herten, Stadt / Recklinghausen 61163 1	Süd (2004, 2007, 2009-2010) 288 ha 2004	1.732,000		1.732,000
67	Iserlohn, Stadt / Märkischer Kreis 93537 1	REGIONALE 2013 "Lenneschiene" Iserlohn-Genna (2012-2013, 2015) 133,8 ha 2012	1.110,000	0,000	1.110,000
68	Köln, Stadt / Köln, Stadt 1060582 1	Strunder Bach (2009) 0 ha 2009	208,000		208,000
69	Köln, Stadt / Köln, Stadt 1060582 1	"regio grün" REGIONALE 2010 Gymnicher Mühle, Erftaue (2010) 6.312 ha 2010	2.033,000		2.033,000
70	Köln, Stadt / Köln, Stadt 1060582 1	Meschenisch-Keldenich (2009) 0 ha 2009	86,000		86,000
71	Köln, Stadt / Köln, Stadt 1060582 1	Belvedere Park (2009) 0 ha 2009	231,000		231,000
72	Kreuztal, Stadt / Siegen- Wittgenstein 31500 2	Fritz-Erler-Siedlung (2004, 2014) 7 ha 2004	2.123,000		2.123,000

*) im Betrag enthaltene



Bundesprogramm der Städtebauförderung 2016

Programm: Stadtumbau West

Land: Nordrhein-Westfalen

Lfd. Nr.	Stadt/Gemeinde Kreis Einwohnerzahl Städtischer Bereich 1 Ländlicher Bereich 2	Bezeichnung der Maßnahme (Förderung im Programmjahr) Größe des Gebietes (ha) Aufnahme in das Bundesprogramm	Bundesfinanzhilfe Stadtumbau West		
			bis einschl. 2015 1000 Euro	Programmjahr 2016 1000 Euro	insgesamt 1000 Euro
ruhende Maßnahmen					
73	Lippstadt, Stadt / Soest 67233 1	Lipperland-Kaserne (2008) 0 ha 2008	16,000		16,000
74	Lohmar, Stadt / Rhein-Sieg-Kreis 30348 1	Innenstadt (2005) 7 ha 2005	333,000		333,000
75	Lotte / Steinfurt 14175 1	NATO-Siedlung in Alt-Lotte (2007) 0 ha 2007	22,000		22,000
76	Lünen, Stadt / Unna 85867 1	Gemeinsam an den westlichen Lippegewässern (2013) 120 ha 2013	133,000		133,000
77	Lünen, Stadt / Unna 85867 1	Zechengelände Victoria I/II (2004) 40 ha 2004	28,000		28,000
78	Marsberg, Stadt / Hochsauerlandkreis 19968 1	Bahnhofsumfeld (2006-2011) 12,2 ha 2006	2.540,000		2.540,000
79	Marsberg, Stadt / Hochsauerlandkreis 19968 1	Essentho (2004) 16 ha 2004	13,000		13,000
80	Meschede, Kreis- und Hochschulstadt / Hochsauerlandkreis 30119 1	REGIONALE 2013 Stadtumbau West Meschede "Innenstadt / Henne-Landschaft" (2012-2013, 2015) 6,17 ha 2012	2.050,000	0,000	2.050,000

*) im Betrag enthaltene



Bundesprogramm der Städtebauförderung 2016

Programm: Stadtumbau West

Land: Nordrhein-Westfalen

Lfd. Nr.	Stadt/Gemeinde Kreis Einwohnerzahl Städtischer Bereich 1 Ländlicher Bereich 2	Bezeichnung der Maßnahme (Förderung im Programmjahr) Größe des Gebietes (ha) Aufnahme in das Bundesprogramm	Bundesfinanzhilfe Stadtumbau West		
			bis einschl. 2015 1000 Euro	Programmjahr 2016 1000 Euro	insgesamt 1000 Euro
ruhende Maßnahmen					
81	Minden, Stadt / Minden-Lübbecke 81598 1	Alter Weserhafen und Westlicher Bahnhofsbereich (2008) 0 ha 2008	23,000		23,000
82	Mönchengladbach, Stadt / Mönchengladbach, Stadt 259996 1	Innenstadt Rheydt Campuspark/Pahlkebad (2012) 45 ha 2012	1.010,000		1.010,000
83	Mülheim an der Ruhr, Stadt / Mülheim an der Ruhr, Stadt 169278 1	Innenstadt Ruhrpromenade/Hauptbahnhof (2007, 2009) 0 ha 2007	1.150,000		1.150,000
84	Niederkassel, Stadt / Rhein-Sieg-Kreis 37583 1	Mondorfer Fähre (2009) 0 ha 2009	208,000		208,000
85	Oberhausen, Stadt / Oberhausen, Stadt 210934 1	Innenstadt Alt-Oberhausen (2013) 122 ha 2013	1.098,000		1.098,000
86	Oerlinghausen, Stadt / Lippe 17616 1	Conle-Siedlung (2006-2007) 50 ha 2006	111,000		111,000
87	Pulheim, Stadt / Rhein-Erft-Kreis 54200 1	Nordpark (2009) 0 ha 2009	270,000		270,000
88	Remscheid, Stadt / Remscheid, Stadt 109499 1	Hauptbahnhof (2005, 2008-2009) 35 ha 2005	2.260,000		2.260,000

*) im Betrag enthaltene



Bundesprogramm der Städtebauförderung 2016

Programm: Stadtumbau West

Land: Nordrhein-Westfalen

Lfd. Nr.	Stadt/Gemeinde Kreis Einwohnerzahl Städtischer Bereich 1 Ländlicher Bereich 2	Bezeichnung der Maßnahme (Förderung im Programmjahr) Größe des Gebietes (ha) Aufnahme in das Bundesprogramm	Bundesfinanzhilfe Stadtumbau West		
			bis einschl. 2015 1000 Euro	Programmjahr 2016 1000 Euro	insgesamt 1000 Euro
ruhende Maßnahmen					
89	Rheine, Stadt / Steinfurt 74852 1	Kaserne Gellendorf (2007-2008) 0 ha 2007	753,000		753,000
90	Rheine, Stadt / Steinfurt 74852 1	Stadtentwicklungskonzept (2004) 40 ha 2004	100,000		100,000
91	Sankt Augustin, Stadt / Rhein-Sieg-Kreis 55709 1	Grünes C (2009) 0 ha 2009	119,000		119,000
92	Schieder-Schwalenberg, Stadt / Lippe 8708 2	Stadtteilzentrum Schieder (2014) 165 ha 2014	289,000		289,000
93	Siegen, Universitätsstadt / Siegen-Wittgenstein 102355 1	Quartier Hüttenstraße in Geisweid (2007-2010, 2015) 14 ha 2007	1.190,000	0,000	1.190,000
94	Solingen, Klingenstein / Solingen, Klingenstein 158726 1	Grimmstraße/Beethovenstraße (2004, 2006-2007, 2009) 14,4 ha 2004	1.455,000		1.455,000
95	Solingen, Klingenstein / Solingen, Klingenstein 158726 1	Südliche Innenstadt (2005-2009) 38 ha 2005	7.263,000		7.263,000
96	Stolberg (Rhld.), Kupferstadt / Städteregion Aachen 56739 1	Zinkhütter Hof (2008) 0 ha 2008	416,000		416,000

*) im Betrag enthaltene



Bundesprogramm der Städtebauförderung 2016

Programm: Stadtumbau West

Land: Nordrhein-Westfalen

Lfd. Nr.	Stadt/Gemeinde Kreis Einwohnerzahl Städtischer Bereich 1 Ländlicher Bereich 2	Bezeichnung der Maßnahme (Förderung im Programmjahr) Größe des Gebietes (ha) Aufnahme in das Bundesprogramm	Bundesfinanzhilfe Stadtumbau West		
			bis einschl. 2015 1000 Euro	Programmjahr 2016 1000 Euro	insgesamt 1000 Euro
ruhende Maßnahmen					
97	Stolberg (Rhld.), Kupferstadt / Städteregion Aachen 56739 1	Konversionsfläche Camp Astrid (2005-2006, 2008-2010) 37,2 ha 2005	2.647,000		2.647,000
98	Troisdorf, Stadt / Rhein-Sieg- Kreis 74400 1	Grünes C (2009) 0 ha 2009	146,000		146,000
99	Velbert, Stadt / Mettmann 81430 1	Nordstadt/Nordpark (2004, 2007, 2009-2015) 115 ha 2004	4.697,000	0,000	4.697,000
100	Velbert, Stadt / Mettmann 81430 1	Städtebaul. Gesamtentwicklungskonzept (2004) 138 ha 2004	30,000		30,000
101	Versmold, Stadt / Gütersloh 21230 1	Gewerbebrache Gelände Wrobbel (2004-2005) 3 ha 2004	157,000		157,000
102	Waltrop, Stadt / Recklinghausen 29354 2	Innenstadt (2014-2015) 28 ha 2014	1.344,000	0,000	1.344,000
103	Wetter (Ruhr), Stadt / Ennepe- Ruhr-Kreis 27822 1	"Knorr Bremse" (2006-2007, 2009) 0 ha 2006	964,000		964,000
104	Wiehl, Stadt / Oberbergischer Kreis 25274 2	Bielstein Zentrum (2014) 70,5 ha 2014	864,000		864,000

*) im Betrag enthaltene



Bundesprogramm der Städtebauförderung 2016

Programm: Stadtumbau West

Land: Nordrhein-Westfalen

Lfd. Nr.	Stadt/Gemeinde Kreis Einwohnerzahl Städtischer Bereich 1 Ländlicher Bereich 2	Bezeichnung der Maßnahme (Förderung im Programmjahr) Größe des Gebietes (ha) Aufnahme in das Bundesprogramm	Bundesfinanzhilfe Stadtumbau West		
			bis einschl. 2015 1000 Euro	Programmjahr 2016 1000 Euro	insgesamt 1000 Euro
ruhende Maßnahmen					
105	Witten, Stadt / Ennepe-Ruhr-Kreis 96700 1	Stadtentwicklungskonzept (2006) 1.700 ha 2006	56,000		56,000
106	Witten, Stadt / Ennepe-Ruhr-Kreis 96700 1	Innenstadt (2014-2015) 160 ha 2014	1.734,000	0,000	1.734,000
107	Wuppertal, Stadt / Wuppertal, Stadt 350046 1	Unterbarmen (2007, 2012) 100 ha 2007	814,000		814,000
108	Wuppertal, Stadt / Wuppertal, Stadt 350046 1	Oberbarmen / Wichlinghausen (2007, 2012-2013) 0 ha 2007	2.234,000		2.234,000
109	Wuppertal, Stadt / Wuppertal, Stadt 350046 1	Elberfelder Nordstadt / Arrenberg (2007) 0 ha 2007	518,000		518,000
110	Wuppertal, Stadt / Wuppertal, Stadt 350046 1	Verkehrsbrache Media-Park (2005) 0 ha 2005	238,000		238,000
111	Wuppertal, Stadt / Wuppertal, Stadt 350046 1	Talachse (2004, 2006, 2008) 470 ha 2004	2.284,000		2.284,000
Anzahl ruhende Maßnahmen		111	146.545,000	0,000	146.545,000
Summe Nordrhein-Westfalen					

*) im Betrag enthaltene

Bundesprogramm der Städtebauförderung 2016
Programm: Stadtumbau West
Land: Nordrhein-Westfalen

Bundesfinanzhilfe Stadtumbau West		
bis einschl. 2015	Programmjahr 2016	insgesamt
1000 Euro	1000 Euro	1000 Euro

- Zusammenstellung -

Summe laufende Maßnahmen	Anzahl	49	117.186,000	31.347,000	148.533,000
Summe ruhende Maßnahmen	Anzahl	111	146.545,000	0,000	146.545,000
Summe insgesamt Nordrhein-Westfalen	Anzahl	160	263.731,000	31.347,000	295.078,000

*) im Betrag enthaltene Zinsbeträge

Rheinland-Pfalz

Bundesprogramm der Städtebauförderung 2016

Programm: Stadtumbau West

Land: Rheinland-Pfalz

Lfd. Nr.	Stadt/Gemeinde Kreis Einwohnerzahl Städtischer Bereich 1 Ländlicher Bereich 2	Bezeichnung der Maßnahme (Förderung im Programmjahr) Größe des Gebietes (ha) Aufnahme in das Bundesprogramm	Bundesfinanzhilfe Stadtumbau West		
			bis einschl. 2015 1000 Euro	Programmjahr 2016 1000 Euro	insgesamt 1000 Euro
laufende Maßnahmen					
1	Bad Hönningen, Stadt / Neuwied 5760 2	Innenstadt Bad Hönningen (2016) 15,96 ha 2016	0,000	66,600	66,600
2	Bad Kreuznach, Stadt / Bad Kreuznach 49406 1	Kernbereich Bad Münster (2016) 11,64 ha 2016	0,000	112,500	112,500
3	Baumholder, Stadt / Birkenfeld 4032 1	Innenstadt (2014) 40 ha 2014	266,750	111,100	377,850
4	Bingen am Rhein, Stadt / Mainz-Bingen 24987 1	Ortsteilzentrum Budesheim - Am Römer (2013) 4,8 ha 2013	475,000	250,000	725,000
5	Contwig / Südwestpfalz 4832 1	Ortskern (2014, 2016) 16,1 ha 2014	95,550	88,800	184,350
6	Emmelshausen, Stadt / Rhein-Hunsrück-Kreis 4748 2	Östlicher Ortskern (2009-2011, 2013) 3,2 ha 2009	915,000	75,000	990,000
7	Gerolstein, Stadt / Vulkaneifel 7504 2	Innenstadt mit Brunnengelände (2016) 20 ha 2016	0,000	66,700	66,700
8	Kaiserslautern, Stadt / Kaiserslautern, kreisfreie Stadt 98520 1	KL-West Pfaff-Gelände (2014) 19,2 ha 2014	1.883,300	1.111,000	2.994,300

*) im Betrag enthaltene



Bundesprogramm der Städtebauförderung 2016

Programm: Stadtumbau West

Land: Rheinland-Pfalz

Lfd. Nr.	Stadt/Gemeinde Kreis Einwohnerzahl Städtischer Bereich 1 Ländlicher Bereich 2	Bezeichnung der Maßnahme (Förderung im Programmjahr) Größe des Gebietes (ha) Aufnahme in das Bundesprogramm	Bundesfinanzhilfe Stadtumbau West		
			bis einschl. 2015 1000 Euro	Programmjahr 2016 1000 Euro	insgesamt 1000 Euro
laufende Maßnahmen					
9	Koblenz, Stadt / Koblenz, kreisfreie Stadt 112586 1	Rauentaler Moselbogen (2014) 25 ha 2014	466,700	635,000	1.101,700
10	Lahnstein, Stadt / Rhein-Lahn-Kreis 17973 1	Innenstadt Oberlahnstein (2016) 25 ha 2016	0,000	417,000	417,000
11	Landau in der Pfalz, Stadt / Landau in der Pfalz, kreisfreie Stadt 45362 1	Stadtumbaumaßnahme "Östliche Innenstadt (Landau-Ost)" (2008-2012, 2015) 45,5 ha 2008	1.580,100	95,800	1.675,900
12	Mendig, Stadt / Mayen-Koblenz 8725 1	Stadtumbaumaßnahme "Flugplatz" (2008-2009, 2011, 2013-2014, 2016) 189 ha 2008	1.650,860	371,100	2.021,960
13	Morbach / Bernkastel-Wittlich 10494 2	Ortsbezirk Morbach (2015) 0 ha 2015	69,000	47,600	116,600
14	Osthofen, Stadt / Alzey-Worms 9009 1	Innenstadt (2014) 20 ha 2014	133,300	88,800	222,100
15	Saarburg, Stadt / Trier-Saarburg 7180 1	Ortsteilmitte Beurig (2014) 20 ha 2014	422,200	200,000	622,200
16	Speyer, Stadt / Speyer, kreisfreie Stadt 50284 1	Entwicklungssachse Nord (2013) 41,5 ha 2013	421,700	104,100	525,800

*) im Betrag enthaltene



Bundesprogramm der Städtebauförderung 2016

Programm: Stadtumbau West

Land: Rheinland-Pfalz

Lfd. Nr.	Stadt/Gemeinde Kreis Einwohnerzahl Städtischer Bereich 1 Ländlicher Bereich 2	Bezeichnung der Maßnahme (Förderung im Programmjahr) Größe des Gebietes (ha) Aufnahme in das Bundesprogramm	Bundesfinanzhilfe Stadtumbau West		
			bis einschl. 2015 1000 Euro	Programmjahr 2016 1000 Euro	insgesamt 1000 Euro
laufende Maßnahmen					
17	Trier, Stadt / Trier, kreisfreie Stadt 114914 1	Trier-West / Luxemburger Straße (2014) 123,6 ha 2014	1.166,650	120,300	1.286,950
18	Vallendar, Stadt / Mayen-Koblenz 8502 1	Innenstadt/WHU (2010-2013, 2015) 13,2 ha 2010	2.924,178	948,300	3.872,478
19	Weilerbach / Kaiserslautern 4501 2	Ortskern (2016) 15,96 ha 2016	0,000	60,000	60,000
20	Zweibrücken, Stadt / Zweibrücken, kreisfreie Stadt 34260 1	Innenstadtentwicklung "Obere Vorstadt/Bereich Luitpoldstraße" (2004-2007, 2009) 19,25 ha 2004	857,100	83,300	940,400
Anzahl laufende Maßnahmen			20		
Summe Rheinland-Pfalz			13.327,388	5.053,000	18.380,388

*) im Betrag enthaltene



Bundesprogramm der Städtebauförderung 2016

Programm: Stadtumbau West

Land: Rheinland-Pfalz

Lfd. Nr.	Stadt/Gemeinde Kreis Einwohnerzahl Städtischer Bereich 1 Ländlicher Bereich 2	Bezeichnung der Maßnahme (Förderung im Programmjahr) Größe des Gebietes (ha) Aufnahme in das Bundesprogramm	Bundesfinanzhilfe Stadtumbau West		
			bis einschl. 2015 1000 Euro	Programmjahr 2016 1000 Euro	insgesamt 1000 Euro
ruhende Maßnahmen					
1	Bad Kreuznach, Stadt / Bad Kreuznach 49406 1	Sanierungsmaßnahme "Rose Barracks/Hospital/Housing" (2007-2013) 49,8 ha 2007	6.072,545		6.072,545
2	Bingen am Rhein, Stadt / Mainz-Bingen 24987 1	Stadtumbaumaßnahme "Hafengelände" (2005-2007, 2009-2012) 9,3 ha 2005	4.801,500		4.801,500
3	Bitburg, Stadt / Eifelkreis Bitburg-Prüm 14002 1	Innenstadtentwicklung "Innenstadt-Nord" Ecke Römermauer / Görenweg (2004-2005, 2008-2010, 2013) 6,2 ha 2004	1.323,450		1.323,450
4	Bitburg, Stadt / Eifelkreis Bitburg-Prüm 14002 1	Alte Kaserne (2013-2015) 13,36 ha 2013	239,000	0,000	239,000
5	Dahn, Stadt / Südwestpfalz 4595 1	Ehemaliges Krankenhaus Dahn (2009-2011) 1,73 ha 2009	1.643,300		1.643,300
6	Frankenthal (Pfalz), Stadt / Frankenthal (Pfalz), kreisfreie Stadt 48363 1	Eisenbahnstraße / Bahnhofsvorplatz (2014) 0 ha 2014	470,800		470,800
7	Gau-Algesheim, Stadt / Mainz-Bingen 6762 1	Bahnhofsbereich (2009-2012) 5,9 ha 2009	372,000		372,000
8	Kaiserslautern, Stadt / Kaiserslautern, kreisfreie Stadt 98520 1	Europahöhe (2012-2013) 12,5 ha 2012	1.320,000		1.320,000

*) im Betrag enthaltene



Bundesprogramm der Städtebauförderung 2016

Programm: Stadtumbau West

Land: Rheinland-Pfalz

Lfd. Nr.	Stadt/Gemeinde Kreis Einwohnerzahl Städtischer Bereich 1 Ländlicher Bereich 2	Bezeichnung der Maßnahme (Förderung im Programmjahr) Größe des Gebietes (ha) Aufnahme in das Bundesprogramm	Bundesfinanzhilfe Stadtumbau West		
			bis einschl. 2015 1000 Euro	Programmjahr 2016 1000 Euro	insgesamt 1000 Euro
ruhende Maßnahmen					
9	Kaiserslautern, Stadt / Kaiserslautern, kreisfreie Stadt 98520 1	Sanierungsmaßnahme "PRE-Uni-Park Kaiserslautern" (2004-2005) 13,2 ha 2004	1.570,000		1.570,000
10	Koblenz, Stadt / Koblenz, kreisfreie Stadt 112586 1	Fritsch-Kaserne (2014-2015) 24 ha 2014	122,150	0,000	122,150
11	Koblenz, Stadt / Koblenz, kreisfreie Stadt 112586 1	Sanierungsmaßnahme "Zentralplatz/angrenz. Bereiche" (2007-2013) 8,8 ha 2007	2.864,575		2.864,575
12	Ludwigshafen am Rhein, Stadt / Ludwigshafen am Rhein, kreisfreie Stadt 164718 1	Stadtumbaumaßnahme "Neuausrichtung Innenstadt" (2007-2009, 2011-2012, 2014-2015) 180 ha 2007	4.361,050	0,000	4.361,050
13	Neustadt an der Weinstraße, Stadt / Neustadt an der Weinstraße, kreisfreie Stadt 52999 1	Stadtumbaumaßnahme "Weststadt/Innenstadt" (2008-2010, 2015) 75 ha 2008	1.004,500	0,000	1.004,500
14	Pirmasens, Stadt / Pirmasens, kreisfreie Stadt 40125 1	Sanierungsmaßnahme "Rheinberger" (2006-2011) 2,84 ha 2006	4.338,500	0,000	4.338,500
15	Trier, Stadt / Trier, kreisfreie Stadt 114914 1	Sanierungsmaßnahme "Petrisberg Krone Belevedere" (2004-2006) 78,9 ha 2004	2.815,000		2.815,000

*) im Betrag enthaltene



Bundesprogramm der Städtebauförderung 2016

Programm: Stadtumbau West

Land: Rheinland-Pfalz

Lfd. Nr.	Stadt/Gemeinde Kreis Einwohnerzahl Städtischer Bereich 1 Ländlicher Bereich 2	Bezeichnung der Maßnahme (Förderung im Programmjahr) Größe des Gebietes (ha) Aufnahme in das Bundesprogramm	Bundesfinanzhilfe Stadtumbau West		
			bis einschl. 2015 1000 Euro	Programmjahr 2016 1000 Euro	insgesamt 1000 Euro
ruhende Maßnahmen					
16	Worms, Stadt / Worms, kreisfreie Stadt 82102 1	Liebenauer Feld (2010-2014) 18 ha 2010	1.960,000		1.960,000
17	Zweibrücken, Stadt / Zweibrücken, kreisfreie Stadt 34260 1	Innenstadtentwicklung "Innenstadt und Herzogvorstadt" (2004-2015) 10,2 ha 2004	1.768,100	0,000	1.768,100
Anzahl ruhende Maßnahmen			17		
Summe Rheinland-Pfalz			37.046,470	0,000	37.046,470

*) im Betrag enthaltene

Bundesprogramm der Städtebauförderung 2016
Programm: Stadtumbau West
Land: Rheinland-Pfalz

		Bundesfinanzhilfe Stadtumbau West		
		bis einschl. 2015	Programmjahr 2016	insgesamt
		1000 Euro	1000 Euro	1000 Euro
- Zusammenstellung -				
Summe laufende Maßnahmen	Anzahl	20	13.327,388	5.053,000
				18.380,388
Summe ruhende Maßnahmen	Anzahl	17	37.046,470	0,000
				37.046,470
Summe insgesamt Rheinland-Pfalz	Anzahl	37	50.373,858	5.053,000
				55.426,858

*) im Betrag enthaltene Zinsbeträge

Saarland

Bundesprogramm der Städtebauförderung 2016

Programm: Stadtumbau West

Land: Saarland

Lfd. Nr.	Stadt/Gemeinde Kreis Einwohnerzahl Städtischer Bereich 1 Ländlicher Bereich 2	Bezeichnung der Maßnahme (Förderung im Programmjahr) Größe des Gebietes (ha) Aufnahme in das Bundesprogramm	Bundesfinanzhilfe Stadtumbau West		
			bis einschl. 2015 1000 Euro	Programmjahr 2016 1000 Euro	insgesamt 1000 Euro
laufende Maßnahmen					
1	Ensdorf / Saarlouis 6508 1	Ensdorf-Nord (2011, 2016) 0 ha 2011	100,000	15,000	115,000
2	Losheim am See / Merzig- Wadern 15995 2	Losheim am See Kernort (2016) 290 ha 2016	0,000	117,000	117,000
3	Merzig, Kreisstadt / Merzig- Wadern 29937 2	Merzig Innenstadt West (2015) 77,8 ha 2015	31,000	324,000	355,000
4	Mettlach / Merzig-Wadern 12251 2	Ortskern (2013) 45 ha 2013	1.100,000	350,000	1.450,000
5	Neunkirchen, Kreisstadt / Neunkirchen 46369 1	Innenstadt und Wellesweiler (2005) 25,5 ha 2005	2.863,000	183,000	3.046,000
6	Saarbrücken, Landeshauptstadt / Regionalverband Saarbrücken 178151 1	Innenstadt (2016) 95 ha 2016	0,000	4,000	4,000
7	Saarlouis, Kreisstadt / Saarlouis 34768 1	Stadtumbau Saarlouis (Innenstadt) (2005-2008, 2010-2011, 2013) 92 ha 2005	1.800,000	120,000	1.920,000
8	St. Ingbert, Stadt / Saarpfalz- Kreis 36292 1	Stadtumbau St. Ingbert (2005) 3 ha 2005	2.148,500	266,000	2.414,500

*) im Betrag enthaltene



Bundesprogramm der Städtebauförderung 2016

Programm: Stadtumbau West

Land: Saarland

Lfd. Nr.	Stadt/Gemeinde Kreis Einwohnerzahl Städtischer Bereich 1 Ländlicher Bereich 2	Bezeichnung der Maßnahme (Förderung im Programmjahr) Größe des Gebietes (ha) Aufnahme in das Bundesprogramm	Bundesfinanzhilfe Stadtumbau West		
			bis einschl. 2015 1000 Euro	Programmjahr 2016 1000 Euro	insgesamt 1000 Euro
laufende Maßnahmen					
9	Völklingen, Stadt / Regionalverband Saarbrücken 39129 1	Fürstenhausen (2005, 2009, 2013, 2015) 55 ha 2005	514,000	105,000	619,000
10	Völklingen, Stadt / Regionalverband Saarbrücken 39129 1	Innenstadt (2006) 6,5 ha 2006	1.987,500	373,000	2.360,500
Anzahl laufende Maßnahmen 10			10.544,000	1.857,000	12.401,000
Summe Saarland					



Bundesprogramm der Städtebauförderung 2016

Programm: Stadtumbau West

Land: Saarland

Lfd. Nr.	Stadt/Gemeinde Kreis Einwohnerzahl Städtischer Bereich 1 Ländlicher Bereich 2	Bezeichnung der Maßnahme (Förderung im Programmjahr) Größe des Gebietes (ha) Aufnahme in das Bundesprogramm	Bundesfinanzhilfe Stadtumbau West		
			bis einschl. 2015 1000 Euro	Programmjahr 2016 1000 Euro	insgesamt 1000 Euro
ruhende Maßnahmen					
1	Bous / Saarlouis 7038 1	Zukunftsort Bahnhof Bous (2015) 45 ha 2015	93,000	0,000	93,000
2	Homburg, Kreisstadt / Saarpfalz- Kreis 41974 1	Homburg-Erbach (2004-2015) 240 ha 2004	2.849,000	0,000	2.849,000
3	Saarbrücken, Landeshauptstadt / Regionalverband Saarbrücken 178151 1	Stadtmitte am Fluss (2004-2012, 2014) 7,66 ha 2004	3.973,000		3.973,000
4	Saarbrücken, Landeshauptstadt / Regionalverband Saarbrücken 178151 1	Folsterhöhe (2012) 4 ha 2012	50,000		50,000
5	Saarbrücken, Landeshauptstadt / Regionalverband Saarbrücken 178151 1	Saarbrücken Burbach (2008-2009, 2012-2013) 104 ha 2008	645,000		645,000
Anzahl ruhende Maßnahmen					
Summe Saarland			7.610,000	0,000	7.610,000

*) im Betrag enthaltene

Bundesprogramm der Städtebauförderung 2016
Programm: Stadtumbau West
Land: Saarland

	Bundesfinanzhilfe Stadtumbau West		
	bis einschl.	Programmjahr	insgesamt
	2015	2016	
	1000 Euro	1000 Euro	1000 Euro

- Zusammenstellung -

Summe laufende Maßnahmen	Anzahl	10	10.544,000	1.857,000	12.401,000
Summe ruhende Maßnahmen	Anzahl	5	7.610,000	0,000	7.610,000
Summe insgesamt Saarland	Anzahl	15	18.154,000	1.857,000	20.011,000

*) im Betrag enthaltene Zinsbeträge

Schleswig-Holstein

Bundesprogramm der Städtebauförderung 2016

Programm: Stadtumbau West

Land: Schleswig-Holstein

Lfd. Nr.	Stadt/Gemeinde Kreis Einwohnerzahl Städtischer Bereich 1 Ländlicher Bereich 2	Bezeichnung der Maßnahme (Förderung im Programmjahr) Größe des Gebietes (ha) Aufnahme in das Bundesprogramm	Bundesfinanzhilfe Stadtumbau West		
			bis einschl. 2015 1000 Euro	Programmjahr 2016 1000 Euro	insgesamt 1000 Euro
laufende Maßnahmen					
1	Bad Oldesloe, Stadt / Stormarn 24938 1	Stadtumbau Innenstadt (2007-2011, 2013-2014, 2016) 42,5 ha 2007	3.268,000	180,000	3.448,000
2	Elmshorn, Stadt / Pinneberg 48684 2	Stadtumbau Schleusengraben (2004) 65 ha 2004	9.692,343 102,544 *)	1.800,000	11.492,343
3	Flensburg, Stadt / Flensburg, Stadt 85942 1	Bahnhofsumfeld (2013, 2015) 48,98 ha 2013	1.163,836 19,859 *)	308,000	1.471,836
4	Kiel, Landeshauptstadt / Kiel, Landeshauptstadt 246306 1	Holtenau Ost (2014) 125 ha 2014	1.191,000	3.300,000	4.491,000
Anzahl laufende Maßnahmen			4		
Summe Schleswig-Holstein			15.315,179 122,403 *)	5.588,000	20.903,179

*) im Betrag enthaltene

Bundesprogramm der Städtebauförderung 2016

Programm: Stadtumbau West

Land: Schleswig-Holstein

Lfd. Nr.	Stadt/Gemeinde Kreis Einwohnerzahl Städtischer Bereich 1 Ländlicher Bereich 2	Bezeichnung der Maßnahme (Förderung im Programmjahr) Größe des Gebietes (ha) Aufnahme in das Bundesprogramm	Bundesfinanzhilfe Stadtumbau West		
			bis einschl. 2015 1000 Euro	Programmjahr 2016 1000 Euro	insgesamt 1000 Euro
ruhende Maßnahmen					
1	Büdelsdorf, Stadt / Rendsburg-Eckernförde 10110 1	Stadtumbau Hollerstraße West/Meynstraße (2007-2011) 32 ha 2007	2.141,100		2.141,100
2	Eckernförde, Stadt / Rendsburg-Eckernförde 21859 1	Stadtumbau Erweiterte Innenstadt - Hafenspange (2004-2011, 2013-2015) 36,3 ha 2004	6.383,773 93,773 *)	0,000	6.383,773
3	Flensburg, Stadt / Flensburg, Stadt 85942 1	Stadtumbau (2004-2008, 2011-2013, 2015) 300 ha 2004	3.304,450	0,000	3.304,450
4	Heide, Stadt / Dithmarschen 21422 1	Stadtumbau Bahnhofumfeld (2007, 2009-2011) 48 ha 2007	1.694,500		1.694,500
5	Husum, Stadt / Nordfriesland 22430 1	Stadtumbau Obere Neustadt / Stettiner Str. / Gewoba-Siedlung (2005-2006, 2008-2010) 12,6 ha 2005	1.517,000		1.517,000
6	Itzehoe, Stadt / Steinburg 31771 1	Stadtumbau Alsen Hindenburgstraße (2004-2006, 2008-2013) 24 ha 2004	3.193,447 19,447 *)		3.193,447
7	Lübeck, Hansestadt / Lübeck, Hansestadt 216253 1	Stadtumbau (2007) 0 ha 2007	65,023		65,023

*) im Betrag enthaltene



Bundesprogramm der Städtebauförderung 2016

Programm: Stadtumbau West

Land: Schleswig-Holstein

Lfd. Nr.	Stadt/Gemeinde Kreis Einwohnerzahl Städtischer Bereich 1 Ländlicher Bereich 2	Bezeichnung der Maßnahme (Förderung im Programmjahr) Größe des Gebietes (ha) Aufnahme in das Bundesprogramm	Bundesfinanzhilfe Stadtumbau West		
			bis einschl. 2015 1000 Euro	Programmjahr 2016 1000 Euro	insgesamt 1000 Euro
ruhende Maßnahmen					
8	Mölln, Stadt / Herzogtum Lauenburg 18856 2	Stadtumbau Hafen-/Bahnflächen (2012) 10,6 ha 2012	560,000		560,000
9	Neumünster, Stadt / Neumünster, Stadt 79197 1	Stadtumbau Stadtteil West Messeachse (2004-2008, 2011) 200 ha 2004	1.938,000		1.938,000
10	Rendsburg, Stadt / Rendsburg-Eckernförde 27617 2	Stadtumbaugebiet gemäß Städtebaulichem Entwicklungskonzept (2004-2012) 19,3 ha 2004	5.873,086 11,086 *)		5.873,086
11	Schleswig, Stadt / Schleswig-Flensburg 24266 1	Stadtumbau St. Jürgen, Friedrichsberg (2007, 2014) 17,4 ha 2007	1.155,000		1.155,000
Anzahl ruhende Maßnahmen			27.825,379	0,000	27.825,379
Summe Schleswig-Holstein			124,306 *)		

*) im Betrag enthaltene



Bundesprogramm der Städtebauförderung 2016

Programm: Stadtumbau West

Land: Schleswig-Holstein

Lfd. Nr.	Stadt/Gemeinde Kreis Einwohnerzahl Städtischer Bereich 1 Ländlicher Bereich 2	Bezeichnung der Maßnahme (Förderung im Programmjahr) Größe des Gebietes (ha) Aufnahme in das Bundesprogramm	Bundesfinanzhilfe Stadtumbau West		
			bis einschl. 2015	Programmjahr 2016	insgesamt
			1000 Euro	1000 Euro	1000 Euro
abgerechnete Maßnahmen					
1	Kiel, Landeshauptstadt / Kiel, Landeshauptstadt 246306 1	Stadtumbau (2007) 0 ha 2007	24,150		24,150
Anzahl abgerechnete Maßnahmen Summe Schleswig-Holstein		1	24,150		24,150

*) im Betrag enthaltene

Bundesprogramm der Städtebauförderung 2016
Programm: Stadtumbau West
Land: Schleswig-Holstein

Bundesfinanzhilfe Stadtumbau West		
bis einschl. 2015	Programmjahr 2016	insgesamt
1000 Euro	1000 Euro	1000 Euro

- Zusammenstellung -

Summe laufende Maßnahmen	Anzahl	4	15.315,179	5.588,000	20.903,179
Summe ruhende Maßnahmen	Anzahl	11	27.825,379	0,000	27.825,379
Summe abgerechnete Maßnahmen	Anzahl	1	24,150		24,150
Summe insgesamt Schleswig-Holstein	Anzahl	16	246,709 *)	5.588,000	48.752,708

*) im Betrag enthaltene Zinsbeträge