



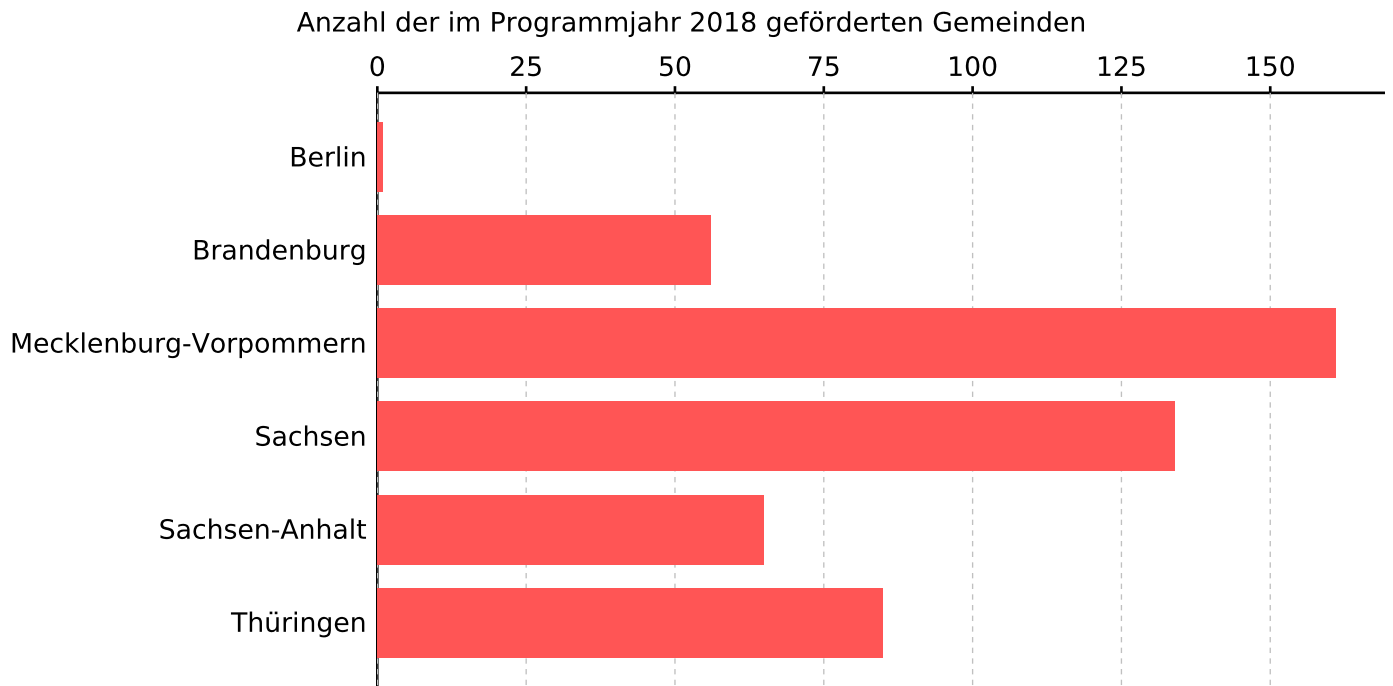
Bundesministerium
des Innern, für Bau
und Heimat

Stadtumbau 2018



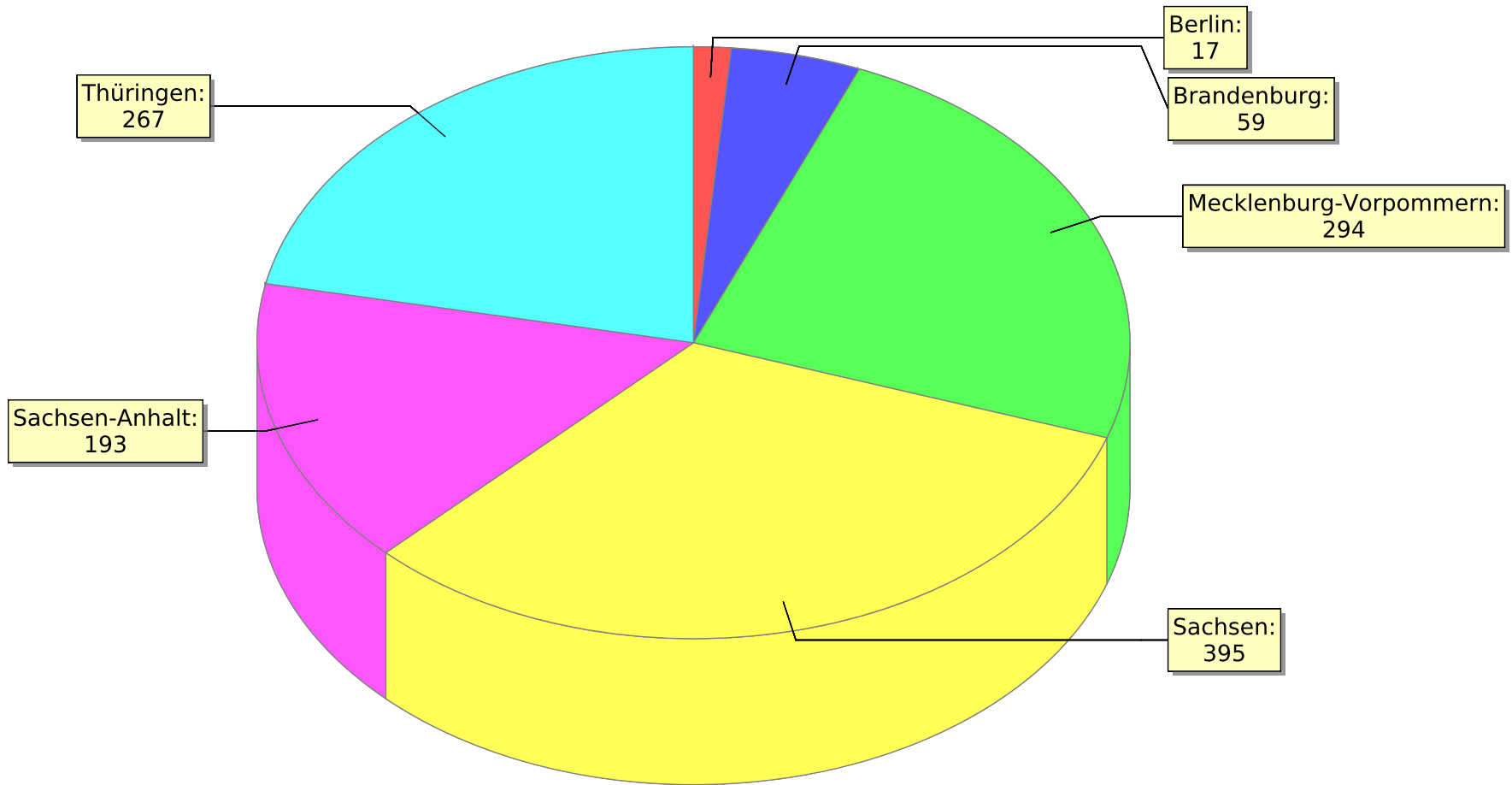
Stadtumbau - neue Länder 2018

Land	Gemeinden im Programm	Anzahl der im Programmjahr 2018 geförderten Maßnahmen () = davon neue Maßnahmen		ruhende Maßnahmen 2018 () = davon ab 2018 Anzahl	ausfinanzierte und abgerechnete Maßnahmen 2018 () = davon ab 2018 Anzahl	Finanzhilfen des Bundes in Tausend Euro		
	davon 2018 geförderte Gemeinden	Anzahl	Anzahl der Rückbaubewilligungen (WE)			bis einschließlich 2017	Programmjahr 2018	bis einschließlich 2018
	() = davon neu							
Berlin	1	8 (0)		8	1	140.616,002	9.694,000	150.310,002
	1 (0)	Rückbau 0 (0) Aufwertung 8 (0) Rückf. Infrastr. 0 (0) Sanier., Sicher. 0 (0)	WE 0	(0)	(0)	Rückbau 26.714,763 Aufwertung 105.722,100 Rückf. Infrastr. 8.179,139 Sanierung, Sicherung 0,000	0,000 9.694,000 0,000 0,000	26.714,763 115.416,100 8.179,139 0,000
Brandenburg	56	31 (4)		19	9	305.205,144	20.618,000	325.823,144
	30 (2)	Rückbau 10 (0) Aufwertung 31 (5) Rückf. Infrastr. 5 (0) Sanier., Sicher. 12 (1)	WE 1.107	(2)	(0)	Rückbau 110.187,699 Aufwertung 142.185,024 Rückf. Infrastr. 26.688,924 Sanierung, Sicherung 26.143,497	2.251,500 12.196,000 3.075,500 3.095,000	112.439,199 154.381,024 29.764,424 29.238,497
Mecklenburg-Vorpommern	161	33 (8)		241	20	211.020,265	14.672,000	225.692,265
	28 (5)	Rückbau 16 (8) Aufwertung 17 (0) Rückf. Infrastr. 0 (0) Sanier., Sicher. 0 (0)	WE 1.320	(12)	(0)	Rückbau 51.147,821 Aufwertung 155.718,862 Rückf. Infrastr. 4.153,582 Sanierung, Sicherung 0,000	1.194,188 13.477,812 0,000 0,000	52.342,009 169.196,674 4.153,582 0,000
Sachsen	134	111 (10)		284	0	554.959,819	35.635,000	590.594,819
	79 (1)	Rückbau 34 (3) Aufwertung 93 (20) Rückf. Infrastr. 7 (1) Sanier., Sicher. 7 (2)	WE 6.693	(8)	(0)	Rückbau 185.866,368 Aufwertung 316.502,269 Rückf. Infrastr. 30.276,267 Sanierung, Sicherung 22.314,915	1.693,000 32.170,000 576,000 1.196,000	187.559,368 348.672,269 30.852,267 23.510,915
Sachsen-Anhalt	65	75 (4)		118	0	321.842,283	21.137,000	342.979,283
	36 (0)	Rückbau 12 (1) Aufwertung 59 (7) Rückf. Infrastr. 5 (0) Sanier., Sicher. 21 (3)	WE 12.132	(28)	(0)	Rückbau 136.177,988 Aufwertung 135.562,101 Rückf. Infrastr. 11.649,158 Sanierung, Sicherung 38.453,036	1.000,000 13.795,900 566,250 5.774,850	137.177,988 149.358,001 12.215,408 44.227,886
Thüringen	85	75 (1)		192	0	282.337,641	17.930,000	300.267,641
	44 (0)	Rückbau 6 (0) Aufwertung 50 (2) Rückf. Infrastr. 0 (0) Sanier., Sicher. 22 (2)	WE 749	(28)	(0)	Rückbau 87.806,961 Aufwertung 144.055,375 Rückf. Infrastr. 13.864,475 Sanierung, Sicherung 36.610,830	509,500 14.419,000 0,000 3.001,500	88.316,461 158.474,375 13.864,475 39.612,330
Summe:	502	333 (27)	WE 22.001	862	30	1.815.981,154	119.686,000	1.935.667,154
	218 (8)	Rückbau 78 (12) Aufwertung 258 (34) Rückf. Infrastr. 17 (1) Sanier., Sich. 62 (8)		(78)	(0)	Rückbau 597.901,600 Aufwertung 999.745,731 Rückf. Infrastr. 94.811,545 Sanierung, Sicherung 123.522,278	6.648,188 95.752,712 4.217,750 13.067,350	604.549,788 1.095.498,443 99.029,295 136.589,628

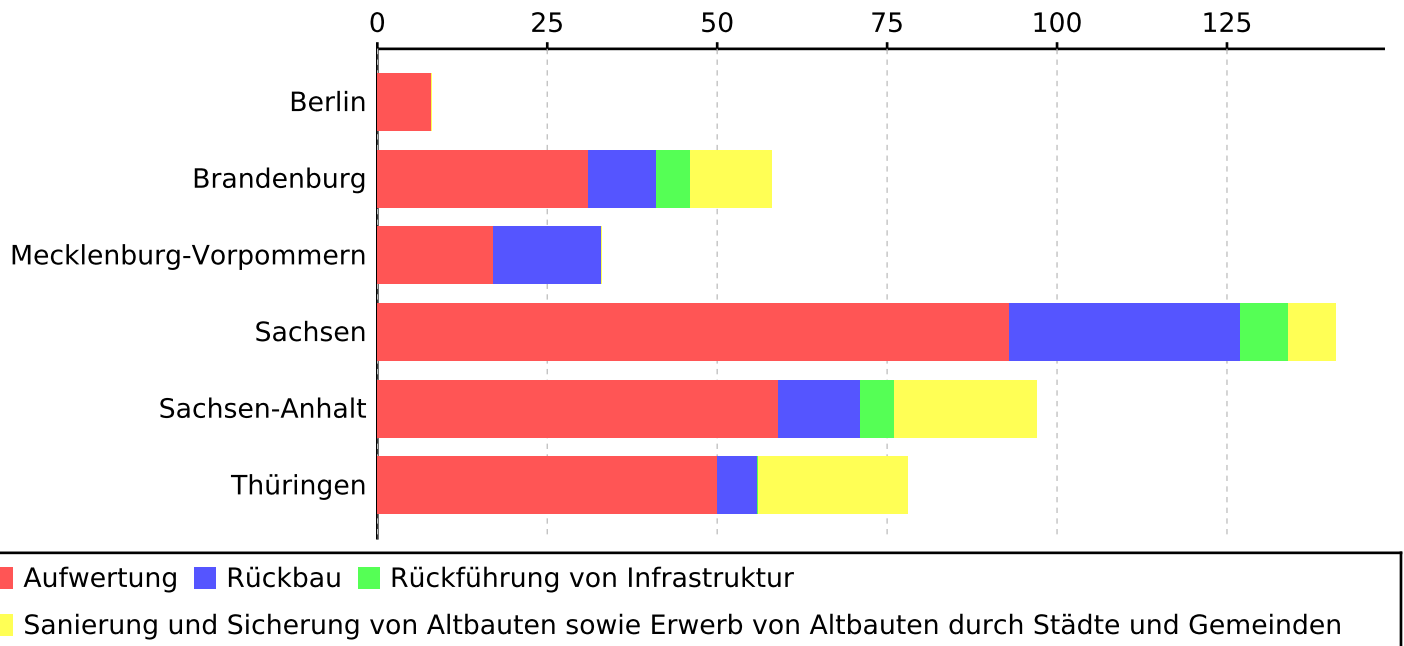




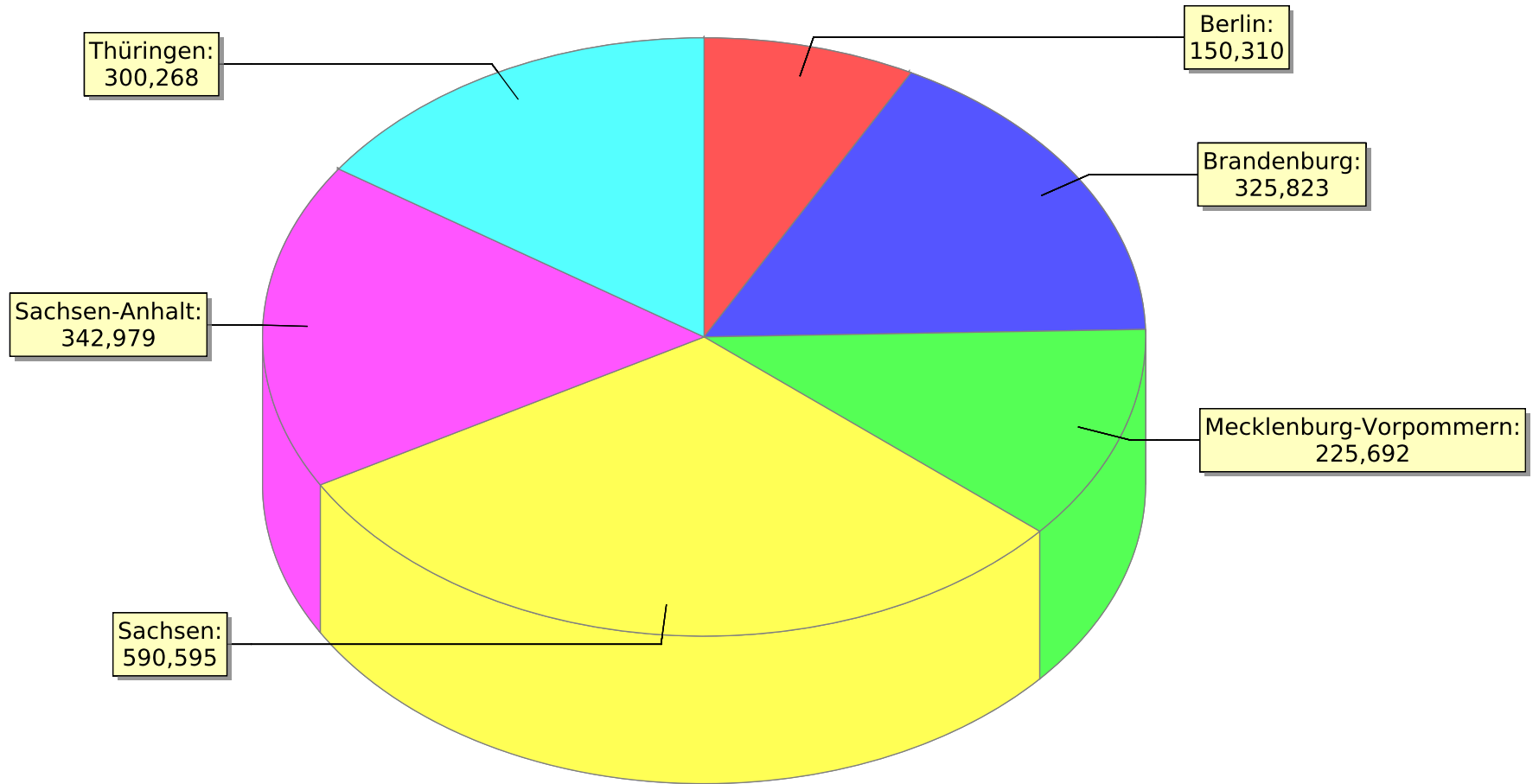
Anzahl der Maßnahmen bis einschließlich 2018



Anzahl der im Jahr 2018 geförderten Maßnahmen (nach Maßnahmeart)

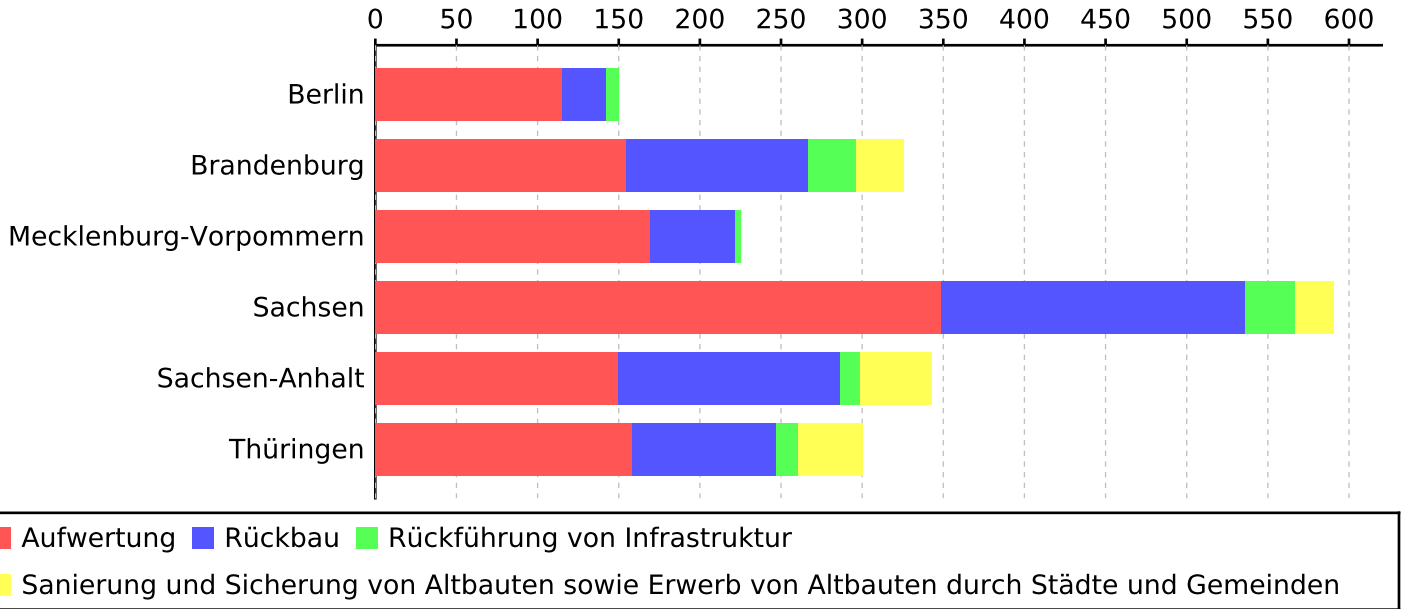


Finanzhilfen (Bundesmittel) bis einschließlich 2018



in Mio €

Finanzhilfen (Bundesmittel) bis einschließlich 2018
in Mio €



in Mio €

Berlin

Maßnahmen in den neuen Ländern

(Maßnahmen in den alten Ländern siehe S. 389 [Blatt 53])

Bundesprogramm der Städtebauförderung

Programm: Stadtumbau

Land: Berlin

Lfd. Nr.	Stadt/Gemeinde Kreis Einwohnerzahl Leerstandsquote Förderung in	Bezeichnung der Maßnahme Größe des Gebietes (ha) Anzahl der WE	Bundesfinanzhilfe Stadtumbau		
			bis einschl. 2017	Programmjahr 2018	insgesamt
			1000 Euro	1000 Euro	1000 Euro
Laufende Maßnahmen					
1	Berlin, Stadt / Berlin, Stadt 3.520.031 14 2002	Marzahn-Hellersdorf (2002) 1.879 ha 97.959 WE im Gebiet	59.176,670	1.950,000	61.126,670
		davon Rückbau: betroffene WE: 0	20.123,753	0,000	20.123,753
		davon Aufwertung:	39.052,917	1.950,000	41.002,917
		davon Rückführung	0,000	0,000	0,000
		davon Sanierung, Sicherung:	0,000	0,000	0,000
2	Berlin, Stadt / Berlin, Stadt 3.520.031 10.1 2002	Prenzl.Bg-Pankow-Weißensee Prenzlauer Berg (2002) 515 ha 56.280 WE im Gebiet	12.830,360	500,000	13.330,360
		davon Rückbau: betroffene WE: 0	64,200	0,000	64,200
		davon Aufwertung:	12.766,160	500,000	13.266,160
		davon Rückführung	0,000	0,000	0,000
		davon Sanierung, Sicherung:	0,000	0,000	0,000
3	Berlin, Stadt / Berlin, Stadt 3.520.031 10.2 2002	Lichtenberg-Hohenschönhausen Fennpfuhl (2002-2014, 2017) 300 ha 26.268 WE im Gebiet	6.494,658	835,000	7.329,658
		davon Rückbau: betroffene WE: 0	1.182,830	0,000	1.182,830
		davon Aufwertung:	5.311,828	835,000	6.146,828
		davon Rückführung	0,000	0,000	0,000
		davon Sanierung, Sicherung:	0,000	0,000	0,000
4	Berlin, Stadt / Berlin, Stadt 3.520.031 10.2 2002	Lichtenberg-Hohenschönhausen Neu-Hohenschönhausen (2002-2015, 2017) 410 ha 29.027 WE im Gebiet	10.918,251	2.735,000	13.653,251
		davon Rückbau: betroffene WE: 0	2.824,222	0,000	2.824,222
		davon Aufwertung:	6.696,315	2.735,000	9.431,315
		davon Rückführung	1.397,714	0,000	1.397,714
		davon Sanierung, Sicherung:	0,000	0,000	0,000

Bundesprogramm der Städtebauförderung

Programm: Stadtumbau

Land: Berlin

Lfd. Nr.	Stadt/Gemeinde Kreis Einwohnerzahl Leerstandsquote Förderung in	Bezeichnung der Maßnahme Größe des Gebietes (ha) Anzahl der WE	Bundesfinanzhilfe Stadtumbau		
			bis einschl. 2017	Programmjahr 2018	insgesamt
			1000 Euro	1000 Euro	1000 Euro
Laufende Maßnahmen					
5	Berlin, Stadt / Berlin, Stadt 3.520.031 13.7 2016	Friedrichshain-Kreuzberg Friedrichshain West (2016) 132 ha 0 WE im Gebiet	631,181	770,000	1.401,181
		davon Rückbau:	0,000	0,000	0,000
		betroffene WE:	0		
		davon Aufwertung:	631,181	770,000	1.401,181
		davon Rückführung	0,000	0,000	0,000
		davon Sanierung, Sicherung:	0,000	0,000	0,000
6	Berlin, Stadt / Berlin, Stadt 3.520.031 3.9 2009	Prenzl.Bg-Pankow-Weißensee Buch (2009) 178 ha 6.000 WE im Gebiet	9.106,640	935,000	10.041,640
		davon Rückbau:	0,000	0,000	0,000
		betroffene WE:	0		
		davon Aufwertung:	8.206,640	935,000	9.141,640
		davon Rückführung	900,000	0,000	900,000
		davon Sanierung, Sicherung:	0,000	0,000	0,000
7	Berlin, Stadt / Berlin, Stadt 3.520.031 3.9 2017	Prenzl.Bg-Pankow-Weißensee Greifswalder Straße (2017) 76,5 ha 6.143 WE im Gebiet	135,000	300,000	435,000
		davon Rückbau:	0,000	0,000	0,000
		betroffene WE:	0		
		davon Aufwertung:	135,000	300,000	435,000
		davon Rückführung	0,000	0,000	0,000
		davon Sanierung, Sicherung:	0,000	0,000	0,000
8	Berlin, Stadt / Berlin, Stadt 3.520.031 10.2 2011	Lichtenberg-Hohenschönhausen Frankfurter Allee Nord (2011) 150 ha 9.150 WE im Gebiet	7.845,809	1.669,000	9.514,809
		davon Rückbau:	0,000	0,000	0,000
		betroffene WE:	0		
		davon Aufwertung:	7.845,809	1.669,000	9.514,809
		davon Rückführung	0,000	0,000	0,000
		davon Sanierung, Sicherung:	0,000	0,000	0,000

Bundesprogramm der Städtebauförderung

Programm: Stadtumbau

Land: Berlin

Lfd. Nr.	Stadt/Gemeinde Kreis Einwohnerzahl Leerstandsquote Förderung in	Bezeichnung der Maßnahme Größe des Gebietes (ha) Anzahl der WE	Bundesfinanzhilfe Stadtumbau		
			bis einschl. 2017 1000 Euro	Programmjahr 2018 1000 Euro	insgesamt 1000 Euro
Laufende Maßnahmen					
Summe Berlin	Anzahl laufende Maßnahmen:	8	107.138,569	9.694,000	116.832,569
	davon Rückbau:	0	24.195,005	0,000	24.195,005
	betroffene WE:	0			
	Rückführ. städt. Infrastruktur:	0	2.297,714	0,000	2.297,714
	davon Aufwertung:	8	80.645,850	9.694,000	90.339,850
	davon Sanierung, Sicherung:	0	0,000	0,000	0,000

Bundesprogramm der Städtebauförderung

Programm: Stadtumbau

Land: Berlin

Lfd. Nr.	Stadt/Gemeinde Kreis Einwohnerzahl Leerstandsquote Förderung in	Bezeichnung der Maßnahme Größe des Gebietes (ha) Anzahl der WE	Bundesfinanzhilfe Stadtumbau		
			bis einschl. 2017	Programmjahr 2018	insgesamt
			1000 Euro	1000 Euro	1000 Euro
Ruhende Maßnahmen					
1	Berlin, Stadt / Berlin, Stadt 3.520.031 13.7 2002	Friedrichshain-Kreuzberg Ostkreuz-West (2002-2016) 288,5 ha 28.443 WE im Gebiet	16.362,945		16.362,945
		davon Rückbau:	16,200	0,000	16,200
		betroffene WE:	0		
		davon Aufwertung:	12.534,320	0,000	12.534,320
		davon Rückführung	3.812,425	0,000	3.812,425
		davon Sanierung, Sicherung:	0,000	0,000	0,000
2	Berlin, Stadt / Berlin, Stadt 3.520.031 12.4 2002	Mitte-Tiergarten-Wedding Spandauer Vorstadt (2002-2005) 67,6 ha 5.707 WE im Gebiet	984,590		984,590
		davon Rückbau:	64,590	0,000	64,590
		betroffene WE:	0		
		davon Aufwertung:	920,000	0,000	920,000
		davon Rückführung	0,000	0,000	0,000
		davon Sanierung, Sicherung:	0,000	0,000	0,000
3	Berlin, Stadt / Berlin, Stadt 3.520.031 0.03 2007	Treptow-Köpenick Allende I + II (2007) 61,83 ha 2.200 WE im Gebiet	69,000		69,000
		davon Rückbau:	0,000	0,000	0,000
		betroffene WE:	0		
		davon Aufwertung:	0,000	0,000	0,000
		davon Rückführung	69,000	0,000	69,000
		davon Sanierung, Sicherung:	0,000	0,000	0,000
4	Berlin, Stadt / Berlin, Stadt 3.520.031 12.4 2004	Mitte-Tiergarten-Wedding Rosenthaler Vorstadt (2004-2007) 37,5 ha 4.851 WE im Gebiet	786,930		786,930
		davon Rückbau:	105,930	0,000	105,930
		betroffene WE:	0		
		davon Aufwertung:	681,000	0,000	681,000
		davon Rückführung	0,000	0,000	0,000
		davon Sanierung, Sicherung:	0,000	0,000	0,000

Bundesprogramm der Städtebauförderung

Programm: Stadtumbau

Land: Berlin

Lfd. Nr.	Stadt/Gemeinde Kreis Einwohnerzahl Leerstandsquote Förderung in	Bezeichnung der Maßnahme Größe des Gebietes (ha) Anzahl der WE	Bundesfinanzhilfe Stadtumbau		
			bis einschl. 2017 1000 Euro	Programmjahr 2018 1000 Euro	insgesamt 1000 Euro
Ruhende Maßnahmen					
5	Berlin, Stadt / Berlin, Stadt 3.520.031 10.2 2004	Lichtenberg-Hohenschönhausen Alt-Hohenschönhausen (2004-2005) 735 ha 3.700 WE im Gebiet	1.123,964		1.123,964
		davon Rückbau: betroffene WE: 0	972,298	0,000	972,298
		davon Aufwertung: davon Rückführung	151,666 0,000	0,000 0,000	151,666 0,000
		davon Sanierung, Sicherung:	0,000	0,000	0,000
6	Berlin, Stadt / Berlin, Stadt 3.520.031 10.2 2002	Lichtenberg-Hohenschönhausen Ostkreuz-Ost (2002-2012) 258 ha 16.142 WE im Gebiet	5.464,052		5.464,052
		davon Rückbau: betroffene WE: 0	25,000	0,000	25,000
		davon Aufwertung: davon Rückführung	3.439,052 2.000,000	0,000 0,000	3.439,052 2.000,000
		davon Sanierung, Sicherung:	0,000	0,000	0,000
7	Berlin, Stadt / Berlin, Stadt 3.520.031 13.7 2003	Friedrichshain-Kreuzberg Ostbahnhof Nord (2003) 50 ha 3.620 WE im Gebiet	465,240		465,240
		davon Rückbau: betroffene WE: 0	465,240	0,000	465,240
		davon Aufwertung: davon Rückführung	0,000 0,000	0,000 0,000	0,000 0,000
		davon Sanierung, Sicherung:	0,000	0,000	0,000
8	Berlin, Stadt / Berlin, Stadt 3.520.031 10.2 2002	Lichtenberg-Hohenschönhausen Friedrichsfelde (2002-2016) 420 ha 29.091 WE im Gebiet	7.320,712		7.320,712
		davon Rückbau: betroffene WE: 0	870,500	0,000	870,500
		davon Aufwertung: davon Rückführung	6.450,212 0,000	0,000 0,000	6.450,212 0,000
		davon Sanierung, Sicherung:	0,000	0,000	0,000

Bundesprogramm der Städtebauförderung

Programm: Stadtumbau

Land: Berlin

Lfd. Nr.	Stadt/Gemeinde Kreis Einwohnerzahl Leerstandsquote Förderung in	Bezeichnung der Maßnahme Größe des Gebietes (ha) Anzahl der WE	Bundesfinanzhilfe Stadtumbau		
			bis einschl. 2017 1000 Euro	Programmjahr 2018 1000 Euro	insgesamt 1000 Euro
Ruhende Maßnahmen					
Summe Berlin		Anzahl ruhende Maßnahmen:	8	32.577,433	32.577,433
		davon Rückbau:	0	2.519,758	0,000 2.519,758
		betreffene WE:	0		
		Rückführ. städt. Infrastruktur:	0	5.881,425	0,000 5.881,425
		davon Aufwertung:	0	24.176,250	0,000 24.176,250
		davon Sanierung, Sicherung:	0	0,000	0,000 0,000

Bundesprogramm der Städtebauförderung

Programm: Stadtumbau

Land: Berlin

Lfd. Nr.	Stadt/Gemeinde Kreis Einwohnerzahl Leerstandsquote Förderung in	Bezeichnung der Maßnahme Größe des Gebietes (ha) Anzahl der WE	Bundesfinanzhilfe Stadtumbau		
			bis einschl. 2017 1000 Euro	Programmjahr 2018 1000 Euro	insgesamt 1000 Euro
Ausfinanzierte Maßnahmen					
1	Berlin, Stadt / Berlin, Stadt 3.520.031 14 2010	Marzahn-Hellersdorf Aktionsraum + - Nord-Marzahn/Nord-Hellersdorf (2010-2012) 570 ha 7.100 WE im Gebiet	900,000		900,000
		davon Rückbau:	0,000	0,000	0,000
		betreffene WE: 0			
		davon Aufwertung:	900,000	0,000	900,000
		davon Rückführung	0,000	0,000	0,000
		davon Sanierung, Sicherung:	0,000	0,000	0,000
Summe Berlin	Anzahl ausfinanzierte	1	900,000		900,000
	davon Rückbau:	0	0,000	0,000	0,000
	betreffene WE:	0			
	Rückführ. städt. Infrastruktur:	0	0,000	0,000	0,000
	davon Aufwertung:	0	900,000	0,000	900,000
	davon Sanierung, Sicherung:	0	0,000	0,000	0,000

Bundesprogramm der Städtebauförderung
Programm: Stadtumbau
Land: Berlin

		Bundesfinanzhilfe Stadtumbau			
		einschl. 2017	Programmjahr 2018	insgesamt	
		1000 Euro	1000 Euro	1000 Euro	
- Zusammenstellung -					
Summe laufende Maßnahmen	Anzahl:	8	107.138,569	9.694,000	116.832,569
davon Rückbau:		0	24.195,005	0,000	24.195,005
betroffene WE:		0			
Rückführ. städt. Infrastruktur:		0	2.297,714	0,000	2.297,714
davon Aufwertung:		8	80.645,850	9.694,000	90.339,850
davon Sanierung, Sicherung:		0	0,000	0,000	0,000
Summe ruhende Maßnahmen	Anzahl:	8	32.577,433		32.577,433
davon Rückbau:		0	2.519,758	0,000	2.519,758
betroffene WE:		0			
Rückführ. städt. Infrastruktur:		0	5.881,425	0,000	5.881,425
davon Aufwertung:		0	24.176,250	0,000	24.176,250
davon Sanierung, Sicherung:		0	0,000	0,000	0,000
Summe ausfinanzierte Maßnahmen	Anzahl:	1	900,000		900,000
davon Rückbau:		0	0,000	0,000	0,000
betroffene WE:		0			
Rückführ. städt. Infrastruktur:		0	0,000	0,000	0,000
davon Aufwertung:		0	900,000	0,000	900,000
davon Sanierung, Sicherung:		0	0,000	0,000	0,000
Summe insgesamt Berlin	Anzahl:	17	140.616,002	9.694,000	150.310,002
davon Rückbau:		0	26.714,763	0,000	26.714,763
betroffene WE:		0			
Rückführ. städt. Infrastruktur:		0	8.179,139	0,000	8.179,139
davon Aufwertung:		8	105.722,100	9.694,000	115.416,100
davon Sanierung, Sicherung:		0	0,000	0,000	0,000

Brandenburg

Bundesprogramm der Städtebauförderung

Programm: Stadtumbau

Land: Brandenburg

Lfd. Nr.	Stadt/Gemeinde Kreis Einwohnerzahl Leerstandsquote Förderung in	Bezeichnung der Maßnahme Größe des Gebietes (ha) Anzahl der WE	Bundesfinanzhilfe Stadtumbau		
			bis einschl. 2017	Programmjahr 2018	insgesamt
			1000 Euro	1000 Euro	1000 Euro
Laufende Maßnahmen					
1	Bad Liebenwerda, Stadt / Elbe-Elster 9.305 null 2017	Dichterviertel (2017) 40 ha 1.220 WE im Gebiet	100,000	91,000	191,000
		davon Rückbau: betroffene WE: 0	0,000	0,000	0,000
		davon Aufwertung:	100,000	91,000	191,000
		davon Rückführung	0,000	0,000	0,000
		davon Sanierung, Sicherung:	0,000	0,000	0,000
2	Bad Liebenwerda, Stadt / Elbe-Elster 9.305 null 2017	Innenstadt (2017) 68 ha 550 WE im Gebiet	70,000	65,000	135,000
		davon Rückbau: betroffene WE: 0	0,000	0,000	0,000
		davon Aufwertung:	70,000	65,000	135,000
		davon Rückführung	0,000	0,000	0,000
		davon Sanierung, Sicherung:	0,000	0,000	0,000
3	Bernau bei Berlin, Stadt / Barnim 37.169 null 2018	Pankeae (2018) 157,1 ha 260 WE im Gebiet	0,000	1.150,000	1.150,000
		davon Rückbau: betroffene WE: 0	0,000	0,000	0,000
		davon Aufwertung:	0,000	1.150,000	1.150,000
		davon Rückführung	0,000	0,000	0,000
		davon Sanierung, Sicherung:	0,000	0,000	0,000
4	Brandenburg an der Havel, Stadt / Brandenburg an der Havel, Stadt 71.574 15.25 2002	Brandenburg (2002) 1.221 ha 37.982 WE im Gebiet	12.922,001	1.125,000	14.047,001
		davon Rückbau: betroffene WE: 202	5.293,170	425,000	5.718,170
		davon Aufwertung:	5.918,179	575,000	6.493,179
		davon Rückführung	648,152	0,000	648,152
		davon Sanierung, Sicherung:	1.062,500	125,000	1.187,500

Bundesprogramm der Städtebauförderung
Programm: Stadtumbau
Land: Brandenburg

Lfd. Nr.	Stadt/Gemeinde Kreis Einwohnerzahl Leerstandsquote Förderung in	Bezeichnung der Maßnahme Größe des Gebietes (ha) Anzahl der WE	Bundesfinanzhilfe Stadtumbau		
			bis einschl. 2017 1000 Euro	Programmjahr 2018 1000 Euro	insgesamt 1000 Euro
Laufende Maßnahmen					
5	Calau, Stadt / Oberspreewald-Lausitz 7.833 5.54 2002	Erweiterte Innenstadt (2002) 89,44 ha 2.282 WE im Gebiet	3.748,322	100,000	3.848,322
		davon Rückbau: betroffene WE: 0	319,215	0,000	319,215
		davon Aufwertung:	2.648,747	100,000	2.748,747
		davon Rückführung	473,917	0,000	473,917
		davon Sanierung, Sicherung:	306,443	0,000	306,443
6	Cottbus, Stadt / Cottbus, Stadt 99.687 9.54 2002	Gesamtstadt Cottbus (2002) 1.101,1 ha 38.677 WE im Gebiet	40.853,471	3.300,000	44.153,471
		davon Rückbau: betroffene WE: 0	18.993,639	0,000	18.993,639
		davon Aufwertung:	16.785,673	1.050,000	17.835,673
		davon Rückführung	3.918,659	2.250,000	6.168,659
		davon Sanierung, Sicherung:	1.155,500	0,000	1.155,500
7	Eberswalde, Stadt / Barnim 39.303 13.77 2002	Eberswalde (2002) 407,3 ha 19.868 WE im Gebiet	14.305,527	668,000	14.973,527
		davon Rückbau: betroffene WE: 80	3.034,579	168,000	3.202,579
		davon Aufwertung:	8.244,136	500,000	8.744,136
		davon Rückführung	2.436,812	0,000	2.436,812
		davon Sanierung, Sicherung:	590,000	0,000	590,000
8	Eisenhüttenstadt, Stadt / Oder-Spree 30.416 17.76 2002	Eisenhüttenstadt (2002) 376,6 ha 13.233 WE im Gebiet	22.424,796	1.071,000	23.495,796
		davon Rückbau: betroffene WE: 83	10.719,756	175,000	10.894,756
		davon Aufwertung:	6.878,441	246,000	7.124,441
		davon Rückführung	625,644	100,000	725,644
		davon Sanierung, Sicherung:	4.200,955	550,000	4.750,955

Bundesprogramm der Städtebauförderung
Programm: Stadtumbau
Land: Brandenburg

Lfd. Nr.	Stadt/Gemeinde Kreis Einwohnerzahl Leerstandsquote Förderung in	Bezeichnung der Maßnahme Größe des Gebietes (ha) Anzahl der WE	Bundesfinanzhilfe Stadtumbau		
			bis einschl. 2017 1000 Euro	Programmjahr 2018 1000 Euro	insgesamt 1000 Euro
Laufende Maßnahmen					
9	Forst (Lausitz), Stadt / Spree-Neiße 18.773 15.7 2002	Forst (2002) 229,33 ha 5.995 WE im Gebiet	8.698,860	300,000	8.998,860
		davon Rückbau: betroffene WE: 0	3.426,604	0,000	3.426,604
		davon Aufwertung:	4.630,256	200,000	4.830,256
		davon Rückführung	0,000	0,000	0,000
		davon Sanierung, Sicherung:	642,000	100,000	742,000
10	Frankfurt (Oder), Stadt / Frankfurt (Oder), Stadt 58.092 11.89 2002	Frankfurt (Oder) (2002) 438,89 ha 16.891 WE im Gebiet	32.485,127	2.342,500	34.827,627
		davon Rückbau: betroffene WE: 163	17.351,925	342,500	17.694,425
		davon Aufwertung:	10.899,851	1.750,000	12.649,851
		davon Rückführung	2.956,148	0,000	2.956,148
		davon Sanierung, Sicherung:	1.277,203	250,000	1.527,203
11	Fürstenwalde/Spree, Stadt / Oder-Spree 31.741 13.78 2005	Fürstenwalde (2005-2006, 2008-2009, 2016) 284 ha 8.920 WE im Gebiet	3.373,371	275,000	3.648,371
		davon Rückbau: betroffene WE: 0	1.159,129	0,000	1.159,129
		davon Aufwertung:	2.214,242	275,000	2.489,242
		davon Rückführung	0,000	0,000	0,000
		davon Sanierung, Sicherung:	0,000	0,000	0,000
12	Großräschen, Stadt / Oberspreewald-Lausitz 8.655 10.31 2002	Großräschen (2002) 127,2 ha 2.532 WE im Gebiet	7.397,022	300,000	7.697,022
		davon Rückbau: betroffene WE: 0	3.165,085	0,000	3.165,085
		davon Aufwertung:	3.591,532	300,000	3.891,532
		davon Rückführung	640,405	0,000	640,405
		davon Sanierung, Sicherung:	0,000	0,000	0,000

Bundesprogramm der Städtebauförderung
Programm: Stadtumbau
Land: Brandenburg

Lfd. Nr.	Stadt/Gemeinde Kreis Einwohnerzahl Leerstandsquote Förderung in	Bezeichnung der Maßnahme Größe des Gebietes (ha) Anzahl der WE	Bundesfinanzhilfe Stadtumbau		
			bis einschl. 2017	Programmjahr 2018	insgesamt
			1000 Euro	1000 Euro	1000 Euro
Laufende Maßnahmen					
13	Guben, Stadt / Spree-Neiße 17.616 15.05 2002	Guben (2002) 333,2 ha 9.250 WE im Gebiet	11.346,519	843,500	12.190,019
		davon Rückbau: betroffene WE: 21	4.222,465	43,500	4.265,965
		davon Aufwertung:	5.827,662	550,000	6.377,662
		davon Rückführung	367,866	0,000	367,866
		davon Sanierung, Sicherung:	928,526	250,000	1.178,526
14	Kyritz, Stadt / Ostprignitz-Ruppin 9.100 10.07 2005	Kyritz (2005) 126,54 ha 2.802 WE im Gebiet	6.901,642	350,000	7.251,642
		davon Rückbau: betroffene WE: 0	256,472	0,000	256,472
		davon Aufwertung:	2.344,603	150,000	2.494,603
		davon Rückführung	2.526,113	200,000	2.726,113
		davon Sanierung, Sicherung:	1.774,454	0,000	1.774,454
15	Lauchhammer, Stadt / Oberspreewald-Lausitz 15.084 10.18 2002	Gesamtstadt Lauchhammer (2002-2009, 2014) 322 ha 4.496 WE im Gebiet	6.500,129	300,000	6.800,129
		davon Rückbau: betroffene WE: 0	2.133,082	0,000	2.133,082
		davon Aufwertung:	3.622,892	300,000	3.922,892
		davon Rückführung	744,155	0,000	744,155
		davon Sanierung, Sicherung:	0,000	0,000	0,000
16	Lübben (Spreewald), Stadt / Dahme-Spreewald 13.824 9 2014	Nord (2014, 2018) 25,5 ha 900 WE im Gebiet	136,151	125,000	261,151
		davon Rückbau: betroffene WE: 0	136,151	0,000	136,151
		davon Aufwertung:	0,000	125,000	125,000
		davon Rückführung	0,000	0,000	0,000
		davon Sanierung, Sicherung:	0,000	0,000	0,000

Bundesprogramm der Städtebauförderung
Programm: Stadtumbau
Land: Brandenburg

Lfd. Nr.	Stadt/Gemeinde Kreis Einwohnerzahl Leerstandsquote Förderung in	Bezeichnung der Maßnahme Größe des Gebietes (ha) Anzahl der WE	Bundesfinanzhilfe Stadtumbau		
			bis einschl. 2017	Programmjahr 2018	insgesamt
			1000 Euro	1000 Euro	1000 Euro
Laufende Maßnahmen					
17	Lübbenau/Spreewald, Stadt / Oberspreewald-Lausitz 16.237 18.9 2002	Gesamtstadt Lübbenau (2002) 283 ha 6.969 WE im Gebiet	9.462,560	25,000	9.487,560
		davon Rückbau: betroffene WE: 0	1.925,364	0,000	1.925,364
		davon Aufwertung:	7.118,696	25,000	7.143,696
		davon Rückführung	418,500	0,000	418,500
		davon Sanierung, Sicherung:	0,000	0,000	0,000
18	Luckenwalde, Stadt / Teltow-Fläming 20.358 19.08 2002	Luckenwalde (2002) 616,69 ha 10.207 WE im Gebiet	12.324,551	1.132,000	13.456,551
		davon Rückbau: betroffene WE: 0	1.659,275	0,000	1.659,275
		davon Aufwertung:	7.568,934	650,000	8.218,934
		davon Rückführung	2.066,342	482,000	2.548,342
		davon Sanierung, Sicherung:	1.030,000	0,000	1.030,000
19	Oranienburg, Stadt / Oberhavel 43.526 null 2018	Weißer Stadt / Walther Bothe Straße (2018) 71,8 ha 260 WE im Gebiet	0,000	1.705,000	1.705,000
		davon Rückbau: betroffene WE: 0	0,000	0,000	0,000
		davon Aufwertung:	0,000	1.705,000	1.705,000
		davon Rückführung	0,000	0,000	0,000
		davon Sanierung, Sicherung:	0,000	0,000	0,000
20	Perleberg, Stadt / Prignitz 12.204 10 2010	Perleberg Kerngebiet und Perleberg-Ost (2010) 46,51 ha 2.023 WE im Gebiet	2.796,096	187,500	2.983,596
		davon Rückbau: betroffene WE: 0	11,892	0,000	11,892
		davon Aufwertung:	1.170,204	117,500	1.287,704
		davon Rückführung	0,000	0,000	0,000
		davon Sanierung, Sicherung:	1.614,000	70,000	1.684,000

Bundesprogramm der Städtebauförderung
Programm: Stadtumbau
Land: Brandenburg

Lfd. Nr.	Stadt/Gemeinde Kreis Einwohnerzahl Leerstandsquote Förderung in	Bezeichnung der Maßnahme Größe des Gebietes (ha) Anzahl der WE	Bundesfinanzhilfe Stadtumbau		
			bis einschl. 2017	Programmjahr 2018	insgesamt
			1000 Euro	1000 Euro	1000 Euro
Laufende Maßnahmen					
21	Prenzlau, Stadt / Uckermark 19.275 7.86 2004	Innenstadt / Igelpful (2004) 177,3 ha 6.935 WE im Gebiet	6.141,237	300,000	6.441,237
		davon Rückbau: betroffene WE: 0	1.161,468	0,000	1.161,468
		davon Aufwertung:	3.596,469	300,000	3.896,469
		davon Rückführung	0,000	0,000	0,000
		davon Sanierung, Sicherung:	1.383,300	0,000	1.383,300
22	Pritzwalk, Stadt / Prignitz 11.922 8.1 2010	Pritzwalk Kerngebiet und "Am Ring" (2010) 65 ha 2.827 WE im Gebiet	3.018,226	600,000	3.618,226
		davon Rückbau: betroffene WE: 71	147,648	150,000	297,648
		davon Aufwertung:	1.895,578	150,000	2.045,578
		davon Rückführung	0,000	0,000	0,000
		davon Sanierung, Sicherung:	975,000	300,000	1.275,000
23	Rathenow, Stadt / Havelland 24.387 13.78 2002	Rathenow (2002) 340 ha 8.990 WE im Gebiet	9.418,457	515,000	9.933,457
		davon Rückbau: betroffene WE: 0	3.831,298	0,000	3.831,298
		davon Aufwertung:	5.442,900	265,000	5.707,900
		davon Rückführung	30,600	0,000	30,600
		davon Sanierung, Sicherung:	113,659	250,000	363,659
24	Schwedt/Oder, Stadt / Uckermark 30.262 3.49 2002	Schwedt (2002) 733,9 ha 14.551 WE im Gebiet	17.559,365	746,000	18.305,365
		davon Rückbau: betroffene WE: 156	8.195,681	327,500	8.523,181
		davon Aufwertung:	8.153,709	375,000	8.528,709
		davon Rückführung	1.209,975	43,500	1.253,475
		davon Sanierung, Sicherung:	0,000	0,000	0,000

Bundesprogramm der Städtebauförderung
Programm: Stadtumbau
Land: Brandenburg

Lfd. Nr.	Stadt/Gemeinde Kreis Einwohnerzahl Leerstandsquote Förderung in	Bezeichnung der Maßnahme Größe des Gebietes (ha) Anzahl der WE	Bundesfinanzhilfe Stadtumbau		
			bis einschl. 2017	Programmjahr 2018	insgesamt
			1000 Euro	1000 Euro	1000 Euro
Laufende Maßnahmen					
25	Seelow, Stadt / Märkisch-Oderland 5.387 null 2018	Seelow-Süd (2018) 100 ha 0 WE im Gebiet	0,000	50,000	50,000
		davon Rückbau: betroffene WE: 0	0,000	0,000	0,000
		davon Aufwertung:	0,000	50,000	50,000
		davon Rückführung	0,000	0,000	0,000
		davon Sanierung, Sicherung:	0,000	0,000	0,000
26	Senftenberg, Stadt / Oberspreewald-Lausitz 24.625 16.93 2002	Senftenberg (2002-2016, 2018) 247 ha 7.939 WE im Gebiet	9.651,346	422,500	10.073,846
		davon Rückbau: betroffene WE: 136	5.076,710	285,000	5.361,710
		davon Aufwertung:	4.413,899	137,500	4.551,399
		davon Rückführung	160,737	0,000	160,737
		davon Sanierung, Sicherung:	0,000	0,000	0,000
27	Spremberg, Stadt / Spree-Neiße 22.232 9.4 2002	Spremberg (2002-2013, 2015-2016, 2018) 166,5 ha 7.469 WE im Gebiet	8.032,254	475,000	8.507,254
		davon Rückbau: betroffene WE: 0	3.056,492	0,000	3.056,492
		davon Aufwertung:	4.160,265	300,000	4.460,265
		davon Rückführung	815,497	0,000	815,497
		davon Sanierung, Sicherung:	0,000	175,000	175,000
28	Velten, Stadt / Oberhavel 11.766 null 2018	Wohnquartier Nauener Straße (2018) 60,07 ha 332 WE im Gebiet	0,000	10,000	10,000
		davon Rückbau: betroffene WE: 0	0,000	0,000	0,000
		davon Aufwertung:	0,000	10,000	10,000
		davon Rückführung	0,000	0,000	0,000
		davon Sanierung, Sicherung:	0,000	0,000	0,000

Bundesprogramm der Städtebauförderung
Programm: Stadtumbau
Land: Brandenburg

Lfd. Nr.	Stadt/Gemeinde Kreis Einwohnerzahl Leerstandsquote Förderung in	Bezeichnung der Maßnahme Größe des Gebietes (ha) Anzahl der WE	Bundesfinanzhilfe Stadtumbau			
			bis einschl. 2017 1000 Euro	Programmjahr 2018 1000 Euro	insgesamt 1000 Euro	
Laufende Maßnahmen						
29	Vetschau/Spreewald, Stadt / Oberspreewald-Lausitz 8.307 10.99 2002	Vetschau (2002) 120 ha 2.470 WE im Gebiet	3.347,543	200,000	3.547,543	
		davon Rückbau: betroffene WE: 0	1.023,493	0,000	1.023,493	
		davon Aufwertung:	1.489,064	125,000	1.614,064	
		davon Rückführung	664,986	0,000	664,986	
		davon Sanierung, Sicherung:	170,000	75,000	245,000	
30	Wittenberge, Stadt / Prignitz 17.206 20.03 2002	Wittenberge (2002) 235,97 ha 9.149 WE im Gebiet	19.253,506	1.509,000	20.762,506	
		davon Rückbau: betroffene WE: 119	3.331,840	250,000	3.581,840	
		davon Aufwertung:	8.633,000	359,000	8.992,000	
		davon Rückführung	1.293,366	0,000	1.293,366	
		davon Sanierung, Sicherung:	5.995,300	900,000	6.895,300	
31	Wittstock/Dosse, Stadt / Ostprignitz-Ruppin 14.380 11.03 2002	Wittstock (2002) 89,4 ha 3.290 WE im Gebiet	12.932,329	335,000	13.267,329	
		davon Rückbau: betroffene WE: 40	1.192,584	85,000	1.277,584	
		davon Aufwertung:	6.732,494	200,000	6.932,494	
		davon Rückführung	2.082,594	0,000	2.082,594	
		davon Sanierung, Sicherung:	2.924,657	50,000	2.974,657	
Summe Brandenburg		Anzahl laufende Maßnahmen:	31	285.200,408	20.618,000	305.818,408
		davon Rückbau:	10	100.825,017	2.251,500	103.076,517
		betroffene WE:	1071			
		Rückführ. städt. Infrastruktur:	5	24.080,468	3.075,500	27.155,968
		davon Aufwertung:	31	134.151,426	12.196,000	146.347,426
		davon Sanierung, Sicherung:	12	26.143,497	3.095,000	29.238,497

Bundesprogramm der Städtebauförderung
Programm: Stadtumbau
Land: Brandenburg

Lfd. Nr.	Stadt/Gemeinde Kreis Einwohnerzahl Leerstandsquote Förderung in	Bezeichnung der Maßnahme Größe des Gebietes (ha) Anzahl der WE	Bundesfinanzhilfe Stadtumbau		
			bis einschl. 2017	Programmjahr 2018	insgesamt
			1000 Euro	1000 Euro	1000 Euro
Ruhende Maßnahmen					
1	Beeskow, Stadt / Oder-Spree 8.122 8.62 2004	Beeskow (2004-2009, 2014) 70 ha 2.232 WE im Gebiet	3.284,523		3.284,523
		davon Rückbau: betroffene WE: 0	383,594	0,000	383,594
		davon Aufwertung:	2.434,100	0,000	2.434,100
		davon Rückführung	466,829	0,000	466,829
		davon Sanierung, Sicherung:	0,000	0,000	0,000
2	Doberlug-Kirchhain, Stadt / Elbe-Elster 8.746 11 2014	Wohnquartier Torgauer Straße / Erwin-Kramer-Ring (2014-2015) 3,13 ha 395 WE im Gebiet	204,220		204,220
		davon Rückbau: betroffene WE: 0	176,500	0,000	176,500
		davon Aufwertung:	27,720	0,000	27,720
		davon Rückführung	0,000	0,000	0,000
		davon Sanierung, Sicherung:	0,000	0,000	0,000
3	Döbern, Stadt / Spree-Neiße 3.296 null 2016	Döbern Nord und West (2016) 5,83 ha 161 WE im Gebiet	215,500		215,500
		davon Rückbau: betroffene WE: 0	215,500	0,000	215,500
		davon Aufwertung:	0,000	0,000	0,000
		davon Rückführung	0,000	0,000	0,000
		davon Sanierung, Sicherung:	0,000	0,000	0,000
4	Elsterwerda, Stadt / Elbe-Elster 8.186 12.9 2014	Westend (2014-2015) 0,66 ha 121 WE im Gebiet	310,187		310,187
		davon Rückbau: betroffene WE: 0	283,500	0,000	283,500
		davon Aufwertung:	26,687	0,000	26,687
		davon Rückführung	0,000	0,000	0,000
		davon Sanierung, Sicherung:	0,000	0,000	0,000

Bundesprogramm der Städtebauförderung
Programm: Stadtumbau
Land: Brandenburg

Lfd. Nr.	Stadt/Gemeinde Kreis Einwohnerzahl Leerstandsquote Förderung in	Bezeichnung der Maßnahme Größe des Gebietes (ha) Anzahl der WE	Bundesfinanzhilfe Stadtumbau		
			bis einschl. 2017 1000 Euro	Programmjahr 2018 1000 Euro	insgesamt 1000 Euro
Ruhende Maßnahmen					
5	Finsterwalde, Stadt / Elbe-Elster 16.548 12.3 2002	Finsterwalde (2002-2009, 2015) 176 ha 7.060 WE im Gebiet	3.071,711		3.071,711
		davon Rückbau: betroffene WE: 0	817,706	0,000	817,706
		davon Aufwertung:	586,378	0,000	586,378
		davon Rückführung	1.667,627	0,000	1.667,627
		davon Sanierung, Sicherung:	0,000	0,000	0,000
6	Karstädt / Prignitz 5.983 24.4 2011	Neubaugelände Straße der Freundschaft (2011) 7 ha 720 WE im Gebiet	250,176		250,176
		davon Rückbau: betroffene WE: 0	228,464	0,000	228,464
		davon Aufwertung:	21,712	0,000	21,712
		davon Rückführung	0,000	0,000	0,000
		davon Sanierung, Sicherung:	0,000	0,000	0,000
7	Neuhardenberg / Märkisch-Oderland 2.715 29 2014	Ernst-Thälmann-Straße und Pentagon (2014) 1,8 ha 228 WE im Gebiet	246,516		246,516
		davon Rückbau: betroffene WE: 0	246,516	0,000	246,516
		davon Aufwertung:	0,000	0,000	0,000
		davon Rückführung	0,000	0,000	0,000
		davon Sanierung, Sicherung:	0,000	0,000	0,000
8	Oderberg, Stadt / Barnim 2.199 24 2014	Platz der Einheit (2014) 1 ha 130 WE im Gebiet	106,600		106,600
		davon Rückbau: betroffene WE: 0	106,600	0,000	106,600
		davon Aufwertung:	0,000	0,000	0,000
		davon Rückführung	0,000	0,000	0,000
		davon Sanierung, Sicherung:	0,000	0,000	0,000

Bundesprogramm der Städtebauförderung
Programm: Stadtumbau
Land: Brandenburg

Lfd. Nr.	Stadt/Gemeinde Kreis Einwohnerzahl Leerstandsquote Förderung in	Bezeichnung der Maßnahme Größe des Gebietes (ha) Anzahl der WE	Bundesfinanzhilfe Stadtumbau		
			bis einschl. 2017	Programmjahr 2018	insgesamt
			1000 Euro	1000 Euro	1000 Euro
Ruhende Maßnahmen					
9	Ortrand, Stadt / Oberspreewald-Lausitz 2.154 16 2014	Wohngebiet Ponickauer Straße (2014) 2,7 ha 205 WE im Gebiet	117,000		117,000
		davon Rückbau: betroffene WE: 0	117,000	0,000	117,000
		davon Aufwertung:	0,000	0,000	0,000
		davon Rückführung	0,000	0,000	0,000
		davon Sanierung, Sicherung:	0,000	0,000	0,000
10	Peitz, Stadt / Spree-Neiße 4.445 9,7 2014	Wohngebiet Malxebogen (2014-2017) 36 ha 618 WE im Gebiet	896,000	0,000	896,000
		davon Rückbau: betroffene WE: 0	542,000	0,000	542,000
		davon Aufwertung:	285,000	0,000	285,000
		davon Rückführung	69,000	0,000	69,000
		davon Sanierung, Sicherung:	0,000	0,000	0,000
11	Premnitz, Stadt / Havelland 8.422 10,27 2003	Innenstadt / Nord (2003-2009, 2014-2015) 85 ha 3.466 WE im Gebiet	3.587,639		3.587,639
		davon Rückbau: betroffene WE: 0	1.537,439	0,000	1.537,439
		davon Aufwertung:	1.645,200	0,000	1.645,200
		davon Rückführung	405,000	0,000	405,000
		davon Sanierung, Sicherung:	0,000	0,000	0,000
12	Rheinsberg, Stadt / Ostprignitz-Ruppin 8.153 8,3 2014	Wohngebiet Am Stadion (2014) 1 ha 240 WE im Gebiet	103,500		103,500
		davon Rückbau: betroffene WE: 0	103,500	0,000	103,500
		davon Aufwertung:	0,000	0,000	0,000
		davon Rückführung	0,000	0,000	0,000
		davon Sanierung, Sicherung:	0,000	0,000	0,000

Bundesprogramm der Städtebauförderung
Programm: Stadtumbau
Land: Brandenburg

Lfd. Nr.	Stadt/Gemeinde Kreis Einwohnerzahl Leerstandsquote Förderung in	Bezeichnung der Maßnahme Größe des Gebietes (ha) Anzahl der WE	Bundesfinanzhilfe Stadtumbau		
			bis einschl. 2017 1000 Euro	Programmjahr 2018 1000 Euro	insgesamt 1000 Euro
Ruhende Maßnahmen					
13	Rückersdorf / Elbe-Elster 1.466 13.5 2014	Wohnquartier Bahnhofstraße (2014) 4,8 ha 259 WE im Gebiet	82,018		82,018
		davon Rückbau: betroffene WE:	74,000 0	0,000	74,000
		davon Aufwertung: davon Rückführung davon Sanierung, Sicherung:	8,018 0,000 0,000	0,000 0,000 0,000	8,018 0,000 0,000
14	Rüdersdorf bei Berlin / Märkisch-Oderland 15.313 6.8 2014	Wohngebiete "Brücke" und "Albrecht Thaer" (2014) 41 ha 2.150 WE im Gebiet	337,000		337,000
		davon Rückbau: betroffene WE:	337,000 0	0,000	337,000
		davon Aufwertung: davon Rückführung davon Sanierung, Sicherung:	0,000 0,000 0,000	0,000 0,000 0,000	0,000 0,000 0,000
15	Schipkau / Oberspreewald- Lausitz 6.813 13.24 2002	Neubaugelbiet Schipkau (2002-2007, 2013, 2015, 2017) 30 ha 811 WE im Gebiet	2.077,703		2.077,703
		davon Rückbau: betroffene WE:	1.410,254 36	0,000	1.410,254
		davon Aufwertung: davon Rückführung davon Sanierung, Sicherung:	667,449 0,000 0,000	0,000 0,000 0,000	667,449 0,000 0,000
16	Seelow, Stadt / Märkisch- Oderland 5.387 null 2015	Am Stadion (2015) 0,87 ha 129 WE im Gebiet	49,100		49,100
		davon Rückbau: betroffene WE:	0,000 0	0,000	0,000
		davon Aufwertung: davon Rückführung davon Sanierung, Sicherung:	49,100 0,000 0,000	0,000 0,000 0,000	49,100 0,000 0,000

Bundesprogramm der Städtebauförderung

Programm: Stadtumbau

Land: Brandenburg

Lfd. Nr.	Stadt/Gemeinde Kreis Einwohnerzahl Leerstandsquote Förderung in	Bezeichnung der Maßnahme Größe des Gebietes (ha) Anzahl der WE	Bundesfinanzhilfe Stadtumbau		
			bis einschl. 2017	Programmjahr 2018	insgesamt
			1000 Euro	1000 Euro	1000 Euro
Ruhende Maßnahmen					
17	Storkow (Mark), Stadt / Oder-Spree 9.020 9 2014	Storm-Viertel/Fürstenwalder Straße (2014-2015) 6,9 ha 663 WE im Gebiet	705,000		705,000
		davon Rückbau: betroffene WE:	705,000 0	0,000	705,000
		davon Aufwertung: davon Rückführung davon Sanierung, Sicherung:	0,000 0,000 0,000	0,000 0,000 0,000	0,000 0,000 0,000
18	Velten, Stadt / Oberhavel 11.766 8.83 2002	Velten Süd / Innenstadt (2002-2006, 2008) 51,6 ha 1.999 WE im Gebiet	1.887,090		1.887,090
		davon Rückbau: betroffene WE:	604,699 0	0,000	604,699
		davon Aufwertung: davon Rückführung davon Sanierung, Sicherung:	1.282,391 0,000 0,000	0,000 0,000 0,000	1.282,391 0,000 0,000
19	Wusterhausen/Dosse / Ostprignitz-Ruppin 6.013 5.6 2014	Dessow/Lögow (2014-2015) 2,9 ha 116 WE im Gebiet	190,800		190,800
		davon Rückbau: betroffene WE:	190,800 0	0,000	190,800
		davon Aufwertung: davon Rückführung davon Sanierung, Sicherung:	0,000 0,000 0,000	0,000 0,000 0,000	0,000 0,000 0,000
Summe Brandenburg		Anzahl ruhende Maßnahmen:	19	17.722,283	0,000
		davon Rückbau: betroffene WE:	0 36	0,000	8.080,072
		Rückführ. städt. Infrastruktur: davon Aufwertung: davon Sanierung, Sicherung:	0 0 0	2.608,456 7.033,755 0,000	2.608,456 7.033,755 0,000

Bundesprogramm der Städtebauförderung
Programm: Stadtumbau
Land: Brandenburg

Lfd. Nr.	Stadt/Gemeinde Kreis Einwohnerzahl Leerstandsquote Förderung in	Bezeichnung der Maßnahme Größe des Gebietes (ha) Anzahl der WE	Bundesfinanzhilfe Stadtumbau		
			bis einschl. 2017	Programmjahr 2018	insgesamt
			1000 Euro	1000 Euro	1000 Euro
Ausfinanzierte Maßnahmen					
1	Altdöbern / Oberspreewald-Lausitz 2.527 null 2012	Hans-Beimler-Ring (2012) 1 ha 54 WE im Gebiet	44,250		44,250
		davon Rückbau: betroffene WE: 0	44,250	0,000	44,250
		davon Aufwertung:	0,000	0,000	0,000
		davon Rückführung	0,000	0,000	0,000
		davon Sanierung, Sicherung:	0,000	0,000	0,000
2	Angermünde, Stadt / Uckermark 13.805 3.09 2005	Weststadt (2005-2006) 25 ha 676 WE im Gebiet	91,498		91,498
		davon Rückbau: betroffene WE: 0	91,498	0,000	91,498
		davon Aufwertung:	0,000	0,000	0,000
		davon Rückführung	0,000	0,000	0,000
		davon Sanierung, Sicherung:	0,000	0,000	0,000
3	Dahme/Mark, Stadt / Teltow-Fläming 5.073 8.67 2005	Innenstadt (2005) 80 ha 1.628 WE im Gebiet	138,512		138,512
		davon Rückbau: betroffene WE: 0	138,512	0,000	138,512
		davon Aufwertung:	0,000	0,000	0,000
		davon Rückführung	0,000	0,000	0,000
		davon Sanierung, Sicherung:	0,000	0,000	0,000
4	Herzberg (Elster), Stadt / Elbe-Elster 9.067 4.53 2004	Herzberg (2004-2006, 2008) 509 ha 3.200 WE im Gebiet	499,910		499,910
		davon Rückbau: betroffene WE: 0	0,000	0,000	0,000
		davon Aufwertung:	499,910	0,000	499,910
		davon Rückführung	0,000	0,000	0,000
		davon Sanierung, Sicherung:	0,000	0,000	0,000

Bundesprogramm der Städtebauförderung
Programm: Stadtumbau
Land: Brandenburg

Lfd. Nr.	Stadt/Gemeinde Kreis Einwohnerzahl Leerstandsquote Förderung in	Bezeichnung der Maßnahme Größe des Gebietes (ha) Anzahl der WE	Bundesfinanzhilfe Stadtumbau		
			bis einschl. 2017	Programmjahr 2018	insgesamt
			1000 Euro	1000 Euro	1000 Euro
Ausfinanzierte Maßnahmen					
5	Jänschwalde / Spree-Neiße 1.535 35.61 2002	Jänschwalde-Ost (2002-2008) 20 ha 292 WE im Gebiet	991,686		991,686
		davon Rückbau: betroffene WE: 0	526,641	0,000	526,641
		davon Aufwertung:	465,045	0,000	465,045
		davon Rückführung	0,000	0,000	0,000
		davon Sanierung, Sicherung:	0,000	0,000	0,000
6	Neustadt (Dosse), Stadt / Ostprignitz-Ruppin 3.435 13.48 2006	Neustadt (Dosse) (2006-2008) 18,2 ha 486 WE im Gebiet	125,643		125,643
		davon Rückbau: betroffene WE: 0	90,755	0,000	90,755
		davon Aufwertung:	34,888	0,000	34,888
		davon Rückführung	0,000	0,000	0,000
		davon Sanierung, Sicherung:	0,000	0,000	0,000
7	Templin, Stadt / Uckermark 16.067 2.5 2008	Templin Altstadt, Lychener Straße-Ost, Südstadt (2008) 87 ha 3.410 WE im Gebiet	174,954		174,954
		davon Rückbau: betroffene WE: 0	174,954	0,000	174,954
		davon Aufwertung:	0,000	0,000	0,000
		davon Rückführung	0,000	0,000	0,000
		davon Sanierung, Sicherung:	0,000	0,000	0,000
8	Tschernitz / Spree-Neiße 1.271 null 2011	Am Lohnteich (2011) 5 ha 0 WE im Gebiet	51,000		51,000
		davon Rückbau: betroffene WE: 0	51,000	0,000	51,000
		davon Aufwertung:	0,000	0,000	0,000
		davon Rückführung	0,000	0,000	0,000
		davon Sanierung, Sicherung:	0,000	0,000	0,000

Bundesprogramm der Städtebauförderung

Programm: Stadtumbau

Land: Brandenburg

Lfd. Nr.	Stadt/Gemeinde Kreis Einwohnerzahl Leerstandsquote Förderung in	Bezeichnung der Maßnahme Größe des Gebietes (ha) Anzahl der WE	Bundesfinanzhilfe Stadtumbau		
			bis einschl. 2017 1000 Euro	Programmjahr 2018 1000 Euro	insgesamt 1000 Euro
Ausfinanzierte Maßnahmen					
9	Welzow, Stadt / Spree- Neiße 3.645 null 2011	Straße der DSF/Berliner Straße (2011) 10,23 ha 0 WE im Gebiet	165,000		165,000
		davon Rückbau: betroffene WE: 0	165,000	0,000	165,000
		davon Aufwertung:	0,000	0,000	0,000
		davon Rückführung	0,000	0,000	0,000
		davon Sanierung, Sicherung:	0,000	0,000	0,000
Summe Brandenburg	Anzahl ausfinanzierte	9	2.282,453		2.282,453
	davon Rückbau:	0	1.282,610	0,000	1.282,610
	betroffene WE:	0			
	Rückführ. städt. Infrastruktur:	0	0,000	0,000	0,000
	davon Aufwertung:	0	999,843	0,000	999,843
	davon Sanierung, Sicherung:	0	0,000	0,000	0,000

Bundesprogramm der Städtebauförderung
Programm: Stadtumbau
Land: Brandenburg

		Bundesfinanzhilfe Stadtumbau			
		einschl. 2017	Programmjahr 2018	insgesamt	
		1000 Euro	1000 Euro	1000 Euro	
- Zusammenstellung -					
Summe laufende Maßnahmen	Anzahl:	31	285.200,408	20.618,000	305.818,408
davon Rückbau:		10	100.825,017	2.251,500	103.076,517
betroffene WE:		1.071			
Rückführ. städt. Infrastruktur:		5	24.080,468	3.075,500	27.155,968
davon Aufwertung:		31	134.151,426	12.196,000	146.347,426
davon Sanierung, Sicherung:		12	26.143,497	3.095,000	29.238,497
Summe ruhende Maßnahmen	Anzahl:	19	17.722,283	0,000	17.722,283
davon Rückbau:		0	8.080,072	0,000	8.080,072
betroffene WE:		36			
Rückführ. städt. Infrastruktur:		0	2.608,456	0,000	2.608,456
davon Aufwertung:		0	7.033,755	0,000	7.033,755
davon Sanierung, Sicherung:		0	0,000	0,000	0,000
Summe ausfinanzierte Maßnahmen	Anzahl:	9	2.282,453		2.282,453
davon Rückbau:		0	1.282,610	0,000	1.282,610
betroffene WE:		0			
Rückführ. städt. Infrastruktur:		0	0,000	0,000	0,000
davon Aufwertung:		0	999,843	0,000	999,843
davon Sanierung, Sicherung:		0	0,000	0,000	0,000
Summe insgesamt Brandenburg	Anzahl:	59	305.205,144	20.618,000	325.823,144
davon Rückbau:		10	110.187,699	2.251,500	112.439,199
betroffene WE:		1.107			
Rückführ. städt. Infrastruktur:		5	26.688,924	3.075,500	29.764,424
davon Aufwertung:		31	142.185,024	12.196,000	154.381,024
davon Sanierung, Sicherung:		12	26.143,497	3.095,000	29.238,497

Mecklenburg-Vorpommern

Bundesprogramm der Städtebauförderung

Programm: Stadtumbau

Land: Mecklenburg-Vorpommern

Lfd. Nr.	Stadt/Gemeinde Kreis Einwohnerzahl Leerstandsquote Förderung in	Bezeichnung der Maßnahme Größe des Gebietes (ha) Anzahl der WE	Bundesfinanzhilfe Stadtumbau		
			bis einschl. 2017 1000 Euro	Programmjahr 2018 1000 Euro	insgesamt 1000 Euro
Laufende Maßnahmen					
1	Anklam, Stadt / Vorpommern-Greifswald 12.712 10 2002	Altstadtkern (2002) 36,65 ha 1.587 WE im Gebiet	6.669,047	830,000	7.499,047
		davon Rückbau: betroffene WE: 0	506,250	0,000	506,250
		davon Aufwertung:	6.162,797	830,000	6.992,797
		davon Rückführung	0,000	0,000	0,000
		davon Sanierung, Sicherung:	0,000	0,000	0,000
2	Bützow, Stadt / Landkreis Rostock 7.848 10.4 2002	Altstadt (2002-2004, 2013) 32,5 ha 1.100 WE im Gebiet	1.442,521	450,000	1.892,521
		davon Rückbau: betroffene WE: 0	132,521	0,000	132,521
		davon Aufwertung:	1.310,000	450,000	1.760,000
		davon Rückführung	0,000	0,000	0,000
		davon Sanierung, Sicherung:	0,000	0,000	0,000
3	Friedland, Stadt / Mecklenburgische Seenplatte 6.779 9.3 2002	Stadtzentrum/Innenstadt (2002) 40 ha 1.797 WE im Gebiet	3.292,411	490,000	3.782,411
		davon Rückbau: betroffene WE: 0	489,411	0,000	489,411
		davon Aufwertung:	2.803,000	490,000	3.293,000
		davon Rückführung	0,000	0,000	0,000
		davon Sanierung, Sicherung:	0,000	0,000	0,000
4	Golchen / Mecklenburgische Seenplatte 288 6.2 2018	Dorfstraße 17 / 18 (2018) 0,38 ha 12 WE im Gebiet	0,000	19,492	19,492
		davon Rückbau: betroffene WE: 12	0,000	19,492	19,492
		davon Aufwertung:	0,000	0,000	0,000
		davon Rückführung	0,000	0,000	0,000
		davon Sanierung, Sicherung:	0,000	0,000	0,000

Bundesprogramm der Städtebauförderung
Programm: Stadtumbau
Land: Mecklenburg-Vorpommern

Lfd. Nr.	Stadt/Gemeinde Kreis Einwohnerzahl Leerstandsquote Förderung in	Bezeichnung der Maßnahme Größe des Gebietes (ha) Anzahl der WE	Bundesfinanzhilfe Stadtumbau		
			bis einschl. 2017 1000 Euro	Programmjahr 2018 1000 Euro	insgesamt 1000 Euro
Laufende Maßnahmen					
5	Goldberg, Stadt / Ludwigslust-Parchim 3.683 10.4 2014	Stadtkern (2014-2016, 2018) 15,27 ha 451 WE im Gebiet	275,000	150,000	425,000
		davon Rückbau: betroffene WE: 0	0,000	0,000	0,000
		davon Aufwertung:	275,000	150,000	425,000
		davon Rückführung	0,000	0,000	0,000
		davon Sanierung, Sicherung:	0,000	0,000	0,000
6	Greifswald, Hansestadt / Vorpommern-Greifswald 57.286 6.2 2002	Innenstadt/Fleischervorstadt (2002-2011, 2013) 104,85 ha 4.623 WE im Gebiet	13.591,307	3.000,000	16.591,307
		davon Rückbau: betroffene WE: 0	0,000	0,000	0,000
		davon Aufwertung:	13.591,307	3.000,000	16.591,307
		davon Rückführung	0,000	0,000	0,000
		davon Sanierung, Sicherung:	0,000	0,000	0,000
7	Greifswald, Hansestadt / Vorpommern-Greifswald 57.286 6.2 2002	Schönwalde I (2002-2010, 2018) 110 ha 4.774 WE im Gebiet	2.761,700	1.105,000	3.866,700
		davon Rückbau: betroffene WE: 0	1.157,306	0,000	1.157,306
		davon Aufwertung:	1.327,394	1.105,000	2.432,394
		davon Rückführung	277,000	0,000	277,000
		davon Sanierung, Sicherung:	0,000	0,000	0,000
8	Grimmen, Stadt / Vorpommern-Rügen 10.019 8.5 2018	OT Jessin (2018) 0 ha 87 WE im Gebiet	0,000	30,000	30,000
		davon Rückbau: betroffene WE: 18	0,000	30,000	30,000
		davon Aufwertung:	0,000	0,000	0,000
		davon Rückführung	0,000	0,000	0,000
		davon Sanierung, Sicherung:	0,000	0,000	0,000

Bundesprogramm der Städtebauförderung
Programm: Stadtumbau
Land: Mecklenburg-Vorpommern

Lfd. Nr.	Stadt/Gemeinde Kreis Einwohnerzahl Leerstandsquote Förderung in	Bezeichnung der Maßnahme Größe des Gebietes (ha) Anzahl der WE	Bundesfinanzhilfe Stadtumbau		
			bis einschl. 2017 1000 Euro	Programmjahr 2018 1000 Euro	insgesamt 1000 Euro
Laufende Maßnahmen					
9	Groß Miltzow / Mecklenburgische Seenplatte 1.034 20.3 2004	Gemeinde Groß Miltzow (2004, 2006, 2018) 4,85 ha 190 WE im Gebiet	64,287	13,823	78,110
		davon Rückbau: betroffene WE: 10	64,287	13,823	78,110
		davon Aufwertung:	0,000	0,000	0,000
		davon Rückführung	0,000	0,000	0,000
		davon Sanierung, Sicherung:	0,000	0,000	0,000
10	Hagenow, Stadt / Ludwigslust-Parchim 11.697 14.8 2013	Zentrum (2013-2016, 2018) 30,75 ha 781 WE im Gebiet	1.310,000	135,000	1.445,000
		davon Rückbau: betroffene WE: 0	0,000	0,000	0,000
		davon Aufwertung:	1.310,000	135,000	1.445,000
		davon Rückführung	0,000	0,000	0,000
		davon Sanierung, Sicherung:	0,000	0,000	0,000
11	Hornstorf / Nordwestmecklenburg 1.078 1.7 2018	OT Rohlstorf (2018) 0,2 ha 65 WE im Gebiet	0,000	8,730	8,730
		davon Rückbau: betroffene WE: 6	0,000	8,730	8,730
		davon Aufwertung:	0,000	0,000	0,000
		davon Rückführung	0,000	0,000	0,000
		davon Sanierung, Sicherung:	0,000	0,000	0,000
12	Jarmen, Stadt / Vorpommern-Greifswald 3.015 9.9 2018	Wohngebiet Neu Plötz (2018) 0,7 ha 24 WE im Gebiet	0,000	39,120	39,120
		davon Rückbau: betroffene WE: 24	0,000	39,120	39,120
		davon Aufwertung:	0,000	0,000	0,000
		davon Rückführung	0,000	0,000	0,000
		davon Sanierung, Sicherung:	0,000	0,000	0,000

Bundesprogramm der Städtebauförderung
Programm: Stadtumbau
Land: Mecklenburg-Vorpommern

Lfd. Nr.	Stadt/Gemeinde Kreis Einwohnerzahl Leerstandsquote Förderung in	Bezeichnung der Maßnahme Größe des Gebietes (ha) Anzahl der WE	Bundesfinanzhilfe Stadtumbau		
			bis einschl. 2017	Programmjahr 2018	insgesamt
			1000 Euro	1000 Euro	1000 Euro
Laufende Maßnahmen					
13	Karlsburg / Vorpommern-Greifswald 1.263 10.6 2013	Neubaublockquartier Schulstraße 23 bis 27 (2013, 2018) 5,2 ha 137 WE im Gebiet	58,650	42,822	101,472
		davon Rückbau: betroffene WE: 36	58,650	42,822	101,472
		davon Aufwertung:	0,000	0,000	0,000
		davon Rückführung	0,000	0,000	0,000
		davon Sanierung, Sicherung:	0,000	0,000	0,000
14	Laage, Stadt / Landkreis Rostock 5.403 29.7 2013	Ortskern/Scheunenviertel (2013-2016, 2018) 19,06 ha 0 WE im Gebiet	473,000	120,000	593,000
		davon Rückbau: betroffene WE: 0	0,000	0,000	0,000
		davon Aufwertung:	473,000	120,000	593,000
		davon Rückführung	0,000	0,000	0,000
		davon Sanierung, Sicherung:	0,000	0,000	0,000
15	Malchin, Stadt / Mecklenburgische Seenplatte 7.614 8.5 2004	Am Zachow R 1 (2004-2005, 2018) 20 ha 939 WE im Gebiet	298,771	171,240	470,011
		davon Rückbau: betroffene WE: 66	298,771	171,240	470,011
		davon Aufwertung:	0,000	0,000	0,000
		davon Rückführung	0,000	0,000	0,000
		davon Sanierung, Sicherung:	0,000	0,000	0,000
16	Malchin, Stadt / Mecklenburgische Seenplatte 7.614 8.5 2002	Altstadt (2002-2012, 2014) 12,9 ha 2.091 WE im Gebiet	2.676,319	395,000	3.071,319
		davon Rückbau: betroffene WE: 0	55,985	0,000	55,985
		davon Aufwertung:	2.620,334	395,000	3.015,334
		davon Rückführung	0,000	0,000	0,000
		davon Sanierung, Sicherung:	0,000	0,000	0,000

Bundesprogramm der Städtebauförderung
Programm: Stadtumbau
Land: Mecklenburg-Vorpommern

Lfd. Nr.	Stadt/Gemeinde Kreis Einwohnerzahl Leerstandsquote Förderung in	Bezeichnung der Maßnahme Größe des Gebietes (ha) Anzahl der WE	Bundesfinanzhilfe Stadtumbau		
			bis einschl. 2017 1000 Euro	Programmjahr 2018 1000 Euro	insgesamt 1000 Euro
Laufende Maßnahmen					
17	Malchin, Stadt / Mecklenburgische Seenplatte 7.614 7.7 2018	Stavenhagener Straße (2018) 0 ha 35 WE im Gebiet	0,000	44,631	44,631
		davon Rückbau: betroffene WE: 30	0,000	44,631	44,631
		davon Aufwertung:	0,000	0,000	0,000
		davon Rückführung	0,000	0,000	0,000
		davon Sanierung, Sicherung:	0,000	0,000	0,000
18	Neubrandenburg, Stadt / Mecklenburgische Seenplatte 63.602 2.9 2016	Nordstadt - Ihlenfelder Vorstadt (2016) 32 ha 1.750 WE im Gebiet	383,659	255,000	638,659
		davon Rückbau: betroffene WE: 0	0,000	0,000	0,000
		davon Aufwertung:	383,659	255,000	638,659
		davon Rückführung	0,000	0,000	0,000
		davon Sanierung, Sicherung:	0,000	0,000	0,000
19	Neubrandenburg, Stadt / Mecklenburgische Seenplatte 63.602 5.4 2002	Altstadt (2002-2011, 2013) 50,7 ha 2.048 WE im Gebiet	8.348,352	687,000	9.035,352
		davon Rückbau: betroffene WE: 0	0,000	0,000	0,000
		davon Aufwertung:	8.348,352	687,000	9.035,352
		davon Rückführung	0,000	0,000	0,000
		davon Sanierung, Sicherung:	0,000	0,000	0,000
20	Neustrelitz, Stadt / Mecklenburgische Seenplatte 20.504 12.2 2002	Kiefernheide (2002-2007, 2009, 2012-2013, 2018) 37 ha 2.539 WE im Gebiet	1.117,884	232,848	1.350,732
		davon Rückbau: betroffene WE: 96	662,884	232,848	895,732
		davon Aufwertung:	455,000	0,000	455,000
		davon Rückführung	0,000	0,000	0,000
		davon Sanierung, Sicherung:	0,000	0,000	0,000

Bundesprogramm der Städtebauförderung
Programm: Stadtumbau
Land: Mecklenburg-Vorpommern

Lfd. Nr.	Stadt/Gemeinde Kreis Einwohnerzahl Leerstandsquote Förderung in	Bezeichnung der Maßnahme Größe des Gebietes (ha) Anzahl der WE	Bundesfinanzhilfe Stadtumbau		
			bis einschl. 2017	Programmjahr 2018	insgesamt
			1000 Euro	1000 Euro	1000 Euro
Laufende Maßnahmen					
21	Pasewalk, Stadt / Vorpommern-Greifswald 10.535 8,8 2002	Altstadt (2002) 55 ha 1.943 WE im Gebiet	4.340,084	205,000	4.545,084
		davon Rückbau: betroffene WE: 0	107,834	0,000	107,834
		davon Aufwertung:	4.232,250	205,000	4.437,250
		davon Rückführung	0,000	0,000	0,000
		davon Sanierung, Sicherung:	0,000	0,000	0,000
22	Penzlin, Stadt / Mecklenburgische Seenplatte 4.248 9,4 2018	Altstadt (2018) 0 ha 1.607 WE im Gebiet	0,000	64,310	64,310
		davon Rückbau: betroffene WE: 48	0,000	64,310	64,310
		davon Aufwertung:	0,000	0,000	0,000
		davon Rückführung	0,000	0,000	0,000
		davon Sanierung, Sicherung:	0,000	0,000	0,000
23	Rostock, Hansestadt / Rostock 206.011 7,8 2002	Stadtzentrum Rostock (2002) 144,95 ha 6.200 WE im Gebiet	27.537,075	3.900,000	31.437,075
		davon Rückbau: betroffene WE: 0	50,847	0,000	50,847
		davon Aufwertung:	27.486,228	3.900,000	31.386,228
		davon Rückführung	0,000	0,000	0,000
		davon Sanierung, Sicherung:	0,000	0,000	0,000
24	Sassnitz, Stadt / Vorpommern-Rügen 9.560 4,4 2003	Stadthafen (2003, 2010-2015, 2017) 72 ha 51 WE im Gebiet	2.051,001	378,000	2.429,001
		davon Rückbau: betroffene WE: 0	0,000	0,000	0,000
		davon Aufwertung:	2.051,001	378,000	2.429,001
		davon Rückführung	0,000	0,000	0,000
		davon Sanierung, Sicherung:	0,000	0,000	0,000

Bundesprogramm der Städtebauförderung
Programm: Stadtumbau
Land: Mecklenburg-Vorpommern

Lfd. Nr.	Stadt/Gemeinde Kreis Einwohnerzahl Leerstandsquote Förderung in	Bezeichnung der Maßnahme Größe des Gebietes (ha) Anzahl der WE	Bundesfinanzhilfe Stadtumbau		
			bis einschl. 2017 1000 Euro	Programmjahr 2018 1000 Euro	insgesamt 1000 Euro
Laufende Maßnahmen					
25	Schwerin, Landeshauptstadt / Schwerin 96.800 9.1 2002	Mueßer Holz (2002, 2008-2016, 2018) 118 ha 7.049 WE im Gebiet	6.688,299	185,812	6.874,111
		davon Rückbau: betroffene WE: 0	4.835,382	0,000	4.835,382
		davon Aufwertung:	1.536,917	185,812	1.722,729
		davon Rückführung	316,000	0,000	316,000
		davon Sanierung, Sicherung:	0,000	0,000	0,000
26	Schwerin, Landeshauptstadt / Schwerin 96.800 13.6 2002	Schelfstadt/Altstadt (2002-2005, 2007-2011, 2015, 2018) 47,43 ha 3.100 WE im Gebiet	5.108,583	925,000	6.033,583
		davon Rückbau: betroffene WE: 0	0,000	0,000	0,000
		davon Aufwertung:	5.108,583	925,000	6.033,583
		davon Rückführung	0,000	0,000	0,000
		davon Sanierung, Sicherung:	0,000	0,000	0,000
27	Stavenhagen, Reuterstadt, Stadt / Mecklenburgische Seenplatte 5.586 8.1 2013	Historische Altstadt (2013-2016, 2018) 33,3 ha 673 WE im Gebiet	850,000	267,000	1.117,000
		davon Rückbau: betroffene WE: 0	0,000	0,000	0,000
		davon Aufwertung:	850,000	267,000	1.117,000
		davon Rückführung	0,000	0,000	0,000
		davon Sanierung, Sicherung:	0,000	0,000	0,000
28	Tessin, Stadt / Landkreis Rostock 3.893 6.7 2018	Quartier am Rosengarten/ Helmstorfer Weg (2018) 0 ha 375 WE im Gebiet	0,000	183,928	183,928
		davon Rückbau: betroffene WE: 134	0,000	183,928	183,928
		davon Aufwertung:	0,000	0,000	0,000
		davon Rückführung	0,000	0,000	0,000
		davon Sanierung, Sicherung:	0,000	0,000	0,000

Bundesprogramm der Städtebauförderung
Programm: Stadtumbau
Land: Mecklenburg-Vorpommern

Lfd. Nr.	Stadt/Gemeinde Kreis Einwohnerzahl Leerstandsquote Förderung in	Bezeichnung der Maßnahme Größe des Gebietes (ha) Anzahl der WE	Bundesfinanzhilfe Stadtumbau		
			bis einschl. 2017	Programmjahr 2018	insgesamt
			1000 Euro	1000 Euro	1000 Euro
Laufende Maßnahmen					
29	Torgelow, Stadt / Vorpommern-Greifswald 9.436 5.9 2013	Spechtberg/Drögerheide Ahornstraße 05-08 und 09-12, Mozartstraße 07-09 (2013, 2018) 29,36 ha 910 WE im Gebiet	125,604	114,863	240,467
		davon Rückbau: betroffene WE: 70	125,604	114,863	240,467
		davon Aufwertung:	0,000	0,000	0,000
		davon Rückführung	0,000	0,000	0,000
		davon Sanierung, Sicherung:	0,000	0,000	0,000
30	Tutow / Vorpommern- Greifswald 1.196 50.9 2003	Wohngebiet Flugplatz (2003, 2005, 2018) 9 ha 220 WE im Gebiet	438,840	121,900	560,740
		davon Rückbau: betroffene WE: 88	438,840	121,900	560,740
		davon Aufwertung:	0,000	0,000	0,000
		davon Rückführung	0,000	0,000	0,000
		davon Sanierung, Sicherung:	0,000	0,000	0,000
31	Ueckermünde, Stadt / Vorpommern-Greifswald 8.844 7.2 2002	Ost (2002-2016, 2018) 32 ha 1.647 WE im Gebiet	3.056,858	49,061	3.105,919
		davon Rückbau: betroffene WE: 18	443,344	49,061	492,405
		davon Aufwertung:	2.387,167	0,000	2.387,167
		davon Rückführung	226,347	0,000	226,347
		davon Sanierung, Sicherung:	0,000	0,000	0,000
32	Wesenberg, Stadt / Mecklenburgische Seenplatte 3.078 5.2 2018	Lindenstraße (2018) 0 ha 61 WE im Gebiet	0,000	29,120	29,120
		davon Rückbau: betroffene WE: 20	0,000	29,120	29,120
		davon Aufwertung:	0,000	0,000	0,000
		davon Rückführung	0,000	0,000	0,000
		davon Sanierung, Sicherung:	0,000	0,000	0,000

Bundesprogramm der Städtebauförderung
Programm: Stadtumbau
Land: Mecklenburg-Vorpommern

Lfd. Nr.	Stadt/Gemeinde Kreis Einwohnerzahl Leerstandsquote Förderung in	Bezeichnung der Maßnahme Größe des Gebietes (ha) Anzahl der WE	Bundesfinanzhilfe Stadtumbau		
			bis einschl. 2017 1000 Euro	Programmjahr 2018 1000 Euro	insgesamt 1000 Euro
Laufende Maßnahmen					
33	Wolgast, Stadt / Vorpommern-Greifswald 12.312 12.5 2002	Nord (2002-2006, 2008-2010, 2018) 57 ha 3.019 WE im Gebiet	1.408,984	28,300	1.437,284
		davon Rückbau: betroffene WE: 10	585,484	28,300	613,784
		davon Aufwertung:	823,500	0,000	823,500
		davon Rückführung	0,000	0,000	0,000
		davon Sanierung, Sicherung:	0,000	0,000	0,000
Summe Mecklenburg- Vorpommern	Anzahl laufende Maßnahmen:	33	94.368,236	14.672,000	109.040,236
	davon Rückbau:	16	10.013,400	1.194,188	11.207,588
	betroffene WE:	686			
	Rückführ. städt. Infrastruktur:	0	819,347	0,000	819,347
	davon Aufwertung:	17	83.535,489	13.477,812	97.013,301
	davon Sanierung, Sicherung:	0	0,000	0,000	0,000

Bundesprogramm der Städtebauförderung
Programm: Stadtumbau
Land: Mecklenburg-Vorpommern

Lfd. Nr.	Stadt/Gemeinde Kreis Einwohnerzahl Leerstandsquote Förderung in	Bezeichnung der Maßnahme Größe des Gebietes (ha) Anzahl der WE	Bundesfinanzhilfe Stadtumbau		
			bis einschl. 2017 1000 Euro	Programmjahr 2018 1000 Euro	insgesamt 1000 Euro
Ruhende Maßnahmen					
1	Alt Sührkow / Landkreis Rostock 380 7.1 2012	Alt Sührkow Dorfstraße (2012) 3,7 ha 16 WE im Gebiet	20,573		20,573
		davon Rückbau: betroffene WE:	20,573 0	0,000	20,573
		davon Aufwertung: davon Rückführung davon Sanierung, Sicherung:	0,000 0,000 0,000	0,000 0,000 0,000	0,000 0,000 0,000
2	Altenkirchen / Vorpommern-Rügen 953 13.5 2005	Altenkirchen (2005, 2007, 2014) 10 ha 74 WE im Gebiet	74,017		74,017
		davon Rückbau: betroffene WE:	74,017 0	0,000	74,017
		davon Aufwertung: davon Rückführung davon Sanierung, Sicherung:	0,000 0,000 0,000	0,000 0,000 0,000	0,000 0,000 0,000
3	Altentreptow, Stadt / Mecklenburgische Seenplatte 5.382 7.2 2004	Altstadtkern (2004) 18 ha 540 WE im Gebiet	24,282		24,282
		davon Rückbau: betroffene WE:	24,282 0	0,000	24,282
		davon Aufwertung: davon Rückführung davon Sanierung, Sicherung:	0,000 0,000 0,000	0,000 0,000 0,000	0,000 0,000 0,000
4	Altentreptow, Stadt / Mecklenburgische Seenplatte 5.382 7.2 2012	Südstadt (2012) 14,62 ha 427 WE im Gebiet	21,581		21,581
		davon Rückbau: betroffene WE:	21,581 0	0,000	21,581
		davon Aufwertung: davon Rückführung davon Sanierung, Sicherung:	0,000 0,000 0,000	0,000 0,000 0,000	0,000 0,000 0,000

Bundesprogramm der Städtebauförderung
Programm: Stadtumbau
Land: Mecklenburg-Vorpommern

Lfd. Nr.	Stadt/Gemeinde Kreis Einwohnerzahl Leerstandsquote Förderung in	Bezeichnung der Maßnahme Größe des Gebietes (ha) Anzahl der WE	Bundesfinanzhilfe Stadtumbau		
			bis einschl. 2017 1000 Euro	Programmjahr 2018 1000 Euro	insgesamt 1000 Euro
Ruhende Maßnahmen					
5	Altentreptow, Stadt / Mecklenburgische Seenplatte 5.382 7.2 2004	Friedensstr./Westphalstr. (2004, 2006, 2011-2012) 26,85 ha 503 WE im Gebiet	406,456		406,456
		davon Rückbau: betroffene WE: 0	406,456	0,000	406,456
		davon Aufwertung:	0,000	0,000	0,000
		davon Rückführung	0,000	0,000	0,000
		davon Sanierung, Sicherung:	0,000	0,000	0,000
6	Altwarps / Vorpommern- Greifswald 481 15.2 2004	Ortslage und Siedlung (2004, 2006) 128,3 ha 315 WE im Gebiet	18,000		18,000
		davon Rückbau: betroffene WE: 0	18,000	0,000	18,000
		davon Aufwertung:	0,000	0,000	0,000
		davon Rückführung	0,000	0,000	0,000
		davon Sanierung, Sicherung:	0,000	0,000	0,000
7	Altwigshagen / Vorpommern-Greifswald 412 19.5 2016	OT Wietstock (2016) 3,5 ha 27 WE im Gebiet	19,325		19,325
		davon Rückbau: betroffene WE: 0	19,325	0,000	19,325
		davon Aufwertung:	0,000	0,000	0,000
		davon Rückführung	0,000	0,000	0,000
		davon Sanierung, Sicherung:	0,000	0,000	0,000
8	Ankershagen / Mecklenburgische Seenplatte 555 13.8 2005	Ankershagen (2005, 2017) 2.818 ha 318 WE im Gebiet	56,434		56,434
		davon Rückbau: betroffene WE: 12	56,434	0,000	56,434
		davon Aufwertung:	0,000	0,000	0,000
		davon Rückführung	0,000	0,000	0,000
		davon Sanierung, Sicherung:	0,000	0,000	0,000

Bundesprogramm der Städtebauförderung
Programm: Stadtumbau
Land: Mecklenburg-Vorpommern

Lfd. Nr.	Stadt/Gemeinde Kreis Einwohnerzahl Leerstandsquote Förderung in	Bezeichnung der Maßnahme Größe des Gebietes (ha) Anzahl der WE	Bundesfinanzhilfe Stadtumbau		
			bis einschl. 2017	Programmjahr 2018	insgesamt
			1000 Euro	1000 Euro	1000 Euro
Ruhende Maßnahmen					
9	Ankershagen / Mecklenburgische Seenplatte 555 13.8 2017	OT Friedrichsfelde (2017) 0,33 ha 79 WE im Gebiet	10,760		10,760
		davon Rückbau: betroffene WE: 8	10,760	0,000	10,760
		davon Aufwertung:	0,000	0,000	0,000
		davon Rückführung	0,000	0,000	0,000
		davon Sanierung, Sicherung:	0,000	0,000	0,000
10	Anklam, Stadt / Vorpommern-Greifswald 12.712 10 2002	Südstadt (2002, 2005) 26,5 ha 1.640 WE im Gebiet	222,075		222,075
		davon Rückbau: betroffene WE: 0	72,075	0,000	72,075
		davon Aufwertung:	150,000	0,000	150,000
		davon Rückführung	0,000	0,000	0,000
		davon Sanierung, Sicherung:	0,000	0,000	0,000
11	Barth, Stadt / Vorpommern- Rügen 8.696 7.2 2002	Stadtteil 4 - Altstadt u. Randbereiche (2002-2004) 55 ha 1.615 WE im Gebiet	70,700		70,700
		davon Rückbau: betroffene WE: 0	70,700	0,000	70,700
		davon Aufwertung:	0,000	0,000	0,000
		davon Rückführung	0,000	0,000	0,000
		davon Sanierung, Sicherung:	0,000	0,000	0,000
12	Bartow / Mecklenburgische Seenplatte 489 24.3 2008	Gutspark Groß Below (2008) 0,35 ha 4 WE im Gebiet	5,275		5,275
		davon Rückbau: betroffene WE: 0	5,275	0,000	5,275
		davon Aufwertung:	0,000	0,000	0,000
		davon Rückführung	0,000	0,000	0,000
		davon Sanierung, Sicherung:	0,000	0,000	0,000

Bundesprogramm der Städtebauförderung
Programm: Stadtumbau
Land: Mecklenburg-Vorpommern

Lfd. Nr.	Stadt/Gemeinde Kreis Einwohnerzahl Leerstandsquote Förderung in	Bezeichnung der Maßnahme Größe des Gebietes (ha) Anzahl der WE	Bundesfinanzhilfe Stadtumbau		
			bis einschl. 2017 1000 Euro	Programmjahr 2018 1000 Euro	insgesamt 1000 Euro
Ruhende Maßnahmen					
13	Bartow / Mecklenburgische Seenplatte 489 24.3 2008	Dorfstraße 20/21 (2008) 0,34 ha 16 WE im Gebiet	19,500		19,500
		davon Rückbau: betroffene WE: 0	19,500	0,000	19,500
		davon Aufwertung:	0,000	0,000	0,000
		davon Rückführung	0,000	0,000	0,000
		davon Sanierung, Sicherung:	0,000	0,000	0,000
14	Bartow / Mecklenburgische Seenplatte 489 9.4 2012	OT Pritzenow (2012) 0,11 ha 6 WE im Gebiet	7,187		7,187
		davon Rückbau: betroffene WE: 0	7,187	0,000	7,187
		davon Aufwertung:	0,000	0,000	0,000
		davon Rückführung	0,000	0,000	0,000
		davon Sanierung, Sicherung:	0,000	0,000	0,000
15	Beggerow / Mecklenburgische Seenplatte 511 8.6 2009	Ortsteil Buschmühl (2009) 0,5 ha 46 WE im Gebiet	20,763		20,763
		davon Rückbau: betroffene WE: 0	20,763	0,000	20,763
		davon Aufwertung:	0,000	0,000	0,000
		davon Rückführung	0,000	0,000	0,000
		davon Sanierung, Sicherung:	0,000	0,000	0,000
16	Behren-Lübchin / Landkreis Rostock 945 13.6 2010	Wasdow (2010) 2.620 ha 30 WE im Gebiet	30,990		30,990
		davon Rückbau: betroffene WE: 0	30,990	0,000	30,990
		davon Aufwertung:	0,000	0,000	0,000
		davon Rückführung	0,000	0,000	0,000
		davon Sanierung, Sicherung:	0,000	0,000	0,000

Bundesprogramm der Städtebauförderung
Programm: Stadtumbau
Land: Mecklenburg-Vorpommern

Lfd. Nr.	Stadt/Gemeinde Kreis Einwohnerzahl Leerstandsquote Förderung in	Bezeichnung der Maßnahme Größe des Gebietes (ha) Anzahl der WE	Bundesfinanzhilfe Stadtumbau		
			bis einschl. 2017	Programmjahr 2018	insgesamt
			1000 Euro	1000 Euro	1000 Euro
Ruhende Maßnahmen					
17	Bentzin / Vorpommern-Greifswald 830 1.8 2007	Schloßanlage Alt Plestlin (2007) 0,5 ha 4 WE im Gebiet	5,560		5,560
		davon Rückbau: betroffene WE:	5,560 0	0,000	5,560
		davon Aufwertung: davon Rückführung davon Sanierung, Sicherung:	0,000 0,000 0,000	0,000 0,000 0,000	0,000 0,000 0,000
18	Bergen auf Rügen, Stadt / Vorpommern-Rügen 13.484 8.5 2002	Rotensee (2002-2004, 2006) 30 ha 2.638 WE im Gebiet	979,955		979,955
		davon Rückbau: betroffene WE:	614,955 0	0,000	614,955
		davon Aufwertung: davon Rückführung davon Sanierung, Sicherung:	365,000 0,000 0,000	0,000 0,000 0,000	365,000 0,000 0,000
19	Blankensee / Mecklenburgische Seenplatte 1.689 6.7 2014	Schulstraße 7/9 /Kirchstraße (2014, 2017) 5.610 ha 670 WE im Gebiet	59,689		59,689
		davon Rückbau: betroffene WE:	59,689 14	0,000	59,689
		davon Aufwertung: davon Rückführung davon Sanierung, Sicherung:	0,000 0,000 0,000	0,000 0,000 0,000	0,000 0,000 0,000
20	Bobitz / Nordwestmecklenburg 2.516 1.8 2008	Ortsteil Tressow (2008) 2,3 ha 48 WE im Gebiet	24,160		24,160
		davon Rückbau: betroffene WE:	24,160 0	0,000	24,160
		davon Aufwertung: davon Rückführung davon Sanierung, Sicherung:	0,000 0,000 0,000	0,000 0,000 0,000	0,000 0,000 0,000

Bundesprogramm der Städtebauförderung
Programm: Stadtumbau
Land: Mecklenburg-Vorpommern

Lfd. Nr.	Stadt/Gemeinde Kreis Einwohnerzahl Leerstandsquote Förderung in	Bezeichnung der Maßnahme Größe des Gebietes (ha) Anzahl der WE	Bundesfinanzhilfe Stadtumbau		
			bis einschl. 2017	Programmjahr 2018	insgesamt
			1000 Euro	1000 Euro	1000 Euro
Ruhende Maßnahmen					
21	Boddin / Landkreis Rostock 311 8.5 2011	Gemeindegebiet Boddin (2011) 0 ha 164 WE im Gebiet	10,440		10,440
		davon Rückbau: betroffene WE:	10,440 0	0,000	10,440
		davon Aufwertung: davon Rückführung davon Sanierung, Sicherung:	0,000 0,000 0,000	0,000 0,000 0,000	0,000 0,000 0,000
22	Boizenburg/ Elbe, Stadt / Ludwigslust-Parchim 10.379 14.4 2006	Historischer Stadtkern (2006-2011, 2014) 29,62 ha 2.585 WE im Gebiet	1.140,000		1.140,000
		davon Rückbau: betroffene WE:	0,000 0	0,000	0,000
		davon Aufwertung: davon Rückführung davon Sanierung, Sicherung:	1.140,000 0,000 0,000	0,000 0,000 0,000	1.140,000 0,000 0,000
23	Borkow / Ludwigslust- Parchim 424 13.4 2015	Hauptstraße 4 - 7 (2015) 1,1 ha 32 WE im Gebiet	41,900		41,900
		davon Rückbau: betroffene WE:	41,900 0	0,000	41,900
		davon Aufwertung: davon Rückführung davon Sanierung, Sicherung:	0,000 0,000 0,000	0,000 0,000 0,000	0,000 0,000 0,000
24	Borrentin / Mecklenburgische Seenplatte 827 7.5 2006	Gemeinde Borrentin (2006, 2011) 4.810 ha 617 WE im Gebiet	82,122		82,122
		davon Rückbau: betroffene WE:	82,122 0	0,000	82,122
		davon Aufwertung: davon Rückführung davon Sanierung, Sicherung:	0,000 0,000 0,000	0,000 0,000 0,000	0,000 0,000 0,000

Bundesprogramm der Städtebauförderung
Programm: Stadtumbau
Land: Mecklenburg-Vorpommern

Lfd. Nr.	Stadt/Gemeinde Kreis Einwohnerzahl Leerstandsquote Förderung in	Bezeichnung der Maßnahme Größe des Gebietes (ha) Anzahl der WE	Bundesfinanzhilfe Stadtumbau		
			bis einschl. 2017	Programmjahr 2018	insgesamt
			1000 Euro	1000 Euro	1000 Euro
Ruhende Maßnahmen					
25	Breest / Mecklenburgische Seenplatte 143 23.2 2015	Dorfstraße 37 - 39 (2015) 0,5 ha 24 WE im Gebiet	31,140		31,140
		davon Rückbau: betroffene WE:	31,140 0	0,000	31,140
		davon Aufwertung: davon Rückführung davon Sanierung, Sicherung:	0,000 0,000 0,000	0,000 0,000 0,000	0,000 0,000 0,000
26	Brüel, Stadt / Ludwigslust-Parchim 2.605 10 2003	Feldstraße/Mühlenberg (2003, 2008) 1 ha 285 WE im Gebiet	115,629		115,629
		davon Rückbau: betroffene WE:	115,629 0	0,000	115,629
		davon Aufwertung: davon Rückführung davon Sanierung, Sicherung:	0,000 0,000 0,000	0,000 0,000 0,000	0,000 0,000 0,000
27	Brunn / Mecklenburgische Seenplatte 1.046 8.9 2012	Roggenhagen (2012) 0,44 ha 6 WE im Gebiet	8,548		8,548
		davon Rückbau: betroffene WE:	8,548 0	0,000	8,548
		davon Aufwertung: davon Rückführung davon Sanierung, Sicherung:	0,000 0,000 0,000	0,000 0,000 0,000	0,000 0,000 0,000
28	Brunn / Mecklenburgische Seenplatte 1.046 8.9 2012	Ganzkow (2012) 0,14 ha 2 WE im Gebiet	2,986		2,986
		davon Rückbau: betroffene WE:	2,986 0	0,000	2,986
		davon Aufwertung: davon Rückführung davon Sanierung, Sicherung:	0,000 0,000 0,000	0,000 0,000 0,000	0,000 0,000 0,000

Bundesprogramm der Städtebauförderung
Programm: Stadtumbau
Land: Mecklenburg-Vorpommern

Lfd. Nr.	Stadt/Gemeinde Kreis Einwohnerzahl Leerstandsquote Förderung in	Bezeichnung der Maßnahme Größe des Gebietes (ha) Anzahl der WE	Bundesfinanzhilfe Stadtumbau		
			bis einschl. 2017 1000 Euro	Programmjahr 2018 1000 Euro	insgesamt 1000 Euro
Ruhende Maßnahmen					
29	Burg Stargard, Stadt / Mecklenburgische Seenplatte 5.496 2.4 2003	Altstadt (2003) 17,2 ha 390 WE im Gebiet	9,543		9,543
		davon Rückbau: betroffene WE: 0	9,543	0,000	9,543
		davon Aufwertung:	0,000	0,000	0,000
		davon Rückführung	0,000	0,000	0,000
		davon Sanierung, Sicherung:	0,000	0,000	0,000
30	Burow / Mecklenburgische Seenplatte 1.038 9.3 2013	Friedenstraße (2013) 0,2 ha 72 WE im Gebiet	31,711		31,711
		davon Rückbau: betroffene WE: 0	31,711	0,000	31,711
		davon Aufwertung:	0,000	0,000	0,000
		davon Rückführung	0,000	0,000	0,000
		davon Sanierung, Sicherung:	0,000	0,000	0,000
31	Bützow, Stadt / Landkreis Rostock 7.848 8.7 2016	Siedlung Leninring (2016) 0 ha 620 WE im Gebiet	66,850		66,850
		davon Rückbau: betroffene WE: 0	66,850	0,000	66,850
		davon Aufwertung:	0,000	0,000	0,000
		davon Rückführung	0,000	0,000	0,000
		davon Sanierung, Sicherung:	0,000	0,000	0,000
32	Bützow, Stadt / Landkreis Rostock 7.848 10.4 2003	Bahnhof / Siedl. C.-Moltmann-Str. (2003-2005) 7 ha 310 WE im Gebiet	64,347		64,347
		davon Rückbau: betroffene WE: 0	64,347	0,000	64,347
		davon Aufwertung:	0,000	0,000	0,000
		davon Rückführung	0,000	0,000	0,000
		davon Sanierung, Sicherung:	0,000	0,000	0,000

Bundesprogramm der Städtebauförderung
Programm: Stadtumbau
Land: Mecklenburg-Vorpommern

Lfd. Nr.	Stadt/Gemeinde Kreis Einwohnerzahl Leerstandsquote Förderung in	Bezeichnung der Maßnahme Größe des Gebietes (ha) Anzahl der WE	Bundesfinanzhilfe Stadtumbau		
			bis einschl. 2017	Programmjahr 2018	insgesamt
			1000 Euro	1000 Euro	1000 Euro
Ruhende Maßnahmen					
33	Cammin / Landkreis Rostock 737 25.5 2014	Prangendorf, Hauptstraße 13,14 (2014) 2,2 ha 14 WE im Gebiet	18,575		18,575
		davon Rückbau: betroffene WE:	18,575	0,000	18,575
		davon Aufwertung:	0,000	0,000	0,000
		davon Rückführung	0,000	0,000	0,000
		davon Sanierung, Sicherung:	0,000	0,000	0,000
34	Dargun, Stadt / Mecklenburgische Seenplatte 4.436 6 2014	Glasow (2014) 39,77 ha 15 WE im Gebiet	24,350		24,350
		davon Rückbau: betroffene WE:	24,350	0,000	24,350
		davon Aufwertung:	0,000	0,000	0,000
		davon Rückführung	0,000	0,000	0,000
		davon Sanierung, Sicherung:	0,000	0,000	0,000
35	Datzetal / Mecklenburgische Seenplatte 868 3.3 2006	OT Salow Kastanienweg (2006) 0,37 ha 12 WE im Gebiet	9,258		9,258
		davon Rückbau: betroffene WE:	9,258	0,000	9,258
		davon Aufwertung:	0,000	0,000	0,000
		davon Rückführung	0,000	0,000	0,000
		davon Sanierung, Sicherung:	0,000	0,000	0,000
36	Demen / Ludwigslust- Parchim 816 24.8 2005	Demen (2005) 83,5 ha 825 WE im Gebiet	426,033		426,033
		davon Rückbau: betroffene WE:	426,033	0,000	426,033
		davon Aufwertung:	0,000	0,000	0,000
		davon Rückführung	0,000	0,000	0,000
		davon Sanierung, Sicherung:	0,000	0,000	0,000

Bundesprogramm der Städtebauförderung
Programm: Stadtumbau
Land: Mecklenburg-Vorpommern

Lfd. Nr.	Stadt/Gemeinde Kreis Einwohnerzahl Leerstandsquote Förderung in	Bezeichnung der Maßnahme Größe des Gebietes (ha) Anzahl der WE	Bundesfinanzhilfe Stadtumbau		
			bis einschl. 2017	Programmjahr 2018	insgesamt
			1000 Euro	1000 Euro	1000 Euro
Ruhende Maßnahmen					
37	Demmin, Hansestadt / Mecklenburgische Seenplatte 11.269 8,6 2004	Ernst-Moritz-Arndt-Straße (2004, 2008, 2016) 8 ha 517 WE im Gebiet	144,945		144,945
		davon Rückbau: betroffene WE: 0	144,945	0,000	144,945
		davon Aufwertung:	0,000	0,000	0,000
		davon Rückführung	0,000	0,000	0,000
		davon Sanierung, Sicherung:	0,000	0,000	0,000
38	Demmin, Hansestadt / Mecklenburgische Seenplatte 11.269 8,6 2002	Histr. Stadtkern/Anklamer Vorstadt (2002-2013) 24 ha 3.300 WE im Gebiet	2.855,000		2.855,000
		davon Rückbau: betroffene WE: 0	0,000	0,000	0,000
		davon Aufwertung:	2.855,000	0,000	2.855,000
		davon Rückführung	0,000	0,000	0,000
		davon Sanierung, Sicherung:	0,000	0,000	0,000
39	Demmin, Hansestadt / Mecklenburgische Seenplatte 11.269 8,6 2008	Innenstadtgebiet (2008) 12 ha 833 WE im Gebiet	85,143		85,143
		davon Rückbau: betroffene WE: 0	85,143	0,000	85,143
		davon Aufwertung:	0,000	0,000	0,000
		davon Rückführung	0,000	0,000	0,000
		davon Sanierung, Sicherung:	0,000	0,000	0,000
40	Demmin, Hansestadt / Mecklenburgische Seenplatte 11.269 8,6 2004	Woldeforst (2004) 0,5 ha 8 WE im Gebiet	15,162		15,162
		davon Rückbau: betroffene WE: 0	15,162	0,000	15,162
		davon Aufwertung:	0,000	0,000	0,000
		davon Rückführung	0,000	0,000	0,000
		davon Sanierung, Sicherung:	0,000	0,000	0,000

Bundesprogramm der Städtebauförderung
Programm: Stadtumbau
Land: Mecklenburg-Vorpommern

Lfd. Nr.	Stadt/Gemeinde Kreis Einwohnerzahl Leerstandsquote Förderung in	Bezeichnung der Maßnahme Größe des Gebietes (ha) Anzahl der WE	Bundesfinanzhilfe Stadtumbau		
			bis einschl. 2017 1000 Euro	Programmjahr 2018 1000 Euro	insgesamt 1000 Euro
Ruhende Maßnahmen					
41	Dranske / Vorpommern-Rügen 1.185 38.2 2002	Großsiedlung (2002-2004, 2009-2010) 32 ha 922 WE im Gebiet	1.144,699		1.144,699
		davon Rückbau: betroffene WE: 0	923,797	0,000	923,797
		davon Aufwertung:	117,500	0,000	117,500
		davon Rückführung	103,402	0,000	103,402
		davon Sanierung, Sicherung:	0,000	0,000	0,000
42	Eggesin, Stadt / Vorpommern-Greifswald 4.871 8 2002	Neubausiedlung (2002-2007, 2015) 17,6 ha 1.703 WE im Gebiet	827,833		827,833
		davon Rückbau: betroffene WE: 0	0,000	0,000	0,000
		davon Aufwertung:	766,333	0,000	766,333
		davon Rückführung	61,500	0,000	61,500
		davon Sanierung, Sicherung:	0,000	0,000	0,000
43	Eggesin, Stadt / Vorpommern-Greifswald 4.871 8 2002	Stadtmitte (2002, 2006-2007) 22,8 ha 1.240 WE im Gebiet	1.183,354		1.183,354
		davon Rückbau: betroffene WE: 0	1.183,354	0,000	1.183,354
		davon Aufwertung:	0,000	0,000	0,000
		davon Rückführung	0,000	0,000	0,000
		davon Sanierung, Sicherung:	0,000	0,000	0,000
44	Ferdinandshof / Vorpommern-Greifswald 2.719 14.7 2011	OT Blumenthal (2011) 0,55 ha 109 WE im Gebiet	19,323		19,323
		davon Rückbau: betroffene WE: 0	19,323	0,000	19,323
		davon Aufwertung:	0,000	0,000	0,000
		davon Rückführung	0,000	0,000	0,000
		davon Sanierung, Sicherung:	0,000	0,000	0,000

Bundesprogramm der Städtebauförderung
Programm: Stadtumbau
Land: Mecklenburg-Vorpommern

Lfd. Nr.	Stadt/Gemeinde Kreis Einwohnerzahl Leerstandsquote Förderung in	Bezeichnung der Maßnahme Größe des Gebietes (ha) Anzahl der WE	Bundesfinanzhilfe Stadtumbau		
			bis einschl. 2017 1000 Euro	Programmjahr 2018 1000 Euro	insgesamt 1000 Euro
Ruhende Maßnahmen					
45	Ferdinandshof / Vorpommern-Greifswald 2.719 14.7 2014	Wohngebiet Gundelachstraße (2014-2015) 7,1 ha 524 WE im Gebiet	36,189		36,189
		davon Rückbau: betroffene WE: 0	36,189	0,000	36,189
		davon Aufwertung:	0,000	0,000	0,000
		davon Rückführung	0,000	0,000	0,000
		davon Sanierung, Sicherung:	0,000	0,000	0,000
46	Franzburg, Stadt / Vorpommern-Rügen 1.462 15.2 2009	Platz des Friedens (2009) 3,96 ha 233 WE im Gebiet	93,164		93,164
		davon Rückbau: betroffene WE: 0	93,164	0,000	93,164
		davon Aufwertung:	0,000	0,000	0,000
		davon Rückführung	0,000	0,000	0,000
		davon Sanierung, Sicherung:	0,000	0,000	0,000
47	Friedland, Stadt / Mecklenburgische Seenplatte 6.779 14.6 2011	Ahornweg (2011) 1.868 ha 14 WE im Gebiet	20,095		20,095
		davon Rückbau: betroffene WE: 0	20,095	0,000	20,095
		davon Aufwertung:	0,000	0,000	0,000
		davon Rückführung	0,000	0,000	0,000
		davon Sanierung, Sicherung:	0,000	0,000	0,000
48	Friedland, Stadt / Mecklenburgische Seenplatte 6.779 9.3 2006	OT Schwanbeck, Friedländer Str. (2006) 0,79 ha 46 WE im Gebiet	23,612		23,612
		davon Rückbau: betroffene WE: 0	23,612	0,000	23,612
		davon Aufwertung:	0,000	0,000	0,000
		davon Rückführung	0,000	0,000	0,000
		davon Sanierung, Sicherung:	0,000	0,000	0,000

Bundesprogramm der Städtebauförderung
Programm: Stadtumbau
Land: Mecklenburg-Vorpommern

Lfd. Nr.	Stadt/Gemeinde Kreis Einwohnerzahl Leerstandsquote Förderung in	Bezeichnung der Maßnahme Größe des Gebietes (ha) Anzahl der WE	Bundesfinanzhilfe Stadtumbau		
			bis einschl. 2017 1000 Euro	Programmjahr 2018 1000 Euro	insgesamt 1000 Euro
Ruhende Maßnahmen					
49	Friedland, Stadt / Mecklenburgische Seenplatte 6.779 9,3 2008	Bahnhofsvorstadt (2008-2017) 15 ha 588 WE im Gebiet	124,154		124,154
		davon Rückbau: betroffene WE: 0	124,154	0,000	124,154
		davon Aufwertung:	0,000	0,000	0,000
		davon Rückführung	0,000	0,000	0,000
		davon Sanierung, Sicherung:	0,000	0,000	0,000
50	Gadebusch, Stadt / Nordwestmecklenburg 5.501 4,5 2005	Stadtkern und Umgebungsbereiche (2005, 2015) 4.760 ha 2.643 WE im Gebiet	78,541		78,541
		davon Rückbau: betroffene WE: 0	78,541	0,000	78,541
		davon Aufwertung:	0,000	0,000	0,000
		davon Rückführung	0,000	0,000	0,000
		davon Sanierung, Sicherung:	0,000	0,000	0,000
51	Galenbeck / Mecklenburgische Seenplatte 1.150 14,6 2014	Umbaugebiet Bergstraße (2014) 6,61 ha 24 WE im Gebiet	32,500		32,500
		davon Rückbau: betroffene WE: 0	32,500	0,000	32,500
		davon Aufwertung:	0,000	0,000	0,000
		davon Rückführung	0,000	0,000	0,000
		davon Sanierung, Sicherung:	0,000	0,000	0,000
52	Galenbeck / Mecklenburgische Seenplatte 1.150 14,6 2011	Am Anger (2011) 2,3 ha 54 WE im Gebiet	42,850		42,850
		davon Rückbau: betroffene WE: 0	42,850	0,000	42,850
		davon Aufwertung:	0,000	0,000	0,000
		davon Rückführung	0,000	0,000	0,000
		davon Sanierung, Sicherung:	0,000	0,000	0,000

Bundesprogramm der Städtebauförderung
Programm: Stadtumbau
Land: Mecklenburg-Vorpommern

Lfd. Nr.	Stadt/Gemeinde Kreis Einwohnerzahl Leerstandsquote Förderung in	Bezeichnung der Maßnahme Größe des Gebietes (ha) Anzahl der WE	Bundesfinanzhilfe Stadtumbau		
			bis einschl. 2017	Programmjahr 2018	insgesamt
			1000 Euro	1000 Euro	1000 Euro
Ruhende Maßnahmen					
53	Galenbeck / Mecklenburgische Seenplatte 1.150 14.6 2017	Lübbersdorf "Luisenstraße" (2017) 0,48 ha 146 WE im Gebiet	60,150		60,150
		davon Rückbau: betroffene WE: 44	60,150	0,000	60,150
		davon Aufwertung:	0,000	0,000	0,000
		davon Rückführung	0,000	0,000	0,000
		davon Sanierung, Sicherung:	0,000	0,000	0,000
54	Gelbensande / Landkreis Rostock 1.618 24 2003	Neubaugebiet (2003) 9,07 ha 525 WE im Gebiet	88,333		88,333
		davon Rückbau: betroffene WE: 0	88,333	0,000	88,333
		davon Aufwertung:	0,000	0,000	0,000
		davon Rückführung	0,000	0,000	0,000
		davon Sanierung, Sicherung:	0,000	0,000	0,000
55	Goldberg, Stadt / Ludwigslust-Parchim 3.683 5.8 2010	Ziegeleiweg (2010) 0,61 ha 8 WE im Gebiet	1,447		1,447
		davon Rückbau: betroffene WE: 0	1,447	0,000	1,447
		davon Aufwertung:	0,000	0,000	0,000
		davon Rückführung	0,000	0,000	0,000
		davon Sanierung, Sicherung:	0,000	0,000	0,000
56	Goldberg, Stadt / Ludwigslust-Parchim 3.683 10.4 2008	Bollbrügger Weg (2008, 2015) 1,2 ha 180 WE im Gebiet	137,652		137,652
		davon Rückbau: betroffene WE: 0	137,652	0,000	137,652
		davon Aufwertung:	0,000	0,000	0,000
		davon Rückführung	0,000	0,000	0,000
		davon Sanierung, Sicherung:	0,000	0,000	0,000

Bundesprogramm der Städtebauförderung
Programm: Stadtumbau
Land: Mecklenburg-Vorpommern

Lfd. Nr.	Stadt/Gemeinde Kreis Einwohnerzahl Leerstandsquote Förderung in	Bezeichnung der Maßnahme Größe des Gebietes (ha) Anzahl der WE	Bundesfinanzhilfe Stadtumbau		
			bis einschl. 2017 1000 Euro	Programmjahr 2018 1000 Euro	insgesamt 1000 Euro
Ruhende Maßnahmen					
57	Goldberg, Stadt / Ludwigslust-Parchim 3.683 10.4 2014	John-Brinckmann-Straße (2014) 5 ha 376 WE im Gebiet	26,825		26,825
		davon Rückbau: betroffene WE:	26,825 0	0,000	26,825
		davon Aufwertung: davon Rückführung davon Sanierung, Sicherung:	0,000 0,000 0,000	0,000 0,000 0,000	0,000 0,000 0,000
58	Goldberg, Stadt / Ludwigslust-Parchim 3.683 10.4 2005	Altstadt (2005) 98 ha 713 WE im Gebiet	11,862		11,862
		davon Rückbau: betroffene WE:	11,862 0	0,000	11,862
		davon Aufwertung: davon Rückführung davon Sanierung, Sicherung:	0,000 0,000 0,000	0,000 0,000 0,000	0,000 0,000 0,000
59	Grabow, Stadt / Ludwigslust-Parchim 5.556 8.9 2016	Lassahner Straße (2016) 3,62 ha 236 WE im Gebiet	67,950		67,950
		davon Rückbau: betroffene WE:	67,950 0	0,000	67,950
		davon Aufwertung: davon Rückführung davon Sanierung, Sicherung:	0,000 0,000 0,000	0,000 0,000 0,000	0,000 0,000 0,000
60	Grambow / Vorpommern- Greifswald 875 10.4 2014	Dorfstraße (2014) 0,52 ha 24 WE im Gebiet	31,440		31,440
		davon Rückbau: betroffene WE:	31,440 0	0,000	31,440
		davon Aufwertung: davon Rückführung davon Sanierung, Sicherung:	0,000 0,000 0,000	0,000 0,000 0,000	0,000 0,000 0,000

Bundesprogramm der Städtebauförderung
Programm: Stadtumbau
Land: Mecklenburg-Vorpommern

Lfd. Nr.	Stadt/Gemeinde Kreis Einwohnerzahl Leerstandsquote Förderung in	Bezeichnung der Maßnahme Größe des Gebietes (ha) Anzahl der WE	Bundesfinanzhilfe Stadtumbau		
			bis einschl. 2017 1000 Euro	Programmjahr 2018 1000 Euro	insgesamt 1000 Euro
Ruhende Maßnahmen					
61	Grapzow / Mecklenburgische Seenplatte 400 6.1 2008	Grapzow (2008) 0,25 ha 12 WE im Gebiet	19,238		19,238
		davon Rückbau: betroffene WE: 0	19,238	0,000	19,238
		davon Aufwertung:	0,000	0,000	0,000
		davon Rückführung	0,000	0,000	0,000
		davon Sanierung, Sicherung:	0,000	0,000	0,000
62	Grapzow / Mecklenburgische Seenplatte 400 6.1 2012	Lange Straße (2012) 0,08 ha 6 WE im Gebiet	8,137		8,137
		davon Rückbau: betroffene WE: 0	8,137	0,000	8,137
		davon Aufwertung:	0,000	0,000	0,000
		davon Rückführung	0,000	0,000	0,000
		davon Sanierung, Sicherung:	0,000	0,000	0,000
63	Grebs-Niendorf / Ludwigslust-Parchim 566 6.6 2010	Ortsteil Niendorf (2010) 2,05 ha 28 WE im Gebiet	19,875		19,875
		davon Rückbau: betroffene WE: 0	19,875	0,000	19,875
		davon Aufwertung:	0,000	0,000	0,000
		davon Rückführung	0,000	0,000	0,000
		davon Sanierung, Sicherung:	0,000	0,000	0,000
64	Greifswald, Hansestadt / Vorpommern-Greifswald 57.286 6.2 2007	Ostseevierviertel Ryckseite (2007) 19 ha 781 WE im Gebiet	55,375		55,375
		davon Rückbau: betroffene WE: 0	55,375	0,000	55,375
		davon Aufwertung:	0,000	0,000	0,000
		davon Rückführung	0,000	0,000	0,000
		davon Sanierung, Sicherung:	0,000	0,000	0,000

Bundesprogramm der Städtebauförderung
Programm: Stadtumbau
Land: Mecklenburg-Vorpommern

Lfd. Nr.	Stadt/Gemeinde Kreis Einwohnerzahl Leerstandsquote Förderung in	Bezeichnung der Maßnahme Größe des Gebietes (ha) Anzahl der WE	Bundesfinanzhilfe Stadtumbau		
			bis einschl. 2017	Programmjahr 2018	insgesamt
			1000 Euro	1000 Euro	1000 Euro
Ruhende Maßnahmen					
65	Greifswald, Hansestadt / Vorpommern-Greifswald 57.286 6.2 2003	Schönwalde II (2003, 2008-2009, 2012-2014) 88 ha 5.022 WE im Gebiet	1.431,954		1.431,954
		davon Rückbau: betroffene WE: 0	453,507	0,000	453,507
		davon Aufwertung:	978,447	0,000	978,447
		davon Rückführung	0,000	0,000	0,000
		davon Sanierung, Sicherung:	0,000	0,000	0,000
66	Greifswald, Hansestadt / Vorpommern-Greifswald 57.286 6.2 2002	Ostseevierviertel/Parkseite (2002-2013) 45 ha 1.832 WE im Gebiet	3.443,279		3.443,279
		davon Rückbau: betroffene WE: 0	1.605,445	0,000	1.605,445
		davon Aufwertung:	1.600,459	0,000	1.600,459
		davon Rückführung	237,375	0,000	237,375
		davon Sanierung, Sicherung:	0,000	0,000	0,000
67	Grevesmühlen, Stadt / Nordwestmecklenburg 10.496 5.4 2004	Altstadt (2004) 24 ha 433 WE im Gebiet	37,652		37,652
		davon Rückbau: betroffene WE: 0	37,652	0,000	37,652
		davon Aufwertung:	0,000	0,000	0,000
		davon Rückführung	0,000	0,000	0,000
		davon Sanierung, Sicherung:	0,000	0,000	0,000
68	Grimmen, Stadt / Vorpommern-Rügen 10.019 10.9 2009	Straße der Befreiung (2009, 2012, 2014, 2017) 10 ha 432 WE im Gebiet	324,662		324,662
		davon Rückbau: betroffene WE: 40	324,662	0,000	324,662
		davon Aufwertung:	0,000	0,000	0,000
		davon Rückführung	0,000	0,000	0,000
		davon Sanierung, Sicherung:	0,000	0,000	0,000

Bundesprogramm der Städtebauförderung
Programm: Stadtumbau
Land: Mecklenburg-Vorpommern

Lfd. Nr.	Stadt/Gemeinde Kreis Einwohnerzahl Leerstandsquote Förderung in	Bezeichnung der Maßnahme Größe des Gebietes (ha) Anzahl der WE	Bundesfinanzhilfe Stadtumbau		
			bis einschl. 2017 1000 Euro	Programmjahr 2018 1000 Euro	insgesamt 1000 Euro
Ruhende Maßnahmen					
69	Grimmen, Stadt / Vorpommern-Rügen 10.019 10.9 2002	Süd- West (2002, 2008, 2012) 58 ha 2.650 WE im Gebiet	312,857		312,857
		davon Rückbau: betroffene WE: 0	283,757	0,000	283,757
		davon Aufwertung:	29,100	0,000	29,100
		davon Rückführung	0,000	0,000	0,000
		davon Sanierung, Sicherung:	0,000	0,000	0,000
70	Grischow / Mecklenburgische Seenplatte 241 10.2 2013	Dorfstraße 82 und 83 (2013) 0,22 ha 14 WE im Gebiet	19,225		19,225
		davon Rückbau: betroffene WE: 0	19,225	0,000	19,225
		davon Aufwertung:	0,000	0,000	0,000
		davon Rückführung	0,000	0,000	0,000
		davon Sanierung, Sicherung:	0,000	0,000	0,000
71	Grischow / Mecklenburgische Seenplatte 241 10.2 2013	Dorfstraße 29 (2013) 0,08 ha 1 WE im Gebiet	2,125		2,125
		davon Rückbau: betroffene WE: 0	2,125	0,000	2,125
		davon Aufwertung:	0,000	0,000	0,000
		davon Rückführung	0,000	0,000	0,000
		davon Sanierung, Sicherung:	0,000	0,000	0,000
72	Groß Stieten / Nordwestmecklenburg 614 55.3 2007	Ortslage Groß Stieten (2007) 7,9 ha 343 WE im Gebiet	330,706		330,706
		davon Rückbau: betroffene WE: 0	330,706	0,000	330,706
		davon Aufwertung:	0,000	0,000	0,000
		davon Rückführung	0,000	0,000	0,000
		davon Sanierung, Sicherung:	0,000	0,000	0,000

Bundesprogramm der Städtebauförderung
Programm: Stadtumbau
Land: Mecklenburg-Vorpommern

Lfd. Nr.	Stadt/Gemeinde Kreis Einwohnerzahl Leerstandsquote Förderung in	Bezeichnung der Maßnahme Größe des Gebietes (ha) Anzahl der WE	Bundesfinanzhilfe Stadtumbau		
			bis einschl. 2017	Programmjahr 2018	insgesamt
			1000 Euro	1000 Euro	1000 Euro
Ruhende Maßnahmen					
73	Groß Wüstenfelde / Landkreis Rostock 828 2.4 2008	OT Matgendorf (2008) 0,39 ha 5 WE im Gebiet	5,338		5,338
		davon Rückbau: betroffene WE:	5,338	0,000	5,338
		davon Aufwertung:	0,000	0,000	0,000
		davon Rückführung	0,000	0,000	0,000
		davon Sanierung, Sicherung:	0,000	0,000	0,000
74	Gültz / Mecklenburgische Seenplatte 547 6.2 2013	Straße der Zukunft 7a und 8 (2013) 0,85 ha 12 WE im Gebiet	15,150		15,150
		davon Rückbau: betroffene WE:	15,150	0,000	15,150
		davon Aufwertung:	0,000	0,000	0,000
		davon Rückführung	0,000	0,000	0,000
		davon Sanierung, Sicherung:	0,000	0,000	0,000
75	Gültz / Mecklenburgische Seenplatte 547 10.4 2014	Parkstraße 16-18 (2014) 0,27 ha 24 WE im Gebiet	31,500		31,500
		davon Rückbau: betroffene WE:	31,500	0,000	31,500
		davon Aufwertung:	0,000	0,000	0,000
		davon Rückführung	0,000	0,000	0,000
		davon Sanierung, Sicherung:	0,000	0,000	0,000
76	Güstrow, Stadt / Landkreis Rostock 28.845 9.5 2005	Kasernenbauten Neukruger Str. (2005) 27,5 ha 172 WE im Gebiet	74,717		74,717
		davon Rückbau: betroffene WE:	74,717	0,000	74,717
		davon Aufwertung:	0,000	0,000	0,000
		davon Rückführung	0,000	0,000	0,000
		davon Sanierung, Sicherung:	0,000	0,000	0,000

Bundesprogramm der Städtebauförderung
Programm: Stadtumbau
Land: Mecklenburg-Vorpommern

Lfd. Nr.	Stadt/Gemeinde Kreis Einwohnerzahl Leerstandsquote Förderung in	Bezeichnung der Maßnahme Größe des Gebietes (ha) Anzahl der WE	Bundesfinanzhilfe Stadtumbau		
			bis einschl. 2017 1000 Euro	Programmjahr 2018 1000 Euro	insgesamt 1000 Euro
Ruhende Maßnahmen					
77	Güstrow, Stadt / Landkreis Rostock 28.845 9.5 2005	Bärstammweg (2005) 4,8 ha 444 WE im Gebiet	183,310		183,310
		davon Rückbau: betroffene WE:	183,310 0	0,000	183,310
		davon Aufwertung: davon Rückführung davon Sanierung, Sicherung:	0,000 0,000 0,000	0,000 0,000 0,000	0,000 0,000 0,000
78	Güstrow, Stadt / Landkreis Rostock 28.845 9.5 2004	Distelberg (2004-2005) 15,7 ha 1.352 WE im Gebiet	27,583		27,583
		davon Rückbau: betroffene WE:	27,583 0	0,000	27,583
		davon Aufwertung: davon Rückführung davon Sanierung, Sicherung:	0,000 0,000 0,000	0,000 0,000 0,000	0,000 0,000 0,000
79	Güstrow, Stadt / Landkreis Rostock 28.845 9.5 2002	Altstadt (2002-2015) 68,28 ha 1.969 WE im Gebiet	5.122,339		5.122,339
		davon Rückbau: betroffene WE:	216,464 0	0,000	216,464
		davon Aufwertung: davon Rückführung davon Sanierung, Sicherung:	4.905,875 0,000 0,000	0,000 0,000 0,000	4.905,875 0,000 0,000
80	Güstrow, Stadt / Landkreis Rostock 28.845 9.5 2002	Südstadt (2002-2008, 2010, 2014) 78,4 ha 3.896 WE im Gebiet	1.974,213		1.974,213
		davon Rückbau: betroffene WE:	920,546 0	0,000	920,546
		davon Aufwertung: davon Rückführung davon Sanierung, Sicherung:	805,667 248,000 0,000	0,000 0,000 0,000	805,667 248,000 0,000

Bundesprogramm der Städtebauförderung
Programm: Stadtumbau
Land: Mecklenburg-Vorpommern

Lfd. Nr.	Stadt/Gemeinde Kreis Einwohnerzahl Leerstandsquote Förderung in	Bezeichnung der Maßnahme Größe des Gebietes (ha) Anzahl der WE	Bundesfinanzhilfe Stadtumbau		
			bis einschl. 2017 1000 Euro	Programmjahr 2018 1000 Euro	insgesamt 1000 Euro
Ruhende Maßnahmen					
81	Gutow / Landkreis Rostock 981 20 2015	Goldberger Straße 1 (2015) 0,73 ha 6 WE im Gebiet	4,839		4,839
		davon Rückbau: betroffene WE: 0	4,839	0,000	4,839
		davon Aufwertung:	0,000	0,000	0,000
		davon Rückführung	0,000	0,000	0,000
		davon Sanierung, Sicherung:	0,000	0,000	0,000
82	Hagenow, Stadt / Ludwigslust-Parchim 11.697 14.8 2004	Sudenhof (2004) 5,3 ha 267 WE im Gebiet	328,780		328,780
		davon Rückbau: betroffene WE: 0	328,780	0,000	328,780
		davon Aufwertung:	0,000	0,000	0,000
		davon Rückführung	0,000	0,000	0,000
		davon Sanierung, Sicherung:	0,000	0,000	0,000
83	Hagenow, Stadt / Ludwigslust-Parchim 11.697 14.8 2002	Kietz (2002-2004, 2008-2010) 25,7 ha 1.150 WE im Gebiet	838,149		838,149
		davon Rückbau: betroffene WE: 0	133,149	0,000	133,149
		davon Aufwertung:	705,000	0,000	705,000
		davon Rückführung	0,000	0,000	0,000
		davon Sanierung, Sicherung:	0,000	0,000	0,000
84	Hintersee / Vorpommern- Greifswald 332 5 2006	Ortslage Hintersee Dorfstraße (2006, 2014) 190 ha 200 WE im Gebiet	10,709		10,709
		davon Rückbau: betroffene WE: 0	10,709	0,000	10,709
		davon Aufwertung:	0,000	0,000	0,000
		davon Rückführung	0,000	0,000	0,000
		davon Sanierung, Sicherung:	0,000	0,000	0,000

Bundesprogramm der Städtebauförderung
Programm: Stadtumbau
Land: Mecklenburg-Vorpommern

Lfd. Nr.	Stadt/Gemeinde Kreis Einwohnerzahl Leerstandsquote Förderung in	Bezeichnung der Maßnahme Größe des Gebietes (ha) Anzahl der WE	Bundesfinanzhilfe Stadtumbau		
			bis einschl. 2017	Programmjahr 2018	insgesamt
			1000 Euro	1000 Euro	1000 Euro
Ruhende Maßnahmen					
85	Hohenzieritz / Mecklenburgische Seenplatte 494 8.7 2012	Hohenzieritz (2012) 20 ha 230 WE im Gebiet	19,808		19,808
		davon Rückbau: betroffene WE: 0	19,808	0,000	19,808
		davon Aufwertung:	0,000	0,000	0,000
		davon Rückführung	0,000	0,000	0,000
		davon Sanierung, Sicherung:	0,000	0,000	0,000
86	Hugoldsdorf / Vorpommern- Rügen 128 9.8 2013	Rönkendorf Krakower Straße 9 (2013) 3 ha 61 WE im Gebiet	2,903		2,903
		davon Rückbau: betroffene WE: 0	2,903	0,000	2,903
		davon Aufwertung:	0,000	0,000	0,000
		davon Rückführung	0,000	0,000	0,000
		davon Sanierung, Sicherung:	0,000	0,000	0,000
87	Hugoldsdorf / Vorpommern- Rügen 128 9.8 2005	Ortsbereich Hugoldsdorf (2005) 3 ha 60 WE im Gebiet	31,743		31,743
		davon Rückbau: betroffene WE: 0	31,743	0,000	31,743
		davon Aufwertung:	0,000	0,000	0,000
		davon Rückführung	0,000	0,000	0,000
		davon Sanierung, Sicherung:	0,000	0,000	0,000
88	Jördenstorf / Landkreis Rostock 998 19 2006	Neue Straße (2006, 2012) 2,06 ha 74 WE im Gebiet	122,036		122,036
		davon Rückbau: betroffene WE: 0	122,036	0,000	122,036
		davon Aufwertung:	0,000	0,000	0,000
		davon Rückführung	0,000	0,000	0,000
		davon Sanierung, Sicherung:	0,000	0,000	0,000

Bundesprogramm der Städtebauförderung
Programm: Stadtumbau
Land: Mecklenburg-Vorpommern

Lfd. Nr.	Stadt/Gemeinde Kreis Einwohnerzahl Leerstandsquote Förderung in	Bezeichnung der Maßnahme Größe des Gebietes (ha) Anzahl der WE	Bundesfinanzhilfe Stadtumbau		
			bis einschl. 2017	Programmjahr 2018	insgesamt
			1000 Euro	1000 Euro	1000 Euro
Ruhende Maßnahmen					
89	Kobrow / Ludwigslust-Parchim 417 3.5 2008	Kobrow (2008) 1 ha 21 WE im Gebiet	25,800		25,800
		davon Rückbau: betroffene WE:	25,800	0,000	25,800
		davon Aufwertung:	0	0,000	0,000
		davon Rückführung	0,000	0,000	0,000
		davon Sanierung, Sicherung:	0,000	0,000	0,000
90	Krakow am See, Stadt / Landkreis Rostock 3.509 1.8 2010	Krakow am See mit OT (2010) 8.711,3 ha 1.962 WE im Gebiet	14,535		14,535
		davon Rückbau: betroffene WE:	14,535	0,000	14,535
		davon Aufwertung:	0	0,000	0,000
		davon Rückführung	0,000	0,000	0,000
		davon Sanierung, Sicherung:	0,000	0,000	0,000
91	Krien / Vorpommern-Greifswald 654 34.2 2015	Umbaugebiet Molkereistraße 31/32 (2015) 0,5 ha 8 WE im Gebiet	13,720		13,720
		davon Rückbau: betroffene WE:	13,720	0,000	13,720
		davon Aufwertung:	0	0,000	0,000
		davon Rückführung	0,000	0,000	0,000
		davon Sanierung, Sicherung:	0,000	0,000	0,000
92	Kröpelin, Stadt / Landkreis Rostock 4.787 4.3 2006	OT Diedrichshagen (2006) 16 ha 78 WE im Gebiet	32,676		32,676
		davon Rückbau: betroffene WE:	32,676	0,000	32,676
		davon Aufwertung:	0	0,000	0,000
		davon Rückführung	0,000	0,000	0,000
		davon Sanierung, Sicherung:	0,000	0,000	0,000

Bundesprogramm der Städtebauförderung
Programm: Stadtumbau
Land: Mecklenburg-Vorpommern

Lfd. Nr.	Stadt/Gemeinde Kreis Einwohnerzahl Leerstandsquote Förderung in	Bezeichnung der Maßnahme Größe des Gebietes (ha) Anzahl der WE	Bundesfinanzhilfe Stadtumbau		
			bis einschl. 2017 1000 Euro	Programmjahr 2018 1000 Euro	insgesamt 1000 Euro
Ruhende Maßnahmen					
93	Kublank / Mecklenburgische Seenplatte 164 22.5 2010	Ortslage Kublank (2010) 400 ha 108 WE im Gebiet	31,400		31,400
		davon Rückbau: betroffene WE: 0	31,400	0,000	31,400
		davon Aufwertung:	0,000	0,000	0,000
		davon Rückführung	0,000	0,000	0,000
		davon Sanierung, Sicherung:	0,000	0,000	0,000
94	Kuhlen-Wendorf / Ludwigslust-Parchim 792 21.1 2006	Müsselmow (2006) 1,53 ha 35 WE im Gebiet	47,028		47,028
		davon Rückbau: betroffene WE: 0	47,028	0,000	47,028
		davon Aufwertung:	0,000	0,000	0,000
		davon Rückführung	0,000	0,000	0,000
		davon Sanierung, Sicherung:	0,000	0,000	0,000
95	Kuhlen-Wendorf / Ludwigslust-Parchim 792 21.1 2006	Kuhlen (2006) 2 ha 36 WE im Gebiet	58,138		58,138
		davon Rückbau: betroffene WE: 0	58,138	0,000	58,138
		davon Aufwertung:	0,000	0,000	0,000
		davon Rückführung	0,000	0,000	0,000
		davon Sanierung, Sicherung:	0,000	0,000	0,000
96	Kummerow / Vorpommern- Rügen 305 8.2 2006	Gemeinde Kummerow (2006, 2015) 11,55 ha 205 WE im Gebiet	6,010		6,010
		davon Rückbau: betroffene WE: 0	6,010	0,000	6,010
		davon Aufwertung:	0,000	0,000	0,000
		davon Rückführung	0,000	0,000	0,000
		davon Sanierung, Sicherung:	0,000	0,000	0,000

Bundesprogramm der Städtebauförderung
Programm: Stadtumbau
Land: Mecklenburg-Vorpommern

Lfd. Nr.	Stadt/Gemeinde Kreis Einwohnerzahl Leerstandsquote Förderung in	Bezeichnung der Maßnahme Größe des Gebietes (ha) Anzahl der WE	Bundesfinanzhilfe Stadtumbau		
			bis einschl. 2017	Programmjahr 2018	insgesamt
			1000 Euro	1000 Euro	1000 Euro
Ruhende Maßnahmen					
97	Laage, Stadt / Landkreis Rostock 5.403 29.7 2002	Kronskamp (2002-2008) 13 ha 876 WE im Gebiet	1.881,155		1.881,155
		davon Rückbau: betroffene WE:	1.131,155 0	0,000	1.131,155
		davon Aufwertung: davon Rückführung davon Sanierung, Sicherung:	750,000 0,000 0,000	0,000 0,000 0,000	750,000 0,000 0,000
98	Lalendorf / Landkreis Rostock 3.551 23.8 2002	Ringstraße und Brunnenstraße (2002, 2012) 3 ha 100 WE im Gebiet	94,471		94,471
		davon Rückbau: betroffene WE:	94,471 0	0,000	94,471
		davon Aufwertung: davon Rückführung davon Sanierung, Sicherung:	0,000 0,000 0,000	0,000 0,000 0,000	0,000 0,000 0,000
99	Lelkendorf / Landkreis Rostock 450 6.1 2012	Dorfstraße 29, 31 (2012) 3,74 ha 14 WE im Gebiet	20,995		20,995
		davon Rückbau: betroffene WE:	20,995 0	0,000	20,995
		davon Aufwertung: davon Rückführung davon Sanierung, Sicherung:	0,000 0,000 0,000	0,000 0,000 0,000	0,000 0,000 0,000
100	Löbnitz / Vorpommern-Rügen 617 5.9 2010	Löbnitz Gartenstraße (2010) 0,21 ha 12 WE im Gebiet	17,444		17,444
		davon Rückbau: betroffene WE:	17,444 0	0,000	17,444
		davon Aufwertung: davon Rückführung davon Sanierung, Sicherung:	0,000 0,000 0,000	0,000 0,000 0,000	0,000 0,000 0,000

Bundesprogramm der Städtebauförderung
Programm: Stadtumbau
Land: Mecklenburg-Vorpommern

Lfd. Nr.	Stadt/Gemeinde Kreis Einwohnerzahl Leerstandsquote Förderung in	Bezeichnung der Maßnahme Größe des Gebietes (ha) Anzahl der WE	Bundesfinanzhilfe Stadtumbau		
			bis einschl. 2017 1000 Euro	Programmjahr 2018 1000 Euro	insgesamt 1000 Euro
Ruhende Maßnahmen					
101	Lohmen / Landkreis Rostock 768 6.7 2014	Flurstück 1/2, Flur 2 Rückbau Wohnblock Gerdshagen 2/2a-2c (2014) 1,96 ha 24 WE im Gebiet	37,105		37,105
		davon Rückbau:	37,105	0,000	37,105
		betroffene WE:	0		
		davon Aufwertung:	0,000	0,000	0,000
		davon Rückführung	0,000	0,000	0,000
		davon Sanierung, Sicherung:	0,000	0,000	0,000
102	Loitz, Stadt / Vorpommern- Greifswald 4.420 15.1 2005	Übriges Stadtgebiet mit OT (2005-2007) 4.435 ha 1.635 WE im Gebiet	194,345		194,345
		davon Rückbau:	194,345	0,000	194,345
		betroffene WE:	0		
		davon Aufwertung:	0,000	0,000	0,000
		davon Rückführung	0,000	0,000	0,000
		davon Sanierung, Sicherung:	0,000	0,000	0,000
103	Loitz, Stadt / Vorpommern- Greifswald 4.420 15.1 2005	Altstadt (2005) 6,4 ha 230 WE im Gebiet	14,704		14,704
		davon Rückbau:	14,704	0,000	14,704
		betroffene WE:	0		
		davon Aufwertung:	0,000	0,000	0,000
		davon Rückführung	0,000	0,000	0,000
		davon Sanierung, Sicherung:	0,000	0,000	0,000
104	Ludwigslust, Stadt / Ludwigslust-Parchim 12.255 9.4 2003	Parkviertel (2003-2008) 14,7 ha 734 WE im Gebiet	634,286		634,286
		davon Rückbau:	63,720	0,000	63,720
		betroffene WE:	0		
		davon Aufwertung:	570,566	0,000	570,566
		davon Rückführung	0,000	0,000	0,000
		davon Sanierung, Sicherung:	0,000	0,000	0,000

Bundesprogramm der Städtebauförderung
Programm: Stadtumbau
Land: Mecklenburg-Vorpommern

Lfd. Nr.	Stadt/Gemeinde Kreis Einwohnerzahl Leerstandsquote Förderung in	Bezeichnung der Maßnahme Größe des Gebietes (ha) Anzahl der WE	Bundesfinanzhilfe Stadtumbau		
			bis einschl. 2017 1000 Euro	Programmjahr 2018 1000 Euro	insgesamt 1000 Euro
Ruhende Maßnahmen					
105	Malchin, Stadt / Mecklenburgische Seenplatte 7.614 8.5 2005	Strauchwerder (2005) 3 ha 81 WE im Gebiet	23,484		23,484
		davon Rückbau: betroffene WE: 0	23,484	0,000	23,484
		davon Aufwertung:	0,000	0,000	0,000
		davon Rückführung	0,000	0,000	0,000
		davon Sanierung, Sicherung:	0,000	0,000	0,000
106	Malchin, Stadt / Mecklenburgische Seenplatte 7.614 8.5 2017	OT Remplin (2017) 25,9 ha 177 WE im Gebiet	40,825		40,825
		davon Rückbau: betroffene WE: 29	40,825	0,000	40,825
		davon Aufwertung:	0,000	0,000	0,000
		davon Rückführung	0,000	0,000	0,000
		davon Sanierung, Sicherung:	0,000	0,000	0,000
107	Malchin, Stadt / Mecklenburgische Seenplatte 7.614 8.5 2013	Gorschendorf (2013) 11,12 ha 1.140 WE im Gebiet	17,485		17,485
		davon Rückbau: betroffene WE: 0	17,485	0,000	17,485
		davon Aufwertung:	0,000	0,000	0,000
		davon Rückführung	0,000	0,000	0,000
		davon Sanierung, Sicherung:	0,000	0,000	0,000
108	Malchow, Stadt / Mecklenburgische Seenplatte 6.582 5.7 2003	Innenstadt (2003, 2005) 68 ha 1.400 WE im Gebiet	33,650		33,650
		davon Rückbau: betroffene WE: 0	33,650	0,000	33,650
		davon Aufwertung:	0,000	0,000	0,000
		davon Rückführung	0,000	0,000	0,000
		davon Sanierung, Sicherung:	0,000	0,000	0,000

Bundesprogramm der Städtebauförderung
Programm: Stadtumbau
Land: Mecklenburg-Vorpommern

Lfd. Nr.	Stadt/Gemeinde Kreis Einwohnerzahl Leerstandsquote Förderung in	Bezeichnung der Maßnahme Größe des Gebietes (ha) Anzahl der WE	Bundesfinanzhilfe Stadtumbau		
			bis einschl. 2017	Programmjahr 2018	insgesamt
			1000 Euro	1000 Euro	1000 Euro
Ruhende Maßnahmen					
109	Malchow, Stadt / Mecklenburgische Seenplatte 6.582 5.7 2003	Handelsschwerpunkt Friedensstraße (2003) 36 ha 850 WE im Gebiet	93,573		93,573
		davon Rückbau: betroffene WE: 0	93,573	0,000	93,573
		davon Aufwertung:	0,000	0,000	0,000
		davon Rückführung	0,000	0,000	0,000
		davon Sanierung, Sicherung:	0,000	0,000	0,000
110	Mestlin / Ludwigslust- Parchim 740 10.7 2005	F.-Reuter-Straße/MTS-Straße (2005) 1,7 ha 96 WE im Gebiet	65,220		65,220
		davon Rückbau: betroffene WE: 0	65,220	0,000	65,220
		davon Aufwertung:	0,000	0,000	0,000
		davon Rückführung	0,000	0,000	0,000
		davon Sanierung, Sicherung:	0,000	0,000	0,000
111	Möllenbeck / Mecklenburgische Seenplatte 719 8.9 2002	Gemeinde Möllenbeck (2002, 2008) 3.645 ha 380 WE im Gebiet	32,280		32,280
		davon Rückbau: betroffene WE: 0	32,280	0,000	32,280
		davon Aufwertung:	0,000	0,000	0,000
		davon Rückführung	0,000	0,000	0,000
		davon Sanierung, Sicherung:	0,000	0,000	0,000
112	Möllenhagen / Mecklenburgische Seenplatte 1.514 18.8 2007	Ortslage Lehsten (2007) 18 ha 136 WE im Gebiet	18,445		18,445
		davon Rückbau: betroffene WE: 0	18,445	0,000	18,445
		davon Aufwertung:	0,000	0,000	0,000
		davon Rückführung	0,000	0,000	0,000
		davon Sanierung, Sicherung:	0,000	0,000	0,000

Bundesprogramm der Städtebauförderung
Programm: Stadtumbau
Land: Mecklenburg-Vorpommern

Lfd. Nr.	Stadt/Gemeinde Kreis Einwohnerzahl Leerstandsquote Förderung in	Bezeichnung der Maßnahme Größe des Gebietes (ha) Anzahl der WE	Bundesfinanzhilfe Stadtumbau		
			bis einschl. 2017 1000 Euro	Programmjahr 2018 1000 Euro	insgesamt 1000 Euro
Ruhende Maßnahmen					
113	Möllenhagen / Mecklenburgische Seenplatte 1.514 18.8 2008	Ortslage Möllenhagen (2008) 25 ha 528 WE im Gebiet	42,350		42,350
		davon Rückbau: betroffene WE: 0	42,350	0,000	42,350
		davon Aufwertung:	0,000	0,000	0,000
		davon Rückführung	0,000	0,000	0,000
		davon Sanierung, Sicherung:	0,000	0,000	0,000
114	Mölln / Mecklenburgische Seenplatte 508 26.8 2007	Ortskern Mölln (2007) 0,4 ha 63 WE im Gebiet	52,500		52,500
		davon Rückbau: betroffene WE: 0	52,500	0,000	52,500
		davon Aufwertung:	0,000	0,000	0,000
		davon Rückführung	0,000	0,000	0,000
		davon Sanierung, Sicherung:	0,000	0,000	0,000
115	Moltzow / Mecklenburgische Seenplatte 903 13.8 2006	Lupendorf, Dorfstraße (2006) 2 ha 40 WE im Gebiet	23,562		23,562
		davon Rückbau: betroffene WE: 0	23,562	0,000	23,562
		davon Aufwertung:	0,000	0,000	0,000
		davon Rückführung	0,000	0,000	0,000
		davon Sanierung, Sicherung:	0,000	0,000	0,000
116	Mustin / Ludwigslust- Parchim 389 11 2008	Ortslage Mustin (2008) 0,35 ha 24 WE im Gebiet	33,575		33,575
		davon Rückbau: betroffene WE: 0	33,575	0,000	33,575
		davon Aufwertung:	0,000	0,000	0,000
		davon Rückführung	0,000	0,000	0,000
		davon Sanierung, Sicherung:	0,000	0,000	0,000

Bundesprogramm der Städtebauförderung
Programm: Stadtumbau
Land: Mecklenburg-Vorpommern

Lfd. Nr.	Stadt/Gemeinde Kreis Einwohnerzahl Leerstandsquote Förderung in	Bezeichnung der Maßnahme Größe des Gebietes (ha) Anzahl der WE	Bundesfinanzhilfe Stadtumbau		
			bis einschl. 2017 1000 Euro	Programmjahr 2018 1000 Euro	insgesamt 1000 Euro
Ruhende Maßnahmen					
117	Neu Kaliß / Ludwigslust-Parchim 1.974 6 2016	Bausch Park (2016) 0,39 ha 9 WE im Gebiet	9,375		9,375
		davon Rückbau: betroffene WE: 0	9,375	0,000	9,375
		davon Aufwertung:	0,000	0,000	0,000
		davon Rückführung:	0,000	0,000	0,000
		davon Sanierung, Sicherung:	0,000	0,000	0,000
118	Neu Poserin / Ludwigslust-Parchim 519 5,9 2005	Außenring (2005) 2,5 ha 59 WE im Gebiet	48,992		48,992
		davon Rückbau: betroffene WE: 0	48,992	0,000	48,992
		davon Aufwertung:	0,000	0,000	0,000
		davon Rückführung:	0,000	0,000	0,000
		davon Sanierung, Sicherung:	0,000	0,000	0,000
119	Neubrandenburg, Stadt / Mecklenburgische Seenplatte 63.602 5,4 2002	Reitbahnweg (2002-2004, 2006) 58,5 ha 2.982 WE im Gebiet	536,259		536,259
		davon Rückbau: betroffene WE: 0	263,759	0,000	263,759
		davon Aufwertung:	241,750	0,000	241,750
		davon Rückführung:	30,750	0,000	30,750
		davon Sanierung, Sicherung:	0,000	0,000	0,000
120	Neubrandenburg, Stadt / Mecklenburgische Seenplatte 63.602 5,4 2002	Südstadt (2002) 73 ha 4.547 WE im Gebiet	95,730		95,730
		davon Rückbau: betroffene WE: 0	95,730	0,000	95,730
		davon Aufwertung:	0,000	0,000	0,000
		davon Rückführung:	0,000	0,000	0,000
		davon Sanierung, Sicherung:	0,000	0,000	0,000

Bundesprogramm der Städtebauförderung
Programm: Stadtumbau
Land: Mecklenburg-Vorpommern

Lfd. Nr.	Stadt/Gemeinde Kreis Einwohnerzahl Leerstandsquote Förderung in	Bezeichnung der Maßnahme Größe des Gebietes (ha) Anzahl der WE	Bundesfinanzhilfe Stadtumbau		
			bis einschl. 2017 1000 Euro	Programmjahr 2018 1000 Euro	insgesamt 1000 Euro
Ruhende Maßnahmen					
121	Neubrandenburg, Stadt / Mecklenburgische Seenplatte 63.602 5.4 2003	Vogelviertel (2003) 70 ha 3.035 WE im Gebiet	441,123		441,123
		davon Rückbau: betroffene WE: 0	441,123	0,000	441,123
		davon Aufwertung:	0,000	0,000	0,000
		davon Rückführung	0,000	0,000	0,000
		davon Sanierung, Sicherung:	0,000	0,000	0,000
122	Neubrandenburg, Stadt / Mecklenburgische Seenplatte 63.602 5.4 2002	Datzeberg (2002-2003, 2005-2009, 2014-2015) 78 ha 2.597 WE im Gebiet	2.305,407		2.305,407
		davon Rückbau: betroffene WE: 0	1.864,407	0,000	1.864,407
		davon Aufwertung:	441,000	0,000	441,000
		davon Rückführung	0,000	0,000	0,000
		davon Sanierung, Sicherung:	0,000	0,000	0,000
123	Neubrandenburg, Stadt / Mecklenburgische Seenplatte 63.602 5.4 2006	Monckeshof (2006-2008) 19,2 ha 635 WE im Gebiet	716,953		716,953
		davon Rückbau: betroffene WE: 0	716,953	0,000	716,953
		davon Aufwertung:	0,000	0,000	0,000
		davon Rückführung	0,000	0,000	0,000
		davon Sanierung, Sicherung:	0,000	0,000	0,000
124	Neubrandenburg, Stadt / Mecklenburgische Seenplatte 63.602 5.4 2003	Oststadt (2003-2011, 2013-2015) 32,86 ha 8.114 WE im Gebiet	4.574,664		4.574,664
		davon Rückbau: betroffene WE: 0	1.712,592	0,000	1.712,592
		davon Aufwertung:	2.862,072	0,000	2.862,072
		davon Rückführung	0,000	0,000	0,000
		davon Sanierung, Sicherung:	0,000	0,000	0,000

Bundesprogramm der Städtebauförderung
Programm: Stadtumbau
Land: Mecklenburg-Vorpommern

Lfd. Nr.	Stadt/Gemeinde Kreis Einwohnerzahl Leerstandsquote Förderung in	Bezeichnung der Maßnahme Größe des Gebietes (ha) Anzahl der WE	Bundesfinanzhilfe Stadtumbau		
			bis einschl. 2017 1000 Euro	Programmjahr 2018 1000 Euro	insgesamt 1000 Euro
Ruhende Maßnahmen					
125	Neustadt-Glewe, Stadt / Ludwigslust-Parchim 6.748 8.2 2015	Laascher Straße (2015) 31,1 ha 1.259 WE im Gebiet	67,013		67,013
		davon Rückbau: betroffene WE:	67,013 0	0,000	67,013
		davon Aufwertung: davon Rückführung davon Sanierung, Sicherung:	0,000 0,000 0,000	0,000 0,000 0,000	0,000 0,000 0,000
126	Neustadt-Glewe, Stadt / Ludwigslust-Parchim 6.748 8.2 2002	Bahnhofsvorstadt (2002, 2006) 52,43 ha 797 WE im Gebiet	22,530		22,530
		davon Rückbau: betroffene WE:	22,530 0	0,000	22,530
		davon Aufwertung: davon Rückführung davon Sanierung, Sicherung:	0,000 0,000 0,000	0,000 0,000 0,000	0,000 0,000 0,000
127	Neustadt-Glewe, Stadt / Ludwigslust-Parchim 6.748 8.2 2004	Altstadt (2004) 15 ha 517 WE im Gebiet	10,255		10,255
		davon Rückbau: betroffene WE:	10,255 0	0,000	10,255
		davon Aufwertung: davon Rückführung davon Sanierung, Sicherung:	0,000 0,000 0,000	0,000 0,000 0,000	0,000 0,000 0,000
128	Neustrelitz, Stadt / Mecklenburgische Seenplatte 20.504 12.2 2008	Dr.-Schwentner-Straße (2008) 10,2 ha 640 WE im Gebiet	47,799		47,799
		davon Rückbau: betroffene WE:	47,799 0	0,000	47,799
		davon Aufwertung: davon Rückführung davon Sanierung, Sicherung:	0,000 0,000 0,000	0,000 0,000 0,000	0,000 0,000 0,000

Bundesprogramm der Städtebauförderung
Programm: Stadtumbau
Land: Mecklenburg-Vorpommern

Lfd. Nr.	Stadt/Gemeinde Kreis Einwohnerzahl Leerstandsquote Förderung in	Bezeichnung der Maßnahme Größe des Gebietes (ha) Anzahl der WE	Bundesfinanzhilfe Stadtumbau		
			bis einschl. 2017 1000 Euro	Programmjahr 2018 1000 Euro	insgesamt 1000 Euro
Ruhende Maßnahmen					
129	Neustrelitz, Stadt / Mecklenburgische Seenplatte 20.504 12.2 2002	Stadtkern (2002) 144,5 ha 3.500 WE im Gebiet	346,502		346,502
		davon Rückbau: betroffene WE: 0	346,502	0,000	346,502
		davon Aufwertung:	0,000	0,000	0,000
		davon Rückführung	0,000	0,000	0,000
		davon Sanierung, Sicherung:	0,000	0,000	0,000
130	Neustrelitz, Stadt / Mecklenburgische Seenplatte 20.504 12.2 2006	Staddenkmal (2006-2015) 83 ha 3.527 WE im Gebiet	3.109,000		3.109,000
		davon Rückbau: betroffene WE: 0	0,000	0,000	0,000
		davon Aufwertung:	3.019,000	0,000	3.019,000
		davon Rückführung	90,000	0,000	90,000
		davon Sanierung, Sicherung:	0,000	0,000	0,000
131	Neustrelitz, Stadt / Mecklenburgische Seenplatte 20.504 12.2 2004	Strelitz-Alt (2004, 2009) 82,7 ha 1.339 WE im Gebiet	103,913		103,913
		davon Rückbau: betroffene WE: 0	103,913	0,000	103,913
		davon Aufwertung:	0,000	0,000	0,000
		davon Rückführung	0,000	0,000	0,000
		davon Sanierung, Sicherung:	0,000	0,000	0,000
132	Pantelitz / Vorpommern- Rügen 759 6.5 2010	Pantelitz (2010) 1.440 ha 72 WE im Gebiet	7,914		7,914
		davon Rückbau: betroffene WE: 0	7,914	0,000	7,914
		davon Aufwertung:	0,000	0,000	0,000
		davon Rückführung	0,000	0,000	0,000
		davon Sanierung, Sicherung:	0,000	0,000	0,000

Bundesprogramm der Städtebauförderung
Programm: Stadtumbau
Land: Mecklenburg-Vorpommern

Lfd. Nr.	Stadt/Gemeinde Kreis Einwohnerzahl Leerstandsquote Förderung in	Bezeichnung der Maßnahme Größe des Gebietes (ha) Anzahl der WE	Bundesfinanzhilfe Stadtumbau		
			bis einschl. 2017	Programmjahr 2018	insgesamt
			1000 Euro	1000 Euro	1000 Euro
Ruhende Maßnahmen					
133	Parchim, Stadt / Ludwigslust-Parchim 17.918 13 2003	Altstadt (2003-2005) 39 ha 1.699 WE im Gebiet	102,462		102,462
		davon Rückbau: betroffene WE: 0	102,462	0,000	102,462
		davon Aufwertung:	0,000	0,000	0,000
		davon Rückführung	0,000	0,000	0,000
		davon Sanierung, Sicherung:	0,000	0,000	0,000
134	Parchim, Stadt / Ludwigslust-Parchim 17.918 13 2015	Ortsteil Dargelütz (2015) 12 ha 103 WE im Gebiet	87,773		87,773
		davon Rückbau: betroffene WE: 0	87,773	0,000	87,773
		davon Aufwertung:	0,000	0,000	0,000
		davon Rückführung	0,000	0,000	0,000
		davon Sanierung, Sicherung:	0,000	0,000	0,000
135	Parchim, Stadt / Ludwigslust-Parchim 17.918 13 2002	Weststadt (2002-2009, 2012, 2016) 49 ha 3.268 WE im Gebiet	2.012,122		2.012,122
		davon Rückbau: betroffene WE: 0	1.075,622	0,000	1.075,622
		davon Aufwertung:	801,000	0,000	801,000
		davon Rückführung	135,500	0,000	135,500
		davon Sanierung, Sicherung:	0,000	0,000	0,000
136	Pasewalk, Stadt / Vorpommern-Greifswald 10.535 8,8 2007	Beobachtungsgebiet (2007) 95 ha 1.384 WE im Gebiet	117,834		117,834
		davon Rückbau: betroffene WE: 0	117,834	0,000	117,834
		davon Aufwertung:	0,000	0,000	0,000
		davon Rückführung	0,000	0,000	0,000
		davon Sanierung, Sicherung:	0,000	0,000	0,000

Bundesprogramm der Städtebauförderung
Programm: Stadtumbau
Land: Mecklenburg-Vorpommern

Lfd. Nr.	Stadt/Gemeinde Kreis Einwohnerzahl Leerstandsquote Förderung in	Bezeichnung der Maßnahme Größe des Gebietes (ha) Anzahl der WE	Bundesfinanzhilfe Stadtumbau		
			bis einschl. 2017 1000 Euro	Programmjahr 2018 1000 Euro	insgesamt 1000 Euro
Ruhende Maßnahmen					
137	Pasewalk, Stadt / Vorpommern-Greifswald 10.535 8,8 2003	Oststadt (2003-2016) 36 ha 1.655 WE im Gebiet	2.028,897		2.028,897
		davon Rückbau: betroffene WE:	242,706 0	0,000	242,706
		davon Aufwertung: davon Rückführung davon Sanierung, Sicherung:	1.703,000 83,191 0,000	0,000 0,000 0,000	1.703,000 83,191 0,000
138	Peenemünde / Vorpommern-Greifswald 249 44,6 2010	Bahnhofstraße (2010) 13.178 ha 82 WE im Gebiet	124,666		124,666
		davon Rückbau: betroffene WE:	124,666 0	0,000	124,666
		davon Aufwertung: davon Rückführung davon Sanierung, Sicherung:	0,000 0,000 0,000	0,000 0,000 0,000	0,000 0,000 0,000
139	Penzlin, Stadt / Mecklenburgische Seenplatte 4.248 16 2012	Ortslage Groß Lukow (2012) 6 ha 37 WE im Gebiet	9,910		9,910
		davon Rückbau: betroffene WE:	9,910 0	0,000	9,910
		davon Aufwertung: davon Rückführung davon Sanierung, Sicherung:	0,000 0,000 0,000	0,000 0,000 0,000	0,000 0,000 0,000
140	Penzlin, Stadt / Mecklenburgische Seenplatte 4.248 16,2 2009	Ortslage Mollenstorf (2009) 11 ha 81 WE im Gebiet	17,560		17,560
		davon Rückbau: betroffene WE:	17,560 0	0,000	17,560
		davon Aufwertung: davon Rückführung davon Sanierung, Sicherung:	0,000 0,000 0,000	0,000 0,000 0,000	0,000 0,000 0,000

Bundesprogramm der Städtebauförderung
Programm: Stadtumbau
Land: Mecklenburg-Vorpommern

Lfd. Nr.	Stadt/Gemeinde Kreis Einwohnerzahl Leerstandsquote Förderung in	Bezeichnung der Maßnahme Größe des Gebietes (ha) Anzahl der WE	Bundesfinanzhilfe Stadtumbau		
			bis einschl. 2017	Programmjahr 2018	insgesamt
			1000 Euro	1000 Euro	1000 Euro
Ruhende Maßnahmen					
141	Penzlin, Stadt / Mecklenburgische Seenplatte 4.248 21.1 2016	Ortslage Groß Flotow (2016) 1 ha 76 WE im Gebiet	10,650		10,650
		davon Rückbau: betroffene WE: 0	10,650	0,000	10,650
		davon Aufwertung:	0,000	0,000	0,000
		davon Rückführung	0,000	0,000	0,000
		davon Sanierung, Sicherung:	0,000	0,000	0,000
142	Penzlin, Stadt / Mecklenburgische Seenplatte 4.248 13 2015	Ortslage Marihn (2015) 786 ha 786 WE im Gebiet	10,589		10,589
		davon Rückbau: betroffene WE: 0	10,589	0,000	10,589
		davon Aufwertung:	0,000	0,000	0,000
		davon Rückführung	0,000	0,000	0,000
		davon Sanierung, Sicherung:	0,000	0,000	0,000
143	Penzlin, Stadt / Mecklenburgische Seenplatte 4.248 9.4 2011	Ortslage OT Groß Vielen (2011) 1.329 ha 97 WE im Gebiet	16,409		16,409
		davon Rückbau: betroffene WE: 0	16,409	0,000	16,409
		davon Aufwertung:	0,000	0,000	0,000
		davon Rückführung	0,000	0,000	0,000
		davon Sanierung, Sicherung:	0,000	0,000	0,000
144	Penzlin, Stadt / Mecklenburgische Seenplatte 4.248 16 2007	Ortslage Klein Lukow (2007, 2012) 9 ha 66 WE im Gebiet	29,087		29,087
		davon Rückbau: betroffene WE: 0	29,087	0,000	29,087
		davon Aufwertung:	0,000	0,000	0,000
		davon Rückführung	0,000	0,000	0,000
		davon Sanierung, Sicherung:	0,000	0,000	0,000

Bundesprogramm der Städtebauförderung
Programm: Stadtumbau
Land: Mecklenburg-Vorpommern

Lfd. Nr.	Stadt/Gemeinde Kreis Einwohnerzahl Leerstandsquote Förderung in	Bezeichnung der Maßnahme Größe des Gebietes (ha) Anzahl der WE	Bundesfinanzhilfe Stadtumbau		
			bis einschl. 2017 1000 Euro	Programmjahr 2018 1000 Euro	insgesamt 1000 Euro
Ruhende Maßnahmen					
145	Penzlin, Stadt / Mecklenburgische Seenplatte 4.248 9.4 2012	Ortslage Alt Rehse (2012) 7 ha 302 WE im Gebiet	10,683		10,683
		davon Rückbau: betroffene WE: 0	10,683	0,000	10,683
		davon Aufwertung:	0,000	0,000	0,000
		davon Rückführung	0,000	0,000	0,000
		davon Sanierung, Sicherung:	0,000	0,000	0,000
146	Plaaz / Landkreis Rostock 778 4.4 2012	Recknitz (2012) 0,36 ha 10 WE im Gebiet	13,090		13,090
		davon Rückbau: betroffene WE: 0	13,090	0,000	13,090
		davon Aufwertung:	0,000	0,000	0,000
		davon Rückführung	0,000	0,000	0,000
		davon Sanierung, Sicherung:	0,000	0,000	0,000
147	Plau am See, Stadt / Ludwigslust-Parchim 6.055 39.2 2009	Karow Webermoor (2009) 2 ha 220 WE im Gebiet	115,010		115,010
		davon Rückbau: betroffene WE: 0	115,010	0,000	115,010
		davon Aufwertung:	0,000	0,000	0,000
		davon Rückführung	0,000	0,000	0,000
		davon Sanierung, Sicherung:	0,000	0,000	0,000
148	Prebberede / Landkreis Rostock 752 5.7 2012	Prebberede Hauptstraße (2012) 0,66 ha 14 WE im Gebiet	20,434		20,434
		davon Rückbau: betroffene WE: 0	20,434	0,000	20,434
		davon Aufwertung:	0,000	0,000	0,000
		davon Rückführung	0,000	0,000	0,000
		davon Sanierung, Sicherung:	0,000	0,000	0,000

Bundesprogramm der Städtebauförderung
Programm: Stadtumbau
Land: Mecklenburg-Vorpommern

Lfd. Nr.	Stadt/Gemeinde Kreis Einwohnerzahl Leerstandsquote Förderung in	Bezeichnung der Maßnahme Größe des Gebietes (ha) Anzahl der WE	Bundesfinanzhilfe Stadtumbau		
			bis einschl. 2017 1000 Euro	Programmjahr 2018 1000 Euro	insgesamt 1000 Euro
Ruhende Maßnahmen					
149	Rappin / Vorpommern- Rügen 314 13.5 2007	Ortslage Rappin (2007) 8,5 ha 66 WE im Gebiet	30,327		30,327
		davon Rückbau: betroffene WE: 0	30,327	0,000	30,327
		davon Aufwertung:	0,000	0,000	0,000
		davon Rückführung	0,000	0,000	0,000
		davon Sanierung, Sicherung:	0,000	0,000	0,000
150	Rehna, Stadt / Nordwestmecklenburg 3.507 18.5 2009	Othensdorfer Chaussee (2009) 0,16 ha 18 WE im Gebiet	25,747		25,747
		davon Rückbau: betroffene WE: 0	25,747	0,000	25,747
		davon Aufwertung:	0,000	0,000	0,000
		davon Rückführung	0,000	0,000	0,000
		davon Sanierung, Sicherung:	0,000	0,000	0,000
151	Ritzerow / Mecklenburgische Seenplatte 401 6.8 2010	Kaserne Galenbeck (2010) 0,48 ha 4 WE im Gebiet	6,371		6,371
		davon Rückbau: betroffene WE: 0	6,371	0,000	6,371
		davon Aufwertung:	0,000	0,000	0,000
		davon Rückführung	0,000	0,000	0,000
		davon Sanierung, Sicherung:	0,000	0,000	0,000
152	Rostock, Hansestadt / Rostock 206.011 7.8 2002	Dierkow (2002-2007, 2013) 170 ha 6.970 WE im Gebiet	1.846,594		1.846,594
		davon Rückbau: betroffene WE: 0	655,695	0,000	655,695
		davon Aufwertung:	866,546	0,000	866,546
		davon Rückführung	324,353	0,000	324,353
		davon Sanierung, Sicherung:	0,000	0,000	0,000

Bundesprogramm der Städtebauförderung
Programm: Stadtumbau
Land: Mecklenburg-Vorpommern

Lfd. Nr.	Stadt/Gemeinde Kreis Einwohnerzahl Leerstandsquote Förderung in	Bezeichnung der Maßnahme Größe des Gebietes (ha) Anzahl der WE	Bundesfinanzhilfe Stadtumbau		
			bis einschl. 2017 1000 Euro	Programmjahr 2018 1000 Euro	insgesamt 1000 Euro
Ruhende Maßnahmen					
153	Rostock, Hansestadt / Rostock 206.011 7.8 2002	Toitenwinkel (2002-2007, 2012-2013) 108 ha 6.413 WE im Gebiet	2.071,330		2.071,330
		davon Rückbau: betroffene WE:	1.091,830 0	0,000	1.091,830
		davon Aufwertung: davon Rückführung davon Sanierung, Sicherung:	867,000 112,500 0,000	0,000 0,000 0,000	867,000 112,500 0,000
154	Rostock, Hansestadt / Rostock 206.011 7.8 2002	Schmarl (2002-2009, 2011-2013) 90 ha 5.090 WE im Gebiet	2.190,747		2.190,747
		davon Rückbau: betroffene WE:	419,583 0	0,000	419,583
		davon Aufwertung: davon Rückführung davon Sanierung, Sicherung:	1.595,000 176,164 0,000	0,000 0,000 0,000	1.595,000 176,164 0,000
155	Rostock, Hansestadt / Rostock 206.011 7.8 2002	Evershagen (2002-2010) 165 ha 9.179 WE im Gebiet	2.033,057		2.033,057
		davon Rückbau: betroffene WE:	313,390 0	0,000	313,390
		davon Aufwertung: davon Rückführung davon Sanierung, Sicherung:	1.176,667 543,000 0,000	0,000 0,000 0,000	1.176,667 543,000 0,000
156	Rostock, Hansestadt / Rostock 206.011 7.8 2002	Groß Klein (2002, 2009, 2014) 130 ha 7.773 WE im Gebiet	2.116,785		2.116,785
		davon Rückbau: betroffene WE:	991,785 0	0,000	991,785
		davon Aufwertung: davon Rückführung davon Sanierung, Sicherung:	1.125,000 0,000 0,000	0,000 0,000 0,000	1.125,000 0,000 0,000

Bundesprogramm der Städtebauförderung
Programm: Stadtumbau
Land: Mecklenburg-Vorpommern

Lfd. Nr.	Stadt/Gemeinde Kreis Einwohnerzahl Leerstandsquote Förderung in	Bezeichnung der Maßnahme Größe des Gebietes (ha) Anzahl der WE	Bundesfinanzhilfe Stadtumbau		
			bis einschl. 2017	Programmjahr 2018	insgesamt
			1000 Euro	1000 Euro	1000 Euro
Ruhende Maßnahmen					
157	Sagard / Vorpommern- Rügen 2.511 12.3 2004	Sagard Nord (2004) 10 ha 742 WE im Gebiet	94,707		94,707
		davon Rückbau: betroffene WE:	94,707 0	0,000	94,707
		davon Aufwertung:	0,000	0,000	0,000
		davon Rückführung	0,000	0,000	0,000
		davon Sanierung, Sicherung:	0,000	0,000	0,000
158	Samtens / Vorpommern- Rügen 2.011 5.1 2003	Ringstraße (2003) 4,2 ha 360 WE im Gebiet	17,280		17,280
		davon Rückbau: betroffene WE:	17,280 0	0,000	17,280
		davon Aufwertung:	0,000	0,000	0,000
		davon Rückführung	0,000	0,000	0,000
		davon Sanierung, Sicherung:	0,000	0,000	0,000
159	Sanitz / Landkreis Rostock 5.749 4.4 2008	Niekrenzer Straße (2008) 1,3 ha 66 WE im Gebiet	17,915		17,915
		davon Rückbau: betroffene WE:	17,915 0	0,000	17,915
		davon Aufwertung:	0,000	0,000	0,000
		davon Rückführung	0,000	0,000	0,000
		davon Sanierung, Sicherung:	0,000	0,000	0,000
160	Sanitz / Landkreis Rostock 5.749 4.4 2002	Groß Lüsewitz (2002-2003) 1.056 ha 367 WE im Gebiet	66,146		66,146
		davon Rückbau: betroffene WE:	66,146 0	0,000	66,146
		davon Aufwertung:	0,000	0,000	0,000
		davon Rückführung	0,000	0,000	0,000
		davon Sanierung, Sicherung:	0,000	0,000	0,000

Bundesprogramm der Städtebauförderung
Programm: Stadtumbau
Land: Mecklenburg-Vorpommern

Lfd. Nr.	Stadt/Gemeinde Kreis Einwohnerzahl Leerstandsquote Förderung in	Bezeichnung der Maßnahme Größe des Gebietes (ha) Anzahl der WE	Bundesfinanzhilfe Stadtumbau		
			bis einschl. 2017 1000 Euro	Programmjahr 2018 1000 Euro	insgesamt 1000 Euro
Ruhende Maßnahmen					
161	Sarow / Mecklenburgische Seenplatte 701 11 2006	Ortsteil Törpin (2006-2007) 731 ha 104 WE im Gebiet	22,800		22,800
		davon Rückbau: betroffene WE: 0	22,800	0,000	22,800
		davon Aufwertung:	0,000	0,000	0,000
		davon Rückführung	0,000	0,000	0,000
		davon Sanierung, Sicherung:	0,000	0,000	0,000
162	Sassnitz, Stadt / Vorpommern-Rügen 9.560 4.4 2003	Fischerring/Mukraner Straße (2002, 2005, 2014) 28 ha 1.175 WE im Gebiet	206,419		206,419
		davon Rückbau: betroffene WE: 0	206,419	0,000	206,419
		davon Aufwertung:	0,000	0,000	0,000
		davon Rückführung	0,000	0,000	0,000
		davon Sanierung, Sicherung:	0,000	0,000	0,000
163	Sassnitz, Stadt / Vorpommern-Rügen 9.560 4.4 2003	An der Hafentbahn (2003-2005) 60,6 ha 757 WE im Gebiet	194,099		194,099
		davon Rückbau: betroffene WE: 0	194,099	0,000	194,099
		davon Aufwertung:	0,000	0,000	0,000
		davon Rückführung	0,000	0,000	0,000
		davon Sanierung, Sicherung:	0,000	0,000	0,000
164	Sassnitz, Stadt / Vorpommern-Rügen 9.560 4.4 2003	Rügener Ring (2003, 2005-2007, 2014) 24,5 ha 1.232 WE im Gebiet	166,339		166,339
		davon Rückbau: betroffene WE: 0	166,339	0,000	166,339
		davon Aufwertung:	0,000	0,000	0,000
		davon Rückführung	0,000	0,000	0,000
		davon Sanierung, Sicherung:	0,000	0,000	0,000

Bundesprogramm der Städtebauförderung
Programm: Stadtumbau
Land: Mecklenburg-Vorpommern

Lfd. Nr.	Stadt/Gemeinde Kreis Einwohnerzahl Leerstandsquote Förderung in	Bezeichnung der Maßnahme Größe des Gebietes (ha) Anzahl der WE	Bundesfinanzhilfe Stadtumbau		
			bis einschl. 2017 1000 Euro	Programmjahr 2018 1000 Euro	insgesamt 1000 Euro
Ruhende Maßnahmen					
165	Schönbeck / Mecklenburgische Seenplatte 444 7 2014	Schönbeck (2014) 2.433 ha 131 WE im Gebiet	21,841		21,841
		davon Rückbau: betroffene WE: 0	21,841	0,000	21,841
		davon Aufwertung:	0,000	0,000	0,000
		davon Rückführung	0,000	0,000	0,000
		davon Sanierung, Sicherung:	0,000	0,000	0,000
166	Schönhausen / Mecklenburgische Seenplatte 233 22.4 2007	Ortsteil Matzdorf (2007) 21,5 ha 41 WE im Gebiet	19,128		19,128
		davon Rückbau: betroffene WE: 0	19,128	0,000	19,128
		davon Aufwertung:	0,000	0,000	0,000
		davon Rückführung	0,000	0,000	0,000
		davon Sanierung, Sicherung:	0,000	0,000	0,000
167	Schwasdorf / Landkreis Rostock 453 9 2012	Remlin (2012) 0,15 ha 24 WE im Gebiet	30,986		30,986
		davon Rückbau: betroffene WE: 0	30,986	0,000	30,986
		davon Aufwertung:	0,000	0,000	0,000
		davon Rückführung	0,000	0,000	0,000
		davon Sanierung, Sicherung:	0,000	0,000	0,000
168	Schwasdorf / Landkreis Rostock 453 9 2012	Poggelow (2012) 0,56 ha 24 WE im Gebiet	32,240		32,240
		davon Rückbau: betroffene WE: 0	32,240	0,000	32,240
		davon Aufwertung:	0,000	0,000	0,000
		davon Rückführung	0,000	0,000	0,000
		davon Sanierung, Sicherung:	0,000	0,000	0,000

Bundesprogramm der Städtebauförderung
Programm: Stadtumbau
Land: Mecklenburg-Vorpommern

Lfd. Nr.	Stadt/Gemeinde Kreis Einwohnerzahl Leerstandsquote Förderung in	Bezeichnung der Maßnahme Größe des Gebietes (ha) Anzahl der WE	Bundesfinanzhilfe Stadtumbau		
			bis einschl. 2017 1000 Euro	Programmjahr 2018 1000 Euro	insgesamt 1000 Euro
Ruhende Maßnahmen					
169	Schwerin, Landeshauptstadt / Schwerin 96.800 9.1 2016	Lankow Mitte (2016-2017) 12 ha 1.234 WE im Gebiet	988,855		988,855
		davon Rückbau: betroffene WE: 375	988,855	0,000	988,855
		davon Aufwertung:	0,000	0,000	0,000
		davon Rückführung	0,000	0,000	0,000
		davon Sanierung, Sicherung:	0,000	0,000	0,000
170	Schwerin, Landeshauptstadt / Schwerin 96.800 13.6 2003	Lankow Süd (2003-2005) 28 ha 929 WE im Gebiet	835,501		835,501
		davon Rückbau: betroffene WE: 0	735,501	0,000	735,501
		davon Aufwertung:	100,000	0,000	100,000
		davon Rückführung	0,000	0,000	0,000
		davon Sanierung, Sicherung:	0,000	0,000	0,000
171	Schwerin, Landeshauptstadt / Schwerin 96.800 13.6 2009	Werdervorstadt/Wasserkante Bornhövedstraße (2009-2011) 16 ha 0 WE im Gebiet	862,000		862,000
		davon Rückbau: betroffene WE: 0	0,000	0,000	0,000
		davon Aufwertung:	862,000	0,000	862,000
		davon Rückführung	0,000	0,000	0,000
		davon Sanierung, Sicherung:	0,000	0,000	0,000
172	Schwerin, Landeshauptstadt / Schwerin 96.800 13.6 2002	Neu Zippendorf (2002, 2008-2010, 2012-2015) 70 ha 3.820 WE im Gebiet	3.944,816		3.944,816
		davon Rückbau: betroffene WE: 0	1.845,382	0,000	1.845,382
		davon Aufwertung:	2.099,434	0,000	2.099,434
		davon Rückführung	0,000	0,000	0,000
		davon Sanierung, Sicherung:	0,000	0,000	0,000

Bundesprogramm der Städtebauförderung
Programm: Stadtumbau
Land: Mecklenburg-Vorpommern

Lfd. Nr.	Stadt/Gemeinde Kreis Einwohnerzahl Leerstandsquote Förderung in	Bezeichnung der Maßnahme Größe des Gebietes (ha) Anzahl der WE	Bundesfinanzhilfe Stadtumbau		
			bis einschl. 2017 1000 Euro	Programmjahr 2018 1000 Euro	insgesamt 1000 Euro
Ruhende Maßnahmen					
173	Schwerin, Landeshauptstadt / Schwerin 96.800 13.6 2012	Hafenkante Ziegelsee (2012) 13 ha 9.529 WE im Gebiet	100,000		100,000
		davon Rückbau: betroffene WE: 0	0,000	0,000	0,000
		davon Aufwertung:	100,000	0,000	100,000
		davon Rückführung	0,000	0,000	0,000
		davon Sanierung, Sicherung:	0,000	0,000	0,000
174	Schwerin, Landeshauptstadt / Schwerin 96.800 13.6 2002	Feldstadt (2002-2004) 32,45 ha 2.827 WE im Gebiet	360,000		360,000
		davon Rückbau: betroffene WE: 0	0,000	0,000	0,000
		davon Aufwertung:	360,000	0,000	360,000
		davon Rückführung	0,000	0,000	0,000
		davon Sanierung, Sicherung:	0,000	0,000	0,000
175	Schwerin, Landeshauptstadt / Schwerin 96.800 13.6 2002	Großer Dreesch (2002-2004, 2006, 2008-2011) 68 ha 4.818 WE im Gebiet	1.524,207		1.524,207
		davon Rückbau: betroffene WE: 0	883,315	0,000	883,315
		davon Aufwertung:	398,392	0,000	398,392
		davon Rückführung	242,500	0,000	242,500
		davon Sanierung, Sicherung:	0,000	0,000	0,000
176	Schwerin, Landeshauptstadt / Schwerin 96.800 13.6 2005	Schwälkenberg (2005) 1 ha 58 WE im Gebiet	85,162		85,162
		davon Rückbau: betroffene WE: 0	85,162	0,000	85,162
		davon Aufwertung:	0,000	0,000	0,000
		davon Rückführung	0,000	0,000	0,000
		davon Sanierung, Sicherung:	0,000	0,000	0,000

Bundesprogramm der Städtebauförderung
Programm: Stadtumbau
Land: Mecklenburg-Vorpommern

Lfd. Nr.	Stadt/Gemeinde Kreis Einwohnerzahl Leerstandsquote Förderung in	Bezeichnung der Maßnahme Größe des Gebietes (ha) Anzahl der WE	Bundesfinanzhilfe Stadtumbau		
			bis einschl. 2017	Programmjahr 2018	insgesamt
			1000 Euro	1000 Euro	1000 Euro
Ruhende Maßnahmen					
177	Schwerin, Landeshauptstadt / Schwerin 96.800 13,6 2004	Paulsstadt (2004-2005, 2008-2011, 2014-2017) 46,5 ha 2.082 WE im Gebiet	9.355,200		9.355,200
		davon Rückbau: betroffene WE: 0	0,000	0,000	0,000
		davon Aufwertung:	9.355,200	0,000	9.355,200
		davon Rückführung	0,000	0,000	0,000
		davon Sanierung, Sicherung:	0,000	0,000	0,000
178	Siedenbollentin / Mecklenburgische Seenplatte 609 22,5 2008	Poststraße Siedenbollentin (2008) 0,36 ha 24 WE im Gebiet	31,500		31,500
		davon Rückbau: betroffene WE: 0	31,500	0,000	31,500
		davon Aufwertung:	0,000	0,000	0,000
		davon Rückführung	0,000	0,000	0,000
		davon Sanierung, Sicherung:	0,000	0,000	0,000
179	Staven / Mecklenburgische Seenplatte 413 16,2 2012	Ringstraße (2012, 2014) 1,57 ha 94 WE im Gebiet	56,268		56,268
		davon Rückbau: betroffene WE: 0	56,268	0,000	56,268
		davon Aufwertung:	0,000	0,000	0,000
		davon Rückführung	0,000	0,000	0,000
		davon Sanierung, Sicherung:	0,000	0,000	0,000
180	Stavenhagen, Reuterstadt, Stadt / Mecklenburgische Seenplatte 5.586 8,1 2002	Neubaugebiet Weststadt (2002-2007, 2009-2012, 2015) 18,4 ha 1.109 WE im Gebiet	2.054,268		2.054,268
		davon Rückbau: betroffene WE: 0	859,268	0,000	859,268
		davon Aufwertung:	1.195,000	0,000	1.195,000
		davon Rückführung	0,000	0,000	0,000
		davon Sanierung, Sicherung:	0,000	0,000	0,000

Bundesprogramm der Städtebauförderung
Programm: Stadtumbau
Land: Mecklenburg-Vorpommern

Lfd. Nr.	Stadt/Gemeinde Kreis Einwohnerzahl Leerstandsquote Förderung in	Bezeichnung der Maßnahme Größe des Gebietes (ha) Anzahl der WE	Bundesfinanzhilfe Stadtumbau		
			bis einschl. 2017	Programmjahr 2018	insgesamt
			1000 Euro	1000 Euro	1000 Euro
Ruhende Maßnahmen					
181	Stavenhagen, Reuterstadt, Stadt / Mecklenburgische Seenplatte 5.586 11 2014	Basepohl (2014-2015, 2017) 67,3 ha 290 WE im Gebiet	264,065		264,065
		davon Rückbau: betroffene WE: 80	46,065	0,000	46,065
		davon Aufwertung:	85,000	0,000	85,000
		davon Rückführung	133,000	0,000	133,000
		davon Sanierung, Sicherung:	0,000	0,000	0,000
182	Steinhagen / Vorpommern-Rügen 2.610 3.1 2011	Kommune Steinhagen II (2011) 3.360 ha 810 WE im Gebiet	1,454		1,454
		davon Rückbau: betroffene WE: 0	1,454	0,000	1,454
		davon Aufwertung:	0,000	0,000	0,000
		davon Rückführung	0,000	0,000	0,000
		davon Sanierung, Sicherung:	0,000	0,000	0,000
183	Sternberg, Stadt / Ludwigslust-Parchim 4.313 5.2 2006	Finkenkamp/K.-Marx-Str. (2006-2007, 2016) 13,2 ha 520 WE im Gebiet	42,489		42,489
		davon Rückbau: betroffene WE: 0	42,489	0,000	42,489
		davon Aufwertung:	0,000	0,000	0,000
		davon Rückführung	0,000	0,000	0,000
		davon Sanierung, Sicherung:	0,000	0,000	0,000
184	Sternberg, Stadt / Ludwigslust-Parchim 4.313 8.4 2016	Serrahnsbach (2016) 2,43 ha 97 WE im Gebiet	55,390		55,390
		davon Rückbau: betroffene WE: 0	55,390	0,000	55,390
		davon Aufwertung:	0,000	0,000	0,000
		davon Rückführung	0,000	0,000	0,000
		davon Sanierung, Sicherung:	0,000	0,000	0,000

Bundesprogramm der Städtebauförderung
Programm: Stadtumbau
Land: Mecklenburg-Vorpommern

Lfd. Nr.	Stadt/Gemeinde Kreis Einwohnerzahl Leerstandsquote Förderung in	Bezeichnung der Maßnahme Größe des Gebietes (ha) Anzahl der WE	Bundesfinanzhilfe Stadtumbau		
			bis einschl. 2017 1000 Euro	Programmjahr 2018 1000 Euro	insgesamt 1000 Euro
Ruhende Maßnahmen					
185	Stralsund, Hansestadt / Vorpommern-Rügen 58.041 11.6 2002	Grünhufe (2002-2004, 2006-2008, 2012, 2015) 70,4 ha 2.505 WE im Gebiet	1.967,722		1.967,722
		davon Rückbau: betroffene WE:	1.261,722 0	0,000	1.261,722
		davon Aufwertung: davon Rückführung davon Sanierung, Sicherung:	706,000 0,000 0,000	0,000 0,000 0,000	706,000 0,000 0,000
186	Stralsund, Hansestadt / Vorpommern-Rügen 58.041 11.6 2002	Altstadtinsel (2002-2015) 131,8 ha 3.224 WE im Gebiet	14.969,738		14.969,738
		davon Rückbau: betroffene WE:	0,000 0	0,000	0,000
		davon Aufwertung: davon Rückführung davon Sanierung, Sicherung:	14.969,738 0,000 0,000	0,000 0,000 0,000	14.969,738 0,000 0,000
187	Stralsund, Hansestadt / Vorpommern-Rügen 58.041 11.6 2002	Knieper West (2002-2004, 2006-2009, 2012-2013, 2015) 152 ha 7.960 WE im Gebiet	1.730,601		1.730,601
		davon Rückbau: betroffene WE:	254,601 0	0,000	254,601
		davon Aufwertung: davon Rückführung davon Sanierung, Sicherung:	1.091,000 385,000 0,000	0,000 0,000 0,000	1.091,000 385,000 0,000
188	Strasburg (Uckermark), Stadt / Vorpommern- Greifswald 4.982 12.1 2006	Östliches Stadtgebiet (2006, 2008, 2013- 2014, 2016) 14,7 ha 821 WE im Gebiet	256,264		256,264
		davon Rückbau: betroffene WE:	256,264 0	0,000	256,264
		davon Aufwertung: davon Rückführung davon Sanierung, Sicherung:	0,000 0,000 0,000	0,000 0,000 0,000	0,000 0,000 0,000

Bundesprogramm der Städtebauförderung
Programm: Stadtumbau
Land: Mecklenburg-Vorpommern

Lfd. Nr.	Stadt/Gemeinde Kreis Einwohnerzahl Leerstandsquote Förderung in	Bezeichnung der Maßnahme Größe des Gebietes (ha) Anzahl der WE	Bundesfinanzhilfe Stadtumbau		
			bis einschl. 2017	Programmjahr 2018	insgesamt
			1000 Euro	1000 Euro	1000 Euro
Ruhende Maßnahmen					
189	Strasburg (Uckermark), Stadt / Vorpommern- Greifswald 4.982 12 2016	1. Siedlungsweg (2016-2017) 3,5 ha 149 WE im Gebiet	64,500		64,500
		davon Rückbau: betroffene WE: 16	64,500	0,000	64,500
		davon Aufwertung:	0,000	0,000	0,000
		davon Rückführung	0,000	0,000	0,000
		davon Sanierung, Sicherung:	0,000	0,000	0,000
190	Strasburg (Uckermark), Stadt / Vorpommern- Greifswald 4.982 12.1 2003	Westliches Stadtgebiet (2003, 2008, 2015-2016) 4,7 ha 362 WE im Gebiet	227,632		227,632
		davon Rückbau: betroffene WE: 0	227,632	0,000	227,632
		davon Aufwertung:	0,000	0,000	0,000
		davon Rückführung	0,000	0,000	0,000
		davon Sanierung, Sicherung:	0,000	0,000	0,000
191	Strasburg (Uckermark), Stadt / Vorpommern- Greifswald 4.982 12.1 2003	Bahnhofsvorstadt (2003, 2005) 6,87 ha 66 WE im Gebiet	112,738		112,738
		davon Rückbau: betroffene WE: 0	112,738	0,000	112,738
		davon Aufwertung:	0,000	0,000	0,000
		davon Rückführung	0,000	0,000	0,000
		davon Sanierung, Sicherung:	0,000	0,000	0,000
192	Strasburg (Uckermark), Stadt / Vorpommern- Greifswald 4.982 12.1 2003	Nordwestliches Gründerzeitgebiet (2003, 2005) 11,41 ha 230 WE im Gebiet	19,348		19,348
		davon Rückbau: betroffene WE: 0	19,348	0,000	19,348
		davon Aufwertung:	0,000	0,000	0,000
		davon Rückführung	0,000	0,000	0,000
		davon Sanierung, Sicherung:	0,000	0,000	0,000

Bundesprogramm der Städtebauförderung
Programm: Stadtumbau
Land: Mecklenburg-Vorpommern

Lfd. Nr.	Stadt/Gemeinde Kreis Einwohnerzahl Leerstandsquote Förderung in	Bezeichnung der Maßnahme Größe des Gebietes (ha) Anzahl der WE	Bundesfinanzhilfe Stadtumbau		
			bis einschl. 2017	Programmjahr 2018	insgesamt
			1000 Euro	1000 Euro	1000 Euro
Ruhende Maßnahmen					
193	Strasburg (Uckermark), Stadt / Vorpommern- Greifswald 4.982 12.1 2002	Altstadt (2002-2012) 28,02 ha 2.162 WE im Gebiet	768,500		768,500
		davon Rückbau: betroffene WE: 0	0,000	0,000	0,000
		davon Aufwertung:	768,500	0,000	768,500
		davon Rückführung	0,000	0,000	0,000
		davon Sanierung, Sicherung:	0,000	0,000	0,000
194	Strasburg (Uckermark), Stadt / Vorpommern- Greifswald 4.982 12.1 2005	Ortsteile (2005, 2015-2016) 3,8 ha 229 WE im Gebiet	87,051		87,051
		davon Rückbau: betroffene WE: 0	87,051	0,000	87,051
		davon Aufwertung:	0,000	0,000	0,000
		davon Rückführung	0,000	0,000	0,000
		davon Sanierung, Sicherung:	0,000	0,000	0,000
195	Sundhagen / Vorpommern- Rügen 5.108 8 2013	Bremerhagen Nr. 1 (2013) 0,3 ha 25 WE im Gebiet	32,400		32,400
		davon Rückbau: betroffene WE: 0	32,400	0,000	32,400
		davon Aufwertung:	0,000	0,000	0,000
		davon Rückführung	0,000	0,000	0,000
		davon Sanierung, Sicherung:	0,000	0,000	0,000
196	Sundhagen / Vorpommern- Rügen 5.108 8 2013	Dömitzow Nr. 7 (2013) 0,1 ha 6 WE im Gebiet	7,349		7,349
		davon Rückbau: betroffene WE: 0	7,349	0,000	7,349
		davon Aufwertung:	0,000	0,000	0,000
		davon Rückführung	0,000	0,000	0,000
		davon Sanierung, Sicherung:	0,000	0,000	0,000

Bundesprogramm der Städtebauförderung
Programm: Stadtumbau
Land: Mecklenburg-Vorpommern

Lfd. Nr.	Stadt/Gemeinde Kreis Einwohnerzahl Leerstandsquote Förderung in	Bezeichnung der Maßnahme Größe des Gebietes (ha) Anzahl der WE	Bundesfinanzhilfe Stadtumbau		
			bis einschl. 2017	Programmjahr 2018	insgesamt
			1000 Euro	1000 Euro	1000 Euro
Ruhende Maßnahmen					
197	Sundhagen / Vorpommern-Rügen 5.108 8 2013	Reinkenhagen, Alte Dorfstraße 9 (2013) 0,1 ha 3 WE im Gebiet	4,542		4,542
		davon Rückbau: betroffene WE: 0	4,542	0,000	4,542
		davon Aufwertung:	0,000	0,000	0,000
		davon Rückführung	0,000	0,000	0,000
		davon Sanierung, Sicherung:	0,000	0,000	0,000
198	Sundhagen / Vorpommern-Rügen 5.108 8 2013	Reinkenhagen, Hauptstraße 11-13 (2013) 0,2 ha 6 WE im Gebiet	5,316		5,316
		davon Rückbau: betroffene WE: 0	5,316	0,000	5,316
		davon Aufwertung:	0,000	0,000	0,000
		davon Rückführung	0,000	0,000	0,000
		davon Sanierung, Sicherung:	0,000	0,000	0,000
199	Thandorf / Nordwestmecklenburg 150 21.4 2014	Thandorf Ausbau 1-4 (2014) 0,75 ha 24 WE im Gebiet	34,570		34,570
		davon Rückbau: betroffene WE: 0	34,570	0,000	34,570
		davon Aufwertung:	0,000	0,000	0,000
		davon Rückführung	0,000	0,000	0,000
		davon Sanierung, Sicherung:	0,000	0,000	0,000
200	Torgelow, Stadt / Vorpommern-Greifswald 9.436 5.9 2002	Wohnumfeldmaßnahme Torgelow Drögerheide/Spechtberg Albert-Einstein-Straße, Kopernikusstraße (2002-2016) 36 ha 1.830 WE im Gebiet	3.012,890		3.012,890
		davon Rückbau: betroffene WE: 0	7,182	0,000	7,182
		davon Aufwertung:	3.005,708	0,000	3.005,708
		davon Rückführung	0,000	0,000	0,000
		davon Sanierung, Sicherung:	0,000	0,000	0,000

Bundesprogramm der Städtebauförderung
Programm: Stadtumbau
Land: Mecklenburg-Vorpommern

Lfd. Nr.	Stadt/Gemeinde Kreis Einwohnerzahl Leerstandsquote Förderung in	Bezeichnung der Maßnahme Größe des Gebietes (ha) Anzahl der WE	Bundesfinanzhilfe Stadtumbau		
			bis einschl. 2017 1000 Euro	Programmjahr 2018 1000 Euro	insgesamt 1000 Euro
Ruhende Maßnahmen					
201	Torgelow, Stadt / Vorpommern-Greifswald 9.436 5.9 2015	Wohngebiet zwischen Hüttenwerkplatz und Friedensstraße (2015) 0,45 ha 142 WE im Gebiet	34,627		34,627
		davon Rückbau:	34,627	0,000	34,627
		betroffene WE:	0		
		davon Aufwertung:	0,000	0,000	0,000
		davon Rückführung	0,000	0,000	0,000
		davon Sanierung, Sicherung:	0,000	0,000	0,000
202	Torgelow, Stadt / Vorpommern-Greifswald 9.436 5.9 2004	Stadtmitte (2004, 2006-2007) 110,6 ha 2.272 WE im Gebiet	523,411		523,411
		davon Rückbau:	523,411	0,000	523,411
		betroffene WE:	0		
		davon Aufwertung:	0,000	0,000	0,000
		davon Rückführung	0,000	0,000	0,000
		davon Sanierung, Sicherung:	0,000	0,000	0,000
203	Tribsees, Stadt / Vorpommern-Rügen 2.732 10.5 2013	Ernst-Thälmann-Straße (2013) 4 ha 327 WE im Gebiet	39,380		39,380
		davon Rückbau:	39,380	0,000	39,380
		betroffene WE:	0		
		davon Aufwertung:	0,000	0,000	0,000
		davon Rückführung	0,000	0,000	0,000
		davon Sanierung, Sicherung:	0,000	0,000	0,000
204	Tribsees, Stadt / Vorpommern-Rügen 2.732 11.6 2009	Ortsteil Landsdorf (2009) 25 ha 41 WE im Gebiet	8,907		8,907
		davon Rückbau:	8,907	0,000	8,907
		betroffene WE:	0		
		davon Aufwertung:	0,000	0,000	0,000
		davon Rückführung	0,000	0,000	0,000
		davon Sanierung, Sicherung:	0,000	0,000	0,000

Bundesprogramm der Städtebauförderung
Programm: Stadtumbau
Land: Mecklenburg-Vorpommern

Lfd. Nr.	Stadt/Gemeinde Kreis Einwohnerzahl Leerstandsquote Förderung in	Bezeichnung der Maßnahme Größe des Gebietes (ha) Anzahl der WE	Bundesfinanzhilfe Stadtumbau		
			bis einschl. 2017 1000 Euro	Programmjahr 2018 1000 Euro	insgesamt 1000 Euro
Ruhende Maßnahmen					
205	Tribsees, Stadt / Vorpommern-Rügen 2.732 10.5 2004	Am Binsenteich (2004, 2009) 4,5 ha 164 WE im Gebiet	34,932		34,932
		davon Rückbau: betroffene WE: 0	34,932	0,000	34,932
		davon Aufwertung:	0,000	0,000	0,000
		davon Rückführung	0,000	0,000	0,000
		davon Sanierung, Sicherung:	0,000	0,000	0,000
206	Tribsees, Stadt / Vorpommern-Rügen 2.732 10.5 2004	Ortsteil Re Kentin (2004) 12 ha 76 WE im Gebiet	8,592		8,592
		davon Rückbau: betroffene WE: 0	8,592	0,000	8,592
		davon Aufwertung:	0,000	0,000	0,000
		davon Rückführung	0,000	0,000	0,000
		davon Sanierung, Sicherung:	0,000	0,000	0,000
207	Ueckermünde, Stadt / Vorpommern-Greifswald 8.844 7.2 2003	West (2003) 24 ha 290 WE im Gebiet	41,994		41,994
		davon Rückbau: betroffene WE: 0	41,994	0,000	41,994
		davon Aufwertung:	0,000	0,000	0,000
		davon Rückführung	0,000	0,000	0,000
		davon Sanierung, Sicherung:	0,000	0,000	0,000
208	Ueckermünde, Stadt / Vorpommern-Greifswald 8.844 7.2 2003	Übriges Stadtgebiet (2003, 2005) 518 ha 3.090 WE im Gebiet	63,776		63,776
		davon Rückbau: betroffene WE: 0	63,776	0,000	63,776
		davon Aufwertung:	0,000	0,000	0,000
		davon Rückführung	0,000	0,000	0,000
		davon Sanierung, Sicherung:	0,000	0,000	0,000

Bundesprogramm der Städtebauförderung
Programm: Stadtumbau
Land: Mecklenburg-Vorpommern

Lfd. Nr.	Stadt/Gemeinde Kreis Einwohnerzahl Leerstandsquote Förderung in	Bezeichnung der Maßnahme Größe des Gebietes (ha) Anzahl der WE	Bundesfinanzhilfe Stadtumbau		
			bis einschl. 2017 1000 Euro	Programmjahr 2018 1000 Euro	insgesamt 1000 Euro
Ruhende Maßnahmen					
209	Utecht / Nordwestmecklenburg 369 25 2008	Östlich der Wiesenstraße (2008) 0,86 ha 36 WE im Gebiet	33,432		33,432
		davon Rückbau: betroffene WE:	33,432 0	0,000	33,432
		davon Aufwertung: davon Rückführung davon Sanierung, Sicherung:	0,000 0,000 0,000	0,000 0,000 0,000	0,000 0,000 0,000
210	Veelböken / Nordwestmecklenburg 677 5.4 2011	Hindenberg, Rambeeler Weg 5,6,7 (2011) 0 ha 478 WE im Gebiet	30,751		30,751
		davon Rückbau: betroffene WE:	30,751 0	0,000	30,751
		davon Aufwertung: davon Rückführung davon Sanierung, Sicherung:	0,000 0,000 0,000	0,000 0,000 0,000	0,000 0,000 0,000
211	Velgast / Vorpommern- Rügen 1.792 12.3 2014	OT Altenhagen, Eichenallee 14 a-c (2014) 0 ha 21 WE im Gebiet	28,227		28,227
		davon Rückbau: betroffene WE:	28,227 0	0,000	28,227
		davon Aufwertung: davon Rückführung davon Sanierung, Sicherung:	0,000 0,000 0,000	0,000 0,000 0,000	0,000 0,000 0,000
212	Waren (Müritz), Stadt / Mecklenburgische Seenplatte 21.153 5.8 2004	Waren-Süd (2004) 65,8 ha 422 WE im Gebiet	20,588		20,588
		davon Rückbau: betroffene WE:	20,588 0	0,000	20,588
		davon Aufwertung: davon Rückführung davon Sanierung, Sicherung:	0,000 0,000 0,000	0,000 0,000 0,000	0,000 0,000 0,000

Bundesprogramm der Städtebauförderung
Programm: Stadtumbau
Land: Mecklenburg-Vorpommern

Lfd. Nr.	Stadt/Gemeinde Kreis Einwohnerzahl Leerstandsquote Förderung in	Bezeichnung der Maßnahme Größe des Gebietes (ha) Anzahl der WE	Bundesfinanzhilfe Stadtumbau		
			bis einschl. 2017 1000 Euro	Programmjahr 2018 1000 Euro	insgesamt 1000 Euro
Ruhende Maßnahmen					
213	Waren (Müritz), Stadt / Mecklenburgische Seenplatte 21.153 5.8 2002	Waren-West III (2002-2005) 73,17 ha 875 WE im Gebiet	798,836		798,836
		davon Rückbau: betroffene WE: 0	102,598	0,000	102,598
		davon Aufwertung:	696,238	0,000	696,238
		davon Rückführung	0,000	0,000	0,000
		davon Sanierung, Sicherung:	0,000	0,000	0,000
214	Waren (Müritz), Stadt / Mecklenburgische Seenplatte 21.153 5.8 2011	Waren-West I (2011) 0 ha 2.940 WE im Gebiet	110,670		110,670
		davon Rückbau: betroffene WE: 0	110,670	0,000	110,670
		davon Aufwertung:	0,000	0,000	0,000
		davon Rückführung	0,000	0,000	0,000
		davon Sanierung, Sicherung:	0,000	0,000	0,000
215	Waren (Müritz), Stadt / Mecklenburgische Seenplatte 21.153 5.8 2003	Papenberg (2003) 55 ha 1.961 WE im Gebiet	58,716		58,716
		davon Rückbau: betroffene WE: 0	57,454	0,000	57,454
		davon Aufwertung:	1,262	0,000	1,262
		davon Rückführung	0,000	0,000	0,000
		davon Sanierung, Sicherung:	0,000	0,000	0,000
216	Waren (Müritz), Stadt / Mecklenburgische Seenplatte 21.153 5.8 2004	Waren-West IV (2004) 84,7 ha 70 WE im Gebiet	49,706		49,706
		davon Rückbau: betroffene WE: 0	49,706	0,000	49,706
		davon Aufwertung:	0,000	0,000	0,000
		davon Rückführung	0,000	0,000	0,000
		davon Sanierung, Sicherung:	0,000	0,000	0,000

Bundesprogramm der Städtebauförderung
Programm: Stadtumbau
Land: Mecklenburg-Vorpommern

Lfd. Nr.	Stadt/Gemeinde Kreis Einwohnerzahl Leerstandsquote Förderung in	Bezeichnung der Maßnahme Größe des Gebietes (ha) Anzahl der WE	Bundesfinanzhilfe Stadtumbau		
			bis einschl. 2017 1000 Euro	Programmjahr 2018 1000 Euro	insgesamt 1000 Euro
Ruhende Maßnahmen					
217	Waren (Müritz), Stadt / Mecklenburgische Seenplatte 21.153 5,8 2002	Warenschhof II (2002-2003) 15,08 ha 187 WE im Gebiet	237,979		237,979
		davon Rückbau: betroffene WE: 0	237,979	0,000	237,979
		davon Aufwertung:	0,000	0,000	0,000
		davon Rückführung	0,000	0,000	0,000
		davon Sanierung, Sicherung:	0,000	0,000	0,000
218	Waren (Müritz), Stadt / Mecklenburgische Seenplatte 21.153 5,8 2003	Waren - Ost I (2003) 59,65 ha 482 WE im Gebiet	2,286		2,286
		davon Rückbau: betroffene WE: 0	2,286	0,000	2,286
		davon Aufwertung:	0,000	0,000	0,000
		davon Rückführung	0,000	0,000	0,000
		davon Sanierung, Sicherung:	0,000	0,000	0,000
219	Warin, Stadt / Nordwestmecklenburg 3.275 11 2005	Warin mit Ortsteilen (2005) 1,4 ha 1.780 WE im Gebiet	35,972		35,972
		davon Rückbau: betroffene WE: 0	35,972	0,000	35,972
		davon Aufwertung:	0,000	0,000	0,000
		davon Rückführung	0,000	0,000	0,000
		davon Sanierung, Sicherung:	0,000	0,000	0,000
220	Warnkenhagen / Landkreis Rostock 345 7,4 2012	Gottin Dorfstraße (2012) 0,09 ha 24 WE im Gebiet	30,468		30,468
		davon Rückbau: betroffene WE: 0	30,468	0,000	30,468
		davon Aufwertung:	0,000	0,000	0,000
		davon Rückführung	0,000	0,000	0,000
		davon Sanierung, Sicherung:	0,000	0,000	0,000

Bundesprogramm der Städtebauförderung
Programm: Stadtumbau
Land: Mecklenburg-Vorpommern

Lfd. Nr.	Stadt/Gemeinde Kreis Einwohnerzahl Leerstandsquote Förderung in	Bezeichnung der Maßnahme Größe des Gebietes (ha) Anzahl der WE	Bundesfinanzhilfe Stadtumbau		
			bis einschl. 2017 1000 Euro	Programmjahr 2018 1000 Euro	insgesamt 1000 Euro
Ruhende Maßnahmen					
221	Weitendorf / Ludwigslust-Parchim 392 33.3 2005	Kaarzer Damm Weitendorf (2005) 2,8 ha 32 WE im Gebiet	60,054		60,054
		davon Rückbau: betroffene WE: 0	60,054	0,000	60,054
		davon Aufwertung:	0,000	0,000	0,000
		davon Rückführung	0,000	0,000	0,000
		davon Sanierung, Sicherung:	0,000	0,000	0,000
222	Weitendorf / Ludwigslust-Parchim 392 33.3 2005	Hauptstraße Jülchendorf (2005) 0,3 ha 12 WE im Gebiet	20,209		20,209
		davon Rückbau: betroffene WE: 0	20,209	0,000	20,209
		davon Aufwertung:	0,000	0,000	0,000
		davon Rückführung	0,000	0,000	0,000
		davon Sanierung, Sicherung:	0,000	0,000	0,000
223	Werder / Ludwigslust-Parchim 393 37.4 2012	Grevener Straße (2012) 1,7 ha 72 WE im Gebiet	67,786		67,786
		davon Rückbau: betroffene WE: 0	67,786	0,000	67,786
		davon Aufwertung:	0,000	0,000	0,000
		davon Rückführung	0,000	0,000	0,000
		davon Sanierung, Sicherung:	0,000	0,000	0,000
224	Werder / Mecklenburgische Seenplatte 549 11.4 2012	Gemeinde Werder Wodarger Straße 3 (2012) 32 ha 7 WE im Gebiet	7,947		7,947
		davon Rückbau: betroffene WE: 0	7,947	0,000	7,947
		davon Aufwertung:	0,000	0,000	0,000
		davon Rückführung	0,000	0,000	0,000
		davon Sanierung, Sicherung:	0,000	0,000	0,000

Bundesprogramm der Städtebauförderung
Programm: Stadtumbau
Land: Mecklenburg-Vorpommern

Lfd. Nr.	Stadt/Gemeinde Kreis Einwohnerzahl Leerstandsquote Förderung in	Bezeichnung der Maßnahme Größe des Gebietes (ha) Anzahl der WE	Bundesfinanzhilfe Stadtumbau		
			bis einschl. 2017 1000 Euro	Programmjahr 2018 1000 Euro	insgesamt 1000 Euro
Ruhende Maßnahmen					
225	Wiek / Vorpommern-Rügen 1.092 14 2007	Alte Molkerei Mittelstr./Molkereistr. (2007) 1,2 ha 5 WE im Gebiet	6,996		6,996
		davon Rückbau: betroffene WE:	6,996 0	0,000	6,996
		davon Aufwertung: davon Rückführung davon Sanierung, Sicherung:	0,000 0,000 0,000	0,000 0,000 0,000	0,000 0,000 0,000
226	Wiek / Vorpommern-Rügen 1.092 14 2007	Friedensplatz (2007) 1,5 ha 6 WE im Gebiet	6,767		6,767
		davon Rückbau: betroffene WE:	6,767 0	0,000	6,767
		davon Aufwertung: davon Rückführung davon Sanierung, Sicherung:	0,000 0,000 0,000	0,000 0,000 0,000	0,000 0,000 0,000
227	Wiek / Vorpommern-Rügen 1.092 14 2014	Straße der DSF (2014) 2 ha 21 WE im Gebiet	28,462		28,462
		davon Rückbau: betroffene WE:	28,462 0	0,000	28,462
		davon Aufwertung: davon Rückführung davon Sanierung, Sicherung:	0,000 0,000 0,000	0,000 0,000 0,000	0,000 0,000 0,000
228	Wilhelmsburg / Vorpommern-Greifswald 777 9.7 2006	OT Fleethof (2006) 720 ha 28 WE im Gebiet	34,821		34,821
		davon Rückbau: betroffene WE:	34,821 0	0,000	34,821
		davon Aufwertung: davon Rückführung davon Sanierung, Sicherung:	0,000 0,000 0,000	0,000 0,000 0,000	0,000 0,000 0,000

Bundesprogramm der Städtebauförderung
Programm: Stadtumbau
Land: Mecklenburg-Vorpommern

Lfd. Nr.	Stadt/Gemeinde Kreis Einwohnerzahl Leerstandsquote Förderung in	Bezeichnung der Maßnahme Größe des Gebietes (ha) Anzahl der WE	Bundesfinanzhilfe Stadtumbau		
			bis einschl. 2017 1000 Euro	Programmjahr 2018 1000 Euro	insgesamt 1000 Euro
Ruhende Maßnahmen					
229	Wismar, Hansestadt / Nordwestmecklenburg 42.557 8,8 2002	Friedenshof (2002-2010) 78,5 ha 4.715 WE im Gebiet	3.817,707		3.817,707
		davon Rückbau: betroffene WE: 0	2.528,623	0,000	2.528,623
		davon Aufwertung:	861,084	0,000	861,084
		davon Rückführung	428,000	0,000	428,000
		davon Sanierung, Sicherung:	0,000	0,000	0,000
230	Wismar, Hansestadt / Nordwestmecklenburg 42.557 8,8 2002	Altstadt (2002-2012, 2015) 94,9 ha 4.629 WE im Gebiet	3.294,937		3.294,937
		davon Rückbau: betroffene WE: 0	0,000	0,000	0,000
		davon Aufwertung:	3.294,937	0,000	3.294,937
		davon Rückführung	0,000	0,000	0,000
		davon Sanierung, Sicherung:	0,000	0,000	0,000
231	Wismar, Hansestadt / Nordwestmecklenburg 42.557 8,8 2003	Wismar-Ost (2003-2005, 2007, 2016) 60 ha 2.765 WE im Gebiet	1.079,194		1.079,194
		davon Rückbau: betroffene WE: 0	1.079,194	0,000	1.079,194
		davon Aufwertung:	0,000	0,000	0,000
		davon Rückführung	0,000	0,000	0,000
		davon Sanierung, Sicherung:	0,000	0,000	0,000
232	Wismar, Hansestadt / Nordwestmecklenburg 42.557 8,8 2002	Wendorf (2002-2005, 2007) 134 ha 6.650 WE im Gebiet	306,225		306,225
		davon Rückbau: betroffene WE: 0	306,225	0,000	306,225
		davon Aufwertung:	0,000	0,000	0,000
		davon Rückführung	0,000	0,000	0,000
		davon Sanierung, Sicherung:	0,000	0,000	0,000

Bundesprogramm der Städtebauförderung
Programm: Stadtumbau
Land: Mecklenburg-Vorpommern

Lfd. Nr.	Stadt/Gemeinde Kreis Einwohnerzahl Leerstandsquote Förderung in	Bezeichnung der Maßnahme Größe des Gebietes (ha) Anzahl der WE	Bundesfinanzhilfe Stadtumbau		
			bis einschl. 2017	Programmjahr 2018	insgesamt
			1000 Euro	1000 Euro	1000 Euro
Ruhende Maßnahmen					
233	Wismar, Hansestadt / Nordwestmecklenburg 42.557 8,8 2014	Ost-Kagenmarkt (2014-2016) 18 ha 2.765 WE im Gebiet	670,000		670,000
		davon Rückbau: betroffene WE: 0	0,000	0,000	0,000
		davon Aufwertung:	670,000	0,000	670,000
		davon Rückführung	0,000	0,000	0,000
		davon Sanierung, Sicherung:	0,000	0,000	0,000
234	Wittenhagen / Vorpommern-Rügen 1.148 8,3 2013	Abtshagen, Franzburger Str. 6-7 (2013) 0,4 ha 12 WE im Gebiet	17,378		17,378
		davon Rückbau: betroffene WE: 0	17,378	0,000	17,378
		davon Aufwertung:	0,000	0,000	0,000
		davon Rückführung	0,000	0,000	0,000
		davon Sanierung, Sicherung:	0,000	0,000	0,000
235	Witzin / Ludwigslust- Parchim 450 13,4 2013	Witzin (2013) 0,6 ha 52 WE im Gebiet	44,550		44,550
		davon Rückbau: betroffene WE: 0	44,550	0,000	44,550
		davon Aufwertung:	0,000	0,000	0,000
		davon Rückführung	0,000	0,000	0,000
		davon Sanierung, Sicherung:	0,000	0,000	0,000
236	Wolde / Mecklenburgische Seenplatte 597 11,3 2008	Ortsteil Reinberg (2008) 0,1 ha 6 WE im Gebiet	8,132		8,132
		davon Rückbau: betroffene WE: 0	8,132	0,000	8,132
		davon Aufwertung:	0,000	0,000	0,000
		davon Rückführung	0,000	0,000	0,000
		davon Sanierung, Sicherung:	0,000	0,000	0,000

Bundesprogramm der Städtebauförderung
Programm: Stadtumbau
Land: Mecklenburg-Vorpommern

Lfd. Nr.	Stadt/Gemeinde Kreis Einwohnerzahl Leerstandsquote Förderung in	Bezeichnung der Maßnahme Größe des Gebietes (ha) Anzahl der WE	Bundesfinanzhilfe Stadtumbau		
			bis einschl. 2017 1000 Euro	Programmjahr 2018 1000 Euro	insgesamt 1000 Euro
Ruhende Maßnahmen					
237	Woldegk, Stadt / Mecklenburgische Seenplatte 4.416 3.2 2002	Altstadt (2002, 2009-2010, 2015) 21,16 ha 1.900 WE im Gebiet	1.126,898		1.126,898
		davon Rückbau: betroffene WE: 0	0,000	0,000	0,000
		davon Aufwertung:	1.126,898	0,000	1.126,898
		davon Rückführung	0,000	0,000	0,000
		davon Sanierung, Sicherung:	0,000	0,000	0,000
238	Woldegk, Stadt / Mecklenburgische Seenplatte 4.416 3.2 2004	Stadt und Ortsteile (2004, 2006, 2014-2016) 15.626 ha 1.967 WE im Gebiet	164,885		164,885
		davon Rückbau: betroffene WE: 0	164,885	0,000	164,885
		davon Aufwertung:	0,000	0,000	0,000
		davon Rückführung	0,000	0,000	0,000
		davon Sanierung, Sicherung:	0,000	0,000	0,000
239	Wolgast, Stadt / Vorpommern-Greifswald 12.312 12.5 2006	Süd (2006) 1,97 ha 1.773 WE im Gebiet	92,695		92,695
		davon Rückbau: betroffene WE: 0	92,695	0,000	92,695
		davon Aufwertung:	0,000	0,000	0,000
		davon Rückführung	0,000	0,000	0,000
		davon Sanierung, Sicherung:	0,000	0,000	0,000
240	Zahrensdorf / Ludwigslust- Parchim 310 1.8 2011	Hauptstraße 4 A, Straße zu den Neubauten 3 A-D (2011) 0 ha 36 WE im Gebiet	36,655		36,655
		davon Rückbau: betroffene WE: 0	36,655	0,000	36,655
		davon Aufwertung:	0,000	0,000	0,000
		davon Rückführung	0,000	0,000	0,000
		davon Sanierung, Sicherung:	0,000	0,000	0,000

Bundesprogramm der Städtebauförderung
Programm: Stadtumbau
Land: Mecklenburg-Vorpommern

Lfd. Nr.	Stadt/Gemeinde Kreis Einwohnerzahl Leerstandsquote Förderung in	Bezeichnung der Maßnahme Größe des Gebietes (ha) Anzahl der WE	Bundesfinanzhilfe Stadtumbau		
			bis einschl. 2017 1000 Euro	Programmjahr 2018 1000 Euro	insgesamt 1000 Euro
Ruhende Maßnahmen					
241	Zettemin / Mecklenburgische Seenplatte 292 7 2017	Zettemin (2017) 0,44 ha 24 WE im Gebiet	22,384		22,384
		davon Rückbau: betroffene WE: 16	22,384	0,000	22,384
		davon Aufwertung:	0,000	0,000	0,000
		davon Rückführung	0,000	0,000	0,000
		davon Sanierung, Sicherung:	0,000	0,000	0,000
Summe Mecklenburg- Vorpommern	Anzahl ruhende Maßnahmen:	241	115.083,631		115.083,631
	davon Rückbau:	0	39.566,023	0,000	39.566,023
	betroffene WE:	634			
	Rückführ. städt. Infrastruktur:	0	3.334,235	0,000	3.334,235
	davon Aufwertung:	0	72.183,373	0,000	72.183,373
	davon Sanierung, Sicherung:	0	0,000	0,000	0,000

Bundesprogramm der Städtebauförderung
Programm: Stadtumbau
Land: Mecklenburg-Vorpommern

Lfd. Nr.	Stadt/Gemeinde Kreis Einwohnerzahl Leerstandsquote Förderung in	Bezeichnung der Maßnahme Größe des Gebietes (ha) Anzahl der WE	Bundesfinanzhilfe Stadtumbau		
			bis einschl. 2017	Programmjahr 2018	insgesamt
			1000 Euro	1000 Euro	1000 Euro
Abgerechnete Maßnahmen					
1	Bandelin / Vorpommern-Greifswald 528 22.6 2005	Mühlenbergstraße (2005) 2,5 ha 120 WE im Gebiet	186,883		186,883
		davon Rückbau: betroffene WE: 0	186,883	0,000	186,883
		davon Aufwertung:	0,000	0,000	0,000
		davon Rückführung	0,000	0,000	0,000
		davon Sanierung, Sicherung:	0,000	0,000	0,000
2	Blankenhagen / Landkreis Rostock 1.020 45.3 2005	Nordring 3-8 (2005) 0,32 ha 36 WE im Gebiet	68,694		68,694
		davon Rückbau: betroffene WE: 0	68,694	0,000	68,694
		davon Aufwertung:	0,000	0,000	0,000
		davon Rückführung	0,000	0,000	0,000
		davon Sanierung, Sicherung:	0,000	0,000	0,000
3	Blumenholz / Mecklenburgische Seenplatte 748 20.5 2004	Usadel (2004) 3.734 ha 235 WE im Gebiet	30,858		30,858
		davon Rückbau: betroffene WE: 0	30,858	0,000	30,858
		davon Aufwertung:	0,000	0,000	0,000
		davon Rückführung	0,000	0,000	0,000
		davon Sanierung, Sicherung:	0,000	0,000	0,000
4	Broderstorf / Landkreis Rostock 3.796 2.4 2004	An der Schule (2004) 3 ha 4 WE im Gebiet	7,470		7,470
		davon Rückbau: betroffene WE: 0	7,470	0,000	7,470
		davon Aufwertung:	0,000	0,000	0,000
		davon Rückführung	0,000	0,000	0,000
		davon Sanierung, Sicherung:	0,000	0,000	0,000

Bundesprogramm der Städtebauförderung
Programm: Stadtumbau
Land: Mecklenburg-Vorpommern

Lfd. Nr.	Stadt/Gemeinde Kreis Einwohnerzahl Leerstandsquote Förderung in	Bezeichnung der Maßnahme Größe des Gebietes (ha) Anzahl der WE	Bundesfinanzhilfe Stadtumbau		
			bis einschl. 2017	Programmjahr 2018	insgesamt
			1000 Euro	1000 Euro	1000 Euro
Abgerechnete Maßnahmen					
5	Cammin / Landkreis Rostock 737 25.5 2003	Prangendorf (2003) 2,2 ha 139 WE im Gebiet	124,308		124,308
		davon Rückbau: betroffene WE: 0	124,308	0,000	124,308
		davon Aufwertung:	0,000	0,000	0,000
		davon Rückführung	0,000	0,000	0,000
		davon Sanierung, Sicherung:	0,000	0,000	0,000
6	Dabel / Ludwigslust- Parchim 1.442 28.8 2004	Waldsiedlung Dabel (2004) 4,9 ha 230 WE im Gebiet	403,980		403,980
		davon Rückbau: betroffene WE: 0	403,980	0,000	403,980
		davon Aufwertung:	0,000	0,000	0,000
		davon Rückführung	0,000	0,000	0,000
		davon Sanierung, Sicherung:	0,000	0,000	0,000
7	Diekhof / Landkreis Rostock 975 14 2002	Karl-Hawermann-Str. Neubauseite (2002) 4 ha 130 WE im Gebiet	27,945		27,945
		davon Rückbau: betroffene WE: 0	27,945	0,000	27,945
		davon Aufwertung:	0,000	0,000	0,000
		davon Rückführung	0,000	0,000	0,000
		davon Sanierung, Sicherung:	0,000	0,000	0,000
8	Groß Schwiesow / Landkreis Rostock 319 12.2 2003	Storchenweg 34 (2003) 0,4 ha 6 WE im Gebiet	11,550		11,550
		davon Rückbau: betroffene WE: 0	11,550	0,000	11,550
		davon Aufwertung:	0,000	0,000	0,000
		davon Rückführung	0,000	0,000	0,000
		davon Sanierung, Sicherung:	0,000	0,000	0,000

Bundesprogramm der Städtebauförderung
Programm: Stadtumbau
Land: Mecklenburg-Vorpommern

Lfd. Nr.	Stadt/Gemeinde Kreis Einwohnerzahl Leerstandsquote Förderung in	Bezeichnung der Maßnahme Größe des Gebietes (ha) Anzahl der WE	Bundesfinanzhilfe Stadtumbau		
			bis einschl. 2017	Programmjahr 2018	insgesamt
			1000 Euro	1000 Euro	1000 Euro
Abgerechnete Maßnahmen					
9	Hohen Wangelin / Mecklenburgische Seenplatte 597 19.4 2002	Innenbereich (2002) 6 ha 220 WE im Gebiet	63,780		63,780
		davon Rückbau: betroffene WE: 0	63,780	0,000	63,780
		davon Aufwertung:	0,000	0,000	0,000
		davon Rückführung	0,000	0,000	0,000
		davon Sanierung, Sicherung:	0,000	0,000	0,000
10	Jakobsdorf / Vorpommern- Rügen 487 5.5 2005	Jakobsdorf (2005) 1.767 ha 181 WE im Gebiet	4,380		4,380
		davon Rückbau: betroffene WE: 0	4,380	0,000	4,380
		davon Aufwertung:	0,000	0,000	0,000
		davon Rückführung	0,000	0,000	0,000
		davon Sanierung, Sicherung:	0,000	0,000	0,000
11	Ludwigslust, Stadt / Ludwigslust-Parchim 12.255 9.4 2003	Bahnhofsviertel (2003) 0,2 ha 36 WE im Gebiet	62,761		62,761
		davon Rückbau: betroffene WE: 0	62,761	0,000	62,761
		davon Aufwertung:	0,000	0,000	0,000
		davon Rückführung	0,000	0,000	0,000
		davon Sanierung, Sicherung:	0,000	0,000	0,000
12	Niepars / Vorpommern- Rügen 1.810 9.4 2005	Niepars (2005) 3.590 ha 534 WE im Gebiet	24,357		24,357
		davon Rückbau: betroffene WE: 0	24,357	0,000	24,357
		davon Aufwertung:	0,000	0,000	0,000
		davon Rückführung	0,000	0,000	0,000
		davon Sanierung, Sicherung:	0,000	0,000	0,000

Bundesprogramm der Städtebauförderung
Programm: Stadtumbau
Land: Mecklenburg-Vorpommern

Lfd. Nr.	Stadt/Gemeinde Kreis Einwohnerzahl Leerstandsquote Förderung in	Bezeichnung der Maßnahme Größe des Gebietes (ha) Anzahl der WE	Bundesfinanzhilfe Stadtumbau		
			bis einschl. 2017	Programmjahr 2018	insgesamt
			1000 Euro	1000 Euro	1000 Euro
Abgerechnete Maßnahmen					
13	Prohn / Vorpommern- Rügen 2.066 19,4 2006	Prohn-Ringstraße (2006) 0,4 ha 180 WE im Gebiet	85,080		85,080
		davon Rückbau: betroffene WE: 0	85,080	0,000	85,080
		davon Aufwertung:	0,000	0,000	0,000
		davon Rückführung	0,000	0,000	0,000
		davon Sanierung, Sicherung:	0,000	0,000	0,000
14	Röbel/Müritz, Stadt / Mecklenburgische Seenplatte 5.129 5,6 2003	Ringstraße (2003) 0,4 ha 96 WE im Gebiet	29,472		29,472
		davon Rückbau: betroffene WE: 0	29,472	0,000	29,472
		davon Aufwertung:	0,000	0,000	0,000
		davon Rückführung	0,000	0,000	0,000
		davon Sanierung, Sicherung:	0,000	0,000	0,000
15	Schloen-Dratow / Mecklenburgische Seenplatte 854 0 2005	Dorfstraße (2005) 9,65 ha 75 WE im Gebiet	12,783		12,783
		davon Rückbau: betroffene WE: 0	12,783	0,000	12,783
		davon Aufwertung:	0,000	0,000	0,000
		davon Rückführung	0,000	0,000	0,000
		davon Sanierung, Sicherung:	0,000	0,000	0,000
16	Steinhagen / Vorpommern- Rügen 2.610 3,1 2005	Steinhagen (2005) 3,360 ha 774 WE im Gebiet	7,623		7,623
		davon Rückbau: betroffene WE: 0	7,623	0,000	7,623
		davon Aufwertung:	0,000	0,000	0,000
		davon Rückführung	0,000	0,000	0,000
		davon Sanierung, Sicherung:	0,000	0,000	0,000

Bundesprogramm der Städtebauförderung
Programm: Stadtumbau
Land: Mecklenburg-Vorpommern

Lfd. Nr.	Stadt/Gemeinde Kreis Einwohnerzahl Leerstandsquote Förderung in	Bezeichnung der Maßnahme Größe des Gebietes (ha) Anzahl der WE	Bundesfinanzhilfe Stadtumbau		
			bis einschl. 2017	Programmjahr 2018	insgesamt
			1000 Euro	1000 Euro	1000 Euro
Abgerechnete Maßnahmen					
17	Upahl / Nordwestmecklenburg 1.049 15.3 2005	Hanshagen westl. Teil mit OT Sievershagen (2005) 15 ha 154 WE im Gebiet	43,398		43,398
		davon Rückbau: betroffene WE: 0	43,398	0,000	43,398
		davon Aufwertung:	0,000	0,000	0,000
		davon Rückführung	0,000	0,000	0,000
		davon Sanierung, Sicherung:	0,000	0,000	0,000
18	Viereck / Vorpommern- Greifswald 1.049 26.3 2004	Ernst-Thälmann-Siedlung (2004) 8 ha 369 WE im Gebiet	259,884		259,884
		davon Rückbau: betroffene WE: 0	259,884	0,000	259,884
		davon Aufwertung:	0,000	0,000	0,000
		davon Rückführung	0,000	0,000	0,000
		davon Sanierung, Sicherung:	0,000	0,000	0,000
19	Wittenburg, Stadt / Ludwigslust-Parchim 6.385 8 2002	Friedensring (2002) 9,3 ha 542 WE im Gebiet	103,430		103,430
		davon Rückbau: betroffene WE: 0	103,430	0,000	103,430
		davon Aufwertung:	0,000	0,000	0,000
		davon Rückführung	0,000	0,000	0,000
		davon Sanierung, Sicherung:	0,000	0,000	0,000
20	Wokuhl-Dabelow / Mecklenburgische Seenplatte 597 5.5 2003	Dorfstraße (2003) 0,5 ha 46 WE im Gebiet	9,762		9,762
		davon Rückbau: betroffene WE: 0	9,762	0,000	9,762
		davon Aufwertung:	0,000	0,000	0,000
		davon Rückführung	0,000	0,000	0,000
		davon Sanierung, Sicherung:	0,000	0,000	0,000

Bundesprogramm der Städtebauförderung
Programm: Stadtumbau
Land: Mecklenburg-Vorpommern

Lfd. Nr.	Stadt/Gemeinde Kreis Einwohnerzahl Leerstandsquote Förderung in	Bezeichnung der Maßnahme Größe des Gebietes (ha) Anzahl der WE	Bundesfinanzhilfe Stadtumbau		
			bis einschl. 2017 1000 Euro	Programmjahr 2018 1000 Euro	insgesamt 1000 Euro
Abgerechnete Maßnahmen					
Summe Mecklenburg- Vorpommern	Anzahl abgerechnete	20	1.568,398		1.568,398
	davon Rückbau:	0	1.568,398	0,000	1.568,398
	betreffene WE:	0			
	Rückführ. städt. Infrastruktur:	0	0,000	0,000	0,000
	davon Aufwertung:	0	0,000	0,000	0,000
	davon Sanierung, Sicherung:	0	0,000	0,000	0,000

Bundesprogramm der Städtebauförderung
Programm: Stadtumbau
Land: Mecklenburg-Vorpommern

		Bundesfinanzhilfe Stadtumbau			
		einschl. 2017	Programmjahr 2018	insgesamt	
		1000 Euro	1000 Euro	1000 Euro	
- Zusammenstellung -					
Summe laufende Maßnahmen	Anzahl:	33	94.368,236	14.672,000	109.040,236
davon Rückbau:		16	10.013,400	1.194,188	11.207,588
betroffene WE:		686			
Rückführ. städt. Infrastruktur:		0	819,347	0,000	819,347
davon Aufwertung:		17	83.535,489	13.477,812	97.013,301
davon Sanierung, Sicherung:		0	0,000	0,000	0,000
Summe ruhende Maßnahmen	Anzahl:	241	115.083,631		115.083,631
davon Rückbau:		0	39.566,023	0,000	39.566,023
betroffene WE:		634			
Rückführ. städt. Infrastruktur:		0	3.334,235	0,000	3.334,235
davon Aufwertung:		0	72.183,373	0,000	72.183,373
davon Sanierung, Sicherung:		0	0,000	0,000	0,000
Summe abgerechnete Maßnahmen	Anzahl:	20	1.568,398		1.568,398
davon Rückbau:		0	1.568,398	0,000	1.568,398
betroffene WE:		0			
Rückführ. städt. Infrastruktur:		0	0,000	0,000	0,000
davon Aufwertung:		0	0,000	0,000	0,000
davon Sanierung, Sicherung:		0	0,000	0,000	0,000
Summe insgesamt Mecklenburg-Vorpommern	Anzahl:	294	211.020,265	14.672,000	225.692,265
davon Rückbau:		16	51.147,821	1.194,188	52.342,009
betroffene WE:		1.320			
Rückführ. städt. Infrastruktur:		0	4.153,582	0,000	4.153,582
davon Aufwertung:		17	155.718,862	13.477,812	169.196,674
davon Sanierung, Sicherung:		0	0,000	0,000	0,000

Sachsen

Bundesprogramm der Städtebauförderung

Programm: Stadtumbau

Land: Sachsen

Lfd. Nr.	Stadt/Gemeinde Kreis Einwohnerzahl Leerstandsquote Förderung in	Bezeichnung der Maßnahme Größe des Gebietes (ha) Anzahl der WE	Bundesfinanzhilfe Stadtumbau		
			bis einschl. 2017 1000 Euro	Programmjahr 2018 1000 Euro	insgesamt 1000 Euro
Laufende Maßnahmen					
1	Annaberg-Buchholz, Stadt / Erzgebirgskreis 20.426 14.87 2012	Terrassenstadt Buchholz (2012) 31,15 ha 1.180 WE im Gebiet	1.751,500	312,000	2.063,500
		davon Rückbau: betroffene WE: 106	470,500	75,000	545,500
		davon Aufwertung:	1.143,000	207,000	1.350,000
		davon Rückführung	38,000	0,000	38,000
		davon Sanierung, Sicherung:	100,000	30,000	130,000
2	Aue, Stadt / Erzgebirgskreis 16.349 16.71 2012	Östliche Innenstadt (2012) 19,84 ha 577 WE im Gebiet	1.419,000	495,000	1.914,000
		davon Rückbau: betroffene WE: 0	69,000	0,000	69,000
		davon Aufwertung:	1.350,000	495,000	1.845,000
		davon Rückführung	0,000	0,000	0,000
		davon Sanierung, Sicherung:	0,000	0,000	0,000
3	Aue, Stadt / Erzgebirgskreis 16.349 16.71 2011	Südwestliche Innenstadt (2011-2016, 2018) 11,49 ha 208 WE im Gebiet	1.966,035	126,000	2.092,035
		davon Rückbau: betroffene WE: 0	0,000	0,000	0,000
		davon Aufwertung:	1.966,035	126,000	2.092,035
		davon Rückführung	0,000	0,000	0,000
		davon Sanierung, Sicherung:	0,000	0,000	0,000
4	Auerbach/Vogtl., Stadt / Vogtlandkreis 18.893 13.19 2012	Innenstadt (2012) 207,6 ha 6.250 WE im Gebiet	1.926,500	448,000	2.374,500
		davon Rückbau: betroffene WE: 200	65,000	21,000	86,000
		davon Aufwertung:	1.548,500	338,000	1.886,500
		davon Rückführung	313,000	89,000	402,000
		davon Sanierung, Sicherung:	0,000	0,000	0,000

Bundesprogramm der Städtebauförderung

Programm: Stadtumbau

Land: Sachsen

Lfd. Nr.	Stadt/Gemeinde Kreis Einwohnerzahl Leerstandsquote Förderung in	Bezeichnung der Maßnahme Größe des Gebietes (ha) Anzahl der WE	Bundesfinanzhilfe Stadtumbau		
			bis einschl. 2017	Programmjahr 2018	insgesamt
			1000 Euro	1000 Euro	1000 Euro
Laufende Maßnahmen					
5	Bad Dübener, Stadt / Nordsachsen 7.956 7.6 2012	Bildungscampus Bad Dübener (2012) 52,3 ha 1.355 WE im Gebiet	2.114,955	409,000	2.523,955
		davon Rückbau: betroffene WE: 0	229,455	0,000	229,455
		davon Aufwertung:	1.885,500	409,000	2.294,500
		davon Rückführung	0,000	0,000	0,000
		davon Sanierung, Sicherung:	0,000	0,000	0,000
6	Bad Elster, Stadt / Vogtlandkreis 3.692 14.87 2018	Hagerstraße/Am Kuhberg (2018) 26,7 ha 1.050 WE im Gebiet	0,000	409,000	409,000
		davon Rückbau: betroffene WE: 0	0,000	0,000	0,000
		davon Aufwertung:	0,000	409,000	409,000
		davon Rückführung	0,000	0,000	0,000
		davon Sanierung, Sicherung:	0,000	0,000	0,000
7	Bad Schlema / Erzgebirgskreis 4.848 3.48 2012	Niederschlema (2012) 48,21 ha 630 WE im Gebiet	1.088,000	185,000	1.273,000
		davon Rückbau: betroffene WE: 0	0,000	0,000	0,000
		davon Aufwertung:	1.088,000	185,000	1.273,000
		davon Rückführung	0,000	0,000	0,000
		davon Sanierung, Sicherung:	0,000	0,000	0,000
8	Bischofswerda, Stadt / Bautzen 11.573 10.87 2012	Bischofswerda Südstadt 2012 (2012) 89 ha 2.060 WE im Gebiet	2.168,500	334,000	2.502,500
		davon Rückbau: betroffene WE: 0	334,000	0,000	334,000
		davon Aufwertung:	1.669,500	271,000	1.940,500
		davon Rückführung	165,000	3,000	168,000
		davon Sanierung, Sicherung:	0,000	60,000	60,000

Bundesprogramm der Städtebauförderung

Programm: Stadtumbau

Land: Sachsen

Lfd. Nr.	Stadt/Gemeinde Kreis Einwohnerzahl Leerstandsquote Förderung in	Bezeichnung der Maßnahme Größe des Gebietes (ha) Anzahl der WE	Bundesfinanzhilfe Stadtumbau		
			bis einschl. 2017 1000 Euro	Programmjahr 2018 1000 Euro	insgesamt 1000 Euro
Laufende Maßnahmen					
9	Böhlen, Stadt / Leipzig 6.770 5.68 2018	Stadtmitte (2018) 145,5 ha 2.700 WE im Gebiet	0,000	465,000	465,000
		davon Rückbau: betroffene WE: 0	0,000	0,000	0,000
		davon Aufwertung:	0,000	465,000	465,000
		davon Rückführung	0,000	0,000	0,000
		davon Sanierung, Sicherung:	0,000	0,000	0,000
10	Borna, Stadt / Leipzig 19.672 9.1 2012	Östliche Innenstadt (2012-2015, 2017) 3,4 ha 92 WE im Gebiet	873,000	473,000	1.346,000
		davon Rückbau: betroffene WE: 0	0,000	0,000	0,000
		davon Aufwertung:	873,000	473,000	1.346,000
		davon Rückführung	0,000	0,000	0,000
		davon Sanierung, Sicherung:	0,000	0,000	0,000
11	Boxberg/O.L. / Görlitz 4.752 10.44 2014	Boxberg Siedlung (2014) 46,7 ha 430 WE im Gebiet	67,000	49,000	116,000
		davon Rückbau: betroffene WE: 91	67,000	49,000	116,000
		davon Aufwertung:	0,000	0,000	0,000
		davon Rückführung	0,000	0,000	0,000
		davon Sanierung, Sicherung:	0,000	0,000	0,000
12	Brand-Erbisdorf, Stadt / Mittelsachsen 9.785 11.5 2012	Westliche Kernstadt (2012-2016, 2018) 9,3 ha 90 WE im Gebiet	709,000	299,000	1.008,000
		davon Rückbau: betroffene WE: 0	0,000	0,000	0,000
		davon Aufwertung:	709,000	299,000	1.008,000
		davon Rückführung	0,000	0,000	0,000
		davon Sanierung, Sicherung:	0,000	0,000	0,000

Bundesprogramm der Städtebauförderung

Programm: Stadtumbau

Land: Sachsen

Lfd. Nr.	Stadt/Gemeinde Kreis Einwohnerzahl Leerstandsquote Förderung in	Bezeichnung der Maßnahme Größe des Gebietes (ha) Anzahl der WE	Bundesfinanzhilfe Stadtumbau		
			bis einschl. 2017	Programmjahr 2018	insgesamt
			1000 Euro	1000 Euro	1000 Euro
Laufende Maßnahmen					
13	Breitenbrunn/Erzgeb. / Erzgebirgskreis 5.491 10.6 2007	Stadtumbaugebiet Erlabrunn (2007, 2009, 2017) 19 ha 238 WE im Gebiet	108,625	12,000	120,625
		davon Rückbau: betroffene WE: 41	108,625	12,000	120,625
		davon Aufwertung:	0,000	0,000	0,000
		davon Rückführung	0,000	0,000	0,000
		davon Sanierung, Sicherung:	0,000	0,000	0,000
14	Burgstädt, Stadt / Mittelsachsen 10.774 18.2 2018	Erweiterte Innenstadt Süd (2018) 121,2 ha 2.033 WE im Gebiet	0,000	511,000	511,000
		davon Rückbau: betroffene WE: 0	0,000	0,000	0,000
		davon Aufwertung:	0,000	511,000	511,000
		davon Rückführung	0,000	0,000	0,000
		davon Sanierung, Sicherung:	0,000	0,000	0,000
15	Chemnitz, Stadt / Chemnitz, Stadt 248.645 11.5 2012	Fördergebiet Stadtumbau Ost Chemnitz (2012) 981,58 ha 54.752 WE im Gebiet	16.659,500	814,000	17.473,500
		davon Rückbau: betroffene WE: 530	330,500	69,000	399,500
		davon Aufwertung:	8.731,500	495,000	9.226,500
		davon Rückführung	5.169,500	0,000	5.169,500
		davon Sanierung, Sicherung:	2.428,000	250,000	2.678,000
16	Colditz, Stadt / Leipzig 8.752 14.01 2011	Nördliches Stadtzentrum (2011-2014, 2016) 33,1 ha 516 WE im Gebiet	665,853	157,000	822,853
		davon Rückbau: betroffene WE: 100	0,000	8,000	8,000
		davon Aufwertung:	530,353	149,000	679,353
		davon Rückführung	0,000	0,000	0,000
		davon Sanierung, Sicherung:	135,500	0,000	135,500

Bundesprogramm der Städtebauförderung

Programm: Stadtumbau

Land: Sachsen

Lfd. Nr.	Stadt/Gemeinde Kreis Einwohnerzahl Leerstandsquote Förderung in	Bezeichnung der Maßnahme Größe des Gebietes (ha) Anzahl der WE	Bundesfinanzhilfe Stadtumbau		
			bis einschl. 2017	Programmjahr 2018	insgesamt
			1000 Euro	1000 Euro	1000 Euro
Laufende Maßnahmen					
17	Coswig, Stadt / Meißen 20.831 4.42 2012	Dresdner Straße Stufe II (2012) 17,6 ha 1.695 WE im Gebiet	897,000	289,000	1.186,000
		davon Rückbau: betroffene WE: 0	320,500	0,000	320,500
		davon Aufwertung:	481,000	289,000	770,000
		davon Rückführung	95,500	0,000	95,500
		davon Sanierung, Sicherung:	0,000	0,000	0,000
18	Crimmitschau, Stadt / Zwickau 19.180 13.94 2014	Innenstadt (2014-2015, 2018) 13,1 ha 1.403 WE im Gebiet	311,000	534,000	845,000
		davon Rückbau: betroffene WE: 125	311,000	66,000	377,000
		davon Aufwertung:	0,000	344,000	344,000
		davon Rückführung	0,000	124,000	124,000
		davon Sanierung, Sicherung:	0,000	0,000	0,000
19	Crimmitschau, Stadt / Zwickau 19.180 13.94 2014	Karl-Liebknecht-Siedlung - 2014 (2014-2015, 2018) 6,2 ha 255 WE im Gebiet	53,000	5,000	58,000
		davon Rückbau: betroffene WE: 21	53,000	5,000	58,000
		davon Aufwertung:	0,000	0,000	0,000
		davon Rückführung	0,000	0,000	0,000
		davon Sanierung, Sicherung:	0,000	0,000	0,000
20	Crimmitschau, Stadt / Zwickau 19.180 13.94 2003	Nordstadt (2003, 2005-2011, 2018) 142,7 ha 1.259 WE im Gebiet	1.202,041	123,000	1.325,041
		davon Rückbau: betroffene WE: 0	198,480	0,000	198,480
		davon Aufwertung:	808,985	123,000	931,985
		davon Rückführung	0,000	0,000	0,000
		davon Sanierung, Sicherung:	194,576	0,000	194,576

Bundesprogramm der Städtebauförderung

Programm: Stadtumbau

Land: Sachsen

Lfd. Nr.	Stadt/Gemeinde Kreis Einwohnerzahl Leerstandsquote Förderung in	Bezeichnung der Maßnahme Größe des Gebietes (ha) Anzahl der WE	Bundesfinanzhilfe Stadtumbau		
			bis einschl. 2017 1000 Euro	Programmjahr 2018 1000 Euro	insgesamt 1000 Euro
Laufende Maßnahmen					
21	Delitzsch, Stadt / Nordsachsen 24.850 14.16 2018	Delitzsch Ost (2018) 13 ha 97 WE im Gebiet	0,000	176,000	176,000
		davon Rückbau: betroffene WE: 0	0,000	0,000	0,000
		davon Aufwertung:	0,000	176,000	176,000
		davon Rückführung	0,000	0,000	0,000
		davon Sanierung, Sicherung:	0,000	0,000	0,000
22	Delitzsch, Stadt / Nordsachsen 24.850 14.16 2014	Stadtteilzentrum Delitzsch Nord (2014) 12,04 ha 1.479 WE im Gebiet	692,000	575,000	1.267,000
		davon Rückbau: betroffene WE: 119	471,000	34,000	505,000
		davon Aufwertung:	0,000	541,000	541,000
		davon Rückführung	221,000	0,000	221,000
		davon Sanierung, Sicherung:	0,000	0,000	0,000
23	Döbeln, Stadt / Mittelsachsen 21.730 6.54 2012	Stadtumbaugebiet Döbeln I - "Gründerzeitgebiet Süd" (2012) 29,3 ha 635 WE im Gebiet	689,000	195,000	884,000
		davon Rückbau: betroffene WE: 0	0,000	0,000	0,000
		davon Aufwertung:	689,000	195,000	884,000
		davon Rückführung	0,000	0,000	0,000
		davon Sanierung, Sicherung:	0,000	0,000	0,000
24	Dresden, Stadt / Dresden, Stadt 543.825 10.94 2012	Westlicher Innenstadtrand (2012) 135,3 ha 4.563 WE im Gebiet	8.779,500	495,000	9.274,500
		davon Rückbau: betroffene WE: 0	0,000	0,000	0,000
		davon Aufwertung:	8.779,500	495,000	9.274,500
		davon Rückführung	0,000	0,000	0,000
		davon Sanierung, Sicherung:	0,000	0,000	0,000

Bundesprogramm der Städtebauförderung

Programm: Stadtumbau

Land: Sachsen

Lfd. Nr.	Stadt/Gemeinde Kreis Einwohnerzahl Leerstandsquote Förderung in	Bezeichnung der Maßnahme Größe des Gebietes (ha) Anzahl der WE	Bundesfinanzhilfe Stadtumbau		
			bis einschl. 2017	Programmjahr 2018	insgesamt
			1000 Euro	1000 Euro	1000 Euro
Laufende Maßnahmen					
25	Ebersbach-Neugersdorf, Stadt / Görlitz 12.484 12 2012	Aufwertungsgebiet Neugersdorf (2012) 81,5 ha 863 WE im Gebiet	1.590,500	233,000	1.823,500
		davon Rückbau: betroffene WE: 0	0,000	0,000	0,000
		davon Aufwertung:	1.590,500	233,000	1.823,500
		davon Rückführung	0,000	0,000	0,000
		davon Sanierung, Sicherung:	0,000	0,000	0,000
26	Ebersbach-Neugersdorf, Stadt / Görlitz 12.484 12 2012	Hermann-Wünsche-Straße (2012) 35,2 ha 491 WE im Gebiet	755,500	225,000	980,500
		davon Rückbau: betroffene WE: 0	0,000	0,000	0,000
		davon Aufwertung:	755,500	225,000	980,500
		davon Rückführung	0,000	0,000	0,000
		davon Sanierung, Sicherung:	0,000	0,000	0,000
27	Ebersbach-Neugersdorf, Stadt / Görlitz 12.484 12 2014	Oberland 2014-2020 (2014) 37,6 ha 1.650 WE im Gebiet	1.265,000	108,000	1.373,000
		davon Rückbau: betroffene WE: 136	534,000	0,000	534,000
		davon Aufwertung:	731,000	108,000	839,000
		davon Rückführung	0,000	0,000	0,000
		davon Sanierung, Sicherung:	0,000	0,000	0,000
28	Eibenstock, Stadt / Erzgebirgskreis 7.640 14.78 2004	Stadtumbaugebiet (2004-2005, 2007-2011, 2018) 30 ha 3.517 WE im Gebiet	2.229,680	67,000	2.296,680
		davon Rückbau: betroffene WE: 105	326,120	67,000	393,120
		davon Aufwertung:	1.903,560	0,000	1.903,560
		davon Rückführung	0,000	0,000	0,000
		davon Sanierung, Sicherung:	0,000	0,000	0,000

Bundesprogramm der Städtebauförderung

Programm: Stadtumbau

Land: Sachsen

Lfd. Nr.	Stadt/Gemeinde Kreis Einwohnerzahl Leerstandsquote Förderung in	Bezeichnung der Maßnahme Größe des Gebietes (ha) Anzahl der WE	Bundesfinanzhilfe Stadtumbau		
			bis einschl. 2017	Programmjahr 2018	insgesamt
			1000 Euro	1000 Euro	1000 Euro
Laufende Maßnahmen					
29	Eibenstock, Stadt / Erzgebirgskreis 7.640 14.78 2012	Stadtumbaugebiet 2012 (2012) 37 ha 1.360 WE im Gebiet	1.006,000	334,000	1.340,000
		davon Rückbau: betroffene WE: 0	191,500	0,000	191,500
		davon Aufwertung:	814,500	334,000	1.148,500
		davon Rückführung	0,000	0,000	0,000
		davon Sanierung, Sicherung:	0,000	0,000	0,000
30	Eilenburg, Stadt / Nordsachsen 15.452 17.8 2012	Stadtumbaugebiet Eilenburg Stadtteilzentrum Ost (2012) 61,5 ha 2.270 WE im Gebiet	1.393,000	264,000	1.657,000
		davon Rückbau: betroffene WE: 0	366,000	0,000	366,000
		davon Aufwertung:	879,500	264,000	1.143,500
		davon Rückführung	147,500	0,000	147,500
		davon Sanierung, Sicherung:	0,000	0,000	0,000
31	Elsterberg, Stadt / Vogtlandkreis 4.188 9.29 2012	Elstertal (2012-2016, 2018) 36 ha 469 WE im Gebiet	609,530	395,000	1.004,530
		davon Rückbau: betroffene WE: 0	185,700	0,000	185,700
		davon Aufwertung:	395,830	395,000	790,830
		davon Rückführung	28,000	0,000	28,000
		davon Sanierung, Sicherung:	0,000	0,000	0,000
32	Falkenstein/Vogtl., Stadt / Vogtlandkreis 8.300 14.01 2012	Stadtmitte (2012-2016, 2018) 28 ha 1.721 WE im Gebiet	1.323,833	354,000	1.677,833
		davon Rückbau: betroffene WE: 0	63,000	0,000	63,000
		davon Aufwertung:	1.260,833	354,000	1.614,833
		davon Rückführung	0,000	0,000	0,000
		davon Sanierung, Sicherung:	0,000	0,000	0,000

Bundesprogramm der Städtebauförderung

Programm: Stadtumbau

Land: Sachsen

Lfd. Nr.	Stadt/Gemeinde Kreis Einwohnerzahl Leerstandsquote Förderung in	Bezeichnung der Maßnahme Größe des Gebietes (ha) Anzahl der WE	Bundesfinanzhilfe Stadtumbau		
			bis einschl. 2017 1000 Euro	Programmjahr 2018 1000 Euro	insgesamt 1000 Euro
Laufende Maßnahmen					
33	Flöha, Stadt / Mittelsachsen 10.967 11.52 2012	Stadtteilgebiet Flöha (2012-2016, 2018) 54,5 ha 1.570 WE im Gebiet	713,000	465,000	1.178,000
		davon Rückbau: betroffene WE: 0	0,000	0,000	0,000
		davon Aufwertung:	713,000	465,000	1.178,000
		davon Rückführung	0,000	0,000	0,000
		davon Sanierung, Sicherung:	0,000	0,000	0,000
34	Flöha, Stadt / Mittelsachsen 10.967 11.52 2014	Stadtteilgebiet Sattelgut (2014-2016, 2018) 19,3 ha 1.130 WE im Gebiet	207,000	22,000	229,000
		davon Rückbau: betroffene WE: 74	207,000	22,000	229,000
		davon Aufwertung:	0,000	0,000	0,000
		davon Rückführung	0,000	0,000	0,000
		davon Sanierung, Sicherung:	0,000	0,000	0,000
35	Frankenberg/Sa., Stadt / Mittelsachsen 14.462 14.28 2012	Erweiterte Innenstadt (2012) 59 ha 0 WE im Gebiet	3.446,500	604,000	4.050,500
		davon Rückbau: betroffene WE: 0	0,000	0,000	0,000
		davon Aufwertung:	3.446,500	604,000	4.050,500
		davon Rückführung	0,000	0,000	0,000
		davon Sanierung, Sicherung:	0,000	0,000	0,000
36	Frankenberg/Sa., Stadt / Mittelsachsen 14.462 14.28 2012	Geschosswohnungsbau (2012-2013, 2015, 2018) 38,8 ha 0 WE im Gebiet	564,500	170,000	734,500
		davon Rückbau: betroffene WE: 0	564,500	170,000	734,500
		davon Aufwertung:	0,000	0,000	0,000
		davon Rückführung	0,000	0,000	0,000
		davon Sanierung, Sicherung:	0,000	0,000	0,000

Bundesprogramm der Städtebauförderung

Programm: Stadtumbau

Land: Sachsen

Lfd. Nr.	Stadt/Gemeinde Kreis Einwohnerzahl Leerstandsquote Förderung in	Bezeichnung der Maßnahme Größe des Gebietes (ha) Anzahl der WE	Bundesfinanzhilfe Stadtumbau		
			bis einschl. 2017	Programmjahr 2018	insgesamt
			1000 Euro	1000 Euro	1000 Euro
Laufende Maßnahmen					
37	Görlitz, Stadt / Görlitz 55.255 24.3 2012	Erhaltungsgebiet Innenstadt NEU (2012) 118,32 ha 8.438 WE im Gebiet	4.945,767	761,000	5.706,767
		davon Rückbau:	0,000	0,000	0,000
		betroffene WE: 0			
		davon Aufwertung:	3.894,767	481,000	4.375,767
		davon Rückführung	0,000	0,000	0,000
		davon Sanierung, Sicherung:	1.051,000	280,000	1.331,000
38	Görlitz, Stadt / Görlitz 55.255 24.3 2012	Rückbaugesamt Stadt Görlitz NEU (2012) 127 ha 9.273 WE im Gebiet	1.078,500	57,000	1.135,500
		davon Rückbau:	648,000	57,000	705,000
		betroffene WE: 549			
		davon Aufwertung:	0,000	0,000	0,000
		davon Rückführung	430,500	0,000	430,500
		davon Sanierung, Sicherung:	0,000	0,000	0,000
39	Großenhain, Stadt / Meißen 18.352 11.95 2012	Stadtumbaugebiet Äußerer Stadtring (2012) 74,3 ha 1.968 WE im Gebiet	2.138,500	287,000	2.425,500
		davon Rückbau:	91,000	0,000	91,000
		betroffene WE: 0			
		davon Aufwertung:	2.047,500	287,000	2.334,500
		davon Rückführung	0,000	0,000	0,000
		davon Sanierung, Sicherung:	0,000	0,000	0,000
40	Hainichen, Stadt / Mittelsachsen 8.711 18.21 2018	Stadtumbaugebiet "Stadtkern" (2018) 52,15 ha 828 WE im Gebiet	0,000	704,000	704,000
		davon Rückbau:	0,000	0,000	0,000
		betroffene WE: 0			
		davon Aufwertung:	0,000	704,000	704,000
		davon Rückführung	0,000	0,000	0,000
		davon Sanierung, Sicherung:	0,000	0,000	0,000

Bundesprogramm der Städtebauförderung

Programm: Stadtumbau

Land: Sachsen

Lfd. Nr.	Stadt/Gemeinde Kreis Einwohnerzahl Leerstandsquote Förderung in	Bezeichnung der Maßnahme Größe des Gebietes (ha) Anzahl der WE	Bundesfinanzhilfe Stadtumbau		
			bis einschl. 2017 1000 Euro	Programmjahr 2018 1000 Euro	insgesamt 1000 Euro
Laufende Maßnahmen					
41	Hartha, Stadt / Mittelsachsen 7.231 13.61 2018	Historische Stadtquartiere/Areal Pestalozzi-Schule (2018) 29,22 ha 870 WE im Gebiet	0,000	293,000	293,000
		davon Rückbau: betroffene WE: 0	0,000	0,000	0,000
		davon Aufwertung:	0,000	293,000	293,000
		davon Rückführung	0,000	0,000	0,000
		davon Sanierung, Sicherung:	0,000	0,000	0,000
42	Hohenstein-Ernstthal, Stadt / Zwickau 14.866 10 2012	Südstadt (2012, 2014-2016, 2018) 37,5 ha 382 WE im Gebiet	408,000	434,000	842,000
		davon Rückbau: betroffene WE: 0	0,000	0,000	0,000
		davon Aufwertung:	408,000	434,000	842,000
		davon Rückführung	0,000	0,000	0,000
		davon Sanierung, Sicherung:	0,000	0,000	0,000
43	Hoyerswerda, Stadt / Bautzen 33.843 8.25 2012	Stadtumbaugebiet Hoyerswerda (2012) 356,6 ha 13.579 WE im Gebiet	5.302,500	803,000	6.105,500
		davon Rückbau: betroffene WE: 484	1.582,500	238,000	1.820,500
		davon Aufwertung:	3.144,500	423,000	3.567,500
		davon Rückführung	575,500	142,000	717,500
		davon Sanierung, Sicherung:	0,000	0,000	0,000
44	Johanngeorgenstadt, Stadt / Erzgebirgskreis 4.135 18.9 2012	Am Auersberg (2012-2013, 2017) 34,41 ha 0 WE im Gebiet	262,510	35,000	297,510
		davon Rückbau: betroffene WE: 65	262,510	35,000	297,510
		davon Aufwertung:	0,000	0,000	0,000
		davon Rückführung	0,000	0,000	0,000
		davon Sanierung, Sicherung:	0,000	0,000	0,000

Bundesprogramm der Städtebauförderung

Programm: Stadtumbau

Land: Sachsen

Lfd. Nr.	Stadt/Gemeinde Kreis Einwohnerzahl Leerstandsquote Förderung in	Bezeichnung der Maßnahme Größe des Gebietes (ha) Anzahl der WE	Bundesfinanzhilfe Stadtumbau		
			bis einschl. 2017 1000 Euro	Programmjahr 2018 1000 Euro	insgesamt 1000 Euro
Laufende Maßnahmen					
45	Kamenz, Stadt / Bautzen 15.202 9.96 2011	Am Stift (2011-2015, 2018) 7,8 ha 73 WE im Gebiet	657,000	212,000	869,000
		davon Rückbau: betroffene WE: 0	0,000	0,000	0,000
		davon Aufwertung:	657,000	212,000	869,000
		davon Rückführung	0,000	0,000	0,000
		davon Sanierung, Sicherung:	0,000	0,000	0,000
46	Kamenz, Stadt / Bautzen 15.202 9.96 2012	Gründerzeitquartier (2012-2013, 2015) 32,1 ha 1.263 WE im Gebiet	7.354,500	209,000	7.563,500
		davon Rückbau: betroffene WE: 0	0,000	0,000	0,000
		davon Aufwertung:	7.354,500	209,000	7.563,500
		davon Rückführung	0,000	0,000	0,000
		davon Sanierung, Sicherung:	0,000	0,000	0,000
47	Kirchberg, Stadt / Zwickau 8.505 8.1 2012	Östliche Altstadt (2012-2016, 2018) 17,81 ha 284 WE im Gebiet	1.195,500	473,000	1.668,500
		davon Rückbau: betroffene WE: 0	0,000	0,000	0,000
		davon Aufwertung:	1.195,500	473,000	1.668,500
		davon Rückführung	0,000	0,000	0,000
		davon Sanierung, Sicherung:	0,000	0,000	0,000
48	Kitzscher, Stadt / Leipzig 5.034 15.44 2014	Stadtzentrum (2014) 39,6 ha 2.100 WE im Gebiet	1.504,000	195,000	1.699,000
		davon Rückbau: betroffene WE: 0	819,000	0,000	819,000
		davon Aufwertung:	685,000	195,000	880,000
		davon Rückführung	0,000	0,000	0,000
		davon Sanierung, Sicherung:	0,000	0,000	0,000

Bundesprogramm der Städtebauförderung

Programm: Stadtumbau

Land: Sachsen

Lfd. Nr.	Stadt/Gemeinde Kreis Einwohnerzahl Leerstandsquote Förderung in	Bezeichnung der Maßnahme Größe des Gebietes (ha) Anzahl der WE	Bundesfinanzhilfe Stadtumbau		
			bis einschl. 2017	Programmjahr 2018	insgesamt
			1000 Euro	1000 Euro	1000 Euro
Laufende Maßnahmen					
49	Leipzig, Stadt / Leipzig, Stadt 560.472 14.29 2012	Aufwertungsgebiet Georg-Schumann-Straße (2012) 163,43 ha 10.556 WE im Gebiet	1.883,500	239,000	2.122,500
		davon Rückbau: betroffene WE: 0	0,000	0,000	0,000
		davon Aufwertung:	1.883,500	239,000	2.122,500
		davon Rückführung	0,000	0,000	0,000
		davon Sanierung, Sicherung:	0,000	0,000	0,000
50	Leipzig, Stadt / Leipzig, Stadt 560.472 14.29 2012	Aufwertungsgebiet Schönefeld (2012) 170,34 ha 12.242 WE im Gebiet	2.601,000	359,000	2.960,000
		davon Rückbau: betroffene WE: 0	0,000	0,000	0,000
		davon Aufwertung:	2.601,000	359,000	2.960,000
		davon Rückführung	0,000	0,000	0,000
		davon Sanierung, Sicherung:	0,000	0,000	0,000
51	Leipzig, Stadt / Leipzig, Stadt 560.472 14.29 2012	Aufwertungsgebiet Leipzig West (2012) 418,59 ha 28.635 WE im Gebiet	9.071,000	495,000	9.566,000
		davon Rückbau: betroffene WE: 0	0,000	0,000	0,000
		davon Aufwertung:	9.071,000	495,000	9.566,000
		davon Rückführung	0,000	0,000	0,000
		davon Sanierung, Sicherung:	0,000	0,000	0,000
52	Limbach-Oberfrohna, Stadt / Zwickau 24.059 16.22 2014	Teilgebiet 6 (2014-2015, 2018) 42,52 ha 1.749 WE im Gebiet	280,000	628,000	908,000
		davon Rückbau: betroffene WE: 207	280,000	24,000	304,000
		davon Aufwertung:	0,000	604,000	604,000
		davon Rückführung	0,000	0,000	0,000
		davon Sanierung, Sicherung:	0,000	0,000	0,000

Bundesprogramm der Städtebauförderung

Programm: Stadtumbau

Land: Sachsen

Lfd. Nr.	Stadt/Gemeinde Kreis Einwohnerzahl Leerstandsquote Förderung in	Bezeichnung der Maßnahme Größe des Gebietes (ha) Anzahl der WE	Bundesfinanzhilfe Stadtumbau		
			bis einschl. 2017	Programmjahr 2018	insgesamt
			1000 Euro	1000 Euro	1000 Euro
Laufende Maßnahmen					
53	Limbach-Oberfrohna, Stadt / Zwickau 24.059 16.22 2014	Teilgebiet 7 (2014-2015, 2018) 18,53 ha 348 WE im Gebiet	258,000	322,000	580,000
		davon Rückbau: betroffene WE: 44	258,000	3,000	261,000
		davon Aufwertung:	0,000	319,000	319,000
		davon Rückführung	0,000	0,000	0,000
		davon Sanierung, Sicherung:	0,000	0,000	0,000
54	Limbach-Oberfrohna, Stadt / Zwickau 24.059 16.22 2018	Oberfrohna (2018) 40,5 ha 548 WE im Gebiet	0,000	345,000	345,000
		davon Rückbau: betroffene WE: 0	0,000	0,000	0,000
		davon Aufwertung:	0,000	345,000	345,000
		davon Rückführung	0,000	0,000	0,000
		davon Sanierung, Sicherung:	0,000	0,000	0,000
55	Löbau, Stadt / Görlitz 15.353 13.53 2014	Löbau Ost (2014) 15,8 ha 1.152 WE im Gebiet	901,000	54,000	955,000
		davon Rückbau: betroffene WE: 263	639,000	54,000	693,000
		davon Aufwertung:	0,000	0,000	0,000
		davon Rückführung	262,000	0,000	262,000
		davon Sanierung, Sicherung:	0,000	0,000	0,000
56	Lößnitz, Stadt / Erzgebirgskreis 8.677 14.29 2012	Wohngebiet an der Lessingstraße (2012, 2014) 22,93 ha 2.086 WE im Gebiet	799,755	472,000	1.271,755
		davon Rückbau: betroffene WE: 288	688,755	34,000	722,755
		davon Aufwertung:	0,000	317,000	317,000
		davon Rückführung	111,000	121,000	232,000
		davon Sanierung, Sicherung:	0,000	0,000	0,000

Bundesprogramm der Städtebauförderung

Programm: Stadtumbau

Land: Sachsen

Lfd. Nr.	Stadt/Gemeinde Kreis Einwohnerzahl Leerstandsquote Förderung in	Bezeichnung der Maßnahme Größe des Gebietes (ha) Anzahl der WE	Bundesfinanzhilfe Stadtumbau		
			bis einschl. 2017 1000 Euro	Programmjahr 2018 1000 Euro	insgesamt 1000 Euro
Laufende Maßnahmen					
57	Marienberg, Stadt / Erzgebirgskreis 17.409 7.01 2011	Westliche Altstadt (2011-2014, 2016, 2018) 9,8 ha 273 WE im Gebiet	3.309,001 177,918 *)	359,000	3.668,001
		davon Rückbau: betroffene WE: 0	0,000	0,000	0,000
		davon Aufwertung:	559,083	359,000	918,083
		davon Rückführung	0,000	0,000	0,000
		davon Sanierung, Sicherung:	2.749,918	0,000	2.749,918
		Zinsen:	177,918		
58	Meerane, Stadt / Zwickau 14.851 9.6 2012	Stadtteilzentrum Südost/Badener Straße (2012-2016, 2018) 13,7 ha 3.126 WE im Gebiet	1.540,500	609,000	2.149,500
		davon Rückbau: betroffene WE: 192	0,000	76,000	76,000
		davon Aufwertung:	1.540,500	533,000	2.073,500
		davon Rückführung	0,000	0,000	0,000
		davon Sanierung, Sicherung:	0,000	0,000	0,000
59	Meißen, Stadt / Meißen 27.936 18.28 2012	Meißen rechts der Elbe 2012 (2012) 122,11 ha 3.093 WE im Gebiet	4.207,900	359,000	4.566,900
		davon Rückbau: betroffene WE: 0	0,000	0,000	0,000
		davon Aufwertung:	3.537,900	359,000	3.896,900
		davon Rückführung	0,000	0,000	0,000
		davon Sanierung, Sicherung:	670,000	0,000	670,000
60	Meißen, Stadt / Meißen 27.936 18.28 2012	Meißen links der Elbe 2012 (2012) 31,38 ha 1.086 WE im Gebiet	593,500	391,000	984,500
		davon Rückbau: betroffene WE: 0	0,000	0,000	0,000
		davon Aufwertung:	568,500	391,000	959,500
		davon Rückführung	0,000	0,000	0,000
		davon Sanierung, Sicherung:	25,000	0,000	25,000

Bundesprogramm der Städtebauförderung

Programm: Stadtumbau

Land: Sachsen

Lfd. Nr.	Stadt/Gemeinde Kreis Einwohnerzahl Leerstandsquote Förderung in	Bezeichnung der Maßnahme Größe des Gebietes (ha) Anzahl der WE	Bundesfinanzhilfe Stadtumbau		
			bis einschl. 2017	Programmjahr 2018	insgesamt
			1000 Euro	1000 Euro	1000 Euro
Laufende Maßnahmen					
61	Mittweida, Stadt, Hochschulstadt / Mittelsachsen 14.939 13.19 2011	Innere Bahnhofstraße (2011) 35,9 ha 808 WE im Gebiet	2.948,333	389,000	3.337,333
		davon Rückbau: betroffene WE: 0	0,000	0,000	0,000
		davon Aufwertung:	2.948,333	389,000	3.337,333
		davon Rückführung	0,000	0,000	0,000
		davon Sanierung, Sicherung:	0,000	0,000	0,000
62	Mülsen / Zwickau 11.526 5.47 2011	Ortsmitte (2011) 23 ha 330 WE im Gebiet	1.560,500	539,000	2.099,500
		davon Rückbau: betroffene WE: 0	0,000	0,000	0,000
		davon Aufwertung:	1.560,500	539,000	2.099,500
		davon Rückführung	0,000	0,000	0,000
		davon Sanierung, Sicherung:	0,000	0,000	0,000
63	Netzschkau, Stadt / Vogtlandkreis 4.041 17.4 2012	Stadtumbaugebiet Mylauer Straße (2012, 2016) 2,28 ha 32 WE im Gebiet	78,000	28,000	106,000
		davon Rückbau: betroffene WE: 32	78,000	28,000	106,000
		davon Aufwertung:	0,000	0,000	0,000
		davon Rückführung	0,000	0,000	0,000
		davon Sanierung, Sicherung:	0,000	0,000	0,000
64	Neusalza-Spremberg, Stadt / Görlitz 3.356 10 2012	Stadtumbaugebiet Stadtkern (2012) 24,3 ha 264 WE im Gebiet	2.332,000	195,000	2.527,000
		davon Rückbau: betroffene WE: 0	0,000	0,000	0,000
		davon Aufwertung:	2.332,000	195,000	2.527,000
		davon Rückführung	0,000	0,000	0,000
		davon Sanierung, Sicherung:	0,000	0,000	0,000

Bundesprogramm der Städtebauförderung

Programm: Stadtumbau

Land: Sachsen

Lfd. Nr.	Stadt/Gemeinde Kreis Einwohnerzahl Leerstandsquote Förderung in	Bezeichnung der Maßnahme Größe des Gebietes (ha) Anzahl der WE	Bundesfinanzhilfe Stadtumbau		
			bis einschl. 2017 1000 Euro	Programmjahr 2018 1000 Euro	insgesamt 1000 Euro
Laufende Maßnahmen					
65	Neustadt i. Sa., Stadt / Sächsische Schweiz- Osterzgebirge 12.516 8.27 2011	Nördliche Innenstadt (2011-2016, 2018) 6,6 ha 209 WE im Gebiet	412,000	420,000	832,000
		davon Rückbau: betroffene WE: 0	0,000	0,000	0,000
		davon Aufwertung:	412,000	420,000	832,000
		davon Rückführung	0,000	0,000	0,000
		davon Sanierung, Sicherung:	0,000	0,000	0,000
66	Oelsnitz/Erzgeb., Stadt / Erzgebirgskreis 11.117 9.23 2011	Oelsnitz-Mitte (2011) 93,93 ha 1.822 WE im Gebiet	3.959,495	392,000	4.351,495
		davon Rückbau: betroffene WE: 18	290,495	5,000	295,495
		davon Aufwertung:	3.669,000	387,000	4.056,000
		davon Rückführung	0,000	0,000	0,000
		davon Sanierung, Sicherung:	0,000	0,000	0,000
67	Oelsnitz/Erzgeb., Stadt / Erzgebirgskreis 11.117 9.23 2012	Neuoelsnitz-Südost (2012, 2014) 87,28 ha 972 WE im Gebiet	1.662,833	401,000	2.063,833
		davon Rückbau: betroffene WE: 0	0,000	0,000	0,000
		davon Aufwertung:	1.662,833	401,000	2.063,833
		davon Rückführung	0,000	0,000	0,000
		davon Sanierung, Sicherung:	0,000	0,000	0,000
68	Oelsnitz/Vogtl., Stadt / Vogtlandkreis 10.492 8.08 2014	Otto-Riedel-Straße/Adolf-Damaschke-Straße (2014) 21,62 ha 1.714 WE im Gebiet	1.176,000	72,000	1.248,000
		davon Rückbau: betroffene WE: 0	227,000	0,000	227,000
		davon Aufwertung:	949,000	72,000	1.021,000
		davon Rückführung	0,000	0,000	0,000
		davon Sanierung, Sicherung:	0,000	0,000	0,000

Bundesprogramm der Städtebauförderung

Programm: Stadtumbau

Land: Sachsen

Lfd. Nr.	Stadt/Gemeinde Kreis Einwohnerzahl Leerstandsquote Förderung in	Bezeichnung der Maßnahme Größe des Gebietes (ha) Anzahl der WE	Bundesfinanzhilfe Stadtumbau		
			bis einschl. 2017	Programmjahr 2018	insgesamt
			1000 Euro	1000 Euro	1000 Euro
Laufende Maßnahmen					
69	Olbernhau, Stadt / Erzgebirgskreis 9.233 16.3 2018	Neues Zentrum Pfaffroda (2018) 11,6 ha 85 WE im Gebiet	0,000	511,000	511,000
		davon Rückbau: betroffene WE: 0	0,000	0,000	0,000
		davon Aufwertung:	0,000	511,000	511,000
		davon Rückführung	0,000	0,000	0,000
		davon Sanierung, Sicherung:	0,000	0,000	0,000
70	Olbernhau, Stadt / Erzgebirgskreis 9.233 16.3 2012	Stadtzentrum (2012) 18,48 ha 269 WE im Gebiet	4.740,500	495,000	5.235,500
		davon Rückbau: betroffene WE: 0	0,000	0,000	0,000
		davon Aufwertung:	4.740,500	495,000	5.235,500
		davon Rückführung	0,000	0,000	0,000
		davon Sanierung, Sicherung:	0,000	0,000	0,000
71	Olbersdorf / Görlitz 5.055 22.5 2012	Mehrgenerationen-Wohngebiet Olbersdorf (2012-2913, 2015, 2017) 22,7 ha 1.528 WE im Gebiet	748,500	144,000	892,500
		davon Rückbau: betroffene WE: 0	353,500	0,000	353,500
		davon Aufwertung:	153,000	144,000	297,000
		davon Rückführung	242,000	0,000	242,000
		davon Sanierung, Sicherung:	0,000	0,000	0,000
72	Oschatz, Stadt / Nordsachsen 14.734 11.89 2012	Aufwertungsgebiet Nordwestliches Stadtzentrum (2012) 51,5 ha 1.770 WE im Gebiet	2.242,500	204,000	2.446,500
		davon Rückbau: betroffene WE: 0	0,000	0,000	0,000
		davon Aufwertung:	2.242,500	204,000	2.446,500
		davon Rückführung	0,000	0,000	0,000
		davon Sanierung, Sicherung:	0,000	0,000	0,000

Bundesprogramm der Städtebauförderung

Programm: Stadtumbau

Land: Sachsen

Lfd. Nr.	Stadt/Gemeinde Kreis Einwohnerzahl Leerstandsquote Förderung in	Bezeichnung der Maßnahme Größe des Gebietes (ha) Anzahl der WE	Bundesfinanzhilfe Stadtumbau		
			bis einschl. 2017	Programmjahr 2018	insgesamt
			1000 Euro	1000 Euro	1000 Euro
Laufende Maßnahmen					
73	Pegau, Stadt / Leipzig 6.251 4.99 2012	Stadtumbaugebiet Pegau Ost (2012-2013, 2015) 16,04 ha 165 WE im Gebiet	594,500	125,000	719,500
		davon Rückbau: betroffene WE: 0	0,000	0,000	0,000
		davon Aufwertung:	594,500	125,000	719,500
		davon Rückführung	0,000	0,000	0,000
		davon Sanierung, Sicherung:	0,000	0,000	0,000
74	Pegau, Stadt / Leipzig 6.251 4.99 2012	Stadtumbaugebiet Pegau West (2012) 25,73 ha 393 WE im Gebiet	638,500	149,000	787,500
		davon Rückbau: betroffene WE: 0	0,000	0,000	0,000
		davon Aufwertung:	608,500	149,000	757,500
		davon Rückführung	0,000	0,000	0,000
		davon Sanierung, Sicherung:	30,000	0,000	30,000
75	Penig, Stadt / Mittelsachsen 9.036 9.13 2002	Stadtumbaugebiet (2002-2003, 2005-2006, 2008-2009, 2014-2015, 2018) 348 ha 1.185 WE im Gebiet	1.012,993	32,000	1.044,993
		davon Rückbau: betroffene WE: 58	425,439	32,000	457,439
		davon Aufwertung:	563,554	0,000	563,554
		davon Rückführung	0,000	0,000	0,000
		davon Sanierung, Sicherung:	24,000	0,000	24,000
76	Pirna, Stadt / Sächsische Schweiz-Osterzgebirge 38.010 9.43 2018	Rote Kasernen (2018) 28 ha 103 WE im Gebiet	0,000	472,000	472,000
		davon Rückbau: betroffene WE: 0	0,000	0,000	0,000
		davon Aufwertung:	0,000	472,000	472,000
		davon Rückführung	0,000	0,000	0,000
		davon Sanierung, Sicherung:	0,000	0,000	0,000

Bundesprogramm der Städtebauförderung

Programm: Stadtumbau

Land: Sachsen

Lfd. Nr.	Stadt/Gemeinde Kreis Einwohnerzahl Leerstandsquote Förderung in	Bezeichnung der Maßnahme Größe des Gebietes (ha) Anzahl der WE	Bundesfinanzhilfe Stadtumbau		
			bis einschl. 2017 1000 Euro	Programmjahr 2018 1000 Euro	insgesamt 1000 Euro
Laufende Maßnahmen					
77	Plauen, Stadt / Vogtlandkreis 65.201 23.29 2012	Schloßberg (2012) 26,93 ha 1.517 WE im Gebiet	2.860,500	513,000	3.373,500
		davon Rückbau: betroffene WE: 0	0,000	0,000	0,000
		davon Aufwertung:	2.860,500	513,000	3.373,500
		davon Rückführung	0,000	0,000	0,000
		davon Sanierung, Sicherung:	0,000	0,000	0,000
78	Rackwitz / Nordsachsen 4.931 16.51 2012	Stadtumbau Ortskern Rackwitz (2012, 2014) 28,5 ha 840 WE im Gebiet	1.188,705	488,000	1.676,705
		davon Rückbau: betroffene WE: 0	598,500	0,000	598,500
		davon Aufwertung:	565,205	488,000	1.053,205
		davon Rückführung	25,000	0,000	25,000
		davon Sanierung, Sicherung:	0,000	0,000	0,000
79	Radeburg, Stadt / Meißen 7.395 3.13 2011	Östliche Stadtmitte (2011) 7,4 ha 160 WE im Gebiet	1.682,150	195,000	1.877,150
		davon Rückbau: betroffene WE: 0	0,000	0,000	0,000
		davon Aufwertung:	1.682,150	195,000	1.877,150
		davon Rückführung	0,000	0,000	0,000
		davon Sanierung, Sicherung:	0,000	0,000	0,000
80	Reichenbach im Vogtland, Stadt / Vogtlandkreis 18.680 16.31 2014	Neubaugelbiet West Grüne Stadthausiedlung (2014) 12,3 ha 1.194 WE im Gebiet	304,000	46,000	350,000
		davon Rückbau: betroffene WE: 125	304,000	46,000	350,000
		davon Aufwertung:	0,000	0,000	0,000
		davon Rückführung	0,000	0,000	0,000
		davon Sanierung, Sicherung:	0,000	0,000	0,000

Bundesprogramm der Städtebauförderung

Programm: Stadtumbau

Land: Sachsen

Lfd. Nr.	Stadt/Gemeinde Kreis Einwohnerzahl Leerstandsquote Förderung in	Bezeichnung der Maßnahme Größe des Gebietes (ha) Anzahl der WE	Bundesfinanzhilfe Stadtumbau		
			bis einschl. 2017	Programmjahr 2018	insgesamt
			1000 Euro	1000 Euro	1000 Euro
Laufende Maßnahmen					
81	Reichenbach im Vogtland, Stadt / Vogtlandkreis 18.680 16.31 2012	Innenstadt (2012) 87 ha 2.843 WE im Gebiet	2.734,500	534,000	3.268,500
		davon Rückbau: betroffene WE: 0	0,000	0,000	0,000
		davon Aufwertung:	2.509,500	359,000	2.868,500
		davon Rückführung	0,000	0,000	0,000
		davon Sanierung, Sicherung:	225,000	175,000	400,000
82	Riesa, Stadt / Meißen 30.885 12.17 2012	Rückbaugelände Alleestraße (2012) 31,34 ha 2.167 WE im Gebiet	775,315	370,000	1.145,315
		davon Rückbau: betroffene WE: 388	775,315	69,000	844,315
		davon Aufwertung:	0,000	301,000	301,000
		davon Rückführung	0,000	0,000	0,000
		davon Sanierung, Sicherung:	0,000	0,000	0,000
83	Riesa, Stadt / Meißen 30.885 12.17 2012	Rückbaugelände Chemnitzer Straße (2012) 52,78 ha 2.697 WE im Gebiet	212,000	208,000	420,000
		davon Rückbau: betroffene WE: 447	212,000	66,000	278,000
		davon Aufwertung:	0,000	142,000	142,000
		davon Rückführung	0,000	0,000	0,000
		davon Sanierung, Sicherung:	0,000	0,000	0,000
84	Riesa, Stadt / Meißen 30.885 12.17 2012	Rückbaugelände Rudolf-Breitscheid-Straße (2012) 14,96 ha 1.397 WE im Gebiet	374,500	41,000	415,500
		davon Rückbau: betroffene WE: 106	374,500	41,000	415,500
		davon Aufwertung:	0,000	0,000	0,000
		davon Rückführung	0,000	0,000	0,000
		davon Sanierung, Sicherung:	0,000	0,000	0,000

Bundesprogramm der Städtebauförderung

Programm: Stadtumbau

Land: Sachsen

Lfd. Nr.	Stadt/Gemeinde Kreis Einwohnerzahl Leerstandsquote Förderung in	Bezeichnung der Maßnahme Größe des Gebietes (ha) Anzahl der WE	Bundesfinanzhilfe Stadtumbau		
			bis einschl. 2017 1000 Euro	Programmjahr 2018 1000 Euro	insgesamt 1000 Euro
Laufende Maßnahmen					
85	Rodewisch, Stadt / Vogtlandkreis 6.434 12.36 2012	Stadtzentrum Mitte (2012) 10,9 ha 258 WE im Gebiet	1.398,500	495,000	1.893,500
		davon Rückbau: betroffene WE: 0	0,000	0,000	0,000
		davon Aufwertung:	1.398,500	495,000	1.893,500
		davon Rückführung	0,000	0,000	0,000
		davon Sanierung, Sicherung:	0,000	0,000	0,000
86	Rodewisch, Stadt / Vogtlandkreis 6.434 12.36 2012	Stadtzentrum Süd (2012, 2014-2015, 2018) 20,7 ha 115 WE im Gebiet	459,500	304,000	763,500
		davon Rückbau: betroffene WE: 0	0,000	0,000	0,000
		davon Aufwertung:	459,500	304,000	763,500
		davon Rückführung	0,000	0,000	0,000
		davon Sanierung, Sicherung:	0,000	0,000	0,000
87	Roßwein, Stadt / Mittelsachsen 7.672 13.88 2011	Umbauachse Altstadt (2011) 7,7 ha 241 WE im Gebiet	2.933,584	349,000	3.282,584
		davon Rückbau: betroffene WE: 0	0,000	0,000	0,000
		davon Aufwertung:	2.124,584	100,000	2.224,584
		davon Rückführung	0,000	0,000	0,000
		davon Sanierung, Sicherung:	809,000	249,000	1.058,000
88	Schneeberg, Stadt / Erzgebirgskreis 14.732 6.86 2005	Keilbergring und Griesbacher Hang (2005-2006, 2011, 2014) 60,98 ha 3.537 WE im Gebiet	2.501,183	320,000	2.821,183
		davon Rückbau: betroffene WE: 0	674,190	0,000	674,190
		davon Aufwertung:	1.676,665	320,000	1.996,665
		davon Rückführung	150,328	0,000	150,328
		davon Sanierung, Sicherung:	0,000	0,000	0,000

Bundesprogramm der Städtebauförderung

Programm: Stadtumbau

Land: Sachsen

Lfd. Nr.	Stadt/Gemeinde Kreis Einwohnerzahl Leerstandsquote Förderung in	Bezeichnung der Maßnahme Größe des Gebietes (ha) Anzahl der WE	Bundesfinanzhilfe Stadtumbau		
			bis einschl. 2017 1000 Euro	Programmjahr 2018 1000 Euro	insgesamt 1000 Euro
Laufende Maßnahmen					
89	Schneeberg, Stadt / Erzgebirgskreis 14.732 6.86 2012	Keilbergring, Griesbacher Hang und Alte Siedlung (2012-2013, 2018) 63,06 ha 3.667 WE im Gebiet	258,585	32,000	290,585
		davon Rückbau: betroffene WE: 40	258,585	32,000	290,585
		davon Aufwertung:	0,000	0,000	0,000
		davon Rückführung	0,000	0,000	0,000
		davon Sanierung, Sicherung:	0,000	0,000	0,000
90	Schöneck/Vogtl., Stadt / Vogtlandkreis 3.221 11.24 2012	Erweiterter Stadtkern Schöneck (2012-2013, 2015-2016, 2018) 24,7 ha 1.444 WE im Gebiet	426,000	97,000	523,000
		davon Rückbau: betroffene WE: 0	0,000	0,000	0,000
		davon Aufwertung:	391,500	97,000	488,500
		davon Rückführung	0,000	0,000	0,000
		davon Sanierung, Sicherung:	34,500	0,000	34,500
91	Schwarzenberg/Erzgeb., Stadt / Erzgebirgskreis 17.391 8.32 2012	Stadtumbaugebiet Neustadt 2020 (2012) 59,96 ha 418 WE im Gebiet	1.877,500	497,000	2.374,500
		davon Rückbau: betroffene WE: 0	0,000	0,000	0,000
		davon Aufwertung:	1.877,500	345,000	2.222,500
		davon Rückführung	0,000	0,000	0,000
		davon Sanierung, Sicherung:	0,000	152,000	152,000
92	Schwarzenberg/Erzgeb., Stadt / Erzgebirgskreis 17.391 8.32 2012	Stadtumbaugebiet Sonnenleithe 2020 (2012) 40 ha 1.968 WE im Gebiet	882,000	384,000	1.266,000
		davon Rückbau: betroffene WE: 43	244,000	37,000	281,000
		davon Aufwertung:	0,000	288,000	288,000
		davon Rückführung	638,000	59,000	697,000
		davon Sanierung, Sicherung:	0,000	0,000	0,000

Bundesprogramm der Städtebauförderung

Programm: Stadtumbau

Land: Sachsen

Lfd. Nr.	Stadt/Gemeinde Kreis Einwohnerzahl Leerstandsquote Förderung in	Bezeichnung der Maßnahme Größe des Gebietes (ha) Anzahl der WE	Bundesfinanzhilfe Stadtumbau		
			bis einschl. 2017	Programmjahr 2018	insgesamt
			1000 Euro	1000 Euro	1000 Euro
Laufende Maßnahmen					
93	Sebnitz, Stadt / Sächsische Schweiz-Osterzgebirge 9.932 7.24 2003	Stadtumbau Sebnitz (2003-2009, 2011-2015, 2017) 33,74 ha 530 WE im Gebiet	2.138,555	540,000	2.678,555
		davon Rückbau: betroffene WE: 0	755,660	0,000	755,660
		davon Aufwertung:	1.286,895	540,000	1.826,895
		davon Rückführung	0,000	0,000	0,000
		davon Sanierung, Sicherung:	96,000	0,000	96,000
94	Stollberg/Erzgeb., Stadt / Erzgebirgskreis 11.380 4.11 2012	Kernstadt (2012) 69,54 ha 1.390 WE im Gebiet	4.048,500	495,000	4.543,500
		davon Rückbau: betroffene WE: 0	0,000	0,000	0,000
		davon Aufwertung:	3.648,500	495,000	4.143,500
		davon Rückführung	0,000	0,000	0,000
		davon Sanierung, Sicherung:	400,000	0,000	400,000
95	Tharandt, Stadt / Sächsische Schweiz- Osterzgebirge 5.412 6.68 2011	Dresdner Straße (2011-2016, 2018) 4,8 ha 125 WE im Gebiet	545,150	166,000	711,150
		davon Rückbau: betroffene WE: 0	0,000	0,000	0,000
		davon Aufwertung:	545,150	166,000	711,150
		davon Rückführung	0,000	0,000	0,000
		davon Sanierung, Sicherung:	0,000	0,000	0,000
96	Treuen, Stadt / Vogtlandkreis 8.037 2.91 2006	Stadtumbaugebiet Treuen (2006, 2018) 30 ha 325 WE im Gebiet	8,197	315,000	323,197
		davon Rückbau: betroffene WE: 0	0,000	0,000	0,000
		davon Aufwertung:	8,197	315,000	323,197
		davon Rückführung	0,000	0,000	0,000
		davon Sanierung, Sicherung:	0,000	0,000	0,000

Bundesprogramm der Städtebauförderung

Programm: Stadtumbau

Land: Sachsen

Lfd. Nr.	Stadt/Gemeinde Kreis Einwohnerzahl Leerstandsquote Förderung in	Bezeichnung der Maßnahme Größe des Gebietes (ha) Anzahl der WE	Bundesfinanzhilfe Stadtumbau		
			bis einschl. 2017	Programmjahr 2018	insgesamt
			1000 Euro	1000 Euro	1000 Euro
Laufende Maßnahmen					
97	Waldheim, Stadt / Mittelsachsen 9.082 15.76 2012	Gründerzeit Waldheim (2012-2016, 2018) 14,8 ha 225 WE im Gebiet	1.397,000	359,000	1.756,000
		davon Rückbau: betroffene WE: 0	0,000	0,000	0,000
		davon Aufwertung:	1.397,000	359,000	1.756,000
		davon Rückführung	0,000	0,000	0,000
		davon Sanierung, Sicherung:	0,000	0,000	0,000
98	Weißwasser/O.L., Stadt / Görlitz 16.851 18.78 2012	Anpassungsgebiet Nord-Süd (2014-2015, 2017) 243 ha 3.680 WE im Gebiet	1.032,000	68,000	1.100,000
		davon Rückbau: betroffene WE: 170	330,000	68,000	398,000
		davon Aufwertung:	0,000	0,000	0,000
		davon Rückführung	702,000	0,000	702,000
		davon Sanierung, Sicherung:	0,000	0,000	0,000
99	Weißwasser/O.L., Stadt / Görlitz 16.851 18.78 2012	Innenstadt (2012) 70,4 ha 426 WE im Gebiet	2.543,500	189,000	2.732,500
		davon Rückbau: betroffene WE: 0	0,000	0,000	0,000
		davon Aufwertung:	2.543,500	189,000	2.732,500
		davon Rückführung	0,000	0,000	0,000
		davon Sanierung, Sicherung:	0,000	0,000	0,000
100	Werdau, Stadt / Zwickau 21.039 7.89 2012	Östliches Stadtzentrum (2012) 14,02 ha 450 WE im Gebiet	1.447,235	295,000	1.742,235
		davon Rückbau: betroffene WE: 0	118,735	0,000	118,735
		davon Aufwertung:	1.137,000	295,000	1.432,000
		davon Rückführung	0,000	0,000	0,000
		davon Sanierung, Sicherung:	191,500	0,000	191,500

Bundesprogramm der Städtebauförderung

Programm: Stadtumbau

Land: Sachsen

Lfd. Nr.	Stadt/Gemeinde Kreis Einwohnerzahl Leerstandsquote Förderung in	Bezeichnung der Maßnahme Größe des Gebietes (ha) Anzahl der WE	Bundesfinanzhilfe Stadtumbau		
			bis einschl. 2017	Programmjahr 2018	insgesamt
			1000 Euro	1000 Euro	1000 Euro
Laufende Maßnahmen					
101	Werdau, Stadt / Zwickau 21.039 7.89 2012	Südliche Innenstadt 2012 (2012-2016, 2018) 35,87 ha 1.635 WE im Gebiet	750,500	495,000	1.245,500
		davon Rückbau: betroffene WE: 0	0,000	0,000	0,000
		davon Aufwertung:	750,500	495,000	1.245,500
		davon Rückführung	0,000	0,000	0,000
		davon Sanierung, Sicherung:	0,000	0,000	0,000
102	Wilkau-Haßlau, Stadt / Zwickau 10.281 13.9 2012	Wilkau-Haßlau Zentrum (2012) 41,6 ha 1.266 WE im Gebiet	2.302,500	414,000	2.716,500
		davon Rückbau: betroffene WE: 0	99,000	0,000	99,000
		davon Aufwertung:	1.400,000	414,000	1.814,000
		davon Rückführung	0,000	0,000	0,000
		davon Sanierung, Sicherung:	803,500	0,000	803,500
103	Zittau, Stadt / Görlitz 25.712 16.69 2014	Teilbereich Zittau-Ost (2014-2015, 2018) 13,5 ha 661 WE im Gebiet	153,000	48,000	201,000
		davon Rückbau: betroffene WE: 384	153,000	48,000	201,000
		davon Aufwertung:	0,000	0,000	0,000
		davon Rückführung	0,000	0,000	0,000
		davon Sanierung, Sicherung:	0,000	0,000	0,000
104	Zittau, Stadt / Görlitz 25.712 16.69 2012	Aufwertung Innenstadt (2012) 15,9 ha 720 WE im Gebiet	2.298,500	495,000	2.793,500
		davon Rückbau: betroffene WE: 0	0,000	0,000	0,000
		davon Aufwertung:	2.298,500	495,000	2.793,500
		davon Rückführung	0,000	0,000	0,000
		davon Sanierung, Sicherung:	0,000	0,000	0,000

Bundesprogramm der Städtebauförderung

Programm: Stadtumbau

Land: Sachsen

Lfd. Nr.	Stadt/Gemeinde Kreis Einwohnerzahl Leerstandsquote Förderung in	Bezeichnung der Maßnahme Größe des Gebietes (ha) Anzahl der WE	Bundesfinanzhilfe Stadtumbau		
			bis einschl. 2017 1000 Euro	Programmjahr 2018 1000 Euro	insgesamt 1000 Euro
Laufende Maßnahmen					
105	Zschopau, Stadt / Erzgebirgskreis 9.538 6.26 2018	Wohngebiet August-Bebel-Str. - NEU (2018) 20 ha 1.224 WE im Gebiet	0,000	76,000	76,000
		davon Rückbau: betroffene WE: 200	0,000	10,000	10,000
		davon Aufwertung:	0,000	66,000	66,000
		davon Rückführung	0,000	0,000	0,000
		davon Sanierung, Sicherung:	0,000	0,000	0,000
106	Zwenkau, Stadt / Leipzig 8.908 7.01 2011	Östliche Innenstadt (2011-2013, 2016) 13,3 ha 485 WE im Gebiet	1.326,000	455,000	1.781,000
		davon Rückbau: betroffene WE: 0	0,000	0,000	0,000
		davon Aufwertung:	1.326,000	455,000	1.781,000
		davon Rückführung	0,000	0,000	0,000
		davon Sanierung, Sicherung:	0,000	0,000	0,000
107	Zwickau, Stadt / Zwickau 91.123 17.2 2012	Marienthal 2012 (2012-2015, 2018) 161,07 ha 7.228 WE im Gebiet	150,500	495,000	645,500
		davon Rückbau: betroffene WE: 0	150,500	0,000	150,500
		davon Aufwertung:	0,000	495,000	495,000
		davon Rückführung	0,000	0,000	0,000
		davon Sanierung, Sicherung:	0,000	0,000	0,000
108	Zwickau, Stadt / Zwickau 91.123 17.2 2012	Eckersbach 2012 (2012) 219,1 ha 6.359 WE im Gebiet	1.541,500	105,000	1.646,500
		davon Rückbau: betroffene WE: 382	573,500	67,000	640,500
		davon Aufwertung:	479,000	0,000	479,000
		davon Rückführung	489,000	38,000	527,000
		davon Sanierung, Sicherung:	0,000	0,000	0,000

Bundesprogramm der Städtebauförderung

Programm: Stadtumbau

Land: Sachsen

Lfd. Nr.	Stadt/Gemeinde Kreis Einwohnerzahl Leerstandsquote Förderung in	Bezeichnung der Maßnahme Größe des Gebietes (ha) Anzahl der WE	Bundesfinanzhilfe Stadtumbau		
			bis einschl. 2017 1000 Euro	Programmjahr 2018 1000 Euro	insgesamt 1000 Euro
Laufende Maßnahmen					
109	Zwickau, Stadt / Zwickau 91.123 17.2 2012	Nordvorstadt 2012 (2012-2015, 2018) 117,9 ha 5.794 WE im Gebiet	563,000	400,000	963,000
		davon Rückbau: betroffene WE: 0	0,000	0,000	0,000
		davon Aufwertung:	563,000	400,000	963,000
		davon Rückführung	0,000	0,000	0,000
		davon Sanierung, Sicherung:	0,000	0,000	0,000
110	Zwickau, Stadt / Zwickau 91.123 17.2 2012	Neuplanitz 2012 (2012) 92,3 ha 5.513 WE im Gebiet	1.261,500	25,000	1.286,500
		davon Rückbau: betroffene WE: 560	583,000	25,000	608,000
		davon Aufwertung:	0,000	0,000	0,000
		davon Rückführung	678,500	0,000	678,500
		davon Sanierung, Sicherung:	0,000	0,000	0,000
111	Zwickau, Stadt / Zwickau 91.123 17.2 2012	Nieder- und Oberplanitz 2012 (2012- 2014, 2018) 109,5 ha 2.197 WE im Gebiet	366,500	533,000	899,500
		davon Rückbau: betroffene WE: 0	366,500	0,000	366,500
		davon Aufwertung:	0,000	533,000	533,000
		davon Rückführung	0,000	0,000	0,000
		davon Sanierung, Sicherung:	0,000	0,000	0,000
Summe Sachsen	Anzahl laufende Maßnahmen:	111	178.385,798 177,918 *)	35.635,000	214.020,798
	davon Rückbau:	34	18.680,064	1.693,000	20.373,064
	betroffene WE:	6693			
	Rückführ. städt. Infrastruktur:	7	10.481,328	576,000	11.057,328
	davon Aufwertung:	93	139.256,912	32.170,000	171.426,912
	davon Sanierung, Sicherung:	7	9.967,494	1.196,000	11.163,494
	Zinsen:		177,918		

Bundesprogramm der Städtebauförderung

Programm: Stadtumbau

Land: Sachsen

Lfd. Nr.	Stadt/Gemeinde Kreis Einwohnerzahl Leerstandsquote Förderung in	Bezeichnung der Maßnahme Größe des Gebietes (ha) Anzahl der WE	Bundesfinanzhilfe Stadtumbau		
			bis einschl. 2017 1000 Euro	Programmjahr 2018 1000 Euro	insgesamt 1000 Euro
Ruhende Maßnahmen					
1	Adorf/Vogtl., Stadt / Vogtlandkreis 5.078 18.34 2012	Südliche Altstadt/Schillerstraße (2012-2016) 13,7 ha 877 WE im Gebiet	1.164,940		1.164,940
		davon Rückbau: betroffene WE: 0	150,440	0,000	150,440
		davon Aufwertung:	1.014,500	0,000	1.014,500
		davon Rückführung	0,000	0,000	0,000
		davon Sanierung, Sicherung:	0,000	0,000	0,000
2	Adorf/Vogtl., Stadt / Vogtlandkreis 5.078 18.34 2006	Gesamtstadt (2006) 30 ha 3.437 WE im Gebiet	8,333		8,333
		davon Rückbau: betroffene WE: 0	0,000	0,000	0,000
		davon Aufwertung:	8,333	0,000	8,333
		davon Rückführung	0,000	0,000	0,000
		davon Sanierung, Sicherung:	0,000	0,000	0,000
3	Adorf/Vogtl., Stadt / Vogtlandkreis 5.078 18.34 2007	Rückbau Adorf (2007, 2009) 30 ha 2.050 WE im Gebiet	181,425		181,425
		davon Rückbau: betroffene WE: 0	181,425	0,000	181,425
		davon Aufwertung:	0,000	0,000	0,000
		davon Rückführung	0,000	0,000	0,000
		davon Sanierung, Sicherung:	0,000	0,000	0,000
4	Altenberg, Stadt / Sächsische Schweiz- Osterzgebirge 8.211 7.7 2002	Stadtumbaugebiet I (2002-2003, 2006-2007, 2009) 25,7 ha 670 WE im Gebiet	646,922		646,922
		davon Rückbau: betroffene WE: 0	485,080	0,000	485,080
		davon Aufwertung:	154,566	0,000	154,566
		davon Rückführung	7,276	0,000	7,276
		davon Sanierung, Sicherung:	0,000	0,000	0,000

Bundesprogramm der Städtebauförderung

Programm: Stadtumbau

Land: Sachsen

Lfd. Nr.	Stadt/Gemeinde Kreis Einwohnerzahl Leerstandsquote Förderung in	Bezeichnung der Maßnahme Größe des Gebietes (ha) Anzahl der WE	Bundesfinanzhilfe Stadtumbau		
			bis einschl. 2017	Programmjahr 2018	insgesamt
			1000 Euro	1000 Euro	1000 Euro
Ruhende Maßnahmen					
5	Altenberg, Stadt / Sächsische Schweiz- Osterzgebirge 8.211 7.7 2002	Stadtumbaugebiet II (2002-2003, 2006-2007) 11,3 ha 292 WE im Gebiet	338,301		338,301
		davon Rückbau: betroffene WE: 0	287,465	0,000	287,465
		davon Aufwertung:	4,088	0,000	4,088
		davon Rückführung	46,748	0,000	46,748
		davon Sanierung, Sicherung:	0,000	0,000	0,000
6	Altenberg, Stadt / Sächsische Schweiz- Osterzgebirge 8.211 7.7 2002	Stadtumbaugebiet IV (2002-2007) 14,1 ha 110 WE im Gebiet	45,504		45,504
		davon Rückbau: betroffene WE: 0	26,300	0,000	26,300
		davon Aufwertung:	19,204	0,000	19,204
		davon Rückführung	0,000	0,000	0,000
		davon Sanierung, Sicherung:	0,000	0,000	0,000
7	Altenberg, Stadt / Sächsische Schweiz- Osterzgebirge 8.211 7.7 2002	Stadtumbaugebiet III (2002-2007) 5,6 ha 60 WE im Gebiet	201,600		201,600
		davon Rückbau: betroffene WE: 0	37,775	0,000	37,775
		davon Aufwertung:	1,375	0,000	1,375
		davon Rückführung	162,450	0,000	162,450
		davon Sanierung, Sicherung:	0,000	0,000	0,000
8	Annaberg-Buchholz, Stadt / Erzgebirgskreis 20.426 14.87 2002	Annaberg-Buchholz (2002, 2004-2011) 533,09 ha 10.990 WE im Gebiet	3.068,571		3.068,571
		davon Rückbau: betroffene WE: 0	712,970	0,000	712,970
		davon Aufwertung:	1.835,745	0,000	1.835,745
		davon Rückführung	312,467	0,000	312,467
		davon Sanierung, Sicherung:	207,389	0,000	207,389

Bundesprogramm der Städtebauförderung

Programm: Stadtumbau

Land: Sachsen

Lfd. Nr.	Stadt/Gemeinde Kreis Einwohnerzahl Leerstandsquote Förderung in	Bezeichnung der Maßnahme Größe des Gebietes (ha) Anzahl der WE	Bundesfinanzhilfe Stadtumbau		
			bis einschl. 2017 1000 Euro	Programmjahr 2018 1000 Euro	insgesamt 1000 Euro
Ruhende Maßnahmen					
9	Aue, Stadt / Erzgebirgskreis 16.349 16.71 2005	Brünlasberg (2005-2006, 2008) 21,7 ha 1.279 WE im Gebiet	166,116		166,116
		davon Rückbau: betroffene WE: 0	0,000	0,000	0,000
		davon Aufwertung:	166,116	0,000	166,116
		davon Rückführung	0,000	0,000	0,000
		davon Sanierung, Sicherung:	0,000	0,000	0,000
10	Aue, Stadt / Erzgebirgskreis 16.349 16.71 2003	Innenstadt/teilw. Neustadt (2003-2005, 2007-2010) 40,24 ha 630 WE im Gebiet	901,146		901,146
		davon Rückbau: betroffene WE: 0	419,356	0,000	419,356
		davon Aufwertung:	481,790	0,000	481,790
		davon Rückführung	0,000	0,000	0,000
		davon Sanierung, Sicherung:	0,000	0,000	0,000
11	Aue, Stadt / Erzgebirgskreis 16.349 16.71 2005	Innenstadt/Erweiterungsgebiet (2005, 2007-2009) 29,4 ha 597 WE im Gebiet	281,717		281,717
		davon Rückbau: betroffene WE: 0	277,015	0,000	277,015
		davon Aufwertung:	0,000	0,000	0,000
		davon Rückführung	4,702	0,000	4,702
		davon Sanierung, Sicherung:	0,000	0,000	0,000
12	Aue, Stadt / Erzgebirgskreis 16.349 16.71 2003	Zeller Berg (2003-2004, 2006-2007, 2009-2010) 31,6 ha 457 WE im Gebiet	2.095,255		2.095,255
		davon Rückbau: betroffene WE: 0	217,110	0,000	217,110
		davon Aufwertung:	1.717,858	0,000	1.717,858
		davon Rückführung	160,287	0,000	160,287
		davon Sanierung, Sicherung:	0,000	0,000	0,000

Bundesprogramm der Städtebauförderung

Programm: Stadtumbau

Land: Sachsen

Lfd. Nr.	Stadt/Gemeinde Kreis Einwohnerzahl Leerstandsquote Förderung in	Bezeichnung der Maßnahme Größe des Gebietes (ha) Anzahl der WE	Bundesfinanzhilfe Stadtumbau		
			bis einschl. 2017 1000 Euro	Programmjahr 2018 1000 Euro	insgesamt 1000 Euro
Ruhende Maßnahmen					
13	Auerbach/Vogtl., Stadt / Vogtlandkreis 18.893 13.19 2002	Stadtumbaugebiet/Auerb./Vogtl. (2002-2011) 569,5 ha 8.065 WE im Gebiet	4.261,363		4.261,363
		davon Rückbau: betroffene WE: 0	864,555	0,000	864,555
		davon Aufwertung:	3.042,045	0,000	3.042,045
		davon Rückführung	354,763	0,000	354,763
		davon Sanierung, Sicherung:	0,000	0,000	0,000
14	Augustusburg, Stadt / Mittelsachsen 4.581 5.19 2003	Teilgebiet Erdmannsdorf (2003) 24,9 ha 116 WE im Gebiet	92,070		92,070
		davon Rückbau: betroffene WE: 0	92,070	0,000	92,070
		davon Aufwertung:	0,000	0,000	0,000
		davon Rückführung	0,000	0,000	0,000
		davon Sanierung, Sicherung:	0,000	0,000	0,000
15	Augustusburg, Stadt / Mittelsachsen 4.581 5.19 2008	Stadtumbaugebiet (2008) 6,8 ha 110 WE im Gebiet	28,450		28,450
		davon Rückbau: betroffene WE: 0	28,450	0,000	28,450
		davon Aufwertung:	0,000	0,000	0,000
		davon Rückführung	0,000	0,000	0,000
		davon Sanierung, Sicherung:	0,000	0,000	0,000
16	Augustusburg, Stadt / Mittelsachsen 4.581 5.19 2007	Seko-Förderung (2007) 0 ha 0 WE im Gebiet	5,100		5,100
		davon Rückbau: betroffene WE: 0	0,000	0,000	0,000
		davon Aufwertung:	5,100	0,000	5,100
		davon Rückführung	0,000	0,000	0,000
		davon Sanierung, Sicherung:	0,000	0,000	0,000

Bundesprogramm der Städtebauförderung

Programm: Stadtumbau

Land: Sachsen

Lfd. Nr.	Stadt/Gemeinde Kreis Einwohnerzahl Leerstandsquote Förderung in	Bezeichnung der Maßnahme Größe des Gebietes (ha) Anzahl der WE	Bundesfinanzhilfe Stadtumbau		
			bis einschl. 2017 1000 Euro	Programmjahr 2018 1000 Euro	insgesamt 1000 Euro
Ruhende Maßnahmen					
17	Bad Schlema / Erzgebirgskreis 4.848 3.48 2003	Stadtumbaugebiet Schlema (2003-2009, 2011) 238 ha 1.574 WE im Gebiet	1.539,873		1.539,873
		davon Rückbau: betroffene WE: 0	566,135	0,000	566,135
		davon Aufwertung:	649,921	0,000	649,921
		davon Rückführung	251,416	0,000	251,416
		davon Sanierung, Sicherung:	72,401	0,000	72,401
18	Bautzen, Stadt / Bautzen 39.845 7.8 2012	Teilbereich A (2012-2014, 2017) 88 ha 4.888 WE im Gebiet	1.523,500		1.523,500
		davon Rückbau: betroffene WE: 0	0,000	0,000	0,000
		davon Aufwertung:	1.182,000	0,000	1.182,000
		davon Rückführung	341,500	0,000	341,500
		davon Sanierung, Sicherung:	0,000	0,000	0,000
19	Bautzen, Stadt / Bautzen 39.845 7.8 2012	Teilbereich D Süd (2012-2014, 2016-2017) 67,6 ha 612 WE im Gebiet	1.015,000		1.015,000
		davon Rückbau: betroffene WE: 0	0,000	0,000	0,000
		davon Aufwertung:	1.015,000	0,000	1.015,000
		davon Rückführung	0,000	0,000	0,000
		davon Sanierung, Sicherung:	0,000	0,000	0,000
20	Bautzen, Stadt / Bautzen 39.845 7.8 2002	Bautzen Süd (2002, 2004, 2006, 2009-2010) 106 ha 1.009 WE im Gebiet	420,737		420,737
		davon Rückbau: betroffene WE: 0	0,000	0,000	0,000
		davon Aufwertung:	420,737	0,000	420,737
		davon Rückführung	0,000	0,000	0,000
		davon Sanierung, Sicherung:	0,000	0,000	0,000

Bundesprogramm der Städtebauförderung

Programm: Stadtumbau

Land: Sachsen

Lfd. Nr.	Stadt/Gemeinde Kreis Einwohnerzahl Leerstandsquote Förderung in	Bezeichnung der Maßnahme Größe des Gebietes (ha) Anzahl der WE	Bundesfinanzhilfe Stadtumbau		
			bis einschl. 2017 1000 Euro	Programmjahr 2018 1000 Euro	insgesamt 1000 Euro
Ruhende Maßnahmen					
21	Bautzen, Stadt / Bautzen 39.845 7.8 2002	Spreetal (2002, 2005-2011) 166 ha 598 WE im Gebiet	490,479		490,479
		davon Rückbau: betroffene WE: 0	0,000	0,000	0,000
		davon Aufwertung:	412,029	0,000	412,029
		davon Rückführung	78,450	0,000	78,450
		davon Sanierung, Sicherung:	0,000	0,000	0,000
22	Bautzen, Stadt / Bautzen 39.845 7.8 2002	Gesundbrunnen (2002, 2004-2008) 118 ha 5.056 WE im Gebiet	1.867,775		1.867,775
		davon Rückbau: betroffene WE: 0	1.724,671	0,000	1.724,671
		davon Aufwertung:	129,826	0,000	129,826
		davon Rückführung	13,278	0,000	13,278
		davon Sanierung, Sicherung:	0,000	0,000	0,000
23	Bautzen, Stadt / Bautzen 39.845 7.8 2002	Innenstadt (2002, 2005) 87 ha 2.889 WE im Gebiet	16,199		16,199
		davon Rückbau: betroffene WE: 0	0,000	0,000	0,000
		davon Aufwertung:	16,199	0,000	16,199
		davon Rückführung	0,000	0,000	0,000
		davon Sanierung, Sicherung:	0,000	0,000	0,000
24	Bischofswerda, Stadt / Bautzen 11.573 10.87 2006	Bischofswerda Südstadt (2006-2009) 98,5 ha 3.000 WE im Gebiet	294,208		294,208
		davon Rückbau: betroffene WE: 0	290,600	0,000	290,600
		davon Aufwertung:	0,000	0,000	0,000
		davon Rückführung	3,608	0,000	3,608
		davon Sanierung, Sicherung:	0,000	0,000	0,000

Bundesprogramm der Städtebauförderung

Programm: Stadtumbau

Land: Sachsen

Lfd. Nr.	Stadt/Gemeinde Kreis Einwohnerzahl Leerstandsquote Förderung in	Bezeichnung der Maßnahme Größe des Gebietes (ha) Anzahl der WE	Bundesfinanzhilfe Stadtumbau		
			bis einschl. 2017 1000 Euro	Programmjahr 2018 1000 Euro	insgesamt 1000 Euro
Ruhende Maßnahmen					
25	Böhlen, Stadt / Leipzig 6.770 5.68 2005	Stadtumbaugebiet Böhlen (2005, 2007-2008, 2010) 120 ha 3.495 WE im Gebiet	1.758,316		1.758,316
		davon Rückbau: betroffene WE:	0,000 0	0,000	0,000
		davon Aufwertung:	1.758,316	0,000	1.758,316
		davon Rückführung	0,000	0,000	0,000
		davon Sanierung, Sicherung:	0,000	0,000	0,000
26	Borna, Stadt / Leipzig 19.672 9.1 2012	Grandorf (2012-2016) 13,5 ha 1.148 WE im Gebiet	566,000		566,000
		davon Rückbau: betroffene WE:	436,000 0	0,000	436,000
		davon Aufwertung:	0,000	0,000	0,000
		davon Rückführung	130,000	0,000	130,000
		davon Sanierung, Sicherung:	0,000	0,000	0,000
27	Borna, Stadt / Leipzig 19.672 9.1 2002	Stadtumbau Borna (2002-2010) 335,2 ha 0 WE im Gebiet	5.931,531		5.931,531
		davon Rückbau: betroffene WE:	1.216,199 0	0,000	1.216,199
		davon Aufwertung:	4.715,332	0,000	4.715,332
		davon Rückführung	0,000	0,000	0,000
		davon Sanierung, Sicherung:	0,000	0,000	0,000
28	Boxberg/O.L. / Görlitz 4.752 10.44 2005	Aufwertungsgebiet Boxberg (2005, 2008-2010) 36,5 ha 517 WE im Gebiet	589,700		589,700
		davon Rückbau: betroffene WE:	0,000 0	0,000	0,000
		davon Aufwertung:	589,700	0,000	589,700
		davon Rückführung	0,000	0,000	0,000
		davon Sanierung, Sicherung:	0,000	0,000	0,000

Bundesprogramm der Städtebauförderung

Programm: Stadtumbau

Land: Sachsen

Lfd. Nr.	Stadt/Gemeinde Kreis Einwohnerzahl Leerstandsquote Förderung in	Bezeichnung der Maßnahme Größe des Gebietes (ha) Anzahl der WE	Bundesfinanzhilfe Stadtumbau		
			bis einschl. 2017 1000 Euro	Programmjahr 2018 1000 Euro	insgesamt 1000 Euro
Ruhende Maßnahmen					
29	Boxberg/O.L. / Görlitz 4.752 10.44 2002	Stadtumbaugebiet Boxberg (2002, 2004, 2006-2007, 2009) 36,5 ha 517 WE im Gebiet	573,815		573,815
		davon Rückbau: betroffene WE:	573,815 0	0,000	573,815
		davon Aufwertung: davon Rückführung davon Sanierung, Sicherung:	0,000 0,000 0,000	0,000 0,000 0,000	0,000 0,000 0,000
30	Brand-Erbisdorf, Stadt / Mittelsachsen 9.785 11.5 2007	Stadtteil Langenau (2007) 6,9 ha 255 WE im Gebiet	50,125		50,125
		davon Rückbau: betroffene WE:	50,125 0	0,000	50,125
		davon Aufwertung: davon Rückführung davon Sanierung, Sicherung:	0,000 0,000 0,000	0,000 0,000 0,000	0,000 0,000 0,000
31	Brand-Erbisdorf, Stadt / Mittelsachsen 9.785 11.5 2003	Stadtgebiet Brand-Erbisdorf (2003, 2005-2007, 2009-2010) 82,5 ha 2.429 WE im Gebiet	818,748		818,748
		davon Rückbau: betroffene WE:	354,250 0	0,000	354,250
		davon Aufwertung: davon Rückführung davon Sanierung, Sicherung:	464,498 0,000 0,000	0,000 0,000 0,000	464,498 0,000 0,000
32	Breitenbrunn/Erzgeb. / Erzgebirgskreis 5.491 10.6 2007	Seko-Förderung (2007) 0 ha 0 WE im Gebiet	43,441		43,441
		davon Rückbau: betroffene WE:	0,000 0	0,000	0,000
		davon Aufwertung: davon Rückführung davon Sanierung, Sicherung:	43,441 0,000 0,000	0,000 0,000 0,000	43,441 0,000 0,000

Bundesprogramm der Städtebauförderung

Programm: Stadtumbau

Land: Sachsen

Lfd. Nr.	Stadt/Gemeinde Kreis Einwohnerzahl Leerstandsquote Förderung in	Bezeichnung der Maßnahme Größe des Gebietes (ha) Anzahl der WE	Bundesfinanzhilfe Stadtumbau		
			bis einschl. 2017	Programmjahr 2018	insgesamt
			1000 Euro	1000 Euro	1000 Euro
Ruhende Maßnahmen					
33	Burgstädt, Stadt / Mittelsachsen 10.774 18.2 2002	Teilgebiet 1 (2002-2003, 2005, 2007-2009) 70 ha 3.435 WE im Gebiet	761,748 7,033 *)		761,748
		davon Rückbau: betroffene WE: 0	250,550	0,000	250,550
		davon Aufwertung:	505,442	0,000	505,442
		davon Rückführung	0,000	0,000	0,000
		davon Sanierung, Sicherung:	5,756	0,000	5,756
		Zinsen:	7,033		
34	Burgstädt, Stadt / Mittelsachsen 10.774 18.2 2002	Teilgebiet 2 (2002, 2006-2009, 2011, 2017) 80,4 ha 1.270 WE im Gebiet	478,477		478,477
		davon Rückbau: betroffene WE: 0	62,025	0,000	62,025
		davon Aufwertung:	416,452	0,000	416,452
		davon Rückführung	0,000	0,000	0,000
		davon Sanierung, Sicherung:	0,000	0,000	0,000
35	Chemnitz, Stadt / Chemnitz, Stadt 248.645 19.8 2002	Gablenzsiedlung (2002) 16 ha 807 WE im Gebiet	83,323		83,323
		davon Rückbau: betroffene WE: 0	0,000	0,000	0,000
		davon Aufwertung:	83,323	0,000	83,323
		davon Rückführung	0,000	0,000	0,000
		davon Sanierung, Sicherung:	0,000	0,000	0,000
36	Chemnitz, Stadt / Chemnitz, Stadt 248.645 19.8 2002	Stadtumbaugebiet Chemnitz (2002-2011) 1.789 ha 96.770 WE im Gebiet	31.243,326		31.243,326
		davon Rückbau: betroffene WE: 0	23.898,961	0,000	23.898,961
		davon Aufwertung:	0,000	0,000	0,000
		davon Rückführung	5.515,296	0,000	5.515,296
		davon Sanierung, Sicherung:	1.829,069	0,000	1.829,069

Bundesprogramm der Städtebauförderung

Programm: Stadtumbau

Land: Sachsen

Lfd. Nr.	Stadt/Gemeinde Kreis Einwohnerzahl Leerstandsquote Förderung in	Bezeichnung der Maßnahme Größe des Gebietes (ha) Anzahl der WE	Bundesfinanzhilfe Stadtumbau		
			bis einschl. 2017 1000 Euro	Programmjahr 2018 1000 Euro	insgesamt 1000 Euro
Ruhende Maßnahmen					
37	Chemnitz, Stadt / Chemnitz, Stadt 248.645 19,8 2002	Heckert (2002, 2006-2009) 280 ha 13.896 WE im Gebiet	2.294,269		2.294,269
		davon Rückbau: betroffene WE: 0	0,000	0,000	0,000
		davon Aufwertung:	2.294,269	0,000	2.294,269
		davon Rückführung	0,000	0,000	0,000
		davon Sanierung, Sicherung:	0,000	0,000	0,000
38	Chemnitz, Stadt / Chemnitz, Stadt 248.645 19,8 2004	Umfeld Industriemuseum (2004, 2008-2011) 16,2 ha 0 WE im Gebiet	555,425		555,425
		davon Rückbau: betroffene WE: 0	0,000	0,000	0,000
		davon Aufwertung:	555,425	0,000	555,425
		davon Rückführung	0,000	0,000	0,000
		davon Sanierung, Sicherung:	0,000	0,000	0,000
39	Chemnitz, Stadt / Chemnitz, Stadt 248.645 19,8 2010	Sonnenberg (2010-2011) 161 ha 0 WE im Gebiet	2.976,056		2.976,056
		davon Rückbau: betroffene WE: 0	0,000	0,000	0,000
		davon Aufwertung:	2.976,056	0,000	2.976,056
		davon Rückführung	0,000	0,000	0,000
		davon Sanierung, Sicherung:	0,000	0,000	0,000
40	Colditz, Stadt / Leipzig 8.752 14,01 2002	Colditz (2002-2003, 2007, 2009) 160 ha 2.100 WE im Gebiet	132,285		132,285
		davon Rückbau: betroffene WE: 0	132,285	0,000	132,285
		davon Aufwertung:	0,000	0,000	0,000
		davon Rückführung	0,000	0,000	0,000
		davon Sanierung, Sicherung:	0,000	0,000	0,000

Bundesprogramm der Städtebauförderung

Programm: Stadtumbau

Land: Sachsen

Lfd. Nr.	Stadt/Gemeinde Kreis Einwohnerzahl Leerstandsquote Förderung in	Bezeichnung der Maßnahme Größe des Gebietes (ha) Anzahl der WE	Bundesfinanzhilfe Stadtumbau		
			bis einschl. 2017 1000 Euro	Programmjahr 2018 1000 Euro	insgesamt 1000 Euro
Ruhende Maßnahmen					
41	Coswig, Stadt / Meißen 20.831 4.42 2008	Spitzgrund (2008-2009) 21,6 ha 1.315 WE im Gebiet	89,581		89,581
		davon Rückbau: betroffene WE:	80,525 0	0,000	80,525
		davon Aufwertung: davon Rückführung davon Sanierung, Sicherung:	0,000 9,056 0,000	0,000 0,000 0,000	0,000 9,056 0,000
42	Coswig, Stadt / Meißen 20.831 4.42 2005	Dresdener Straße (2005, 2008-2011) 35,7 ha 3.220 WE im Gebiet	2.492,462		2.492,462
		davon Rückbau: betroffene WE:	861,655 0	0,000	861,655
		davon Aufwertung: davon Rückführung davon Sanierung, Sicherung:	1.544,766 86,041 0,000	0,000 0,000 0,000	1.544,766 86,041 0,000
43	Crimmitschau, Stadt / Zwickau 19.180 13.94 2003	Südstadt (2003) 33,85 ha 1.181 WE im Gebiet	219,570		219,570
		davon Rückbau: betroffene WE:	219,570 0	0,000	219,570
		davon Aufwertung: davon Rückführung davon Sanierung, Sicherung:	0,000 0,000 0,000	0,000 0,000 0,000	0,000 0,000 0,000
44	Crimmitschau, Stadt / Zwickau 19.180 13.94 2003	Glauchauer Landstraße (2003-2004, 2009) 32,9 ha 475 WE im Gebiet	164,625		164,625
		davon Rückbau: betroffene WE:	164,625 0	0,000	164,625
		davon Aufwertung: davon Rückführung davon Sanierung, Sicherung:	0,000 0,000 0,000	0,000 0,000 0,000	0,000 0,000 0,000

Bundesprogramm der Städtebauförderung

Programm: Stadtumbau

Land: Sachsen

Lfd. Nr.	Stadt/Gemeinde Kreis Einwohnerzahl Leerstandsquote Förderung in	Bezeichnung der Maßnahme Größe des Gebietes (ha) Anzahl der WE	Bundesfinanzhilfe Stadtumbau		
			bis einschl. 2017 1000 Euro	Programmjahr 2018 1000 Euro	insgesamt 1000 Euro
Ruhende Maßnahmen					
45	Crimmitschau, Stadt / Zwickau 19.180 13.94 2005	Westbergstraße (2005-2007) 53 ha 1.796 WE im Gebiet	496,785		496,785
		davon Rückbau: betroffene WE: 0	496,785	0,000	496,785
		davon Aufwertung:	0,000	0,000	0,000
		davon Rückführung	0,000	0,000	0,000
		davon Sanierung, Sicherung:	0,000	0,000	0,000
46	Crimmitschau, Stadt / Zwickau 19.180 13.94 2007	Karl-Liebknecht-Siedlung (2007, 2009) 16,4 ha 796 WE im Gebiet	72,100		72,100
		davon Rückbau: betroffene WE: 0	72,100	0,000	72,100
		davon Aufwertung:	0,000	0,000	0,000
		davon Rückführung	0,000	0,000	0,000
		davon Sanierung, Sicherung:	0,000	0,000	0,000
47	Crimmitschau, Stadt / Zwickau 19.180 13.94 2014	Westbergstraße - 2014 (2014) 10,2 ha 1.030 WE im Gebiet	203,000		203,000
		davon Rückbau: betroffene WE: 0	203,000	0,000	203,000
		davon Aufwertung:	0,000	0,000	0,000
		davon Rückführung	0,000	0,000	0,000
		davon Sanierung, Sicherung:	0,000	0,000	0,000
48	Crimmitschau, Stadt / Zwickau 19.180 13.94 2012	Gebiet Nordstadt (2012-2017) 78,52 ha 2.100 WE im Gebiet	1.391,200		1.391,200
		davon Rückbau: betroffene WE: 0	155,700	0,000	155,700
		davon Aufwertung:	1.050,500	0,000	1.050,500
		davon Rückführung	0,000	0,000	0,000
		davon Sanierung, Sicherung:	185,000	0,000	185,000

Bundesprogramm der Städtebauförderung

Programm: Stadtumbau

Land: Sachsen

Lfd. Nr.	Stadt/Gemeinde Kreis Einwohnerzahl Leerstandsquote Förderung in	Bezeichnung der Maßnahme Größe des Gebietes (ha) Anzahl der WE	Bundesfinanzhilfe Stadtumbau		
			bis einschl. 2017 1000 Euro	Programmjahr 2018 1000 Euro	insgesamt 1000 Euro
Ruhende Maßnahmen					
49	Delitzsch, Stadt / Nordsachsen 24.850 14.16 2007	Delitzsch Süd/West (2007-2008) 31,5 ha 1.153 WE im Gebiet	237,600		237,600
		davon Rückbau: betroffene WE: 0	237,600	0,000	237,600
		davon Aufwertung:	0,000	0,000	0,000
		davon Rückführung	0,000	0,000	0,000
		davon Sanierung, Sicherung:	0,000	0,000	0,000
50	Delitzsch, Stadt / Nordsachsen 24.850 14.16 2002	Delitzsch Süd/Ost (2002-2005, 2009-2011) 28,9 ha 1.188 WE im Gebiet	936,530		936,530
		davon Rückbau: betroffene WE: 0	359,910	0,000	359,910
		davon Aufwertung:	576,620	0,000	576,620
		davon Rückführung	0,000	0,000	0,000
		davon Sanierung, Sicherung:	0,000	0,000	0,000
51	Delitzsch, Stadt / Nordsachsen 24.850 14.16 2002	Delitzsch Nord/West (2002-2011, 2017) 173 ha 3.436 WE im Gebiet	3.762,920		3.762,920
		davon Rückbau: betroffene WE: 0	1.430,860	0,000	1.430,860
		davon Aufwertung:	2.200,329	0,000	2.200,329
		davon Rückführung	131,731	0,000	131,731
		davon Sanierung, Sicherung:	0,000	0,000	0,000
52	Döbeln, Stadt / Mittelsachsen 21.730 6.54 2002	Stadtumbaugebiet Döbeln (2002-2011) 327 ha 4.998 WE im Gebiet	3.901,373		3.901,373
		davon Rückbau: betroffene WE: 0	1.945,490	0,000	1.945,490
		davon Aufwertung:	1.579,381	0,000	1.579,381
		davon Rückführung	376,502	0,000	376,502
		davon Sanierung, Sicherung:	0,000	0,000	0,000

Bundesprogramm der Städtebauförderung

Programm: Stadtumbau

Land: Sachsen

Lfd. Nr.	Stadt/Gemeinde Kreis Einwohnerzahl Leerstandsquote Förderung in	Bezeichnung der Maßnahme Größe des Gebietes (ha) Anzahl der WE	Bundesfinanzhilfe Stadtumbau		
			bis einschl. 2017 1000 Euro	Programmjahr 2018 1000 Euro	insgesamt 1000 Euro
Ruhende Maßnahmen					
53	Dresden, Stadt / Dresden, Stadt 543.825 10.94 2011	Fernwärmetrasse Dresden-Nord (2011-2013) 237,04 ha 0 WE im Gebiet	1.248,000		1.248,000
		davon Rückbau: betroffene WE: 0	0,000	0,000	0,000
		davon Aufwertung:	0,000	0,000	0,000
		davon Rückführung	1.248,000	0,000	1.248,000
		davon Sanierung, Sicherung:	0,000	0,000	0,000
54	Dresden, Stadt / Dresden, Stadt 543.825 10.94 2004	Aufwertungsgebiet Süd (2004-2005, 2007, 2010) 1.005 ha 40.259 WE im Gebiet	1.348,096		1.348,096
		davon Rückbau: betroffene WE: 0	0,000	0,000	0,000
		davon Aufwertung:	1.348,096	0,000	1.348,096
		davon Rückführung	0,000	0,000	0,000
		davon Sanierung, Sicherung:	0,000	0,000	0,000
55	Dresden, Stadt / Dresden, Stadt 543.825 10.94 2003	Rückbaugelände Dresden (2003-2009, 2016) 7.176 ha 205.461 WE im Gebiet	13.135,260		13.135,260
		davon Rückbau: betroffene WE: 0	12.897,260	0,000	12.897,260
		davon Aufwertung:	238,000	0,000	238,000
		davon Rückführung	0,000	0,000	0,000
		davon Sanierung, Sicherung:	0,000	0,000	0,000
56	Dresden, Stadt / Dresden, Stadt 543.825 13.9 2003	Aufwertungsgebiet Nord (2003) 390 ha 30.298 WE im Gebiet	457,000		457,000
		davon Rückbau: betroffene WE: 0	0,000	0,000	0,000
		davon Aufwertung:	457,000	0,000	457,000
		davon Rückführung	0,000	0,000	0,000
		davon Sanierung, Sicherung:	0,000	0,000	0,000

Bundesprogramm der Städtebauförderung

Programm: Stadtumbau

Land: Sachsen

Lfd. Nr.	Stadt/Gemeinde Kreis Einwohnerzahl Leerstandsquote Förderung in	Bezeichnung der Maßnahme Größe des Gebietes (ha) Anzahl der WE	Bundesfinanzhilfe Stadtumbau		
			bis einschl. 2017	Programmjahr 2018	insgesamt
			1000 Euro	1000 Euro	1000 Euro
Ruhende Maßnahmen					
57	Dresden, Stadt / Dresden, Stadt 543.825 10.94 2004	Aufwertungsgebiet Mitte (2004-2005, 2008, 2011) 979,1 ha 30.298 WE im Gebiet	3.396,000		3.396,000
		davon Rückbau: betroffene WE: 0	0,000	0,000	0,000
		davon Aufwertung:	3.396,000	0,000	3.396,000
		davon Rückführung	0,000	0,000	0,000
		davon Sanierung, Sicherung:	0,000	0,000	0,000
58	Dresden, Stadt / Dresden, Stadt 543.825 10.94 2003	Aufwertungsgebiet West (2003, 2005-2010) 918,9 ha 32.765 WE im Gebiet	5.163,906		5.163,906
		davon Rückbau: betroffene WE: 0	0,000	0,000	0,000
		davon Aufwertung:	5.163,906	0,000	5.163,906
		davon Rückführung	0,000	0,000	0,000
		davon Sanierung, Sicherung:	0,000	0,000	0,000
59	Ebersbach-Neugersdorf, Stadt / Görlitz 12.484 12 2008	Ebersbach-Altstadt (2008) 86 ha 540 WE im Gebiet	81,875		81,875
		davon Rückbau: betroffene WE: 0	81,875	0,000	81,875
		davon Aufwertung:	0,000	0,000	0,000
		davon Rückführung	0,000	0,000	0,000
		davon Sanierung, Sicherung:	0,000	0,000	0,000
60	Ebersbach-Neugersdorf, Stadt / Görlitz 12.484 26.98 2002	Stadtumbaugebiet Neugersdorf (2002, 2004-2010) 280,4 ha 3.136 WE im Gebiet	1.432,379		1.432,379
		davon Rückbau: betroffene WE: 0	327,230	0,000	327,230
		davon Aufwertung:	1.066,349	0,000	1.066,349
		davon Rückführung	0,000	0,000	0,000
		davon Sanierung, Sicherung:	38,800	0,000	38,800

Bundesprogramm der Städtebauförderung

Programm: Stadtumbau

Land: Sachsen

Lfd. Nr.	Stadt/Gemeinde Kreis Einwohnerzahl Leerstandsquote Förderung in	Bezeichnung der Maßnahme Größe des Gebietes (ha) Anzahl der WE	Bundesfinanzhilfe Stadtumbau		
			bis einschl. 2017 1000 Euro	Programmjahr 2018 1000 Euro	insgesamt 1000 Euro
Ruhende Maßnahmen					
61	Ebersbach-Neugersdorf, Stadt / Görlitz 12.484 12 2002	Oberland (2002-2003, 2007) 33 ha 1.952 WE im Gebiet	907,799		907,799
		davon Rückbau: betroffene WE: 0	857,845	0,000	857,845
		davon Aufwertung:	0,000	0,000	0,000
		davon Rückführung	49,954	0,000	49,954
		davon Sanierung, Sicherung:	0,000	0,000	0,000
62	Ebersbach-Neugersdorf, Stadt / Görlitz 12.484 12 2005	Aufwertungsgebiet (2005-2010) 86 ha 4.523 WE im Gebiet	1.334,634		1.334,634
		davon Rückbau: betroffene WE: 0	0,000	0,000	0,000
		davon Aufwertung:	1.248,005	0,000	1.248,005
		davon Rückführung	0,000	0,000	0,000
		davon Sanierung, Sicherung:	86,629	0,000	86,629
63	Ebersbach-Neugersdorf, Stadt / Görlitz 12.484 12 2012	Rückbaugesamt Neugersdorf (2012-2014) 236,79 ha 1.766 WE im Gebiet	108,500		108,500
		davon Rückbau: betroffene WE: 0	108,500	0,000	108,500
		davon Aufwertung:	0,000	0,000	0,000
		davon Rückführung	0,000	0,000	0,000
		davon Sanierung, Sicherung:	0,000	0,000	0,000
64	Eilenburg, Stadt / Nordsachsen 15.452 17.8 2002	Gebiet 4 (2002-2005, 2007-2008, 2010) 80 ha 4.000 WE im Gebiet	899,597		899,597
		davon Rückbau: betroffene WE: 0	200,670	0,000	200,670
		davon Aufwertung:	580,523	0,000	580,523
		davon Rückführung	0,000	0,000	0,000
		davon Sanierung, Sicherung:	118,404	0,000	118,404

Bundesprogramm der Städtebauförderung

Programm: Stadtumbau

Land: Sachsen

Lfd. Nr.	Stadt/Gemeinde Kreis Einwohnerzahl Leerstandsquote Förderung in	Bezeichnung der Maßnahme Größe des Gebietes (ha) Anzahl der WE	Bundesfinanzhilfe Stadtumbau		
			bis einschl. 2017	Programmjahr 2018	insgesamt
			1000 Euro	1000 Euro	1000 Euro
Ruhende Maßnahmen					
65	Eilenburg, Stadt / Nordsachsen 15.452 17.8 2002	Gebiet 5 (2002-2010) 92 ha 1.947 WE im Gebiet	1.275,435		1.275,435
		davon Rückbau: betroffene WE: 0	902,335	0,000	902,335
		davon Aufwertung:	373,100	0,000	373,100
		davon Rückführung	0,000	0,000	0,000
		davon Sanierung, Sicherung:	0,000	0,000	0,000
66	Flöha, Stadt / Mittelsachsen 10.967 11.52 2002	Stadtumbaugebiet Flöha (2002-2003, 2005-2007, 2009-2011) 185 ha 4.063 WE im Gebiet	4.899,940		4.899,940
		davon Rückbau: betroffene WE: 0	633,113	0,000	633,113
		davon Aufwertung:	4.130,385	0,000	4.130,385
		davon Rückführung	22,091	0,000	22,091
		davon Sanierung, Sicherung:	114,351	0,000	114,351
67	Frankenberg/Sa., Stadt / Mittelsachsen 14.462 14.28 2002	Teilgebiet 2 (2002-2003, 2006-2011) 190 ha 3.570 WE im Gebiet	4.691,872		4.691,872
		davon Rückbau: betroffene WE: 0	303,843	0,000	303,843
		davon Aufwertung:	4.388,029	0,000	4.388,029
		davon Rückführung	0,000	0,000	0,000
		davon Sanierung, Sicherung:	0,000	0,000	0,000
68	Frankenberg/Sa., Stadt / Mittelsachsen 14.462 14.28 2002	Teilgebiet 1 (2002-2006, 2009-2010) 52,8 ha 3.540 WE im Gebiet	685,431		685,431
		davon Rückbau: betroffene WE: 0	667,915	0,000	667,915
		davon Aufwertung:	17,516	0,000	17,516
		davon Rückführung	0,000	0,000	0,000
		davon Sanierung, Sicherung:	0,000	0,000	0,000

Bundesprogramm der Städtebauförderung

Programm: Stadtumbau

Land: Sachsen

Lfd. Nr.	Stadt/Gemeinde Kreis Einwohnerzahl Leerstandsquote Förderung in	Bezeichnung der Maßnahme Größe des Gebietes (ha) Anzahl der WE	Bundesfinanzhilfe Stadtumbau		
			bis einschl. 2017	Programmjahr 2018	insgesamt
			1000 Euro	1000 Euro	1000 Euro
Ruhende Maßnahmen					
69	Fraureuth / Zwickau 5.212 4.9 2005	Fabrikgelände und Hauptstr. 6 (2005) 22,2 ha 101 WE im Gebiet	85,860		85,860
		davon Rückbau: betroffene WE: 0	85,860	0,000	85,860
		davon Aufwertung:	0,000	0,000	0,000
		davon Rückführung	0,000	0,000	0,000
		davon Sanierung, Sicherung:	0,000	0,000	0,000
70	Freiberg, Stadt, Universitätsstadt / Mittelsachsen 41.641 14.28 2009	G 3 Wissenschaftskorridor (2009-2011) 20,5 ha 0 WE im Gebiet	911,116		911,116
		davon Rückbau: betroffene WE: 0	0,000	0,000	0,000
		davon Aufwertung:	911,116	0,000	911,116
		davon Rückführung	0,000	0,000	0,000
		davon Sanierung, Sicherung:	0,000	0,000	0,000
71	Freiberg, Stadt, Universitätsstadt / Mittelsachsen 41.641 14.28 2006	G1, Bahnhofvorstadt/Dammstr. (2006-2007, 2009) 6,7 ha 335 WE im Gebiet	273,755		273,755
		davon Rückbau: betroffene WE: 0	273,755	0,000	273,755
		davon Aufwertung:	0,000	0,000	0,000
		davon Rückführung	0,000	0,000	0,000
		davon Sanierung, Sicherung:	0,000	0,000	0,000
72	Freiberg, Stadt, Universitätsstadt / Mittelsachsen 41.641 14.28 2006	G4, Chemnitzer Str./Johannisstr. (2006-2007) 5,9 ha 231 WE im Gebiet	82,020		82,020
		davon Rückbau: betroffene WE: 0	82,020	0,000	82,020
		davon Aufwertung:	0,000	0,000	0,000
		davon Rückführung	0,000	0,000	0,000
		davon Sanierung, Sicherung:	0,000	0,000	0,000

Bundesprogramm der Städtebauförderung

Programm: Stadtumbau

Land: Sachsen

Lfd. Nr.	Stadt/Gemeinde Kreis Einwohnerzahl Leerstandsquote Förderung in	Bezeichnung der Maßnahme Größe des Gebietes (ha) Anzahl der WE	Bundesfinanzhilfe Stadtumbau		
			bis einschl. 2017	Programmjahr 2018	insgesamt
			1000 Euro	1000 Euro	1000 Euro
Ruhende Maßnahmen					
73	Freiberg, Stadt, Universitätsstadt / Mittelsachsen 41.641 14.28 2007	G3, Neue Mitte Wasserberg TG Mühlenweg (2007-2011) 13,7 ha 250 WE im Gebiet	1.024,817		1.024,817
		davon Rückbau: betroffene WE:	251,325 0	0,000	251,325
		davon Aufwertung: davon Rückführung	770,901 2,591	0,000	770,901 2,591
		davon Sanierung, Sicherung:	0,000	0,000	0,000
74	Freiberg, Stadt, Universitätsstadt / Mittelsachsen 41.641 14.28 2007	G6, Franz-M.-Platz, K.-Kollwitz-Str. (2007, 2009) 16,05 ha 359 WE im Gebiet	183,950		183,950
		davon Rückbau: betroffene WE:	183,950 0	0,000	183,950
		davon Aufwertung: davon Rückführung	0,000 0,000	0,000	0,000 0,000
		davon Sanierung, Sicherung:	0,000	0,000	0,000
75	Freiberg, Stadt, Universitätsstadt / Mittelsachsen 41.641 14.28 2007	G2, Friedeburg (2007-2009) 35,72 ha 2.619 WE im Gebiet	359,746		359,746
		davon Rückbau: betroffene WE:	345,250 0	0,000	345,250
		davon Aufwertung: davon Rückführung	0,000 14,496	0,000	0,000 14,496
		davon Sanierung, Sicherung:	0,000	0,000	0,000
76	Freiberg, Stadt, Universitätsstadt / Mittelsachsen 41.641 14.28 2006	G5, Auflockerungsgeb. Donatsviertel (2006-2007, 2009) 14,5 ha 1.004 WE im Gebiet	119,210		119,210
		davon Rückbau: betroffene WE:	119,210 0	0,000	119,210
		davon Aufwertung: davon Rückführung	0,000 0,000	0,000	0,000 0,000
		davon Sanierung, Sicherung:	0,000	0,000	0,000

Bundesprogramm der Städtebauförderung

Programm: Stadtumbau

Land: Sachsen

Lfd. Nr.	Stadt/Gemeinde Kreis Einwohnerzahl Leerstandsquote Förderung in	Bezeichnung der Maßnahme Größe des Gebietes (ha) Anzahl der WE	Bundesfinanzhilfe Stadtumbau		
			bis einschl. 2017 1000 Euro	Programmjahr 2018 1000 Euro	insgesamt 1000 Euro
Ruhende Maßnahmen					
77	Freital, Stadt / Sächsische Schweiz-Osterzgebirge 39.734 10.39 2006	Am Burgwartsberg (2006) 22 ha 356 WE im Gebiet	51,150		51,150
		davon Rückbau: betroffene WE: 0	51,150	0,000	51,150
		davon Aufwertung:	0,000	0,000	0,000
		davon Rückführung:	0,000	0,000	0,000
		davon Sanierung, Sicherung:	0,000	0,000	0,000
78	Freital, Stadt / Sächsische Schweiz-Osterzgebirge 39.734 10.39 2004	Döhlen (2004-2005, 2007-2011) 47,9 ha 450 WE im Gebiet	3.325,363 38,445 *)		3.325,363
		davon Rückbau: betroffene WE: 0	365,710	0,000	365,710
		davon Aufwertung:	1.829,708	0,000	1.829,708
		davon Rückführung:	0,000	0,000	0,000
		davon Sanierung, Sicherung:	1.129,945	0,000	1.129,945
		Zinsen:	38,445		
79	Freital, Stadt / Sächsische Schweiz-Osterzgebirge 39.734 10.39 2006	Burgk (2006) 17 ha 92 WE im Gebiet	24,480		24,480
		davon Rückbau: betroffene WE: 0	24,480	0,000	24,480
		davon Aufwertung:	0,000	0,000	0,000
		davon Rückführung:	0,000	0,000	0,000
		davon Sanierung, Sicherung:	0,000	0,000	0,000
80	Freital, Stadt / Sächsische Schweiz-Osterzgebirge 39.734 10.39 2012	Wurgwitz (2012, 2014-2015, 2017) 7,96 ha 10 WE im Gebiet	1.097,500		1.097,500
		davon Rückbau: betroffene WE: 0	0,000	0,000	0,000
		davon Aufwertung:	1.097,500	0,000	1.097,500
		davon Rückführung:	0,000	0,000	0,000
		davon Sanierung, Sicherung:	0,000	0,000	0,000

Bundesprogramm der Städtebauförderung

Programm: Stadtumbau

Land: Sachsen

Lfd. Nr.	Stadt/Gemeinde Kreis Einwohnerzahl Leerstandsquote Förderung in	Bezeichnung der Maßnahme Größe des Gebietes (ha) Anzahl der WE	Bundesfinanzhilfe Stadtumbau		
			bis einschl. 2017 1000 Euro	Programmjahr 2018 1000 Euro	insgesamt 1000 Euro
Ruhende Maßnahmen					
81	Freital, Stadt / Sächsische Schweiz-Osterzgebirge 39.734 12.9 2006	Döhlen II (2006, 2009) 40 ha 430 WE im Gebiet	137,035		137,035
		davon Rückbau: betroffene WE: 0	137,035	0,000	137,035
		davon Aufwertung:	0,000	0,000	0,000
		davon Rückführung	0,000	0,000	0,000
		davon Sanierung, Sicherung:	0,000	0,000	0,000
82	Freital, Stadt / Sächsische Schweiz-Osterzgebirge 39.734 10.39 2006	Weißig (2006, 2009) 30 ha 255 WE im Gebiet	41,520		41,520
		davon Rückbau: betroffene WE: 0	41,520	0,000	41,520
		davon Aufwertung:	0,000	0,000	0,000
		davon Rückführung	0,000	0,000	0,000
		davon Sanierung, Sicherung:	0,000	0,000	0,000
83	Freital, Stadt / Sächsische Schweiz-Osterzgebirge 39.734 10.39 2003	Zauckerode (2003-2004, 2008-2011, 2014-2015) 10,03 ha 290 WE im Gebiet	2.939,918		2.939,918
		davon Rückbau: betroffene WE: 0	474,750	0,000	474,750
		davon Aufwertung:	2.465,168	0,000	2.465,168
		davon Rückführung	0,000	0,000	0,000
		davon Sanierung, Sicherung:	0,000	0,000	0,000
84	Freital, Stadt / Sächsische Schweiz-Osterzgebirge 39.734 10.39 2003	Hainsberg/Coßmannsdorf (2003-2004, 2008-2009) 118 ha 2.746 WE im Gebiet	215,920		215,920
		davon Rückbau: betroffene WE: 0	215,920	0,000	215,920
		davon Aufwertung:	0,000	0,000	0,000
		davon Rückführung	0,000	0,000	0,000
		davon Sanierung, Sicherung:	0,000	0,000	0,000

Bundesprogramm der Städtebauförderung

Programm: Stadtumbau

Land: Sachsen

Lfd. Nr.	Stadt/Gemeinde Kreis Einwohnerzahl Leerstandsquote Förderung in	Bezeichnung der Maßnahme Größe des Gebietes (ha) Anzahl der WE	Bundesfinanzhilfe Stadtumbau		
			bis einschl. 2017	Programmjahr 2018	insgesamt
			1000 Euro	1000 Euro	1000 Euro
Ruhende Maßnahmen					
85	Freital, Stadt / Sächsische Schweiz-Osterzgebirge 39.734 10.39 2003	Deuben (2003-2004, 2008-2009) 46 ha 2.032 WE im Gebiet	155,280		155,280
		davon Rückbau: betroffene WE:	155,280 0	0,000	155,280
		davon Aufwertung: davon Rückführung davon Sanierung, Sicherung:	0,000 0,000 0,000	0,000 0,000 0,000	0,000 0,000 0,000
86	Freital, Stadt / Sächsische Schweiz-Osterzgebirge 39.734 10.39 2006	Kleinaundorf (2006-2007) 21 ha 290 WE im Gebiet	42,000		42,000
		davon Rückbau: betroffene WE:	42,000 0	0,000	42,000
		davon Aufwertung: davon Rückführung davon Sanierung, Sicherung:	0,000 0,000 0,000	0,000 0,000 0,000	0,000 0,000 0,000
87	Freital, Stadt / Sächsische Schweiz-Osterzgebirge 39.734 10.39 2003	Raschelberg/Schweinsdorf (2003-2004, 2008-2009) 87,5 ha 1.879 WE im Gebiet	146,385		146,385
		davon Rückbau: betroffene WE:	146,385 0	0,000	146,385
		davon Aufwertung: davon Rückführung davon Sanierung, Sicherung:	0,000 0,000 0,000	0,000 0,000 0,000	0,000 0,000 0,000
88	Frohburg, Stadt / Leipzig 10.204 5.16 2002	Stadtumbaugebiet Frohburg (2002-2007, 2009-2010) 69,9 ha 1.271 WE im Gebiet	1.765,136		1.765,136
		davon Rückbau: betroffene WE:	53,120 0	0,000	53,120
		davon Aufwertung: davon Rückführung davon Sanierung, Sicherung:	1.712,016 0,000 0,000	0,000 0,000 0,000	1.712,016 0,000 0,000

Bundesprogramm der Städtebauförderung

Programm: Stadtumbau

Land: Sachsen

Lfd. Nr.	Stadt/Gemeinde Kreis Einwohnerzahl Leerstandsquote Förderung in	Bezeichnung der Maßnahme Größe des Gebietes (ha) Anzahl der WE	Bundesfinanzhilfe Stadtumbau		
			bis einschl. 2017 1000 Euro	Programmjahr 2018 1000 Euro	insgesamt 1000 Euro
Ruhende Maßnahmen					
89	Geithain, Stadt / Leipzig 5.439 9.38 2003	Geithain-West/Altneubaugebiet (2003, 2005-2011) 19,8 ha 570 WE im Gebiet	825,709		825,709
		davon Rückbau: betroffene WE:	377,535 0	0,000	377,535
		davon Aufwertung: davon Rückführung davon Sanierung, Sicherung:	448,174 0,000 0,000	0,000 0,000 0,000	448,174 0,000 0,000
90	Geringswalde, Stadt / Mittelsachsen 4.331 11.75 2006	Stadt Geringswalde (2006, 2009) 80 ha 1.309 WE im Gebiet	10,020		10,020
		davon Rückbau: betroffene WE:	10,020 0	0,000	10,020
		davon Aufwertung: davon Rückführung davon Sanierung, Sicherung:	0,000 0,000 0,000	0,000 0,000 0,000	0,000 0,000 0,000
91	Geyer, Stadt / Erzgebirgskreis 3.582 9.99 2007	Stadtumbaugebiet Innenstadt (2007) 22,6 ha 1.300 WE im Gebiet	90,425		90,425
		davon Rückbau: betroffene WE:	90,425 0	0,000	90,425
		davon Aufwertung: davon Rückführung davon Sanierung, Sicherung:	0,000 0,000 0,000	0,000 0,000 0,000	0,000 0,000 0,000
92	Geyer, Stadt / Erzgebirgskreis 3.582 9.99 2007	Seko-Förderung (2007) 0 ha 0 WE im Gebiet	4,000		4,000
		davon Rückbau: betroffene WE:	0,000 0	0,000	0,000
		davon Aufwertung: davon Rückführung davon Sanierung, Sicherung:	4,000 0,000 0,000	0,000 0,000 0,000	4,000 0,000 0,000

Bundesprogramm der Städtebauförderung

Programm: Stadtumbau

Land: Sachsen

Lfd. Nr.	Stadt/Gemeinde Kreis Einwohnerzahl Leerstandsquote Förderung in	Bezeichnung der Maßnahme Größe des Gebietes (ha) Anzahl der WE	Bundesfinanzhilfe Stadtumbau		
			bis einschl. 2017 1000 Euro	Programmjahr 2018 1000 Euro	insgesamt 1000 Euro
Ruhende Maßnahmen					
93	Glauchau, Stadt / Zwickau 23.255 14.9 2002	Unterstadt Mulde (2002-2003, 2005-2006) 33,44 ha 915 WE im Gebiet	236,983		236,983
		davon Rückbau: betroffene WE:	236,983 0	0,000	236,983
		davon Aufwertung: davon Rückführung davon Sanierung, Sicherung:	0,000 0,000 0,000	0,000 0,000 0,000	0,000 0,000 0,000
94	Glauchau, Stadt / Zwickau 23.255 14.9 2002	Stadtteil Sachsenallee (2002-2004) 100,11 ha 1.321 WE im Gebiet	539,120		539,120
		davon Rückbau: betroffene WE:	539,120 0	0,000	539,120
		davon Aufwertung: davon Rückführung davon Sanierung, Sicherung:	0,000 0,000 0,000	0,000 0,000 0,000	0,000 0,000 0,000
95	Glauchau, Stadt / Zwickau 23.255 14.9 2002	Stadtkern-Mittelstadt (2002, 2004) 15,38 ha 800 WE im Gebiet	56,116		56,116
		davon Rückbau: betroffene WE:	56,116 0	0,000	56,116
		davon Aufwertung: davon Rückführung davon Sanierung, Sicherung:	0,000 0,000 0,000	0,000 0,000 0,000	0,000 0,000 0,000
96	Glauchau, Stadt / Zwickau 23.255 14.9 2002	Leipziger Platz (2002) 15,11 ha 800 WE im Gebiet	53,225		53,225
		davon Rückbau: betroffene WE:	53,225 0	0,000	53,225
		davon Aufwertung: davon Rückführung davon Sanierung, Sicherung:	0,000 0,000 0,000	0,000 0,000 0,000	0,000 0,000 0,000

Bundesprogramm der Städtebauförderung

Programm: Stadtumbau

Land: Sachsen

Lfd. Nr.	Stadt/Gemeinde Kreis Einwohnerzahl Leerstandsquote Förderung in	Bezeichnung der Maßnahme Größe des Gebietes (ha) Anzahl der WE	Bundesfinanzhilfe Stadtumbau		
			bis einschl. 2017 1000 Euro	Programmjahr 2018 1000 Euro	insgesamt 1000 Euro
Ruhende Maßnahmen					
97	Glauchau, Stadt / Zwickau 23.255 14.9 2002	Seko-Förderung (2002-2007) 0 ha 0 WE im Gebiet	3,927		3,927
		davon Rückbau: betroffene WE: 0	0,000	0,000	0,000
		davon Aufwertung:	3,927	0,000	3,927
		davon Rückführung	0,000	0,000	0,000
		davon Sanierung, Sicherung:	0,000	0,000	0,000
98	Görlitz, Stadt / Görlitz 55.255 24.3 2004	Weinhübel/A.-Horstmann-Str (2004-2007) 389,6 ha 19.114 WE im Gebiet	32,833		32,833
		davon Rückbau: betroffene WE: 0	0,000	0,000	0,000
		davon Aufwertung:	32,833	0,000	32,833
		davon Rückführung	0,000	0,000	0,000
		davon Sanierung, Sicherung:	0,000	0,000	0,000
99	Görlitz, Stadt / Görlitz 55.255 24.3 2005	Innenstadt/Seko-Förderung (2005-2011, 2016) 389,6 ha 19.114 WE im Gebiet	7.725,888		7.725,888
		davon Rückbau: betroffene WE: 0	0,000	0,000	0,000
		davon Aufwertung:	5.865,408	0,000	5.865,408
		davon Rückführung	0,000	0,000	0,000
		davon Sanierung, Sicherung:	1.860,480	0,000	1.860,480
100	Görlitz, Stadt / Görlitz 55.255 24.3 2003	Rückbaugesamt Görlitz (2003-2007, 2009) 821 ha 33.990 WE im Gebiet	5.350,695		5.350,695
		davon Rückbau: betroffene WE: 0	5.159,490	0,000	5.159,490
		davon Aufwertung:	0,000	0,000	0,000
		davon Rückführung	191,205	0,000	191,205
		davon Sanierung, Sicherung:	0,000	0,000	0,000

Bundesprogramm der Städtebauförderung

Programm: Stadtumbau

Land: Sachsen

Lfd. Nr.	Stadt/Gemeinde Kreis Einwohnerzahl Leerstandsquote Förderung in	Bezeichnung der Maßnahme Größe des Gebietes (ha) Anzahl der WE	Bundesfinanzhilfe Stadtumbau		
			bis einschl. 2017 1000 Euro	Programmjahr 2018 1000 Euro	insgesamt 1000 Euro
Ruhende Maßnahmen					
101	Grimma, Stadt / Leipzig 28.480 14.19 2002	Stadtumbaugebiet Grimma (2002-2009, 2011) 234 ha 6.519 WE im Gebiet	2.783,742		2.783,742
		davon Rückbau: betroffene WE:	808,440 0	0,000	808,440
		davon Aufwertung: davon Rückführung davon Sanierung, Sicherung:	1.885,302 0,000 90,000	0,000 0,000 0,000	1.885,302 0,000 90,000
102	Gröditz, Stadt / Meißen 7.409 6.65 2003	Wainsdorfer Straße (2003-2005, 2007-2008, 2010) 20,7 ha 1.077 WE im Gebiet	1.091,835		1.091,835
		davon Rückbau: betroffene WE:	333,095 0	0,000	333,095
		davon Aufwertung: davon Rückführung davon Sanierung, Sicherung:	758,740 0,000 0,000	0,000 0,000 0,000	758,740 0,000 0,000
103	Gröditz, Stadt / Meißen 7.409 6.65 2012	Wainsdorfer Straße / Hauptstraße (2012) 19,3 ha 1.384 WE im Gebiet	51,500		51,500
		davon Rückbau: betroffene WE:	51,500 0	0,000	51,500
		davon Aufwertung: davon Rückführung davon Sanierung, Sicherung:	0,000 0,000 0,000	0,000 0,000 0,000	0,000 0,000 0,000
104	Groitzsch, Stadt / Leipzig 7.626 10.26 2007	Seko-Förderung (2007) 0 ha 0 WE im Gebiet	7,806		7,806
		davon Rückbau: betroffene WE:	0,000 0	0,000	0,000
		davon Aufwertung: davon Rückführung davon Sanierung, Sicherung:	7,806 0,000 0,000	0,000 0,000 0,000	7,806 0,000 0,000

Bundesprogramm der Städtebauförderung

Programm: Stadtumbau

Land: Sachsen

Lfd. Nr.	Stadt/Gemeinde Kreis Einwohnerzahl Leerstandsquote Förderung in	Bezeichnung der Maßnahme Größe des Gebietes (ha) Anzahl der WE	Bundesfinanzhilfe Stadtumbau		
			bis einschl. 2017 1000 Euro	Programmjahr 2018 1000 Euro	insgesamt 1000 Euro
Ruhende Maßnahmen					
105	Groitzsch, Stadt / Leipzig 7.626 10.26 2008	Stadtumbaugebiet (2008) 60,1 ha 900 WE im Gebiet	5,325		5,325
		davon Rückbau: betroffene WE:	5,325 0	0,000	5,325
		davon Aufwertung: davon Rückführung davon Sanierung, Sicherung:	0,000 0,000 0,000	0,000 0,000 0,000	0,000 0,000 0,000
106	Großenhain, Stadt / Meißen 18.352 4.05 2003	Wohngebiet Am Kupferberg (2003, 2005) 7,5 ha 632 WE im Gebiet	53,887		53,887
		davon Rückbau: betroffene WE:	0,000 0	0,000	0,000
		davon Aufwertung: davon Rückführung davon Sanierung, Sicherung:	53,887 0,000 0,000	0,000 0,000 0,000	53,887 0,000 0,000
107	Großenhain, Stadt / Meißen 18.352 11.95 2003	Wohngebiet Rostiger Weg (2003-2005) 10,2 ha 966 WE im Gebiet	684,505		684,505
		davon Rückbau: betroffene WE:	644,190 0	0,000	644,190
		davon Aufwertung: davon Rückführung davon Sanierung, Sicherung:	40,315 0,000 0,000	0,000 0,000 0,000	40,315 0,000 0,000
108	Großenhain, Stadt / Meißen 18.352 11.95 2006	"Am Schacht" (2006-2008) 0,8 ha 0 WE im Gebiet	1.357,748		1.357,748
		davon Rückbau: betroffene WE:	0,000 0	0,000	0,000
		davon Aufwertung: davon Rückführung davon Sanierung, Sicherung:	1.357,748 0,000 0,000	0,000 0,000 0,000	1.357,748 0,000 0,000

Bundesprogramm der Städtebauförderung

Programm: Stadtumbau

Land: Sachsen

Lfd. Nr.	Stadt/Gemeinde Kreis Einwohnerzahl Leerstandsquote Förderung in	Bezeichnung der Maßnahme Größe des Gebietes (ha) Anzahl der WE	Bundesfinanzhilfe Stadtumbau		
			bis einschl. 2017 1000 Euro	Programmjahr 2018 1000 Euro	insgesamt 1000 Euro
Ruhende Maßnahmen					
109	Großenhain, Stadt / Meißen 18.352 11.95 2003	Villastr./Weinbergsweg (2003) 0,8 ha 51 WE im Gebiet	38,386		38,386
		davon Rückbau: betroffene WE: 0	0,000	0,000	0,000
		davon Aufwertung:	38,386	0,000	38,386
		davon Rückführung	0,000	0,000	0,000
		davon Sanierung, Sicherung:	0,000	0,000	0,000
110	Großenhain, Stadt / Meißen 18.352 11.95 2003	Wohngebiet Preuskerstraße (2003-2006, 2011) 12,4 ha 770 WE im Gebiet	1.139,880		1.139,880
		davon Rückbau: betroffene WE: 0	0,000	0,000	0,000
		davon Aufwertung:	1.139,880	0,000	1.139,880
		davon Rückführung	0,000	0,000	0,000
		davon Sanierung, Sicherung:	0,000	0,000	0,000
111	Großenhain, Stadt / Meißen 18.352 11.95 2003	Wohngebiet Dr.-Külz-Straße (2003-2005, 2007) 2,74 ha 174 WE im Gebiet	381,175		381,175
		davon Rückbau: betroffene WE: 0	381,175	0,000	381,175
		davon Aufwertung:	0,000	0,000	0,000
		davon Rückführung	0,000	0,000	0,000
		davon Sanierung, Sicherung:	0,000	0,000	0,000
112	Hainichen, Stadt / Mittelsachsen 8.711 18.21 2008	Entwickl.geb. Th.-Müntzer-Siedlg. (2008) 7,5 ha 324 WE im Gebiet	18,375		18,375
		davon Rückbau: betroffene WE: 0	18,375	0,000	18,375
		davon Aufwertung:	0,000	0,000	0,000
		davon Rückführung	0,000	0,000	0,000
		davon Sanierung, Sicherung:	0,000	0,000	0,000

Bundesprogramm der Städtebauförderung

Programm: Stadtumbau

Land: Sachsen

Lfd. Nr.	Stadt/Gemeinde Kreis Einwohnerzahl Leerstandsquote Förderung in	Bezeichnung der Maßnahme Größe des Gebietes (ha) Anzahl der WE	Bundesfinanzhilfe Stadtumbau		
			bis einschl. 2017 1000 Euro	Programmjahr 2018 1000 Euro	insgesamt 1000 Euro
Ruhende Maßnahmen					
113	Hainichen, Stadt / Mittelsachsen 8.711 18.2 2005	Entwickl.geb. Ottendorfer Hang (2005-2006, 2008) 4,7 ha 520 WE im Gebiet	386,400		386,400
		davon Rückbau: betroffene WE: 0	386,400	0,000	386,400
		davon Aufwertung:	0,000	0,000	0,000
		davon Rückführung	0,000	0,000	0,000
		davon Sanierung, Sicherung:	0,000	0,000	0,000
114	Hainichen, Stadt / Mittelsachsen 8.711 18.21 2006	Entwicklungsgebiet Innenstadt (2006) 158 ha 1.580 WE im Gebiet	8,333		8,333
		davon Rückbau: betroffene WE: 0	0,000	0,000	0,000
		davon Aufwertung:	8,333	0,000	8,333
		davon Rückführung	0,000	0,000	0,000
		davon Sanierung, Sicherung:	0,000	0,000	0,000
115	Hainichen, Stadt / Mittelsachsen 8.711 18.21 2004	Stadtgebiet (2004, 2006-2007) 191,76 ha 2.186 WE im Gebiet	779,850		779,850
		davon Rückbau: betroffene WE: 0	285,100	0,000	285,100
		davon Aufwertung:	494,750	0,000	494,750
		davon Rückführung	0,000	0,000	0,000
		davon Sanierung, Sicherung:	0,000	0,000	0,000
116	Hartenstein, Stadt / Zwickau 4.669 1.3 2007	Seko-Förderung (2007) 0 ha 0 WE im Gebiet	3,316		3,316
		davon Rückbau: betroffene WE: 0	0,000	0,000	0,000
		davon Aufwertung:	3,316	0,000	3,316
		davon Rückführung	0,000	0,000	0,000
		davon Sanierung, Sicherung:	0,000	0,000	0,000

Bundesprogramm der Städtebauförderung

Programm: Stadtumbau

Land: Sachsen

Lfd. Nr.	Stadt/Gemeinde Kreis Einwohnerzahl Leerstandsquote Förderung in	Bezeichnung der Maßnahme Größe des Gebietes (ha) Anzahl der WE	Bundesfinanzhilfe Stadtumbau		
			bis einschl. 2017	Programmjahr 2018	insgesamt
			1000 Euro	1000 Euro	1000 Euro
Ruhende Maßnahmen					
117	Hartha, Stadt / Mittelsachsen 7.231 13.61 2003	Stadtumbaugebiet Hartha (2003, 2005-2007, 2009-2010, 2017) 145 ha 35.525 WE im Gebiet	2.939,501		2.939,501
		davon Rückbau: betroffene WE:	420,830 0	0,000	420,830
		davon Aufwertung: davon Rückführung davon Sanierung, Sicherung:	2.518,671 0,000 0,000	0,000 0,000 0,000	2.518,671 0,000 0,000
118	Heidenau, Stadt / Sächsische Schweiz- Osterzgebirge 17.085 16.3 2006	Süd 1 (2006) 9,2 ha 4.000 WE im Gebiet	3,333		3,333
		davon Rückbau: betroffene WE:	0,000 0	0,000	0,000
		davon Aufwertung: davon Rückführung davon Sanierung, Sicherung:	3,333 0,000 0,000	0,000 0,000 0,000	3,333 0,000 0,000
119	Heidenau, Stadt / Sächsische Schweiz- Osterzgebirge 17.085 16.3 2003	Süd 2 (2003-2007) 34 ha 3.476 WE im Gebiet	275,070		275,070
		davon Rückbau: betroffene WE:	275,070 0	0,000	275,070
		davon Aufwertung: davon Rückführung davon Sanierung, Sicherung:	0,000 0,000 0,000	0,000 0,000 0,000	0,000 0,000 0,000
120	Heidenau, Stadt / Sächsische Schweiz- Osterzgebirge 17.085 16.3 2003	Gommern 2 (2003-2004, 2006-2007) 34,1 ha 365 WE im Gebiet	129,830		129,830
		davon Rückbau: betroffene WE:	129,830 0	0,000	129,830
		davon Aufwertung: davon Rückführung davon Sanierung, Sicherung:	0,000 0,000 0,000	0,000 0,000 0,000	0,000 0,000 0,000

Bundesprogramm der Städtebauförderung

Programm: Stadtumbau

Land: Sachsen

Lfd. Nr.	Stadt/Gemeinde Kreis Einwohnerzahl Leerstandsquote Förderung in	Bezeichnung der Maßnahme Größe des Gebietes (ha) Anzahl der WE	Bundesfinanzhilfe Stadtumbau		
			bis einschl. 2017	Programmjahr 2018	insgesamt
			1000 Euro	1000 Euro	1000 Euro
Ruhende Maßnahmen					
121	Heidenau, Stadt / Sächsische Schweiz- Osterzgebirge 17.085 16.3 2004	Neu-Mügeln (2004, 2007-2009) 12,31 ha 1.253 WE im Gebiet	201,435		201,435
		davon Rückbau: betroffene WE: 0	201,435	0,000	201,435
		davon Aufwertung:	0,000	0,000	0,000
		davon Rückführung	0,000	0,000	0,000
		davon Sanierung, Sicherung:	0,000	0,000	0,000
122	Heidenau, Stadt / Sächsische Schweiz- Osterzgebirge 17.085 16.3 2012	Heidenau-NEU-Mügeln-Mitte (2012-2013) 6,7 ha 1.211 WE im Gebiet	96,000		96,000
		davon Rückbau: betroffene WE: 0	96,000	0,000	96,000
		davon Aufwertung:	0,000	0,000	0,000
		davon Rückführung	0,000	0,000	0,000
		davon Sanierung, Sicherung:	0,000	0,000	0,000
123	Hohenstein-Ernstthal, Stadt / Zwickau 14.866 10 2008	Aufwertungsgebiet (2008-2011) 70 ha 1.258 WE im Gebiet	1.298,805		1.298,805
		davon Rückbau: betroffene WE: 0	0,000	0,000	0,000
		davon Aufwertung:	1.298,805	0,000	1.298,805
		davon Rückführung	0,000	0,000	0,000
		davon Sanierung, Sicherung:	0,000	0,000	0,000
124	Hohenstein-Ernstthal, Stadt / Zwickau 14.866 10 2004	Stadtumbau (2004-2005, 2007, 2009) 80 ha 3.200 WE im Gebiet	378,625		378,625
		davon Rückbau: betroffene WE: 0	378,625	0,000	378,625
		davon Aufwertung:	0,000	0,000	0,000
		davon Rückführung	0,000	0,000	0,000
		davon Sanierung, Sicherung:	0,000	0,000	0,000

Bundesprogramm der Städtebauförderung

Programm: Stadtumbau

Land: Sachsen

Lfd. Nr.	Stadt/Gemeinde Kreis Einwohnerzahl Leerstandsquote Förderung in	Bezeichnung der Maßnahme Größe des Gebietes (ha) Anzahl der WE	Bundesfinanzhilfe Stadtumbau		
			bis einschl. 2017 1000 Euro	Programmjahr 2018 1000 Euro	insgesamt 1000 Euro
Ruhende Maßnahmen					
125	Hoyerswerda, Stadt / Bautzen 33.843 8.25 2002	Neustadt (2002-2011) 398,1 ha 15.775 WE im Gebiet	15.900,808		15.900,808
		davon Rückbau: betroffene WE: 0	11.968,192	0,000	11.968,192
		davon Aufwertung:	3.395,595	0,000	3.395,595
		davon Rückführung	537,021	0,000	537,021
		davon Sanierung, Sicherung:	0,000	0,000	0,000
126	Hoyerswerda, Stadt / Bautzen 33.843 8.25 2004	Knapperode (2004-2005, 2007, 2009) 44,8 ha 474 WE im Gebiet	701,805		701,805
		davon Rückbau: betroffene WE: 0	136,860	0,000	136,860
		davon Aufwertung:	0,000	0,000	0,000
		davon Rückführung	564,945	0,000	564,945
		davon Sanierung, Sicherung:	0,000	0,000	0,000
127	Hoyerswerda, Stadt / Bautzen 33.843 8.25 2002	Altstadt (2002-2003, 2005, 2008-2009) 138 ha 4.300 WE im Gebiet	287,655		287,655
		davon Rückbau: betroffene WE: 0	280,155	0,000	280,155
		davon Aufwertung:	0,000	0,000	0,000
		davon Rückführung	7,500	0,000	7,500
		davon Sanierung, Sicherung:	0,000	0,000	0,000
128	Johanngeorgenstadt, Stadt / Erzgebirgskreis 4.135 18.9 2007	Seko-Förderung (2007) 0 ha 0 WE im Gebiet	16,147		16,147
		davon Rückbau: betroffene WE: 0	0,000	0,000	0,000
		davon Aufwertung:	16,147	0,000	16,147
		davon Rückführung	0,000	0,000	0,000
		davon Sanierung, Sicherung:	0,000	0,000	0,000

Bundesprogramm der Städtebauförderung

Programm: Stadtumbau

Land: Sachsen

Lfd. Nr.	Stadt/Gemeinde Kreis Einwohnerzahl Leerstandsquote Förderung in	Bezeichnung der Maßnahme Größe des Gebietes (ha) Anzahl der WE	Bundesfinanzhilfe Stadtumbau		
			bis einschl. 2017 1000 Euro	Programmjahr 2018 1000 Euro	insgesamt 1000 Euro
Ruhende Maßnahmen					
129	Johanngeorgenstadt, Stadt / Erzgebirgskreis 4.135 18.9 2003	Stadtumbaugebiet (2003-2007) 195,2 ha 2.330 WE im Gebiet	1.241,875		1.241,875
		davon Rückbau: betroffene WE: 0	1.201,888	0,000	1.201,888
		davon Aufwertung:	0,000	0,000	0,000
		davon Rückführung	39,987	0,000	39,987
		davon Sanierung, Sicherung:	0,000	0,000	0,000
130	Kamenz, Stadt / Bautzen 15.202 9.96 2002	Kamenz-Ost (2002-2011) 39,3 ha 1.882 WE im Gebiet	1.185,971		1.185,971
		davon Rückbau: betroffene WE: 0	739,699	0,000	739,699
		davon Aufwertung:	421,580	0,000	421,580
		davon Rückführung	24,692	0,000	24,692
		davon Sanierung, Sicherung:	0,000	0,000	0,000
131	Kamenz, Stadt / Bautzen 15.202 12.26 2002	Kamenz-Macherstraße (2002-2003, 2007-2009) 60 ha 1.098 WE im Gebiet	393,288		393,288
		davon Rückbau: betroffene WE: 0	314,838	0,000	314,838
		davon Aufwertung:	0,000	0,000	0,000
		davon Rückführung	78,450	0,000	78,450
		davon Sanierung, Sicherung:	0,000	0,000	0,000
132	Kirchberg, Stadt / Zwickau 8.505 8.1 2002	Altstadt mit Verbindungszone (2002-2003, 2006, 2010) 17,6 ha 652 WE im Gebiet	521,639		521,639
		davon Rückbau: betroffene WE: 0	80,310	0,000	80,310
		davon Aufwertung:	441,329	0,000	441,329
		davon Rückführung	0,000	0,000	0,000
		davon Sanierung, Sicherung:	0,000	0,000	0,000

Bundesprogramm der Städtebauförderung

Programm: Stadtumbau

Land: Sachsen

Lfd. Nr.	Stadt/Gemeinde Kreis Einwohnerzahl Leerstandsquote Förderung in	Bezeichnung der Maßnahme Größe des Gebietes (ha) Anzahl der WE	Bundesfinanzhilfe Stadtumbau		
			bis einschl. 2017 1000 Euro	Programmjahr 2018 1000 Euro	insgesamt 1000 Euro
Ruhende Maßnahmen					
133	Kirchberg, Stadt / Zwickau 8.505 8.1 2002	Neubaugelbiet Kirchberg-West (2002-2003, 2006, 2009-2010) 17,6 ha 906 WE im Gebiet	1.718,752		1.718,752
		davon Rückbau: betroffene WE: 0	921,030	0,000	921,030
		davon Aufwertung:	797,722	0,000	797,722
		davon Rückführung	0,000	0,000	0,000
		davon Sanierung, Sicherung:	0,000	0,000	0,000
134	Kitzscher, Stadt / Leipzig 5.034 15.44 2002	Erhaltungsgebiet (2002, 2005, 2007-2008, 2010) 8,3 ha 283 WE im Gebiet	156,975		156,975
		davon Rückbau: betroffene WE: 0	0,000	0,000	0,000
		davon Aufwertung:	156,975	0,000	156,975
		davon Rückführung	0,000	0,000	0,000
		davon Sanierung, Sicherung:	0,000	0,000	0,000
135	Kitzscher, Stadt / Leipzig 5.034 15.44 2002	Umstrukturier.-gebiet Kitzscher (2002-2007, 2009) 20,12 ha 1.684 WE im Gebiet	1.126,811		1.126,811
		davon Rückbau: betroffene WE: 0	629,395	0,000	629,395
		davon Aufwertung:	497,416	0,000	497,416
		davon Rückführung	0,000	0,000	0,000
		davon Sanierung, Sicherung:	0,000	0,000	0,000
136	Kitzscher, Stadt / Leipzig 5.034 15.44 2002	Erhaltungsgeb.m.Handlungsdruck (2002, 2005-2008, 2010) 7,8 ha 122 WE im Gebiet	105,662		105,662
		davon Rückbau: betroffene WE: 0	0,000	0,000	0,000
		davon Aufwertung:	105,662	0,000	105,662
		davon Rückführung	0,000	0,000	0,000
		davon Sanierung, Sicherung:	0,000	0,000	0,000

Bundesprogramm der Städtebauförderung

Programm: Stadtumbau

Land: Sachsen

Lfd. Nr.	Stadt/Gemeinde Kreis Einwohnerzahl Leerstandsquote Förderung in	Bezeichnung der Maßnahme Größe des Gebietes (ha) Anzahl der WE	Bundesfinanzhilfe Stadtumbau		
			bis einschl. 2017	Programmjahr 2018	insgesamt
			1000 Euro	1000 Euro	1000 Euro
Ruhende Maßnahmen					
137	Klingenthal, Stadt / Vogtlandkreis 8.783 17.04 2007	TG 2 - Auerbacher Str. (2007) 27,44 ha 422 WE im Gebiet	21,325		21,325
		davon Rückbau: betroffene WE: 0	21,325	0,000	21,325
		davon Aufwertung:	0,000	0,000	0,000
		davon Rückführung	0,000	0,000	0,000
		davon Sanierung, Sicherung:	0,000	0,000	0,000
138	Klingenthal, Stadt / Vogtlandkreis 8.783 17.04 2006	TG 3 (2006-2007, 2009) 32,58 ha 234 WE im Gebiet	49,030		49,030
		davon Rückbau: betroffene WE: 0	49,030	0,000	49,030
		davon Aufwertung:	0,000	0,000	0,000
		davon Rückführung	0,000	0,000	0,000
		davon Sanierung, Sicherung:	0,000	0,000	0,000
139	Klingenthal, Stadt / Vogtlandkreis 8.783 17.04 2005	TG 4 (2005-2008) 17,68 ha 1.005 WE im Gebiet	329,904		329,904
		davon Rückbau: betroffene WE: 0	322,650	0,000	322,650
		davon Aufwertung:	0,000	0,000	0,000
		davon Rückführung	7,254	0,000	7,254
		davon Sanierung, Sicherung:	0,000	0,000	0,000
140	Klingenthal, Stadt / Vogtlandkreis 8.783 17.04 2004	TG 1 - Nördliches Stadtzentrum / Seko (2004, 2006, 2008) 14,5 ha 240 WE im Gebiet	350,358		350,358
		davon Rückbau: betroffene WE: 0	28,770	0,000	28,770
		davon Aufwertung:	5,813	0,000	5,813
		davon Rückführung	0,000	0,000	0,000
		davon Sanierung, Sicherung:	315,775	0,000	315,775

Bundesprogramm der Städtebauförderung

Programm: Stadtumbau

Land: Sachsen

Lfd. Nr.	Stadt/Gemeinde Kreis Einwohnerzahl Leerstandsquote Förderung in	Bezeichnung der Maßnahme Größe des Gebietes (ha) Anzahl der WE	Bundesfinanzhilfe Stadtumbau		
			bis einschl. 2017 1000 Euro	Programmjahr 2018 1000 Euro	insgesamt 1000 Euro
Ruhende Maßnahmen					
141	Königstein/Sächs. Schw., Stadt / Sächsische Schweiz-Osterzgebirge 2.122 18.66 2002	Innenstadt/Elbufer/Hütten (2002, 2006-2010) 80 ha 963 WE im Gebiet	885,712		885,712
		davon Rückbau: betroffene WE: 0	181,540	0,000	181,540
		davon Aufwertung:	704,172	0,000	704,172
		davon Rückführung	0,000	0,000	0,000
		davon Sanierung, Sicherung:	0,000	0,000	0,000
142	Königswartha / Bautzen 3.511 10.7 2002	Gebiet I - Neubaugebiet (2002-2011) 23,32 ha 790 WE im Gebiet	718,614		718,614
		davon Rückbau: betroffene WE: 0	428,050	0,000	428,050
		davon Aufwertung:	290,564	0,000	290,564
		davon Rückführung	0,000	0,000	0,000
		davon Sanierung, Sicherung:	0,000	0,000	0,000
143	Langenweißbach / Zwickau 2.531 9.3 2006	An der alten Schäferei (2006, 2008-2010) 4,07 ha 204 WE im Gebiet	202,203		202,203
		davon Rückbau: betroffene WE: 0	57,000	0,000	57,000
		davon Aufwertung:	145,203	0,000	145,203
		davon Rückführung	0,000	0,000	0,000
		davon Sanierung, Sicherung:	0,000	0,000	0,000
144	Lauta, Stadt / Bautzen 8.590 7.29 2003	Bergmannsheimstätten (2003-2007) 40,9 ha 194 WE im Gebiet	159,180		159,180
		davon Rückbau: betroffene WE: 0	159,180	0,000	159,180
		davon Aufwertung:	0,000	0,000	0,000
		davon Rückführung	0,000	0,000	0,000
		davon Sanierung, Sicherung:	0,000	0,000	0,000

Bundesprogramm der Städtebauförderung

Programm: Stadtumbau

Land: Sachsen

Lfd. Nr.	Stadt/Gemeinde Kreis Einwohnerzahl Leerstandsquote Förderung in	Bezeichnung der Maßnahme Größe des Gebietes (ha) Anzahl der WE	Bundesfinanzhilfe Stadtumbau		
			bis einschl. 2017 1000 Euro	Programmjahr 2018 1000 Euro	insgesamt 1000 Euro
Ruhende Maßnahmen					
145	Lauta, Stadt / Bautzen 8.590 7.29 2005	Mischgebiet Stadtzentrum Lauta (2005-2010) 25,4 ha 291 WE im Gebiet	138,423		138,423
		davon Rückbau: betroffene WE: 0	0,000	0,000	0,000
		davon Aufwertung:	138,423	0,000	138,423
		davon Rückführung	0,000	0,000	0,000
		davon Sanierung, Sicherung:	0,000	0,000	0,000
146	Lauta, Stadt / Bautzen 8.590 8.99 2003	Kolonie (2003-2004) 47,6 ha 374 WE im Gebiet	234,930		234,930
		davon Rückbau: betroffene WE: 0	234,930	0,000	234,930
		davon Aufwertung:	0,000	0,000	0,000
		davon Rückführung	0,000	0,000	0,000
		davon Sanierung, Sicherung:	0,000	0,000	0,000
147	Lauta, Stadt / Bautzen 8.590 8.99 2003	Siedlung (2003-2004) 46,6 ha 145 WE im Gebiet	54,240		54,240
		davon Rückbau: betroffene WE: 0	54,240	0,000	54,240
		davon Aufwertung:	0,000	0,000	0,000
		davon Rückführung	0,000	0,000	0,000
		davon Sanierung, Sicherung:	0,000	0,000	0,000
148	Lauter-Bernsbach, Stadt / Erzgebirgskreis 8.877 5.1 2007	Seko-Förderung (2007) 0 ha 0 WE im Gebiet	2,000		2,000
		davon Rückbau: betroffene WE: 0	0,000	0,000	0,000
		davon Aufwertung:	2,000	0,000	2,000
		davon Rückführung	0,000	0,000	0,000
		davon Sanierung, Sicherung:	0,000	0,000	0,000

Bundesprogramm der Städtebauförderung

Programm: Stadtumbau

Land: Sachsen

Lfd. Nr.	Stadt/Gemeinde Kreis Einwohnerzahl Leerstandsquote Förderung in	Bezeichnung der Maßnahme Größe des Gebietes (ha) Anzahl der WE	Bundesfinanzhilfe Stadtumbau		
			bis einschl. 2017 1000 Euro	Programmjahr 2018 1000 Euro	insgesamt 1000 Euro
Ruhende Maßnahmen					
149	Leipzig, Stadt / Leipzig, Stadt 560.472 14.29 2002	Programmgebiet Nord (2002-2004, 2006-2007, 2009-2011) 1.171,5 ha 58.500 WE im Gebiet	2.600,344		2.600,344
		davon Rückbau: betroffene WE: 0	0,000	0,000	0,000
		davon Aufwertung:	2.495,847	0,000	2.495,847
		davon Rückführung	0,000	0,000	0,000
		davon Sanierung, Sicherung:	104,497	0,000	104,497
150	Leipzig, Stadt / Leipzig, Stadt 560.472 14.29 2002	Programmgebiet Südost (2002-2004, 2006-2011) 1.950,3 ha 109.000 WE im Gebiet	13.560,205		13.560,205
		davon Rückbau: betroffene WE: 0	0,000	0,000	0,000
		davon Aufwertung:	13.158,189	0,000	13.158,189
		davon Rückführung	0,000	0,000	0,000
		davon Sanierung, Sicherung:	402,016	0,000	402,016
151	Leipzig, Stadt / Leipzig, Stadt 560.472 14.29 2002	Stadtumbaugebiete Leipzig (2002-2007, 2009) 3.700 ha 276.000 WE im Gebiet	21.024,052		21.024,052
		davon Rückbau: betroffene WE: 0	20.525,794	0,000	20.525,794
		davon Aufwertung:	0,000	0,000	0,000
		davon Rückführung	498,258	0,000	498,258
		davon Sanierung, Sicherung:	0,000	0,000	0,000
152	Leipzig, Stadt / Leipzig, Stadt 560.472 14.29 2012	Rückbaugelände Grünau (2012-2015) 501,7 ha 27.895 WE im Gebiet	1.278,980		1.278,980
		davon Rückbau: betroffene WE: 0	1.222,480	0,000	1.222,480
		davon Aufwertung:	0,000	0,000	0,000
		davon Rückführung	56,500	0,000	56,500
		davon Sanierung, Sicherung:	0,000	0,000	0,000

Bundesprogramm der Städtebauförderung

Programm: Stadtumbau

Land: Sachsen

Lfd. Nr.	Stadt/Gemeinde Kreis Einwohnerzahl Leerstandsquote Förderung in	Bezeichnung der Maßnahme Größe des Gebietes (ha) Anzahl der WE	Bundesfinanzhilfe Stadtumbau		
			bis einschl. 2017 1000 Euro	Programmjahr 2018 1000 Euro	insgesamt 1000 Euro
Ruhende Maßnahmen					
153	Leipzig, Stadt / Leipzig, Stadt 560.472 14.29 2002	Programmgebiet West (2002-2004, 2006-2011) 1.348 ha 109.000 WE im Gebiet	7.110,225		7.110,225
		davon Rückbau: betroffene WE:	0	0,000	0,000
		davon Aufwertung:	6.716,788	0,000	6.716,788
		davon Rückführung	0,000	0,000	0,000
		davon Sanierung, Sicherung:	393,437	0,000	393,437
154	Leisnig, Stadt / Mittelsachsen 8.386 13.41 2005	Stadtumbau-Ost (2005) 140 ha 2.230 WE im Gebiet	104,380		104,380
		davon Rückbau: betroffene WE:	0	104,380	0,000
		davon Aufwertung:	0,000	0,000	0,000
		davon Rückführung	0,000	0,000	0,000
		davon Sanierung, Sicherung:	0,000	0,000	0,000
155	Leisnig, Stadt / Mittelsachsen 8.386 13.41 2007	Seko-Förderung (2007) 0 ha 0 WE im Gebiet	7,667		7,667
		davon Rückbau: betroffene WE:	0	0,000	0,000
		davon Aufwertung:	7,667	0,000	7,667
		davon Rückführung	0,000	0,000	0,000
		davon Sanierung, Sicherung:	0,000	0,000	0,000
156	Lichtenstein/Sa., Stadt / Zwickau 11.632 12.01 2003	Lichtenstein (2003, 2005-2010) 94 ha 2.518 WE im Gebiet	2.617,008		2.617,008
		davon Rückbau: betroffene WE:	0	238,630	0,000
		davon Aufwertung:	2.262,023	0,000	2.262,023
		davon Rückführung	0,000	0,000	0,000
		davon Sanierung, Sicherung:	116,355	0,000	116,355

Bundesprogramm der Städtebauförderung

Programm: Stadtumbau

Land: Sachsen

Lfd. Nr.	Stadt/Gemeinde Kreis Einwohnerzahl Leerstandsquote Förderung in	Bezeichnung der Maßnahme Größe des Gebietes (ha) Anzahl der WE	Bundesfinanzhilfe Stadtumbau		
			bis einschl. 2017 1000 Euro	Programmjahr 2018 1000 Euro	insgesamt 1000 Euro
Ruhende Maßnahmen					
157	Limbach-Oberfrohna, Stadt / Zwickau 24.059 16.22 2002	Teilgebiet 3 (2002, 2004-2007) 8,04 ha 265 WE im Gebiet	884,225		884,225
		davon Rückbau: betroffene WE:	874,225 0	0,000	874,225
		davon Aufwertung: davon Rückführung davon Sanierung, Sicherung:	10,000 0,000 0,000	0,000 0,000 0,000	10,000 0,000 0,000
158	Limbach-Oberfrohna, Stadt / Zwickau 24.059 16.22 2002	Teilgebiet 1 (2002, 2005-2010) 90,7 ha 2.043 WE im Gebiet	994,422		994,422
		davon Rückbau: betroffene WE:	451,860 0	0,000	451,860
		davon Aufwertung: davon Rückführung davon Sanierung, Sicherung:	411,920 0,000 130,642	0,000 0,000 0,000	411,920 0,000 130,642
159	Limbach-Oberfrohna, Stadt / Zwickau 24.059 16.22 2002	Teilgebiet 2 (2002, 2005-2006, 2008-2010) 31,37 ha 564 WE im Gebiet	289,390		289,390
		davon Rückbau: betroffene WE:	158,593 0	0,000	158,593
		davon Aufwertung: davon Rückführung davon Sanierung, Sicherung:	130,797 0,000 0,000	0,000 0,000 0,000	130,797 0,000 0,000
160	Limbach-Oberfrohna, Stadt / Zwickau 24.059 16.22 2002	Teilgebiet 4 (2002-2003) 3,24 ha 50 WE im Gebiet	48,150		48,150
		davon Rückbau: betroffene WE:	48,150 0	0,000	48,150
		davon Aufwertung: davon Rückführung davon Sanierung, Sicherung:	0,000 0,000 0,000	0,000 0,000 0,000	0,000 0,000 0,000

Bundesprogramm der Städtebauförderung

Programm: Stadtumbau

Land: Sachsen

Lfd. Nr.	Stadt/Gemeinde Kreis Einwohnerzahl Leerstandsquote Förderung in	Bezeichnung der Maßnahme Größe des Gebietes (ha) Anzahl der WE	Bundesfinanzhilfe Stadtumbau		
			bis einschl. 2017	Programmjahr 2018	insgesamt
			1000 Euro	1000 Euro	1000 Euro
Ruhende Maßnahmen					
161	Löbau, Stadt / Görlitz 15.353 13.53 2014	Neusalzaer Straße (2014-2015) 0,61 ha 42 WE im Gebiet	49,000		49,000
		davon Rückbau: betroffene WE: 0	49,000	0,000	49,000
		davon Aufwertung:	0,000	0,000	0,000
		davon Rückführung	0,000	0,000	0,000
		davon Sanierung, Sicherung:	0,000	0,000	0,000
162	Löbau, Stadt / Görlitz 15.353 13.53 2003	Gebiet 2 (2003, 2006-2008, 2010) 182 ha 4.900 WE im Gebiet	1.144,213 56,803 *)		1.144,213
		davon Rückbau: betroffene WE: 0	0,000	0,000	0,000
		davon Aufwertung:	1.126,312	0,000	1.126,312
		davon Rückführung	0,000	0,000	0,000
		davon Sanierung, Sicherung:	17,901	0,000	17,901
		Zinsen:	56,803		
163	Löbau, Stadt / Görlitz 15.353 13.53 2003	Rückbaugesamt Löbau (2003, 2005-2007, 2009) 347 ha 6.200 WE im Gebiet	738,285		738,285
		davon Rückbau: betroffene WE: 0	738,285	0,000	738,285
		davon Aufwertung:	0,000	0,000	0,000
		davon Rückführung	0,000	0,000	0,000
		davon Sanierung, Sicherung:	0,000	0,000	0,000
164	Lößnitz, Stadt / Erzgebirgskreis 8.677 10.97 2002	Restliche Altstadt (2002-2009) 60 ha 1.614 WE im Gebiet	92,620		92,620
		davon Rückbau: betroffene WE: 0	92,620	0,000	92,620
		davon Aufwertung:	0,000	0,000	0,000
		davon Rückführung	0,000	0,000	0,000
		davon Sanierung, Sicherung:	0,000	0,000	0,000

Bundesprogramm der Städtebauförderung

Programm: Stadtumbau

Land: Sachsen

Lfd. Nr.	Stadt/Gemeinde Kreis Einwohnerzahl Leerstandsquote Förderung in	Bezeichnung der Maßnahme Größe des Gebietes (ha) Anzahl der WE	Bundesfinanzhilfe Stadtumbau		
			bis einschl. 2017	Programmjahr 2018	insgesamt
			1000 Euro	1000 Euro	1000 Euro
Ruhende Maßnahmen					
165	Lößnitz, Stadt / Erzgebirgskreis 8.677 10.97 2002	Neubaugelbiet (2002, 2005, 2011) 34 ha 2.390 WE im Gebiet	1.550,555		1.550,555
		davon Rückbau: betroffene WE: 0	718,620	0,000	718,620
		davon Aufwertung:	662,949	0,000	662,949
		davon Rückführung	168,986	0,000	168,986
		davon Sanierung, Sicherung:	0,000	0,000	0,000
166	Lößnitz, Stadt / Erzgebirgskreis 8.677 10.97 2002	Sanierungsgebiet Altstadt (2002, 2005-2010) 19,89 ha 595 WE im Gebiet	538,643		538,643
		davon Rückbau: betroffene WE: 0	39,820	0,000	39,820
		davon Aufwertung:	276,617	0,000	276,617
		davon Rückführung	0,000	0,000	0,000
		davon Sanierung, Sicherung:	222,206	0,000	222,206
167	Lugau/Erzgeb., Stadt / Erzgebirgskreis 8.231 6.95 2007	Chemnitzer Str. (2007-2008) 16 ha 500 WE im Gebiet	53,100		53,100
		davon Rückbau: betroffene WE: 0	53,100	0,000	53,100
		davon Aufwertung:	0,000	0,000	0,000
		davon Rückführung	0,000	0,000	0,000
		davon Sanierung, Sicherung:	0,000	0,000	0,000
168	Lugau/Erzgeb., Stadt / Erzgebirgskreis 8.231 6.95 2004	Niederlugau (2004-2007) 43 ha 762 WE im Gebiet	99,570		99,570
		davon Rückbau: betroffene WE: 0	99,570	0,000	99,570
		davon Aufwertung:	0,000	0,000	0,000
		davon Rückführung	0,000	0,000	0,000
		davon Sanierung, Sicherung:	0,000	0,000	0,000

Bundesprogramm der Städtebauförderung

Programm: Stadtumbau

Land: Sachsen

Lfd. Nr.	Stadt/Gemeinde Kreis Einwohnerzahl Leerstandsquote Förderung in	Bezeichnung der Maßnahme Größe des Gebietes (ha) Anzahl der WE	Bundesfinanzhilfe Stadtumbau		
			bis einschl. 2017	Programmjahr 2018	insgesamt
			1000 Euro	1000 Euro	1000 Euro
Ruhende Maßnahmen					
169	Lunzenau, Stadt / Mittelsachsen 4.376 4.64 2004	Rückbau Lunzenau (2004-2007, 2009) 119,23 ha 1.388 WE im Gebiet	160,210		160,210
		davon Rückbau: betroffene WE:	160,210 0	0,000	160,210
		davon Aufwertung: davon Rückführung davon Sanierung, Sicherung:	0,000 0,000 0,000	0,000 0,000 0,000	0,000 0,000 0,000
170	Marienberg, Stadt / Erzgebirgskreis 17.409 7.01 2008	Stadtumbaugebiet Reitzenhain (2008-2009) 65,6 ha 0 WE im Gebiet	190,975		190,975
		davon Rückbau: betroffene WE:	190,975 0	0,000	190,975
		davon Aufwertung: davon Rückführung davon Sanierung, Sicherung:	0,000 0,000 0,000	0,000 0,000 0,000	0,000 0,000 0,000
171	Marienberg, Stadt / Erzgebirgskreis 17.409 7.01 2002	Hirschstein/Mühlberg (2002-2003, 2006-2010) 75 ha 1.756 WE im Gebiet	1.189,848		1.189,848
		davon Rückbau: betroffene WE:	422,033 0	0,000	422,033
		davon Aufwertung: davon Rückführung davon Sanierung, Sicherung:	767,815 0,000 0,000	0,000 0,000 0,000	767,815 0,000 0,000
172	Marienberg, Stadt / Erzgebirgskreis 17.409 7.01 2002	Vor der Stadt (2002, 2005) 12,5 ha 390 WE im Gebiet	149,937		149,937
		davon Rückbau: betroffene WE:	75,600 0	0,000	75,600
		davon Aufwertung: davon Rückführung davon Sanierung, Sicherung:	74,337 0,000 0,000	0,000 0,000 0,000	74,337 0,000 0,000

Bundesprogramm der Städtebauförderung

Programm: Stadtumbau

Land: Sachsen

Lfd. Nr.	Stadt/Gemeinde Kreis Einwohnerzahl Leerstandsquote Förderung in	Bezeichnung der Maßnahme Größe des Gebietes (ha) Anzahl der WE	Bundesfinanzhilfe Stadtumbau		
			bis einschl. 2017 1000 Euro	Programmjahr 2018 1000 Euro	insgesamt 1000 Euro
Ruhende Maßnahmen					
173	Markkleeberg, Stadt / Leipzig 24.240 4 2007	Seko-Förderung (2007) 0 ha 0 WE im Gebiet	14,723		14,723
		davon Rückbau: betroffene WE: 0	0,000	0,000	0,000
		davon Aufwertung:	14,723	0,000	14,723
		davon Rückführung	0,000	0,000	0,000
		davon Sanierung, Sicherung:	0,000	0,000	0,000
174	Meerane, Stadt / Zwickau 14.851 9.6 2004	Altstadt (2004-2010) 143 ha 2.731 WE im Gebiet	2.091,161		2.091,161
		davon Rückbau: betroffene WE: 0	523,740	0,000	523,740
		davon Aufwertung:	1.376,832	0,000	1.376,832
		davon Rückführung	0,000	0,000	0,000
		davon Sanierung, Sicherung:	190,589	0,000	190,589
175	Meerane, Stadt / Zwickau 14.851 9.6 2003	Remser Weg/Oststraße (2003, 2005, 2007, 2009) 14,4 ha 1.330 WE im Gebiet	831,704		831,704
		davon Rückbau: betroffene WE: 0	739,750	0,000	739,750
		davon Aufwertung:	0,000	0,000	0,000
		davon Rückführung	91,954	0,000	91,954
		davon Sanierung, Sicherung:	0,000	0,000	0,000
176	Meißen, Stadt / Meißen 27.936 18.28 2002	Meißen links der Elbe (2002-2011) 737,2 ha 3.533 WE im Gebiet	961,690		961,690
		davon Rückbau: betroffene WE: 0	254,418	0,000	254,418
		davon Aufwertung:	532,850	0,000	532,850
		davon Rückführung	0,000	0,000	0,000
		davon Sanierung, Sicherung:	174,422	0,000	174,422

Bundesprogramm der Städtebauförderung

Programm: Stadtumbau

Land: Sachsen

Lfd. Nr.	Stadt/Gemeinde Kreis Einwohnerzahl Leerstandsquote Förderung in	Bezeichnung der Maßnahme Größe des Gebietes (ha) Anzahl der WE	Bundesfinanzhilfe Stadtumbau		
			bis einschl. 2017	Programmjahr 2018	insgesamt
			1000 Euro	1000 Euro	1000 Euro
Ruhende Maßnahmen					
177	Meißen, Stadt / Meißen 27.936 18.28 2002	Meißen rechts der Elbe (2002-2004, 2006-2007) 462,9 ha 5.218 WE im Gebiet	2.439,846		2.439,846
		davon Rückbau: betroffene WE: 0	394,227	0,000	394,227
		davon Aufwertung:	1.895,705	0,000	1.895,705
		davon Rückführung	0,000	0,000	0,000
		davon Sanierung, Sicherung:	149,914	0,000	149,914
178	Mittweida, Stadt, Hochschulstadt / Mittelsachsen 14.939 13.19 2002	Äußere Weberstr bis H.-Heine-Str (2002-2003) 4,9 ha 28 WE im Gebiet	54,255		54,255
		davon Rückbau: betroffene WE: 0	54,255	0,000	54,255
		davon Aufwertung:	0,000	0,000	0,000
		davon Rückführung	0,000	0,000	0,000
		davon Sanierung, Sicherung:	0,000	0,000	0,000
179	Mittweida, Stadt, Hochschulstadt / Mittelsachsen 14.939 13.19 2002	Schützenplatz bis Oststraße (2002-2003, 2006-2007, 2009-2011) 7,4 ha 318 WE im Gebiet	494,192		494,192
		davon Rückbau: betroffene WE: 0	131,215	0,000	131,215
		davon Aufwertung:	362,977	0,000	362,977
		davon Rückführung	0,000	0,000	0,000
		davon Sanierung, Sicherung:	0,000	0,000	0,000
180	Mittweida, Stadt, Hochschulstadt / Mittelsachsen 14.939 13.19 2002	Burgstädter Straße (2002) 0,5 ha 16 WE im Gebiet	22,500		22,500
		davon Rückbau: betroffene WE: 0	22,500	0,000	22,500
		davon Aufwertung:	0,000	0,000	0,000
		davon Rückführung	0,000	0,000	0,000
		davon Sanierung, Sicherung:	0,000	0,000	0,000

Bundesprogramm der Städtebauförderung

Programm: Stadtumbau

Land: Sachsen

Lfd. Nr.	Stadt/Gemeinde Kreis Einwohnerzahl Leerstandsquote Förderung in	Bezeichnung der Maßnahme Größe des Gebietes (ha) Anzahl der WE	Bundesfinanzhilfe Stadtumbau		
			bis einschl. 2017	Programmjahr 2018	insgesamt
			1000 Euro	1000 Euro	1000 Euro
Ruhende Maßnahmen					
181	Mittweida, Stadt, Hochschulstadt / Mittelsachsen 14.939 5,8 2002	Östliche Altstadt (2002-2007) 2,7 ha 85 WE im Gebiet	215,925		215,925
		davon Rückbau: betroffene WE: 0	38,370	0,000	38,370
		davon Aufwertung:	177,555	0,000	177,555
		davon Rückführung	0,000	0,000	0,000
		davon Sanierung, Sicherung:	0,000	0,000	0,000
182	Mittweida, Stadt, Hochschulstadt / Mittelsachsen 14.939 13,19 2002	Ortsteil Weißthal (2002) 6,3 ha 4 WE im Gebiet	39,840		39,840
		davon Rückbau: betroffene WE: 0	39,840	0,000	39,840
		davon Aufwertung:	0,000	0,000	0,000
		davon Rückführung	0,000	0,000	0,000
		davon Sanierung, Sicherung:	0,000	0,000	0,000
183	Mügelin, Stadt / Nordsachsen 6.071 18,45 2008	Mügelin Stadtumbau Ablaß (2008) 2,2 ha 104 WE im Gebiet	98,350		98,350
		davon Rückbau: betroffene WE: 0	98,350	0,000	98,350
		davon Aufwertung:	0,000	0,000	0,000
		davon Rückführung	0,000	0,000	0,000
		davon Sanierung, Sicherung:	0,000	0,000	0,000
184	Muldenhammer / Vogtlandkreis 3.167 6,88 2012	Ortsmitte Tannenbergsthal (2012-2013, 2015-2016) 8,3 ha 147 WE im Gebiet	186,585		186,585
		davon Rückbau: betroffene WE: 0	168,585	0,000	168,585
		davon Aufwertung:	0,000	0,000	0,000
		davon Rückführung	18,000	0,000	18,000
		davon Sanierung, Sicherung:	0,000	0,000	0,000

Bundesprogramm der Städtebauförderung

Programm: Stadtumbau

Land: Sachsen

Lfd. Nr.	Stadt/Gemeinde Kreis Einwohnerzahl Leerstandsquote Förderung in	Bezeichnung der Maßnahme Größe des Gebietes (ha) Anzahl der WE	Bundesfinanzhilfe Stadtumbau		
			bis einschl. 2017 1000 Euro	Programmjahr 2018 1000 Euro	insgesamt 1000 Euro
Ruhende Maßnahmen					
185	Neukieritzsch / Leipzig 6.879 9.05 2008	OT Lobstädt (2008-2009) 35 ha 680 WE im Gebiet	120,875		120,875
		davon Rückbau: betroffene WE:	120,875 0	0,000	120,875
		davon Aufwertung: davon Rückführung davon Sanierung, Sicherung:	0,000 0,000 0,000	0,000 0,000 0,000	0,000 0,000 0,000
186	Neukieritzsch / Leipzig 6.879 9.05 2008	OT Großzössen (2008) 5,5 ha 296 WE im Gebiet	88,750		88,750
		davon Rückbau: betroffene WE:	88,750 0	0,000	88,750
		davon Aufwertung: davon Rückführung davon Sanierung, Sicherung:	0,000 0,000 0,000	0,000 0,000 0,000	0,000 0,000 0,000
187	Neukieritzsch / Leipzig 6.879 8 2002	Stadtumbaugebiet Deutzen-West (2002-2004) 50 ha 980 WE im Gebiet	323,610		323,610
		davon Rückbau: betroffene WE:	323,610 0	0,000	323,610
		davon Aufwertung: davon Rückführung davon Sanierung, Sicherung:	0,000 0,000 0,000	0,000 0,000 0,000	0,000 0,000 0,000
188	Neukieritzsch / Leipzig 6.879 9.05 2002	Stadtumbaugebiet Neukieritzsch (2002-2010) 54 ha 1.665 WE im Gebiet	1.348,307		1.348,307
		davon Rückbau: betroffene WE:	439,165 0	0,000	439,165
		davon Aufwertung: davon Rückführung davon Sanierung, Sicherung:	903,418 5,724 0,000	0,000 0,000 0,000	903,418 5,724 0,000

Bundesprogramm der Städtebauförderung

Programm: Stadtumbau

Land: Sachsen

Lfd. Nr.	Stadt/Gemeinde Kreis Einwohnerzahl Leerstandsquote Förderung in	Bezeichnung der Maßnahme Größe des Gebietes (ha) Anzahl der WE	Bundesfinanzhilfe Stadtumbau		
			bis einschl. 2017	Programmjahr 2018	insgesamt
			1000 Euro	1000 Euro	1000 Euro
Ruhende Maßnahmen					
189	Neustadt i. Sa., Stadt / Sächsische Schweiz- Osterzgebirge 12.516 8.27 2002	Gorki-Engels-Heine-Straße (2002-2003, 2005-2010) 34,87 ha 1.209 WE im Gebiet	1.935,532		1.935,532
		davon Rückbau: betroffene WE: 0	1.062,990	0,000	1.062,990
		davon Aufwertung: davon Rückführung	872,542 0,000	0,000 0,000	872,542 0,000
		davon Sanierung, Sicherung:	0,000	0,000	0,000
190	Neustadt i. Sa., Stadt / Sächsische Schweiz- Osterzgebirge 12.516 8.27 2002	Gebiet I: Stadtkern (2002-2007, 2009-2010) 32,73 ha 1.185 WE im Gebiet	301,241		301,241
		davon Rückbau: betroffene WE: 0	0,000	0,000	0,000
		davon Aufwertung: davon Rückführung	301,241 0,000	0,000 0,000	301,241 0,000
		davon Sanierung, Sicherung:	0,000	0,000	0,000
191	Neustadt i. Sa., Stadt / Sächsische Schweiz- Osterzgebirge 12.516 8.27 2002	Wohnheim Dr.-B.-Thieme-Str (2002) 0,65 ha 0 WE im Gebiet	67,080		67,080
		davon Rückbau: betroffene WE: 0	67,080	0,000	67,080
		davon Aufwertung: davon Rückführung	0,000 0,000	0,000 0,000	0,000 0,000
		davon Sanierung, Sicherung:	0,000	0,000	0,000
192	Niederwürschnitz / Erzgebirgskreis 2.643 12.44 2006	Umbaugebiet (2006-2007) 139 ha 675 WE im Gebiet	8,333		8,333
		davon Rückbau: betroffene WE: 0	0,000	0,000	0,000
		davon Aufwertung: davon Rückführung	8,333 0,000	0,000 0,000	8,333 0,000
		davon Sanierung, Sicherung:	0,000	0,000	0,000

Bundesprogramm der Städtebauförderung

Programm: Stadtumbau

Land: Sachsen

Lfd. Nr.	Stadt/Gemeinde Kreis Einwohnerzahl Leerstandsquote Förderung in	Bezeichnung der Maßnahme Größe des Gebietes (ha) Anzahl der WE	Bundesfinanzhilfe Stadtumbau		
			bis einschl. 2017 1000 Euro	Programmjahr 2018 1000 Euro	insgesamt 1000 Euro
Ruhende Maßnahmen					
193	Nünchritz / Meißen 5.661 11,52 2004	Stadtumbaugebiet / Seko (2004, 2006-2009) 25,65 ha 570 WE im Gebiet	800,701		800,701
		davon Rückbau: betroffene WE: 0	368,425	0,000	368,425
		davon Aufwertung:	45,776	0,000	45,776
		davon Rückführung	386,500	0,000	386,500
		davon Sanierung, Sicherung:	0,000	0,000	0,000
194	Oberlungwitz, Stadt / Zwickau 5.928 10 2015	Robert-Koch-Straße (2015) 5,8 ha 576 WE im Gebiet	89,000		89,000
		davon Rückbau: betroffene WE: 0	89,000	0,000	89,000
		davon Aufwertung:	0,000	0,000	0,000
		davon Rückführung	0,000	0,000	0,000
		davon Sanierung, Sicherung:	0,000	0,000	0,000
195	Oederan, Stadt / Mittelsachsen 8.172 9,22 2002	Stadtteil 2 (2002-2003, 2005-2010) 92 ha 1.451 WE im Gebiet	1.303,040		1.303,040
		davon Rückbau: betroffene WE: 0	178,760	0,000	178,760
		davon Aufwertung:	1.016,355	0,000	1.016,355
		davon Rückführung	0,000	0,000	0,000
		davon Sanierung, Sicherung:	107,925	0,000	107,925
196	Oederan, Stadt / Mittelsachsen 8.172 9,22 2002	Stadtteil 1 (2002, 2005-2007, 2010) 52,78 ha 1.001 WE im Gebiet	2.901,619		2.901,619
		davon Rückbau: betroffene WE: 0	96,535	0,000	96,535
		davon Aufwertung:	2.795,084	0,000	2.795,084
		davon Rückführung	0,000	0,000	0,000
		davon Sanierung, Sicherung:	10,000	0,000	10,000

Bundesprogramm der Städtebauförderung

Programm: Stadtumbau

Land: Sachsen

Lfd. Nr.	Stadt/Gemeinde Kreis Einwohnerzahl Leerstandsquote Förderung in	Bezeichnung der Maßnahme Größe des Gebietes (ha) Anzahl der WE	Bundesfinanzhilfe Stadtumbau		
			bis einschl. 2017 1000 Euro	Programmjahr 2018 1000 Euro	insgesamt 1000 Euro
Ruhende Maßnahmen					
197	Oelsnitz/Erzgeb., Stadt / Erzgebirgskreis 11.117 9.23 2002	An der Friedensschachthalde (2002-2003, 2005-2011) 103 ha 2.160 WE im Gebiet	1.400,696		1.400,696
		davon Rückbau: betroffene WE: 0	365,310	0,000	365,310
		davon Aufwertung:	1.035,386	0,000	1.035,386
		davon Rückführung	0,000	0,000	0,000
		davon Sanierung, Sicherung:	0,000	0,000	0,000
198	Oelsnitz/Erzgeb., Stadt / Erzgebirgskreis 11.117 9.23 2002	Neuoelsnitz (2002-2003, 2007-2008) 89 ha 1.051 WE im Gebiet	72,425		72,425
		davon Rückbau: betroffene WE: 0	72,425	0,000	72,425
		davon Aufwertung:	0,000	0,000	0,000
		davon Rückführung	0,000	0,000	0,000
		davon Sanierung, Sicherung:	0,000	0,000	0,000
199	Oelsnitz/Erzgeb., Stadt / Erzgebirgskreis 11.117 9.23 2002	Haderwald und Würschnitzbach (2002-2003, 2007-2010) 99,3 ha 1.731 WE im Gebiet	1.431,872		1.431,872
		davon Rückbau: betroffene WE: 0	42,780	0,000	42,780
		davon Aufwertung:	1.364,199	0,000	1.364,199
		davon Rückführung	0,000	0,000	0,000
		davon Sanierung, Sicherung:	24,893	0,000	24,893
200	Oelsnitz/Vogtl., Stadt / Vogtlandkreis 10.492 8.08 2006	Gesamtstadt Oelsnitz (2006) 1.500 ha 6.909 WE im Gebiet	8,333		8,333
		davon Rückbau: betroffene WE: 0	0,000	0,000	0,000
		davon Aufwertung:	8,333	0,000	8,333
		davon Rückführung	0,000	0,000	0,000
		davon Sanierung, Sicherung:	0,000	0,000	0,000

Bundesprogramm der Städtebauförderung

Programm: Stadtumbau

Land: Sachsen

Lfd. Nr.	Stadt/Gemeinde Kreis Einwohnerzahl Leerstandsquote Förderung in	Bezeichnung der Maßnahme Größe des Gebietes (ha) Anzahl der WE	Bundesfinanzhilfe Stadtumbau		
			bis einschl. 2017 1000 Euro	Programmjahr 2018 1000 Euro	insgesamt 1000 Euro
Ruhende Maßnahmen					
201	Olbernhau, Stadt / Erzgebirgskreis 9.233 16.3 2003	Rückbaugesamt (2003-2005, 2008-2009) 101,1 ha 1.685 WE im Gebiet	308,025		308,025
		davon Rückbau: betroffene WE: 0	308,025	0,000	308,025
		davon Aufwertung:	0,000	0,000	0,000
		davon Rückführung	0,000	0,000	0,000
		davon Sanierung, Sicherung:	0,000	0,000	0,000
202	Olbernhau, Stadt / Erzgebirgskreis 9.233 16.3 2003	Aufwertung (2003, 2005-2009) 27,43 ha 1.677 WE im Gebiet	386,782		386,782
		davon Rückbau: betroffene WE: 0	0,000	0,000	0,000
		davon Aufwertung:	338,782	0,000	338,782
		davon Rückführung	0,000	0,000	0,000
		davon Sanierung, Sicherung:	48,000	0,000	48,000
203	Olbernhau, Stadt / Erzgebirgskreis 9.233 16.3 2012	Hainberg (2012-2013) 3,77 ha 240 WE im Gebiet	125,500		125,500
		davon Rückbau: betroffene WE: 0	125,500	0,000	125,500
		davon Aufwertung:	0,000	0,000	0,000
		davon Rückführung	0,000	0,000	0,000
		davon Sanierung, Sicherung:	0,000	0,000	0,000
204	Olbersdorf / Görlitz 5.055 22.5 2007	Neubaugesamt (2007) 22,7 ha 1.694 WE im Gebiet	357,150		357,150
		davon Rückbau: betroffene WE: 0	294,125	0,000	294,125
		davon Aufwertung:	38,800	0,000	38,800
		davon Rückführung	24,225	0,000	24,225
		davon Sanierung, Sicherung:	0,000	0,000	0,000

Bundesprogramm der Städtebauförderung

Programm: Stadtumbau

Land: Sachsen

Lfd. Nr.	Stadt/Gemeinde Kreis Einwohnerzahl Leerstandsquote Förderung in	Bezeichnung der Maßnahme Größe des Gebietes (ha) Anzahl der WE	Bundesfinanzhilfe Stadtumbau		
			bis einschl. 2017	Programmjahr 2018	insgesamt
			1000 Euro	1000 Euro	1000 Euro
Ruhende Maßnahmen					
205	Oschatz, Stadt / Nordsachsen 14.734 11.89 2006	Lonnewitz (2006) 26,8 ha 188 WE im Gebiet	66,090		66,090
		davon Rückbau: betroffene WE: 0	66,090	0,000	66,090
		davon Aufwertung:	0,000	0,000	0,000
		davon Rückführung	0,000	0,000	0,000
		davon Sanierung, Sicherung:	0,000	0,000	0,000
206	Oschatz, Stadt / Nordsachsen 14.734 11.89 2012	Umstrukturierungsgebiet Nordwestliches Stadtzentrum (2012-2014, 2016-2017) 87 ha 1.770 WE im Gebiet	1.080,000		1.080,000
		davon Rückbau: betroffene WE: 0	517,000	0,000	517,000
		davon Aufwertung:	0,000	0,000	0,000
		davon Rückführung	563,000	0,000	563,000
		davon Sanierung, Sicherung:	0,000	0,000	0,000
207	Oschatz, Stadt / Nordsachsen 14.734 11.89 2002	Stadtumbaugebiet Oschatz (2002-2011) 464 ha 6.033 WE im Gebiet	3.371,250 96,730 *)		3.371,250
		davon Rückbau: betroffene WE: 0	964,040	0,000	964,040
		davon Aufwertung:	2.312,710	0,000	2.312,710
		davon Rückführung	94,500	0,000	94,500
		davon Sanierung, Sicherung:	0,000	0,000	0,000
		Zinsen:	96,730		
208	Ostrau / Mittelsachsen 3.603 2.32 2002	Stadtumbaugebiet Ostrau (2002-2003) 31,4 ha 644 WE im Gebiet	61,636		61,636
		davon Rückbau: betroffene WE: 0	9,780	0,000	9,780
		davon Aufwertung:	51,856	0,000	51,856
		davon Rückführung	0,000	0,000	0,000
		davon Sanierung, Sicherung:	0,000	0,000	0,000

Bundesprogramm der Städtebauförderung

Programm: Stadtumbau

Land: Sachsen

Lfd. Nr.	Stadt/Gemeinde Kreis Einwohnerzahl Leerstandsquote Förderung in	Bezeichnung der Maßnahme Größe des Gebietes (ha) Anzahl der WE	Bundesfinanzhilfe Stadtumbau		
			bis einschl. 2017 1000 Euro	Programmjahr 2018 1000 Euro	insgesamt 1000 Euro
Ruhende Maßnahmen					
209	Ostritz, Stadt / Görlitz 2.382 7.84 2003	Rückbaugesamt Ostritz (2003) 57,2 ha 509 WE im Gebiet	150,480		150,480
		davon Rückbau: betroffene WE: 0	150,480	0,000	150,480
		davon Aufwertung:	0,000	0,000	0,000
		davon Rückführung	0,000	0,000	0,000
		davon Sanierung, Sicherung:	0,000	0,000	0,000
210	Pegau, Stadt / Leipzig 6.251 4.99 2002	Stadtumbaugebiet Pegau (2002-2004, 2006-2010) 35 ha 2.230 WE im Gebiet	629,509		629,509
		davon Rückbau: betroffene WE: 0	91,725	0,000	91,725
		davon Aufwertung:	502,846	0,000	502,846
		davon Rückführung	0,000	0,000	0,000
		davon Sanierung, Sicherung:	34,938	0,000	34,938
211	Pirna, Stadt / Sächsische Schweiz-Osterzgebirge 38.010 9.43 2005	Sonnenstein (2005-2007, 2009) 167 ha 4.850 WE im Gebiet	911,223		911,223
		davon Rückbau: betroffene WE: 0	835,455	0,000	835,455
		davon Aufwertung:	0,000	0,000	0,000
		davon Rückführung	75,768	0,000	75,768
		davon Sanierung, Sicherung:	0,000	0,000	0,000
212	Pirna, Stadt / Sächsische Schweiz-Osterzgebirge 38.010 9.43 2004	Pirna-Copitz (2004) 230 ha 4.620 WE im Gebiet	115,380		115,380
		davon Rückbau: betroffene WE: 0	115,380	0,000	115,380
		davon Aufwertung:	0,000	0,000	0,000
		davon Rückführung	0,000	0,000	0,000
		davon Sanierung, Sicherung:	0,000	0,000	0,000

Bundesprogramm der Städtebauförderung

Programm: Stadtumbau

Land: Sachsen

Lfd. Nr.	Stadt/Gemeinde Kreis Einwohnerzahl Leerstandsquote Förderung in	Bezeichnung der Maßnahme Größe des Gebietes (ha) Anzahl der WE	Bundesfinanzhilfe Stadtumbau		
			bis einschl. 2017	Programmjahr 2018	insgesamt
			1000 Euro	1000 Euro	1000 Euro
Ruhende Maßnahmen					
213	Pirna, Stadt / Sächsische Schweiz-Osterzgebirge 38.010 9.43 2003	Südvorstadt (2003-2004, 2009) 67 ha 1.300 WE im Gebiet	466,729		466,729
		davon Rückbau: betroffene WE: 0	462,900	0,000	462,900
		davon Aufwertung:	0,000	0,000	0,000
		davon Rückführung	3,829	0,000	3,829
		davon Sanierung, Sicherung:	0,000	0,000	0,000
214	Pirna, Stadt / Sächsische Schweiz-Osterzgebirge 38.010 9.43 2006	Altstadt/Innenstadt (2006) 98 ha 3.959 WE im Gebiet	6,012		6,012
		davon Rückbau: betroffene WE: 0	0,000	0,000	0,000
		davon Aufwertung:	6,012	0,000	6,012
		davon Rückführung	0,000	0,000	0,000
		davon Sanierung, Sicherung:	0,000	0,000	0,000
215	Pirna, Stadt / Sächsische Schweiz-Osterzgebirge 38.010 9.43 2010	Königsteiner Straße / Clara-Zetkin-Straße (2010-2012, 2014, 2016) 2,29 ha 20 WE im Gebiet	1.545,000		1.545,000
		davon Rückbau: betroffene WE: 0	0,000	0,000	0,000
		davon Aufwertung:	86,000	0,000	86,000
		davon Rückführung	0,000	0,000	0,000
		davon Sanierung, Sicherung:	1.459,000	0,000	1.459,000
216	Plauen, Stadt / Vogtlandkreis 65.201 23.29 2003	Plauen Ost (2003) 181,7 ha 8.051 WE im Gebiet	54,078		54,078
		davon Rückbau: betroffene WE: 0	0,000	0,000	0,000
		davon Aufwertung:	54,078	0,000	54,078
		davon Rückführung	0,000	0,000	0,000
		davon Sanierung, Sicherung:	0,000	0,000	0,000

Bundesprogramm der Städtebauförderung

Programm: Stadtumbau

Land: Sachsen

Lfd. Nr.	Stadt/Gemeinde Kreis Einwohnerzahl Leerstandsquote Förderung in	Bezeichnung der Maßnahme Größe des Gebietes (ha) Anzahl der WE	Bundesfinanzhilfe Stadtumbau		
			bis einschl. 2017 1000 Euro	Programmjahr 2018 1000 Euro	insgesamt 1000 Euro
Ruhende Maßnahmen					
217	Plauen, Stadt / Vogtlandkreis 65.201 23.29 2003	Plauen Kernstadt (2003, 2006-2011) 476,4 ha 25.356 WE im Gebiet	5.121,150		5.121,150
		davon Rückbau: betroffene WE: 0	0,000	0,000	0,000
		davon Aufwertung:	4.784,502	0,000	4.784,502
		davon Rückführung	0,000	0,000	0,000
		davon Sanierung, Sicherung:	336,648	0,000	336,648
218	Plauen, Stadt / Vogtlandkreis 65.201 23.29 2003	Plauen-Gesamtstadt (2003-2009) 630,37 ha 36.385 WE im Gebiet	7.814,630		7.814,630
		davon Rückbau: betroffene WE: 0	6.953,080	0,000	6.953,080
		davon Aufwertung:	0,000	0,000	0,000
		davon Rückführung	861,550	0,000	861,550
		davon Sanierung, Sicherung:	0,000	0,000	0,000
219	Plauen, Stadt / Vogtlandkreis 65.201 23.29 2003	Plauen Süd (2003) 77,1 ha 4.668 WE im Gebiet	41,481		41,481
		davon Rückbau: betroffene WE: 0	0,000	0,000	0,000
		davon Aufwertung:	41,481	0,000	41,481
		davon Rückführung	0,000	0,000	0,000
		davon Sanierung, Sicherung:	0,000	0,000	0,000
220	Pulsnitz, Stadt / Bautzen 7.488 5.51 2004	Stadtumbaugebiet Pulsnitz (2004) 156 ha 2.457 WE im Gebiet	27,540		27,540
		davon Rückbau: betroffene WE: 0	27,540	0,000	27,540
		davon Aufwertung:	0,000	0,000	0,000
		davon Rückführung	0,000	0,000	0,000
		davon Sanierung, Sicherung:	0,000	0,000	0,000

Bundesprogramm der Städtebauförderung

Programm: Stadtumbau

Land: Sachsen

Lfd. Nr.	Stadt/Gemeinde Kreis Einwohnerzahl Leerstandsquote Förderung in	Bezeichnung der Maßnahme Größe des Gebietes (ha) Anzahl der WE	Bundesfinanzhilfe Stadtumbau		
			bis einschl. 2017	Programmjahr 2018	insgesamt
			1000 Euro	1000 Euro	1000 Euro
Ruhende Maßnahmen					
221	Raschau-Markersbach / Erzgebirgskreis 5.209 7.84 2007	Siedlung des Friedens (2007-2009) 1,7 ha 82 WE im Gebiet	208,662		208,662
		davon Rückbau: betroffene WE:	155,775 0	0,000	155,775
		davon Aufwertung:	0,000	0,000	0,000
		davon Rückführung	52,887	0,000	52,887
		davon Sanierung, Sicherung:	0,000	0,000	0,000
222	Raschau-Markersbach / Erzgebirgskreis 5.209 7.84 2007	Oberbecken Markersbach (2007) 0,9 ha 52 WE im Gebiet	76,100		76,100
		davon Rückbau: betroffene WE:	76,100 0	0,000	76,100
		davon Aufwertung:	0,000	0,000	0,000
		davon Rückführung	0,000	0,000	0,000
		davon Sanierung, Sicherung:	0,000	0,000	0,000
223	Regis-Breitungen, Stadt / Leipzig 4.020 10.2 2005	Stadtumbaugebiet (2005-2007) 11,1 ha 1.023 WE im Gebiet	120,730		120,730
		davon Rückbau: betroffene WE:	120,730 0	0,000	120,730
		davon Aufwertung:	0,000	0,000	0,000
		davon Rückführung	0,000	0,000	0,000
		davon Sanierung, Sicherung:	0,000	0,000	0,000
224	Regis-Breitungen, Stadt / Leipzig 4.020 10.2 2007	Seko-Förderung (2007) 0 ha 0 WE im Gebiet	6,624		6,624
		davon Rückbau: betroffene WE:	0,000 0	0,000	0,000
		davon Aufwertung:	6,624	0,000	6,624
		davon Rückführung	0,000	0,000	0,000
		davon Sanierung, Sicherung:	0,000	0,000	0,000

Bundesprogramm der Städtebauförderung

Programm: Stadtumbau

Land: Sachsen

Lfd. Nr.	Stadt/Gemeinde Kreis Einwohnerzahl Leerstandsquote Förderung in	Bezeichnung der Maßnahme Größe des Gebietes (ha) Anzahl der WE	Bundesfinanzhilfe Stadtumbau		
			bis einschl. 2017 1000 Euro	Programmjahr 2018 1000 Euro	insgesamt 1000 Euro
Ruhende Maßnahmen					
225	Reichenbach im Vogtland, Stadt / Vogtlandkreis 18.680 16.31 2002	Stadtumbau Ost Reichenbach (2002-2011) 339 ha 8.970 WE im Gebiet	4.053,937		4.053,937
		davon Rückbau: betroffene WE: 0	1.349,565	0,000	1.349,565
		davon Aufwertung:	1.845,383	0,000	1.845,383
		davon Rückführung	653,179	0,000	653,179
		davon Sanierung, Sicherung:	205,810	0,000	205,810
226	Reinsdorf / Zwickau 7.599 6.1 2007	Poststr. Reinsdorf (2000) 9,5 ha 292 WE im Gebiet	63,775		63,775
		davon Rückbau: betroffene WE: 0	63,775	0,000	63,775
		davon Aufwertung:	0,000	0,000	0,000
		davon Rückführung	0,000	0,000	0,000
		davon Sanierung, Sicherung:	0,000	0,000	0,000
227	Riesa, Stadt / Meißen 30.885 12.17 2002	Elbufer (2002, 2007) 81,6 ha 7 WE im Gebiet	231,757		231,757
		davon Rückbau: betroffene WE: 0	0,000	0,000	0,000
		davon Aufwertung:	231,757	0,000	231,757
		davon Rückführung	0,000	0,000	0,000
		davon Sanierung, Sicherung:	0,000	0,000	0,000
228	Riesa, Stadt / Meißen 30.885 12.17 2002	Freitaler Straße (2002, 2004-2009) 9,2 ha 539 WE im Gebiet	498,148		498,148
		davon Rückbau: betroffene WE: 0	481,483	0,000	481,483
		davon Aufwertung:	16,665	0,000	16,665
		davon Rückführung	0,000	0,000	0,000
		davon Sanierung, Sicherung:	0,000	0,000	0,000

Bundesprogramm der Städtebauförderung

Programm: Stadtumbau

Land: Sachsen

Lfd. Nr.	Stadt/Gemeinde Kreis Einwohnerzahl Leerstandsquote Förderung in	Bezeichnung der Maßnahme Größe des Gebietes (ha) Anzahl der WE	Bundesfinanzhilfe Stadtumbau		
			bis einschl. 2017 1000 Euro	Programmjahr 2018 1000 Euro	insgesamt 1000 Euro
Ruhende Maßnahmen					
229	Riesa, Stadt / Meißen 30.885 12.17 2002	Weida (2002-2003, 2005, 2007-2010) 80 ha 3.722 WE im Gebiet	2.019,177		2.019,177
		davon Rückbau: betroffene WE:	1.362,945 0	0,000	1.362,945
		davon Aufwertung: davon Rückführung davon Sanierung, Sicherung:	637,337 18,895 0,000	0,000 0,000 0,000	637,337 18,895 0,000
230	Riesa, Stadt / Meißen 30.885 12.17 2002	Göhlis (2002-2007) 11,1 ha 60 WE im Gebiet	42,700		42,700
		davon Rückbau: betroffene WE:	42,700 0	0,000	42,700
		davon Aufwertung: davon Rückführung davon Sanierung, Sicherung:	0,000 0,000 0,000	0,000 0,000 0,000	0,000 0,000 0,000
231	Riesa, Stadt / Meißen 30.885 12.17 2002	Gröba (2002, 2009-2010) 45,8 ha 450 WE im Gebiet	210,517		210,517
		davon Rückbau: betroffene WE:	22,575 0	0,000	22,575
		davon Aufwertung: davon Rückführung davon Sanierung, Sicherung:	187,942 0,000 0,000	0,000 0,000 0,000	187,942 0,000 0,000
232	Riesa, Stadt / Meißen 30.885 12.17 2002	Innenstadt (2002, 2004-2005, 2008, 2010) 28,52 ha 1.704 WE im Gebiet	590,382		590,382
		davon Rückbau: betroffene WE:	391,615 0	0,000	391,615
		davon Aufwertung: davon Rückführung davon Sanierung, Sicherung:	198,767 0,000 0,000	0,000 0,000 0,000	198,767 0,000 0,000

Bundesprogramm der Städtebauförderung

Programm: Stadtumbau

Land: Sachsen

Lfd. Nr.	Stadt/Gemeinde Kreis Einwohnerzahl Leerstandsquote Förderung in	Bezeichnung der Maßnahme Größe des Gebietes (ha) Anzahl der WE	Bundesfinanzhilfe Stadtumbau		
			bis einschl. 2017 1000 Euro	Programmjahr 2018 1000 Euro	insgesamt 1000 Euro
Ruhende Maßnahmen					
233	Riesa, Stadt / Meißen 30.885 12.17 2002	Merzdorf (2002-2010) 22,5 ha 2.698 WE im Gebiet	559,548		559,548
		davon Rückbau: betroffene WE:	359,256 0	0,000	359,256
		davon Aufwertung: davon Rückführung davon Sanierung, Sicherung:	200,292 0,000 0,000	0,000 0,000 0,000	200,292 0,000 0,000
234	Rochlitz, Stadt / Mittelsachsen 5.905 14.16 2004	Geithainer Straße (2004-2007, 2009) 4,8 ha 178 WE im Gebiet	248,035		248,035
		davon Rückbau: betroffene WE:	248,035 0	0,000	248,035
		davon Aufwertung: davon Rückführung davon Sanierung, Sicherung:	0,000 0,000 0,000	0,000 0,000 0,000	0,000 0,000 0,000
235	Rochlitz, Stadt / Mittelsachsen 5.905 14.16 2004	Obere Lindenbergsstraße (2004-2009) 7,5 ha 500 WE im Gebiet	447,664		447,664
		davon Rückbau: betroffene WE:	306,060 0	0,000	306,060
		davon Aufwertung: davon Rückführung davon Sanierung, Sicherung:	141,604 0,000 0,000	0,000 0,000 0,000	141,604 0,000 0,000
236	Röderaue / Meißen 2.752 7.54 2004	Fördergebiet Pulsen (2004-2007, 2009) 14,6 ha 495 WE im Gebiet	100,135		100,135
		davon Rückbau: betroffene WE:	100,135 0	0,000	100,135
		davon Aufwertung: davon Rückführung davon Sanierung, Sicherung:	0,000 0,000 0,000	0,000 0,000 0,000	0,000 0,000 0,000

Bundesprogramm der Städtebauförderung

Programm: Stadtumbau

Land: Sachsen

Lfd. Nr.	Stadt/Gemeinde Kreis Einwohnerzahl Leerstandsquote Förderung in	Bezeichnung der Maßnahme Größe des Gebietes (ha) Anzahl der WE	Bundesfinanzhilfe Stadtumbau		
			bis einschl. 2017 1000 Euro	Programmjahr 2018 1000 Euro	insgesamt 1000 Euro
Ruhende Maßnahmen					
237	Rödewisch, Stadt / Vogtlandkreis 6.434 12.36 2002	Stadtumbaugebiet Rödewisch / Seko (2002-2003, 2006-2008) 206 ha 2.942 WE im Gebiet	666,379		666,379
		davon Rückbau: betroffene WE: 0	520,946	0,000	520,946
		davon Aufwertung:	145,433	0,000	145,433
		davon Rückführung	0,000	0,000	0,000
		davon Sanierung, Sicherung:	0,000	0,000	0,000
238	Roßwein, Stadt / Mittelsachsen 7.672 13.88 2002	Roßwein Vorstadt (2002-2003, 2006-2007, 2009) 65,4 ha 1.830 WE im Gebiet	298,750		298,750
		davon Rückbau: betroffene WE: 0	298,750	0,000	298,750
		davon Aufwertung:	0,000	0,000	0,000
		davon Rückführung	0,000	0,000	0,000
		davon Sanierung, Sicherung:	0,000	0,000	0,000
239	Rötha, Stadt / Leipzig 6.118 12.79 2003	Gebiet 4 (2003) 5,9 ha 242 WE im Gebiet	30,720		30,720
		davon Rückbau: betroffene WE: 0	30,720	0,000	30,720
		davon Aufwertung:	0,000	0,000	0,000
		davon Rückführung	0,000	0,000	0,000
		davon Sanierung, Sicherung:	0,000	0,000	0,000
240	Rötha, Stadt / Leipzig 6.118 21.6 2004	Espenhain Zentrum (2004-2007, 2009) 22,6 ha 594 WE im Gebiet	327,735		327,735
		davon Rückbau: betroffene WE: 0	217,860	0,000	217,860
		davon Aufwertung:	109,875	0,000	109,875
		davon Rückführung	0,000	0,000	0,000
		davon Sanierung, Sicherung:	0,000	0,000	0,000

Bundesprogramm der Städtebauförderung

Programm: Stadtumbau

Land: Sachsen

Lfd. Nr.	Stadt/Gemeinde Kreis Einwohnerzahl Leerstandsquote Förderung in	Bezeichnung der Maßnahme Größe des Gebietes (ha) Anzahl der WE	Bundesfinanzhilfe Stadtumbau		
			bis einschl. 2017 1000 Euro	Programmjahr 2018 1000 Euro	insgesamt 1000 Euro
Ruhende Maßnahmen					
241	Rötha, Stadt / Leipzig 6.118 12.79 2002	Gebiet 2 (2002-2003) 1,4 ha 8 WE im Gebiet	67,665		67,665
		davon Rückbau: betroffene WE:	67,665 0	0,000	67,665
		davon Aufwertung: davon Rückführung davon Sanierung, Sicherung:	0,000 0,000 0,000	0,000 0,000 0,000	0,000 0,000 0,000
242	Rötha, Stadt / Leipzig 6.118 12.79 2002	Gebiet 1 (2002-2003) 8,65 ha 561 WE im Gebiet	59,042		59,042
		davon Rückbau: betroffene WE:	59,042 0	0,000	59,042
		davon Aufwertung: davon Rückführung davon Sanierung, Sicherung:	0,000 0,000 0,000	0,000 0,000 0,000	0,000 0,000 0,000
243	Rötha, Stadt / Leipzig 6.118 12.79 2002	Gebiet 3 (2002-2003) 0,5 ha 0 WE im Gebiet	25,320		25,320
		davon Rückbau: betroffene WE:	25,320 0	0,000	25,320
		davon Aufwertung: davon Rückführung davon Sanierung, Sicherung:	0,000 0,000 0,000	0,000 0,000 0,000	0,000 0,000 0,000
244	Schkeuditz, Stadt / Nordsachsen 17.443 14.25 2002	Kernstadt (2002-2008, 2010) 102 ha 3.260 WE im Gebiet	666,388		666,388
		davon Rückbau: betroffene WE:	340,700 0	0,000	340,700
		davon Aufwertung: davon Rückführung davon Sanierung, Sicherung:	325,688 0,000 0,000	0,000 0,000 0,000	325,688 0,000 0,000

Bundesprogramm der Städtebauförderung

Programm: Stadtumbau

Land: Sachsen

Lfd. Nr.	Stadt/Gemeinde Kreis Einwohnerzahl Leerstandsquote Förderung in	Bezeichnung der Maßnahme Größe des Gebietes (ha) Anzahl der WE	Bundesfinanzhilfe Stadtumbau		
			bis einschl. 2017	Programmjahr 2018	insgesamt
			1000 Euro	1000 Euro	1000 Euro
Ruhende Maßnahmen					
245	Schkeuditz, Stadt / Nordsachsen 17.443 14.25 2002	Altes Dorf/ Modelwitz (2002-2004, 2007) 39 ha 700 WE im Gebiet	79,745		79,745
		davon Rückbau: betroffene WE: 0	79,745	0,000	79,745
		davon Aufwertung:	0,000	0,000	0,000
		davon Rückführung	0,000	0,000	0,000
		davon Sanierung, Sicherung:	0,000	0,000	0,000
246	Schneeberg, Stadt / Erzgebirgskreis 14.732 6.86 2012	Hohes Gebirge (2012-2013) 1,96 ha 264 WE im Gebiet	587,745		587,745
		davon Rückbau: betroffene WE: 0	587,745	0,000	587,745
		davon Aufwertung:	0,000	0,000	0,000
		davon Rückführung	0,000	0,000	0,000
		davon Sanierung, Sicherung:	0,000	0,000	0,000
247	Schöneck/Vogtl., Stadt / Vogtlandkreis 3.221 11.24 2005	Stadtumbaugebiet (2005-2010) 98,5 ha 1.660 WE im Gebiet	594,255		594,255
		davon Rückbau: betroffene WE: 0	224,900	0,000	224,900
		davon Aufwertung:	369,355	0,000	369,355
		davon Rückführung	0,000	0,000	0,000
		davon Sanierung, Sicherung:	0,000	0,000	0,000
248	Schönheide / Erzgebirgskreis 4.568 2.8 2007	Seko-Förderung (2007) 0 ha 0 WE im Gebiet	8,330		8,330
		davon Rückbau: betroffene WE: 0	0,000	0,000	0,000
		davon Aufwertung:	8,330	0,000	8,330
		davon Rückführung	0,000	0,000	0,000
		davon Sanierung, Sicherung:	0,000	0,000	0,000

Bundesprogramm der Städtebauförderung

Programm: Stadtumbau

Land: Sachsen

Lfd. Nr.	Stadt/Gemeinde Kreis Einwohnerzahl Leerstandsquote Förderung in	Bezeichnung der Maßnahme Größe des Gebietes (ha) Anzahl der WE	Bundesfinanzhilfe Stadtumbau		
			bis einschl. 2017 1000 Euro	Programmjahr 2018 1000 Euro	insgesamt 1000 Euro
Ruhende Maßnahmen					
249	Schwarzenberg/Erzgeb., Stadt / Erzgebirgskreis 17.391 8.32 2002	Neustadt (2002-2003, 2006-2011) 60 ha 500 WE im Gebiet	1.856,236		1.856,236
		davon Rückbau: betroffene WE:	74,550 0	0,000	74,550
		davon Aufwertung: davon Rückführung davon Sanierung, Sicherung:	1.781,686 0,000 0,000	0,000 0,000 0,000	1.781,686 0,000 0,000
250	Schwarzenberg/Erzgeb., Stadt / Erzgebirgskreis 17.391 8.32 2004	Heide (2004-2008) 40 ha 1.744 WE im Gebiet	116,710		116,710
		davon Rückbau: betroffene WE:	116,710 0	0,000	116,710
		davon Aufwertung: davon Rückführung davon Sanierung, Sicherung:	0,000 0,000 0,000	0,000 0,000 0,000	0,000 0,000 0,000
251	Schwarzenberg/Erzgeb., Stadt / Erzgebirgskreis 17.391 8.32 2004	Erla (2004, 2008) 30 ha 60 WE im Gebiet	100,570		100,570
		davon Rückbau: betroffene WE:	100,570 0	0,000	100,570
		davon Aufwertung: davon Rückführung davon Sanierung, Sicherung:	0,000 0,000 0,000	0,000 0,000 0,000	0,000 0,000 0,000
252	Schwarzenberg/Erzgeb., Stadt / Erzgebirgskreis 17.391 8.32 2002	Sonnenleithe (2002-2009) 42 ha 2.258 WE im Gebiet	3.651,884		3.651,884
		davon Rückbau: betroffene WE:	1.327,400 0	0,000	1.327,400
		davon Aufwertung: davon Rückführung davon Sanierung, Sicherung:	1.591,967 732,517 0,000	0,000 0,000 0,000	1.591,967 732,517 0,000

Bundesprogramm der Städtebauförderung

Programm: Stadtumbau

Land: Sachsen

Lfd. Nr.	Stadt/Gemeinde Kreis Einwohnerzahl Leerstandsquote Förderung in	Bezeichnung der Maßnahme Größe des Gebietes (ha) Anzahl der WE	Bundesfinanzhilfe Stadtumbau		
			bis einschl. 2017 1000 Euro	Programmjahr 2018 1000 Euro	insgesamt 1000 Euro
Ruhende Maßnahmen					
253	Spreetal / Bautzen 1.931 10.5 2004	Rückbaugebiet Spreetal (2004, 2006) 25,6 ha 46 WE im Gebiet	124,620		124,620
		davon Rückbau: betroffene WE:	124,620 0	0,000	124,620
		davon Aufwertung: davon Rückführung davon Sanierung, Sicherung:	0,000 0,000 0,000	0,000 0,000 0,000	0,000 0,000 0,000
254	Stollberg/Erzgeb., Stadt / Erzgebirgskreis 11.380 4.11 2002	Albrecht-Dürer-Straße (2002-2010) 75 ha 1.017 WE im Gebiet	3.835,148		3.835,148
		davon Rückbau: betroffene WE:	822,575 0	0,000	822,575
		davon Aufwertung: davon Rückführung davon Sanierung, Sicherung:	3.012,573 0,000 0,000	0,000 0,000 0,000	3.012,573 0,000 0,000
255	Stollberg/Erzgeb., Stadt / Erzgebirgskreis 11.380 4.11 2002	Innenstadt (2002-2011) 99,7 ha 1.254 WE im Gebiet	4.028,811		4.028,811
		davon Rückbau: betroffene WE:	168,070 0	0,000	168,070
		davon Aufwertung: davon Rückführung davon Sanierung, Sicherung:	3.811,095 0,000 49,646	0,000 0,000 0,000	3.811,095 0,000 49,646
256	Taucha, Stadt / Nordsachsen 15.128 15.55 2005	Zwicksche Siedlung (2005-2007) 18 ha 1.216 WE im Gebiet	221,430		221,430
		davon Rückbau: betroffene WE:	221,430 0	0,000	221,430
		davon Aufwertung: davon Rückführung davon Sanierung, Sicherung:	0,000 0,000 0,000	0,000 0,000 0,000	0,000 0,000 0,000

Bundesprogramm der Städtebauförderung

Programm: Stadtumbau

Land: Sachsen

Lfd. Nr.	Stadt/Gemeinde Kreis Einwohnerzahl Leerstandsquote Förderung in	Bezeichnung der Maßnahme Größe des Gebietes (ha) Anzahl der WE	Bundesfinanzhilfe Stadtumbau		
			bis einschl. 2017 1000 Euro	Programmjahr 2018 1000 Euro	insgesamt 1000 Euro
Ruhende Maßnahmen					
257	Thalheim/Erzgeb., Stadt / Erzgebirgskreis 6.457 5.68 2004	Stadtumbaugebiet Innenstadt (2004-2009) 25 ha 3.973 WE im Gebiet	158,300		158,300
		davon Rückbau: betroffene WE: 0	158,300	0,000	158,300
		davon Aufwertung:	0,000	0,000	0,000
		davon Rückführung	0,000	0,000	0,000
		davon Sanierung, Sicherung:	0,000	0,000	0,000
258	Torgau, Stadt / Nordsachsen 20.047 11 2002	Stadtumbaugebiet Torgau (2002-2010) 480 ha 8.500 WE im Gebiet	3.546,079		3.546,079
		davon Rückbau: betroffene WE: 0	1.249,495	0,000	1.249,495
		davon Aufwertung:	2.215,314	0,000	2.215,314
		davon Rückführung	81,270	0,000	81,270
		davon Sanierung, Sicherung:	0,000	0,000	0,000
259	Treuen, Stadt / Vogtlandkreis 8.037 2.91 2012	Obere Stadt (2012-2015) 15,15 ha 252 WE im Gebiet	596,500		596,500
		davon Rückbau: betroffene WE: 0	0,000	0,000	0,000
		davon Aufwertung:	596,500	0,000	596,500
		davon Rückführung	0,000	0,000	0,000
		davon Sanierung, Sicherung:	0,000	0,000	0,000
260	Waldenburg, Stadt / Zwickau 4.104 9.43 2006	Roter Graben (2006-2007) 1,71 ha 136 WE im Gebiet	56,640		56,640
		davon Rückbau: betroffene WE: 0	56,640	0,000	56,640
		davon Aufwertung:	0,000	0,000	0,000
		davon Rückführung	0,000	0,000	0,000
		davon Sanierung, Sicherung:	0,000	0,000	0,000

Bundesprogramm der Städtebauförderung

Programm: Stadtumbau

Land: Sachsen

Lfd. Nr.	Stadt/Gemeinde Kreis Einwohnerzahl Leerstandsquote Förderung in	Bezeichnung der Maßnahme Größe des Gebietes (ha) Anzahl der WE	Bundesfinanzhilfe Stadtumbau		
			bis einschl. 2017 1000 Euro	Programmjahr 2018 1000 Euro	insgesamt 1000 Euro
Ruhende Maßnahmen					
261	Waldheim, Stadt / Mittelsachsen 9.082 15.76 2002	Stadtumbau Waldheim (2002, 2004-2011) 219 ha 4.204 WE im Gebiet	2.244,966		2.244,966
		davon Rückbau: betroffene WE: 0	510,065	0,000	510,065
		davon Aufwertung:	1.734,901	0,000	1.734,901
		davon Rückführung	0,000	0,000	0,000
		davon Sanierung, Sicherung:	0,000	0,000	0,000
262	Weißwasser/O.L., Stadt / Görlitz 16.851 18.78 2002	Stadtumbaugebiet Weisswasser (2002-2010) 343,12 ha 5.920 WE im Gebiet	14.105,602		14.105,602
		davon Rückbau: betroffene WE: 0	6.331,590	0,000	6.331,590
		davon Aufwertung:	6.577,583	0,000	6.577,583
		davon Rückführung	1.196,429	0,000	1.196,429
		davon Sanierung, Sicherung:	0,000	0,000	0,000
263	Werdau, Stadt / Zwickau 21.039 7.89 2002	Nord (2002-2003, 2005-2007) 16 ha 335 WE im Gebiet	188,190		188,190
		davon Rückbau: betroffene WE: 0	188,190	0,000	188,190
		davon Aufwertung:	0,000	0,000	0,000
		davon Rückführung	0,000	0,000	0,000
		davon Sanierung, Sicherung:	0,000	0,000	0,000
264	Werdau, Stadt / Zwickau 21.039 7.89 2002	Am Brühl (2002-2004, 2008-2009) 21,2 ha 426 WE im Gebiet	334,335		334,335
		davon Rückbau: betroffene WE: 0	320,560	0,000	320,560
		davon Aufwertung:	0,000	0,000	0,000
		davon Rückführung	13,775	0,000	13,775
		davon Sanierung, Sicherung:	0,000	0,000	0,000

Bundesprogramm der Städtebauförderung

Programm: Stadtumbau

Land: Sachsen

Lfd. Nr.	Stadt/Gemeinde Kreis Einwohnerzahl Leerstandsquote Förderung in	Bezeichnung der Maßnahme Größe des Gebietes (ha) Anzahl der WE	Bundesfinanzhilfe Stadtumbau		
			bis einschl. 2017 1000 Euro	Programmjahr 2018 1000 Euro	insgesamt 1000 Euro
Ruhende Maßnahmen					
265	Werdau, Stadt / Zwickau 21.039 7.89 2002	Südliche Innenstadt (2002, 2004, 2006-2011) 36,5 ha 426 WE im Gebiet	3.167,680		3.167,680
		davon Rückbau: betroffene WE:	330,231 0	0,000	330,231
		davon Aufwertung: davon Rückführung	2.510,594 0,000	0,000	2.510,594 0,000
		davon Sanierung, Sicherung:	326,855	0,000	326,855
266	Werdau, Stadt / Zwickau 21.039 7.89 2012	Sorge 2012 (2012-2013) 1 ha 396 WE im Gebiet	211,000		211,000
		davon Rückbau: betroffene WE:	166,000 0	0,000	166,000
		davon Aufwertung: davon Rückführung	0,000 45,000	0,000	0,000 45,000
		davon Sanierung, Sicherung:	0,000	0,000	0,000
267	Werdau, Stadt / Zwickau 21.039 7.89 2002	Sorge (2002-2004, 2006-2009) 1 ha 426 WE im Gebiet	1.729,407		1.729,407
		davon Rückbau: betroffene WE:	1.079,130 0	0,000	1.079,130
		davon Aufwertung: davon Rückführung	105,003 545,274	0,000	105,003 545,274
		davon Sanierung, Sicherung:	0,000	0,000	0,000
268	Wildenfels, Stadt / Zwickau 3.709 1.67 2007	Seko-Förderung (2007) 0 ha 0 WE im Gebiet	7,000		7,000
		davon Rückbau: betroffene WE:	0,000 0	0,000	0,000
		davon Aufwertung: davon Rückführung	7,000 0,000	0,000	7,000 0,000
		davon Sanierung, Sicherung:	0,000	0,000	0,000

Bundesprogramm der Städtebauförderung

Programm: Stadtumbau

Land: Sachsen

Lfd. Nr.	Stadt/Gemeinde Kreis Einwohnerzahl Leerstandsquote Förderung in	Bezeichnung der Maßnahme Größe des Gebietes (ha) Anzahl der WE	Bundesfinanzhilfe Stadtumbau		
			bis einschl. 2017 1000 Euro	Programmjahr 2018 1000 Euro	insgesamt 1000 Euro
Ruhende Maßnahmen					
269	Wilkau-Haßlau, Stadt / Zwickau 10.281 13.9 2002	Stadtumbaugebiet Wilkau-Haßlau (2002-2004, 2006-2011) 58,8 ha 1.340 WE im Gebiet	2.089,571		2.089,571
		davon Rückbau: betroffene WE: 0	434,383	0,000	434,383
		davon Aufwertung:	1.655,188	0,000	1.655,188
		davon Rückführung	0,000	0,000	0,000
		davon Sanierung, Sicherung:	0,000	0,000	0,000
270	Wilthen, Stadt / Bautzen 5.091 15.65 2002	Neubaugelbiet Schulstraße (2002-2010) 18,6 ha 1.632 WE im Gebiet	1.169,799		1.169,799
		davon Rückbau: betroffene WE: 0	873,780	0,000	873,780
		davon Aufwertung:	289,269	0,000	289,269
		davon Rückführung	6,750	0,000	6,750
		davon Sanierung, Sicherung:	0,000	0,000	0,000
271	Wilthen, Stadt / Bautzen 5.091 15.65 2012	Karl-Marx-Straße (2012-2016) 6,1 ha 981 WE im Gebiet	598,500		598,500
		davon Rückbau: betroffene WE: 0	598,500	0,000	598,500
		davon Aufwertung:	0,000	0,000	0,000
		davon Rückführung	0,000	0,000	0,000
		davon Sanierung, Sicherung:	0,000	0,000	0,000
272	Wurzen, Stadt / Leipzig 16.364 20.08 2002	Stadtteil 2 (2002-2008, 2010) 276 ha 6.433 WE im Gebiet	1.348,204		1.348,204
		davon Rückbau: betroffene WE: 0	793,880	0,000	793,880
		davon Aufwertung:	554,324	0,000	554,324
		davon Rückführung	0,000	0,000	0,000
		davon Sanierung, Sicherung:	0,000	0,000	0,000

Bundesprogramm der Städtebauförderung

Programm: Stadtumbau

Land: Sachsen

Lfd. Nr.	Stadt/Gemeinde Kreis Einwohnerzahl Leerstandsquote Förderung in	Bezeichnung der Maßnahme Größe des Gebietes (ha) Anzahl der WE	Bundesfinanzhilfe Stadtumbau		
			bis einschl. 2017 1000 Euro	Programmjahr 2018 1000 Euro	insgesamt 1000 Euro
Ruhende Maßnahmen					
273	Wurzen, Stadt / Leipzig 16.364 20.08 2002	Stadtteil 1 (2002-2003) 50 ha 1.594 WE im Gebiet	91,310		91,310
		davon Rückbau: betroffene WE:	91,310 0	0,000	91,310
		davon Aufwertung: davon Rückführung davon Sanierung, Sicherung:	0,000 0,000 0,000	0,000 0,000 0,000	0,000 0,000 0,000
274	Zeithain / Meißen 5.839 4.31 2003	Nikopoler Straße (2003) 9 ha 624 WE im Gebiet	0,795		0,795
		davon Rückbau: betroffene WE:	0,000 0	0,000	0,000
		davon Aufwertung: davon Rückführung davon Sanierung, Sicherung:	0,795 0,000 0,000	0,000 0,000 0,000	0,795 0,000 0,000
275	Zittau, Stadt / Görlitz 25.712 16.69 2003	Zittau Süd-Ost (2003-2010) 104,5 ha 3.187 WE im Gebiet	1.648,935		1.648,935
		davon Rückbau: betroffene WE:	1.297,805 0	0,000	1.297,805
		davon Aufwertung: davon Rückführung davon Sanierung, Sicherung:	115,227 235,903 0,000	0,000 0,000 0,000	115,227 235,903 0,000
276	Zittau, Stadt / Görlitz 25.712 16.69 2005	Erhaltungsgebiet (2005-2007, 2011-2012) 66 ha 0 WE im Gebiet	1.821,111		1.821,111
		davon Rückbau: betroffene WE:	0,000 0	0,000	0,000
		davon Aufwertung: davon Rückführung davon Sanierung, Sicherung:	92,932 0,000 1.728,179	0,000 0,000 0,000	92,932 0,000 1.728,179

Bundesprogramm der Städtebauförderung

Programm: Stadtumbau

Land: Sachsen

Lfd. Nr.	Stadt/Gemeinde Kreis Einwohnerzahl Leerstandsquote Förderung in	Bezeichnung der Maßnahme Größe des Gebietes (ha) Anzahl der WE	Bundesfinanzhilfe Stadtumbau		
			bis einschl. 2017	Programmjahr 2018	insgesamt
			1000 Euro	1000 Euro	1000 Euro
Ruhende Maßnahmen					
277	Zschopau, Stadt / Erzgebirgskreis 9.538 6.26 2002	Wohngebiet August-Bebel-Str (2002-2003, 2005-2010) 20 ha 1.224 WE im Gebiet	867,436	0,000	867,436
		davon Rückbau: betroffene WE: 0	627,315	0,000	627,315
		davon Aufwertung:	232,621	0,000	232,621
		davon Rückführung	7,500	0,000	7,500
		davon Sanierung, Sicherung:	0,000	0,000	0,000
278	Zwickau, Stadt / Zwickau 91.123 17.2 2002	Nordvorstadt (2002-2003, 2006-2011) 161,2 ha 6.351 WE im Gebiet	1.832,996		1.832,996
		davon Rückbau: betroffene WE: 0	0,000	0,000	0,000
		davon Aufwertung:	1.773,447	0,000	1.773,447
		davon Rückführung	0,000	0,000	0,000
		davon Sanierung, Sicherung:	59,549	0,000	59,549
279	Zwickau, Stadt / Zwickau 91.123 17.2 2002	Neuplanitz (2002-2009) 120,7 ha 6.351 WE im Gebiet	4.343,093		4.343,093
		davon Rückbau: betroffene WE: 0	2.742,157	0,000	2.742,157
		davon Aufwertung:	0,000	0,000	0,000
		davon Rückführung	1.600,936	0,000	1.600,936
		davon Sanierung, Sicherung:	0,000	0,000	0,000
280	Zwickau, Stadt / Zwickau 91.123 17.2 2002	Eckersbach (2002-2011) 219,1 ha 7.246 WE im Gebiet	8.589,612		8.589,612
		davon Rückbau: betroffene WE: 0	7.241,727	0,000	7.241,727
		davon Aufwertung:	365,812	0,000	365,812
		davon Rückführung	982,073	0,000	982,073
		davon Sanierung, Sicherung:	0,000	0,000	0,000

Bundesprogramm der Städtebauförderung

Programm: Stadtumbau

Land: Sachsen

Lfd. Nr.	Stadt/Gemeinde Kreis Einwohnerzahl Leerstandsquote Förderung in	Bezeichnung der Maßnahme Größe des Gebietes (ha) Anzahl der WE	Bundesfinanzhilfe Stadtumbau			
			bis einschl. 2017 1000 Euro	Programmjahr 2018 1000 Euro	insgesamt 1000 Euro	
Ruhende Maßnahmen						
281	Zwickau, Stadt / Zwickau 91.123 17.2 2002	Pölbitz (2002-2003) 317 ha 2.215 WE im Gebiet	1.727,166		1.727,166	
		davon Rückbau: betroffene WE:	0,000 0	0,000	0,000	
		davon Aufwertung: davon Rückführung davon Sanierung, Sicherung:	1.727,166 0,000 0,000	0,000 0,000 0,000	1.727,166 0,000 0,000	
282	Zwickau, Stadt / Zwickau 91.123 17.2 2004	Niederplanitz/Oberplanitz (2004-2010) 939,4 ha 6.275 WE im Gebiet	3.162,456		3.162,456	
		davon Rückbau: betroffene WE:	21,600 0	0,000	21,600	
		davon Aufwertung: davon Rückführung davon Sanierung, Sicherung:	3.140,856 0,000 0,000	0,000 0,000 0,000	3.140,856 0,000 0,000	
283	Zwickau, Stadt / Zwickau 91.123 17.2 2012	Pölbitz 2012 (2012-2015) 104,4 ha 2.570 WE im Gebiet	2.152,500		2.152,500	
		davon Rückbau: betroffene WE:	159,500 0	0,000	159,500	
		davon Aufwertung: davon Rückführung davon Sanierung, Sicherung:	1.993,000 0,000 0,000	0,000 0,000 0,000	1.993,000 0,000 0,000	
284	Zwickau, Stadt / Zwickau 91.123 17.2 2005	Stadtumbaugebiet Marienthal (2005) 902,8 ha 10.035 WE im Gebiet	117,920		117,920	
		davon Rückbau: betroffene WE:	117,920 0	0,000	117,920	
		davon Aufwertung: davon Rückführung davon Sanierung, Sicherung:	0,000 0,000 0,000	0,000 0,000 0,000	0,000 0,000 0,000	
Summe Sachsen			284	376.574,021 199,011 *)	0,000	376.574,021

Bundesprogramm der Städtebauförderung

Programm: Stadtumbau

Land: Sachsen

Lfd. Nr.	Stadt/Gemeinde Kreis Einwohnerzahl Leerstandsquote Förderung in	Bezeichnung der Maßnahme Größe des Gebietes (ha) Anzahl der WE	Bundesfinanzhilfe Stadtumbau			
			bis einschl. 2017 1000 Euro	Programmjahr 2018 1000 Euro	insgesamt 1000 Euro	
Ruhende Maßnahmen						
		davon Rückbau:	0	167.186,304	0,000	167.186,304
		betroffene WE:	0			
		Rückführ. städt. Infrastruktur:	0	19.794,939	0,000	19.794,939
		davon Aufwertung:	0	177.245,357	0,000	177.245,357
		davon Sanierung, Sicherung:	0	12.347,421	0,000	12.347,421
		Zinsen:		199,011		

Bundesprogramm der Städtebauförderung
Programm: Stadtumbau
Land: Sachsen

		Bundesfinanzhilfe Stadtumbau			
		einschl. 2017	Programmjahr 2018	insgesamt	
		1000 Euro	1000 Euro	1000 Euro	
- Zusammenstellung -					
Summe laufende Maßnahmen	Anzahl:	111	178.385,798	35.635,000	214.020,798
davon Rückbau:		34	18.680,064	1.693,000	20.373,064
betroffene WE:		6.693			
Rückführ. städt. Infrastruktur:		7	10.481,328	576,000	11.057,328
davon Aufwertung:		93	139.256,912	32.170,000	171.426,912
davon Sanierung, Sicherung:		7	9.967,494	1.196,000	11.163,494
Zinsen:			177,918		
Summe ruhende Maßnahmen	Anzahl:	284	376.574,021	0,000	376.574,021
davon Rückbau:		0	167.186,304	0,000	167.186,304
betroffene WE:		0			
Rückführ. städt. Infrastruktur:		0	19.794,939	0,000	19.794,939
davon Aufwertung:		0	177.245,357	0,000	177.245,357
davon Sanierung, Sicherung:		0	12.347,421	0,000	12.347,421
Zinsen:			199,011		
Summe insgesamt Sachsen	Anzahl:	395	554.959,819	35.635,000	590.594,819
davon Rückbau:		34	185.866,368	1.693,000	187.559,368
betroffene WE:		6.693			
Rückführ. städt. Infrastruktur:		7	30.276,267	576,000	30.852,267
davon Aufwertung:		93	316.502,269	32.170,000	348.672,269
davon Sanierung, Sicherung:		7	22.314,915	1.196,000	23.510,915
Zinsen:			376,929		

Sachsen-Anhalt

Bundesprogramm der Städtebauförderung

Programm: Stadtumbau

Land: Sachsen-Anhalt

Lfd. Nr.	Stadt/Gemeinde Kreis Einwohnerzahl Leerstandsquote Förderung in	Bezeichnung der Maßnahme Größe des Gebietes (ha) Anzahl der WE	Bundesfinanzhilfe Stadtumbau		
			bis einschl. 2017	Programmjahr 2018	insgesamt
			1000 Euro	1000 Euro	1000 Euro
Laufende Maßnahmen					
1	Aken (Elbe), Stadt / Anhalt-Bitterfeld 7.799 8.1 2002	Stadtgebiet 1: Altstadt (2002-2003, 2005-2007, 2009, 2013, 2015-2016, 2018) 95 ha 1.833 WE im Gebiet	1.482,406	435,065	1.917,471
		davon Rückbau: betroffene WE: 0	16,740	0,000	16,740
		davon Aufwertung:	1.309,516	369,815	1.679,331
		davon Rückführung	156,150	65,250	221,400
		davon Sanierung, Sicherung:	0,000	0,000	0,000
2	Aschersleben, Stadt / Salzlandkreis 27.793 16.6 2002	BG Sanierung Innenstadtring (2002-2012, 2014) 119,4 ha 4.177 WE im Gebiet	5.886,552	598,040	6.484,592
		davon Rückbau: betroffene WE: 0	910,353	0,000	910,353
		davon Aufwertung:	4.044,624	176,690	4.221,314
		davon Rückführung	0,000	0,000	0,000
		davon Sanierung, Sicherung:	931,575	421,350	1.352,925
3	Bernburg (Saale), Stadt / Salzlandkreis 33.920 9.6 2014	Zepziger Weg (2014, 2016, 2018) 5 ha 1.378 WE im Gebiet	757,020	65,790	822,810
		davon Rückbau: betroffene WE: 472	757,020	65,790	822,810
		davon Aufwertung:	0,000	0,000	0,000
		davon Rückführung	0,000	0,000	0,000
		davon Sanierung, Sicherung:	0,000	0,000	0,000
4	Bernburg (Saale), Stadt / Salzlandkreis 33.920 9.6 2002	Talstadt (2002-2003, 2011, 2013) 56,4 ha 2.016 WE im Gebiet	801,500	10,000	811,500
		davon Rückbau: betroffene WE: 0	0,000	0,000	0,000
		davon Aufwertung:	250,000	10,000	260,000
		davon Rückführung	0,000	0,000	0,000
		davon Sanierung, Sicherung:	551,500	0,000	551,500

Bundesprogramm der Städtebauförderung
Programm: Stadtumbau
Land: Sachsen-Anhalt

Lfd. Nr.	Stadt/Gemeinde Kreis Einwohnerzahl Leerstandsquote Förderung in	Bezeichnung der Maßnahme Größe des Gebietes (ha) Anzahl der WE	Bundesfinanzhilfe Stadtumbau		
			bis einschl. 2017	Programmjahr 2018	insgesamt
			1000 Euro	1000 Euro	1000 Euro
Laufende Maßnahmen					
5	Bitterfeld-Wolfen, Stadt / Anhalt-Bitterfeld 40.480 16.4 2015	Krondorfer Gebiet (2015, 2018) 26,14 ha 1.326 WE im Gebiet	250,130	115,735	365,865
		davon Rückbau: betroffene WE: 0	250,130	0,000	250,130
		davon Aufwertung:	0,000	115,735	115,735
		davon Rückführung	0,000	0,000	0,000
		davon Sanierung, Sicherung:	0,000	0,000	0,000
6	Bitterfeld-Wolfen, Stadt / Anhalt-Bitterfeld 40.480 18 2003	Innenstadt (2003, 2007-2008, 2013-2015, 2017) 73 ha 1.409 WE im Gebiet	1.668,320		1.668,320
		davon Rückbau: betroffene WE: 0	128,250	0,000	128,250
		davon Aufwertung:	1.153,465	0,000	1.153,465
		davon Rückführung	386,605	0,000	386,605
		davon Sanierung, Sicherung:	0,000	0,000	0,000
7	Bitterfeld-Wolfen, Stadt / Anhalt-Bitterfeld 40.480 18 2002	Nördliche Innenstadt, Dichterviertel (2002, 2004, 2007, 2011-2016, 2018) 64 ha 1.936 WE im Gebiet	636,355	167,365	803,720
		davon Rückbau: betroffene WE: 0	79,970	0,000	79,970
		davon Aufwertung:	542,635	167,365	710,000
		davon Rückführung	0,000	0,000	0,000
		davon Sanierung, Sicherung:	13,750	0,000	13,750
8	Bitterfeld-Wolfen, Stadt / Anhalt-Bitterfeld 40.480 18 2005	Mittlere Vorstadt (2005, 2015-2016, 2018) 50 ha 700 WE im Gebiet	61,695	131,400	193,095
		davon Rückbau: betroffene WE: 0	52,365	0,000	52,365
		davon Aufwertung:	9,330	131,400	140,730
		davon Rückführung	0,000	0,000	0,000
		davon Sanierung, Sicherung:	0,000	0,000	0,000

Bundesprogramm der Städtebauförderung
Programm: Stadtumbau
Land: Sachsen-Anhalt

Lfd. Nr.	Stadt/Gemeinde Kreis Einwohnerzahl Leerstandsquote Förderung in	Bezeichnung der Maßnahme Größe des Gebietes (ha) Anzahl der WE	Bundesfinanzhilfe Stadtumbau		
			bis einschl. 2017	Programmjahr 2018	insgesamt
			1000 Euro	1000 Euro	1000 Euro
Laufende Maßnahmen					
9	Bitterfeld-Wolfen, Stadt / Anhalt-Bitterfeld 40.480 16.4 2018	Länderviertel (2018) 43,31 ha 780 WE im Gebiet	0,000	167,965	167,965
		davon Rückbau: betroffene WE: 0	0,000	0,000	0,000
		davon Aufwertung:	0,000	167,965	167,965
		davon Rückführung	0,000	0,000	0,000
		davon Sanierung, Sicherung:	0,000	0,000	0,000
10	Bitterfeld-Wolfen, Stadt / Anhalt-Bitterfeld 40.480 18 2018	Südliche Innenstadt (2018) 73,25 ha 1.409 WE im Gebiet	0,000	77,100	77,100
		davon Rückbau: betroffene WE: 0	0,000	0,000	0,000
		davon Aufwertung:	0,000	77,100	77,100
		davon Rückführung	0,000	0,000	0,000
		davon Sanierung, Sicherung:	0,000	0,000	0,000
11	Bitterfeld-Wolfen, Stadt / Anhalt-Bitterfeld 40.480 18 2018	Innenstadt und Goitzsche (2018) 70 ha 4.916 WE im Gebiet	0,000	64,019	64,019
		davon Rückbau: betroffene WE: 0	0,000	0,000	0,000
		davon Aufwertung:	0,000	64,019	64,019
		davon Rückführung	0,000	0,000	0,000
		davon Sanierung, Sicherung:	0,000	0,000	0,000
12	Blankenburg (Harz), Stadt / Harz 20.294 15 2002	Altstadt (2002, 2006, 2010) 17,7 ha 800 WE im Gebiet	1.588,575	175,000	1.763,575
		davon Rückbau: betroffene WE: 0	23,250	0,000	23,250
		davon Aufwertung:	12,500	0,000	12,500
		davon Rückführung	0,000	0,000	0,000
		davon Sanierung, Sicherung:	1.552,825	175,000	1.727,825

Bundesprogramm der Städtebauförderung
Programm: Stadtumbau
Land: Sachsen-Anhalt

Lfd. Nr.	Stadt/Gemeinde Kreis Einwohnerzahl Leerstandsquote Förderung in	Bezeichnung der Maßnahme Größe des Gebietes (ha) Anzahl der WE	Bundesfinanzhilfe Stadtumbau		
			bis einschl. 2017 1000 Euro	Programmjahr 2018 1000 Euro	insgesamt 1000 Euro
Laufende Maßnahmen					
13	Blankenburg (Harz), Stadt / Harz 20.294 18 2018	Oesig-Geschosswohnungsbau (2018) 6,33 ha 268 WE im Gebiet	0,000	97,290	97,290
		davon Rückbau: betroffene WE: 31	0,000	97,290	97,290
		davon Aufwertung:	0,000	0,000	0,000
		davon Rückführung	0,000	0,000	0,000
		davon Sanierung, Sicherung:	0,000	0,000	0,000
14	Burg, Stadt / Jerichower Land 22.970 14.8 2002	Innenstadt/West/Süd (2002) 255,77 ha 6.812 WE im Gebiet	7.662,637	835,510	8.498,147
		davon Rückbau: betroffene WE: 0	2.104,214	0,000	2.104,214
		davon Aufwertung:	3.797,223	835,510	4.632,733
		davon Rückführung	1.315,450	0,000	1.315,450
		davon Sanierung, Sicherung:	445,750	0,000	445,750
15	Calbe (Saale), Stadt / Salzlandkreis 8.994 13.3 2004	Altstadt (2004, 2013-2016, 2018) 82 ha 1.664 WE im Gebiet	665,356	82,665	748,021
		davon Rückbau: betroffene WE: 0	43,740	0,000	43,740
		davon Aufwertung:	364,951	82,665	447,616
		davon Rückführung	0,000	0,000	0,000
		davon Sanierung, Sicherung:	256,665	0,000	256,665
16	Dessau-Roßlau, Stadt / Dessau-Roßlau, Stadt 82.919 13.4 2002	Paulick-Ring/Nordstraße (2002-2004, 2006, 2018) 37,6 ha 1.133 WE im Gebiet	596,922	95,000	691,922
		davon Rückbau: betroffene WE: 0	79,038	0,000	79,038
		davon Aufwertung:	425,506	95,000	520,506
		davon Rückführung	92,378	0,000	92,378
		davon Sanierung, Sicherung:	0,000	0,000	0,000

Bundesprogramm der Städtebauförderung
Programm: Stadtumbau
Land: Sachsen-Anhalt

Lfd. Nr.	Stadt/Gemeinde Kreis Einwohnerzahl Leerstandsquote Förderung in	Bezeichnung der Maßnahme Größe des Gebietes (ha) Anzahl der WE	Bundesfinanzhilfe Stadtumbau		
			bis einschl. 2017	Programmjahr 2018	insgesamt
			1000 Euro	1000 Euro	1000 Euro
Laufende Maßnahmen					
17	Dessau-Roßlau, Stadt / Dessau-Roßlau, Stadt 82.919 13.4 2002	Elballee (2002-2003, 2005, 2012-2014, 2016, 2018) 25,2 ha 798 WE im Gebiet	814,770	140,900	955,670
		davon Rückbau: betroffene WE: 0	784,134	0,000	784,134
		davon Aufwertung:	17,260	140,900	158,160
		davon Rückführung	13,376	0,000	13,376
		davon Sanierung, Sicherung:	0,000	0,000	0,000
18	Eisleben, Lutherstadt / Mansfeld-Südharz 24.198 8.8 2002	Altstadt (2002) 137,1 ha 3.737 WE im Gebiet	4.975,647	724,995	5.700,642
		davon Rückbau: betroffene WE: 0	284,831	0,000	284,831
		davon Aufwertung:	2.038,316	149,995	2.188,311
		davon Rückführung	0,000	0,000	0,000
		davon Sanierung, Sicherung:	2.652,500	575,000	3.227,500
19	Gardelegen, Hansestadt / Altmarkkreis Salzwedel 23.148 12.9 2002	Altstadt/Bahnhofsvorstadt (2002-2005, 2007-2010, 2012, 2014, 2017) 95 ha 1.547 WE im Gebiet	2.622,252	92,900	2.715,152
		davon Rückbau: betroffene WE: 0	123,729	0,000	123,729
		davon Aufwertung:	1.718,323	92,900	1.811,223
		davon Rückführung	0,000	0,000	0,000
		davon Sanierung, Sicherung:	780,200	0,000	780,200
20	Genthin, Stadt / Jerichower Land 14.610 9.4 2014	Altstadt (2014, 2017) 55,56 ha 982 WE im Gebiet	769,665	20,000	789,665
		davon Rückbau: betroffene WE: 0	0,000	0,000	0,000
		davon Aufwertung:	769,665	20,000	789,665
		davon Rückführung	0,000	0,000	0,000
		davon Sanierung, Sicherung:	0,000	0,000	0,000

Bundesprogramm der Städtebauförderung
Programm: Stadtumbau
Land: Sachsen-Anhalt

Lfd. Nr.	Stadt/Gemeinde Kreis Einwohnerzahl Leerstandsquote Förderung in	Bezeichnung der Maßnahme Größe des Gebietes (ha) Anzahl der WE	Bundesfinanzhilfe Stadtumbau		
			bis einschl. 2017 1000 Euro	Programmjahr 2018 1000 Euro	insgesamt 1000 Euro
Laufende Maßnahmen					
21	Halberstadt, Stadt / Harz 43.768 13.7 2002	Nordring-Innenstadt (2002-2005, 2007) 132,96 ha 5.728 WE im Gebiet	7.178,169	434,400	7.612,569
		davon Rückbau: betroffene WE: 0	1.997,284	0,000	1.997,284
		davon Aufwertung:	719,745	284,325	1.004,070
		davon Rückführung	94,500	150,075	244,575
		davon Sanierung, Sicherung:	4.366,640	0,000	4.366,640
22	Haldensleben, Stadt / Börde 19.439 9.4 2003	Altstadt (2003, 2005-2008, 2010-2014, 2016) 26,6 ha 1.592 WE im Gebiet	2.349,852	65,500	2.415,352
		davon Rückbau: betroffene WE: 0	30,810	0,000	30,810
		davon Aufwertung:	1.872,042	65,500	1.937,542
		davon Rückführung	0,000	0,000	0,000
		davon Sanierung, Sicherung:	447,000	0,000	447,000
23	Haldensleben, Stadt / Börde 19.439 9.4 2003	Süd (2003, 2010, 2015, 2017) 134,7 ha 1.061 WE im Gebiet	1.115,720	60,000	1.175,720
		davon Rückbau: betroffene WE: 0	62,670	0,000	62,670
		davon Aufwertung:	1.053,050	60,000	1.113,050
		davon Rückführung	0,000	0,000	0,000
		davon Sanierung, Sicherung:	0,000	0,000	0,000
24	Halle (Saale), Stadt / Halle (Saale), Stadt 236.991 9.2 2002	Nördliche Innenstadt (2002-2003, 2005) 264,5 ha 10.155 WE im Gebiet	10.778,678	1.074,858	11.853,536
		davon Rückbau: betroffene WE: 0	526,530	0,000	526,530
		davon Aufwertung:	7.561,668	874,858	8.436,526
		davon Rückführung	0,000	0,000	0,000
		davon Sanierung, Sicherung:	2.690,480	200,000	2.890,480

Bundesprogramm der Städtebauförderung
Programm: Stadtumbau
Land: Sachsen-Anhalt

Lfd. Nr.	Stadt/Gemeinde Kreis Einwohnerzahl Leerstandsquote Förderung in	Bezeichnung der Maßnahme Größe des Gebietes (ha) Anzahl der WE	Bundesfinanzhilfe Stadtumbau		
			bis einschl. 2017 1000 Euro	Programmjahr 2018 1000 Euro	insgesamt 1000 Euro
Laufende Maßnahmen					
25	Halle (Saale), Stadt / Halle (Saale), Stadt 236.991 9.2 2002	Südstadt (2002-2006, 2008-2012, 2018) 231,8 ha 10.337 WE im Gebiet	2.509,059	332,583	2.841,642
		davon Rückbau: betroffene WE: 0	1.727,233	0,000	1.727,233
		davon Aufwertung:	650,032	251,333	901,365
		davon Rückführung	131,794	81,250	213,044
		davon Sanierung, Sicherung:	0,000	0,000	0,000
26	Halle (Saale), Stadt / Halle (Saale), Stadt 236.991 9.2 2003	Südliche Innenstadt (2003) 359,7 ha 18.517 WE im Gebiet	7.974,311	991,915	8.966,226
		davon Rückbau: betroffene WE: 0	1.490,858	0,000	1.490,858
		davon Aufwertung:	4.217,460	300,665	4.518,125
		davon Rückführung	240,583	0,000	240,583
		davon Sanierung, Sicherung:	2.025,410	691,250	2.716,660
27	Halle (Saale), Stadt / Halle (Saale), Stadt 236.991 9.2 2002	Neustadt (2002) 682,8 ha 29.864 WE im Gebiet	12.511,115	289,175	12.800,290
		davon Rückbau: betroffene WE: 0	8.516,220	0,000	8.516,220
		davon Aufwertung:	2.339,494	60,000	2.399,494
		davon Rückführung	1.655,401	229,175	1.884,576
		davon Sanierung, Sicherung:	0,000	0,000	0,000
28	Halle (Saale), Stadt / Halle (Saale), Stadt 236.991 9.2 2002	Silberhöhe (2002-2009, 2011, 2014, 2017) 218,3 ha 9.208 WE im Gebiet	9.111,281	26,400	9.137,681
		davon Rückbau: betroffene WE: 0	8.320,228	0,000	8.320,228
		davon Aufwertung:	507,050	26,400	533,450
		davon Rückführung	284,003	0,000	284,003
		davon Sanierung, Sicherung:	0,000	0,000	0,000

Bundesprogramm der Städtebauförderung
Programm: Stadtumbau
Land: Sachsen-Anhalt

Lfd. Nr.	Stadt/Gemeinde Kreis Einwohnerzahl Leerstandsquote Förderung in	Bezeichnung der Maßnahme Größe des Gebietes (ha) Anzahl der WE	Bundesfinanzhilfe Stadtumbau		
			bis einschl. 2017	Programmjahr 2018	insgesamt
			1000 Euro	1000 Euro	1000 Euro
Laufende Maßnahmen					
29	Hettstedt, Stadt / Mansfeld-Südharz 14.533 13.7 2015	WG IV (2014-2015, 2017) 10 ha 670 WE im Gebiet	185,400	24,900	210,300
		davon Rückbau: betroffene WE: 0	185,400	0,000	185,400
		davon Aufwertung:	0,000	24,900	24,900
		davon Rückführung	0,000	0,000	0,000
		davon Sanierung, Sicherung:	0,000	0,000	0,000
30	Hettstedt, Stadt / Mansfeld-Südharz 14.533 13.7 2003	Burgörner Altdorf / Molmeck (2003, 2007-2008, 2010-2012, 2014-2016, 2018) 67 ha 578 WE im Gebiet	734,580	70,000	804,580
		davon Rückbau: betroffene WE: 0	0,000	0,000	0,000
		davon Aufwertung:	734,580	70,000	804,580
		davon Rückführung	0,000	0,000	0,000
		davon Sanierung, Sicherung:	0,000	0,000	0,000
31	Hettstedt, Stadt / Mansfeld-Südharz 14.533 13.7 2007	Ortskern (2007, 2009-2011, 2014, 2016) 27,8 ha 460 WE im Gebiet	1.222,153	80,000	1.302,153
		davon Rückbau: betroffene WE: 0	0,000	0,000	0,000
		davon Aufwertung:	1.222,153	80,000	1.302,153
		davon Rückführung	0,000	0,000	0,000
		davon Sanierung, Sicherung:	0,000	0,000	0,000
32	Hohemölsen, Stadt / Burgenlandkreis 9.822 5.4 2002	Nord (2002-2005, 2009-2010, 2012-2013, 2015) 17,2 ha 830 WE im Gebiet	1.264,280	259,660	1.523,940
		davon Rückbau: betroffene WE: 0	334,895	0,000	334,895
		davon Aufwertung:	929,385	259,660	1.189,045
		davon Rückführung	0,000	0,000	0,000
		davon Sanierung, Sicherung:	0,000	0,000	0,000

Bundesprogramm der Städtebauförderung
Programm: Stadtumbau
Land: Sachsen-Anhalt

Lfd. Nr.	Stadt/Gemeinde Kreis Einwohnerzahl Leerstandsquote Förderung in	Bezeichnung der Maßnahme Größe des Gebietes (ha) Anzahl der WE	Bundesfinanzhilfe Stadtumbau		
			bis einschl. 2017 1000 Euro	Programmjahr 2018 1000 Euro	insgesamt 1000 Euro
Laufende Maßnahmen					
33	Hohemölsen, Stadt / Burgenlandkreis 9.822 5.4 2002	Innenstadt (2002-2004, 2007, 2017) 25 ha 608 WE im Gebiet	497,253	25,000	522,253
		davon Rückbau: betroffene WE: 0	65,754	0,000	65,754
		davon Aufwertung:	431,499	25,000	456,499
		davon Rückführung	0,000	0,000	0,000
		davon Sanierung, Sicherung:	0,000	0,000	0,000
34	Clötze, Stadt / Altmarkkreis Salzwedel 10.284 14.1 2002	Zentrum/Bahnhofsumfeld (2002-2003, 2005, 2009-2010, 2012, 2014) 92,96 ha 840 WE im Gebiet	1.048,340	120,000	1.168,340
		davon Rückbau: betroffene WE: 0	28,740	0,000	28,740
		davon Aufwertung:	1.019,600	120,000	1.139,600
		davon Rückführung	0,000	0,000	0,000
		davon Sanierung, Sicherung:	0,000	0,000	0,000
35	Magdeburg, Landeshauptstadt / Magdeburg, Landeshauptstadt 235.723 9.3 2013	Werder, Cracau, Brückfeld (2013, 2016) 766 ha 8.729 WE im Gebiet	582,250	741,000	1.323,250
		davon Rückbau: betroffene WE: 0	0,000	0,000	0,000
		davon Aufwertung:	553,000	741,000	1.294,000
		davon Rückführung	0,000	0,000	0,000
		davon Sanierung, Sicherung:	29,250	0,000	29,250
36	Magdeburg, Landeshauptstadt / Magdeburg, Landeshauptstadt 235.723 9.3 2002	Stadtfeld (2002) 800,24 ha 24.303 WE im Gebiet	1.981,530	67,310	2.048,840
		davon Rückbau: betroffene WE: 0	75,930	0,000	75,930
		davon Aufwertung:	1.254,870	67,310	1.322,180
		davon Rückführung	37,230	0,000	37,230
		davon Sanierung, Sicherung:	613,500	0,000	613,500

Bundesprogramm der Städtebauförderung
Programm: Stadtumbau
Land: Sachsen-Anhalt

Lfd. Nr.	Stadt/Gemeinde Kreis Einwohnerzahl Leerstandsquote Förderung in	Bezeichnung der Maßnahme Größe des Gebietes (ha) Anzahl der WE	Bundesfinanzhilfe Stadtumbau		
			bis einschl. 2017	Programmjahr 2018	insgesamt
			1000 Euro	1000 Euro	1000 Euro
Laufende Maßnahmen					
37	Magdeburg, Landeshauptstadt / Magdeburg, Landeshauptstadt 235.723 9.3 2002	Südost (2002-2003, 2005-2009, 2011) 2.053,55 ha 11.308 WE im Gebiet	3.340,930	1.177,620	4.518,550
		davon Rückbau: betroffene WE: 0	143,345	0,000	143,345
		davon Aufwertung:	1.793,135	1.117,620	2.910,755
		davon Rückführung	2,700	0,000	2,700
		davon Sanierung, Sicherung:	1.401,750	60,000	1.461,750
38	Magdeburg, Landeshauptstadt / Magdeburg, Landeshauptstadt 235.723 9.3 2002	Neustadt (2002-2012, 2015-2016, 2018) 710,39 ha 15.998 WE im Gebiet	3.904,492	402,780	4.307,272
		davon Rückbau: betroffene WE: 0	2.028,656	0,000	2.028,656
		davon Aufwertung:	1.333,923	402,780	1.736,703
		davon Rückführung	108,000	0,000	108,000
		davon Sanierung, Sicherung:	433,913	0,000	433,913
39	Magdeburg, Landeshauptstadt / Magdeburg, Landeshauptstadt 235.723 9.3 2005	Reform (2005-2015, 2017) 319,13 ha 7.229 WE im Gebiet	3.758,505	229,105	3.987,610
		davon Rückbau: betroffene WE: 1218	1.961,411	69,885	2.031,296
		davon Aufwertung:	1.138,259	13,720	1.151,979
		davon Rückführung	14,535	0,000	14,535
		davon Sanierung, Sicherung:	644,300	145,500	789,800
40	Magdeburg, Landeshauptstadt / Magdeburg, Landeshauptstadt 235.723 9.3 2002	Neu Olvenstedt (2002) 336,69 ha 7.318 WE im Gebiet	10.758,396	310,162	11.068,558
		davon Rückbau: betroffene WE: 6088	9.945,110	177,450	10.122,560
		davon Aufwertung:	337,300	132,712	470,012
		davon Rückführung	305,986	0,000	305,986
		davon Sanierung, Sicherung:	170,000	0,000	170,000

Bundesprogramm der Städtebauförderung
Programm: Stadtumbau
Land: Sachsen-Anhalt

Lfd. Nr.	Stadt/Gemeinde Kreis Einwohnerzahl Leerstandsquote Förderung in	Bezeichnung der Maßnahme Größe des Gebietes (ha) Anzahl der WE	Bundesfinanzhilfe Stadtumbau		
			bis einschl. 2017	Programmjahr 2018	insgesamt
			1000 Euro	1000 Euro	1000 Euro
Laufende Maßnahmen					
41	Magdeburg, Landeshauptstadt / Magdeburg, Landeshauptstadt 235.723 9.3 2002	Sudenburg (2002-2003, 2005-2007, 2010-2012, 2014) 529,1 ha 11.528 WE im Gebiet davon Rückbau: betroffene WE: 0 davon Aufwertung: davon Rückführung davon Sanierung, Sicherung:	1.724,282 <hr/> 965,026 725,506 33,750 0,000	423,700 0,000 323,700 0,000 100,000	2.147,982 <hr/> 965,026 1.049,206 33,750 100,000
42	Magdeburg, Landeshauptstadt / Magdeburg, Landeshauptstadt 235.723 9.3 2003	Leipziger Str. (2003-2005, 2007, 2012) 335,6 ha 9.672 WE im Gebiet davon Rückbau: betroffene WE: 0 davon Aufwertung: davon Rückführung davon Sanierung, Sicherung:	1.429,058 <hr/> 417,820 354,650 67,500 589,088	55,583 0,000 5,583 0,000 50,000	1.484,641 <hr/> 417,820 360,233 67,500 639,088
43	Magdeburg, Landeshauptstadt / Magdeburg, Landeshauptstadt 235.723 9.3 2002	Nord (2002-2003, 2006-2010, 2012, 2014, 2018) 593,33 ha 10.770 WE im Gebiet davon Rückbau: betroffene WE: 0 davon Aufwertung: davon Rückführung davon Sanierung, Sicherung:	2.733,505 <hr/> 2.057,778 475,048 200,679 0,000	459,900 0,000 459,900 0,000 0,000	3.193,405 <hr/> 2.057,778 934,948 200,679 0,000
44	Magdeburg, Landeshauptstadt / Magdeburg, Landeshauptstadt 235.723 9.3 2002	Altstadt (2002-2005, 2007) 376,9 ha 10.167 WE im Gebiet davon Rückbau: betroffene WE: 0 davon Aufwertung: davon Rückführung davon Sanierung, Sicherung:	9.483,297 <hr/> 943,470 7.540,102 65,030 934,695	1.542,300 0,000 1.388,300 0,000 154,000	11.025,597 <hr/> 943,470 8.928,402 65,030 1.088,695

Bundesprogramm der Städtebauförderung
Programm: Stadtumbau
Land: Sachsen-Anhalt

Lfd. Nr.	Stadt/Gemeinde Kreis Einwohnerzahl Leerstandsquote Förderung in	Bezeichnung der Maßnahme Größe des Gebietes (ha) Anzahl der WE	Bundesfinanzhilfe Stadtumbau		
			bis einschl. 2017 1000 Euro	Programmjahr 2018 1000 Euro	insgesamt 1000 Euro
Laufende Maßnahmen					
45	Merseburg, Stadt / Saalekreis 34.052 11.6 2002	West (2002, 2006-2009, 2018) 50,69 ha 253 WE im Gebiet	1.221,905	105,300	1.327,205
		davon Rückbau: betroffene WE: 0	1.008,645	0,000	1.008,645
		davon Aufwertung:	213,260	105,300	318,560
		davon Rückführung	0,000	0,000	0,000
		davon Sanierung, Sicherung:	0,000	0,000	0,000
46	Merseburg, Stadt / Saalekreis 34.052 11.6 2003	Mitte/Zentrum (2003-2011, 2013-2014, 2016, 2018) 349,58 ha 9.139 WE im Gebiet	7.639,302	138,630	7.777,932
		davon Rückbau: betroffene WE: 0	4.424,575	0,000	4.424,575
		davon Aufwertung:	3.214,727	138,630	3.353,357
		davon Rückführung	0,000	0,000	0,000
		davon Sanierung, Sicherung:	0,000	0,000	0,000
47	Merseburg, Stadt / Saalekreis 34.052 11.6 2003	Süd V (2003, 2018) 41 ha 3.689 WE im Gebiet	124,656	105,300	229,956
		davon Rückbau: betroffene WE: 0	124,656	0,000	124,656
		davon Aufwertung:	0,000	105,300	105,300
		davon Rückführung	0,000	0,000	0,000
		davon Sanierung, Sicherung:	0,000	0,000	0,000
48	Naumburg (Saale), Stadt / Burgenlandkreis 33.012 17.8 2002	Fördergebiet I - Innenstadt (2002) 322,06 ha 8.975 WE im Gebiet	7.760,499	854,165	8.614,664
		davon Rückbau: betroffene WE: 0	884,982	0,000	884,982
		davon Aufwertung:	4.835,767	566,665	5.402,432
		davon Rückführung	0,000	0,000	0,000
		davon Sanierung, Sicherung:	2.039,750	287,500	2.327,250

Bundesprogramm der Städtebauförderung
Programm: Stadtumbau
Land: Sachsen-Anhalt

Lfd. Nr.	Stadt/Gemeinde Kreis Einwohnerzahl Leerstandsquote Förderung in	Bezeichnung der Maßnahme Größe des Gebietes (ha) Anzahl der WE	Bundesfinanzhilfe Stadtumbau		
			bis einschl. 2017 1000 Euro	Programmjahr 2018 1000 Euro	insgesamt 1000 Euro
Laufende Maßnahmen					
49	Oschersleben (Bode), Stadt / Börde 19.883 11.1 2003	Altstadtkern (2003-2005, 2009) 74,54 ha 2.006 WE im Gebiet	3.896,678	362,075	4.258,753
		davon Rückbau: betroffene WE: 0	97,418	0,000	97,418
		davon Aufwertung:	2.288,045	10,930	2.298,975
		davon Rückführung	53,330	0,000	53,330
		davon Sanierung, Sicherung:	1.457,885	351,145	1.809,030
50	Quedlinburg, Stadt / Harz 24.555 11.4 2004	Quarmbeck (2004-2005, 2016, 2018) 44 ha 356 WE im Gebiet	352,566	27,355	379,921
		davon Rückbau: betroffene WE: 236	352,566	27,355	379,921
		davon Aufwertung:	0,000	0,000	0,000
		davon Rückführung	0,000	0,000	0,000
		davon Sanierung, Sicherung:	0,000	0,000	0,000
51	Quedlinburg, Stadt / Harz 24.555 11.4 2005	Sanierungsgebiet (2005, 2008, 2010) 180 ha 7.204 WE im Gebiet	4.437,700	696,660	5.134,360
		davon Rückbau: betroffene WE: 0	73,740	0,000	73,740
		davon Aufwertung:	206,400	421,660	628,060
		davon Rückführung	0,000	0,000	0,000
		davon Sanierung, Sicherung:	4.157,560	275,000	4.432,560
52	Salzwedel, Hansestadt / Altmarkkreis Salzwedel 24.410 12.9 2013	Ernst-Thälmann-Straße (2013-2014, 2018) 14,5 ha 919 WE im Gebiet	144,660	79,035	223,695
		davon Rückbau: betroffene WE: 90	69,660	79,035	148,695
		davon Aufwertung:	75,000	0,000	75,000
		davon Rückführung	0,000	0,000	0,000
		davon Sanierung, Sicherung:	0,000	0,000	0,000

Bundesprogramm der Städtebauförderung
Programm: Stadtumbau
Land: Sachsen-Anhalt

Lfd. Nr.	Stadt/Gemeinde Kreis Einwohnerzahl Leerstandsquote Förderung in	Bezeichnung der Maßnahme Größe des Gebietes (ha) Anzahl der WE	Bundesfinanzhilfe Stadtumbau		
			bis einschl. 2017	Programmjahr 2018	insgesamt
			1000 Euro	1000 Euro	1000 Euro
Laufende Maßnahmen					
53	Salzwedel, Hansestadt / Altmarkkreis Salzwedel 24.410 12.9 2011	Stadtkern (2011-2015, 2017) 52 ha 1.078 WE im Gebiet	906,610	160,060	1.066,670
		davon Rückbau: betroffene WE: 0	0,000	0,000	0,000
		davon Aufwertung:	635,110	0,000	635,110
		davon Rückführung	0,000	0,000	0,000
		davon Sanierung, Sicherung:	271,500	160,060	431,560
54	Sangerhausen, Stadt / Mansfeld-Südharz 27.752 4.9 2002	Altstadt/Kernstadt (2002, 2004, 2011, 2014-2015, 2018) 61,25 ha 1.340 WE im Gebiet	33,782	81,200	114,982
		davon Rückbau: betroffene WE: 0	33,782	0,000	33,782
		davon Aufwertung:	0,000	81,200	81,200
		davon Rückführung	0,000	0,000	0,000
		davon Sanierung, Sicherung:	0,000	0,000	0,000
55	Sangerhausen, Stadt / Mansfeld-Südharz 27.752 4.9 2002	Südwestliche Stadterweiterung (2002-2012, 2015, 2018) 200 ha 4.690 WE im Gebiet	5.823,627	64,440	5.888,067
		davon Rückbau: betroffene WE: 2146	3.291,068	64,440	3.355,508
		davon Aufwertung:	2.246,234	0,000	2.246,234
		davon Rückführung	286,325	0,000	286,325
		davon Sanierung, Sicherung:	0,000	0,000	0,000
56	Schönebeck (Elbe), Stadt / Salzlandkreis 31.366 18.9 2002	Mitte 2 (2002-2007, 2009-2016, 2018) 164,98 ha 6.301 WE im Gebiet	2.108,816	163,165	2.271,981
		davon Rückbau: betroffene WE: 0	926,882	0,000	926,882
		davon Aufwertung:	1.181,934	163,165	1.345,099
		davon Rückführung	0,000	0,000	0,000
		davon Sanierung, Sicherung:	0,000	0,000	0,000

Bundesprogramm der Städtebauförderung
Programm: Stadtumbau
Land: Sachsen-Anhalt

Lfd. Nr.	Stadt/Gemeinde Kreis Einwohnerzahl Leerstandsquote Förderung in	Bezeichnung der Maßnahme Größe des Gebietes (ha) Anzahl der WE	Bundesfinanzhilfe Stadtumbau		
			bis einschl. 2017 1000 Euro	Programmjahr 2018 1000 Euro	insgesamt 1000 Euro
Laufende Maßnahmen					
57	Schönebeck (Elbe), Stadt / Salzlandkreis 31.366 18,9 2002	Erweiterte Altstadt (2002-2006, 2009-2010, 2013-2014, 2016) 120,55 ha 2.270 WE im Gebiet	2.714,879	160,170	2.875,049
		davon Rückbau: betroffene WE: 0	184,404	0,000	184,404
		davon Aufwertung:	1.633,975	0,000	1.633,975
		davon Rückführung	0,000	0,000	0,000
		davon Sanierung, Sicherung:	896,500	160,170	1.056,670
58	Staßfurt, Stadt / Salzlandkreis 26.634 16,3 2002	Altstadt-Mitte/Kernstadt (2002-2009, 2011, 2013) 163 ha 3.576 WE im Gebiet	3.902,223	309,265	4.211,488
		davon Rückbau: betroffene WE: 0	258,677	0,000	258,677
		davon Aufwertung:	3.468,546	309,265	3.777,811
		davon Rückführung	0,000	0,000	0,000
		davon Sanierung, Sicherung:	175,000	0,000	175,000
59	Staßfurt, Stadt / Salzlandkreis 26.634 16,3 2004	Tierpark (2004-2006, 2015, 2018) 13 ha 556 WE im Gebiet	1.294,586	33,695	1.328,281
		davon Rückbau: betroffene WE: 780	1.079,021	33,695	1.112,716
		davon Aufwertung:	215,565	0,000	215,565
		davon Rückführung	0,000	0,000	0,000
		davon Sanierung, Sicherung:	0,000	0,000	0,000
60	Staßfurt, Stadt / Salzlandkreis 26.634 16,3 2004	Nord (2004-2006, 2014, 2018) 42,7 ha 2.027 WE im Gebiet	894,966	132,810	1.027,776
		davon Rückbau: betroffene WE: 632	894,966	132,810	1.027,776
		davon Aufwertung:	0,000	0,000	0,000
		davon Rückführung	0,000	0,000	0,000
		davon Sanierung, Sicherung:	0,000	0,000	0,000

Bundesprogramm der Städtebauförderung
Programm: Stadtumbau
Land: Sachsen-Anhalt

Lfd. Nr.	Stadt/Gemeinde Kreis Einwohnerzahl Leerstandsquote Förderung in	Bezeichnung der Maßnahme Größe des Gebietes (ha) Anzahl der WE	Bundesfinanzhilfe Stadtumbau		
			bis einschl. 2017	Programmjahr 2018	insgesamt
			1000 Euro	1000 Euro	1000 Euro
Laufende Maßnahmen					
61	Stendal, Hansestadt / Stendal 40.269 16 2002	Altstadt mit Bahnhofsvorstadt (2002, 2005, 2007) 168 ha 5.426 WE im Gebiet	3.544,483	489,500	4.033,983
		davon Rückbau: betroffene WE: 0	0,000	0,000	0,000
		davon Aufwertung:	3.118,383	355,000	3.473,383
		davon Rückführung	0,000	0,000	0,000
		davon Sanierung, Sicherung:	426,100	134,500	560,600
62	Stendal, Hansestadt / Stendal 40.269 16 2002	Stadtsee (2002-2013, 2015-2016, 2018) 225 ha 7.372 WE im Gebiet	5.952,696	229,800	6.182,496
		davon Rückbau: betroffene WE: 0	4.822,811	0,000	4.822,811
		davon Aufwertung:	1.026,835	189,300	1.216,135
		davon Rückführung	103,050	40,500	143,550
		davon Sanierung, Sicherung:	0,000	0,000	0,000
63	Tangerhütte, Stadt / Stendal 11.007 14.4 2014	Nord-Ost (2014, 2018) 31,2 ha 532 WE im Gebiet	205,000	1,665	206,665
		davon Rückbau: betroffene WE: 0	0,000	0,000	0,000
		davon Aufwertung:	205,000	1,665	206,665
		davon Rückführung	0,000	0,000	0,000
		davon Sanierung, Sicherung:	0,000	0,000	0,000
64	Tangermünde, Stadt / Stendal 10.447 5.6 2014	Kernstadt (2014, 2017) 99 ha 2.406 WE im Gebiet	156,250	167,745	323,995
		davon Rückbau: betroffene WE: 0	0,000	0,000	0,000
		davon Aufwertung:	156,250	167,745	323,995
		davon Rückführung	0,000	0,000	0,000
		davon Sanierung, Sicherung:	0,000	0,000	0,000

Bundesprogramm der Städtebauförderung
Programm: Stadtumbau
Land: Sachsen-Anhalt

Lfd. Nr.	Stadt/Gemeinde Kreis Einwohnerzahl Leerstandsquote Förderung in	Bezeichnung der Maßnahme Größe des Gebietes (ha) Anzahl der WE	Bundesfinanzhilfe Stadtumbau		
			bis einschl. 2017	Programmjahr 2018	insgesamt
			1000 Euro	1000 Euro	1000 Euro
Laufende Maßnahmen					
65	Thale, Stadt / Harz 17.639 11.6 2017	Stadtzentrum und Oberstadt (2017) 109,45 ha 2.229 WE im Gebiet	1.476,700	1.178,150	2.654,850
		davon Rückbau: betroffene WE: 0	0,000	0,000	0,000
		davon Aufwertung:	1.476,700	0,000	1.476,700
		davon Rückführung	0,000	0,000	0,000
		davon Sanierung, Sicherung:	0,000	1.178,150	1.178,150
66	Thale, Stadt / Harz 17.639 11.6 2010	Auf den Höhen (2010, 2013, 2018) 29,16 ha 1.877 WE im Gebiet	132,140	116,795	248,935
		davon Rückbau: betroffene WE: 158	132,140	116,795	248,935
		davon Aufwertung:	0,000	0,000	0,000
		davon Rückführung	0,000	0,000	0,000
		davon Sanierung, Sicherung:	0,000	0,000	0,000
67	Wanzleben-Börde, Stadt / Börde 14.225 5.9 2004	II Südliche Stadterweiterung (2004-2007, 2015-2016, 2018) 38,9 ha 821 WE im Gebiet	405,603	49,320	454,923
		davon Rückbau: betroffene WE: 96	109,293	49,320	158,613
		davon Aufwertung:	296,310	0,000	296,310
		davon Rückführung	0,000	0,000	0,000
		davon Sanierung, Sicherung:	0,000	0,000	0,000
68	Wanzleben-Börde, Stadt / Börde 14.225 5.9 2002	I Erweiterte Altstadt (2002, 2004-2005, 2007-2009, 2014-2016, 2018) 64,53 ha 592 WE im Gebiet	679,334	415,300	1.094,634
		davon Rückbau: betroffene WE: 0	73,573	0,000	73,573
		davon Aufwertung:	405,761	100,000	505,761
		davon Rückführung	0,000	0,000	0,000
		davon Sanierung, Sicherung:	200,000	315,300	515,300

Bundesprogramm der Städtebauförderung
Programm: Stadtumbau
Land: Sachsen-Anhalt

Lfd. Nr.	Stadt/Gemeinde Kreis Einwohnerzahl Leerstandsquote Förderung in	Bezeichnung der Maßnahme Größe des Gebietes (ha) Anzahl der WE	Bundesfinanzhilfe Stadtumbau		
			bis einschl. 2017 1000 Euro	Programmjahr 2018 1000 Euro	insgesamt 1000 Euro
Laufende Maßnahmen					
69	Weißenfels, Stadt / Burgenlandkreis 40.398 21.2 2002	Altstadt - Neustadt (2004, 2008-2013, 2015) 208 ha 7.677 WE im Gebiet	6.037,766	75,000	6.112,766
		davon Rückbau: betroffene WE: 0	343,652	0,000	343,652
		davon Aufwertung:	5.094,114	0,000	5.094,114
		davon Rückführung	0,000	0,000	0,000
		davon Sanierung, Sicherung:	600,000	75,000	675,000
70	Weißenfels, Stadt / Burgenlandkreis 40.398 21.2 2004	Kugelberg (2004, 2008, 2018) 29 ha 1.417 WE im Gebiet	218,061	86,135	304,196
		davon Rückbau: betroffene WE: 185	218,061	86,135	304,196
		davon Aufwertung:	0,000	0,000	0,000
		davon Rückführung	0,000	0,000	0,000
		davon Sanierung, Sicherung:	0,000	0,000	0,000
71	Wernigerode, Stadt / Harz 33.108 7 2006	Altstadt (2006-2007, 2010-2016, 2018) 116 ha 3.126 WE im Gebiet	856,800	200,000	1.056,800
		davon Rückbau: betroffene WE: 0	0,000	0,000	0,000
		davon Aufwertung:	446,800	200,000	646,800
		davon Rückführung	0,000	0,000	0,000
		davon Sanierung, Sicherung:	410,000	0,000	410,000
72	Wittenberg, Lutherstadt / Wittenberg 46.475 10.4 2002	Altstadt (2002-2003, 2005) 69 ha 1.485 WE im Gebiet	8.217,745	800,215	9.017,960
		davon Rückbau: betroffene WE: 0	0,000	0,000	0,000
		davon Aufwertung:	5.775,015	800,215	6.575,230
		davon Rückführung	2.230,650	0,000	2.230,650
		davon Sanierung, Sicherung:	212,080	0,000	212,080

Bundesprogramm der Städtebauförderung
Programm: Stadtumbau
Land: Sachsen-Anhalt

Lfd. Nr.	Stadt/Gemeinde Kreis Einwohnerzahl Leerstandsquote Förderung in	Bezeichnung der Maßnahme Größe des Gebietes (ha) Anzahl der WE	Bundesfinanzhilfe Stadtumbau		
			bis einschl. 2017	Programmjahr 2018	insgesamt
			1000 Euro	1000 Euro	1000 Euro
Laufende Maßnahmen					
73	Wolmirstedt, Stadt / Börde 11.620 9.5 2003	Stadtkern (2003-2006, 2008-2011, 2013-2015, 2017) 59,5 ha 2.384 WE im Gebiet	3.832,371	266,795	4.099,166
		davon Rückbau: betroffene WE: 0	1.047,165	0,000	1.047,165
		davon Aufwertung:	2.785,206	73,975	2.859,181
		davon Rückführung	0,000	0,000	0,000
		davon Sanierung, Sicherung:	0,000	192,820	192,820
74	Zeitz, Stadt / Burgenlandkreis 29.052 26 2011	Fördergebiet 3 (2011, 2013, 2015) 62,4 ha 1.856 WE im Gebiet	918,860	193,335	1.112,195
		davon Rückbau: betroffene WE: 0	0,000	0,000	0,000
		davon Aufwertung:	519,260	120,230	639,490
		davon Rückführung	0,000	0,000	0,000
		davon Sanierung, Sicherung:	399,600	73,105	472,705
75	Zeitz, Stadt / Burgenlandkreis 29.052 26 2003	Fördergebiet 1 (2003) 99 ha 4.903 WE im Gebiet	3.976,437	33,330	4.009,767
		davon Rückbau: betroffene WE: 0	210,935	0,000	210,935
		davon Aufwertung:	3.161,357	33,330	3.194,687
		davon Rückführung	0,000	0,000	0,000
		davon Sanierung, Sicherung:	604,145	0,000	604,145
Summe Sachsen-Anhalt	Anzahl laufende Maßnahmen:	75	209.283,939	21.137,000	230.420,939
	davon Rückbau:	12	68.125,604	1.000,000	69.125,604
	betroffene WE:	12132			
	Rückführ. städt. Infrastruktur:	5	7.879,005	566,250	8.445,255
	davon Aufwertung:	59	99.898,419	13.795,900	113.694,319
	davon Sanierung, Sicherung:	21	33.380,911	5.774,850	39.155,761

Bundesprogramm der Städtebauförderung
Programm: Stadtumbau
Land: Sachsen-Anhalt

Lfd. Nr.	Stadt/Gemeinde Kreis Einwohnerzahl Leerstandsquote Förderung in	Bezeichnung der Maßnahme Größe des Gebietes (ha) Anzahl der WE	Bundesfinanzhilfe Stadtumbau		
			bis einschl. 2017 1000 Euro	Programmjahr 2018 1000 Euro	insgesamt 1000 Euro
Ruhende Maßnahmen					
1	Aken (Elbe), Stadt / Anhalt-Bitterfeld 7.799 10 2005	Dessauer Chaussee/Dessauer Landstraße (2005-2006, 2010) 16,5 ha 960 WE im Gebiet	338,910		338,910
		davon Rückbau: betroffene WE:	338,910 0	0,000	338,910
		davon Aufwertung: davon Rückführung davon Sanierung, Sicherung:	0,000 0,000 0,000	0,000 0,000 0,000	0,000 0,000 0,000
2	Aken (Elbe), Stadt / Anhalt-Bitterfeld 7.799 10 2009	Mennewitz (2009) 7,4 ha 27 WE im Gebiet	19,320		19,320
		davon Rückbau: betroffene WE:	19,320 0	0,000	19,320
		davon Aufwertung: davon Rückführung davon Sanierung, Sicherung:	0,000 0,000 0,000	0,000 0,000 0,000	0,000 0,000 0,000
3	Annaburg, Stadt / Wittenberg 6.932 0 2010	Prettin Schulstraße 2 - 10 (2010) 0,1 ha 55 WE im Gebiet	66,270		66,270
		davon Rückbau: betroffene WE:	66,270 0	0,000	66,270
		davon Aufwertung: davon Rückführung davon Sanierung, Sicherung:	0,000 0,000 0,000	0,000 0,000 0,000	0,000 0,000 0,000
4	Arneburg, Stadt / Stendal 1.528 20.1 2009	Iden Entwicklungsgebiet 4 (2009) 25 ha 144 WE im Gebiet	87,500		87,500
		davon Rückbau: betroffene WE:	87,500 0	0,000	87,500
		davon Aufwertung: davon Rückführung davon Sanierung, Sicherung:	0,000 0,000 0,000	0,000 0,000 0,000	0,000 0,000 0,000

Bundesprogramm der Städtebauförderung
Programm: Stadtumbau
Land: Sachsen-Anhalt

Lfd. Nr.	Stadt/Gemeinde Kreis Einwohnerzahl Leerstandsquote Förderung in	Bezeichnung der Maßnahme Größe des Gebietes (ha) Anzahl der WE	Bundesfinanzhilfe Stadtumbau		
			bis einschl. 2017 1000 Euro	Programmjahr 2018 1000 Euro	insgesamt 1000 Euro
Ruhende Maßnahmen					
5	Aschersleben, Stadt / Salzlandkreis 27.793 16,6 2003	BG I: H.-Welz-Str. (2003-2006) 11,75 ha 879 WE im Gebiet	892,372		892,372
		davon Rückbau: betroffene WE:	892,372 0	0,000	892,372
		davon Aufwertung: davon Rückführung davon Sanierung, Sicherung:	0,000 0,000 0,000	0,000 0,000 0,000	0,000 0,000 0,000
6	Aschersleben, Stadt / Salzlandkreis 27.793 16,6 2009	BG Nord 2 - Johannisvorstadt (2009) 30,58 ha 1.132 WE im Gebiet	105,660		105,660
		davon Rückbau: betroffene WE:	105,660 0	0,000	105,660
		davon Aufwertung: davon Rückführung davon Sanierung, Sicherung:	0,000 0,000 0,000	0,000 0,000 0,000	0,000 0,000 0,000
7	Aschersleben, Stadt / Salzlandkreis 27.793 16,6 2008	BG VI/ Nord 1 - Königsauer Viertel (2008-2010, 2012-2013, 2015) 25,7 ha 1.538 WE im Gebiet	440,640		440,640
		davon Rückbau: betroffene WE:	440,640 0	0,000	440,640
		davon Aufwertung: davon Rückführung davon Sanierung, Sicherung:	0,000 0,000 0,000	0,000 0,000 0,000	0,000 0,000 0,000
8	Bad Dürrenberg, Stadt / Saalekreis 11.763 11,1 2005	Altstadt/Neue Siedlung (2005-2006) 87,1 ha 2.389 WE im Gebiet	238,160		238,160
		davon Rückbau: betroffene WE:	228,810 0	0,000	228,810
		davon Aufwertung: davon Rückführung davon Sanierung, Sicherung:	9,350 0,000 0,000	0,000 0,000 0,000	9,350 0,000 0,000

Bundesprogramm der Städtebauförderung
Programm: Stadtumbau
Land: Sachsen-Anhalt

Lfd. Nr.	Stadt/Gemeinde Kreis Einwohnerzahl Leerstandsquote Förderung in	Bezeichnung der Maßnahme Größe des Gebietes (ha) Anzahl der WE	Bundesfinanzhilfe Stadtumbau		
			bis einschl. 2017	Programmjahr 2018	insgesamt
			1000 Euro	1000 Euro	1000 Euro
Ruhende Maßnahmen					
9	Barby, Stadt / Salzlandkreis 8.665 14.5 2005	Altstadtkern u. Pömm. Str. (2005-2006, 2010) 166 ha 2.384 WE im Gebiet	212,014		212,014
		davon Rückbau: betroffene WE:	202,014 0	0,000	202,014
		davon Aufwertung: davon Rückführung davon Sanierung, Sicherung:	10,000 0,000 0,000	0,000 0,000 0,000	10,000 0,000 0,000
10	Bernburg (Saale), Stadt / Salzlandkreis 33.920 9.6 2005	Großsiedlung Süd/West (2005-2010, 2012) 16,5 ha 1.022 WE im Gebiet	1.832,409		1.832,409
		davon Rückbau: betroffene WE:	1.832,409 0	0,000	1.832,409
		davon Aufwertung: davon Rückführung davon Sanierung, Sicherung:	0,000 0,000 0,000	0,000 0,000 0,000	0,000 0,000 0,000
11	Bernburg (Saale), Stadt / Salzlandkreis 33.920 9.6 2002	Bergstadt (2002-2003, 2005-2007, 2009-2012, 2015, 2017) 20 ha 842 WE im Gebiet	2.676,153	0,000	2.676,153
		davon Rückbau: betroffene WE:	0,000 0	0,000	0,000
		davon Aufwertung: davon Rückführung davon Sanierung, Sicherung:	2.594,153 0,000 82,000	0,000 0,000 0,000	2.594,153 0,000 82,000
12	Bernburg (Saale), Stadt / Salzlandkreis 33.920 9.6 2010	Stadterweiterung ab 1870 (2010) 90 ha 0 WE im Gebiet	102,200		102,200
		davon Rückbau: betroffene WE:	0,000 0	0,000	0,000
		davon Aufwertung: davon Rückführung davon Sanierung, Sicherung:	102,200 0,000 0,000	0,000 0,000 0,000	102,200 0,000 0,000

Bundesprogramm der Städtebauförderung
Programm: Stadtumbau
Land: Sachsen-Anhalt

Lfd. Nr.	Stadt/Gemeinde Kreis Einwohnerzahl Leerstandsquote Förderung in	Bezeichnung der Maßnahme Größe des Gebietes (ha) Anzahl der WE	Bundesfinanzhilfe Stadtumbau		
			bis einschl. 2017 1000 Euro	Programmjahr 2018 1000 Euro	insgesamt 1000 Euro
Ruhende Maßnahmen					
13	Bernburg (Saale), Stadt / Salzlandkreis 33.920 9,6 2011	Siedlung Schulze-Boysen (2011, 2013) 5 ha 319 WE im Gebiet	316,950		316,950
		davon Rückbau: betroffene WE: 0	316,950	0,000	316,950
		davon Aufwertung:	0,000	0,000	0,000
		davon Rückführung	0,000	0,000	0,000
		davon Sanierung, Sicherung:	0,000	0,000	0,000
14	Bernburg (Saale), Stadt / Salzlandkreis 33.920 9,6 2005	Stadterweiterung nach 1900 (2005) 95,9 ha 4.084 WE im Gebiet	155,000		155,000
		davon Rückbau: betroffene WE: 0	0,000	0,000	0,000
		davon Aufwertung:	155,000	0,000	155,000
		davon Rückführung	0,000	0,000	0,000
		davon Sanierung, Sicherung:	0,000	0,000	0,000
15	Bitterfeld-Wolfen, Stadt / Anhalt-Bitterfeld 40.480 18 2002	Nord (2002-2017) 265 ha 7.183 WE im Gebiet	14.102,676	0,000	14.102,676
		davon Rückbau: betroffene WE: 0	12.422,971	0,000	12.422,971
		davon Aufwertung:	1.319,705	0,000	1.319,705
		davon Rückführung	360,000	0,000	360,000
		davon Sanierung, Sicherung:	0,000	0,000	0,000
16	Bitterfeld-Wolfen, Stadt / Anhalt-Bitterfeld 40.480 18 2017	Anhaltsiedlung Bitterfeld (2017) 39 ha 1.358 WE im Gebiet	16,650	0,000	16,650
		davon Rückbau: betroffene WE: 0	16,650	0,000	16,650
		davon Aufwertung:	0,000	0,000	0,000
		davon Rückführung	0,000	0,000	0,000
		davon Sanierung, Sicherung:	0,000	0,000	0,000

Bundesprogramm der Städtebauförderung
Programm: Stadtumbau
Land: Sachsen-Anhalt

Lfd. Nr.	Stadt/Gemeinde Kreis Einwohnerzahl Leerstandsquote Förderung in	Bezeichnung der Maßnahme Größe des Gebietes (ha) Anzahl der WE	Bundesfinanzhilfe Stadtumbau		
			bis einschl. 2017 1000 Euro	Programmjahr 2018 1000 Euro	insgesamt 1000 Euro
Ruhende Maßnahmen					
17	Bitterfeld-Wolfen, Stadt / Anhalt-Bitterfeld 40.480 18 2007	Kraftwerkssiedlung (2007, 2015-2016) 258 ha 937 WE im Gebiet	78,627		78,627
		davon Rückbau: betroffene WE: 0	78,627	0,000	78,627
		davon Aufwertung:	0,000	0,000	0,000
		davon Rückführung	0,000	0,000	0,000
		davon Sanierung, Sicherung:	0,000	0,000	0,000
18	Bitterfeld-Wolfen, Stadt / Anhalt-Bitterfeld 40.480 18 2005	Musikerviertel (2005, 2015) 28 ha 431 WE im Gebiet	155,528		155,528
		davon Rückbau: betroffene WE: 0	155,528	0,000	155,528
		davon Aufwertung:	0,000	0,000	0,000
		davon Rückführung	0,000	0,000	0,000
		davon Sanierung, Sicherung:	0,000	0,000	0,000
19	Bitterfeld-Wolfen, Stadt / Anhalt-Bitterfeld 40.480 18 2017	Gagfah-Siedlung Greppin (2017) 7 ha 368 WE im Gebiet	141,135	0,000	141,135
		davon Rückbau: betroffene WE: 0	141,135	0,000	141,135
		davon Aufwertung:	0,000	0,000	0,000
		davon Rückführung	0,000	0,000	0,000
		davon Sanierung, Sicherung:	0,000	0,000	0,000
20	Blankenburg (Harz), Stadt / Harz 20.294 15 2003	Post/Thiepark (2003, 2008-2012, 2014-2016) 37 ha 581 WE im Gebiet	526,750		526,750
		davon Rückbau: betroffene WE: 0	47,370	0,000	47,370
		davon Aufwertung:	83,380	0,000	83,380
		davon Rückführung	0,000	0,000	0,000
		davon Sanierung, Sicherung:	396,000	0,000	396,000

Bundesprogramm der Städtebauförderung
Programm: Stadtumbau
Land: Sachsen-Anhalt

Lfd. Nr.	Stadt/Gemeinde Kreis Einwohnerzahl Leerstandsquote Förderung in	Bezeichnung der Maßnahme Größe des Gebietes (ha) Anzahl der WE	Bundesfinanzhilfe Stadtumbau		
			bis einschl. 2017	Programmjahr 2018	insgesamt
			1000 Euro	1000 Euro	1000 Euro
Ruhende Maßnahmen					
21	Blankenburg (Harz), Stadt / Harz 20.294 15 2009	Gewerbegebiet Oesig (2009) 68 ha 344 WE im Gebiet	136,250		136,250
		davon Rückbau: betroffene WE: 0	111,750	0,000	111,750
		davon Aufwertung:	24,500	0,000	24,500
		davon Rückführung	0,000	0,000	0,000
		davon Sanierung, Sicherung:	0,000	0,000	0,000
22	Börde-Havel / Salzlandkreis 3.104 10 2010	Verbandsgemeinde Egelner Mulde OT Hakeborn (2010) 12,54 ha 0 WE im Gebiet	23,130		23,130
		davon Rückbau: betroffene WE: 0	23,130	0,000	23,130
		davon Aufwertung:	0,000	0,000	0,000
		davon Rückführung	0,000	0,000	0,000
		davon Sanierung, Sicherung:	0,000	0,000	0,000
23	Bördeland / Salzlandkreis 7.641 17.85 2012	Gemeinde Bördeland (2012) 128 ha 392 WE im Gebiet	64,252		64,252
		davon Rückbau: betroffene WE: 0	64,252	0,000	64,252
		davon Aufwertung:	0,000	0,000	0,000
		davon Rückführung	0,000	0,000	0,000
		davon Sanierung, Sicherung:	0,000	0,000	0,000
24	Braunsbedra, Stadt / Saalekreis 11.167 2 2005	Parksiedlung (2005, 2014) 70 ha 2.245 WE im Gebiet	163,170		163,170
		davon Rückbau: betroffene WE: 0	163,170	0,000	163,170
		davon Aufwertung:	0,000	0,000	0,000
		davon Rückführung	0,000	0,000	0,000
		davon Sanierung, Sicherung:	0,000	0,000	0,000

Bundesprogramm der Städtebauförderung
Programm: Stadtumbau
Land: Sachsen-Anhalt

Lfd. Nr.	Stadt/Gemeinde Kreis Einwohnerzahl Leerstandsquote Förderung in	Bezeichnung der Maßnahme Größe des Gebietes (ha) Anzahl der WE	Bundesfinanzhilfe Stadtumbau		
			bis einschl. 2017	Programmjahr 2018	insgesamt
			1000 Euro	1000 Euro	1000 Euro
Ruhende Maßnahmen					
25	Burg, Stadt / Jerichower Land 22.970 16.7 2002	Nord-West (2002, 2010) 10,45 ha 316 WE im Gebiet	384,931		384,931
		davon Rückbau: betroffene WE:	368,788 0	0,000	368,788
		davon Aufwertung: davon Rückführung davon Sanierung, Sicherung:	16,143 0,000 0,000	0,000 0,000 0,000	16,143 0,000 0,000
26	Calbe (Saale), Stadt / Salzlandkreis 8.994 13.3 2004	Kleine Mühlenbreite (2004) 4 ha 494 WE im Gebiet	229,245		229,245
		davon Rückbau: betroffene WE:	229,245 0	0,000	229,245
		davon Aufwertung: davon Rückführung davon Sanierung, Sicherung:	0,000 0,000 0,000	0,000 0,000 0,000	0,000 0,000 0,000
27	Calbe (Saale), Stadt / Salzlandkreis 8.994 13.3 2004	Große Mühlenbreite (2004, 2011, 2013) 4,7 ha 480 WE im Gebiet	214,359		214,359
		davon Rückbau: betroffene WE:	120,510 0	0,000	120,510
		davon Aufwertung: davon Rückführung davon Sanierung, Sicherung:	93,849 0,000 0,000	0,000 0,000 0,000	93,849 0,000 0,000
28	Coswig (Anhalt), Stadt / Wittenberg 12.184 8.4 2005	Coswig (Anhalt) (2005, 2010-2011,2014-2016) 96 ha 2.860 WE im Gebiet	953,787		953,787
		davon Rückbau: betroffene WE:	291,160 0	0,000	291,160
		davon Aufwertung: davon Rückführung davon Sanierung, Sicherung:	492,627 0,000 170,000	0,000 0,000 0,000	492,627 0,000 170,000

Bundesprogramm der Städtebauförderung
Programm: Stadtumbau
Land: Sachsen-Anhalt

Lfd. Nr.	Stadt/Gemeinde Kreis Einwohnerzahl Leerstandsquote Förderung in	Bezeichnung der Maßnahme Größe des Gebietes (ha) Anzahl der WE	Bundesfinanzhilfe Stadtumbau		
			bis einschl. 2017 1000 Euro	Programmjahr 2018 1000 Euro	insgesamt 1000 Euro
Ruhende Maßnahmen					
29	Dessau-Roßlau, Stadt / Dessau-Roßlau, Stadt 82.919 13.4 2004	Ebertallee (2004-2005) 4,8 ha 212 WE im Gebiet	368,212		368,212
		davon Rückbau: betroffene WE:	368,212 0	0,000	368,212
		davon Aufwertung: davon Rückführung davon Sanierung, Sicherung:	0,000 0,000 0,000	0,000 0,000 0,000	0,000 0,000 0,000
30	Dessau-Roßlau, Stadt / Dessau-Roßlau, Stadt 82.919 13.4 2002	Biethle (2002-2003) 122,6 ha 1.720 WE im Gebiet	307,315		307,315
		davon Rückbau: betroffene WE:	78,148 0	0,000	78,148
		davon Aufwertung: davon Rückführung davon Sanierung, Sicherung:	229,167 0,000 0,000	0,000 0,000 0,000	229,167 0,000 0,000
31	Dessau-Roßlau, Stadt / Dessau-Roßlau, Stadt 82.919 13.4 2002	Innenstadt (2002-2017) 379,7 ha 15.442 WE im Gebiet	15.451,720	0,000	15.451,720
		davon Rückbau: betroffene WE:	6.466,917 0	0,000	6.466,917
		davon Aufwertung: davon Rückführung davon Sanierung, Sicherung:	8.040,787 338,416 605,600	0,000 0,000 0,000	8.040,787 338,416 605,600
32	Dessau-Roßlau, Stadt / Dessau-Roßlau, Stadt 82.919 13.4 2013	Zoberberg (2013-2017) 39,6 ha 2.079 WE im Gebiet	1.428,665	0,000	1.428,665
		davon Rückbau: betroffene WE:	1.413,170 0	0,000	1.413,170
		davon Aufwertung: davon Rückführung davon Sanierung, Sicherung:	0,000 15,495 0,000	0,000 0,000 0,000	0,000 15,495 0,000

Bundesprogramm der Städtebauförderung
Programm: Stadtumbau
Land: Sachsen-Anhalt

Lfd. Nr.	Stadt/Gemeinde Kreis Einwohnerzahl Leerstandsquote Förderung in	Bezeichnung der Maßnahme Größe des Gebietes (ha) Anzahl der WE	Bundesfinanzhilfe Stadtumbau		
			bis einschl. 2017 1000 Euro	Programmjahr 2018 1000 Euro	insgesamt 1000 Euro
Ruhende Maßnahmen					
33	Dessau-Roßlau, Stadt / Dessau-Roßlau, Stadt 82.919 13.4 2002	Westliche Altstadt (2002, 2009) 101 ha 2.330 WE im Gebiet	704,625		704,625
		davon Rückbau: betroffene WE: 0	33,465	0,000	33,465
		davon Aufwertung:	671,160	0,000	671,160
		davon Rückführung	0,000	0,000	0,000
		davon Sanierung, Sicherung:	0,000	0,000	0,000
34	Dessau-Roßlau, Stadt / Dessau-Roßlau, Stadt 82.919 13.4 2005	Rodleben (2005) 8 ha 196 WE im Gebiet	36,720		36,720
		davon Rückbau: betroffene WE: 0	36,720	0,000	36,720
		davon Aufwertung:	0,000	0,000	0,000
		davon Rückführung	0,000	0,000	0,000
		davon Sanierung, Sicherung:	0,000	0,000	0,000
35	Dessau-Roßlau, Stadt / Dessau-Roßlau, Stadt 82.919 13.4 2002	Österreich-Viertel (2002, 2009, 2012) 36,7 ha 2.527 WE im Gebiet	485,056		485,056
		davon Rückbau: betroffene WE: 0	452,206	0,000	452,206
		davon Aufwertung:	4,500	0,000	4,500
		davon Rückführung	28,350	0,000	28,350
		davon Sanierung, Sicherung:	0,000	0,000	0,000
36	Eisleben, Lutherstadt / Mansfeld-Südharz 24.198 8.8 2004	Helbraer Str./Gerbstedter Str. (2004, 2006, 2009) 63 ha 2.500 WE im Gebiet	676,312		676,312
		davon Rückbau: betroffene WE: 0	435,219	0,000	435,219
		davon Aufwertung:	94,593	0,000	94,593
		davon Rückführung	146,500	0,000	146,500
		davon Sanierung, Sicherung:	0,000	0,000	0,000

Bundesprogramm der Städtebauförderung
Programm: Stadtumbau
Land: Sachsen-Anhalt

Lfd. Nr.	Stadt/Gemeinde Kreis Einwohnerzahl Leerstandsquote Förderung in	Bezeichnung der Maßnahme Größe des Gebietes (ha) Anzahl der WE	Bundesfinanzhilfe Stadtumbau		
			bis einschl. 2017 1000 Euro	Programmjahr 2018 1000 Euro	insgesamt 1000 Euro
Ruhende Maßnahmen					
37	Eisleben, Lutherstadt / Mansfeld-Südharz 24.198 8,8 2003	Raismeser Str./Sonnenweg (2003-2004) 16 ha 640 WE im Gebiet	182,065		182,065
		davon Rückbau: betroffene WE: 0	67,065	0,000	67,065
		davon Aufwertung:	115,000	0,000	115,000
		davon Rückführung	0,000	0,000	0,000
		davon Sanierung, Sicherung:	0,000	0,000	0,000
38	Gardelegen, Hansestadt / Altmarkkreis Salzwedel 23.148 12,9 2003	"Schlüsselkorb" (2003-2008, 2013, 2015) 13,6 ha 680 WE im Gebiet	1.290,156		1.290,156
		davon Rückbau: betroffene WE: 0	583,791	0,000	583,791
		davon Aufwertung:	593,865	0,000	593,865
		davon Rückführung	112,500	0,000	112,500
		davon Sanierung, Sicherung:	0,000	0,000	0,000
39	Gardelegen, Hansestadt / Altmarkkreis Salzwedel 23.148 12,9 2013	Mieste (2013) 85 ha 285 WE im Gebiet	41,000		41,000
		davon Rückbau: betroffene WE: 0	0,000	0,000	0,000
		davon Aufwertung:	41,000	0,000	41,000
		davon Rückführung	0,000	0,000	0,000
		davon Sanierung, Sicherung:	0,000	0,000	0,000
40	Gardelegen, Hansestadt / Altmarkkreis Salzwedel 23.148 12,9 2007	Bertold-Brecht-Str/Str. d. Opfer d. Faschismus (2007, 2011-2012, 2017) 15,2 ha 563 WE im Gebiet	370,110	0,000	370,110
		davon Rückbau: betroffene WE: 0	36,960	0,000	36,960
		davon Aufwertung:	198,150	0,000	198,150
		davon Rückführung	135,000	0,000	135,000
		davon Sanierung, Sicherung:	0,000	0,000	0,000

Bundesprogramm der Städtebauförderung
Programm: Stadtumbau
Land: Sachsen-Anhalt

Lfd. Nr.	Stadt/Gemeinde Kreis Einwohnerzahl Leerstandsquote Förderung in	Bezeichnung der Maßnahme Größe des Gebietes (ha) Anzahl der WE	Bundesfinanzhilfe Stadtumbau		
			bis einschl. 2017	Programmjahr 2018	insgesamt
			1000 Euro	1000 Euro	1000 Euro
Ruhende Maßnahmen					
41	Genthin, Stadt / Jerichower Land 14.610 9.4 2005	S6 Baumschulenweg (2005-2006) 3,5 ha 336 WE im Gebiet	154,238		154,238
		davon Rückbau: betroffene WE:	154,238	0,000	154,238
		davon Aufwertung:	0,000	0,000	0,000
		davon Rückführung	0,000	0,000	0,000
		davon Sanierung, Sicherung:	0,000	0,000	0,000
42	Genthin, Stadt / Jerichower Land 14.610 9.4 2013	S8 Einsteinstraße (2013, 2016) 9 ha 311 WE im Gebiet	451,510		451,510
		davon Rückbau: betroffene WE:	451,510	0,000	451,510
		davon Aufwertung:	0,000	0,000	0,000
		davon Rückführung	0,000	0,000	0,000
		davon Sanierung, Sicherung:	0,000	0,000	0,000
43	Genthin, Stadt / Jerichower Land 14.610 9.4 2003	Bergzower Str. (2003) 6 ha 74 WE im Gebiet	58,000		58,000
		davon Rückbau: betroffene WE:	58,000	0,000	58,000
		davon Aufwertung:	0,000	0,000	0,000
		davon Rückführung	0,000	0,000	0,000
		davon Sanierung, Sicherung:	0,000	0,000	0,000
44	Genthin, Stadt / Jerichower Land 14.610 9.4 2002	S7 Uhlandstraße (2002-2008, 2013, 2015-2016) 15,7 ha 694 WE im Gebiet	1.592,973		1.592,973
		davon Rückbau: betroffene WE:	1.539,313	0,000	1.539,313
		davon Aufwertung:	53,660	0,000	53,660
		davon Rückführung	0,000	0,000	0,000
		davon Sanierung, Sicherung:	0,000	0,000	0,000

Bundesprogramm der Städtebauförderung
Programm: Stadtumbau
Land: Sachsen-Anhalt

Lfd. Nr.	Stadt/Gemeinde Kreis Einwohnerzahl Leerstandsquote Förderung in	Bezeichnung der Maßnahme Größe des Gebietes (ha) Anzahl der WE	Bundesfinanzhilfe Stadtumbau		
			bis einschl. 2017	Programmjahr 2018	insgesamt
			1000 Euro	1000 Euro	1000 Euro
Ruhende Maßnahmen					
45	Genthin, Stadt / Jerichower Land 14.610 9.4 2002	Heinigtenweg (2002) 3 ha 240 WE im Gebiet	63,840		63,840
		davon Rückbau: betroffene WE: 0	63,840	0,000	63,840
		davon Aufwertung:	0,000	0,000	0,000
		davon Rückführung	0,000	0,000	0,000
		davon Sanierung, Sicherung:	0,000	0,000	0,000
46	Genthin, Stadt / Jerichower Land 14.610 9.4 2003	Wagnerstr. (2003) 3,3 ha 666 WE im Gebiet	96,392		96,392
		davon Rückbau: betroffene WE: 0	96,392	0,000	96,392
		davon Aufwertung:	0,000	0,000	0,000
		davon Rückführung	0,000	0,000	0,000
		davon Sanierung, Sicherung:	0,000	0,000	0,000
47	Gommern, Stadt / Jerichower Land 10.540 2.5 2007	Magdeburger Chaussee (2007, 2014) 17,1 ha 312 WE im Gebiet	390,460		390,460
		davon Rückbau: betroffene WE: 0	138,660	0,000	138,660
		davon Aufwertung:	251,800	0,000	251,800
		davon Rückführung	0,000	0,000	0,000
		davon Sanierung, Sicherung:	0,000	0,000	0,000
48	Gräfenhainichen, Stadt / Wittenberg 11.944 19.1 2004	Neubauviertel (II) (2004-2012, 2014, 2017) 33 ha 1.461 WE im Gebiet	2.325,961	0,000	2.325,961
		davon Rückbau: betroffene WE: 0	1.060,522	0,000	1.060,522
		davon Aufwertung:	1.265,439	0,000	1.265,439
		davon Rückführung	0,000	0,000	0,000
		davon Sanierung, Sicherung:	0,000	0,000	0,000

Bundesprogramm der Städtebauförderung
Programm: Stadtumbau
Land: Sachsen-Anhalt

Lfd. Nr.	Stadt/Gemeinde Kreis Einwohnerzahl Leerstandsquote Förderung in	Bezeichnung der Maßnahme Größe des Gebietes (ha) Anzahl der WE	Bundesfinanzhilfe Stadtumbau		
			bis einschl. 2017 1000 Euro	Programmjahr 2018 1000 Euro	insgesamt 1000 Euro
Ruhende Maßnahmen					
49	Gräfenhainichen, Stadt / Wittenberg 11.944 19.1 2003	Siedlungsbau (III) (2003, 2006) 20 ha 1.152 WE im Gebiet	31,560		31,560
		davon Rückbau: betroffene WE: 0	9,030	0,000	9,030
		davon Aufwertung:	22,530	0,000	22,530
		davon Rückführung	0,000	0,000	0,000
		davon Sanierung, Sicherung:	0,000	0,000	0,000
50	Gräfenhainichen, Stadt / Wittenberg 11.944 19.1 2004	Altstadt (I) (2004, 2011) 23 ha 298 WE im Gebiet	72,888		72,888
		davon Rückbau: betroffene WE: 0	30,558	0,000	30,558
		davon Aufwertung:	42,330	0,000	42,330
		davon Rückführung	0,000	0,000	0,000
		davon Sanierung, Sicherung:	0,000	0,000	0,000
51	Halberstadt, Stadt / Harz 43.768 13.7 2003	Ebereschenhof (2003, 2005-2006, 2010-2014, 2016) 9,57 ha 237 WE im Gebiet	1.060,684		1.060,684
		davon Rückbau: betroffene WE: 0	174,684	0,000	174,684
		davon Aufwertung:	286,350	0,000	286,350
		davon Rückführung	0,000	0,000	0,000
		davon Sanierung, Sicherung:	599,650	0,000	599,650
52	Halberstadt, Stadt / Harz 43.768 13.7 2012	Östliche Friedenstraße (2012, 2014-2016) 7,45 ha 368 WE im Gebiet	1.672,330		1.672,330
		davon Rückbau: betroffene WE: 0	0,000	0,000	0,000
		davon Aufwertung:	124,330	0,000	124,330
		davon Rückführung	0,000	0,000	0,000
		davon Sanierung, Sicherung:	1.548,000	0,000	1.548,000

Bundesprogramm der Städtebauförderung
Programm: Stadtumbau
Land: Sachsen-Anhalt

Lfd. Nr.	Stadt/Gemeinde Kreis Einwohnerzahl Leerstandsquote Förderung in	Bezeichnung der Maßnahme Größe des Gebietes (ha) Anzahl der WE	Bundesfinanzhilfe Stadtumbau		
			bis einschl. 2017	Programmjahr 2018	insgesamt
			1000 Euro	1000 Euro	1000 Euro
Ruhende Maßnahmen					
53	Halberstadt, Stadt / Harz 43.768 13.7 2004	Bahnhofsvorstadt R.-Wagner-Str. (2004-2006, 2008-2009, 2011, 2017) 62,33 ha 3.180 WE im Gebiet	2.267,777	0,000	2.267,777
		davon Rückbau: betroffene WE: 0	2.070,407	0,000	2.070,407
		davon Aufwertung:	197,370	0,000	197,370
		davon Rückführung	0,000	0,000	0,000
		davon Sanierung, Sicherung:	0,000	0,000	0,000
54	Haldensleben, Stadt / Börde 19.439 9.4 2003	Süplinger Berg (2003-2007) 25,6 ha 1.627 WE im Gebiet	800,965		800,965
		davon Rückbau: betroffene WE: 0	637,590	0,000	637,590
		davon Aufwertung:	163,375	0,000	163,375
		davon Rückführung	0,000	0,000	0,000
		davon Sanierung, Sicherung:	0,000	0,000	0,000
55	Halle (Saale), Stadt / Halle (Saale), Stadt 236.991 9.2 2002	Heide Nord (2002-2007, 2009-2010, 2012-2013, 2017) 163,3 ha 4.188 WE im Gebiet	2.534,013	0,000	2.534,013
		davon Rückbau: betroffene WE: 0	1.784,419	0,000	1.784,419
		davon Aufwertung:	171,930	0,000	171,930
		davon Rückführung	577,664	0,000	577,664
		davon Sanierung, Sicherung:	0,000	0,000	0,000
56	Havelberg, Hansestadt / Stendal 6.619 13 2002	Stadtumbau-Ost (2002-2004, 2007-2014, 2017) 71 ha 3.277 WE im Gebiet	1.434,386	0,000	1.434,386
		davon Rückbau: betroffene WE: 0	153,936	0,000	153,936
		davon Aufwertung:	1.280,450	0,000	1.280,450
		davon Rückführung	0,000	0,000	0,000
		davon Sanierung, Sicherung:	0,000	0,000	0,000

Bundesprogramm der Städtebauförderung
Programm: Stadtumbau
Land: Sachsen-Anhalt

Lfd. Nr.	Stadt/Gemeinde Kreis Einwohnerzahl Leerstandsquote Förderung in	Bezeichnung der Maßnahme Größe des Gebietes (ha) Anzahl der WE	Bundesfinanzhilfe Stadtumbau		
			bis einschl. 2017	Programmjahr 2018	insgesamt
			1000 Euro	1000 Euro	1000 Euro
Ruhende Maßnahmen					
57	Hettstedt, Stadt / Mansfeld-Südharz 14.533 13.7 2005	WG II und III (2005-2011, 2013, 2017) 67 ha 3.194 WE im Gebiet	1.448,730	0,000	1.448,730
		davon Rückbau: betroffene WE: 0	1.191,180	0,000	1.191,180
		davon Aufwertung:	257,550	0,000	257,550
		davon Rückführung	0,000	0,000	0,000
		davon Sanierung, Sicherung:	0,000	0,000	0,000
58	Jessen (Elster), Stadt / Wittenberg 14.215 11.8 2008	Holzdorf-Ost (2008) 15,5 ha 536 WE im Gebiet	221,700		221,700
		davon Rückbau: betroffene WE: 0	163,200	0,000	163,200
		davon Aufwertung:	0,000	0,000	0,000
		davon Rückführung	58,500	0,000	58,500
		davon Sanierung, Sicherung:	0,000	0,000	0,000
59	Jessen (Elster), Stadt / Wittenberg 14.215 11.8 2005	Jessen-Nord (2005, 2007, 2009-2013, 2015-2017) 91,3 ha 1.105 WE im Gebiet	1.219,365	0,000	1.219,365
		davon Rückbau: betroffene WE: 0	0,000	0,000	0,000
		davon Aufwertung:	1.174,365	0,000	1.174,365
		davon Rückführung	45,000	0,000	45,000
		davon Sanierung, Sicherung:	0,000	0,000	0,000
60	Jessen (Elster), Stadt / Wittenberg 14.215 11.8 2011	Holzdorf-Mitte (2011) 28,5 ha 80 WE im Gebiet	33,330		33,330
		davon Rückbau: betroffene WE: 0	0,000	0,000	0,000
		davon Aufwertung:	33,330	0,000	33,330
		davon Rückführung	0,000	0,000	0,000
		davon Sanierung, Sicherung:	0,000	0,000	0,000

Bundesprogramm der Städtebauförderung
Programm: Stadtumbau
Land: Sachsen-Anhalt

Lfd. Nr.	Stadt/Gemeinde Kreis Einwohnerzahl Leerstandsquote Förderung in	Bezeichnung der Maßnahme Größe des Gebietes (ha) Anzahl der WE	Bundesfinanzhilfe Stadtumbau		
			bis einschl. 2017	Programmjahr 2018	insgesamt
			1000 Euro	1000 Euro	1000 Euro
Ruhende Maßnahmen					
61	Jessen (Elster), Stadt / Wittenberg 14.215 11.8 2012	Stadtkern Schweinitz (2012, 2014-2016) 15 ha 253 WE im Gebiet	315,000		315,000
		davon Rückbau: betroffene WE: 0	0,000	0,000	0,000
		davon Aufwertung:	0,000	0,000	0,000
		davon Rückführung	0,000	0,000	0,000
		davon Sanierung, Sicherung:	315,000	0,000	315,000
62	Karsdorf / Burgenlandkreis 1.655 19 2004	Unstruttal Ringstraße im OT Wetzendorf (2004-2005) 15 ha 192 WE im Gebiet	306,327		306,327
		davon Rückbau: betroffene WE: 0	306,327	0,000	306,327
		davon Aufwertung:	0,000	0,000	0,000
		davon Rückführung	0,000	0,000	0,000
		davon Sanierung, Sicherung:	0,000	0,000	0,000
63	Klötze, Stadt / Altmarkkreis Salzwedel 10.284 14.1 2006	An der Wasserfahrt/Am Hegelfeld (2006-2010, 2012, 2016-2017) 28,8 ha 1.003 WE im Gebiet	1.802,293	0,000	1.802,293
		davon Rückbau: betroffene WE: 0	315,180	0,000	315,180
		davon Aufwertung:	659,263	0,000	659,263
		davon Rückführung	827,850	0,000	827,850
		davon Sanierung, Sicherung:	0,000	0,000	0,000
64	Köthen (Anhalt), Stadt / Anhalt-Bitterfeld 26.519 11.9 2002	Am Wasserturm (2002, 2004, 2010-2011, 2013) 40,99 ha 1.372 WE im Gebiet	915,478		915,478
		davon Rückbau: betroffene WE: 0	660,403	0,000	660,403
		davon Aufwertung:	118,667	0,000	118,667
		davon Rückführung	136,408	0,000	136,408
		davon Sanierung, Sicherung:	0,000	0,000	0,000

Bundesprogramm der Städtebauförderung

Programm: Stadtumbau

Land: Sachsen-Anhalt

Lfd. Nr.	Stadt/Gemeinde Kreis Einwohnerzahl Leerstandsquote Förderung in	Bezeichnung der Maßnahme Größe des Gebietes (ha) Anzahl der WE	Bundesfinanzhilfe Stadtumbau		
			bis einschl. 2017	Programmjahr 2018	insgesamt
			1000 Euro	1000 Euro	1000 Euro
Ruhende Maßnahmen					
65	Köthen (Anhalt), Stadt / Anhalt-Bitterfeld 26.519 11.9 2002	BG X-XI "Rüsternbreite" (2002-2003, 2005-2012, 2014, 2016-2017) 100,7 ha 4.376 WE im Gebiet	2.416,290	0,000	2.416,290
		davon Rückbau: betroffene WE: 0	1.742,300	0,000	1.742,300
		davon Aufwertung:	673,990	0,000	673,990
		davon Rückführung	0,000	0,000	0,000
		davon Sanierung, Sicherung:	0,000	0,000	0,000
66	Köthen (Anhalt), Stadt / Anhalt-Bitterfeld 26.519 11.9 2002	BG I "Altstadt" (2002-2011) 41,12 ha 994 WE im Gebiet	2.153,925		2.153,925
		davon Rückbau: betroffene WE: 0	82,727	0,000	82,727
		davon Aufwertung:	2.071,198	0,000	2.071,198
		davon Rückführung	0,000	0,000	0,000
		davon Sanierung, Sicherung:	0,000	0,000	0,000
67	Laucha an der Unstrut, Stadt / Burgenlandkreis 2.969 13.2 2005	Unstruttal Laucha Süd - Neubaugebiet (2005-2006) 7,4 ha 326 WE im Gebiet	174,420		174,420
		davon Rückbau: betroffene WE: 0	168,330	0,000	168,330
		davon Aufwertung:	6,090	0,000	6,090
		davon Rückführung	0,000	0,000	0,000
		davon Sanierung, Sicherung:	0,000	0,000	0,000
68	Leuna, Stadt / Saalekreis 13.832 15.1 2005	Stadtumbaugebiet (2005-2006, 2011, 2015, 2017) 53,9 ha 1.807 WE im Gebiet	537,266	0,000	537,266
		davon Rückbau: betroffene WE: 0	432,321	0,000	432,321
		davon Aufwertung:	104,945	0,000	104,945
		davon Rückführung	0,000	0,000	0,000
		davon Sanierung, Sicherung:	0,000	0,000	0,000

Bundesprogramm der Städtebauförderung
Programm: Stadtumbau
Land: Sachsen-Anhalt

Lfd. Nr.	Stadt/Gemeinde Kreis Einwohnerzahl Leerstandsquote Förderung in	Bezeichnung der Maßnahme Größe des Gebietes (ha) Anzahl der WE	Bundesfinanzhilfe Stadtumbau		
			bis einschl. 2017	Programmjahr 2018	insgesamt
			1000 Euro	1000 Euro	1000 Euro
Ruhende Maßnahmen					
69	Magdeburg, Landeshauptstadt / Magdeburg, Landeshauptstadt 235.723 9.3 2002	Neustädter Feld (2002-2007, 2009, 2014) 202,4 ha 5.043 WE im Gebiet	2.807,096		2.807,096
		davon Rückbau: betroffene WE: 0	2.507,373	0,000	2.507,373
		davon Aufwertung:	161,213	0,000	161,213
		davon Rückführung	138,510	0,000	138,510
		davon Sanierung, Sicherung:	0,000	0,000	0,000
70	Magdeburg, Landeshauptstadt / Magdeburg, Landeshauptstadt 235.723 9.3 2005	Rothensee (2005) 210 ha 1.650 WE im Gebiet	276,495		276,495
		davon Rückbau: betroffene WE: 0	276,495	0,000	276,495
		davon Aufwertung:	0,000	0,000	0,000
		davon Rückführung	0,000	0,000	0,000
		davon Sanierung, Sicherung:	0,000	0,000	0,000
71	Mansfeld, Stadt / Mansfeld- Südharz 9.089 0 2007	Leimbach (2007) 6 ha 90 WE im Gebiet	29,850		29,850
		davon Rückbau: betroffene WE: 0	29,850	0,000	29,850
		davon Aufwertung:	0,000	0,000	0,000
		davon Rückführung	0,000	0,000	0,000
		davon Sanierung, Sicherung:	0,000	0,000	0,000
72	Merseburg, Stadt / Saalekreis 34.052 11.6 2014	West 2 (2014) 61,55 ha 517 WE im Gebiet	260,200		260,200
		davon Rückbau: betroffene WE: 0	220,000	0,000	220,000
		davon Aufwertung:	40,200	0,000	40,200
		davon Rückführung	0,000	0,000	0,000
		davon Sanierung, Sicherung:	0,000	0,000	0,000

Bundesprogramm der Städtebauförderung
Programm: Stadtumbau
Land: Sachsen-Anhalt

Lfd. Nr.	Stadt/Gemeinde Kreis Einwohnerzahl Leerstandsquote Förderung in	Bezeichnung der Maßnahme Größe des Gebietes (ha) Anzahl der WE	Bundesfinanzhilfe Stadtumbau		
			bis einschl. 2017	Programmjahr 2018	insgesamt
			1000 Euro	1000 Euro	1000 Euro
Ruhende Maßnahmen					
73	Möckern, Stadt / Jerichower Land 12.980 12.9 2005	Stadt Loburg (2005, 2007) 145,5 ha 1.217 WE im Gebiet	26,547		26,547
		davon Rückbau: betroffene WE: 0	22,380	0,000	22,380
		davon Aufwertung:	4,167	0,000	4,167
		davon Rückführung	0,000	0,000	0,000
		davon Sanierung, Sicherung:	0,000	0,000	0,000
74	Naumburg (Saale), Stadt / Burgenlandkreis 33.012 17.8 2002	FG II-Am Holländer/Flemminger Weg (2002, 2016) 7 ha 396 WE im Gebiet	478,945		478,945
		davon Rückbau: betroffene WE: 0	254,900	0,000	254,900
		davon Aufwertung:	224,045	0,000	224,045
		davon Rückführung	0,000	0,000	0,000
		davon Sanierung, Sicherung:	0,000	0,000	0,000
75	Nebra (Unstrut), Stadt / Burgenlandkreis 3.349 10.3 2003	Unstruttal Nebra Ost (2003, 2005, 2007-2008, 2012) 12,9 ha 603 WE im Gebiet	163,648		163,648
		davon Rückbau: betroffene WE: 0	163,648	0,000	163,648
		davon Aufwertung:	0,000	0,000	0,000
		davon Rückführung	0,000	0,000	0,000
		davon Sanierung, Sicherung:	0,000	0,000	0,000
76	Oranienbaum-Wörlitz, Stadt / Wittenberg 8.980 28.2 2004	Vockerode Blockbebauung/Kraftwerkssiedl. IIa/b (2004-2005) 20 ha 849 WE im Gebiet	35,633		35,633
		davon Rückbau: betroffene WE: 0	35,633	0,000	35,633
		davon Aufwertung:	0,000	0,000	0,000
		davon Rückführung	0,000	0,000	0,000
		davon Sanierung, Sicherung:	0,000	0,000	0,000

Bundesprogramm der Städtebauförderung
Programm: Stadtumbau
Land: Sachsen-Anhalt

Lfd. Nr.	Stadt/Gemeinde Kreis Einwohnerzahl Leerstandsquote Förderung in	Bezeichnung der Maßnahme Größe des Gebietes (ha) Anzahl der WE	Bundesfinanzhilfe Stadtumbau		
			bis einschl. 2017 1000 Euro	Programmjahr 2018 1000 Euro	insgesamt 1000 Euro
Ruhende Maßnahmen					
77	Oschersleben (Bode), Stadt / Börde 19.883 11.1 2004	Wasserrenne (2004-2005, 2007-2011, 2013-2014, 2016-2017) 58,8 ha 1.923 WE im Gebiet	1.780,246	0,000	1.780,246
		davon Rückbau: betroffene WE: 0	924,131	0,000	924,131
		davon Aufwertung:	753,415	0,000	753,415
		davon Rückführung	102,700	0,000	102,700
		davon Sanierung, Sicherung:	0,000	0,000	0,000
78	Osterburg (Altmark), Hansestadt / Stendal 10.076 13.3 2002	Wohngebiet Golle (2002, 2004, 2011, 2016) 42 ha 1.657 WE im Gebiet	1.114,531		1.114,531
		davon Rückbau: betroffene WE: 0	623,931	0,000	623,931
		davon Aufwertung:	490,600	0,000	490,600
		davon Rückführung	0,000	0,000	0,000
		davon Sanierung, Sicherung:	0,000	0,000	0,000
79	Osterburg (Altmark), Hansestadt / Stendal 10.076 13.3 2002	Altstadt (2002-2003, 2007, 2009, 2011-2017) 45,7 ha 2.287 WE im Gebiet	2.628,216	0,000	2.628,216
		davon Rückbau: betroffene WE: 0	0,000	0,000	0,000
		davon Aufwertung:	1.786,716	0,000	1.786,716
		davon Rückführung	0,000	0,000	0,000
		davon Sanierung, Sicherung:	841,500	0,000	841,500
80	Quedlinburg, Stadt / Harz 24.555 11.4 2005	Kleers (2005, 2008, 2017) 38 ha 2.250 WE im Gebiet	535,976	0,000	535,976
		davon Rückbau: betroffene WE: 0	333,035	0,000	333,035
		davon Aufwertung:	202,941	0,000	202,941
		davon Rückführung	0,000	0,000	0,000
		davon Sanierung, Sicherung:	0,000	0,000	0,000

Bundesprogramm der Städtebauförderung
Programm: Stadtumbau
Land: Sachsen-Anhalt

Lfd. Nr.	Stadt/Gemeinde Kreis Einwohnerzahl Leerstandsquote Förderung in	Bezeichnung der Maßnahme Größe des Gebietes (ha) Anzahl der WE	Bundesfinanzhilfe Stadtumbau		
			bis einschl. 2017	Programmjahr 2018	insgesamt
			1000 Euro	1000 Euro	1000 Euro
Ruhende Maßnahmen					
81	Quedlinburg, Stadt / Harz 24.555 11.4 2005	Kaserne (2005-2006) 4,2 ha 180 WE im Gebiet	228,390		228,390
		davon Rückbau: betroffene WE:	228,390	0,000	228,390
		davon Aufwertung:	0,000	0,000	0,000
		davon Rückführung	0,000	0,000	0,000
		davon Sanierung, Sicherung:	0,000	0,000	0,000
82	Quedlinburg, Stadt / Harz 24.555 11.4 2009	Süderstadt (2009, 2012-2013, 2016-2017) 88 ha 2.390 WE im Gebiet	306,624	0,000	306,624
		davon Rückbau: betroffene WE:	168,420	0,000	168,420
		davon Aufwertung:	37,059	0,000	37,059
		davon Rückführung	0,000	0,000	0,000
		davon Sanierung, Sicherung:	101,145	0,000	101,145
83	Querfurt, Stadt / Saalekreis 10.984 7.8 2004	Süd (2004) 28,8 ha 1.814 WE im Gebiet	366,963		366,963
		davon Rückbau: betroffene WE:	366,963	0,000	366,963
		davon Aufwertung:	0,000	0,000	0,000
		davon Rückführung	0,000	0,000	0,000
		davon Sanierung, Sicherung:	0,000	0,000	0,000
84	Querfurt, Stadt / Saalekreis 10.984 7.8 2003	Altstadt, Thaldorf und Burg (2003-2005) 71,8 ha 953 WE im Gebiet	122,360		122,360
		davon Rückbau: betroffene WE:	22,110	0,000	22,110
		davon Aufwertung:	100,250	0,000	100,250
		davon Rückführung	0,000	0,000	0,000
		davon Sanierung, Sicherung:	0,000	0,000	0,000

Bundesprogramm der Städtebauförderung
Programm: Stadtumbau
Land: Sachsen-Anhalt

Lfd. Nr.	Stadt/Gemeinde Kreis Einwohnerzahl Leerstandsquote Förderung in	Bezeichnung der Maßnahme Größe des Gebietes (ha) Anzahl der WE	Bundesfinanzhilfe Stadtumbau		
			bis einschl. 2017	Programmjahr 2018	insgesamt
			1000 Euro	1000 Euro	1000 Euro
Ruhende Maßnahmen					
85	Salzwedel, Hansestadt / Altmarkkreis Salzwedel 24.410 12.9 2011	Uelzener Straße (2011) 4,3 ha 0 WE im Gebiet	47,520		47,520
		davon Rückbau: betroffene WE: 0	47,520	0,000	47,520
		davon Aufwertung:	0,000	0,000	0,000
		davon Rückführung	0,000	0,000	0,000
		davon Sanierung, Sicherung:	0,000	0,000	0,000
86	Salzwedel, Hansestadt / Altmarkkreis Salzwedel 24.410 12.9 2010	Bockhorn (2010-2011) 7,7 ha 0 WE im Gebiet	284,151		284,151
		davon Rückbau: betroffene WE: 0	0,000	0,000	0,000
		davon Aufwertung:	284,151	0,000	284,151
		davon Rückführung	0,000	0,000	0,000
		davon Sanierung, Sicherung:	0,000	0,000	0,000
87	Salzwedel, Hansestadt / Altmarkkreis Salzwedel 24.410 12.9 2004	Arendseer Straße (2004-2012, 2014, 2017) 25,9 ha 1.483 WE im Gebiet	1.971,946	0,000	1.971,946
		davon Rückbau: betroffene WE: 0	1.261,736	0,000	1.261,736
		davon Aufwertung:	710,210	0,000	710,210
		davon Rückführung	0,000	0,000	0,000
		davon Sanierung, Sicherung:	0,000	0,000	0,000
88	Sandersdorf-Brehna, Stadt / Anhalt-Bitterfeld 14.478 10.2 2004	Nord (2004-2006, 2009, 2012-2015) 36 ha 1.476 WE im Gebiet	1.071,725		1.071,725
		davon Rückbau: betroffene WE: 0	1.071,725	0,000	1.071,725
		davon Aufwertung:	0,000	0,000	0,000
		davon Rückführung	0,000	0,000	0,000
		davon Sanierung, Sicherung:	0,000	0,000	0,000

Bundesprogramm der Städtebauförderung
Programm: Stadtumbau
Land: Sachsen-Anhalt

Lfd. Nr.	Stadt/Gemeinde Kreis Einwohnerzahl Leerstandsquote Förderung in	Bezeichnung der Maßnahme Größe des Gebietes (ha) Anzahl der WE	Bundesfinanzhilfe Stadtumbau		
			bis einschl. 2017 1000 Euro	Programmjahr 2018 1000 Euro	insgesamt 1000 Euro
Ruhende Maßnahmen					
89	Sangerhausen, Stadt / Mansfeld-Südharz 27.752 4.9 2002	Othaler Weg (2002-2003, 2008, 2010, 2012-2013, 2016-2017) 31,8 ha 1.025 WE im Gebiet	1.668,855	0,000	1.668,855
		davon Rückbau: betroffene WE: 0	1.668,855	0,000	1.668,855
		davon Aufwertung:	0,000	0,000	0,000
		davon Rückführung	0,000	0,000	0,000
		davon Sanierung, Sicherung:	0,000	0,000	0,000
90	Sangerhausen, Stadt / Mansfeld-Südharz 27.752 4.9 2002	Ostsiedlung (2002-2006, 2011-2012, 2017) 13 ha 457 WE im Gebiet	445,085	0,000	445,085
		davon Rückbau: betroffene WE: 0	445,085	0,000	445,085
		davon Aufwertung:	0,000	0,000	0,000
		davon Rückführung	0,000	0,000	0,000
		davon Sanierung, Sicherung:	0,000	0,000	0,000
91	Schönebeck (Elbe), Stadt / Salzlandkreis 31.366 18.9 2003	Straße der Jugend (2003-2005, 2007-2008, 2010, 2013-2015, 2017) 26,47 ha 1.173 WE im Gebiet	1.423,670	0,000	1.423,670
		davon Rückbau: betroffene WE: 0	1.407,970	0,000	1.407,970
		davon Aufwertung:	15,700	0,000	15,700
		davon Rückführung	0,000	0,000	0,000
		davon Sanierung, Sicherung:	0,000	0,000	0,000
92	Seehausen (Altmark), Hansestadt / Stendal 5.033 10 2011	Ortskern (2011, 2014) 27,4 ha 454 WE im Gebiet	248,730		248,730
		davon Rückbau: betroffene WE: 0	0,000	0,000	0,000
		davon Aufwertung:	0,000	0,000	0,000
		davon Rückführung	0,000	0,000	0,000
		davon Sanierung, Sicherung:	248,730	0,000	248,730

Bundesprogramm der Städtebauförderung
Programm: Stadtumbau
Land: Sachsen-Anhalt

Lfd. Nr.	Stadt/Gemeinde Kreis Einwohnerzahl Leerstandsquote Förderung in	Bezeichnung der Maßnahme Größe des Gebietes (ha) Anzahl der WE	Bundesfinanzhilfe Stadtumbau		
			bis einschl. 2017	Programmjahr 2018	insgesamt
			1000 Euro	1000 Euro	1000 Euro
Ruhende Maßnahmen					
93	Seeland, Stadt / Salzlandkreis 8.257 25.7 2008	Nachterstedt Quartier 1, Concardiastr. (2008-2010) 0,2 ha 140 WE im Gebiet	428,950		428,950
		davon Rückbau:	312,300	0,000	312,300
		betroffene WE:	0		
		davon Aufwertung:	116,650	0,000	116,650
		davon Rückführung	0,000	0,000	0,000
		davon Sanierung, Sicherung:	0,000	0,000	0,000
94	Staßfurt, Stadt / Salzlandkreis 26.634 16.3 2015	Friedensring (2015) 19,2 ha 377 WE im Gebiet	146,610		146,610
		davon Rückbau:	146,610	0,000	146,610
		betroffene WE:	0		
		davon Aufwertung:	0,000	0,000	0,000
		davon Rückführung	0,000	0,000	0,000
		davon Sanierung, Sicherung:	0,000	0,000	0,000
95	Stendal, Hansestadt / Stendal 40.269 16 2003	Süd (2003-2009) 31 ha 612 WE im Gebiet	2.869,893		2.869,893
		davon Rückbau:	2.630,451	0,000	2.630,451
		betroffene WE:	0		
		davon Aufwertung:	4,657	0,000	4,657
		davon Rückführung	234,785	0,000	234,785
		davon Sanierung, Sicherung:	0,000	0,000	0,000
96	Sülzetal / Börde 9.070 5.12 2011	Sülzetal (2011) 14 ha 4.473 WE im Gebiet	53,910		53,910
		davon Rückbau:	53,910	0,000	53,910
		betroffene WE:	0		
		davon Aufwertung:	0,000	0,000	0,000
		davon Rückführung	0,000	0,000	0,000
		davon Sanierung, Sicherung:	0,000	0,000	0,000

Bundesprogramm der Städtebauförderung
Programm: Stadtumbau
Land: Sachsen-Anhalt

Lfd. Nr.	Stadt/Gemeinde Kreis Einwohnerzahl Leerstandsquote Förderung in	Bezeichnung der Maßnahme Größe des Gebietes (ha) Anzahl der WE	Bundesfinanzhilfe Stadtumbau		
			bis einschl. 2017 1000 Euro	Programmjahr 2018 1000 Euro	insgesamt 1000 Euro
Ruhende Maßnahmen					
97	Tangerhütte, Stadt / Stendal 11.007 14.4 2004	Nord-West (2004-2005, 2009, 2011-2012, 2016) 23,7 ha 924 WE im Gebiet	474,211		474,211
		davon Rückbau: betroffene WE: 0	384,221	0,000	384,221
		davon Aufwertung:	89,990	0,000	89,990
		davon Rückführung	0,000	0,000	0,000
		davon Sanierung, Sicherung:	0,000	0,000	0,000
98	Thale, Stadt / Harz 17.639 11.6 2003	Blankenburger Straße (2003-2007, 2010, 2013) 16,5 ha 705 WE im Gebiet	785,925		785,925
		davon Rückbau: betroffene WE: 0	782,595	0,000	782,595
		davon Aufwertung:	3,330	0,000	3,330
		davon Rückführung	0,000	0,000	0,000
		davon Sanierung, Sicherung:	0,000	0,000	0,000
99	Thale, Stadt / Harz 17.639 11.6 2011	Thale - Nord (2011-2012) 17 ha 1 WE im Gebiet	445,030		445,030
		davon Rückbau: betroffene WE: 0	0,000	0,000	0,000
		davon Aufwertung:	445,030	0,000	445,030
		davon Rückführung	0,000	0,000	0,000
		davon Sanierung, Sicherung:	0,000	0,000	0,000
100	Wanzleben-Börde, Stadt / Börde 14.225 5.9 2008	Klein Wanzleben Kerngebiet (2008, 2017) 50 ha 620 WE im Gebiet	136,740	0,000	136,740
		davon Rückbau: betroffene WE: 0	136,740	0,000	136,740
		davon Aufwertung:	0,000	0,000	0,000
		davon Rückführung	0,000	0,000	0,000
		davon Sanierung, Sicherung:	0,000	0,000	0,000

Bundesprogramm der Städtebauförderung
Programm: Stadtumbau
Land: Sachsen-Anhalt

Lfd. Nr.	Stadt/Gemeinde Kreis Einwohnerzahl Leerstandsquote Förderung in	Bezeichnung der Maßnahme Größe des Gebietes (ha) Anzahl der WE	Bundesfinanzhilfe Stadtumbau		
			bis einschl. 2017	Programmjahr 2018	insgesamt
			1000 Euro	1000 Euro	1000 Euro
Ruhende Maßnahmen					
101	Wanzleben-Börde, Stadt / Börde 14.225 5,9 2011	Seehausen Süd (2011, 2015) 35 ha 336 WE im Gebiet	96,240		96,240
		davon Rückbau: betroffene WE: 0	96,240	0,000	96,240
		davon Aufwertung:	0,000	0,000	0,000
		davon Rückführung	0,000	0,000	0,000
		davon Sanierung, Sicherung:	0,000	0,000	0,000
102	Wefensleben / Börde 1.820 18,6 2004	Obere Aller Ortskern (2004, 2011, 2015) 12,6 ha 539 WE im Gebiet	613,918		613,918
		davon Rückbau: betroffene WE: 0	528,918	0,000	528,918
		davon Aufwertung:	85,000	0,000	85,000
		davon Rückführung	0,000	0,000	0,000
		davon Sanierung, Sicherung:	0,000	0,000	0,000
103	Weißenfels, Stadt / Burgenlandkreis 40.398 21,2 2004	Süd (2004-2008, 2010) 45 ha 1.724 WE im Gebiet	597,119		597,119
		davon Rückbau: betroffene WE: 0	597,119	0,000	597,119
		davon Aufwertung:	0,000	0,000	0,000
		davon Rückführung	0,000	0,000	0,000
		davon Sanierung, Sicherung:	0,000	0,000	0,000
104	Wernigerode, Stadt / Harz 33.108 7 2003	Am Ziegenberg (2003, 2005, 2007) 3,4 ha 55 WE im Gebiet	172,200		172,200
		davon Rückbau: betroffene WE: 0	172,200	0,000	172,200
		davon Aufwertung:	0,000	0,000	0,000
		davon Rückführung	0,000	0,000	0,000
		davon Sanierung, Sicherung:	0,000	0,000	0,000

Bundesprogramm der Städtebauförderung
Programm: Stadtumbau
Land: Sachsen-Anhalt

Lfd. Nr.	Stadt/Gemeinde Kreis Einwohnerzahl Leerstandsquote Förderung in	Bezeichnung der Maßnahme Größe des Gebietes (ha) Anzahl der WE	Bundesfinanzhilfe Stadtumbau		
			bis einschl. 2017 1000 Euro	Programmjahr 2018 1000 Euro	insgesamt 1000 Euro
Ruhende Maßnahmen					
105	Wernigerode, Stadt / Harz 33.108 7 2002	Stadtfeld (2002, 2012) 37 ha 2.150 WE im Gebiet	120,600		120,600
		davon Rückbau: betroffene WE: 0	120,600	0,000	120,600
		davon Aufwertung:	0,000	0,000	0,000
		davon Rückführung	0,000	0,000	0,000
		davon Sanierung, Sicherung:	0,000	0,000	0,000
106	Wernigerode, Stadt / Harz 33.108 7 2012	Schierke (2012-2017) 72,22 ha 351 WE im Gebiet	3.659,830	0,000	3.659,830
		davon Rückbau: betroffene WE: 0	0,000	0,000	0,000
		davon Aufwertung:	3.623,330	0,000	3.623,330
		davon Rückführung	36,500	0,000	36,500
		davon Sanierung, Sicherung:	0,000	0,000	0,000
107	Wernigerode, Stadt / Harz 33.108 7 2002	Harzblick (2002-2004, 2009) 37,1 ha 1.479 WE im Gebiet	468,280		468,280
		davon Rückbau: betroffene WE: 0	0,000	0,000	0,000
		davon Aufwertung:	468,280	0,000	468,280
		davon Rückführung	0,000	0,000	0,000
		davon Sanierung, Sicherung:	0,000	0,000	0,000
108	Wittenberg, Lutherstadt / Wittenberg 46.475 10.4 2007	West M 5 (2007) 42,8 ha 1.974 WE im Gebiet	40,410		40,410
		davon Rückbau: betroffene WE: 0	40,410	0,000	40,410
		davon Aufwertung:	0,000	0,000	0,000
		davon Rückführung	0,000	0,000	0,000
		davon Sanierung, Sicherung:	0,000	0,000	0,000

Bundesprogramm der Städtebauförderung
Programm: Stadtumbau
Land: Sachsen-Anhalt

Lfd. Nr.	Stadt/Gemeinde Kreis Einwohnerzahl Leerstandsquote Förderung in	Bezeichnung der Maßnahme Größe des Gebietes (ha) Anzahl der WE	Bundesfinanzhilfe Stadtumbau		
			bis einschl. 2017 1000 Euro	Programmjahr 2018 1000 Euro	insgesamt 1000 Euro
Ruhende Maßnahmen					
109	Wittenberg, Lutherstadt / Wittenberg 46.475 10.4 2005	Apollensdorf (2005) 2,6 ha 140 WE im Gebiet	46,587		46,587
		davon Rückbau: betroffene WE:	46,587 0	0,000	46,587
		davon Aufwertung: davon Rückführung davon Sanierung, Sicherung:	0,000 0,000 0,000	0,000 0,000 0,000	0,000 0,000 0,000
110	Wittenberg, Lutherstadt / Wittenberg 46.475 10.4 2003	Piesteritz M 10 (2003-2004) 5 ha 300 WE im Gebiet	85,558		85,558
		davon Rückbau: betroffene WE:	85,558 0	0,000	85,558
		davon Aufwertung: davon Rückführung davon Sanierung, Sicherung:	0,000 0,000 0,000	0,000 0,000 0,000	0,000 0,000 0,000
111	Wittenberg, Lutherstadt / Wittenberg 46.475 10.4 2002	Lerchenberg/Trajuhsch. Bach (2002-2007, 2009-2014) 180 ha 5.687 WE im Gebiet	3.624,876		3.624,876
		davon Rückbau: betroffene WE:	3.440,386 0	0,000	3.440,386
		davon Aufwertung: davon Rückführung davon Sanierung, Sicherung:	158,865 25,625 0,000	0,000 0,000 0,000	158,865 25,625 0,000
112	Zeitz, Stadt / Burgenlandkreis 29.052 26 2010	Fördergebiet 4 (2010-2015) 42 ha 1.165 WE im Gebiet	326,585		326,585
		davon Rückbau: betroffene WE:	222,735 0	0,000	222,735
		davon Aufwertung: davon Rückführung davon Sanierung, Sicherung:	103,850 0,000 0,000	0,000 0,000 0,000	103,850 0,000 0,000

Bundesprogramm der Städtebauförderung
Programm: Stadtumbau
Land: Sachsen-Anhalt

Lfd. Nr.	Stadt/Gemeinde Kreis Einwohnerzahl Leerstandsquote Förderung in	Bezeichnung der Maßnahme Größe des Gebietes (ha) Anzahl der WE	Bundesfinanzhilfe Stadtumbau		
			bis einschl. 2017 1000 Euro	Programmjahr 2018 1000 Euro	insgesamt 1000 Euro
Ruhende Maßnahmen					
113	Zeitz, Stadt / Burgenlandkreis 29.052 26 2002	Fördergebiet 2 (2002-2010, 2012, 2015-2017) 92 ha 4.576 WE im Gebiet	2.920,813	0,000	2.920,813
		davon Rückbau: betroffene WE: 0	2.309,040	0,000	2.309,040
		davon Aufwertung:	503,923	0,000	503,923
		davon Rückführung	107,850	0,000	107,850
		davon Sanierung, Sicherung:	0,000	0,000	0,000
114	Zerbst/Anhalt, Stadt / Anhalt-Bitterfeld 22.055 9.1 2002	Südliche Stadterweiterung (2002) 70 ha 1.448 WE im Gebiet	4,920		4,920
		davon Rückbau: betroffene WE: 0	4,920	0,000	4,920
		davon Aufwertung:	0,000	0,000	0,000
		davon Rückführung	0,000	0,000	0,000
		davon Sanierung, Sicherung:	0,000	0,000	0,000
115	Zerbst/Anhalt, Stadt / Anhalt-Bitterfeld 22.055 9.1 2012	Lepser Straße / Eichholzer Weg (2012-2013) 1,4 ha 84 WE im Gebiet	149,250		149,250
		davon Rückbau: betroffene WE: 0	149,250	0,000	149,250
		davon Aufwertung:	0,000	0,000	0,000
		davon Rückführung	0,000	0,000	0,000
		davon Sanierung, Sicherung:	0,000	0,000	0,000
116	Zerbst/Anhalt, Stadt / Anhalt-Bitterfeld 22.055 9.1 2002	Innenstadt / Mitte (2002-2008, 2014-2017) 101 ha 3.312 WE im Gebiet	2.944,270	0,000	2.944,270
		davon Rückbau: betroffene WE: 0	1.035,251	0,000	1.035,251
		davon Aufwertung:	1.402,019	0,000	1.402,019
		davon Rückführung	342,500	0,000	342,500
		davon Sanierung, Sicherung:	164,500	0,000	164,500

Bundesprogramm der Städtebauförderung
Programm: Stadtumbau
Land: Sachsen-Anhalt

Lfd. Nr.	Stadt/Gemeinde Kreis Einwohnerzahl Leerstandsquote Förderung in	Bezeichnung der Maßnahme Größe des Gebietes (ha) Anzahl der WE	Bundesfinanzhilfe Stadtumbau		
			bis einschl. 2017	Programmjahr 2018	insgesamt
			1000 Euro	1000 Euro	1000 Euro
Ruhende Maßnahmen					
117	Zielitz / Börde 1.786 20 2013	Elbe-Heide Am Mühlenberg (2013-2014) 5,39 ha 376 WE im Gebiet	175,850		175,850
		davon Rückbau:	175,850	0,000	175,850
		betreffene WE:	0		
		davon Aufwertung:	0,000	0,000	0,000
		davon Rückführung	0,000	0,000	0,000
		davon Sanierung, Sicherung:	0,000	0,000	0,000
118	Zielitz / Börde 1.786 20 2004	Elbe-Heide Ortszentrum (2004-2005) 4,5 ha 160 WE im Gebiet	278,262		278,262
		davon Rückbau:	278,262	0,000	278,262
		betreffene WE:	0		
		davon Aufwertung:	0,000	0,000	0,000
		davon Rückführung	0,000	0,000	0,000
		davon Sanierung, Sicherung:	0,000	0,000	0,000
Summe Sachsen-Anhalt	Anzahl ruhende Maßnahmen:	118	112.558,344	0,000	112.558,344
	davon Rückbau:	0	68.052,384	0,000	68.052,384
	betreffene WE:	0			
	Rückführ. städt. Infrastruktur:	0	3.770,153	0,000	3.770,153
	davon Aufwertung:	0	35.663,682	0,000	35.663,682
	davon Sanierung, Sicherung:	0	5.072,125	0,000	5.072,125

Bundesprogramm der Städtebauförderung
Programm: Stadtumbau
Land: Sachsen-Anhalt

		Bundesfinanzhilfe Stadtumbau			
		einschl. 2017	Programmjahr 2018	insgesamt	
		1000 Euro	1000 Euro	1000 Euro	
- Zusammenstellung -					
Summe laufende Maßnahmen	Anzahl:	75	209.283,939	21.137,000	230.420,939
davon Rückbau:		12	68.125,604	1.000,000	69.125,604
betroffene WE:		12.132			
Rückführ. städt. Infrastruktur:		5	7.879,005	566,250	8.445,255
davon Aufwertung:		59	99.898,419	13.795,900	113.694,319
davon Sanierung, Sicherung:		21	33.380,911	5.774,850	39.155,761
Summe ruhende Maßnahmen	Anzahl:	118	112.558,344	0,000	112.558,344
davon Rückbau:		0	68.052,384	0,000	68.052,384
betroffene WE:		0			
Rückführ. städt. Infrastruktur:		0	3.770,153	0,000	3.770,153
davon Aufwertung:		0	35.663,682	0,000	35.663,682
davon Sanierung, Sicherung:		0	5.072,125	0,000	5.072,125
Summe insgesamt Sachsen-Anhalt	Anzahl:	193	321.842,283	21.137,000	342.979,283
davon Rückbau:		12	136.177,988	1.000,000	137.177,988
betroffene WE:		12.132			
Rückführ. städt. Infrastruktur:		5	11.649,158	566,250	12.215,408
davon Aufwertung:		59	135.562,101	13.795,900	149.358,001
davon Sanierung, Sicherung:		21	38.453,036	5.774,850	44.227,886

Thüringen

Bundesprogramm der Städtebauförderung

Programm: Stadtumbau

Land: Thüringen

Lfd. Nr.	Stadt/Gemeinde Kreis Einwohnerzahl Leerstandsquote Förderung in	Bezeichnung der Maßnahme Größe des Gebietes (ha) Anzahl der WE	Bundesfinanzhilfe Stadtumbau		
			bis einschl. 2017 1000 Euro	Programmjahr 2018 1000 Euro	insgesamt 1000 Euro
Laufende Maßnahmen					
1	Altenburg, Stadt / Altenburger Land 32.910 17.92 2002	Altenburg Nord (2002) 98,5 ha 4.193 WE im Gebiet	4.839,161	113,100	4.952,261
		davon Rückbau: betroffene WE: 132	3.451,500	113,100	3.564,600
		davon Aufwertung:	817,176	0,000	817,176
		davon Rückführung	570,485	0,000	570,485
		davon Sanierung, Sicherung:	0,000	0,000	0,000
2	Apolda, Stadt / Weimarer Land 22.364 12.93 2002	Innenstadt (2002-2003, 2005, 2011) 36,03 ha 1.199 WE im Gebiet	4.304,545	100,000	4.404,545
		davon Rückbau: betroffene WE: 0	63,400	0,000	63,400
		davon Aufwertung:	3.865,495	100,000	3.965,495
		davon Rückführung	0,000	0,000	0,000
		davon Sanierung, Sicherung:	375,650	0,000	375,650
3	Apolda, Stadt / Weimarer Land 22.364 12.93 2004	Nördliche Bahnhofstraße (2004-2005, 2012-2015, 2017) 41,67 ha 1.046 WE im Gebiet	3.435,644	150,000	3.585,644
		davon Rückbau: betroffene WE: 0	164,733	0,000	164,733
		davon Aufwertung:	1.908,245	150,000	2.058,245
		davon Rückführung	968,516	0,000	968,516
		davon Sanierung, Sicherung:	394,150	0,000	394,150
4	Arnstadt, Stadt / Ilm-Kreis 24.481 17.95 2003	Altstadt (2003-2004, 2006) 52,17 ha 2.556 WE im Gebiet	2.796,687	70,000	2.866,687
		davon Rückbau: betroffene WE: 0	45,900	0,000	45,900
		davon Aufwertung:	978,007	45,000	1.023,007
		davon Rückführung	0,000	0,000	0,000
		davon Sanierung, Sicherung:	1.772,780	25,000	1.797,780

Bundesprogramm der Städtebauförderung

Programm: Stadtumbau

Land: Thüringen

Lfd. Nr.	Stadt/Gemeinde Kreis Einwohnerzahl Leerstandsquote Förderung in	Bezeichnung der Maßnahme Größe des Gebietes (ha) Anzahl der WE	Bundesfinanzhilfe Stadtumbau		
			bis einschl. 2017	Programmjahr 2018	insgesamt
			1000 Euro	1000 Euro	1000 Euro
Laufende Maßnahmen					
5	Artern/Unstrut, Stadt / Kyffhäuserkreis 5.590 13.15 2004	Am Königsstuhl (2004-2008, 2014, 2018) 17,8 ha 581 WE im Gebiet	1.285,898	589,500	1.875,398
		davon Rückbau: betroffene WE: 0	487,350	0,000	487,350
		davon Aufwertung:	0,000	589,500	589,500
		davon Rückführung	798,548	0,000	798,548
		davon Sanierung, Sicherung:	0,000	0,000	0,000
6	Artern/Unstrut, Stadt / Kyffhäuserkreis 5.590 13.15 2002	Altstadt (2002-2005, 2008, 2010-2011, 2013-2016, 2018) 36 ha 1.015 WE im Gebiet	1.262,357	100,000	1.362,357
		davon Rückbau: betroffene WE: 0	200,000	0,000	200,000
		davon Aufwertung:	1.062,357	0,000	1.062,357
		davon Rückführung	0,000	0,000	0,000
		davon Sanierung, Sicherung:	0,000	100,000	100,000
7	Bad Blankenburg, Stadt / Saalfeld-Rudolstadt 6.767 17.95 2012	Siedlung (2012-2016, 2018) 27,11 ha 0 WE im Gebiet	329,000	25,000	354,000
		davon Rückbau: betroffene WE: 0	220,200	0,000	220,200
		davon Aufwertung:	108,800	25,000	133,800
		davon Rückführung	0,000	0,000	0,000
		davon Sanierung, Sicherung:	0,000	0,000	0,000
8	Bad Langensalza, Stadt / Unstrut-Hainich-Kreis 17.483 12.8 2002	Historische Altstadt (2002-2008, 2010) 61,44 ha 3.000 WE im Gebiet	3.633,911	375,000	4.008,911
		davon Rückbau: betroffene WE: 0	0,000	0,000	0,000
		davon Aufwertung:	3.032,811	0,000	3.032,811
		davon Rückführung	0,000	0,000	0,000
		davon Sanierung, Sicherung:	601,100	375,000	976,100

Bundesprogramm der Städtebauförderung

Programm: Stadtumbau

Land: Thüringen

Lfd. Nr.	Stadt/Gemeinde Kreis Einwohnerzahl Leerstandsquote Förderung in	Bezeichnung der Maßnahme Größe des Gebietes (ha) Anzahl der WE	Bundesfinanzhilfe Stadtumbau		
			bis einschl. 2017 1000 Euro	Programmjahr 2018 1000 Euro	insgesamt 1000 Euro
Laufende Maßnahmen					
9	Bad Lobenstein, Stadt / Saale-Orla-Kreis 6.146 9.97 2003	Stadtkern (2003, 2005, 2008, 2016) 14 ha 970 WE im Gebiet	358,400	88,500	446,900
		davon Rückbau: betroffene WE: 0	99,100	0,000	99,100
		davon Aufwertung:	0,000	0,000	0,000
		davon Rückführung	0,000	0,000	0,000
		davon Sanierung, Sicherung:	259,300	88,500	347,800
10	Bad Lobenstein, Stadt / Saale-Orla-Kreis 6.146 null 2015	Tiergarten (2015) 32,64 ha 892 WE im Gebiet	180,700	25,000	205,700
		davon Rückbau: betroffene WE: 0	0,000	0,000	0,000
		davon Aufwertung:	180,700	25,000	205,700
		davon Rückführung	0,000	0,000	0,000
		davon Sanierung, Sicherung:	0,000	0,000	0,000
11	Bad Salzungen, Stadt / Wartburgkreis 15.763 15.69 2002	Allendorf (2002-2004, 2007, 2010-2012, 2015) 39,6 ha 2.926 WE im Gebiet	3.104,537	250,000	3.354,537
		davon Rückbau: betroffene WE: 0	1.392,737	0,000	1.392,737
		davon Aufwertung:	1.711,800	250,000	1.961,800
		davon Rückführung	0,000	0,000	0,000
		davon Sanierung, Sicherung:	0,000	0,000	0,000
12	Bad Salzungen, Stadt / Wartburgkreis 15.763 15.69 2002	Innenstadt (2002-2007, 2009-2011, 2013, 2015) 83,89 ha 714 WE im Gebiet	6.571,486	500,000	7.071,486
		davon Rückbau: betroffene WE: 0	338,850	0,000	338,850
		davon Aufwertung:	6.232,636	500,000	6.732,636
		davon Rückführung	0,000	0,000	0,000
		davon Sanierung, Sicherung:	0,000	0,000	0,000

Bundesprogramm der Städtebauförderung

Programm: Stadtumbau

Land: Thüringen

Lfd. Nr.	Stadt/Gemeinde Kreis Einwohnerzahl Leerstandsquote Förderung in	Bezeichnung der Maßnahme Größe des Gebietes (ha) Anzahl der WE	Bundesfinanzhilfe Stadtumbau		
			bis einschl. 2017 1000 Euro	Programmjahr 2018 1000 Euro	insgesamt 1000 Euro
Laufende Maßnahmen					
13	Bad Tennstedt, Stadt / Unstrut-Hainich-Kreis 2.453 null 2015	Historische Altstadt (2015) 25,5 ha 0 WE im Gebiet	1.102,700	500,000	1.602,700
		davon Rückbau: betroffene WE: 0	0,000	0,000	0,000
		davon Aufwertung:	0,000	0,000	0,000
		davon Rückführung	0,000	0,000	0,000
		davon Sanierung, Sicherung:	1.102,700	500,000	1.602,700
14	Eisenach, Stadt / Eisenach, Stadt 42.417 12.63 2006	Vorstadt (2006-2009, 2011-2012, 2014) 59,4 ha 245 WE im Gebiet	1.092,559	50,000	1.142,559
		davon Rückbau: betroffene WE: 0	28,000	0,000	28,000
		davon Aufwertung:	869,559	50,000	919,559
		davon Rückführung	0,000	0,000	0,000
		davon Sanierung, Sicherung:	195,000	0,000	195,000
15	Eisenach, Stadt / Eisenach, Stadt 42.417 12.63 2002	Sanierung Altstadt (2002-2005, 2008, 2010) 60,6 ha 4.576 WE im Gebiet	3.464,082	102,500	3.566,582
		davon Rückbau: betroffene WE: 0	821,025	0,000	821,025
		davon Aufwertung:	1.383,407	0,000	1.383,407
		davon Rückführung	0,000	0,000	0,000
		davon Sanierung, Sicherung:	1.259,650	102,500	1.362,150
16	Eisenach, Stadt / Eisenach, Stadt 42.417 12.63 2006	Oppenheimstraße (2006-2007, 2009, 2011, 2015, 2017) 90 ha 1.300 WE im Gebiet	363,724	100,000	463,724
		davon Rückbau: betroffene WE: 0	95,150	0,000	95,150
		davon Aufwertung:	268,574	100,000	368,574
		davon Rückführung	0,000	0,000	0,000
		davon Sanierung, Sicherung:	0,000	0,000	0,000

Bundesprogramm der Städtebauförderung

Programm: Stadtumbau

Land: Thüringen

Lfd. Nr.	Stadt/Gemeinde Kreis Einwohnerzahl Leerstandsquote Förderung in	Bezeichnung der Maßnahme Größe des Gebietes (ha) Anzahl der WE	Bundesfinanzhilfe Stadtumbau		
			bis einschl. 2017	Programmjahr 2018	insgesamt
			1000 Euro	1000 Euro	1000 Euro
Laufende Maßnahmen					
17	Eisfeld, Stadt / Hildburghausen 5.623 5.42 2002	Sanierung Stadtkern (2002, 2004, 2017) 20 ha 558 WE im Gebiet	146,425	45,500	191,925
		davon Rückbau: betroffene WE: 0	33,425	0,000	33,425
		davon Aufwertung:	0,000	0,000	0,000
		davon Rückführung	0,000	0,000	0,000
		davon Sanierung, Sicherung:	113,000	45,500	158,500
18	Erfurt, Stadt / Erfurt, Stadt 210.118 13.2 2008	Auenstraße (2008, 2013) 43,5 ha 3.448 WE im Gebiet	1.527,851	311,000	1.838,851
		davon Rückbau: betroffene WE: 0	0,000	0,000	0,000
		davon Aufwertung:	1.466,851	311,000	1.777,851
		davon Rückführung	0,000	0,000	0,000
		davon Sanierung, Sicherung:	61,000	0,000	61,000
19	Erfurt, Stadt / Erfurt, Stadt 210.118 13.2 2014	Berliner Platz (Nord) (2014-2015, 2018) 49 ha 0 WE im Gebiet	1.738,255	366,600	2.104,855
		davon Rückbau: betroffene WE: 0	0,000	0,000	0,000
		davon Aufwertung:	1.722,500	366,600	2.089,100
		davon Rückführung	15,755	0,000	15,755
		davon Sanierung, Sicherung:	0,000	0,000	0,000
20	Erfurt, Stadt / Erfurt, Stadt 210.118 13.2 2008	Sanierung Altstadt (2008-2016, 2018) 188,7 ha 23.300 WE im Gebiet	1.135,250	200,000	1.335,250
		davon Rückbau: betroffene WE: 0	0,000	0,000	0,000
		davon Aufwertung:	0,000	0,000	0,000
		davon Rückführung	0,000	0,000	0,000
		davon Sanierung, Sicherung:	1.135,250	200,000	1.335,250

Bundesprogramm der Städtebauförderung

Programm: Stadtumbau

Land: Thüringen

Lfd. Nr.	Stadt/Gemeinde Kreis Einwohnerzahl Leerstandsquote Förderung in	Bezeichnung der Maßnahme Größe des Gebietes (ha) Anzahl der WE	Bundesfinanzhilfe Stadtumbau		
			bis einschl. 2017 1000 Euro	Programmjahr 2018 1000 Euro	insgesamt 1000 Euro
Laufende Maßnahmen					
21	Erfurt, Stadt / Erfurt, Stadt 210.118 13.2 2014	Moskauer Platz (Nord) (2014) 88 ha 0 WE im Gebiet	1.989,816	83,300	2.073,116
		davon Rückbau: betroffene WE: 0	0,000	0,000	0,000
		davon Aufwertung:	1.110,000	83,300	1.193,300
		davon Rückführung	879,816	0,000	879,816
		davon Sanierung, Sicherung:	0,000	0,000	0,000
22	Erfurt, Stadt / Erfurt, Stadt 210.118 13.2 2002	Erweiterte Altstadt (2002-2014, 2017) 188,7 ha 23.300 WE im Gebiet	7.531,083	1.000,000	8.531,083
		davon Rückbau: betroffene WE: 0	0,000	0,000	0,000
		davon Aufwertung:	7.531,083	1.000,000	8.531,083
		davon Rückführung	0,000	0,000	0,000
		davon Sanierung, Sicherung:	0,000	0,000	0,000
23	Erfurt, Stadt / Erfurt, Stadt 210.118 13.2 2004	Brühlgelände (2004-2005, 2018) 24 ha 120 WE im Gebiet	988,083	2.066,600	3.054,683
		davon Rückbau: betroffene WE: 0	0,000	0,000	0,000
		davon Aufwertung:	988,083	2.066,600	3.054,683
		davon Rückführung	0,000	0,000	0,000
		davon Sanierung, Sicherung:	0,000	0,000	0,000
24	Erfurt, Stadt / Erfurt, Stadt 210.118 13.2 2006	Innere Oststadt (2006, 2013-2016, 2018) 78,4 ha 6.403 WE im Gebiet	180,926	75,000	255,926
		davon Rückbau: betroffene WE: 0	0,000	0,000	0,000
		davon Aufwertung:	58,576	0,000	58,576
		davon Rückführung	0,000	0,000	0,000
		davon Sanierung, Sicherung:	122,350	75,000	197,350

Bundesprogramm der Städtebauförderung
Programm: Stadtumbau
Land: Thüringen

Lfd. Nr.	Stadt/Gemeinde Kreis Einwohnerzahl Leerstandsquote Förderung in	Bezeichnung der Maßnahme Größe des Gebietes (ha) Anzahl der WE	Bundesfinanzhilfe Stadtumbau		
			bis einschl. 2017	Programmjahr 2018	insgesamt
			1000 Euro	1000 Euro	1000 Euro
Laufende Maßnahmen					
25	Gera, Stadt / Gera, Stadt 96.011 18.8 2004	Bieblach (2004-2012, 2015) 150,7 ha 6.231 WE im Gebiet	3.461,800	150,000	3.611,800
		davon Rückbau: betroffene WE: 412	3.461,800	150,000	3.611,800
		davon Aufwertung:	0,000	0,000	0,000
		davon Rückführung	0,000	0,000	0,000
		davon Sanierung, Sicherung:	0,000	0,000	0,000
26	Gera, Stadt / Gera, Stadt 96.011 18.8 2002	Stadtzentrum (2002-2010, 2012-2014, 2017) 99,1 ha 4.867 WE im Gebiet	4.657,327	1.117,700	5.775,027
		davon Rückbau: betroffene WE: 0	1.377,775	0,000	1.377,775
		davon Aufwertung:	3.111,402	1.117,700	4.229,102
		davon Rückführung	0,000	0,000	0,000
		davon Sanierung, Sicherung:	168,150	0,000	168,150
27	Gera, Stadt / Gera, Stadt 96.011 19.08 2004	Ostviertel/Südliche Innenstadt (2004-2005, 2010, 2016, 2018) 51,2 ha 4.000 WE im Gebiet	332,900	60,000	392,900
		davon Rückbau: betroffene WE: 16	332,900	60,000	392,900
		davon Aufwertung:	0,000	0,000	0,000
		davon Rückführung	0,000	0,000	0,000
		davon Sanierung, Sicherung:	0,000	0,000	0,000
28	Greiz, Stadt / Greiz 21.042 22.13 2007	Innenstadt-Neustadt (2007-2009, 2011-2014, 2016) 29 ha 1.094 WE im Gebiet	4.741,420	159,500	4.900,920
		davon Rückbau: betroffene WE: 0	25,600	0,000	25,600
		davon Aufwertung:	4.292,570	0,000	4.292,570
		davon Rückführung	0,000	0,000	0,000
		davon Sanierung, Sicherung:	423,250	159,500	582,750

Bundesprogramm der Städtebauförderung

Programm: Stadtumbau

Land: Thüringen

Lfd. Nr.	Stadt/Gemeinde Kreis Einwohnerzahl Leerstandsquote Förderung in	Bezeichnung der Maßnahme Größe des Gebietes (ha) Anzahl der WE	Bundesfinanzhilfe Stadtumbau		
			bis einschl. 2017 1000 Euro	Programmjahr 2018 1000 Euro	insgesamt 1000 Euro
Laufende Maßnahmen					
29	Greiz, Stadt / Greiz 21.042 22.13 2002	Altstadt (2002-2005, 2008-2012, 2014, 2016) 27 ha 848 WE im Gebiet	2.697,998	42,000	2.739,998
		davon Rückbau: betroffene WE: 0	252,825	0,000	252,825
		davon Aufwertung:	2.378,173	0,000	2.378,173
		davon Rückführung	0,000	0,000	0,000
		davon Sanierung, Sicherung:	67,000	42,000	109,000
30	Greiz, Stadt / Greiz 21.042 22.13 2007	Innenstadt-Ostrand (2007, 2009-2012, 2016) 17 ha 0 WE im Gebiet	162,474	99,000	261,474
		davon Rückbau: betroffene WE: 0	0,000	0,000	0,000
		davon Aufwertung:	29,374	0,000	29,374
		davon Rückführung	0,000	0,000	0,000
		davon Sanierung, Sicherung:	133,100	99,000	232,100
31	Heilbad Heiligenstadt, Stadt / Eichsfeld 16.772 11.39 2004	Liethen (2004, 2011, 2015, 2017) 32 ha 1.743 WE im Gebiet	1.088,832	47,000	1.135,832
		davon Rückbau: betroffene WE: 0	478,885	0,000	478,885
		davon Aufwertung:	609,947	47,000	656,947
		davon Rückführung	0,000	0,000	0,000
		davon Sanierung, Sicherung:	0,000	0,000	0,000
32	Hermsdorf, Stadt / Saale-Holzland-Kreis 7.689 7.96 2002	Stadtkern (2002-2007, 2010) 56,84 ha 950 WE im Gebiet	1.601,528	30,600	1.632,128
		davon Rückbau: betroffene WE: 0	9,150	0,000	9,150
		davon Aufwertung:	1.556,328	30,600	1.586,928
		davon Rückführung	0,000	0,000	0,000
		davon Sanierung, Sicherung:	36,050	0,000	36,050

Bundesprogramm der Städtebauförderung

Programm: Stadtumbau

Land: Thüringen

Lfd. Nr.	Stadt/Gemeinde Kreis Einwohnerzahl Leerstandsquote Förderung in	Bezeichnung der Maßnahme Größe des Gebietes (ha) Anzahl der WE	Bundesfinanzhilfe Stadtumbau		
			bis einschl. 2017	Programmjahr 2018	insgesamt
			1000 Euro	1000 Euro	1000 Euro
Laufende Maßnahmen					
33	Hildburghausen, Stadt / Hildburghausen 11.792 7.01 2003	Altstadt (2003, 2005, 2016) 100 ha 1.489 WE im Gebiet	340,446	40,000	380,446
		davon Rückbau: betroffene WE: 0	15,450	0,000	15,450
		davon Aufwertung:	113,496	40,000	153,496
		davon Rückführung	0,000	0,000	0,000
		davon Sanierung, Sicherung:	211,500	0,000	211,500
34	Ilmenau, Stadt / Ilm-Kreis 26.153 4.27 2002	Stadtkern (2002-2008, 2014, 2017) 39,15 ha 1.364 WE im Gebiet	2.218,633	163,200	2.381,833
		davon Rückbau: betroffene WE: 0	0,000	0,000	0,000
		davon Aufwertung:	2.218,633	163,200	2.381,833
		davon Rückführung	0,000	0,000	0,000
		davon Sanierung, Sicherung:	0,000	0,000	0,000
35	Ilmenau, Stadt / Ilm-Kreis 26.153 4.27 2004	Langewiesener Straße (2004-2011, 2013-2015, 2017) 39,8 ha 378 WE im Gebiet	2.102,100	253,000	2.355,100
		davon Rückbau: betroffene WE: 0	0,000	0,000	0,000
		davon Aufwertung:	1.299,101	253,000	1.552,101
		davon Rückführung	802,999	0,000	802,999
		davon Sanierung, Sicherung:	0,000	0,000	0,000
36	Jena, Stadt / Jena, Stadt 109.527 4.58 2002	Altstadt (2002, 2008, 2010-2014, 2017) 38,7 ha 1.500 WE im Gebiet	8.086,980	300,000	8.386,980
		davon Rückbau: betroffene WE: 0	0,000	0,000	0,000
		davon Aufwertung:	8.086,980	300,000	8.386,980
		davon Rückführung	0,000	0,000	0,000
		davon Sanierung, Sicherung:	0,000	0,000	0,000

Bundesprogramm der Städtebauförderung

Programm: Stadtumbau

Land: Thüringen

Lfd. Nr.	Stadt/Gemeinde Kreis Einwohnerzahl Leerstandsquote Förderung in	Bezeichnung der Maßnahme Größe des Gebietes (ha) Anzahl der WE	Bundesfinanzhilfe Stadtumbau		
			bis einschl. 2017 1000 Euro	Programmjahr 2018 1000 Euro	insgesamt 1000 Euro
Laufende Maßnahmen					
37	Jena, Stadt / Jena, Stadt 109.527 4.58 2003	Lobeda (2003-2005, 2007, 2011-2013, 2017) 15 ha 12.904 WE im Gebiet	1.524,591	103,300	1.627,891
		davon Rückbau: betroffene WE: 0	966,300	0,000	966,300
		davon Aufwertung:	558,291	103,300	661,591
		davon Rückführung	0,000	0,000	0,000
		davon Sanierung, Sicherung:	0,000	0,000	0,000
38	Jena, Stadt / Jena, Stadt 109.527 4.58 2006	Abrundungsgeb. Stadtumbau Innenstadt (2006-2008, 2010-2013, 2016, 2018) 51,2 ha 0 WE im Gebiet	2.978,502	100,000	3.078,502
		davon Rückbau: betroffene WE: 0	0,000	0,000	0,000
		davon Aufwertung:	2.978,502	100,000	3.078,502
		davon Rückführung	0,000	0,000	0,000
		davon Sanierung, Sicherung:	0,000	0,000	0,000
39	Jena, Stadt / Jena, Stadt 109.527 4.58 2013	Karl-Liebknecht-Straße (2013-2014, 2018) 42,9 ha 0 WE im Gebiet	105,600	386,600	492,200
		davon Rückbau: betroffene WE: 0	0,000	0,000	0,000
		davon Aufwertung:	105,600	386,600	492,200
		davon Rückführung	0,000	0,000	0,000
		davon Sanierung, Sicherung:	0,000	0,000	0,000
40	Jena, Stadt / Jena, Stadt 109.527 4.58 2017	Westliche Innenstadt (2017) 15,8 ha 0 WE im Gebiet	53,300	426,000	479,300
		davon Rückbau: betroffene WE: 0	0,000	0,000	0,000
		davon Aufwertung:	53,300	426,000	479,300
		davon Rückführung	0,000	0,000	0,000
		davon Sanierung, Sicherung:	0,000	0,000	0,000

Bundesprogramm der Städtebauförderung
Programm: Stadtumbau
Land: Thüringen

Lfd. Nr.	Stadt/Gemeinde Kreis Einwohnerzahl Leerstandsquote Förderung in	Bezeichnung der Maßnahme Größe des Gebietes (ha) Anzahl der WE	Bundesfinanzhilfe Stadtumbau		
			bis einschl. 2017	Programmjahr 2018	insgesamt
			1000 Euro	1000 Euro	1000 Euro
Laufende Maßnahmen					
41	Jena, Stadt / Jena, Stadt 109.527 4.58 2009	Unteraue (2009, 2013, 2015, 2017) 53,4 ha 0 WE im Gebiet	1.563,336	50,200	1.613,536
		davon Rückbau: betroffene WE: 0	39,350	0,000	39,350
		davon Aufwertung:	1.523,986	50,200	1.574,186
		davon Rückführung	0,000	0,000	0,000
		davon Sanierung, Sicherung:	0,000	0,000	0,000
42	Kahla, Stadt / Saale- Holzland-Kreis 6.940 11.96 2005	Innenstadt (2005, 2008-2013, 2015) 18,24 ha 812 WE im Gebiet	2.125,750	75,000	2.200,750
		davon Rückbau: betroffene WE: 0	190,500	0,000	190,500
		davon Aufwertung:	0,000	0,000	0,000
		davon Rückführung	0,000	0,000	0,000
		davon Sanierung, Sicherung:	1.935,250	75,000	2.010,250
43	Königsee-Rottenbach, Stadt / Saalfeld-Rudolstadt 6.591 null 2009	Ortskern (2009-2010, 2013-2016, 2018) 15,78 ha 530 WE im Gebiet	1.071,684	58,500	1.130,184
		davon Rückbau: betroffene WE: 0	0,000	0,000	0,000
		davon Aufwertung:	0,000	0,000	0,000
		davon Rückführung	0,000	0,000	0,000
		davon Sanierung, Sicherung:	1.071,684	58,500	1.130,184
44	Leinefelde-Worbis, Stadt / Eichsfeld 18.684 17.65 2002	Südstadt Leinefelde (2002-2014, 2018) 132 ha 4.700 WE im Gebiet	3.786,470	72,400	3.858,870
		davon Rückbau: betroffene WE: 40	2.182,451	72,400	2.254,851
		davon Aufwertung:	1.604,019	0,000	1.604,019
		davon Rückführung	0,000	0,000	0,000
		davon Sanierung, Sicherung:	0,000	0,000	0,000

Bundesprogramm der Städtebauförderung

Programm: Stadtumbau

Land: Thüringen

Lfd. Nr.	Stadt/Gemeinde Kreis Einwohnerzahl Leerstandsquote Förderung in	Bezeichnung der Maßnahme Größe des Gebietes (ha) Anzahl der WE	Bundesfinanzhilfe Stadtumbau		
			bis einschl. 2017	Programmjahr 2018	insgesamt
			1000 Euro	1000 Euro	1000 Euro
Laufende Maßnahmen					
45	Leinefelde-Worbis, Stadt / Eichsfeld 18.684 17.65 2003	Altstadt Worbis (2003-2004, 2007-2008, 2010, 2013) 36 ha 468 WE im Gebiet	2.401,968	275,000	2.676,968
		davon Rückbau: betroffene WE: 0	0,000	0,000	0,000
		davon Aufwertung:	2.401,968	275,000	2.676,968
		davon Rückführung	0,000	0,000	0,000
		davon Sanierung, Sicherung:	0,000	0,000	0,000
46	Lucka, Stadt / Altenburger Land 3.823 15.54 2002	Neustadt (2002-2003, 2005, 2011, 2015) 27 ha 1.480 WE im Gebiet	1.366,171	45,000	1.411,171
		davon Rückbau: betroffene WE: 0	482,950	0,000	482,950
		davon Aufwertung:	883,221	45,000	928,221
		davon Rückführung	0,000	0,000	0,000
		davon Sanierung, Sicherung:	0,000	0,000	0,000
47	Meuselwitz, Stadt / Altenburger Land 10.233 13.89 2016	Zipsendorf-Süd (2016, 2018) 0 ha 380 WE im Gebiet	135,000	33,700	168,700
		davon Rückbau: betroffene WE: 0	0,000	0,000	0,000
		davon Aufwertung:	0,000	33,700	33,700
		davon Rückführung	0,000	0,000	0,000
		davon Sanierung, Sicherung:	135,000	0,000	135,000
48	Nordhausen, Stadt / Nordhausen 42.217 null 2015	Altstadt (2015, 2017) 32 ha 0 WE im Gebiet	179,900	495,000	674,900
		davon Rückbau: betroffene WE: 0	0,000	0,000	0,000
		davon Aufwertung:	79,900	495,000	574,900
		davon Rückführung	0,000	0,000	0,000
		davon Sanierung, Sicherung:	100,000	0,000	100,000

Bundesprogramm der Städtebauförderung
Programm: Stadtumbau
Land: Thüringen

Lfd. Nr.	Stadt/Gemeinde Kreis Einwohnerzahl Leerstandsquote Förderung in	Bezeichnung der Maßnahme Größe des Gebietes (ha) Anzahl der WE	Bundesfinanzhilfe Stadtumbau		
			bis einschl. 2017	Programmjahr 2018	insgesamt
			1000 Euro	1000 Euro	1000 Euro
Laufende Maßnahmen					
49	Pößneck, Stadt / Saale-Orla-Kreis 12.148 20.2 2004	Innenstadt (2004, 2008) 12,2 ha 843 WE im Gebiet	3.491,398	100,000	3.591,398
		davon Rückbau: betroffene WE: 0	441,500	0,000	441,500
		davon Aufwertung:	67,398	0,000	67,398
		davon Rückführung	0,000	0,000	0,000
		davon Sanierung, Sicherung:	2.982,500	100,000	3.082,500
50	Pößneck, Stadt / Saale-Orla-Kreis 12.148 20.2 2003	Turmstraße (2003-2004, 2008, 2010) 18,4 ha 936 WE im Gebiet	1.465,542	125,000	1.590,542
		davon Rückbau: betroffene WE: 0	574,050	0,000	574,050
		davon Aufwertung:	530,750	0,000	530,750
		davon Rückführung	48,042	0,000	48,042
		davon Sanierung, Sicherung:	312,700	125,000	437,700
51	Pößneck, Stadt / Saale-Orla-Kreis 12.148 20.2 2010	Westliche Altstadt (2010-2012, 2014) 12,8 ha 0 WE im Gebiet	2.091,650	100,000	2.191,650
		davon Rückbau: betroffene WE: 0	75,150	0,000	75,150
		davon Aufwertung:	1.686,150	0,000	1.686,150
		davon Rückführung	0,000	0,000	0,000
		davon Sanierung, Sicherung:	330,350	100,000	430,350
52	Römhild, Stadt / Hildburghausen 7.004 null 2017	Altstadt (2017) 18,5 ha 300 WE im Gebiet	68,500	84,000	152,500
		davon Rückbau: betroffene WE: 0	0,000	0,000	0,000
		davon Aufwertung:	0,000	0,000	0,000
		davon Rückführung	0,000	0,000	0,000
		davon Sanierung, Sicherung:	68,500	84,000	152,500

Bundesprogramm der Städtebauförderung

Programm: Stadtumbau

Land: Thüringen

Lfd. Nr.	Stadt/Gemeinde Kreis Einwohnerzahl Leerstandsquote Förderung in	Bezeichnung der Maßnahme Größe des Gebietes (ha) Anzahl der WE	Bundesfinanzhilfe Stadtumbau		
			bis einschl. 2017 1000 Euro	Programmjahr 2018 1000 Euro	insgesamt 1000 Euro
Laufende Maßnahmen					
53	Roßleben, Stadt / Kyffhäuserkreis 5.065 7.86 2003	Erweiterter Ortskern (2003-2005, 2008, 2010-2011, 2013, 2015, 2017) 53,5 ha 384 WE im Gebiet	809,826	95,000	904,826
		davon Rückbau: betroffene WE: 0	65,000	0,000	65,000
		davon Aufwertung:	717,326	95,000	812,326
		davon Rückführung	0,000	0,000	0,000
		davon Sanierung, Sicherung:	27,500	0,000	27,500
54	Rudolstadt, Stadt / Saalfeld-Rudolstadt 22.855 11.22 2002	Historische Altstadt (2002-2003, 2005, 2011, 2013, 2015) 47 ha 1.741 WE im Gebiet	1.005,133	40,000	1.045,133
		davon Rückbau: betroffene WE: 0	0,000	0,000	0,000
		davon Aufwertung:	871,733	40,000	911,733
		davon Rückführung	0,000	0,000	0,000
		davon Sanierung, Sicherung:	133,400	0,000	133,400
55	Rudolstadt, Stadt / Saalfeld-Rudolstadt 22.855 11.22 2002	Schwarza-Nord/Volkstedt-West (2002-2014, 2017) 34 ha 2.363 WE im Gebiet	2.672,827	47,500	2.720,327
		davon Rückbau: betroffene WE: 131	2.672,827	47,500	2.720,327
		davon Aufwertung:	0,000	0,000	0,000
		davon Rückführung	0,000	0,000	0,000
		davon Sanierung, Sicherung:	0,000	0,000	0,000
56	Ruhla, Stadt / Wartburgkreis 5.663 16 2002	Altstadt (2002-2011, 2013) 71,8 ha 1.137 WE im Gebiet	4.154,953	150,000	4.304,953
		davon Rückbau: betroffene WE: 0	198,276	0,000	198,276
		davon Aufwertung:	3.410,398	150,000	3.560,398
		davon Rückführung	546,279	0,000	546,279
		davon Sanierung, Sicherung:	0,000	0,000	0,000

Bundesprogramm der Städtebauförderung

Programm: Stadtumbau

Land: Thüringen

Lfd. Nr.	Stadt/Gemeinde Kreis Einwohnerzahl Leerstandsquote Förderung in	Bezeichnung der Maßnahme Größe des Gebietes (ha) Anzahl der WE	Bundesfinanzhilfe Stadtumbau		
			bis einschl. 2017	Programmjahr 2018	insgesamt
			1000 Euro	1000 Euro	1000 Euro
Laufende Maßnahmen					
57	Saalfeld/Saale, Stadt / Saalfeld-Rudolstadt 25.041 10.65 2002	Gorndorf (2002-2007, 2009, 2011-2013, 2015, 2017) 73,8 ha 3.418 WE im Gebiet	2.743,954	60,000	2.803,954
		davon Rückbau: betroffene WE: 0	1.858,162	0,000	1.858,162
		davon Aufwertung:	885,792	60,000	945,792
		davon Rückführung	0,000	0,000	0,000
		davon Sanierung, Sicherung:	0,000	0,000	0,000
58	Saalfeld/Saale, Stadt / Saalfeld-Rudolstadt 25.041 10.65 2004	Rainweg (2004-2005, 2008-2009, 2012, 2018) 12,44 ha 988 WE im Gebiet	401,100	66,500	467,600
		davon Rückbau: betroffene WE: 18	401,100	66,500	467,600
		davon Aufwertung:	0,000	0,000	0,000
		davon Rückführung	0,000	0,000	0,000
		davon Sanierung, Sicherung:	0,000	0,000	0,000
59	Saalfeld/Saale, Stadt / Saalfeld-Rudolstadt 25.041 10.65 2002	Historische Altstadt (2002-2005, 2012-2014, 2016) 60,16 ha 2.340 WE im Gebiet	875,583	100,900	976,483
		davon Rückbau: betroffene WE: 0	0,000	0,000	0,000
		davon Aufwertung:	262,933	25,900	288,833
		davon Rückführung	0,000	0,000	0,000
		davon Sanierung, Sicherung:	612,650	75,000	687,650
60	Schmalkalden, Kurort, Stadt / Schmalkalden- Meiningen 19.291 8.61 2002	Historische Altstadt (2002-2003, 2005, 2011) 12 ha 1.477 WE im Gebiet	2.881,175	215,000	3.096,175
		davon Rückbau: betroffene WE: 0	0,000	0,000	0,000
		davon Aufwertung:	2.017,125	150,000	2.167,125
		davon Rückführung	0,000	0,000	0,000
		davon Sanierung, Sicherung:	864,050	65,000	929,050

Bundesprogramm der Städtebauförderung

Programm: Stadtumbau

Land: Thüringen

Lfd. Nr.	Stadt/Gemeinde Kreis Einwohnerzahl Leerstandsquote Förderung in	Bezeichnung der Maßnahme Größe des Gebietes (ha) Anzahl der WE	Bundesfinanzhilfe Stadtumbau		
			bis einschl. 2017 1000 Euro	Programmjahr 2018 1000 Euro	insgesamt 1000 Euro
Laufende Maßnahmen					
61	Schmölln, Stadt / Altenburger Land 11.361 8.39 2002	Sanierung südliche Altstadt (2002, 2008-2009, 2013, 2015-2016) 30,7 ha 1.103 WE im Gebiet	1.312,311	92,600	1.404,911
		davon Rückbau: betroffene WE: 0	143,814	0,000	143,814
		davon Aufwertung:	1.168,497	92,600	1.261,097
		davon Rückführung	0,000	0,000	0,000
		davon Sanierung, Sicherung:	0,000	0,000	0,000
62	Sömmerda, Stadt / Sömmerda 18.996 7.27 2002	Sanierung Altstadt (2002-2008, 2010-2015, 2018) 92,6 ha 1.200 WE im Gebiet	6.532,718	244,000	6.776,718
		davon Rückbau: betroffene WE: 0	305,300	0,000	305,300
		davon Aufwertung:	4.496,843	244,000	4.740,843
		davon Rückführung	1.579,575	0,000	1.579,575
		davon Sanierung, Sicherung:	151,000	0,000	151,000
63	Sondershausen, Stadt / Kyffhäuserkreis 22.039 11.92 2011	August-Bebel-Straße/Talstraße (2011, 2014-2015, 2017) 30,94 ha 690 WE im Gebiet	176,000	31,500	207,500
		davon Rückbau: betroffene WE: 0	112,600	0,000	112,600
		davon Aufwertung:	63,400	31,500	94,900
		davon Rückführung	0,000	0,000	0,000
		davon Sanierung, Sicherung:	0,000	0,000	0,000
64	Sonneberg, Stadt / Sonneberg 23.736 7.83 2003	Obere Stadt (2003-2004, 2006, 2008, 2011, 2013-2014, 2016, 2018) 14 ha 902 WE im Gebiet	484,403	1.000,000	1.484,403
		davon Rückbau: betroffene WE: 0	170,900	0,000	170,900
		davon Aufwertung:	211,503	1.000,000	1.211,503
		davon Rückführung	0,000	0,000	0,000
		davon Sanierung, Sicherung:	102,000	0,000	102,000

Bundesprogramm der Städtebauförderung

Programm: Stadtumbau

Land: Thüringen

Lfd. Nr.	Stadt/Gemeinde Kreis Einwohnerzahl Leerstandsquote Förderung in	Bezeichnung der Maßnahme Größe des Gebietes (ha) Anzahl der WE	Bundesfinanzhilfe Stadtumbau		
			bis einschl. 2017	Programmjahr 2018	insgesamt
			1000 Euro	1000 Euro	1000 Euro
Laufende Maßnahmen					
65	Stadtilm, Stadt / Ilm-Kreis 4.777 null 2017	Oberilm (2017) 27 ha 0 WE im Gebiet	89,900	102,800	192,700
		davon Rückbau: betroffene WE: 0	0,000	0,000	0,000
		davon Aufwertung:	89,900	102,800	192,700
		davon Rückführung	0,000	0,000	0,000
		davon Sanierung, Sicherung:	0,000	0,000	0,000
66	Suhl, Stadt / Suhl, Stadt 36.778 16.35 2002	Steinweg (2002-2005, 2008, 2010-2013, 2015-2016, 2018) 39,1 ha 1.030 WE im Gebiet	4.054,646	308,600	4.363,246
		davon Rückbau: betroffene WE: 0	7,500	0,000	7,500
		davon Aufwertung:	4.047,146	308,600	4.355,746
		davon Rückführung	0,000	0,000	0,000
		davon Sanierung, Sicherung:	0,000	0,000	0,000
67	Triptis, Stadt / Saale-Orla-Kreis 3.762 28 2014	Altstadt (2014-2015, 2017) 12,5 ha 296 WE im Gebiet	284,100	10,000	294,100
		davon Rückbau: betroffene WE: 0	0,000	0,000	0,000
		davon Aufwertung:	284,100	10,000	294,100
		davon Rückführung	0,000	0,000	0,000
		davon Sanierung, Sicherung:	0,000	0,000	0,000
68	Waltershausen, Stadt / Gotha 13.092 8.18 2003	Ibenhain (2003-2005, 2008) 30 ha 1.800 WE im Gebiet	2.353,649	66,600	2.420,249
		davon Rückbau: betroffene WE: 0	782,850	0,000	782,850
		davon Aufwertung:	1.570,799	66,600	1.637,399
		davon Rückführung	0,000	0,000	0,000
		davon Sanierung, Sicherung:	0,000	0,000	0,000

Bundesprogramm der Städtebauförderung
Programm: Stadtumbau
Land: Thüringen

Lfd. Nr.	Stadt/Gemeinde Kreis Einwohnerzahl Leerstandsquote Förderung in	Bezeichnung der Maßnahme Größe des Gebietes (ha) Anzahl der WE	Bundesfinanzhilfe Stadtumbau		
			bis einschl. 2017	Programmjahr 2018	insgesamt
			1000 Euro	1000 Euro	1000 Euro
Laufende Maßnahmen					
69	Waltershausen, Stadt / Gotha 13.092 8.18 2003	Altstadt (2003-2008, 2011) 30 ha 1.200 WE im Gebiet	2.702,544	155,000	2.857,544
		davon Rückbau: betroffene WE: 0	133,350	0,000	133,350
		davon Aufwertung:	2.182,894	155,000	2.337,894
		davon Rückführung	0,000	0,000	0,000
		davon Sanierung, Sicherung:	386,300	0,000	386,300
70	Weida, Stadt / Greiz 8.797 7.52 2006	Altstadt (2006, 2009-2010, 2012) 39 ha 4.000 WE im Gebiet	1.139,085	162,500	1.301,585
		davon Rückbau: betroffene WE: 0	0,000	0,000	0,000
		davon Aufwertung:	18,735	0,000	18,735
		davon Rückführung	0,000	0,000	0,000
		davon Sanierung, Sicherung:	1.120,350	162,500	1.282,850
71	Weimar, Stadt / Weimar, Stadt 64.131 4.95 2010	Altstadt (2010-2011, 2018) 93,5 ha 0 WE im Gebiet	642,656	1.250,000	1.892,656
		davon Rückbau: betroffene WE: 0	0,000	0,000	0,000
		davon Aufwertung:	642,656	1.250,000	1.892,656
		davon Rückführung	0,000	0,000	0,000
		davon Sanierung, Sicherung:	0,000	0,000	0,000
72	Weimar, Stadt / Weimar, Stadt 64.131 4.95 2005	Nördliche Innenstadt (2005-2008, 2010, 2012-2013, 2016) 59 ha 3 WE im Gebiet	2.849,273	1.000,000	3.849,273
		davon Rückbau: betroffene WE: 0	7,650	0,000	7,650
		davon Aufwertung:	2.841,623	1.000,000	3.841,623
		davon Rückführung	0,000	0,000	0,000
		davon Sanierung, Sicherung:	0,000	0,000	0,000

Bundesprogramm der Städtebauförderung

Programm: Stadtumbau

Land: Thüringen

Lfd. Nr.	Stadt/Gemeinde Kreis Einwohnerzahl Leerstandsquote Förderung in	Bezeichnung der Maßnahme Größe des Gebietes (ha) Anzahl der WE	Bundesfinanzhilfe Stadtumbau		
			bis einschl. 2017	Programmjahr 2018	insgesamt
			1000 Euro	1000 Euro	1000 Euro
Laufende Maßnahmen					
73	Weimar, Stadt / Weimar, Stadt 64.131 4.95 2018	Historische Altstadt (2018) 93,5 ha 0 WE im Gebiet	0,000	344,500	344,500
		davon Rückbau: betroffene WE: 0	0,000	0,000	0,000
		davon Aufwertung:	0,000	0,000	0,000
		davon Rückführung	0,000	0,000	0,000
		davon Sanierung, Sicherung:	0,000	344,500	344,500
74	Zella-Mehlis, Stadt / Schmalkalden-Meiningen 10.631 3.43 2002	Stadtkern (2002-2008, 2010-2011, 2013) 33,5 ha 5.000 WE im Gebiet	2.443,846	83,700	2.527,546
		davon Rückbau: betroffene WE: 0	131,550	0,000	131,550
		davon Aufwertung:	2.312,296	83,700	2.395,996
		davon Rückführung	0,000	0,000	0,000
		davon Sanierung, Sicherung:	0,000	0,000	0,000
75	Zeulenroda-Triebes, Stadt / Greiz 16.901 8.13 2002	Innenstadt, Stadtteil Triebes (2002-2003, 2014-2015, 2017) 110 ha 1.882 WE im Gebiet	298,183	25,000	323,183
		davon Rückbau: betroffene WE: 0	78,650	0,000	78,650
		davon Aufwertung:	219,533	25,000	244,533
		davon Rückführung	0,000	0,000	0,000
		davon Sanierung, Sicherung:	0,000	0,000	0,000
Summe Thüringen	Anzahl laufende Maßnahmen:	75	150.172,745	17.930,000	168.102,745
	davon Rückbau:	6	25.417,535	509,500	25.927,035
	betroffene WE:	749			
	Rückführ. städt. Infrastruktur:	0	6.210,015	0,000	6.210,015
	davon Aufwertung:	50	99.780,981	14.419,000	114.199,981
	davon Sanierung, Sicherung:	22	18.764,214	3.001,500	21.765,714

Bundesprogramm der Städtebauförderung
Programm: Stadtumbau
Land: Thüringen

Lfd. Nr.	Stadt/Gemeinde Kreis Einwohnerzahl Leerstandsquote Förderung in	Bezeichnung der Maßnahme Größe des Gebietes (ha) Anzahl der WE	Bundesfinanzhilfe Stadtumbau		
			bis einschl. 2017	Programmjahr 2018	insgesamt
			1000 Euro	1000 Euro	1000 Euro
Ruhende Maßnahmen					
1	Altenburg, Stadt / Altenburger Land 32.910 17.92 2007	Schmöllnsche Vorstadt/Johannisvorstadt (2007, 2011-2012) 9,6 ha 370 WE im Gebiet	194,944		194,944
		davon Rückbau: betroffene WE:	0,000 0	0,000	0,000
		davon Aufwertung: davon Rückführung davon Sanierung, Sicherung:	194,944 0,000 0,000	0,000 0,000 0,000	194,944 0,000 0,000
2	Altenburg, Stadt / Altenburger Land 32.910 17.92 2014	Altenburg Süd-Ost (2014) 10,9 ha 3.023 WE im Gebiet	41,100		41,100
		davon Rückbau: betroffene WE:	41,100 0	0,000	41,100
		davon Aufwertung: davon Rückführung davon Sanierung, Sicherung:	0,000 0,000 0,000	0,000 0,000 0,000	0,000 0,000 0,000
3	Altenburg, Stadt / Altenburger Land 32.910 17.92 2007	Untere Stadt/Neue Sorge (2007) 25,11 ha 1.252 WE im Gebiet	29,121		29,121
		davon Rückbau: betroffene WE:	0,000 0	0,000	0,000
		davon Aufwertung: davon Rückführung davon Sanierung, Sicherung:	29,121 0,000 0,000	0,000 0,000 0,000	29,121 0,000 0,000
4	Altenburg, Stadt / Altenburger Land 32.910 17.92 2009	Altenburg / Kauerndorf (2009-2010) 15,4 ha 0 WE im Gebiet	42,900		42,900
		davon Rückbau: betroffene WE:	42,900 0	0,000	42,900
		davon Aufwertung: davon Rückführung davon Sanierung, Sicherung:	0,000 0,000 0,000	0,000 0,000 0,000	0,000 0,000 0,000

Bundesprogramm der Städtebauförderung
Programm: Stadtumbau
Land: Thüringen

Lfd. Nr.	Stadt/Gemeinde Kreis Einwohnerzahl Leerstandsquote Förderung in	Bezeichnung der Maßnahme Größe des Gebietes (ha) Anzahl der WE	Bundesfinanzhilfe Stadtumbau		
			bis einschl. 2017	Programmjahr 2018	insgesamt
			1000 Euro	1000 Euro	1000 Euro
Ruhende Maßnahmen					
5	Altenburg, Stadt / Altenburger Land 32.910 17.92 2007	Rote Spitzen/Teichvorstadt (2007, 2012) 16,93 ha 567 WE im Gebiet	81,781		81,781
		davon Rückbau: betroffene WE: 0	0,000	0,000	0,000
		davon Aufwertung:	81,781	0,000	81,781
		davon Rückführung	0,000	0,000	0,000
		davon Sanierung, Sicherung:	0,000	0,000	0,000
6	Altenburg, Stadt / Altenburger Land 32.910 17.92 2002	Sanierung Altstadt (2002-2016) 37,38 ha 1.986 WE im Gebiet	3.069,686		3.069,686
		davon Rückbau: betroffene WE: 0	18,300	0,000	18,300
		davon Aufwertung:	891,686	0,000	891,686
		davon Rückführung	0,000	0,000	0,000
		davon Sanierung, Sicherung:	2.159,700	0,000	2.159,700
7	Am Ohmberg / Eichsfeld 3.803 28.82 2004	Sanierung Bischofferode (2004) 5,5 ha 107 WE im Gebiet	129,500		129,500
		davon Rückbau: betroffene WE: 0	129,500	0,000	129,500
		davon Aufwertung:	0,000	0,000	0,000
		davon Rückführung	0,000	0,000	0,000
		davon Sanierung, Sicherung:	0,000	0,000	0,000
8	Am Ohmberg / Eichsfeld 3.803 28.82 2004	Bischofferode Thomas-Müntzer-Siedlung (2004) 8,7 ha 286 WE im Gebiet	22,650		22,650
		davon Rückbau: betroffene WE: 0	22,650	0,000	22,650
		davon Aufwertung:	0,000	0,000	0,000
		davon Rückführung	0,000	0,000	0,000
		davon Sanierung, Sicherung:	0,000	0,000	0,000

Bundesprogramm der Städtebauförderung

Programm: Stadtumbau

Land: Thüringen

Lfd. Nr.	Stadt/Gemeinde Kreis Einwohnerzahl Leerstandsquote Förderung in	Bezeichnung der Maßnahme Größe des Gebietes (ha) Anzahl der WE	Bundesfinanzhilfe Stadtumbau		
			bis einschl. 2017 1000 Euro	Programmjahr 2018 1000 Euro	insgesamt 1000 Euro
Ruhende Maßnahmen					
9	Apolda, Stadt / Weimarer Land 22.364 12.93 2005	Nord (2005-2007, 2009) 60,47 ha 3.517 WE im Gebiet	1.501,015		1.501,015
		davon Rückbau: betroffene WE: 0	1.501,015	0,000	1.501,015
		davon Aufwertung:	0,000	0,000	0,000
		davon Rückführung	0,000	0,000	0,000
		davon Sanierung, Sicherung:	0,000	0,000	0,000
10	Arnstadt, Stadt / Ilm-Kreis 24.481 17.95 2006	Rabenhold (2006, 2010-2012, 2014) 16,33 ha 1.069 WE im Gebiet	522,350		522,350
		davon Rückbau: betroffene WE: 0	522,350	0,000	522,350
		davon Aufwertung:	0,000	0,000	0,000
		davon Rückführung	0,000	0,000	0,000
		davon Sanierung, Sicherung:	0,000	0,000	0,000
11	Arnstadt, Stadt / Ilm-Kreis 24.481 17.95 2005	Gründerzeitring (2005, 2009-2010, 2013) 25,13 ha 0 WE im Gebiet	1.040,068		1.040,068
		davon Rückbau: betroffene WE: 0	7,800	0,000	7,800
		davon Aufwertung:	1.032,268	0,000	1.032,268
		davon Rückführung	0,000	0,000	0,000
		davon Sanierung, Sicherung:	0,000	0,000	0,000
12	Arnstadt, Stadt / Ilm-Kreis 24.481 17.95 2004	Ostviertel (2004, 2008-2010, 2012) 21,88 ha 2.229 WE im Gebiet	466,139		466,139
		davon Rückbau: betroffene WE: 0	433,750	0,000	433,750
		davon Aufwertung:	0,000	0,000	0,000
		davon Rückführung	32,389	0,000	32,389
		davon Sanierung, Sicherung:	0,000	0,000	0,000

Bundesprogramm der Städtebauförderung
Programm: Stadtumbau
Land: Thüringen

Lfd. Nr.	Stadt/Gemeinde Kreis Einwohnerzahl Leerstandsquote Förderung in	Bezeichnung der Maßnahme Größe des Gebietes (ha) Anzahl der WE	Bundesfinanzhilfe Stadtumbau		
			bis einschl. 2017	Programmjahr 2018	insgesamt
			1000 Euro	1000 Euro	1000 Euro
Ruhende Maßnahmen					
13	Arnstadt, Stadt / Ilm-Kreis 24.481 17.95 2006	Rudisleben (2006, 2008-2009) 4,8 ha 267 WE im Gebiet	277,800		277,800
		davon Rückbau: betroffene WE:	277,800	0,000	277,800
		davon Aufwertung:	0,000	0,000	0,000
		davon Rückführung	0,000	0,000	0,000
		davon Sanierung, Sicherung:	0,000	0,000	0,000
14	Arnstadt, Stadt / Ilm-Kreis 24.481 17.95 2003	Westviertel (2003-2004, 2006-2008, 2011) 10 ha 2.100 WE im Gebiet	667,684		667,684
		davon Rückbau: betroffene WE:	260,600	0,000	260,600
		davon Aufwertung:	407,084	0,000	407,084
		davon Rückführung	0,000	0,000	0,000
		davon Sanierung, Sicherung:	0,000	0,000	0,000
15	Auma-Weidatal, Stadt / Greiz 3.646 2.96 2002	Sanierung Auma (2002, 2005) 27,3 ha 416 WE im Gebiet	76,625		76,625
		davon Rückbau: betroffene WE:	76,625	0,000	76,625
		davon Aufwertung:	0,000	0,000	0,000
		davon Rückführung	0,000	0,000	0,000
		davon Sanierung, Sicherung:	0,000	0,000	0,000
16	Bad Berka, Stadt / Weimarer Land 7.534 17.95 2010	Blankenhainer Straße (2010-2012, 2014) 2 ha 600 WE im Gebiet	141,150		141,150
		davon Rückbau: betroffene WE:	141,150	0,000	141,150
		davon Aufwertung:	0,000	0,000	0,000
		davon Rückführung	0,000	0,000	0,000
		davon Sanierung, Sicherung:	0,000	0,000	0,000

Bundesprogramm der Städtebauförderung

Programm: Stadtumbau

Land: Thüringen

Lfd. Nr.	Stadt/Gemeinde Kreis Einwohnerzahl Leerstandsquote Förderung in	Bezeichnung der Maßnahme Größe des Gebietes (ha) Anzahl der WE	Bundesfinanzhilfe Stadtumbau		
			bis einschl. 2017 1000 Euro	Programmjahr 2018 1000 Euro	insgesamt 1000 Euro
Ruhende Maßnahmen					
17	Bad Berka, Stadt / Weimarer Land 7.534 17.95 2012	Sanierung Stadtzentrum (2012, 2015) 11 ha 500 WE im Gebiet	24,550		24,550
		davon Rückbau: betroffene WE: 0	24,550	0,000	24,550
		davon Aufwertung:	0,000	0,000	0,000
		davon Rückführung	0,000	0,000	0,000
		davon Sanierung, Sicherung:	0,000	0,000	0,000
18	Bad Berka, Stadt / Weimarer Land 7.534 17.95 2008	Solesmeser Straße (2008) 20 ha 0 WE im Gebiet	59,000		59,000
		davon Rückbau: betroffene WE: 0	59,000	0,000	59,000
		davon Aufwertung:	0,000	0,000	0,000
		davon Rückführung	0,000	0,000	0,000
		davon Sanierung, Sicherung:	0,000	0,000	0,000
19	Bad Frankenhausen/Kyffhäuser, Stadt / Kyffhäuserkreis 8.792 10.33 2007	Am Schackenfeld/Am Tischplatt (2007, 2010, 2017) 25 ha 1.202 WE im Gebiet	233,600		233,600
		davon Rückbau: betroffene WE: 0	233,600	0,000	233,600
		davon Aufwertung:	0,000	0,000	0,000
		davon Rückführung	0,000	0,000	0,000
		davon Sanierung, Sicherung:	0,000	0,000	0,000
20	Bad Langensalza, Stadt / Unstrut-Hainich-Kreis 17.483 12.8 2008	Wohngebiet Süd (2008, 2013-2014) 29 ha 1.500 WE im Gebiet	263,550		263,550
		davon Rückbau: betroffene WE: 0	263,550	0,000	263,550
		davon Aufwertung:	0,000	0,000	0,000
		davon Rückführung	0,000	0,000	0,000
		davon Sanierung, Sicherung:	0,000	0,000	0,000

Bundesprogramm der Städtebauförderung
Programm: Stadtumbau
Land: Thüringen

Lfd. Nr.	Stadt/Gemeinde Kreis Einwohnerzahl Leerstandsquote Förderung in	Bezeichnung der Maßnahme Größe des Gebietes (ha) Anzahl der WE	Bundesfinanzhilfe Stadtumbau		
			bis einschl. 2017	Programmjahr 2018	insgesamt
			1000 Euro	1000 Euro	1000 Euro
Ruhende Maßnahmen					
21	Bad Langensalza, Stadt / Unstrut-Hainich-Kreis 17.483 12.8 2008	Wohngebiet Nord (2008) 35,8 ha 0 WE im Gebiet	48,750		48,750
		davon Rückbau: betroffene WE: 0	48,750	0,000	48,750
		davon Aufwertung:	0,000	0,000	0,000
		davon Rückführung	0,000	0,000	0,000
		davon Sanierung, Sicherung:	0,000	0,000	0,000
22	Bad Lobenstein, Stadt / Saale-Orla-Kreis 6.146 9.97 2006	Stadtumbaugebiet (2006, 2009-2010, 2013) 32,5 ha 0 WE im Gebiet	299,900		299,900
		davon Rückbau: betroffene WE: 0	299,900	0,000	299,900
		davon Aufwertung:	0,000	0,000	0,000
		davon Rückführung	0,000	0,000	0,000
		davon Sanierung, Sicherung:	0,000	0,000	0,000
23	Bad Lobenstein, Stadt / Saale-Orla-Kreis 6.146 9.97 2004	Fördergebiet Sonstiges (2004) 27,6 ha 970 WE im Gebiet	17,250		17,250
		davon Rückbau: betroffene WE: 0	17,250	0,000	17,250
		davon Aufwertung:	0,000	0,000	0,000
		davon Rückführung	0,000	0,000	0,000
		davon Sanierung, Sicherung:	0,000	0,000	0,000
24	Berka v. d. Hainich / Wartburgkreis 792 9.28 2004	Innenstadt (2004) 15,3 ha 1.035 WE im Gebiet	4,500		4,500
		davon Rückbau: betroffene WE: 0	4,500	0,000	4,500
		davon Aufwertung:	0,000	0,000	0,000
		davon Rückführung	0,000	0,000	0,000
		davon Sanierung, Sicherung:	0,000	0,000	0,000

Bundesprogramm der Städtebauförderung

Programm: Stadtumbau

Land: Thüringen

Lfd. Nr.	Stadt/Gemeinde Kreis Einwohnerzahl Leerstandsquote Förderung in	Bezeichnung der Maßnahme Größe des Gebietes (ha) Anzahl der WE	Bundesfinanzhilfe Stadtumbau		
			bis einschl. 2017 1000 Euro	Programmjahr 2018 1000 Euro	insgesamt 1000 Euro
Ruhende Maßnahmen					
25	Berka v. d. Hainich / Wartburgkreis 792 9.28 2003	Fördergebiet Sonstiges (2003) 22,66 ha 1.035 WE im Gebiet	20,000		20,000
		davon Rückbau: betroffene WE: 0	20,000	0,000	20,000
		davon Aufwertung:	0,000	0,000	0,000
		davon Rückführung	0,000	0,000	0,000
		davon Sanierung, Sicherung:	0,000	0,000	0,000
26	Bleicherode, Stadt / Nordhausen 6.173 9.14 2014	Altstadt (2014, 2016) 15,9 ha 718 WE im Gebiet	313,550		313,550
		davon Rückbau: betroffene WE: 0	49,400	0,000	49,400
		davon Aufwertung:	0,000	0,000	0,000
		davon Rückführung	0,000	0,000	0,000
		davon Sanierung, Sicherung:	264,150	0,000	264,150
27	Bleicherode, Stadt / Nordhausen 6.173 9.14 2003	Fördergebiet Sonstiges (2003) 15,3 ha 1.166 WE im Gebiet	73,300		73,300
		davon Rückbau: betroffene WE: 0	73,300	0,000	73,300
		davon Aufwertung:	0,000	0,000	0,000
		davon Rückführung	0,000	0,000	0,000
		davon Sanierung, Sicherung:	0,000	0,000	0,000
28	Bleicherode, Stadt / Nordhausen 6.173 9.14 2005	Nördliche Altstadt (2005, 2016) 9 ha 718 WE im Gebiet	111,050		111,050
		davon Rückbau: betroffene WE: 0	111,050	0,000	111,050
		davon Aufwertung:	0,000	0,000	0,000
		davon Rückführung	0,000	0,000	0,000
		davon Sanierung, Sicherung:	0,000	0,000	0,000

Bundesprogramm der Städtebauförderung

Programm: Stadtumbau

Land: Thüringen

Lfd. Nr.	Stadt/Gemeinde Kreis Einwohnerzahl Leerstandsquote Förderung in	Bezeichnung der Maßnahme Größe des Gebietes (ha) Anzahl der WE	Bundesfinanzhilfe Stadtumbau		
			bis einschl. 2017	Programmjahr 2018	insgesamt
			1000 Euro	1000 Euro	1000 Euro
Ruhende Maßnahmen					
29	Bleicherode, Stadt / Nordhausen 6.173 9.14 2004	Südliche Altstadt (2004) 15,3 ha 1.126 WE im Gebiet	51,700		51,700
		davon Rückbau: betroffene WE: 0	51,700	0,000	51,700
		davon Aufwertung:	0,000	0,000	0,000
		davon Rückführung	0,000	0,000	0,000
		davon Sanierung, Sicherung:	0,000	0,000	0,000
30	Bleicherode, Stadt / Nordhausen 6.173 9.14 2005	Kehmstedter Weg (2005, 2009) 1,6 ha 66 WE im Gebiet	51,850		51,850
		davon Rückbau: betroffene WE: 0	51,850	0,000	51,850
		davon Aufwertung:	0,000	0,000	0,000
		davon Rückführung	0,000	0,000	0,000
		davon Sanierung, Sicherung:	0,000	0,000	0,000
31	Dornburg-Camburg, Stadt / Saale-Holzland-Kreis 5.447 null 2013	Altstadt, Stadtteil Camburg (2013-2015) 17,6 ha 376 WE im Gebiet	749,950		749,950
		davon Rückbau: betroffene WE: 0	0,000	0,000	0,000
		davon Aufwertung:	0,000	0,000	0,000
		davon Rückführung	0,000	0,000	0,000
		davon Sanierung, Sicherung:	749,950	0,000	749,950
32	Eisenach, Stadt / Eisenach, Stadt 42.417 12.63 2004	Oststadt (2004, 2006-2008, 2011-2012) 210 ha 2.400 WE im Gebiet	267,489		267,489
		davon Rückbau: betroffene WE: 0	154,350	0,000	154,350
		davon Aufwertung:	113,139	0,000	113,139
		davon Rückführung	0,000	0,000	0,000
		davon Sanierung, Sicherung:	0,000	0,000	0,000

Bundesprogramm der Städtebauförderung
Programm: Stadtumbau
Land: Thüringen

Lfd. Nr.	Stadt/Gemeinde Kreis Einwohnerzahl Leerstandsquote Förderung in	Bezeichnung der Maßnahme Größe des Gebietes (ha) Anzahl der WE	Bundesfinanzhilfe Stadtumbau		
			bis einschl. 2017	Programmjahr 2018	insgesamt
			1000 Euro	1000 Euro	1000 Euro
Ruhende Maßnahmen					
33	Eisenach, Stadt / Eisenach, Stadt 42.417 12.63 2006	Nord-West (2006-2007, 2012, 2016) 180 ha 3.420 WE im Gebiet	1.118,850		1.118,850
		davon Rückbau: betroffene WE:	1.118,850	0,000	1.118,850
		davon Aufwertung:	0,000	0,000	0,000
		davon Rückführung	0,000	0,000	0,000
		davon Sanierung, Sicherung:	0,000	0,000	0,000
34	Eisenach, Stadt / Eisenach, Stadt 42.417 12.63 2002	Kuhgehänge (2002-2004) 40 ha 3.520 WE im Gebiet	1.203,274		1.203,274
		davon Rückbau: betroffene WE:	847,250	0,000	847,250
		davon Aufwertung:	356,024	0,000	356,024
		davon Rückführung	0,000	0,000	0,000
		davon Sanierung, Sicherung:	0,000	0,000	0,000
35	Eisenberg, Stadt / Saale-Holzland-Kreis 13.669 6 2002	Altstadt (2002-2005, 2009-2014) 43,8 ha 1.880 WE im Gebiet	503,409		503,409
		davon Rückbau: betroffene WE:	203,359	0,000	203,359
		davon Aufwertung:	0,000	0,000	0,000
		davon Rückführung	0,000	0,000	0,000
		davon Sanierung, Sicherung:	300,050	0,000	300,050
36	Ellrich, Stadt / Nordhausen 5.580 40 2003	Stadtkern (2003-2005) 13 ha 3.700 WE im Gebiet	256,582		256,582
		davon Rückbau: betroffene WE:	0,000	0,000	0,000
		davon Aufwertung:	256,582	0,000	256,582
		davon Rückführung	0,000	0,000	0,000
		davon Sanierung, Sicherung:	0,000	0,000	0,000

Bundesprogramm der Städtebauförderung
Programm: Stadtumbau
Land: Thüringen

Lfd. Nr.	Stadt/Gemeinde Kreis Einwohnerzahl Leerstandsquote Förderung in	Bezeichnung der Maßnahme Größe des Gebietes (ha) Anzahl der WE	Bundesfinanzhilfe Stadtumbau		
			bis einschl. 2017 1000 Euro	Programmjahr 2018 1000 Euro	insgesamt 1000 Euro
Ruhende Maßnahmen					
37	Ellrich, Stadt / Nordhausen 5.580 40 2004	Bahnhofsumfeld (2004-2005) 1 ha 12 WE im Gebiet	407,524		407,524
		davon Rückbau: betroffene WE: 0	0,000	0,000	0,000
		davon Aufwertung:	407,524	0,000	407,524
		davon Rückführung	0,000	0,000	0,000
		davon Sanierung, Sicherung:	0,000	0,000	0,000
38	Erfurt, Stadt / Erfurt, Stadt 210.118 13.2 2014	Rieth (Nord) (2014-2015, 2017) 72 ha 0 WE im Gebiet	339,264		339,264
		davon Rückbau: betroffene WE: 0	0,000	0,000	0,000
		davon Aufwertung:	306,350	0,000	306,350
		davon Rückführung	32,914	0,000	32,914
		davon Sanierung, Sicherung:	0,000	0,000	0,000
39	Erfurt, Stadt / Erfurt, Stadt 210.118 13.2 2011	Wiesenhügel (2011) 0 ha 0 WE im Gebiet	29,000		29,000
		davon Rückbau: betroffene WE: 0	0,000	0,000	0,000
		davon Aufwertung:	0,000	0,000	0,000
		davon Rückführung	29,000	0,000	29,000
		davon Sanierung, Sicherung:	0,000	0,000	0,000
40	Erfurt, Stadt / Erfurt, Stadt 210.118 13.2 2003	Ost (2003) 7,7 ha 6.200 WE im Gebiet	63,750		63,750
		davon Rückbau: betroffene WE: 0	63,750	0,000	63,750
		davon Aufwertung:	0,000	0,000	0,000
		davon Rückführung	0,000	0,000	0,000
		davon Sanierung, Sicherung:	0,000	0,000	0,000

Bundesprogramm der Städtebauförderung
Programm: Stadtumbau
Land: Thüringen

Lfd. Nr.	Stadt/Gemeinde Kreis Einwohnerzahl Leerstandsquote Förderung in	Bezeichnung der Maßnahme Größe des Gebietes (ha) Anzahl der WE	Bundesfinanzhilfe Stadtumbau		
			bis einschl. 2017 1000 Euro	Programmjahr 2018 1000 Euro	insgesamt 1000 Euro
Ruhende Maßnahmen					
41	Erfurt, Stadt / Erfurt, Stadt 210.118 13.2 2002	Nord (2002-2009, 2014) 293 ha 16.080 WE im Gebiet	6.700,651		6.700,651
		davon Rückbau: betroffene WE:	6.700,651 0	0,000	6.700,651
		davon Aufwertung: davon Rückführung davon Sanierung, Sicherung:	0,000 0,000 0,000	0,000 0,000 0,000	0,000 0,000 0,000
42	Erfurt, Stadt / Erfurt, Stadt 210.118 13.2 2006	Bahnhof ICE (2006-2011, 2013-2014) 11,25 ha 344 WE im Gebiet	1.482,373		1.482,373
		davon Rückbau: betroffene WE:	0,000 0	0,000	0,000
		davon Aufwertung: davon Rückführung davon Sanierung, Sicherung:	1.482,373 0,000 0,000	0,000 0,000 0,000	1.482,373 0,000 0,000
43	Erfurt, Stadt / Erfurt, Stadt 210.118 13.2 2002	Süd - Ost (2002-2008) 794 ha 12.532 WE im Gebiet	3.714,629		3.714,629
		davon Rückbau: betroffene WE:	3.714,629 0	0,000	3.714,629
		davon Aufwertung: davon Rückführung davon Sanierung, Sicherung:	0,000 0,000 0,000	0,000 0,000 0,000	0,000 0,000 0,000
44	Erfurt, Stadt / Erfurt, Stadt 210.118 13.2 2016	Äußere Oststadt (2016) 0 ha 0 WE im Gebiet	75,000		75,000
		davon Rückbau: betroffene WE:	0,000 0	0,000	0,000
		davon Aufwertung: davon Rückführung davon Sanierung, Sicherung:	75,000 0,000 0,000	0,000 0,000 0,000	75,000 0,000 0,000

Bundesprogramm der Städtebauförderung

Programm: Stadtumbau

Land: Thüringen

Lfd. Nr.	Stadt/Gemeinde Kreis Einwohnerzahl Leerstandsquote Förderung in	Bezeichnung der Maßnahme Größe des Gebietes (ha) Anzahl der WE	Bundesfinanzhilfe Stadtumbau		
			bis einschl. 2017 1000 Euro	Programmjahr 2018 1000 Euro	insgesamt 1000 Euro
Ruhende Maßnahmen					
45	Friedrichroda, Stadt / Gotha 7.549 null 2015	Innenstadt (2015-2017) 71,6 ha 2.100 WE im Gebiet	1.203,900		1.203,900
		davon Rückbau: betroffene WE: 0	0,000	0,000	0,000
		davon Aufwertung:	0,000	0,000	0,000
		davon Rückführung	0,000	0,000	0,000
		davon Sanierung, Sicherung:	1.203,900	0,000	1.203,900
46	Friedrichroda, Stadt / Gotha 7.549 null 2015	Max-Küstner-Straße/Schwarzbach (2015) 12,58 ha 2.001 WE im Gebiet	160,700		160,700
		davon Rückbau: betroffene WE: 0	160,700	0,000	160,700
		davon Aufwertung:	0,000	0,000	0,000
		davon Rückführung	0,000	0,000	0,000
		davon Sanierung, Sicherung:	0,000	0,000	0,000
47	Gefell, Stadt / Saale-Orla-Kreis 2.508 15.22 2002	Sanierung Gefell (2002, 2004-2007, 2010, 2012) 17,16 ha 45 WE im Gebiet	187,350		187,350
		davon Rückbau: betroffene WE: 0	92,350	0,000	92,350
		davon Aufwertung:	0,000	0,000	0,000
		davon Rückführung	0,000	0,000	0,000
		davon Sanierung, Sicherung:	95,000	0,000	95,000
48	Geisa, Stadt / Wartburgkreis 4.698 12.9 2004	Altstadt (2004-2005, 2012, 2017) 12 ha 750 WE im Gebiet	80,000		80,000
		davon Rückbau: betroffene WE: 0	25,450	0,000	25,450
		davon Aufwertung:	0,000	0,000	0,000
		davon Rückführung	0,000	0,000	0,000
		davon Sanierung, Sicherung:	54,550	0,000	54,550

Bundesprogramm der Städtebauförderung

Programm: Stadtumbau

Land: Thüringen

Lfd. Nr.	Stadt/Gemeinde Kreis Einwohnerzahl Leerstandsquote Förderung in	Bezeichnung der Maßnahme Größe des Gebietes (ha) Anzahl der WE	Bundesfinanzhilfe Stadtumbau		
			bis einschl. 2017 1000 Euro	Programmjahr 2018 1000 Euro	insgesamt 1000 Euro
Ruhende Maßnahmen					
49	Gera, Stadt / Gera, Stadt 96.011 19.08 2002	Fördergebiet Sonstiges (2002, 2004-2005) 0 ha 3.000 WE im Gebiet	543,607		543,607
		davon Rückbau: betroffene WE: 0	543,607	0,000	543,607
		davon Aufwertung:	0,000	0,000	0,000
		davon Rückführung	0,000	0,000	0,000
		davon Sanierung, Sicherung:	0,000	0,000	0,000
50	Gera, Stadt / Gera, Stadt 96.011 18.8 2002	Lusan (2002-2008, 2012) 256,1 ha 17.500 WE im Gebiet	4.750,094		4.750,094
		davon Rückbau: betroffene WE: 0	4.636,100	0,000	4.636,100
		davon Aufwertung:	0,000	0,000	0,000
		davon Rückführung	113,994	0,000	113,994
		davon Sanierung, Sicherung:	0,000	0,000	0,000
51	Gera, Stadt / Gera, Stadt 96.011 19.8 2004	Parkstraße (2004, 2006, 2012-2015) 10,7 ha 82 WE im Gebiet	789,100		789,100
		davon Rückbau: betroffene WE: 0	54,050	0,000	54,050
		davon Aufwertung:	0,000	0,000	0,000
		davon Rückführung	0,000	0,000	0,000
		davon Sanierung, Sicherung:	735,050	0,000	735,050
52	Gera, Stadt / Gera, Stadt 96.011 18.8 2004	Südstraße Debschwitz (2004-2007, 2010) 3,38 ha 472 WE im Gebiet	146,700		146,700
		davon Rückbau: betroffene WE: 0	146,700	0,000	146,700
		davon Aufwertung:	0,000	0,000	0,000
		davon Rückführung	0,000	0,000	0,000
		davon Sanierung, Sicherung:	0,000	0,000	0,000

Bundesprogramm der Städtebauförderung
Programm: Stadtumbau
Land: Thüringen

Lfd. Nr.	Stadt/Gemeinde Kreis Einwohnerzahl Leerstandsquote Förderung in	Bezeichnung der Maßnahme Größe des Gebietes (ha) Anzahl der WE	Bundesfinanzhilfe Stadtumbau		
			bis einschl. 2017	Programmjahr 2018	insgesamt
			1000 Euro	1000 Euro	1000 Euro
Ruhende Maßnahmen					
53	Gera, Stadt / Gera, Stadt 96.011 18.8 2008	Nordviertel (2008, 2017) 76,3 ha 0 WE im Gebiet	389,850		389,850
		davon Rückbau: betroffene WE: 0	68,850	0,000	68,850
		davon Aufwertung:	0,000	0,000	0,000
		davon Rückführung	0,000	0,000	0,000
		davon Sanierung, Sicherung:	321,000	0,000	321,000
54	Gera, Stadt / Gera, Stadt 96.011 18.8 2010	Alt-Untermhaus (2010, 2013, 2015-2017) 22,2 ha 715 WE im Gebiet	399,650		399,650
		davon Rückbau: betroffene WE: 0	42,750	0,000	42,750
		davon Aufwertung:	81,100	0,000	81,100
		davon Rückführung	0,000	0,000	0,000
		davon Sanierung, Sicherung:	275,800	0,000	275,800
55	Gößnitz, Stadt / Altenburger Land 3.511 18.75 2003	Stadtkern (2003-2004, 2008) 34,9 ha 1.200 WE im Gebiet	127,350		127,350
		davon Rückbau: betroffene WE: 0	127,350	0,000	127,350
		davon Aufwertung:	0,000	0,000	0,000
		davon Rückführung	0,000	0,000	0,000
		davon Sanierung, Sicherung:	0,000	0,000	0,000
56	Gotha, Stadt / Gotha 45.410 16 2002	Ost (2002, 2004-2006, 2008) 7,7 ha 239 WE im Gebiet	364,400		364,400
		davon Rückbau: betroffene WE: 0	364,400	0,000	364,400
		davon Aufwertung:	0,000	0,000	0,000
		davon Rückführung	0,000	0,000	0,000
		davon Sanierung, Sicherung:	0,000	0,000	0,000

Bundesprogramm der Städtebauförderung
Programm: Stadtumbau
Land: Thüringen

Lfd. Nr.	Stadt/Gemeinde Kreis Einwohnerzahl Leerstandsquote Förderung in	Bezeichnung der Maßnahme Größe des Gebietes (ha) Anzahl der WE	Bundesfinanzhilfe Stadtumbau		
			bis einschl. 2017 1000 Euro	Programmjahr 2018 1000 Euro	insgesamt 1000 Euro
Ruhende Maßnahmen					
57	Gotha, Stadt / Gotha 45.410 16 2002	Sanierung Schmalen Rain (2002, 2012, 2015) 4,8 ha 242 WE im Gebiet	178,250		178,250
		davon Rückbau: betroffene WE: 0	15,650	0,000	15,650
		davon Aufwertung:	162,600	0,000	162,600
		davon Rückführung	0,000	0,000	0,000
		davon Sanierung, Sicherung:	0,000	0,000	0,000
58	Gotha, Stadt / Gotha 45.410 16 2002	Innenstadt (2002-2009, 2011-2017) 6,34 ha 613 WE im Gebiet	7.042,330		7.042,330
		davon Rückbau: betroffene WE: 0	918,450	0,000	918,450
		davon Aufwertung:	6.123,880	0,000	6.123,880
		davon Rückführung	0,000	0,000	0,000
		davon Sanierung, Sicherung:	0,000	0,000	0,000
59	Gotha, Stadt / Gotha 45.410 16 2002	Altstadt (2002-2017) 67 ha 2.694 WE im Gebiet	5.229,279		5.229,279
		davon Rückbau: betroffene WE: 0	645,850	0,000	645,850
		davon Aufwertung:	3.202,779	0,000	3.202,779
		davon Rückführung	0,000	0,000	0,000
		davon Sanierung, Sicherung:	1.380,650	0,000	1.380,650
60	Gotha, Stadt / Gotha 45.410 16 2002	FG West (2005-2007, 2009, 2012) 70,84 ha 6.091 WE im Gebiet	1.183,700		1.183,700
		davon Rückbau: betroffene WE: 0	1.183,700	0,000	1.183,700
		davon Aufwertung:	0,000	0,000	0,000
		davon Rückführung	0,000	0,000	0,000
		davon Sanierung, Sicherung:	0,000	0,000	0,000

Bundesprogramm der Städtebauförderung

Programm: Stadtumbau

Land: Thüringen

Lfd. Nr.	Stadt/Gemeinde Kreis Einwohnerzahl Leerstandsquote Förderung in	Bezeichnung der Maßnahme Größe des Gebietes (ha) Anzahl der WE	Bundesfinanzhilfe Stadtumbau		
			bis einschl. 2017 1000 Euro	Programmjahr 2018 1000 Euro	insgesamt 1000 Euro
Ruhende Maßnahmen					
61	Gotha, Stadt / Gotha 45.410 16 2002	West (2002-2003) 70,84 ha 6.091 WE im Gebiet	194,250		194,250
		davon Rückbau: betroffene WE:	194,250 0	0,000	194,250
		davon Aufwertung: davon Rückführung davon Sanierung, Sicherung:	0,000 0,000 0,000	0,000 0,000 0,000	0,000 0,000 0,000
62	Gotha, Stadt / Gotha 45.410 16 2004	Fördergebiet Sonstiges (2004) 1.581 ha 26.682 WE im Gebiet	132,850		132,850
		davon Rückbau: betroffene WE:	132,850 0	0,000	132,850
		davon Aufwertung: davon Rückführung davon Sanierung, Sicherung:	0,000 0,000 0,000	0,000 0,000 0,000	0,000 0,000 0,000
63	Gotha, Stadt / Gotha 45.410 16 2002	Süd-Ost (2002, 2006) 8,25 ha 1.054 WE im Gebiet	133,050		133,050
		davon Rückbau: betroffene WE:	133,050 0	0,000	133,050
		davon Aufwertung: davon Rückführung davon Sanierung, Sicherung:	0,000 0,000 0,000	0,000 0,000 0,000	0,000 0,000 0,000
64	Gotha, Stadt / Gotha 45.410 16 2003	Süd (2003) 3,54 ha 174 WE im Gebiet	14,300		14,300
		davon Rückbau: betroffene WE:	14,300 0	0,000	14,300
		davon Aufwertung: davon Rückführung davon Sanierung, Sicherung:	0,000 0,000 0,000	0,000 0,000 0,000	0,000 0,000 0,000

Bundesprogramm der Städtebauförderung

Programm: Stadtumbau

Land: Thüringen

Lfd. Nr.	Stadt/Gemeinde Kreis Einwohnerzahl Leerstandsquote Förderung in	Bezeichnung der Maßnahme Größe des Gebietes (ha) Anzahl der WE	Bundesfinanzhilfe Stadtumbau		
			bis einschl. 2017 1000 Euro	Programmjahr 2018 1000 Euro	insgesamt 1000 Euro
Ruhende Maßnahmen					
65	Gotha, Stadt / Gotha 45.410 16 2003	Nord (2003, 2005, 2011) 14,7 ha 160 WE im Gebiet	522,650		522,650
		davon Rückbau: betroffene WE: 0	294,250	0,000	294,250
		davon Aufwertung:	0,000	0,000	0,000
		davon Rückführung	0,000	0,000	0,000
		davon Sanierung, Sicherung:	228,400	0,000	228,400
66	Greiz, Stadt / Greiz 21.042 22.13 2007	Innenstadt (2007) 60 ha 2.450 WE im Gebiet	93,050		93,050
		davon Rückbau: betroffene WE: 0	93,050	0,000	93,050
		davon Aufwertung:	0,000	0,000	0,000
		davon Rückführung	0,000	0,000	0,000
		davon Sanierung, Sicherung:	0,000	0,000	0,000
67	Greiz, Stadt / Greiz 21.042 22.13 2002	Pohlitz/Zaschberg (2002, 2005-2007, 2009, 2012, 2017) 66 ha 3.211 WE im Gebiet	1.619,000		1.619,000
		davon Rückbau: betroffene WE: 0	1.619,000	0,000	1.619,000
		davon Aufwertung:	0,000	0,000	0,000
		davon Rückführung	0,000	0,000	0,000
		davon Sanierung, Sicherung:	0,000	0,000	0,000
68	Greiz, Stadt / Greiz 21.042 22.13 2002	Fördergebiet Sonstiges (2002-2004) 90 ha 2.000 WE im Gebiet	377,850		377,850
		davon Rückbau: betroffene WE: 0	377,850	0,000	377,850
		davon Aufwertung:	0,000	0,000	0,000
		davon Rückführung	0,000	0,000	0,000
		davon Sanierung, Sicherung:	0,000	0,000	0,000

Bundesprogramm der Städtebauförderung

Programm: Stadtumbau

Land: Thüringen

Lfd. Nr.	Stadt/Gemeinde Kreis Einwohnerzahl Leerstandsquote Förderung in	Bezeichnung der Maßnahme Größe des Gebietes (ha) Anzahl der WE	Bundesfinanzhilfe Stadtumbau		
			bis einschl. 2017 1000 Euro	Programmjahr 2018 1000 Euro	insgesamt 1000 Euro
Ruhende Maßnahmen					
69	Greiz, Stadt / Greiz 21.042 22.13 2006	Herrenreuth (2006-2007) 1,9 ha 75 WE im Gebiet	152,700		152,700
		davon Rückbau: betroffene WE: 0	152,700	0,000	152,700
		davon Aufwertung:	0,000	0,000	0,000
		davon Rückführung	0,000	0,000	0,000
		davon Sanierung, Sicherung:	0,000	0,000	0,000
70	Greiz, Stadt / Greiz 21.042 22.13 2011	August-Bebel-Straße (2011, 2013) 4,4 ha 2.400 WE im Gebiet	186,200		186,200
		davon Rückbau: betroffene WE: 0	0,000	0,000	0,000
		davon Aufwertung:	0,000	0,000	0,000
		davon Rückführung	0,000	0,000	0,000
		davon Sanierung, Sicherung:	186,200	0,000	186,200
71	Greiz, Stadt / Greiz 21.042 22.13 2014	Innenstadt Westrand (2014) 13 ha 2.000 WE im Gebiet	235,950		235,950
		davon Rückbau: betroffene WE: 0	0,000	0,000	0,000
		davon Aufwertung:	235,950	0,000	235,950
		davon Rückführung	0,000	0,000	0,000
		davon Sanierung, Sicherung:	0,000	0,000	0,000
72	Greußen, Stadt / Kyffhäuserkreis 3.610 null 2014	Historische Altstadt (2014) 14 ha 0 WE im Gebiet	28,650		28,650
		davon Rückbau: betroffene WE: 0	0,000	0,000	0,000
		davon Aufwertung:	0,000	0,000	0,000
		davon Rückführung	0,000	0,000	0,000
		davon Sanierung, Sicherung:	28,650	0,000	28,650

Bundesprogramm der Städtebauförderung

Programm: Stadtumbau

Land: Thüringen

Lfd. Nr.	Stadt/Gemeinde Kreis Einwohnerzahl Leerstandsquote Förderung in	Bezeichnung der Maßnahme Größe des Gebietes (ha) Anzahl der WE	Bundesfinanzhilfe Stadtumbau		
			bis einschl. 2017 1000 Euro	Programmjahr 2018 1000 Euro	insgesamt 1000 Euro
Ruhende Maßnahmen					
73	Greußen, Stadt / Kyffhäuserkreis 3.610 4 2003	Kirchberg (2003-2004) 9 ha 512 WE im Gebiet	69,150		69,150
		davon Rückbau: betroffene WE: 0	69,150	0,000	69,150
		davon Aufwertung:	0,000	0,000	0,000
		davon Rückführung	0,000	0,000	0,000
		davon Sanierung, Sicherung:	0,000	0,000	0,000
74	Großbreitenbach, Stadt / Ilm-Kreis 2.615 null 2016	Sanierung Großbreitenbach (2016) 38,9 ha 420 WE im Gebiet	260,000		260,000
		davon Rückbau: betroffene WE: 0	0,000	0,000	0,000
		davon Aufwertung:	0,000	0,000	0,000
		davon Rückführung	0,000	0,000	0,000
		davon Sanierung, Sicherung:	260,000	0,000	260,000
75	Heilbad Heiligenstadt, Stadt / Eichsfeld 16.772 11.39 2009	Historische Altstadt (2009, 2011, 2013) 30 ha 0 WE im Gebiet	641,050		641,050
		davon Rückbau: betroffene WE: 0	0,000	0,000	0,000
		davon Aufwertung:	0,000	0,000	0,000
		davon Rückführung	0,000	0,000	0,000
		davon Sanierung, Sicherung:	641,050	0,000	641,050
76	Heilbad Heiligenstadt, Stadt / Eichsfeld 16.772 11.39 2011	Ehemaliges Brauhausgelände (2011) 0 ha 0 WE im Gebiet	70,981		70,981
		davon Rückbau: betroffene WE: 0	0,000	0,000	0,000
		davon Aufwertung:	70,981	0,000	70,981
		davon Rückführung	0,000	0,000	0,000
		davon Sanierung, Sicherung:	0,000	0,000	0,000

Bundesprogramm der Städtebauförderung

Programm: Stadtumbau

Land: Thüringen

Lfd. Nr.	Stadt/Gemeinde Kreis Einwohnerzahl Leerstandsquote Förderung in	Bezeichnung der Maßnahme Größe des Gebietes (ha) Anzahl der WE	Bundesfinanzhilfe Stadtumbau		
			bis einschl. 2017	Programmjahr 2018	insgesamt
			1000 Euro	1000 Euro	1000 Euro
Ruhende Maßnahmen					
77	Heilbad Heiligenstadt, Stadt / Eichsfeld 16.772 11.39 2008	Bahnhof und Bahnhofsumfeld (2008, 2011) 0 ha 0 WE im Gebiet	27,983		27,983
		davon Rückbau: betroffene WE: 0	0,000	0,000	0,000
		davon Aufwertung:	27,983	0,000	27,983
		davon Rückführung	0,000	0,000	0,000
		davon Sanierung, Sicherung:	0,000	0,000	0,000
78	Hermsdorf, Stadt / Saale-Holzland-Kreis 7.689 7.96 2008	Oberndorfer Weg (2008) 5,6 ha 0 WE im Gebiet	12,000		12,000
		davon Rückbau: betroffene WE: 0	12,000	0,000	12,000
		davon Aufwertung:	0,000	0,000	0,000
		davon Rückführung	0,000	0,000	0,000
		davon Sanierung, Sicherung:	0,000	0,000	0,000
79	Hermsdorf, Stadt / Saale-Holzland-Kreis 7.689 7.96 2002	Tridelta I (2002) 35 ha 1.556 WE im Gebiet	160,324		160,324
		davon Rückbau: betroffene WE: 0	0,000	0,000	0,000
		davon Aufwertung:	160,324	0,000	160,324
		davon Rückführung	0,000	0,000	0,000
		davon Sanierung, Sicherung:	0,000	0,000	0,000
80	Hermsdorf, Stadt / Saale-Holzland-Kreis 7.689 7.96 2004	Südlich des Felsenkellerweges (2004) 52,6 ha 2.528 WE im Gebiet	52,500		52,500
		davon Rückbau: betroffene WE: 0	52,500	0,000	52,500
		davon Aufwertung:	0,000	0,000	0,000
		davon Rückführung	0,000	0,000	0,000
		davon Sanierung, Sicherung:	0,000	0,000	0,000

Bundesprogramm der Städtebauförderung

Programm: Stadtumbau

Land: Thüringen

Lfd. Nr.	Stadt/Gemeinde Kreis Einwohnerzahl Leerstandsquote Förderung in	Bezeichnung der Maßnahme Größe des Gebietes (ha) Anzahl der WE	Bundesfinanzhilfe Stadtumbau		
			bis einschl. 2017	Programmjahr 2018	insgesamt
			1000 Euro	1000 Euro	1000 Euro
Ruhende Maßnahmen					
81	Hirschberg, Stadt / Saale-Orla-Kreis 2.168 10.83 2003	Altstadt (2003, 2005, 2007-2015) 35 ha 950 WE im Gebiet	799,750		799,750
		davon Rückbau: betroffene WE: 0	144,700	0,000	144,700
		davon Aufwertung:	0,000	0,000	0,000
		davon Rückführung	0,000	0,000	0,000
		davon Sanierung, Sicherung:	655,050	0,000	655,050
82	Ilmenau, Stadt / Ilm-Kreis 26.153 4.27 2010	Bahnhofsvorstadt (2010-2012, 2014, 2016-2017) 10,65 ha 0 WE im Gebiet	1.230,889		1.230,889
		davon Rückbau: betroffene WE: 0	0,000	0,000	0,000
		davon Aufwertung:	1.230,889	0,000	1.230,889
		davon Rückführung	0,000	0,000	0,000
		davon Sanierung, Sicherung:	0,000	0,000	0,000
83	Ilmenau, Stadt / Ilm-Kreis 26.153 4.27 2002	Pörlitzer Höhe (2002-2004, 2007-2010, 2013, 2015-2017) 30 ha 2.616 WE im Gebiet	1.571,000		1.571,000
		davon Rückbau: betroffene WE: 0	1.571,000	0,000	1.571,000
		davon Aufwertung:	0,000	0,000	0,000
		davon Rückführung	0,000	0,000	0,000
		davon Sanierung, Sicherung:	0,000	0,000	0,000
84	Jena, Stadt / Jena, Stadt 109.527 4.58 2004	Fördergebiet Sonstiges (2004) 11.423 ha 52.446 WE im Gebiet	194,600		194,600
		davon Rückbau: betroffene WE: 0	194,600	0,000	194,600
		davon Aufwertung:	0,000	0,000	0,000
		davon Rückführung	0,000	0,000	0,000
		davon Sanierung, Sicherung:	0,000	0,000	0,000

Bundesprogramm der Städtebauförderung

Programm: Stadtumbau

Land: Thüringen

Lfd. Nr.	Stadt/Gemeinde Kreis Einwohnerzahl Leerstandsquote Förderung in	Bezeichnung der Maßnahme Größe des Gebietes (ha) Anzahl der WE	Bundesfinanzhilfe Stadtumbau		
			bis einschl. 2017 1000 Euro	Programmjahr 2018 1000 Euro	insgesamt 1000 Euro
Ruhende Maßnahmen					
85	Jena, Stadt / Jena, Stadt 109.527 4.58 2003	Nord Jugendbildungs- und Begegnungseinrichtung (2003-2005, 2007-2008) 0 ha 0 WE im Gebiet	420,344		420,344
		davon Rückbau:	0,000	0,000	0,000
		betroffene WE:	0		
		davon Aufwertung:	0,000	0,000	0,000
		davon Rückführung	420,344	0,000	420,344
		davon Sanierung, Sicherung:	0,000	0,000	0,000
86	Jena, Stadt / Jena, Stadt 109.527 4.58 2002	Ziegenhainer Tal (2002) 12 ha 560 WE im Gebiet	17,575		17,575
		davon Rückbau:	17,575	0,000	17,575
		betroffene WE:	0		
		davon Aufwertung:	0,000	0,000	0,000
		davon Rückführung	0,000	0,000	0,000
		davon Sanierung, Sicherung:	0,000	0,000	0,000
87	Jena, Stadt / Jena, Stadt 109.527 4.58 2009	Winzerla (2009, 2011) 120 ha 0 WE im Gebiet	1.993,172		1.993,172
		davon Rückbau:	0,000	0,000	0,000
		betroffene WE:	0		
		davon Aufwertung:	0,000	0,000	0,000
		davon Rückführung	1.993,172	0,000	1.993,172
		davon Sanierung, Sicherung:	0,000	0,000	0,000
88	Kölleda, Stadt / Sömmerda 6.181 9.28 2005	Wilhelm-Pieck-Ring (2005-2009, 2013) 6,3 ha 703 WE im Gebiet	263,300		263,300
		davon Rückbau:	263,300	0,000	263,300
		betroffene WE:	0		
		davon Aufwertung:	0,000	0,000	0,000
		davon Rückführung	0,000	0,000	0,000
		davon Sanierung, Sicherung:	0,000	0,000	0,000

Bundesprogramm der Städtebauförderung

Programm: Stadtumbau

Land: Thüringen

Lfd. Nr.	Stadt/Gemeinde Kreis Einwohnerzahl Leerstandsquote Förderung in	Bezeichnung der Maßnahme Größe des Gebietes (ha) Anzahl der WE	Bundesfinanzhilfe Stadtumbau		
			bis einschl. 2017	Programmjahr 2018	insgesamt
			1000 Euro	1000 Euro	1000 Euro
Ruhende Maßnahmen					
89	Krayenberggemeinde / Wartburgkreis 5.193 29,4 2004	Wohngebiet Feldstraße (2004) 1,8 ha 192 WE im Gebiet	68,050		68,050
		davon Rückbau: betroffene WE: 0	68,050	0,000	68,050
		davon Aufwertung:	0,000	0,000	0,000
		davon Rückführung	0,000	0,000	0,000
		davon Sanierung, Sicherung:	0,000	0,000	0,000
90	Krayenberggemeinde / Wartburgkreis 5.193 29,4 2002	Fördergebiet Sonstiges (2002) 1,8 ha 192 WE im Gebiet	78,750		78,750
		davon Rückbau: betroffene WE: 0	78,750	0,000	78,750
		davon Aufwertung:	0,000	0,000	0,000
		davon Rückführung	0,000	0,000	0,000
		davon Sanierung, Sicherung:	0,000	0,000	0,000
91	Leinefelde-Worbis, Stadt / Eichsfeld 18.684 17,65 2014	Altstadt Leinefelde (2014-2017) 28,8 ha 442 WE im Gebiet	919,150		919,150
		davon Rückbau: betroffene WE: 0	0,000	0,000	0,000
		davon Aufwertung:	919,150	0,000	919,150
		davon Rückführung	0,000	0,000	0,000
		davon Sanierung, Sicherung:	0,000	0,000	0,000
92	Lucka, Stadt / Altenburger Land 3.823 15,54 2004	Alt-, Neustadt (2004-2005, 2009-2010) 93,8 ha 2.595 WE im Gebiet	486,319		486,319
		davon Rückbau: betroffene WE: 0	361,659	0,000	361,659
		davon Aufwertung:	0,000	0,000	0,000
		davon Rückführung	0,000	0,000	0,000
		davon Sanierung, Sicherung:	124,660	0,000	124,660

Bundesprogramm der Städtebauförderung

Programm: Stadtumbau

Land: Thüringen

Lfd. Nr.	Stadt/Gemeinde Kreis Einwohnerzahl Leerstandsquote Förderung in	Bezeichnung der Maßnahme Größe des Gebietes (ha) Anzahl der WE	Bundesfinanzhilfe Stadtumbau		
			bis einschl. 2017	Programmjahr 2018	insgesamt
			1000 Euro	1000 Euro	1000 Euro
Ruhende Maßnahmen					
93	Marksuhl / Wartburgkreis 2.825 1.2 2003	Fördergebiet Sonstiges (2003) 0,4 ha 24 WE im Gebiet	19,300		19,300
		davon Rückbau: betroffene WE: 0	19,300	0,000	19,300
		davon Aufwertung:	0,000	0,000	0,000
		davon Rückführung	0,000	0,000	0,000
		davon Sanierung, Sicherung:	0,000	0,000	0,000
94	Meiningen, Stadt / Schmalkalden-Meiningen 21.231 10 2002	Altstadt (2002-2003, 2009-2013, 2015-2017) 90 ha 2.574 WE im Gebiet	1.355,250		1.355,250
		davon Rückbau: betroffene WE: 0	98,450	0,000	98,450
		davon Aufwertung:	0,000	0,000	0,000
		davon Rückführung	0,000	0,000	0,000
		davon Sanierung, Sicherung:	1.256,800	0,000	1.256,800
95	Meiningen, Stadt / Schmalkalden-Meiningen 21.231 10 2002	Kiliansberg/Jerusalem (2002, 2004-2005, 2007-2008, 2010, 2013-2014) 49 ha 2.300 WE im Gebiet	1.342,325		1.342,325
		davon Rückbau: betroffene WE: 0	875,725	0,000	875,725
		davon Aufwertung:	466,600	0,000	466,600
		davon Rückführung	0,000	0,000	0,000
		davon Sanierung, Sicherung:	0,000	0,000	0,000
96	Meiningen, Stadt / Schmalkalden-Meiningen 21.231 10 2002	Historische Altstadt (2002, 2006-2007, 2011-2014, 2016-2017) 106 ha 2.558 WE im Gebiet	1.603,702		1.603,702
		davon Rückbau: betroffene WE: 0	0,000	0,000	0,000
		davon Aufwertung:	1.603,702	0,000	1.603,702
		davon Rückführung	0,000	0,000	0,000
		davon Sanierung, Sicherung:	0,000	0,000	0,000

Bundesprogramm der Städtebauförderung
Programm: Stadtumbau
Land: Thüringen

Lfd. Nr.	Stadt/Gemeinde Kreis Einwohnerzahl Leerstandsquote Förderung in	Bezeichnung der Maßnahme Größe des Gebietes (ha) Anzahl der WE	Bundesfinanzhilfe Stadtumbau		
			bis einschl. 2017	Programmjahr 2018	insgesamt
			1000 Euro	1000 Euro	1000 Euro
Ruhende Maßnahmen					
97	Meuselwitz, Stadt / Altenburger Land 10.233 13.89 2004	Fördergebiet 2a (2004) 19 ha 696 WE im Gebiet	70,250		70,250
		davon Rückbau: betroffene WE: 0	70,250	0,000	70,250
		davon Aufwertung:	0,000	0,000	0,000
		davon Rückführung	0,000	0,000	0,000
		davon Sanierung, Sicherung:	0,000	0,000	0,000
98	Meuselwitz, Stadt / Altenburger Land 10.233 13.89 2004	Fördergebiet Sonstiges (2004) 40 ha 380 WE im Gebiet	33,600		33,600
		davon Rückbau: betroffene WE: 0	33,600	0,000	33,600
		davon Aufwertung:	0,000	0,000	0,000
		davon Rückführung	0,000	0,000	0,000
		davon Sanierung, Sicherung:	0,000	0,000	0,000
99	Meuselwitz, Stadt / Altenburger Land 10.233 13.89 2002	Innenstadt (2002-2003, 2008, 2010-2017) 76,1 ha 976 WE im Gebiet	1.729,716		1.729,716
		davon Rückbau: betroffene WE: 0	261,700	0,000	261,700
		davon Aufwertung:	824,016	0,000	824,016
		davon Rückführung	0,000	0,000	0,000
		davon Sanierung, Sicherung:	644,000	0,000	644,000
100	Mühlhausen/Thüringen, Stadt / Unstrut-Hainich- Kreis 34.552 12.04 2005	Wagenstedter Knoten (2005) 0,69 ha 63 WE im Gebiet	81,400		81,400
		davon Rückbau: betroffene WE: 0	81,400	0,000	81,400
		davon Aufwertung:	0,000	0,000	0,000
		davon Rückführung	0,000	0,000	0,000
		davon Sanierung, Sicherung:	0,000	0,000	0,000

Bundesprogramm der Städtebauförderung

Programm: Stadtumbau

Land: Thüringen

Lfd. Nr.	Stadt/Gemeinde Kreis Einwohnerzahl Leerstandsquote Förderung in	Bezeichnung der Maßnahme Größe des Gebietes (ha) Anzahl der WE	Bundesfinanzhilfe Stadtumbau		
			bis einschl. 2017 1000 Euro	Programmjahr 2018 1000 Euro	insgesamt 1000 Euro
Ruhende Maßnahmen					
101	Mühlhausen/Thüringen, Stadt / Unstrut-Hainich- Kreis 34.552 12.04 2005	Gartenstraße (2005) 6 ha 600 WE im Gebiet	626,450		626,450
		davon Rückbau: betroffene WE: 0	626,450	0,000	626,450
		davon Aufwertung:	0,000	0,000	0,000
		davon Rückführung	0,000	0,000	0,000
		davon Sanierung, Sicherung:	0,000	0,000	0,000
102	Mühlhausen/Thüringen, Stadt / Unstrut-Hainich- Kreis 34.552 12.04 2006	Wendewehr (2006, 2008) 8,4 ha 0 WE im Gebiet	103,700		103,700
		davon Rückbau: betroffene WE: 0	103,700	0,000	103,700
		davon Aufwertung:	0,000	0,000	0,000
		davon Rückführung	0,000	0,000	0,000
		davon Sanierung, Sicherung:	0,000	0,000	0,000
103	Mühlhausen/Thüringen, Stadt / Unstrut-Hainich- Kreis 34.552 12.04 2007	Ballongasse (2007, 2012) 11 ha 1.360 WE im Gebiet	188,250		188,250
		davon Rückbau: betroffene WE: 0	188,250	0,000	188,250
		davon Aufwertung:	0,000	0,000	0,000
		davon Rückführung	0,000	0,000	0,000
		davon Sanierung, Sicherung:	0,000	0,000	0,000
104	Mühlhausen/Thüringen, Stadt / Unstrut-Hainich- Kreis 34.552 12.04 2002	Altstadt (2002-2007, 2011, 2015-2016) 49 ha 1.997 WE im Gebiet	2.606,418		2.606,418
		davon Rückbau: betroffene WE: 0	0,000	0,000	0,000
		davon Aufwertung:	2.416,418	0,000	2.416,418
		davon Rückführung	0,000	0,000	0,000
		davon Sanierung, Sicherung:	190,000	0,000	190,000

Bundesprogramm der Städtebauförderung

Programm: Stadtumbau

Land: Thüringen

Lfd. Nr.	Stadt/Gemeinde Kreis Einwohnerzahl Leerstandsquote Förderung in	Bezeichnung der Maßnahme Größe des Gebietes (ha) Anzahl der WE	Bundesfinanzhilfe Stadtumbau		
			bis einschl. 2017 1000 Euro	Programmjahr 2018 1000 Euro	insgesamt 1000 Euro
Ruhende Maßnahmen					
105	Mühlhausen/Thüringen, Stadt / Unstrut-Hainich- Kreis 34.552 12.04 2002	Feldstraße (2002, 2007-2008, 2011) 30 ha 2.639 WE im Gebiet	765,830		765,830
		davon Rückbau: betroffene WE: 0	765,830	0,000	765,830
		davon Aufwertung:	0,000	0,000	0,000
		davon Rückführung	0,000	0,000	0,000
		davon Sanierung, Sicherung:	0,000	0,000	0,000
106	Mühlhausen/Thüringen, Stadt / Unstrut-Hainich- Kreis 34.552 12.04 2003	Damaschkestraße (2003-2004) 14 ha 440 WE im Gebiet	519,200		519,200
		davon Rückbau: betroffene WE: 0	519,200	0,000	519,200
		davon Aufwertung:	0,000	0,000	0,000
		davon Rückführung	0,000	0,000	0,000
		davon Sanierung, Sicherung:	0,000	0,000	0,000
107	Neuhaus am Rennweg, Stadt / Sonneberg 6.897 8.08 2005	Innenstadt (2005, 2009) 40 ha 996 WE im Gebiet	133,710		133,710
		davon Rückbau: betroffene WE: 0	133,710	0,000	133,710
		davon Aufwertung:	0,000	0,000	0,000
		davon Rückführung	0,000	0,000	0,000
		davon Sanierung, Sicherung:	0,000	0,000	0,000
108	Neustadt an der Orla, Stadt / Saale-Orla-Kreis 8.237 10.86 2004	Bahnhofstraße (2004) 3 ha 22 WE im Gebiet	26,050		26,050
		davon Rückbau: betroffene WE: 0	26,050	0,000	26,050
		davon Aufwertung:	0,000	0,000	0,000
		davon Rückführung	0,000	0,000	0,000
		davon Sanierung, Sicherung:	0,000	0,000	0,000

Bundesprogramm der Städtebauförderung

Programm: Stadtumbau

Land: Thüringen

Lfd. Nr.	Stadt/Gemeinde Kreis Einwohnerzahl Leerstandsquote Förderung in	Bezeichnung der Maßnahme Größe des Gebietes (ha) Anzahl der WE	Bundesfinanzhilfe Stadtumbau		
			bis einschl. 2017 1000 Euro	Programmjahr 2018 1000 Euro	insgesamt 1000 Euro
Ruhende Maßnahmen					
109	Neustadt an der Orla, Stadt / Saale-Orla-Kreis 8.237 10.86 2004	Neustadt Süd (2004, 2006-2009, 2012-2014, 2016-2017) 12 ha 1.037 WE im Gebiet	689,434		689,434
		davon Rückbau: betroffene WE: 0	173,050	0,000	173,050
		davon Aufwertung:	430,737	0,000	430,737
		davon Rückführung	85,647	0,000	85,647
		davon Sanierung, Sicherung:	0,000	0,000	0,000
110	Neustadt an der Orla, Stadt / Saale-Orla-Kreis 8.237 10.86 2002	Historische Altstadt (2002-2005, 2008-2017) 24 ha 942 WE im Gebiet	4.360,501		4.360,501
		davon Rückbau: betroffene WE: 0	368,517	0,000	368,517
		davon Aufwertung:	1.253,477	0,000	1.253,477
		davon Rückführung	0,000	0,000	0,000
		davon Sanierung, Sicherung:	2.738,507	0,000	2.738,507
111	Nohra / Nordhausen 834 12.93 2004	Nohra Nord (2004) 30 ha 120 WE im Gebiet	128,750		128,750
		davon Rückbau: betroffene WE: 0	128,750	0,000	128,750
		davon Aufwertung:	0,000	0,000	0,000
		davon Rückführung	0,000	0,000	0,000
		davon Sanierung, Sicherung:	0,000	0,000	0,000
112	Nordhausen, Stadt / Nordhausen 42.217 8.37 2006	Quartier Gutsweg (2006-2007) 5,7 ha 322 WE im Gebiet	267,600		267,600
		davon Rückbau: betroffene WE: 0	267,600	0,000	267,600
		davon Aufwertung:	0,000	0,000	0,000
		davon Rückführung	0,000	0,000	0,000
		davon Sanierung, Sicherung:	0,000	0,000	0,000

Bundesprogramm der Städtebauförderung
Programm: Stadtumbau
Land: Thüringen

Lfd. Nr.	Stadt/Gemeinde Kreis Einwohnerzahl Leerstandsquote Förderung in	Bezeichnung der Maßnahme Größe des Gebietes (ha) Anzahl der WE	Bundesfinanzhilfe Stadtumbau		
			bis einschl. 2017 1000 Euro	Programmjahr 2018 1000 Euro	insgesamt 1000 Euro
Ruhende Maßnahmen					
113	Nordhausen, Stadt / Nordhausen 42.217 8.37 2007	Nordhausen-Ost (2007, 2010) 21,9 ha 1.273 WE im Gebiet	1.731,550		1.731,550
		davon Rückbau: betroffene WE: 0	50,800	0,000	50,800
		davon Aufwertung:	0,000	0,000	0,000
		davon Rückführung	1.680,750	0,000	1.680,750
		davon Sanierung, Sicherung:	0,000	0,000	0,000
114	Nordhausen, Stadt / Nordhausen 42.217 8.37 2008	Salza/Bochumer Straße (2008) 0 ha 0 WE im Gebiet	1.786,000		1.786,000
		davon Rückbau: betroffene WE: 0	0,000	0,000	0,000
		davon Aufwertung:	1.786,000	0,000	1.786,000
		davon Rückführung	0,000	0,000	0,000
		davon Sanierung, Sicherung:	0,000	0,000	0,000
115	Nordhausen, Stadt / Nordhausen 42.217 8.37 2002	Fördergebiet Sonstiges (2002 -2003) 2.000 ha 21.280 WE im Gebiet	736,971		736,971
		davon Rückbau: betroffene WE: 0	736,971	0,000	736,971
		davon Aufwertung:	0,000	0,000	0,000
		davon Rückführung	0,000	0,000	0,000
		davon Sanierung, Sicherung:	0,000	0,000	0,000
116	Nordhausen, Stadt / Nordhausen 42.217 8.37 2002	Innenstadt (2002, 2006, 2009-2014) 84,6 ha 2.250 WE im Gebiet	4.731,676		4.731,676
		davon Rückbau: betroffene WE: 0	46,150	0,000	46,150
		davon Aufwertung:	4.685,526	0,000	4.685,526
		davon Rückführung	0,000	0,000	0,000
		davon Sanierung, Sicherung:	0,000	0,000	0,000

Bundesprogramm der Städtebauförderung

Programm: Stadtumbau

Land: Thüringen

Lfd. Nr.	Stadt/Gemeinde Kreis Einwohnerzahl Leerstandsquote Förderung in	Bezeichnung der Maßnahme Größe des Gebietes (ha) Anzahl der WE	Bundesfinanzhilfe Stadtumbau		
			bis einschl. 2017 1000 Euro	Programmjahr 2018 1000 Euro	insgesamt 1000 Euro
Ruhende Maßnahmen					
117	Nordhausen, Stadt / Nordhausen 42.217 8.37 2004	Block- und Plattenbaugebiete (2004-2005) 67,7 ha 1.662 WE im Gebiet	683,150		683,150
		davon Rückbau: betroffene WE:	683,150	0,000	683,150
		davon Aufwertung:	0,000	0,000	0,000
		davon Rückführung	0,000	0,000	0,000
		davon Sanierung, Sicherung:	0,000	0,000	0,000
118	Nordhausen, Stadt / Nordhausen 42.217 8.37 2003	Einzelstandorte (2003-2004) 27,5 ha 1.903 WE im Gebiet	258,421		258,421
		davon Rückbau: betroffene WE:	0,000	0,000	0,000
		davon Aufwertung:	258,421	0,000	258,421
		davon Rückführung	0,000	0,000	0,000
		davon Sanierung, Sicherung:	0,000	0,000	0,000
119	Nordhausen, Stadt / Nordhausen 42.217 8.37 2013	Hallesche Straße (2013) 84,9 ha 1.122 WE im Gebiet	33,300		33,300
		davon Rückbau: betroffene WE:	0,000	0,000	0,000
		davon Aufwertung:	33,300	0,000	33,300
		davon Rückführung	0,000	0,000	0,000
		davon Sanierung, Sicherung:	0,000	0,000	0,000
120	Oberhof, Stadt / Schmalkalden-Meiningen 1.668 17.67 2002	Sanierung Oberhof (2002) 80 ha 1.064 WE im Gebiet	203,050		203,050
		davon Rückbau: betroffene WE:	203,050	0,000	203,050
		davon Aufwertung:	0,000	0,000	0,000
		davon Rückführung	0,000	0,000	0,000
		davon Sanierung, Sicherung:	0,000	0,000	0,000

Bundesprogramm der Städtebauförderung

Programm: Stadtumbau

Land: Thüringen

Lfd. Nr.	Stadt/Gemeinde Kreis Einwohnerzahl Leerstandsquote Förderung in	Bezeichnung der Maßnahme Größe des Gebietes (ha) Anzahl der WE	Bundesfinanzhilfe Stadtumbau		
			bis einschl. 2017 1000 Euro	Programmjahr 2018 1000 Euro	insgesamt 1000 Euro
Ruhende Maßnahmen					
121	Ohrdruf, Stadt / Gotha 6.218 20.2 2014	Innenstadt (2014-2016) 65 ha 56 WE im Gebiet	195,300		195,300
		davon Rückbau: betroffene WE: 0	0,000	0,000	0,000
		davon Aufwertung:	0,000	0,000	0,000
		davon Rückführung	0,000	0,000	0,000
		davon Sanierung, Sicherung:	195,300	0,000	195,300
122	Pößneck, Stadt / Saale- Orla-Kreis 12.148 20.2 2014	Jüdewein (2014) 6,2 ha 56 WE im Gebiet	287,500		287,500
		davon Rückbau: betroffene WE: 0	0,000	0,000	0,000
		davon Aufwertung:	0,000	0,000	0,000
		davon Rückführung	0,000	0,000	0,000
		davon Sanierung, Sicherung:	287,500	0,000	287,500
123	Ranis, Stadt / Saale-Orla- Kreis 1.709 null 2017	Altstadt (2017) 11 ha 160 WE im Gebiet	2,300		2,300
		davon Rückbau: betroffene WE: 0	2,300	0,000	2,300
		davon Aufwertung:	0,000	0,000	0,000
		davon Rückführung	0,000	0,000	0,000
		davon Sanierung, Sicherung:	0,000	0,000	0,000
124	Ronneburg, Stadt / Greiz 4.989 8.01 2002	Stadtkern (2002-2004, 2008, 2010, 2015-2017) 28 ha 769 WE im Gebiet	850,791		850,791
		davon Rückbau: betroffene WE: 0	145,341	0,000	145,341
		davon Aufwertung:	705,450	0,000	705,450
		davon Rückführung	0,000	0,000	0,000
		davon Sanierung, Sicherung:	0,000	0,000	0,000

Bundesprogramm der Städtebauförderung

Programm: Stadtumbau

Land: Thüringen

Lfd. Nr.	Stadt/Gemeinde Kreis Einwohnerzahl Leerstandsquote Förderung in	Bezeichnung der Maßnahme Größe des Gebietes (ha) Anzahl der WE	Bundesfinanzhilfe Stadtumbau		
			bis einschl. 2017	Programmjahr 2018	insgesamt
			1000 Euro	1000 Euro	1000 Euro
Ruhende Maßnahmen					
125	Ronneburg, Stadt / Greiz 4.989 8.01 2002	Fördergebiet Sonstiges (2002-2004) 26 ha 2.451 WE im Gebiet	93,000		93,000
		davon Rückbau: betroffene WE:	93,000	0,000	93,000
		davon Aufwertung:	0,000	0,000	0,000
		davon Rückführung	0,000	0,000	0,000
		davon Sanierung, Sicherung:	0,000	0,000	0,000
126	Rositz / Altenburger Land 2.901 14.37 2002	Ortskern (2002-2004) 8 ha 1.740 WE im Gebiet	89,500		89,500
		davon Rückbau: betroffene WE:	89,500	0,000	89,500
		davon Aufwertung:	0,000	0,000	0,000
		davon Rückführung	0,000	0,000	0,000
		davon Sanierung, Sicherung:	0,000	0,000	0,000
127	Roßleben, Stadt / Kyffhäuserkreis 5.065 7.86 2003	Dichterviertel (2003-2007, 2009, 2015) 25 ha 790 WE im Gebiet	237,583		237,583
		davon Rückbau: betroffene WE:	121,383	0,000	121,383
		davon Aufwertung:	116,200	0,000	116,200
		davon Rückführung	0,000	0,000	0,000
		davon Sanierung, Sicherung:	0,000	0,000	0,000
128	Rudolstadt, Stadt / Saalfeld-Rudolstadt 22.855 11.22 2004	Gebiete mit Gestaltungs- und Erhaltungssatzung (2004-2011, 2013, 2015, 2017) 28 ha 1.741 WE im Gebiet	1.768,699		1.768,699
		davon Rückbau: betroffene WE:	111,550	0,000	111,550
		davon Aufwertung:	0,000	0,000	0,000
		davon Rückführung	0,000	0,000	0,000
		davon Sanierung, Sicherung:	1.657,149	0,000	1.657,149

Bundesprogramm der Städtebauförderung
Programm: Stadtumbau
Land: Thüringen

Lfd. Nr.	Stadt/Gemeinde Kreis Einwohnerzahl Leerstandsquote Förderung in	Bezeichnung der Maßnahme Größe des Gebietes (ha) Anzahl der WE	Bundesfinanzhilfe Stadtumbau		
			bis einschl. 2017 1000 Euro	Programmjahr 2018 1000 Euro	insgesamt 1000 Euro
Ruhende Maßnahmen					
129	Rudolstadt, Stadt / Saalfeld-Rudolstadt 22.855 11.22 2002	Volkstedt (2002-2003, 2008) 12 ha 526 WE im Gebiet	295,750		295,750
		davon Rückbau: betroffene WE:	295,750 0	0,000	295,750
		davon Aufwertung: davon Rückführung davon Sanierung, Sicherung:	0,000 0,000 0,000	0,000 0,000 0,000	0,000 0,000 0,000
130	Rudolstadt, Stadt / Saalfeld-Rudolstadt 22.855 11.22 2002	Altschwarza (2002, 2013) 22,5 ha 537 WE im Gebiet	149,350		149,350
		davon Rückbau: betroffene WE:	149,350 0	0,000	149,350
		davon Aufwertung: davon Rückführung davon Sanierung, Sicherung:	0,000 0,000 0,000	0,000 0,000 0,000	0,000 0,000 0,000
131	Rudolstadt, Stadt / Saalfeld-Rudolstadt 22.855 11.22 2013	Rudolstadt Ost (2013) 8,7 ha 4.009 WE im Gebiet	42,500		42,500
		davon Rückbau: betroffene WE:	42,500 0	0,000	42,500
		davon Aufwertung: davon Rückführung davon Sanierung, Sicherung:	0,000 0,000 0,000	0,000 0,000 0,000	0,000 0,000 0,000
132	Rudolstadt, Stadt / Saalfeld-Rudolstadt 22.855 11.22 2002	Fördergebiet Sonstiges (2002-2004) 5.454,3 ha 8.348 WE im Gebiet	162,850		162,850
		davon Rückbau: betroffene WE:	162,850 0	0,000	162,850
		davon Aufwertung: davon Rückführung davon Sanierung, Sicherung:	0,000 0,000 0,000	0,000 0,000 0,000	0,000 0,000 0,000

Bundesprogramm der Städtebauförderung

Programm: Stadtumbau

Land: Thüringen

Lfd. Nr.	Stadt/Gemeinde Kreis Einwohnerzahl Leerstandsquote Förderung in	Bezeichnung der Maßnahme Größe des Gebietes (ha) Anzahl der WE	Bundesfinanzhilfe Stadtumbau		
			bis einschl. 2017 1000 Euro	Programmjahr 2018 1000 Euro	insgesamt 1000 Euro
Ruhende Maßnahmen					
133	Rudolstadt, Stadt / Saalfeld-Rudolstadt 22.855 11.22 2013	OT Schwarza (2013, 2016-2017) 23 ha 4.009 WE im Gebiet	241,200		241,200
		davon Rückbau: betroffene WE: 0	0,000	0,000	0,000
		davon Aufwertung:	0,000	0,000	0,000
		davon Rückführung	0,000	0,000	0,000
		davon Sanierung, Sicherung:	241,200	0,000	241,200
134	Ruhla, Stadt / Wartburgkreis 5.663 16 2004	Liesenberg (2004, 2008, 2010-2011, 2014-2015) 30 ha 264 WE im Gebiet	536,431		536,431
		davon Rückbau: betroffene WE: 0	309,950	0,000	309,950
		davon Aufwertung:	0,000	0,000	0,000
		davon Rückführung	226,481	0,000	226,481
		davon Sanierung, Sicherung:	0,000	0,000	0,000
135	Ruhla, Stadt / Wartburgkreis 5.663 16 2004	Bahnhofsvorstadt (2004, 2007-2008, 2011-2014) 29 ha 230 WE im Gebiet	945,911		945,911
		davon Rückbau: betroffene WE: 0	54,050	0,000	54,050
		davon Aufwertung:	891,861	0,000	891,861
		davon Rückführung	0,000	0,000	0,000
		davon Sanierung, Sicherung:	0,000	0,000	0,000
136	Saalfeld/Saale, Stadt / Saalfeld-Rudolstadt 25.041 10.65 2004	Verpackungsmittelwerk (2004-2009, 2011) 6,8 ha 227 WE im Gebiet	4.570,901		4.570,901
		davon Rückbau: betroffene WE: 0	51,800	0,000	51,800
		davon Aufwertung:	2.016,339	0,000	2.016,339
		davon Rückführung	2.502,762	0,000	2.502,762
		davon Sanierung, Sicherung:	0,000	0,000	0,000

Bundesprogramm der Städtebauförderung

Programm: Stadtumbau

Land: Thüringen

Lfd. Nr.	Stadt/Gemeinde Kreis Einwohnerzahl Leerstandsquote Förderung in	Bezeichnung der Maßnahme Größe des Gebietes (ha) Anzahl der WE	Bundesfinanzhilfe Stadtumbau		
			bis einschl. 2017	Programmjahr 2018	insgesamt
			1000 Euro	1000 Euro	1000 Euro
Ruhende Maßnahmen					
137	Saalfeld/Saale, Stadt / Saalfeld-Rudolstadt 25.041 10.65 2002	Sanierung Altstadt (2002-2007, 2011) 60,2 ha 0 WE im Gebiet	222,046		222,046
		davon Rückbau: betroffene WE: 0	82,200	0,000	82,200
		davon Aufwertung:	111,846	0,000	111,846
		davon Rückführung	0,000	0,000	0,000
		davon Sanierung, Sicherung:	28,000	0,000	28,000
138	Saalfeld/Saale, Stadt / Saalfeld-Rudolstadt 25.041 10.65 2002	Bahnhofsareal (2002-2003, 2007-2008, 2011, 2014-2015) 9,7 ha 836 WE im Gebiet	1.344,640		1.344,640
		davon Rückbau: betroffene WE: 0	12,150	0,000	12,150
		davon Aufwertung:	1.332,490	0,000	1.332,490
		davon Rückführung	0,000	0,000	0,000
		davon Sanierung, Sicherung:	0,000	0,000	0,000
139	Saalfeld/Saale, Stadt / Saalfeld-Rudolstadt 25.041 10.65 2004	Pestalozzistraße (2004-2005) 4,35 ha 238 WE im Gebiet	110,800		110,800
		davon Rückbau: betroffene WE: 0	110,800	0,000	110,800
		davon Aufwertung:	0,000	0,000	0,000
		davon Rückführung	0,000	0,000	0,000
		davon Sanierung, Sicherung:	0,000	0,000	0,000
140	Saalfeld/Saale, Stadt / Saalfeld-Rudolstadt 25.041 10.65 2004	Gründerzeitgebiet Bohnstr./Kelzstr. (2004, 2011, 2013-2014) 7,19 ha 430 WE im Gebiet	579,598		579,598
		davon Rückbau: betroffene WE: 0	0,000	0,000	0,000
		davon Aufwertung:	579,598	0,000	579,598
		davon Rückführung	0,000	0,000	0,000
		davon Sanierung, Sicherung:	0,000	0,000	0,000

Bundesprogramm der Städtebauförderung

Programm: Stadtumbau

Land: Thüringen

Lfd. Nr.	Stadt/Gemeinde Kreis Einwohnerzahl Leerstandsquote Förderung in	Bezeichnung der Maßnahme Größe des Gebietes (ha) Anzahl der WE	Bundesfinanzhilfe Stadtumbau		
			bis einschl. 2017	Programmjahr 2018	insgesamt
			1000 Euro	1000 Euro	1000 Euro
Ruhende Maßnahmen					
141	Schlotheim, Stadt / Unstrut-Hainich-Kreis 3.691 14,9 2003	Ehemalige GUS-Flächen (2003) 2,25 ha 160 WE im Gebiet	143,450		143,450
		davon Rückbau: betroffene WE:	143,450 0	0,000	143,450
		davon Aufwertung: davon Rückführung davon Sanierung, Sicherung:	0,000 0,000 0,000	0,000 0,000 0,000	0,000 0,000 0,000
142	Schmalkalden, Kurort, Stadt / Schmalkalden-Meiningen 19.291 8,61 2014	Walperloh (2014-2017) 31 ha 1.705 WE im Gebiet	851,750		851,750
		davon Rückbau: betroffene WE:	851,750 0	0,000	851,750
		davon Aufwertung: davon Rückführung davon Sanierung, Sicherung:	0,000 0,000 0,000	0,000 0,000 0,000	0,000 0,000 0,000
143	Schmalkalden, Kurort, Stadt / Schmalkalden-Meiningen 19.291 8,61 2010	Kasseler Straße (2010-2014) 38,8 ha 0 WE im Gebiet	1.058,463		1.058,463
		davon Rückbau: betroffene WE:	18,100 0	0,000	18,100
		davon Aufwertung: davon Rückführung davon Sanierung, Sicherung:	1.040,363 0,000 0,000	0,000 0,000 0,000	1.040,363 0,000 0,000
144	Schmölln, Stadt / Altenburger Land 11.361 8,39 2005	Nördliche Altstadt (2005) 19,2 ha 5.334 WE im Gebiet	125,000		125,000
		davon Rückbau: betroffene WE:	125,000 0	0,000	125,000
		davon Aufwertung: davon Rückführung davon Sanierung, Sicherung:	0,000 0,000 0,000	0,000 0,000 0,000	0,000 0,000 0,000

Bundesprogramm der Städtebauförderung
Programm: Stadtumbau
Land: Thüringen

Lfd. Nr.	Stadt/Gemeinde Kreis Einwohnerzahl Leerstandsquote Förderung in	Bezeichnung der Maßnahme Größe des Gebietes (ha) Anzahl der WE	Bundesfinanzhilfe Stadtumbau		
			bis einschl. 2017 1000 Euro	Programmjahr 2018 1000 Euro	insgesamt 1000 Euro
Ruhende Maßnahmen					
145	Schmölln, Stadt / Altenburger Land 11.361 8.39 2005	Neubaugelbiet Heimstätte (2005-2008, 2015) 14,1 ha 968 WE im Gebiet	658,749		658,749
		davon Rückbau: betroffene WE: 0	632,950	0,000	632,950
		davon Aufwertung:	0,000	0,000	0,000
		davon Rückführung	25,799	0,000	25,799
		davon Sanierung, Sicherung:	0,000	0,000	0,000
146	Schmölln, Stadt / Altenburger Land 11.361 8.39 2002	Fr.-Naumann-Str/Neue Str/Sommeritzer Str (2002-2008, 2011) 2,4 ha 66 WE im Gebiet	61,519		61,519
		davon Rückbau: betroffene WE: 0	9,500	0,000	9,500
		davon Aufwertung:	52,019	0,000	52,019
		davon Rückführung	0,000	0,000	0,000
		davon Sanierung, Sicherung:	0,000	0,000	0,000
147	Schmölln, Stadt / Altenburger Land 11.361 8.39 2005	Nordoststadt (2005, 2008, 2016) 29,2 ha 0 WE im Gebiet	136,250		136,250
		davon Rückbau: betroffene WE: 0	56,350	0,000	56,350
		davon Aufwertung:	79,900	0,000	79,900
		davon Rückführung	0,000	0,000	0,000
		davon Sanierung, Sicherung:	0,000	0,000	0,000
148	Schmölln, Stadt / Altenburger Land 11.361 8.39 2002	Fördergebiet Sonstiges (2002-2003) 358,7 ha 6.437 WE im Gebiet	106,900		106,900
		davon Rückbau: betroffene WE: 0	106,900	0,000	106,900
		davon Aufwertung:	0,000	0,000	0,000
		davon Rückführung	0,000	0,000	0,000
		davon Sanierung, Sicherung:	0,000	0,000	0,000

Bundesprogramm der Städtebauförderung

Programm: Stadtumbau

Land: Thüringen

Lfd. Nr.	Stadt/Gemeinde Kreis Einwohnerzahl Leerstandsquote Förderung in	Bezeichnung der Maßnahme Größe des Gebietes (ha) Anzahl der WE	Bundesfinanzhilfe Stadtumbau		
			bis einschl. 2017	Programmjahr 2018	insgesamt
			1000 Euro	1000 Euro	1000 Euro
Ruhende Maßnahmen					
149	Seebach / Wartburgkreis 1.906 23.76 2004	Ortskern (2004-2005, 2009-2010, 2012-2013, 2016) 47,9 ha 1.398 WE im Gebiet	867,750		867,750
		davon Rückbau: betroffene WE:	867,750	0,000	867,750
		davon Aufwertung:	0,000	0,000	0,000
		davon Rückführung	0,000	0,000	0,000
		davon Sanierung, Sicherung:	0,000	0,000	0,000
150	Seelingstädt / Greiz 1.373 14.68 2002	OT Bahnhof (2002) 13,5 ha 378 WE im Gebiet	37,900		37,900
		davon Rückbau: betroffene WE:	37,900	0,000	37,900
		davon Aufwertung:	0,000	0,000	0,000
		davon Rückführung	0,000	0,000	0,000
		davon Sanierung, Sicherung:	0,000	0,000	0,000
151	Sömmerda, Stadt / Sömmerda 18.996 7.27 2002	Neue Zeit (2002, 2005-2010) 76 ha 3.688 WE im Gebiet	977,198		977,198
		davon Rückbau: betroffene WE:	977,198	0,000	977,198
		davon Aufwertung:	0,000	0,000	0,000
		davon Rückführung	0,000	0,000	0,000
		davon Sanierung, Sicherung:	0,000	0,000	0,000
152	Sondershausen, Stadt / Kyffhäuserkreis 22.039 11.92 2002	Borntal (2002, 2017) 30 ha 1.390 WE im Gebiet	78,750		78,750
		davon Rückbau: betroffene WE:	78,750	0,000	78,750
		davon Aufwertung:	0,000	0,000	0,000
		davon Rückführung	0,000	0,000	0,000
		davon Sanierung, Sicherung:	0,000	0,000	0,000

Bundesprogramm der Städtebauförderung

Programm: Stadtumbau

Land: Thüringen

Lfd. Nr.	Stadt/Gemeinde Kreis Einwohnerzahl Leerstandsquote Förderung in	Bezeichnung der Maßnahme Größe des Gebietes (ha) Anzahl der WE	Bundesfinanzhilfe Stadtumbau		
			bis einschl. 2017 1000 Euro	Programmjahr 2018 1000 Euro	insgesamt 1000 Euro
Ruhende Maßnahmen					
153	Sondershausen, Stadt / Kyffhäuserkreis 22.039 11.92 2002	Sanierung Altstadt (2002, 2008) 36 ha 1.865 WE im Gebiet	316,183		316,183
		davon Rückbau: betroffene WE:	7,200 0	0,000	7,200
		davon Aufwertung: davon Rückführung davon Sanierung, Sicherung:	308,983 0,000 0,000	0,000 0,000 0,000	308,983 0,000 0,000
154	Sondershausen, Stadt / Kyffhäuserkreis 22.039 11.92 2003	Wippertor/Einzelstandorte (2003-2013, 2017) 10,37 ha 1.816 WE im Gebiet	1.678,353		1.678,353
		davon Rückbau: betroffene WE:	935,750 0	0,000	935,750
		davon Aufwertung: davon Rückführung davon Sanierung, Sicherung:	742,603 0,000 0,000	0,000 0,000 0,000	742,603 0,000 0,000
155	Sondershausen, Stadt / Kyffhäuserkreis 22.039 11.92 2002	Hasenholz-Östertal (2002-2009) 30 ha 1.483 WE im Gebiet	843,950		843,950
		davon Rückbau: betroffene WE:	843,950 0	0,000	843,950
		davon Aufwertung: davon Rückführung davon Sanierung, Sicherung:	0,000 0,000 0,000	0,000 0,000 0,000	0,000 0,000 0,000
156	Sonneberg, Stadt / Sonneberg 23.736 7.83 2003	Wolkenrasen (2003-2007, 2009, 2012-2013) 61,3 ha 2.871 WE im Gebiet	1.157,751		1.157,751
		davon Rückbau: betroffene WE:	1.108,800 0	0,000	1.108,800
		davon Aufwertung: davon Rückführung davon Sanierung, Sicherung:	48,951 0,000 0,000	0,000 0,000 0,000	48,951 0,000 0,000

Bundesprogramm der Städtebauförderung

Programm: Stadtumbau

Land: Thüringen

Lfd. Nr.	Stadt/Gemeinde Kreis Einwohnerzahl Leerstandsquote Förderung in	Bezeichnung der Maßnahme Größe des Gebietes (ha) Anzahl der WE	Bundesfinanzhilfe Stadtumbau		
			bis einschl. 2017 1000 Euro	Programmjahr 2018 1000 Euro	insgesamt 1000 Euro
Ruhende Maßnahmen					
157	Sonneberg, Stadt / Sonneberg 23.736 7.83 2002	Untere Stadt (2002-2003, 2005-2008, 2010, 2012) 190 ha 3.549 WE im Gebiet	2.286,132		2.286,132
		davon Rückbau: betroffene WE:	248,550 0	0,000	248,550
		davon Aufwertung: davon Rückführung davon Sanierung, Sicherung:	2.032,582 0,000 5,000	0,000 0,000 0,000	2.032,582 0,000 5,000
158	Sonneberg, Stadt / Sonneberg 23.736 11.92 2008	Hermaustraße (2008) 190 ha 0 WE im Gebiet	111,250		111,250
		davon Rückbau: betroffene WE:	111,250 0	0,000	111,250
		davon Aufwertung: davon Rückführung davon Sanierung, Sicherung:	0,000 0,000 0,000	0,000 0,000 0,000	0,000 0,000 0,000
159	Stadtroda, Stadt / Saale- Holzland-Kreis 5.892 4.89 2004	Altstadt (2004) 4,92 ha 169 WE im Gebiet	84,850		84,850
		davon Rückbau: betroffene WE:	84,850 0	0,000	84,850
		davon Aufwertung: davon Rückführung davon Sanierung, Sicherung:	0,000 0,000 0,000	0,000 0,000 0,000	0,000 0,000 0,000
160	Steinbach-Hallenberg, Kurort, Stadt / Schmalkalden-Meiningen 5.056 null 2013	Steinbach-Hallenberg (2013-2015) 26,3 ha 0 WE im Gebiet	90,700		90,700
		davon Rückbau: betroffene WE:	0,000 0	0,000	0,000
		davon Aufwertung: davon Rückführung davon Sanierung, Sicherung:	0,000 0,000 90,700	0,000 0,000 0,000	0,000 0,000 90,700

Bundesprogramm der Städtebauförderung

Programm: Stadtumbau

Land: Thüringen

Lfd. Nr.	Stadt/Gemeinde Kreis Einwohnerzahl Leerstandsquote Förderung in	Bezeichnung der Maßnahme Größe des Gebietes (ha) Anzahl der WE	Bundesfinanzhilfe Stadtumbau		
			bis einschl. 2017	Programmjahr 2018	insgesamt
			1000 Euro	1000 Euro	1000 Euro
Ruhende Maßnahmen					
161	Suhl, Stadt / Suhl, Stadt 36.778 16.35 2015	Heinrichs (2015) 16,3 ha 270 WE im Gebiet	173,500		173,500
		davon Rückbau: betroffene WE: 0	0,000	0,000	0,000
		davon Aufwertung:	0,000	0,000	0,000
		davon Rückführung	0,000	0,000	0,000
		davon Sanierung, Sicherung:	173,500	0,000	173,500
162	Suhl, Stadt / Suhl, Stadt 36.778 null 2017	Ratsmühle (2017) 11,01 ha 35 WE im Gebiet	55,000		55,000
		davon Rückbau: betroffene WE: 0	0,000	0,000	0,000
		davon Aufwertung:	0,000	0,000	0,000
		davon Rückführung	0,000	0,000	0,000
		davon Sanierung, Sicherung:	55,000	0,000	55,000
163	Suhl, Stadt / Suhl, Stadt 36.778 16.35 2002	Theodor-Körner-Straße (2002, 2004) 2 ha 51 WE im Gebiet	75,800		75,800
		davon Rückbau: betroffene WE: 0	75,800	0,000	75,800
		davon Aufwertung:	0,000	0,000	0,000
		davon Rückführung	0,000	0,000	0,000
		davon Sanierung, Sicherung:	0,000	0,000	0,000
164	Suhl, Stadt / Suhl, Stadt 36.778 16.35 2002	Aue II (2002, 2008-2010, 2012, 2016) 69 ha 1.518 WE im Gebiet	1.825,600		1.825,600
		davon Rückbau: betroffene WE: 0	1.825,600	0,000	1.825,600
		davon Aufwertung:	0,000	0,000	0,000
		davon Rückführung	0,000	0,000	0,000
		davon Sanierung, Sicherung:	0,000	0,000	0,000

Bundesprogramm der Städtebauförderung

Programm: Stadtumbau

Land: Thüringen

Lfd. Nr.	Stadt/Gemeinde Kreis Einwohnerzahl Leerstandsquote Förderung in	Bezeichnung der Maßnahme Größe des Gebietes (ha) Anzahl der WE	Bundesfinanzhilfe Stadtumbau		
			bis einschl. 2017 1000 Euro	Programmjahr 2018 1000 Euro	insgesamt 1000 Euro
Ruhende Maßnahmen					
165	Suhl, Stadt / Suhl, Stadt 36.778 16.35 2008	WG Ernst-Heß-Straße (2008) 2,24 ha 0 WE im Gebiet	64,400		64,400
		davon Rückbau: betroffene WE: 0	64,400	0,000	64,400
		davon Aufwertung:	0,000	0,000	0,000
		davon Rückführung	0,000	0,000	0,000
		davon Sanierung, Sicherung:	0,000	0,000	0,000
166	Suhl, Stadt / Suhl, Stadt 36.778 16.35 2002	Nord (2002-2011, 2013, 2015-2016) 96,61 ha 2.066 WE im Gebiet	5.908,270		5.908,270
		davon Rückbau: betroffene WE: 0	5.896,395	0,000	5.896,395
		davon Aufwertung:	0,000	0,000	0,000
		davon Rückführung	11,875	0,000	11,875
		davon Sanierung, Sicherung:	0,000	0,000	0,000
167	Suhl, Stadt / Suhl, Stadt 36.778 16.35 2002	Reuetal (2002, 2004-2008, 2015) 3,1 ha 5 WE im Gebiet	294,200		294,200
		davon Rückbau: betroffene WE: 0	294,200	0,000	294,200
		davon Aufwertung:	0,000	0,000	0,000
		davon Rückführung	0,000	0,000	0,000
		davon Sanierung, Sicherung:	0,000	0,000	0,000
168	Suhl, Stadt / Suhl, Stadt 36.778 16.35 2004	Neuer Friedberg (2004) 1,9 ha 72 WE im Gebiet	67,950		67,950
		davon Rückbau: betroffene WE: 0	67,950	0,000	67,950
		davon Aufwertung:	0,000	0,000	0,000
		davon Rückführung	0,000	0,000	0,000
		davon Sanierung, Sicherung:	0,000	0,000	0,000

Bundesprogramm der Städtebauförderung

Programm: Stadtumbau

Land: Thüringen

Lfd. Nr.	Stadt/Gemeinde Kreis Einwohnerzahl Leerstandsquote Förderung in	Bezeichnung der Maßnahme Größe des Gebietes (ha) Anzahl der WE	Bundesfinanzhilfe Stadtumbau		
			bis einschl. 2017	Programmjahr 2018	insgesamt
			1000 Euro	1000 Euro	1000 Euro
Ruhende Maßnahmen					
169	Suhl, Stadt / Suhl, Stadt 36.778 16.35 2002	August-Bebel-Straße (2002) 2,36 ha 123 WE im Gebiet	54,100		54,100
		davon Rückbau: betroffene WE: 0	54,100	0,000	54,100
		davon Aufwertung:	0,000	0,000	0,000
		davon Rückführung	0,000	0,000	0,000
		davon Sanierung, Sicherung:	0,000	0,000	0,000
170	Suhl, Stadt / Suhl, Stadt 36.778 16.35 2002	Ilmenauer Straße (2002, 2004-2007, 2009) 85 ha 4.932 WE im Gebiet	1.952,400		1.952,400
		davon Rückbau: betroffene WE: 0	1.952,400	0,000	1.952,400
		davon Aufwertung:	0,000	0,000	0,000
		davon Rückführung	0,000	0,000	0,000
		davon Sanierung, Sicherung:	0,000	0,000	0,000
171	Suhl, Stadt / Suhl, Stadt 36.778 16.35 2002	Aue (2002, 2012-2013) 69 ha 1.518 WE im Gebiet	68,207		68,207
		davon Rückbau: betroffene WE: 0	0,000	0,000	0,000
		davon Aufwertung:	68,207	0,000	68,207
		davon Rückführung	0,000	0,000	0,000
		davon Sanierung, Sicherung:	0,000	0,000	0,000
172	Tabarz/Thür. Wald / Gotha 3.931 6.29 2002	T.-Neubauer-Park, Mönchhof (2002, 2004, 2009, 2011) 6,3 ha 380 WE im Gebiet	169,950		169,950
		davon Rückbau: betroffene WE: 0	169,950	0,000	169,950
		davon Aufwertung:	0,000	0,000	0,000
		davon Rückführung	0,000	0,000	0,000
		davon Sanierung, Sicherung:	0,000	0,000	0,000

Bundesprogramm der Städtebauförderung

Programm: Stadtumbau

Land: Thüringen

Lfd. Nr.	Stadt/Gemeinde Kreis Einwohnerzahl Leerstandsquote Förderung in	Bezeichnung der Maßnahme Größe des Gebietes (ha) Anzahl der WE	Bundesfinanzhilfe Stadtumbau		
			bis einschl. 2017	Programmjahr 2018	insgesamt
			1000 Euro	1000 Euro	1000 Euro
Ruhende Maßnahmen					
173	Tabarz/Thür. Wald / Gotha 3.931 17.92 2017	Sanierung Stadtkern (2017) 40,27 ha 1.986 WE im Gebiet	145,000		145,000
		davon Rückbau: betroffene WE: 0	0,000	0,000	0,000
		davon Aufwertung:	0,000	0,000	0,000
		davon Rückführung	0,000	0,000	0,000
		davon Sanierung, Sicherung:	145,000	0,000	145,000
174	Tautenhain / Saale- Holzland-Kreis 975 28 2004	Waldsiedlung (2004) 5 ha 296 WE im Gebiet	225,000		225,000
		davon Rückbau: betroffene WE: 0	225,000	0,000	225,000
		davon Aufwertung:	0,000	0,000	0,000
		davon Rückführung	0,000	0,000	0,000
		davon Sanierung, Sicherung:	0,000	0,000	0,000
175	Treffurt, Stadt / Wartburgkreis 5.140 null 2017	Altstadt (2017) 26,45 ha 525 WE im Gebiet	275,000		275,000
		davon Rückbau: betroffene WE: 0	0,000	0,000	0,000
		davon Aufwertung:	0,000	0,000	0,000
		davon Rückführung	0,000	0,000	0,000
		davon Sanierung, Sicherung:	275,000	0,000	275,000
176	Unterebreizbach / Wartburgkreis 3.508 2.8 2002	Fördergebiet Sonstiges (2002) 1,2 ha 72 WE im Gebiet	97,650		97,650
		davon Rückbau: betroffene WE: 0	97,650	0,000	97,650
		davon Aufwertung:	0,000	0,000	0,000
		davon Rückführung	0,000	0,000	0,000
		davon Sanierung, Sicherung:	0,000	0,000	0,000

Bundesprogramm der Städtebauförderung

Programm: Stadtumbau

Land: Thüringen

Lfd. Nr.	Stadt/Gemeinde Kreis Einwohnerzahl Leerstandsquote Förderung in	Bezeichnung der Maßnahme Größe des Gebietes (ha) Anzahl der WE	Bundesfinanzhilfe Stadtumbau		
			bis einschl. 2017	Programmjahr 2018	insgesamt
			1000 Euro	1000 Euro	1000 Euro
Ruhende Maßnahmen					
177	Waltershausen, Stadt / Gotha 13.092 8.18 2010	Gothaer Straße (2010) 1,08 ha 0 WE im Gebiet	165,250		165,250
		davon Rückbau: betroffene WE: 0	165,250	0,000	165,250
		davon Aufwertung:	0,000	0,000	0,000
		davon Rückführung	0,000	0,000	0,000
		davon Sanierung, Sicherung:	0,000	0,000	0,000
178	Weida, Stadt / Greiz 8.797 7.52 2010	Stadterweiterung West (2010-2012, 2016) 49 ha 0 WE im Gebiet	80,550		80,550
		davon Rückbau: betroffene WE: 0	80,550	0,000	80,550
		davon Aufwertung:	0,000	0,000	0,000
		davon Rückführung	0,000	0,000	0,000
		davon Sanierung, Sicherung:	0,000	0,000	0,000
179	Weida, Stadt / Greiz 8.797 7.52 2002	Fördergebiet Sonstiges (2002, 2004) 100 ha 4.000 WE im Gebiet	114,700		114,700
		davon Rückbau: betroffene WE: 0	114,700	0,000	114,700
		davon Aufwertung:	0,000	0,000	0,000
		davon Rückführung	0,000	0,000	0,000
		davon Sanierung, Sicherung:	0,000	0,000	0,000
180	Weimar, Stadt / Weimar, Stadt 64.131 4.95 2003	Großer Landfried (2003-2004, 2007) 35,1 ha 194 WE im Gebiet	328,350		328,350
		davon Rückbau: betroffene WE: 0	328,350	0,000	328,350
		davon Aufwertung:	0,000	0,000	0,000
		davon Rückführung	0,000	0,000	0,000
		davon Sanierung, Sicherung:	0,000	0,000	0,000

Bundesprogramm der Städtebauförderung

Programm: Stadtumbau

Land: Thüringen

Lfd. Nr.	Stadt/Gemeinde Kreis Einwohnerzahl Leerstandsquote Förderung in	Bezeichnung der Maßnahme Größe des Gebietes (ha) Anzahl der WE	Bundesfinanzhilfe Stadtumbau		
			bis einschl. 2017	Programmjahr 2018	insgesamt
			1000 Euro	1000 Euro	1000 Euro
Ruhende Maßnahmen					
181	Weimar, Stadt / Weimar, Stadt 64.131 4.95 2005	Alte Burg/Leibnitzallee (2005) 24,3 ha 5 WE im Gebiet	10,400		10,400
		davon Rückbau: betroffene WE:	10,400	0,000	10,400
		davon Aufwertung:	0	0,000	0,000
		davon Rückführung	0,000	0,000	0,000
		davon Sanierung, Sicherung:	0,000	0,000	0,000
182	Weimar, Stadt / Weimar, Stadt 64.131 4.95 2005	Alte GWG-Märchenviertel (2005) 1,46 ha 123 WE im Gebiet	63,650		63,650
		davon Rückbau: betroffene WE:	63,650	0,000	63,650
		davon Aufwertung:	0	0,000	0,000
		davon Rückführung	0,000	0,000	0,000
		davon Sanierung, Sicherung:	0,000	0,000	0,000
183	Weimar, Stadt / Weimar, Stadt 64.131 4.95 2003	West (2003) 48 ha 3.663 WE im Gebiet	205,150		205,150
		davon Rückbau: betroffene WE:	205,150	0,000	205,150
		davon Aufwertung:	0	0,000	0,000
		davon Rückführung	0,000	0,000	0,000
		davon Sanierung, Sicherung:	0,000	0,000	0,000
184	Weimar, Stadt / Weimar, Stadt 64.131 4.95 2003	Fördergebiet Sonstiges (2003) 12,1 ha 4 WE im Gebiet	7,200		7,200
		davon Rückbau: betroffene WE:	7,200	0,000	7,200
		davon Aufwertung:	0	0,000	0,000
		davon Rückführung	0,000	0,000	0,000
		davon Sanierung, Sicherung:	0,000	0,000	0,000

Bundesprogramm der Städtebauförderung

Programm: Stadtumbau

Land: Thüringen

Lfd. Nr.	Stadt/Gemeinde Kreis Einwohnerzahl Leerstandsquote Förderung in	Bezeichnung der Maßnahme Größe des Gebietes (ha) Anzahl der WE	Bundesfinanzhilfe Stadtumbau		
			bis einschl. 2017 1000 Euro	Programmjahr 2018 1000 Euro	insgesamt 1000 Euro
Ruhende Maßnahmen					
185	Wiehe, Stadt / Kyffhäuserkreis 1.909 null 2011	Ortskern (2011-2013) 17,2 ha 0 WE im Gebiet	200,150		200,150
		davon Rückbau: betroffene WE: 0	0,000	0,000	0,000
		davon Aufwertung:	0,000	0,000	0,000
		davon Rückführung	0,000	0,000	0,000
		davon Sanierung, Sicherung:	200,150	0,000	200,150
186	Wutha-Farnroda / Wartburgkreis 6.340 17.97 2002	Auf dem Mölmen (2002-2006, 2013) 20,87 ha 1.384 WE im Gebiet	1.553,089		1.553,089
		davon Rückbau: betroffene WE: 0	1.343,450	0,000	1.343,450
		davon Aufwertung:	209,639	0,000	209,639
		davon Rückführung	0,000	0,000	0,000
		davon Sanierung, Sicherung:	0,000	0,000	0,000
187	Zella-Mehlis, Stadt / Schmalkalden-Meiningen 10.631 3.43 2004	Georg-Schumann-Straße (2004, 2006) 2 ha 101 WE im Gebiet	104,650		104,650
		davon Rückbau: betroffene WE: 0	104,650	0,000	104,650
		davon Aufwertung:	0,000	0,000	0,000
		davon Rückführung	0,000	0,000	0,000
		davon Sanierung, Sicherung:	0,000	0,000	0,000
188	Zeulenroda-Triebes, Stadt / Greiz 16.901 8.13 2009	H.-Heine-Str./F.-Ebert-Str./ ST Zeulenroda (2009, 2011) 0 ha 0 WE im Gebiet	104,177		104,177
		davon Rückbau: betroffene WE: 0	0,000	0,000	0,000
		davon Aufwertung:	104,177	0,000	104,177
		davon Rückführung	0,000	0,000	0,000
		davon Sanierung, Sicherung:	0,000	0,000	0,000

Bundesprogramm der Städtebauförderung

Programm: Stadtumbau

Land: Thüringen

Lfd. Nr.	Stadt/Gemeinde Kreis Einwohnerzahl Leerstandsquote Förderung in	Bezeichnung der Maßnahme Größe des Gebietes (ha) Anzahl der WE	Bundesfinanzhilfe Stadtumbau		
			bis einschl. 2017 1000 Euro	Programmjahr 2018 1000 Euro	insgesamt 1000 Euro
Ruhende Maßnahmen					
189	Zeulenroda-Triebes, Stadt / Greiz 16.901 6.5 2008	Seelingstraße/Stadtteil Zeulenroda (2008) 0 ha 0 WE im Gebiet	100,037		100,037
		davon Rückbau: betroffene WE: 0	0,000	0,000	0,000
		davon Aufwertung:	100,037	0,000	100,037
		davon Rückführung	0,000	0,000	0,000
		davon Sanierung, Sicherung:	0,000	0,000	0,000
190	Zeulenroda-Triebes, Stadt / Greiz 16.901 8.13 2004	West, Rötlein, O.-Grotewohl-Ring, Stadtbachring (2004-2005, 2008-2009, 2011-2013, 2015-2017) 19,55 ha 1.443 WE im Gebiet	1.742,247		1.742,247
		davon Rückbau: betroffene WE: 0	990,036	0,000	990,036
		davon Aufwertung:	252,878	0,000	252,878
		davon Rückführung	499,333	0,000	499,333
		davon Sanierung, Sicherung:	0,000	0,000	0,000
191	Zeulenroda-Triebes, Stadt / Greiz 16.901 6.5 2007	Am Busbahnhof Lohweg (2007, 2009-2012) 1,9 ha 0 WE im Gebiet	70,601		70,601
		davon Rückbau: betroffene WE: 0	0,000	0,000	0,000
		davon Aufwertung:	70,601	0,000	70,601
		davon Rückführung	0,000	0,000	0,000
		davon Sanierung, Sicherung:	0,000	0,000	0,000
192	Zeulenroda-Triebes, Stadt / Greiz 16.901 6.5 2002	Innenstadt/Stadtteil Zeulenroda (2002-2008, 2010-2012, 2014-2015) 23,1 ha 1.892 WE im Gebiet	2.055,161		2.055,161
		davon Rückbau: betroffene WE: 0	253,200	0,000	253,200
		davon Aufwertung:	1.801,961	0,000	1.801,961
		davon Rückführung	0,000	0,000	0,000
		davon Sanierung, Sicherung:	0,000	0,000	0,000
Summe Thüringen Anzahl ruhende Maßnahmen:			192	132.164,896	132.164,896

Bundesprogramm der Städtebauförderung

Programm: Stadtumbau

Land: Thüringen

Lfd. Nr.	Stadt/Gemeinde Kreis Einwohnerzahl Leerstandsquote Förderung in	Bezeichnung der Maßnahme Größe des Gebietes (ha) Anzahl der WE	Bundesfinanzhilfe Stadtumbau			
			bis einschl. 2017 1000 Euro	Programmjahr 2018 1000 Euro	insgesamt 1000 Euro	
Ruhende Maßnahmen						
		davon Rückbau:	0	62.389,426	0,000	62.389,426
		betroffene WE:	0			
		Rückführ. städt. Infrastruktur:	0	7.654,460	0,000	7.654,460
		davon Aufwertung:	0	44.274,394	0,000	44.274,394
		davon Sanierung, Sicherung:	0	17.846,616	0,000	17.846,616

Bundesprogramm der Städtebauförderung
Programm: Stadtumbau
Land: Thüringen

		Bundesfinanzhilfe Stadtumbau			
		einschl. 2017	Programmjahr 2018	insgesamt	
		1000 Euro	1000 Euro	1000 Euro	
- Zusammenstellung -					
Summe laufende Maßnahmen	Anzahl:	75	150.172,745	17.930,000	168.102,745
davon Rückbau:		6	25.417,535	509,500	25.927,035
betroffene WE:		749			
Rückführ. städt. Infrastruktur:		0	6.210,015	0,000	6.210,015
davon Aufwertung:		50	99.780,981	14.419,000	114.199,981
davon Sanierung, Sicherung:		22	18.764,214	3.001,500	21.765,714
Summe ruhende Maßnahmen	Anzahl:	192	132.164,896		132.164,896
davon Rückbau:		0	62.389,426	0,000	62.389,426
betroffene WE:		0			
Rückführ. städt. Infrastruktur:		0	7.654,460	0,000	7.654,460
davon Aufwertung:		0	44.274,394	0,000	44.274,394
davon Sanierung, Sicherung:		0	17.846,616	0,000	17.846,616
Summe insgesamt Thüringen	Anzahl:	267	282.337,641	17.930,000	300.267,641
davon Rückbau:		6	87.806,961	509,500	88.316,461
betroffene WE:		749			
Rückführ. städt. Infrastruktur:		0	13.864,475	0,000	13.864,475
davon Aufwertung:		50	144.055,375	14.419,000	158.474,375
davon Sanierung, Sicherung:		22	36.610,830	3.001,500	39.612,330



Stadtumbau - alte Länder 2018

Bundesprogramm zur Förderung des Stadtbaus - alte Länder im Programmjahr 2018

-Übersicht-

Land	Gemeinden im Programm ()=davon 2018 neu aufgenommen	Anzahl geförderte Maßnahmen ()=davon neue Maßnahmen	ruhende Maßnahmen ()=davon neu in 2018	ausfinanzierte oder abgerechnete Maßnahmen ()=davon neu in 2018	Gesamtanzahl der Maßnahmen	Finanzhilfen des Bundes in Tausend Euro		
						bis einschließlich Programmjahr 2017	Program- jahr 2018	bis einschließlich Programmjahr 2018
Baden- Württemberg	91	77	21	27	125	156.893,984	17.760,000	174.653,984
	(2)	(2)	(9)	(6)				
Bayern	176	157	19	15	191	181.349,000	28.813,000	210.162,000
	(5)	(7)	(9)	(0)				
Berlin	1	7	2	1	10	48.163,000	5.759,000	53.922,000
	(0)	(1)	(0)	(0)				
Bremen	2	6	4	0	10	23.422,795	1.852,000	25.274,795
	(0)	(0)	(0)	(0)				
Hamburg	1	4	8	0	12	24.339,000	3.130,000	27.469,000
	(0)	(0)	(1)	(0)				
Hessen	113)*	31	39	0	70	81.427,114	12.555,000	93.982,114
	(1)	(1)	(4)	(0)				
Niedersachsen	50	39	24	1	64	88.521,180	14.068,000	102.589,180
	(2)	(4)	(7)	(1)				
Nordrhein- Westfalen	98	48	124	2	174	331.302,730	39.253,000	370.555,730
	(2)	(4)	(15)	(2)				
Rheinland-Pfalz	42	32	18	1	51	59.500,408	8.319,000	67.819,408
	(3)	(3)	(3)	(0)				

Bundesprogramm zur Förderung des Stadtumbaus - alte Länder im Programmjahr 2018

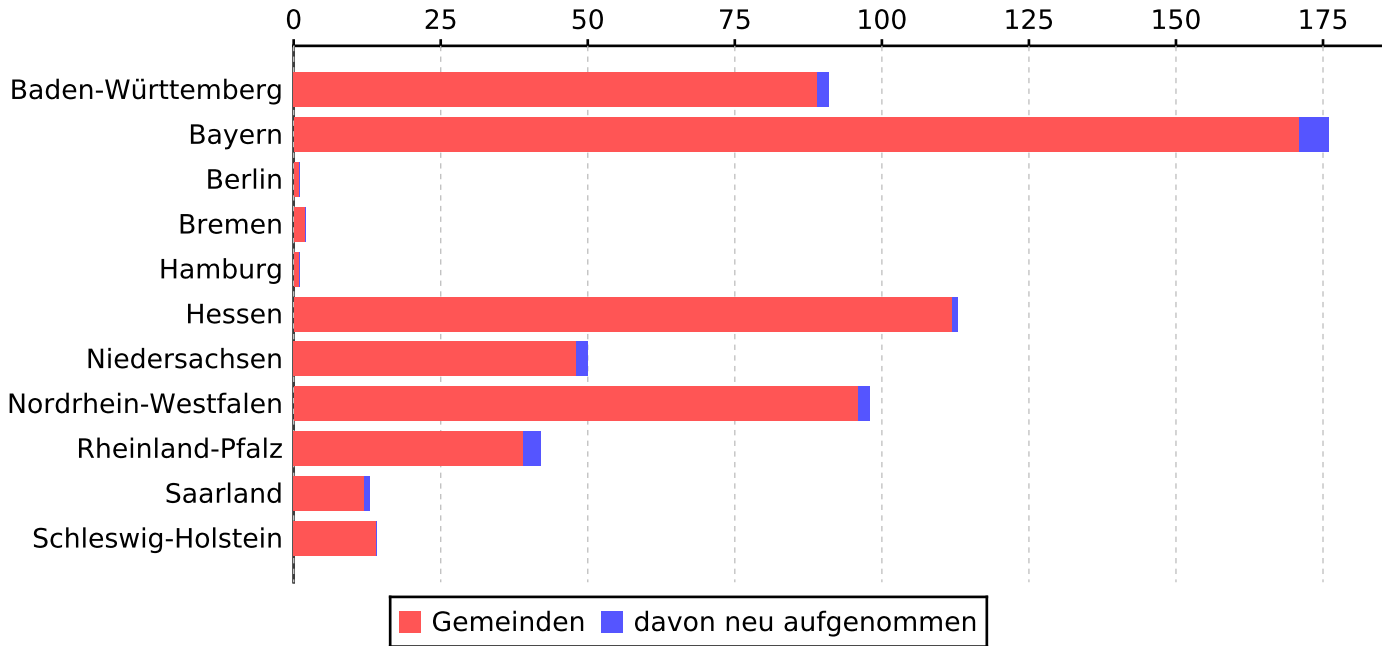
-Übersicht-

Land	Gemeinden im Programm ()=davon 2018 neu aufgenommen	Anzahl geförderte Maßnahmen ()=davon neue Maßnahmen	ruhende Maßnahmen ()=davon neu in 2018	ausfinanzierte oder abgerechnete Maßnahmen ()=davon neu in 2018	Gesamtanzahl der Maßnahmen	Finanzhilfen des Bundes in Tausend Euro		
						bis einschließlich Programmjahr 2017	Programm- jahr 2018	bis einschließlich Programmjahr 2018
Saarland	13	10	8	0	18	22.560,000	1.957,000	24.517,000
	(1)	(1)	(3)	(0)				
Schleswig- Holstein	14	6	9	1	16	53.499,386	8.585,000	62.084,386
	(0)	(0)	(2)	(0)				
Summe:	601	417	276	48	741	1.070.978,597	142.051,000	1.213.029,597
	(16)	(23)	(53)	(9)				

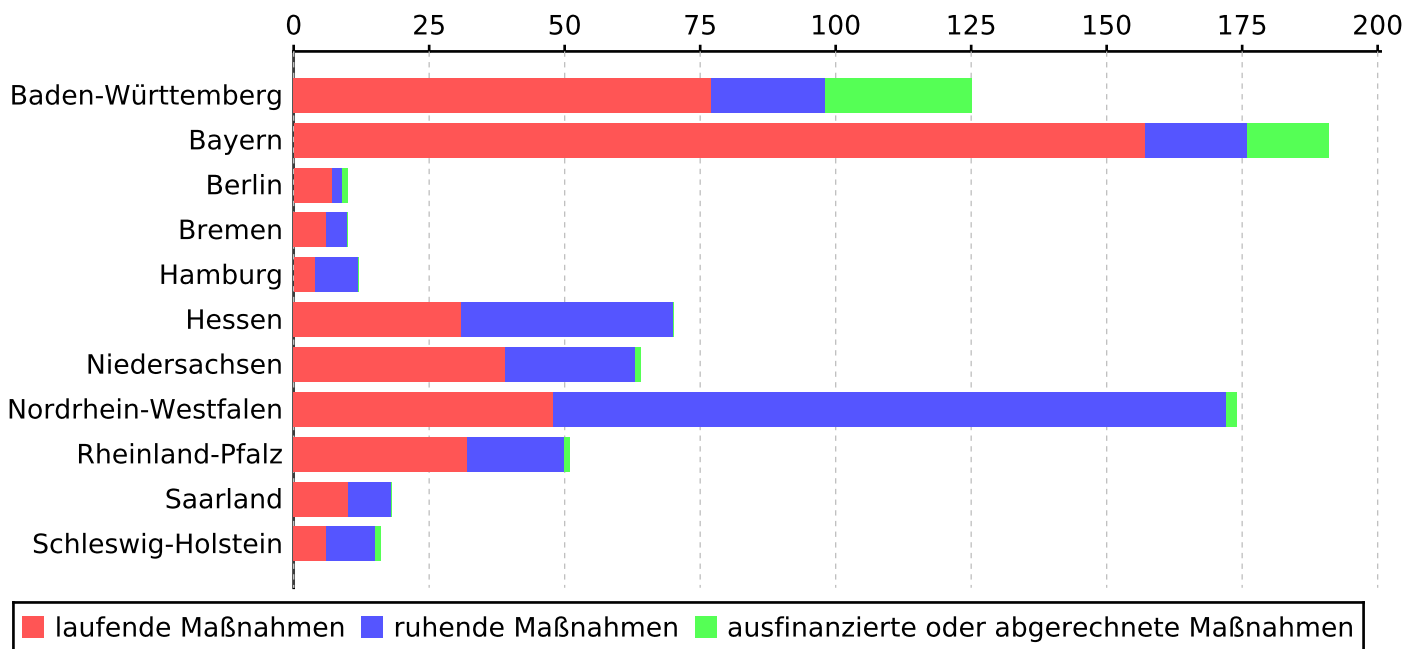
*) Gemeinden mit interkommunalen Maßnahmen



Anzahl der im Jahr 2018 geförderten Gemeinden

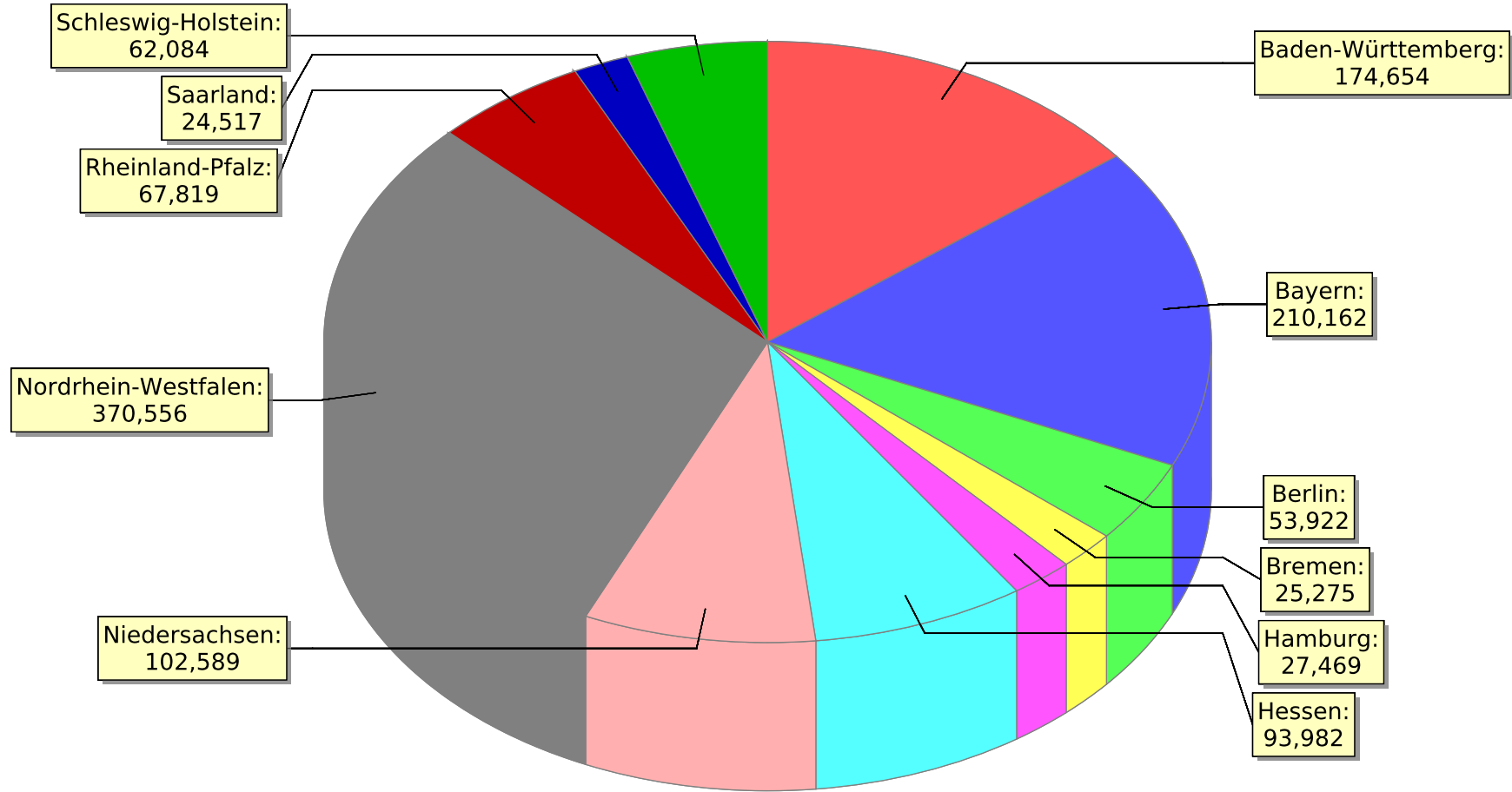


Anzahl der Maßnahmen nach Umsetzungsstand





Finanzhilfen (Bundesmittel) bis einschließlich 2018



in Mio €

Baden-Württemberg

Bundesprogramm der Städtebauförderung 2018

Programm: Stadtumbau

Land: Baden-Württemberg

Lfd. Nr.	Stadt/Gemeinde Kreis Einwohnerzahl Städtischer Bereich 1 Ländlicher Bereich 2	Bezeichnung der Maßnahme (Förderung im Programmjahr) Größe des Gebietes (ha) Aufnahme in das Bundesprogramm	Bundesfinanzhilfe Stadtumbau		
			bis einschl. 2017 1000 Euro	Programmjahr 2018 1000 Euro	insgesamt 1000 Euro
laufende Maßnahmen					
1	Aalen, Stadt / Ostalbkreis 67344 1	Stadtoval (2013, 2016) 8 ha 2013	1.622,222	10,609	1.632,831
2	Albstadt, Stadt / Zollernalbkreis 44431 1	Südliche Stadtmitte Albstadt-Tailfingen (2014) 15,43 ha 2014	720,000	10,000	730,000
3	Appenweiler / Ortenaukreis 10068 1	Ortsmitte II (2015) 6,5 ha 2015	160,000	90,000	250,000
4	Asperg, Stadt / Ludwigsburg 13315 1	Bahnhofstraße (2017) 10 ha 2017	300,000	19,876	319,876
5	Backnang, Stadt / Rems-Murr- Kreis 36266 1	Obere Walke (2012-2016, 2018) 8,3 ha 2012	1.005,628 0,229 *)	488,816	1.494,444
6	Bad Saulgau, Stadt / Sigmaringen 17286 1	Innenstadt V (2015) 1 ha 2015	120,000	10,000	130,000
7	Bad Urach, Stadt / Reutlingen 12143 1	Nördliche Innenstadt II (2013) 6,1 ha 2013	1.315,978 0,102 *)	210,000	1.525,978
8	Bietigheim-Bissingen, Stadt / Ludwigsburg 42968 1	Obere Hauptstraße (2012, 2014) 4,95 ha 2012	1.600,158	230,000	1.830,158

*) im Betrag enthaltene

Bundesprogramm der Städtebauförderung 2018

Programm: Stadtumbau

Land: Baden-Württemberg

Lfd. Nr.	Stadt/Gemeinde Kreis Einwohnerzahl Städtischer Bereich 1 Ländlicher Bereich 2	Bezeichnung der Maßnahme (Förderung im Programmjahr) Größe des Gebietes (ha) Aufnahme in das Bundesprogramm	Bundesfinanzhilfe Stadtumbau		
			bis einschl. 2017 1000 Euro	Programmjahr 2018 1000 Euro	insgesamt 1000 Euro
laufende Maßnahmen					
9	Blaustein, Stadt / Alb-Donau-Kreis 15643 1	Stadelwiesen (2009, 2014, 2016) 16 ha 2009	1.297,778	20,000	1.317,778
10	Burladingen, Stadt / Zollernalbkreis 12157 1	Südliche Kernstadt (2013) 4,1 ha 2013	950,000	120,000	1.070,000
11	Crailsheim, Stadt / Schwäbisch Hall 33768 1	Östliche Innenstadt (2015) 13,6 ha 2015	170,000	240,000	410,000
12	Ditzingen, Stadt / Ludwigsburg 24633 1	Bahnhof Ditzingen (2010-2011, 2014) 4,5 ha 2010	2.577,447	10,000	2.587,447
13	Donaueschingen, Stadt / Schwarzwald-Baar-Kreis 21746 2	Ehemaliges französisches Kasernenareal (2017) 14 ha 2017	250,000	10,000	260,000
14	Eberbach, Stadt / Rhein-Neckar-Kreis 14751 1	Güterbahnhofstraße (2004, 2017) 7,2 ha 2004	1.462,087	37,913	1.500,000
15	Filderstadt, Stadt / Esslingen 44977 1	Stadtmitte Bernhausen (2015) 10 ha 2015	980,000	350,000	1.330,000
16	Freiberg am Neckar, Stadt / Ludwigsburg 15741 1	Bahnhof (2007, 2011, 2014) 21 ha 2007	857,222	110,000	967,222

*) im Betrag enthaltene

Bundesprogramm der Städtebauförderung 2018

Programm: Stadtumbau

Land: Baden-Württemberg

Lfd. Nr.	Stadt/Gemeinde Kreis Einwohnerzahl Städtischer Bereich 1 Ländlicher Bereich 2	Bezeichnung der Maßnahme (Förderung im Programmjahr) Größe des Gebietes (ha) Aufnahme in das Bundesprogramm	Bundesfinanzhilfe Stadtumbau		
			bis einschl. 2017 1000 Euro	Programmjahr 2018 1000 Euro	insgesamt 1000 Euro
laufende Maßnahmen					
17	Friedrichshafen, Stadt / Bodenseekreis 59108 2	Stadtquartier Bahnhof - Friedrichstraße (2013) 10,7 ha 2013	720,000	10,000	730,000
18	Gammertingen, Stadt / Sigmaringen 6341 2	Stadtkern/Schlossanlage (2015) 6 ha 2015	1.485,000	300,000	1.785,000
19	Giengen an der Brenz, Stadt / Heidenheim 19342 2	Sundgaustraße (2018) 3 ha 2018	0,000	222,222	222,222
20	Göppingen, Stadt / Göppingen 56781 1	Bahnhof (2009, 2011, 2013) 6,8 ha 2009	2.782,858	1.100,000	3.882,858
21	Gottmadingen / Konstanz 10357 1	Strickmann (2012, 2014) 17 ha 2012	104,658	10,000	114,658
22	Heddesheim / Rhein-Neckar- Kreis 11199 1	Am Bundesbahnhof/Benzstraße (2015) 9 ha 2015	100,000	70,000	170,000
23	Heidelberg, Stadt / Heidelberg, Stadtkreis 156267 1	Konversion Patton Barracks (2014, 2016) 14,8 ha 2014	649,482	600,000	1.249,482
24	Heidelberg, Stadt / Heidelberg, Stadtkreis 156267 1	Konversion Südstadt (2013) 43,4 ha 2013	1.053,344	10,000	1.063,344

*) im Betrag enthaltene

Bundesprogramm der Städtebauförderung 2018

Programm: Stadtumbau

Land: Baden-Württemberg

Lfd. Nr.	Stadt/Gemeinde Kreis Einwohnerzahl Städtischer Bereich 1 Ländlicher Bereich 2	Bezeichnung der Maßnahme (Förderung im Programmjahr) Größe des Gebietes (ha) Aufnahme in das Bundesprogramm	Bundesfinanzhilfe Stadtumbau		
			bis einschl. 2017 1000 Euro	Programmjahr 2018 1000 Euro	insgesamt 1000 Euro
laufende Maßnahmen					
25	Heidenheim an der Brenz, Stadt / Heidenheim 48048 1	Schnaitheim-Hagen (2015) 9 ha 2015	810,000	10,000	820,000
26	Heilbronn, Stadt / Heilbronn, Stadtkreis 122567 1	Fruchtschuppen-Areal (2004, 2011) 25,5 ha 2004	11.728,272	531,000	12.259,272
27	Ilsfeld / Heilbronn 9233 1	König-Wilhelm-Straße (2011) 6,8 ha 2011	2.243,936 1,785 *)	80,000	2.323,936
28	Karlsruhe, Stadt / Karlsruhe, Stadtkreis 307755 1	Alter Schlachthof (2007, 2015) 3,5 ha 2007	1.104,444	210,000	1.314,444
29	Kirchheim unter Teck, Stadt / Esslingen 40094 1	Max-Eyth-Str./Untere Vorstadt (2008, 2015) 4 ha 2008	490,189	10,000	500,189
30	Kressbronn am Bodensee / Bodenseekreis 8538 1	Bodan-Werft (2014) 7,68 ha 2014	850,169	200,000	1.050,169
31	Külsheim, Stadt / Main-Tauber-Kreis 5187 1	Prinz Eugen Kaserne (2008, 2011-2012, 2016) 52 ha 2008	1.380,952	238,096	1.619,048
32	Kuppenheim, Stadt / Rastatt 8209 1	Murgvorstadt/Wörtel (2013) 7,8 ha 2013	884,866	500,000	1.384,866

*) im Betrag enthaltene

Bundesprogramm der Städtebauförderung 2018

Programm: Stadtumbau

Land: Baden-Württemberg

Lfd. Nr.	Stadt/Gemeinde Kreis Einwohnerzahl Städtischer Bereich 1 Ländlicher Bereich 2	Bezeichnung der Maßnahme (Förderung im Programmjahr) Größe des Gebietes (ha) Aufnahme in das Bundesprogramm	Bundesfinanzhilfe Stadtumbau		
			bis einschl. 2017 1000 Euro	Programmjahr 2018 1000 Euro	insgesamt 1000 Euro
laufende Maßnahmen					
33	Lauda-Königshofen, Stadt / Main-Tauber-Kreis 14573 1	Bahngelände (2013-2014, 2016) 19,1 ha 2013	1.054,955	400,000	1.454,955
34	Leonberg, Stadt / Böblingen 47219 1	Zwischenstadt - Leonberg Mitte (2007-2008, 2014) 10,2 ha 2007	2.576,955	10,000	2.586,955
35	Lörrach, Stadt / Lörrach 49303 1	Baumgartnerstraße (2009-2011, 2014) 11,6 ha 2009	938,888	400,000	1.338,888
36	Ludwigsburg, Stadt / Ludwigsburg 92973 1	Jägerhof-Kaserne (2018) 1,7 ha 2018	0,000	300,000	300,000
37	Mannheim, Universitätsstadt / Mannheim, Stadtkreis 305780 1	Benjamin-Franklin-Village (2015) 155 ha 2015	1.757,352	700,000	2.457,352
38	Mannheim, Universitätsstadt / Mannheim, Stadtkreis 305780 1	Mannheim 21 (Glückstein-Quartier) (2007, 2012) 49,03 ha 2007	2.534,469	10,000	2.544,469
39	Mössingen, Stadt / Tübingen 19874 1	Innenstadt (2013) 7,1 ha 2013	902,586	10,000	912,586
40	Niefern-Öschelbronn / Enzkreis 11986 1	Niefern Vorort (2014) 8,61 ha 2014	720,423	224,021	944,444

*) im Betrag enthaltene

Bundesprogramm der Städtebauförderung 2018

Programm: Stadtumbau

Land: Baden-Württemberg

Lfd. Nr.	Stadt/Gemeinde Kreis Einwohnerzahl Städtischer Bereich 1 Ländlicher Bereich 2	Bezeichnung der Maßnahme (Förderung im Programmjahr) Größe des Gebietes (ha) Aufnahme in das Bundesprogramm	Bundesfinanzhilfe Stadtumbau		
			bis einschl. 2017 1000 Euro	Programmjahr 2018 1000 Euro	insgesamt 1000 Euro
laufende Maßnahmen					
41	Nürtingen, Stadt / Esslingen 40535 1	Östliche Bahnstadt (2016) 4,7 ha 2016	250,000	1.138,889	1.388,889
42	Nusplingen / Zollernalbkreis 1750 1	Alte Nadelfabrik / Umfeld (2012, 2014, 2016) 4,64 ha 2012	333,333	20,000	353,333
43	Oberboihingen / Esslingen 5469 2	Ortskern II (2013) 7,5 ha 2013	547,390	61,111	608,501
44	Oberderdingen / Karlsruhe 10540 1	Ortskern III (2013) 3,8 ha 2013	1.617,356	120,000	1.737,356
45	Oberkirch, Stadt / Ortenaukreis 19833 1	Südliche Kernstadt (2012, 2014) 5,71 ha 2012	712,434	340,000	1.052,434
46	Offenburg, Stadt / Ortenaukreis 58465 1	Mühlbach (2007-2008, 2011-2012, 2014) 18,51 ha 2007	3.627,443	500,000	4.127,443
47	Pforzheim, Stadt / Pforzheim, Stadtkreis 122247 1	Innenstadt Ost (2015) 17 ha 2015	2.637,778	130,000	2.767,778
48	Pfullendorf, Stadt / Sigmaringen 13104 1	Bahnareal (2008, 2011-2012, 2016) 11,4 ha 2008	1.271,554	6,224	1.277,778

*) im Betrag enthaltene

Bundesprogramm der Städtebauförderung 2018

Programm: Stadtumbau

Land: Baden-Württemberg

Lfd. Nr.	Stadt/Gemeinde Kreis Einwohnerzahl Städtischer Bereich 1 Ländlicher Bereich 2	Bezeichnung der Maßnahme (Förderung im Programmjahr) Größe des Gebietes (ha) Aufnahme in das Bundesprogramm	Bundesfinanzhilfe Stadtumbau		
			bis einschl. 2017 1000 Euro	Programmjahr 2018 1000 Euro	insgesamt 1000 Euro
laufende Maßnahmen					
49	Radolfzell am Bodensee, Stadt / Konstanz 30943 1	Stadt-Bahn-See (2008, 2014) 2,46 ha 2008	341,061	10,000	351,061
50	Ravensburg, Stadt / Ravensburg 49830 1	Weißenu 2010 (2008, 2011, 2018) 6,96 ha 2008	833,333	388,889	1.222,222
51	Ravensburg, Stadt / Ravensburg 49830 1	An der Schussen (2016) 26,94 ha 2016	60,000	350,000	410,000
52	Rottenburg am Neckar, Stadt / Tübingen 43278 1	Bahnhof/Östliche Königstraße (2014) 7,28 ha 2014	1.048,399	500,000	1.548,399
53	Schramberg, Stadt / Rottweil 20985 1	Talstadt West (2007, 2009-2011, 2014) 16,77 ha 2007	1.175,000	263,889	1.438,889
54	Schwäbisch Gmünd, Stadt / Ostalbkreis 59840 1	Altstadtquartiere (2008) 11,99 ha 2008	3.031,556	150,000	3.181,556
55	Schwäbisch Hall, Stadt / Schwäbisch Hall 38827 1	Bahnhofsareal (2017) 9,3 ha 2017	400,000	10,000	410,000
56	Sigmaringen, Stadt / Sigmaringen 18271 1	Konversion Graf-Stauffenberg-Kaserne (2015) 12 ha 2015	60,000	700,000	760,000

*) im Betrag enthaltene

Bundesprogramm der Städtebauförderung 2018

Programm: Stadtumbau

Land: Baden-Württemberg

Lfd. Nr.	Stadt/Gemeinde Kreis Einwohnerzahl Städtischer Bereich 1 Ländlicher Bereich 2	Bezeichnung der Maßnahme (Förderung im Programmjahr) Größe des Gebietes (ha) Aufnahme in das Bundesprogramm	Bundesfinanzhilfe Stadtumbau		
			bis einschl. 2017 1000 Euro	Programmjahr 2018 1000 Euro	insgesamt 1000 Euro
laufende Maßnahmen					
57	Singen (Hohentwiel), Stadt / Konstanz 47287 1	Scheffelareal (2014) 1,9 ha 2014	1.635,556	150,000	1.785,556
58	Sinzheim / Rastatt 11119 1	Ortskern II (2007, 2010, 2013) 15 ha 2007	2.800,000	277,778	3.077,778
59	Stuttgart, Landeshauptstadt / Stuttgart, Stadtkreis 623738 1	Zuffenhausen 8 Unterländer Straße (2009-2010, 2012, 2014) 18,4 ha 2009	1.368,609 6,113 *)	10,000	1.378,609
60	Stuttgart, Landeshauptstadt / Stuttgart, Stadtkreis 623738 1	Feuerbach 7 - Wiener Platz (2014, 2016) 7,5 ha 2014	663,776	10,000	673,776
61	Tauberbischofsheim, Stadt / Main-Tauber-Kreis 13201 1	Konversion Laurentiusberg (2011, 2013-2014, 2016) 44,9 ha 2011	1.428,571	285,715	1.714,286
62	Tauberbischofsheim, Stadt / Main-Tauber-Kreis 13201 1	Untere Altstadt II (2008, 2012, 2016) 7,5 ha 2008	1.056,666	100,000	1.156,666
63	Todtnau, Stadt / Lörrach 4904 1	Stadtmitte III (2013-2014, 2016) 8 ha 2013	751,925	500,000	1.251,925
64	Triberg im Schwarzwald, Stadt / Schwarzwald-Baar-Kreis 4787 1	Bühler Areal (2008-2009, 2011-2012, 2014) 3,4 ha 2008	1.568,079	215,444	1.783,523

*) im Betrag enthaltene

Bundesprogramm der Städtebauförderung 2018

Programm: Stadtumbau

Land: Baden-Württemberg

Lfd. Nr.	Stadt/Gemeinde Kreis Einwohnerzahl Städtischer Bereich 1 Ländlicher Bereich 2	Bezeichnung der Maßnahme (Förderung im Programmjahr) Größe des Gebietes (ha) Aufnahme in das Bundesprogramm	Bundesfinanzhilfe Stadtumbau		
			bis einschl. 2017 1000 Euro	Programmjahr 2018 1000 Euro	insgesamt 1000 Euro
laufende Maßnahmen					
65	Tübingen, Universitätsstadt / Tübingen 87464 1	Östlicher Altstadtrand (2007, 2011-2012, 2014) 6,53 ha 2007	3.527,159	1.139,508	4.666,667
66	Ulm, Universitätsstadt / Ulm, Stadtkreis 122636 1	Wengenviertel (2013) 4,5 ha 2013	671,778	300,000	971,778
67	Ulm, Universitätsstadt / Ulm, Stadtkreis 122636 1	Dichterviertel (2013) 24 ha 2013	1.138,506	400,000	1.538,506
68	Unterkirnach / Schwarzwald- Baar-Kreis 2534 2	Gutmann-Areal/Schlossberg (2017) 4,6 ha 2017	200,000	100,000	300,000
69	Waldkirch, Stadt / Emmendingen 21561 1	Sonnenhof (2016) 2 ha 2016	210,000	10,000	220,000
70	Wangen im Allgäu, Stadt / Ravensburg 27093 2	Bel-Adler-Areal (2008, 2010, 2014) 9,8 ha 2008	809,490	10,000	819,490
71	Wannweil / Reutlingen 5226 1	Ortskern 2 (2013) 5,39 ha 2013	268,359	20,000	288,359
72	Wehr, Stadt / Waldshut 12718 1	Konversion Brennet-Areal (2017) 7 ha 2017	100,000	400,000	500,000

*) im Betrag enthaltene

Bundesprogramm der Städtebauförderung 2018

Programm: Stadtumbau

Land: Baden-Württemberg

Lfd. Nr.	Stadt/Gemeinde Kreis Einwohnerzahl Städtischer Bereich 1 Ländlicher Bereich 2	Bezeichnung der Maßnahme (Förderung im Programmjahr) Größe des Gebietes (ha) Aufnahme in das Bundesprogramm	Bundesfinanzhilfe Stadtumbau		
			bis einschl. 2017 1000 Euro	Programmjahr 2018 1000 Euro	insgesamt 1000 Euro
laufende Maßnahmen					
73	Weinheim, Stadt / Rhein-Neckar-Kreis 44797 1	Westlich Hauptbahnhof (2014) 23,4 ha 2014	649,186	250,000	899,186
74	Weinstadt, Stadt / Rems-Murr-Kreis 26685 1	Birkel - Areal (2009, 2011, 2014) 4,27 ha 2009	1.150,665	300,000	1.450,665
75	Weissach im Tal / Rems-Murr-Kreis 7113 2	Ortmitte Unterweissach III (2013) 5,8 ha 2013	375,000	250,000	625,000
76	Wendlingen am Neckar, Stadt / Esslingen 15974 1	Stuttgarter Straße/Weberstraße (2015) 6,4 ha 2015	110,000	160,000	270,000
77	Winnenden, Stadt / Rems-Murr-Kreis 27932 1	Ehemalige B 14 (2013) 9,9 ha 2013	648,997	60,000	708,997
Anzahl laufende Maßnahmen			77		
Summe Baden-Württemberg			91.341,277	17.760,000	109.101,277
				8,229 *)	

Bundesprogramm der Städtebauförderung 2018

Programm: Stadtumbau

Land: Baden-Württemberg

Lfd. Nr.	Stadt/Gemeinde Kreis Einwohnerzahl Städtischer Bereich 1 Ländlicher Bereich 2	Bezeichnung der Maßnahme (Förderung im Programmjahr) Größe des Gebietes (ha) Aufnahme in das Bundesprogramm	Bundesfinanzhilfe Stadtumbau		
			bis einschl. 2017 1000 Euro	Programmjahr 2018 1000 Euro	insgesamt 1000 Euro
ruhende Maßnahmen					
1	Achern, Stadt / Ortenaukreis 25018 1	Badischer Hof / Feuerwehr (2007-2008, 2014-2017) 7 ha 2007	1.553,002	0,000	1.553,002
2	Asperg, Stadt / Ludwigsburg 13315 1	Eberhardstraße Ost (2004, 2006-2008, 2011, 2016) 7,32 ha 2004	1.327,778		1.327,778
3	Bietigheim-Bissingen, Stadt / Ludwigsburg 42968 1	Bundeswehrlager/Güterbahnhof (2006, 2012, 2016) 4,65 ha 2006	1.590,556		1.590,556
4	Ditzingen, Stadt / Ludwigsburg 24633 1	Industriegebiet Daimlerstr. Schöckingen (2008) 4 ha 2008	361,111	0,000	361,111
5	Frickenhäuser / Esslingen 8844 1	Ganter - Areal (2009) 0 ha 2009	333,333		333,333
6	Heidelberg, Stadt / Heidelberg, Stadtkreis 156267 1	Bahnstadt (2005, 2010-2013, 2015-2017) 100,4 ha 2005	8.833,333	0,000	8.833,333
7	Heidenheim an der Brenz, Stadt / Heidenheim 48048 1	Plouquet-Areal (2007, 2009-2010, 2012, 2014-2017) 8,26 ha 2007	4.999,132 10,298 *)	0,000	4.999,132
8	Konstanz, Universitätsstadt / Konstanz 82859 1	Areal Bahnhof Petershausen (2004-2005, 2011, 2016-2017) 13,3 ha 2004	1.665,311	0,000	1.665,311

*) im Betrag enthaltene

Bundesprogramm der Städtebauförderung 2018

Programm: Stadtumbau

Land: Baden-Württemberg

Lfd. Nr.	Stadt/Gemeinde Kreis Einwohnerzahl Städtischer Bereich 1 Ländlicher Bereich 2	Bezeichnung der Maßnahme (Förderung im Programmjahr) Größe des Gebietes (ha) Aufnahme in das Bundesprogramm	Bundesfinanzhilfe Stadtumbau		
			bis einschl. 2017 1000 Euro	Programmjahr 2018 1000 Euro	insgesamt 1000 Euro
ruhende Maßnahmen					
9	Kornwestheim, Stadt / Ludwigsburg 33153 1	Südl. Rangierbahnhof (2005-2006, 2012) 39,3 ha 2005	1.401,802		1.401,802
10	Künzelsau, Stadt / Hohenlohekreis 15127 1	Westliche Innenstadt (2007, 2009-2011, 2014-2017) 13 ha 2007	2.266,667	0,000	2.266,667
11	Mössingen, Stadt / Tübingen 19874 1	Pausa-Gelände (2006-2012, 2014-2016) 6,17 ha 2006	3.866,667		3.866,667
12	Nagold, Stadt / Calw 21687 1	Calwer Decken/Nagoldufer (2006, 2010-2011, 2014-2015) 13,73 ha 2006	1.253,333		1.253,333
13	Ofterdingen / Tübingen 4838 2	Ortsmitte III (2013-2016) 3 ha 2013	555,556		555,556
14	Schwäbisch Gmünd, Stadt / Ostalbkreis 59840 1	Stadteingang West (2008, 2010-2015, 2017) 10,11 ha 2008	3.950,000	0,000	3.950,000
15	Stockach, Stadt / Konstanz 16677 1	Oerlikon Contraves (2009, 2011-2014, 2016) 4 ha 2009	1.474,778		1.474,778
16	Stuttgart, Landeshauptstadt / Stuttgart, Stadtkreis 623738 1	Veielbrunnen West (2005, 2007, 2009-2010) 36,6 ha 2005	3.588,889		3.588,889

*) im Betrag enthaltene

Bundesprogramm der Städtebauförderung 2018

Programm: Stadtumbau

Land: Baden-Württemberg

Lfd. Nr.	Stadt/Gemeinde Kreis Einwohnerzahl Städtischer Bereich 1 Ländlicher Bereich 2	Bezeichnung der Maßnahme (Förderung im Programmjahr) Größe des Gebietes (ha) Aufnahme in das Bundesprogramm	Bundesfinanzhilfe Stadtumbau		
			bis einschl. 2017 1000 Euro	Programmjahr 2018 1000 Euro	insgesamt 1000 Euro
ruhende Maßnahmen					
17	Stuttgart, Landeshauptstadt / Stuttgart, Stadtkreis 623738 1	Veielbrunnen Ost (2008, 2010, 2014-2015) 13,7 ha 2008	4.332,410		4.332,410
18	Tübingen, Universitätsstadt / Tübingen 87464 1	Lustnau Süd (2009, 2014-2017) 7,18 ha 2009	1.000,000	0,000	1.000,000
19	Waghäusel, Stadt / Karlsruhe 20629 1	Gewerbepark Eremitage (2008, 2010-2011, 2014-2017) 21 ha 2008	1.518,130	0,000	1.518,130
20	Weinheim, Stadt / Rhein-Neckar- Kreis 44797 1	Am Hauptbahnhof (2009, 2010-2011, 2013, 2016-2017) 10,6 ha 2009	777,778	0,000	777,778
21	Weinheim, Stadt / Rhein-Neckar- Kreis 44797 1	Hildebrand'sche Mühle (2009, 2011, 2016) 0,9 ha 2009	333,333		333,333
Anzahl ruhende Maßnahmen			21		
Summe Baden-Württemberg			46.982,899	0,000	46.982,899
			10,298 *)		

Bundesprogramm der Städtebauförderung 2018

Programm: Stadtumbau

Land: Baden-Württemberg

Lfd. Nr.	Stadt/Gemeinde Kreis Einwohnerzahl Städtischer Bereich 1 Ländlicher Bereich 2	Bezeichnung der Maßnahme (Förderung im Programmjahr) Größe des Gebietes (ha) Aufnahme in das Bundesprogramm	Bundesfinanzhilfe Stadtumbau		
			bis einschl. 2017 1000 Euro	Programmjahr 2018 1000 Euro	insgesamt 1000 Euro
abgerechnete Maßnahmen					
1	Aalen, Stadt / Ostalbkreis 67344 1	Gelände Baustahlgewebe (2006) 0 ha 2006	53,026		53,026
2	Backnang, Stadt / Rems-Murr-Kreis 36266 1	Innenstadt II Bleichwiese (2010-2015) 8,8 ha 2010	2.205,008		2.205,008
3	Breisach am Rhein, Stadt / Breisgau-Hochschwarzwald 15315 1	Alte Winzerkellerei (2009-2010, 2012) 1,8 ha 2009	600,000		600,000
4	Crailsheim, Stadt / Schwäbisch Hall 33768 1	Hirtenwiesen I - Ost (2005) 2,9 ha 2005	333,576		333,576
5	Esslingen am Neckar, Stadt / Esslingen 91271 1	Gewerbegebiet Neckarwiesen (2007, 2009-2011, 2015-2016) 27,8 ha 2007	1.527,778		1.527,778
6	Gengenbach, Stadt / Ortenaukreis 10941 1	Im Sägegrün (2006) 0 ha 2006	7,815		7,815
7	Heidelberg, Stadt / Heidelberg, Stadtkreis 156267 1	Heidelberg-Wieblingen Ost (2008, 2011) 7 ha 2008	763,406		763,406
8	Heidelberg, Stadt / Heidelberg, Stadtkreis 156267 1	Konversion Hospital (2014) 9,3 ha 2014	50,000	0,000	50,000

*) im Betrag enthaltene

Bundesprogramm der Städtebauförderung 2018

Programm: Stadtumbau

Land: Baden-Württemberg

Lfd. Nr.	Stadt/Gemeinde Kreis Einwohnerzahl Städtischer Bereich 1 Ländlicher Bereich 2	Bezeichnung der Maßnahme (Förderung im Programmjahr) Größe des Gebietes (ha) Aufnahme in das Bundesprogramm	Bundesfinanzhilfe Stadtumbau		
			bis einschl. 2017 1000 Euro	Programmjahr 2018 1000 Euro	insgesamt 1000 Euro
abgerechnete Maßnahmen					
9	Heilbronn, Stadt / Heilbronn, Stadtkreis 122567 1	Industriegebiet Stoess-Areal (2008) 3,1 ha 2008	199,721		199,721
10	Kirchheim unter Teck, Stadt / Esslingen 40094 1	Dettinger Str./Faberweg (2007-2008) 20 ha 2007	8,482		8,482
11	Knittlingen, Stadt / Enzkreis 7903 1	Scholl - Areal (2009-2011) 1,1 ha 2009	472,049		472,049
12	Kornwestheim, Stadt / Ludwigsburg 33153 1	Nördliche Jakobstraße - Holzgrund (2010-2011, 2014-2015) 2,1 ha 2008	1.677,971	0,000	1.677,971
13	Lauchheim, Stadt / Ostalbkreis 4727 1	Industriestraße (2009) 0 ha 2009	427,778		427,778
14	Lauda-Königshofen, Stadt / Main-Tauber-Kreis 14573 1	Tauberfranken-Kaserne (2006, 2010, 2012, 2014, 2016-2017) 19,8 ha 2006	1.355,002	0,000	1.355,002
15	Mannheim, Universitätsstadt / Mannheim, Stadtkreis 305780 1	Sandhofen/Stich (2004, 2009) 4,9 ha 2004	677,778		677,778
16	Mühlacker, Stadt / Enzkreis 25649 1	Ortskern Dürrmenz (2013-2017) 8,5 ha 2013	825,136	0,000	825,136

*) im Betrag enthaltene

Bundesprogramm der Städtebauförderung 2018

Programm: Stadtumbau

Land: Baden-Württemberg

Lfd. Nr.	Stadt/Gemeinde Kreis Einwohnerzahl Städtischer Bereich 1 Ländlicher Bereich 2	Bezeichnung der Maßnahme (Förderung im Programmjahr) Größe des Gebietes (ha) Aufnahme in das Bundesprogramm	Bundesfinanzhilfe Stadtumbau		
			bis einschl. 2017 1000 Euro	Programmjahr 2018 1000 Euro	insgesamt 1000 Euro
abgerechnete Maßnahmen					
17	Niefern-Öschelbronn / Enzkreis 11986 1	Bellmer - Areal (2009, 2011) 1 ha 2009	9,595		9,595
18	Oberkirch, Stadt / Ortenaukreis 19833 1	Industriegebiet Stadelhofen (2007) 12,96 ha 2007	461,672		461,672
19	Öhringen, Stadt / Hohenlohekreis 23489 1	Entwicklung an der Stadtbahn (2007) 12,7 ha 2007	444,444		444,444
20	Oppenau, Stadt / Ortenaukreis 4681 1	Altes Bundeswehrdepot (2006) 4,4 ha 2006	80,759		80,759
21	Radolfzell am Bodensee, Stadt / Konstanz 30943 1	Güttinger Straße (2004, 2011) 5,6 ha 2004	1.150,672		1.150,672
22	Rottenburg am Neckar, Stadt / Tübingen 43278 1	Gewerbepark Dätzweg (2013-2014, 2016-2017) 8,37 ha 2013	351,607	0,000	351,607
23	Ulm, Universitätsstadt / Ulm, Stadtkreis 122636 1	Stadtregal an der Blau (2004, 2009, 2011, 2013) 8,87 ha 2004	1.613,333		1.613,333
24	Villingen-Schwenningen, Stadt / Schwarzwald-Baar-Kreis 84674 1	ehem. SABA-Werke (2006, 2010) 5,1 ha 2006	18,611		18,611

*) im Betrag enthaltene

Bundesprogramm der Städtebauförderung 2018

Programm: Stadtumbau

Land: Baden-Württemberg

Lfd. Nr.	Stadt/Gemeinde Kreis Einwohnerzahl Städtischer Bereich 1 Ländlicher Bereich 2	Bezeichnung der Maßnahme (Förderung im Programmjahr) Größe des Gebietes (ha) Aufnahme in das Bundesprogramm	Bundesfinanzhilfe Stadtumbau		
			bis einschl. 2017 1000 Euro	Programmjahr 2018 1000 Euro	insgesamt 1000 Euro
abgerechnete Maßnahmen					
25	Walldürn, Stadt / Neckar- Odenwald-Kreis 11506 1	Südlicher Eingang (2006, 2013, 2016) 8,64 ha 2006	865,255		865,255
26	Wehingen / Tuttlingen 3585 1	Hengstler Areal (2006, 2010-2017) 7 ha 2006	1.821,948	0,000	1.821,948
27	Wehingen / Tuttlingen 3585 1	Hermle Areal (2005-2006) 1,25 ha 2005	567,386		567,386
Anzahl abgerechnete Maßnahmen		27	18.569,808	0,000	18.569,808
Summe Baden-Württemberg					

Bundesprogramm der Städtebauförderung 2018
Programm: Stadtumbau
Land: Baden-Württemberg

		Bundesfinanzhilfe Stadtumbau		
		bis einschl. 2017	Programmjahr 2018	insgesamt
		1000 Euro	1000 Euro	1000 Euro
- Zusammenstellung -				
Summe laufende Maßnahmen	Anzahl	77	91.341,277	17.760,000
				109.101,277
Summe ruhende Maßnahmen	Anzahl	21	46.982,899	0,000
				46.982,899
Summe abgerechnete Maßnahmen	Anzahl	27	18.569,808	0,000
				18.569,808
Summe insgesamt Baden-Württemberg	Anzahl	125	17.760,000	174.653,984
			18,527 *)	

*) im Betrag enthaltene Zinsbeträge

Bayern

Bundesprogramm der Städtebauförderung 2018

Programm: Stadtumbau

Land: Bayern

Lfd. Nr.	Stadt/Gemeinde Kreis Einwohnerzahl Städtischer Bereich 1 Ländlicher Bereich 2	Bezeichnung der Maßnahme (Förderung im Programmjahr) Größe des Gebietes (ha) Aufnahme in das Bundesprogramm	Bundesfinanzhilfe Stadtumbau		
			bis einschl. 2017 1000 Euro	Programmjahr 2018 1000 Euro	insgesamt 1000 Euro
laufende Maßnahmen					
1	Allersberg, Markt / Roth 8234 2	Ortskern (2018) 31,6 ha 2018	0,000	60,000	60,000
2	Altendorf / Schwandorf 891 2	Ortsmitte (2010) 32,5 ha 2010	155,200	15,000	170,200
3	Altenstadt a.d.Waldnaab / Neustadt a.d.Waldnaab 4776 2	Ortskern (2013) 79,2 ha 2013	225,000	90,000	315,000
4	Altenstadt, Markt / Neu-Ulm 5024 2	Ortskern (2016) 15,3 ha 2016	495,000	450,000	945,000
5	Amberg / Amberg 41861 2	Am Nabburger Tor (2009) 8,5 ha 2009	135,800	15,000	150,800
6	Arzberg, Stadt / Wunsiedel i.Fichtelgebirge 5196 2	Stadtkernbereich (2004-2007, 2009) 31 ha 2004	1.719,050	200,000	1.919,050
7	Asbach-Bäumenheim / Donau- Ries 4587 2	Gewerbebrache AGCO Neue Ortsmitte (2005) 17,35 ha 2005	3.839,850	90,000	3.929,850
8	Augsburg / Augsburg 286374 1	Hauptbahnhof mit Umfeld (2010) 137,9 ha 2010	2.604,900	60,000	2.664,900

*) im Betrag enthaltene

Bundesprogramm der Städtebauförderung 2018

Programm: Stadtumbau

Land: Bayern

Lfd. Nr.	Stadt/Gemeinde Kreis Einwohnerzahl Städtischer Bereich 1 Ländlicher Bereich 2	Bezeichnung der Maßnahme (Förderung im Programmjahr) Größe des Gebietes (ha) Aufnahme in das Bundesprogramm	Bundesfinanzhilfe Stadtumbau		
			bis einschl. 2017 1000 Euro	Programmjahr 2018 1000 Euro	insgesamt 1000 Euro
laufende Maßnahmen					
9	Augsburg / Augsburg 286374 1	Kaisermeile (2012) 18 ha 2012	777,150	90,000	867,150
10	Augsburg / Augsburg 286374 1	Haunstetten (2018) 751,4 ha 2018	0,000	270,000	270,000
11	Augsburg / Augsburg 286374 1	Reese-Kaserne/Kriegshaber (2005-2007, 2009) 435 ha 2005	2.037,010	120,000	2.157,010
12	Augsburg / Augsburg 286374 1	Sheridan-Kaserne/Pfersee (2004) 350 ha 2004	2.692,940	45,000	2.737,940
13	Augsburg / Augsburg 286374 1	Textilviertel (2007-2011, 2013) 220 ha 2007	594,700	15,000	609,700
14	Bad Abbach, Markt / Kelheim 12208 1	Ortskern (2008-2011, 2014) 16,38 ha 2008	1.344,300	15,000	1.359,300
15	Bad Brückenau, Stadt / Bad Kissingen 6412 2	Stadtkern (2009) 30 ha 2009	982,900	120,000	1.102,900
16	Bad Feilnbach / Rosenheim 8001 2	Ortskern (2017) 20 ha 2017	870,000	135,000	1.005,000

*) im Betrag enthaltene

Bundesprogramm der Städtebauförderung 2018

Programm: Stadtumbau

Land: Bayern

Lfd. Nr.	Stadt/Gemeinde Kreis Einwohnerzahl Städtischer Bereich 1 Ländlicher Bereich 2	Bezeichnung der Maßnahme (Förderung im Programmjahr) Größe des Gebietes (ha) Aufnahme in das Bundesprogramm	Bundesfinanzhilfe Stadtumbau		
			bis einschl. 2017 1000 Euro	Programmjahr 2018 1000 Euro	insgesamt 1000 Euro
laufende Maßnahmen					
17	Bad Heilbrunn / Bad Tölz- Wolfratshausen 3822 2	Ortskern (2016) 31 ha 2016	270,000	15,000	285,000
18	Bad Kötzing, Stadt / Cham 7301 2	Hohen-Bogen-Kaserne (2005-2009, 2011) 18 ha 2005	707,200	15,000	722,200
19	Bad Wiessee / Miesbach 4913 2	Ortskern (2017) 69 ha 2017	87,000	225,000	312,000
20	Bärnau, Stadt / Tirschenreuth 3227 2	Altstadt (2017) 28,47 ha 2017	600,000	280,000	880,000
21	Bayerisch Eisenstein / Regen 1007 1	Grenzbahnhof Gewerbebrachen (2006-2009, 2013) 18,5 ha 2006	1.797,600	15,000	1.812,600
22	Bischofsheim a.d.Rhön, Stadt / Rhön-Grabfeld 4698 2	Altstadt (2008-2015, 2017) 20,06 ha 2008	684,500	15,000	699,500
23	Blaibach / Cham 1923 2	Ortsmitte (2009) 15 ha 2009	469,100	15,000	484,100
24	Bodenmais, Markt / Regen 3397 2	Ortskern (2009-2010, 2012-2016, 2018) 30 ha 2009	959,000	90,000	1.049,000

*) im Betrag enthaltene

Bundesprogramm der Städtebauförderung 2018

Programm: Stadtumbau

Land: Bayern

Lfd. Nr.	Stadt/Gemeinde Kreis Einwohnerzahl Städtischer Bereich 1 Ländlicher Bereich 2	Bezeichnung der Maßnahme (Förderung im Programmjahr) Größe des Gebietes (ha) Aufnahme in das Bundesprogramm	Bundesfinanzhilfe Stadtumbau		
			bis einschl. 2017 1000 Euro	Programmjahr 2018 1000 Euro	insgesamt 1000 Euro
laufende Maßnahmen					
25	Bogen, Stadt / Straubing-Bogen 9771 2	Altstadt (2008-2009, 2012) 74,8 ha 2008	1.674,300	300,000	1.974,300
26	Brannenburg / Rosenheim 5692 2	Karfreit-Kaserne / Ortsmitte Degerndorf (2005-2007, 2009) 107 ha 2005	831,000	15,000	846,000
27	Buchloe, Stadt / Ostallgäu 12568 2	Innenbereich/Gesamtstadt (2014) 59 ha 2014	780,000	150,000	930,000
28	Burghaslach, Markt / Neustadt a.d.Aisch-Bad Windsheim 2552 1	Gewerbebrache Mühlgründlein (2005-2007, 2009, 2011, 2014) 23,6 ha 2005	225,000	60,000	285,000
29	Burglauer / Rhön-Grabfeld 1649 2	Ortskern (2017) 40,77 ha 2017	23,000	150,000	173,000
30	Deggendorf, Große Kreisstadt / Deggendorf 32189 2	Schaching (2008) 260 ha 2008	3.123,300	180,000	3.303,300
31	Dollnstein, Markt / Eichstätt 2789 2	Altort und Bahnhofsbereich (2017) 13,4 ha 2017	285,000	24,000	309,000
32	Donauwörth, Große Kreisstadt / Donau-Ries 18972 1	Alfred-Delp-Kaserne (2017) 22 ha 2017	960,000	15,000	975,000

*) im Betrag enthaltene

Bundesprogramm der Städtebauförderung 2018

Programm: Stadtumbau

Land: Bayern

Lfd. Nr.	Stadt/Gemeinde Kreis Einwohnerzahl Städtischer Bereich 1 Ländlicher Bereich 2	Bezeichnung der Maßnahme (Förderung im Programmjahr) Größe des Gebietes (ha) Aufnahme in das Bundesprogramm	Bundesfinanzhilfe Stadtumbau		
			bis einschl. 2017 1000 Euro	Programmjahr 2018 1000 Euro	insgesamt 1000 Euro
laufende Maßnahmen					
33	Donauwörth, Große Kreisstadt / Donau-Ries 18972 1	Innenstadt (2018) 71 ha 2018	0,000	150,000	150,000
34	Ebern, Stadt / Haßberge 7408 1	Altstadt/Bundeswehrstandort (2005-2008, 2011) 320 ha 2005	1.125,800	210,000	1.335,800
35	Eging a.See, Markt / Passau 4269 2	Ortskern (2018) 25 ha 2018	0,000	30,000	30,000
36	Erbendorf, Stadt / Tirschenreuth 5150 1	Gewerbebrache Ehemalige Kofferfabrik (2005-2009, 2011) 29,4 ha 2005	1.337,500	60,000	1.397,500
37	Falkenstein, Markt / Cham 3257 2	Ortskern (2017) 11,78 ha 2017	114,000	30,000	144,000
38	Floß, Markt / Neustadt a.d.Waldnaab 3436 2	Marktkern (2017) 6,32 ha 2017	75,000	30,000	105,000
39	Flossenbürg / Neustadt a.d.Waldnaab 1582 2	Ortskern (2017) 7 ha 2017	348,000	200,000	548,000
40	Frammersbach, Markt / Main- Spessart 4545 2	Gewerbebrache Ortszentrum (2005-2012, 2014) 10 ha 2005	2.770,800	360,000	3.130,800

*) im Betrag enthaltene

Bundesprogramm der Städtebauförderung 2018

Programm: Stadtumbau

Land: Bayern

Lfd. Nr.	Stadt/Gemeinde Kreis Einwohnerzahl Städtischer Bereich 1 Ländlicher Bereich 2	Bezeichnung der Maßnahme (Förderung im Programmjahr) Größe des Gebietes (ha) Aufnahme in das Bundesprogramm	Bundesfinanzhilfe Stadtumbau		
			bis einschl. 2017 1000 Euro	Programmjahr 2018 1000 Euro	insgesamt 1000 Euro
laufende Maßnahmen					
41	Freilassing, Stadt / Berchtesgadener Land 16522 1	Bahnhofsumfeld (2013) 57,3 ha 2013	237,000	60,000	297,000
42	Freyung, Stadt / Freyung- Grafenau 7194 2	Stadtkern Altstadt I (2004, 2006-2007, 2009) 66 ha 2004	3.692,200	255,000	3.947,200
43	Fuchsmühl, Markt / Tirschenreuth 1620 2	Ortskern (2017) 44 ha 2017	111,000	90,000	201,000
44	Furth im Wald, Stadt / Cham 8910 2	Stadtgebiet (2013) 13,67 ha 2013	455,000	270,000	725,000
45	Garmisch-Partenkirchen, Markt / Garmisch-Partenkirchen 26821 2	Ortsmitte mit Bahnhofsumfeld (2017) 30 ha 2017	450,000	15,000	465,000
46	Georgensgmünd / Roth 6661 2	Ortskern / Altort (2016) 30,7 ha 2016	285,000	15,000	300,000
47	Gerzen / Landshut 1824 2	Ortskern (2004, 2006-2007, 2009) 70 ha 2004	2.215,500	15,000	2.230,500
48	Goldbach, Markt / Aschaffenburg 9929 1	Gewerbebrache Rheinmetall (2008) 31,36 ha 2008	1.284,400	15,000	1.299,400

*) im Betrag enthaltene

Bundesprogramm der Städtebauförderung 2018

Programm: Stadtumbau

Land: Bayern

Lfd. Nr.	Stadt/Gemeinde Kreis Einwohnerzahl Städtischer Bereich 1 Ländlicher Bereich 2	Bezeichnung der Maßnahme (Förderung im Programmjahr) Größe des Gebietes (ha) Aufnahme in das Bundesprogramm	Bundesfinanzhilfe Stadtumbau		
			bis einschl. 2017 1000 Euro	Programmjahr 2018 1000 Euro	insgesamt 1000 Euro
laufende Maßnahmen					
49	Grafenau, Stadt / Freyung-Grafenau 8313 2	Altstadt (2008) 14,15 ha 2008	1.672,500	30,000	1.702,500
50	Hauzenberg, Stadt / Passau 11523 2	Ortskern / Holzwerkegelände (2016) 56 ha 2016	160,000	120,000	280,000
51	Helmbrechts, Stadt / Hof 8497 2	Innenstadtbereich (2009) 22,3 ha 2009	1.554,200	150,000	1.704,200
52	Hersbruck, Stadt / Nürnberger Land 12260 2	Altstadt (2007) 106,54 ha 2007	826,500	15,000	841,500
53	Hirschau, Stadt / Amberg-Sulzbach 5795 2	Stadtkern (2007) 16 ha 2007	2.325,350	90,000	2.415,350
54	Höchstadt a.d.Aisch, Stadt / Erlangen-Höchstadt 13251 1	Stadtkern (2010-2011, 2014) 25 ha 2010	1.149,000	30,000	1.179,000
55	Höchstadt a.d.Aisch, Stadt / Erlangen-Höchstadt 13251 1	Gewerbebrache Manz-Fortuna (2004-2009, 2011) 13 ha 2004	2.241,000	75,000	2.316,000
56	Hof / Hof 44660 2	Innenstadtbereich Gewerbebrache Saaleauen (2004, 2006) 602 ha 2004	3.700,000	896,000	4.596,000

*) im Betrag enthaltene

Bundesprogramm der Städtebauförderung 2018

Programm: Stadtumbau

Land: Bayern

Lfd. Nr.	Stadt/Gemeinde Kreis Einwohnerzahl Städtischer Bereich 1 Ländlicher Bereich 2	Bezeichnung der Maßnahme (Förderung im Programmjahr) Größe des Gebietes (ha) Aufnahme in das Bundesprogramm	Bundesfinanzhilfe Stadtumbau		
			bis einschl. 2017 1000 Euro	Programmjahr 2018 1000 Euro	insgesamt 1000 Euro
laufende Maßnahmen					
57	Hofheim i.UFr., Stadt / Haßberge 5143 2	Altstadt / Stadtmitte (2009-2011, 2015) 3,62 ha 2009	418,500	60,000	478,500
58	Hohenpeißenberg / Weilheim-Schongau 3769 2	Ortsmitte (2015) 5,4 ha 2015	90,000	75,000	165,000
59	Illertissen, Stadt / Neu-Ulm 16904 2	Altstadt und Bereich Nord West (2015) 52 ha 2015	315,000	60,000	375,000
60	Jandelsbrunn / Freyung-Grafenau 3317 2	Ortskern (2018) 7,5 ha 2018	0,000	90,000	90,000
61	Kalchreuth / Erlangen-Höchstadt 2908 1	Ortskern (2017) 38,5 ha 2017	135,000	105,000	240,000
62	Kemnath, Stadt / Tirschenreuth 5399 2	Altstadt (2010) 40,33 ha 2010	1.082,500	300,000	1.382,500
63	Kiefersfelden / Rosenheim 6775 2	Ortskern (2007) 13 ha 2007	481,000	120,000	601,000
64	Kirchenlamitz, Stadt / Wunsiedel i.Fichtelgebirge 3313 2	Ortskern (2004-2005, 2007) 31,3 ha 2004	1.906,150	3.720,000	5.626,150

*) im Betrag enthaltene

Bundesprogramm der Städtebauförderung 2018

Programm: Stadtumbau

Land: Bayern

Lfd. Nr.	Stadt/Gemeinde Kreis Einwohnerzahl Städtischer Bereich 1 Ländlicher Bereich 2	Bezeichnung der Maßnahme (Förderung im Programmjahr) Größe des Gebietes (ha) Aufnahme in das Bundesprogramm	Bundesfinanzhilfe Stadtumbau		
			bis einschl. 2017 1000 Euro	Programmjahr 2018 1000 Euro	insgesamt 1000 Euro
laufende Maßnahmen					
65	Kitzingen, Große Kreisstadt / Kitzingen 20756 2	Kernstadtbereich Fördergebiete a,b, d, A1-A3, B1-B3 (2004-2007, 2009) 500 ha 2004	2.522,800	270,000	2.792,800
66	Königsbrunn, Stadt / Augsburg 27772 1	Stadtzentrum (2018) 32,1 ha 2018	0,000	75,000	75,000
67	Konnersreuth, Markt / Tirschenreuth 1805 2	Altstadtbereich (2017) 30 ha 2017	45,000	750,000	795,000
68	Kulmbach, Große Kreisstadt / Kulmbach 25933 2	Innenstadtbereich Industriebrache Spinnerei (2004-2005, 2010) 87 ha 2004	6.175,890	360,000	6.535,890
69	Lenggries / Bad Tölz- Wolfratshausen 10030 2	Prinz-Heinrich-Kaserne (2006) 73,3 ha 2006	895,000	240,000	1.135,000
70	Leutershausen, Stadt / Ansbach 5556 2	Altstadt (2017) 11,45 ha 2017	165,000	900,000	1.065,000
71	Lindau (Bodensee), Große Kreisstadt / Lindau (Bodensee) 25132 2	Inselstadt (2014) 59 ha 2014	420,000	635,000	1.055,000
72	Lindau (Bodensee), Große Kreisstadt / Lindau (Bodensee) 25132 2	Reutin (2016) 66 ha 2016	30,000	15,000	45,000

*) im Betrag enthaltene

Bundesprogramm der Städtebauförderung 2018

Programm: Stadtumbau

Land: Bayern

Lfd. Nr.	Stadt/Gemeinde Kreis Einwohnerzahl Städtischer Bereich 1 Ländlicher Bereich 2	Bezeichnung der Maßnahme (Förderung im Programmjahr) Größe des Gebietes (ha) Aufnahme in das Bundesprogramm	Bundesfinanzhilfe Stadtumbau		
			bis einschl. 2017 1000 Euro	Programmjahr 2018 1000 Euro	insgesamt 1000 Euro
laufende Maßnahmen					
73	Lindenberg i.Allgäu, Stadt / Lindau (Bodensee) 11295 2	Stadtkern - Stadtumbaugebiet II Bahnhofsbereich (2004) 7 ha 2004	949,400	17,000	966,400
74	Lonnerstadt, Markt / Erlangen- Höchstadt 1998 2	Altort (2017) 31,98 ha 2017	30,000	15,000	45,000
75	Mallersdorf-Pfaffenberg, Markt / Straubing-Bogen 6683 2	Neue Mitte (2006-2009, 2013-2016, 2018) 62,7 ha 2006	1.045,600	218,000	1.263,600
76	Markt Bibart, Markt / Neustadt a.d.Aisch-Bad Windsheim 1905 2	Ortskern (2017) 17,8 ha 2017	90,000	15,000	105,000
77	Marktleuthen, Stadt / Wunsiedel i.Fichtelgebirge 3144 2	Stadtkernbereich (2006-2010, 2012, 2015) 16 ha 2006	908,150	120,000	1.028,150
78	Marktrechwitz, Große Kreisstadt / Wunsiedel i.Fichtelgebirge 17130 2	Innenstadtbereich Fördergebiete I, III - VI (2007-2008, 2010) 67,7 ha 2007	1.180,500	264,000	1.444,500
79	Mellrichstadt, Stadt / Rhön- Grabfeld 5563 2	Altstadt/Hainbergkaserne (2005-2007, 2009) 51,9 ha 2005	2.328,500	45,000	2.373,500
80	Memmingen / Memmingen 42841 2	Steinheim (2017) 149 ha 2017	360,000	60,000	420,000

*) im Betrag enthaltene

Bundesprogramm der Städtebauförderung 2018

Programm: Stadtumbau

Land: Bayern

Lfd. Nr.	Stadt/Gemeinde Kreis Einwohnerzahl Städtischer Bereich 1 Ländlicher Bereich 2	Bezeichnung der Maßnahme (Förderung im Programmjahr) Größe des Gebietes (ha) Aufnahme in das Bundesprogramm	Bundesfinanzhilfe Stadtumbau		
			bis einschl. 2017 1000 Euro	Programmjahr 2018 1000 Euro	insgesamt 1000 Euro
laufende Maßnahmen					
81	Mertingen / Donau-Ries 3979 2	Ortskern (2014) 68,3 ha 2014	750,000	150,000	900,000
82	Miesbach, Stadt / Miesbach 11382 2	Bahnhof und Ortszentrum (2011) 29 ha 2011	893,100	15,000	908,100
83	Miltenberg, Stadt / Miltenberg 9372 2	Altstadt SG 1 -5 (2009-2010, 2012) 107 ha 2009	829,000	510,000	1.339,000
84	Mittenwald, Markt / Garmisch- Partenkirchen 7413 2	Ortskern (2009) 34 ha 2009	2.106,000	15,000	2.121,000
85	Mitterteich, Stadt / Tirschenreuth 6634 2	Altstadtbereich (2005-2007, 2009) 59,03 ha 2005	1.954,800	195,000	2.149,800
86	Mörsheim, Markt / Eichstätt 1542 2	Ortskern (2010) 7,24 ha 2010	438,000	15,000	453,000
87	Münchberg, Stadt / Hof 10320 2	Innenstadtbereich (2010) 17,6 ha 2010	1.377,600	798,000	2.175,600
88	Münnerstadt, Stadt / Bad Kissingen 7628 2	Altstadt (2008) 23,6 ha 2008	1.031,300	156,000	1.187,300

*) im Betrag enthaltene

Bundesprogramm der Städtebauförderung 2018

Programm: Stadtumbau

Land: Bayern

Lfd. Nr.	Stadt/Gemeinde Kreis Einwohnerzahl Städtischer Bereich 1 Ländlicher Bereich 2	Bezeichnung der Maßnahme (Förderung im Programmjahr) Größe des Gebietes (ha) Aufnahme in das Bundesprogramm	Bundesfinanzhilfe Stadtumbau		
			bis einschl. 2017 1000 Euro	Programmjahr 2018 1000 Euro	insgesamt 1000 Euro
laufende Maßnahmen					
89	Murnau a.Staffelsee, Markt / Garmisch-Partenkirchen 12184 2	Kemmel-Kaserne und Ortskern (2004-2007, 2009, 2011) 67 ha 2004	1.248,300	600,000	1.848,300
90	Naila, Stadt / Hof 7640 2	Altstadtbereich (2004) 22,7 ha 2004	1.809,500	30,000	1.839,500
91	Neualbenreuth, Markt / Tirschenreuth 1372 2	Ortskern (2017) 14,68 ha 2017	155,000	90,000	245,000
92	Neustadt a.d.Aisch, Stadt / Neustadt a.d.Aisch-Bad Windsheim 12805 2	Stadtkern (2013) 72,63 ha 2013	564,000	30,000	594,000
93	Neustadt a.d.Waldnaab, Stadt / Neustadt a.d.Waldnaab 5840 2	Altstadt (2010) 3,6 ha 2010	1.196,400	45,000	1.241,400
94	Neustadt b.Coburg, Große Kreisstadt / Coburg 15227 2	Stadtkernbereich (2006, 2008-2014, 2016) 164 ha 2006	1.378,250	800,000	2.178,250
95	Nittenau, Stadt / Schwandorf 8732 2	Altstadt (2016) 14 ha 2016	105,000	15,000	120,000
96	Nördlingen, Große Kreisstadt / Donau-Ries 19841 2	Altstadt Bahnhofsbereich (2006) 75,17 ha 2006	2.175,450	60,000	2.235,450

*) im Betrag enthaltene

Bundesprogramm der Städtebauförderung 2018

Programm: Stadtumbau

Land: Bayern

Lfd. Nr.	Stadt/Gemeinde Kreis Einwohnerzahl Städtischer Bereich 1 Ländlicher Bereich 2	Bezeichnung der Maßnahme (Förderung im Programmjahr) Größe des Gebietes (ha) Aufnahme in das Bundesprogramm	Bundesfinanzhilfe Stadtumbau		
			bis einschl. 2017 1000 Euro	Programmjahr 2018 1000 Euro	insgesamt 1000 Euro
laufende Maßnahmen					
97	Nürnberg / Nürnberg 509975 1	West (2010-2016, 2018) 252 ha 2010	5.379,000	180,000	5.559,000
98	Nürnberg / Nürnberg 509975 1	Gleißhammer / St. Peter (2016) 36 ha 2016	405,000	90,000	495,000
99	Obernburg a.Main, Stadt / Miltenberg 8477 1	Altstadt Nördliche Stadt (2010) 14,5 ha 2010	618,000	120,000	738,000
100	Obernzell, Markt / Passau 3795 2	Ortskern (2012-2016, 2018) 8,5 ha 2012	945,000	240,000	1.185,000
101	Oberviechtach, Stadt / Schwandorf 4948 2	Altstadt (2009, 2011) 18 ha 2009	445,550	30,000	475,550
102	Ochsenfurt, Stadt / Würzburg 11155 2	Weststadt (2017) 12,1 ha 2017	30,000	45,000	75,000
103	Peißenberg, Markt / Weilheim- Schongau 12516 2	Ortskern Dorf und Wörth (2014) 175 ha 2014	1.080,000	20,000	1.100,000
104	Penzing / Landsberg am Lech 3685 2	Ortsmitte / Fliegerhorst (2014) 3.380 ha 2014	495,000	30,000	525,000

*) im Betrag enthaltene

Bundesprogramm der Städtebauförderung 2018

Programm: Stadtumbau

Land: Bayern

Lfd. Nr.	Stadt/Gemeinde Kreis Einwohnerzahl Städtischer Bereich 1 Ländlicher Bereich 2	Bezeichnung der Maßnahme (Förderung im Programmjahr) Größe des Gebietes (ha) Aufnahme in das Bundesprogramm	Bundesfinanzhilfe Stadtumbau		
			bis einschl. 2017 1000 Euro	Programmjahr 2018 1000 Euro	insgesamt 1000 Euro
laufende Maßnahmen					
105	Pfaffenhofen a.d.Roth, Markt / Neu-Ulm 7171 2	Ortskern (2017) 16,44 ha 2017	90,000	227,000	317,000
106	Pfronten / Ostallgäu 8221 2	OT Ried (2016) 51,6 ha 2016	75,000	30,000	105,000
107	Pleystein, Stadt / Neustadt a.d.Waldnaab 2436 2	Stadtkern (2017) 21 ha 2017	30,000	30,000	60,000
108	Pressath, Stadt / Neustadt a.d.Waldnaab 4338 2	Stadtkern (2010) 29,19 ha 2010	762,050	30,000	792,050
109	Prien a.Chiemsee, Markt / Rosenheim 10725 2	Bahnhofsumfeld Ortskern mit Hafen (2013) 77 ha 2013	420,000	15,000	435,000
110	Regen, Stadt / Regen 10855 2	Stadtkern (2009) 29,7 ha 2009	1.307,600	30,000	1.337,600
111	Reichertshofen, Markt / Pfaffenhofen a.d.Ilm 8066 1	Ortszentrum (2015) 5,4 ha 2015	120,000	126,000	246,000
112	Rosenheim / Rosenheim 61844 2	Altstadt Ost (2011) 76,71 ha 2011	1.269,800	240,000	1.509,800

*) im Betrag enthaltene

Bundesprogramm der Städtebauförderung 2018

Programm: Stadtumbau

Land: Bayern

Lfd. Nr.	Stadt/Gemeinde Kreis Einwohnerzahl Städtischer Bereich 1 Ländlicher Bereich 2	Bezeichnung der Maßnahme (Förderung im Programmjahr) Größe des Gebietes (ha) Aufnahme in das Bundesprogramm	Bundesfinanzhilfe Stadtumbau		
			bis einschl. 2017 1000 Euro	Programmjahr 2018 1000 Euro	insgesamt 1000 Euro
laufende Maßnahmen					
113	Rosenheim / Rosenheim 61844 2	Bahnhofsareal (2009) 54 ha 2009	1.110,000	600,000	1.710,000
114	Röslau / Wunsiedel i.Fichtelgebirge 2158 2	Ortskern - Schulgasse (2007-2009, 2017) 1,9 ha 2007	371,150	150,000	521,150
115	Roth, Stadt / Roth 24819 1	Altstadtbereich Fördergebiete 1 - 4, B (2004) 68,27 ha 2004	5.807,000	30,000	5.837,000
116	Rottenburg a.d.Laaber, Stadt / Landshut 7827 2	Kaserne-Ortskern-Bahnhof (2005-2007, 2009-2010, 2013-2016, 2018) 93 ha 2005	1.867,500	15,000	1.882,500
117	Rotthalmünster, Markt / Passau 4885 2	Marktkern (2018) 24,2 ha 2018	0,000	150,000	150,000
118	Rötz, Stadt / Cham 3460 2	Ortskern (2007) 9,7 ha 2007	386,700	90,000	476,700
119	Ruhstorf a.d.Rott, Markt / Passau 6944 2	Ortskern (2017) 38,9 ha 2017	240,000	45,000	285,000
120	Schnaittenbach, Stadt / Amberg- Sulzbach 4188 2	Ortskern (2015) 23,5 ha 2015	130,000	30,000	160,000

*) im Betrag enthaltene

Bundesprogramm der Städtebauförderung 2018

Programm: Stadtumbau

Land: Bayern

Lfd. Nr.	Stadt/Gemeinde Kreis Einwohnerzahl Städtischer Bereich 1 Ländlicher Bereich 2	Bezeichnung der Maßnahme (Förderung im Programmjahr) Größe des Gebietes (ha) Aufnahme in das Bundesprogramm	Bundesfinanzhilfe Stadtumbau		
			bis einschl. 2017 1000 Euro	Programmjahr 2018 1000 Euro	insgesamt 1000 Euro
laufende Maßnahmen					
121	Schöllkrippen, Markt / Aschaffenburg 4206 2	Altort (2009-2011, 2013) 16,7 ha 2009	614,700	165,000	779,700
122	Schönwald, Stadt / Wunsiedel i.Fichtelgebirge 3207 1	Ortskern (2007, 2009) 34,1 ha 2007	1.347,520	40,000	1.387,520
123	Schrobenhausen, Stadt / Neuburg-Schrobenhausen 16753 2	Gewerbebrachen Altstadt-Nord (2005) 39,1 ha 2005	2.248,800	600,000	2.848,800
124	Schwabach / Schwabach 40428 1	Bahnhofstraße (2012) 2,5 ha 2012	132,600	15,000	147,600
125	Schwandorf, Große Kreisstadt / Schwandorf 28481 2	Altstadt (2015) 33,44 ha 2015	175,000	330,000	505,000
126	Schwarzenbach a.Wald, Stadt / Hof 4587 2	Stadtkernbereich, ERBA (2004-2007, 2009) 45 ha 2004	1.544,580	240,000	1.784,580
127	Schwarzenfeld, Markt / Schwandorf 6244 2	Ortskern (2017) 22 ha 2017	60,000	15,000	75,000
128	Selb, Große Kreisstadt / Wunsiedel i.Fichtelgebirge 14928 2	Stadtkern Ost, Mari, Ludwigsmühle (2007) 27,3 ha 2007	1.713,700	345,000	2.058,700

*) im Betrag enthaltene

Bundesprogramm der Städtebauförderung 2018

Programm: Stadtumbau

Land: Bayern

Lfd. Nr.	Stadt/Gemeinde Kreis Einwohnerzahl Städtischer Bereich 1 Ländlicher Bereich 2	Bezeichnung der Maßnahme (Förderung im Programmjahr) Größe des Gebietes (ha) Aufnahme in das Bundesprogramm	Bundesfinanzhilfe Stadtumbau		
			bis einschl. 2017 1000 Euro	Programmjahr 2018 1000 Euro	insgesamt 1000 Euro
laufende Maßnahmen					
129	Senden, Stadt / Neu-Ulm 21909 1	Stadtmitte und Webereigelände (2015) 21 ha 2015	225,000	90,000	315,000
130	Sonthofen, Stadt / Oberallgäu 21300 2	Stadtkern (2009) 52 ha 2009	1.575,700	60,000	1.635,700
131	Spiegelau / Freyung-Grafenau 3864 2	Ortskern - Ort I (2004, 2006, 2012-2016, 2018) 48 ha 2004	494,500	60,000	554,500
132	Stadtlauringen, Markt / Schweinfurt 4055 2	Altort (2009-2011, 2013) 13,5 ha 2009	1.078,800	195,000	1.273,800
133	Stammbach, Markt / Hof 2368 2	Ortskern (2007, 2009-2015, 2017) 20,8 ha 2007	735,350	270,000	1.005,350
134	Sulzbach a.Main, Markt / Miltenberg 7125 1	Sanierungsgebiet (2008) 55 ha 2008	1.022,200	96,000	1.118,200
135	Sulzbach-Rosenberg, Stadt / Amberg-Sulzbach 19624 2	Rosenberg / Maxhütte (2004, 2006, 2011) 83,7 ha 2004	438,800	15,000	453,800
136	Tapfheim / Donau-Ries 3910 2	Ortskern (2017) 80 ha 2017	150,000	90,000	240,000

*) im Betrag enthaltene

Bundesprogramm der Städtebauförderung 2018

Programm: Stadtumbau

Land: Bayern

Lfd. Nr.	Stadt/Gemeinde Kreis Einwohnerzahl Städtischer Bereich 1 Ländlicher Bereich 2	Bezeichnung der Maßnahme (Förderung im Programmjahr) Größe des Gebietes (ha) Aufnahme in das Bundesprogramm	Bundesfinanzhilfe Stadtumbau		
			bis einschl. 2017 1000 Euro	Programmjahr 2018 1000 Euro	insgesamt 1000 Euro
laufende Maßnahmen					
137	Thalmässing, Markt / Roth 5151 2	Ortskern (2017) 26,22 ha 2017	135,000	45,000	180,000
138	Tirschenreuth, Stadt / Tirschenreuth 8899 2	Altstadtbereich (2004, 2006) 37,6 ha 2004	5.255,600	1.055,000	6.310,600
139	Treuchtlingen, Stadt / Weißenburg-Gunzenhausen 12781 2	Altstadt (2009-2012, 2014) 37,15 ha 2009	982,000	80,000	1.062,000
140	Untergriesbach, Markt / Passau 6004 2	Ortskern (2016) 27,28 ha 2016	420,000	720,000	1.140,000
141	Vilshofen an der Donau, Stadt / Passau 16251 2	Ortskern Pleinting (2009-2010, 2013) 16 ha 2009	1.218,300	300,000	1.518,300
142	Vilshofen an der Donau, Stadt / Passau 16251 2	Innenstadt (2009-2016, 2018) 28,19 ha 2009	2.391,600	30,000	2.421,600
143	Vohenstrauß, Stadt / Neustadt a.d.Waldnaab 7392 2	Bahnhofsbrache und Innenstadt (2005-2006, 2009, 2011) 28,2 ha 2005	755,100	30,000	785,100
144	Waidhaus, Markt / Neustadt a.d.Waldnaab 2214 2	Ortskern (2010) 33,6 ha 2010	617,950	60,000	677,950

*) im Betrag enthaltene

Bundesprogramm der Städtebauförderung 2018

Programm: Stadtumbau

Land: Bayern

Lfd. Nr.	Stadt/Gemeinde Kreis Einwohnerzahl Städtischer Bereich 1 Ländlicher Bereich 2	Bezeichnung der Maßnahme (Förderung im Programmjahr) Größe des Gebietes (ha) Aufnahme in das Bundesprogramm	Bundesfinanzhilfe Stadtumbau		
			bis einschl. 2017 1000 Euro	Programmjahr 2018 1000 Euro	insgesamt 1000 Euro
laufende Maßnahmen					
145	Waldkirchen, Stadt / Freyung-Grafenau 10283 2	Altstadt (2017) 9,8 ha 2017	600,000	105,000	705,000
146	Waldkraiburg, Stadt / Mühldorf a.Inn 22917 2	Stadtkern (2013) 137,4 ha 2013	671,000	15,000	686,000
147	Waldmünchen, Stadt / Cham 6768 2	Altstadtbereich (2005-2009, 2011) 250 ha 2005	679,300	15,000	694,300
148	Waldsassen, Stadt / Tirschenreuth 6741 2	Kernstadt (2004, 2006, 2009) 27,99 ha 2004	3.751,850	915,000	4.666,850
149	Wassertrüdingen, Stadt / Ansbach 5962 2	Altstadt (2017) 50,6 ha 2017	160,000	540,000	700,000
150	Weiden i.d.OPf. / Weiden i.d.OPf. 42055 2	Konversionsbereiche (2007-2013, 2016) 139,6 ha 2007	419,700	275,000	694,700
151	Weißenburg i.Bay., Große Kreisstadt / Weißenburg-Gunzenhausen 17976 2	Altstadt (2013) 40 ha 2013	294,000	15,000	309,000
152	Weißensadt, Stadt / Wunsiedel i.Fichtelgebirge 3120 2	Altstadt (2007, 2009) 18,7 ha 2007	467,550	290,000	757,550

*) im Betrag enthaltene

Bundesprogramm der Städtebauförderung 2018

Programm: Stadtumbau

Land: Bayern

Lfd. Nr.	Stadt/Gemeinde Kreis Einwohnerzahl Städtischer Bereich 1 Ländlicher Bereich 2	Bezeichnung der Maßnahme (Förderung im Programmjahr) Größe des Gebietes (ha) Aufnahme in das Bundesprogramm	Bundesfinanzhilfe Stadtumbau		
			bis einschl. 2017 1000 Euro	Programmjahr 2018 1000 Euro	insgesamt 1000 Euro
laufende Maßnahmen					
153	Wilhermsdorf, Markt / Fürth 5102 2	Altort (2017) 26,6 ha 2017	240,000	60,000	300,000
154	Windischeschenbach, Stadt / Neustadt a.d.Waldnaab 4991 2	Stadtkern (2017) 42,54 ha 2017	45,000	15,000	60,000
155	Winklarn, Markt / Schwandorf 1417 2	Ortmitte (2013) 71,6 ha 2013	120,000	15,000	135,000
156	Wunsiedel, Stadt / Wunsiedel i.Fichtelgebirge 9203 2	Altstadtbereich (2005-2015, 2017) 56,1 ha 2005	2.494,050	40,000	2.534,050
157	Würzburg / Würzburg 124873 1	Militärareale (2004) 156 ha 2004	2.475,200	356,000	2.831,200
Anzahl laufende Maßnahmen			157		
Summe Bayern			160.800,040	28.813,000	189.613,040

Bundesprogramm der Städtebauförderung 2018

Programm: Stadtumbau

Land: Bayern

Lfd. Nr.	Stadt/Gemeinde Kreis Einwohnerzahl Städtischer Bereich 1 Ländlicher Bereich 2	Bezeichnung der Maßnahme (Förderung im Programmjahr) Größe des Gebietes (ha) Aufnahme in das Bundesprogramm	Bundesfinanzhilfe Stadtumbau		
			bis einschl. 2017 1000 Euro	Programmjahr 2018 1000 Euro	insgesamt 1000 Euro
ruhende Maßnahmen					
1	Bad Aibling, Stadt / Rosenheim 18407 2	US-Kaserne-Areal (2004-2007, 2009-2016) 130 ha 2004	825,000		825,000
2	Bayreuth / Bayreuth 72148 2	Markgrafenkaserne (2007, 2010, 2013-2015) 27,8 ha 2007	1.458,700		1.458,700
3	Bechhofen, Markt / Ansbach 5937 2	Ortskern (2016-2017) 7,8 ha 2016	267,000	0,000	267,000
4	Coburg / Coburg 41257 1	Gewerbebrache (2017) 10 ha 2017	120,000	0,000	120,000
5	Dillingen a.d.Donau, Große Kreisstadt / Dillingen a.d.Donau 18547 2	Gewerbebrache Alte Fabrik (2004-2010) 9,9 ha 2004	548,500		548,500
6	Ebersdorf b.Coburg / Coburg 5920 1	Gewerbebrachen Ebersdorf / Frohnlach (2006-2007, 2009-2011, 2017) 52 ha 2006	288,950	0,000	288,950
7	Eschenbach i.d.OPf., Stadt / Neustadt a.d.Waldnaab 3948 1	Brachflächen südl. Altstadt (2006-2015) 12,4 ha 2006	637,950		637,950
8	Hollfeld, Stadt / Bayreuth 5107 2	Altstadtbereich (2005, 2007-2017) 16,9 ha 2005	1.400,700	0,000	1.400,700

*) im Betrag enthaltene

Bundesprogramm der Städtebauförderung 2018

Programm: Stadtumbau

Land: Bayern

Lfd. Nr.	Stadt/Gemeinde Kreis Einwohnerzahl Städtischer Bereich 1 Ländlicher Bereich 2	Bezeichnung der Maßnahme (Förderung im Programmjahr) Größe des Gebietes (ha) Aufnahme in das Bundesprogramm	Bundesfinanzhilfe Stadtumbau		
			bis einschl. 2017 1000 Euro	Programmjahr 2018 1000 Euro	insgesamt 1000 Euro
ruhende Maßnahmen					
9	Leipheim, Stadt / Günzburg 6926 2	Fliegerhorst (2005-2011, 2014) 23 ha 2005	280,400		280,400
10	Lichtenau, Markt / Ansbach 3806 2	Marktkern (2016-2017) 44,9 ha 2016	180,000	0,000	180,000
11	Marktredwitz, Große Kreisstadt / Wunsiedel i. Fichtelgebirge 17130 2	Ortsteil Brand (2007-2010, 2012-2015) 28,7 ha 2007	525,000		525,000
12	Oberkotzau, Markt / Hof 5366 2	Ortskern Hofer Straße, Fabrikstraße (2007, 2009-2010, 2012- 2017) 24,7 ha 2007	1.017,350	0,000	1.017,350
13	Saal a.d.Saale, Markt / Rhön- Grabfeld 1475 2	Altort (2009-2017) 37,1 ha 2009	721,200	0,000	721,200
14	Schwabach / Schwabach 40428 1	O'Brien-Kaserne Süd (2005-2011, 2013-2014, 2016) 12,9 ha 2005	1.832,000		1.832,000
15	Schwarzenbach a.d.Saale, Stadt / Hof 7141 2	Stadtkernbereich Winterling (2004-2007, 2009- 2017) 26,9 ha 2004	2.328,600	0,000	2.328,600
16	Schweinfurt / Schweinfurt 51969 1	Stadtkern / Militärangebiet (2004-2007, 2009-2012, 2014-2017) 5,1 ha 2004	2.963,100	0,000	2.963,100

*) im Betrag enthaltene



Bundesprogramm der Städtebauförderung 2018

Programm: Stadtumbau

Land: Bayern

Lfd. Nr.	Stadt/Gemeinde Kreis Einwohnerzahl Städtischer Bereich 1 Ländlicher Bereich 2	Bezeichnung der Maßnahme (Förderung im Programmjahr) Größe des Gebietes (ha) Aufnahme in das Bundesprogramm	Bundesfinanzhilfe Stadtumbau		
			bis einschl. 2017 1000 Euro	Programmjahr 2018 1000 Euro	insgesamt 1000 Euro
ruhende Maßnahmen					
17	Selbitz, Stadt / Hof 4359 1	Stadtkern (2004, 2006-2008, 2010-2011, 2013-2016) 18,9 ha 2004	673,950		673,950
18	Warmensteinach / Bayreuth 2279 2	Ortskern (2010-2016) 26,96 ha 2010	651,300		651,300
19	Wildflecken, Markt / Bad Kissingen 2968 1	Schwerpunktbereiche Stadtumbau (2008, 2010, 2013-2016) 33 ha 2008	496,200		496,200
Anzahl ruhende Maßnahmen			19		
Summe Bayern			17.215,900	0,000	17.215,900

*) im Betrag enthaltene

Bundesprogramm der Städtebauförderung 2018

Programm: Stadtumbau

Land: Bayern

Lfd. Nr.	Stadt/Gemeinde Kreis Einwohnerzahl Städtischer Bereich 1 Ländlicher Bereich 2	Bezeichnung der Maßnahme (Förderung im Programmjahr) Größe des Gebietes (ha) Aufnahme in das Bundesprogramm	Bundesfinanzhilfe Stadtumbau		
			bis einschl. 2017 1000 Euro	Programmjahr 2018 1000 Euro	insgesamt 1000 Euro
ausfinanzierte Maßnahmen					
1	Bamberg / Bamberg 73331 1	Industriebrache ERBA (2004-2007, 2010, 2012-2013) 2,53 ha 2004	1.149,510		1.149,510
2	Feldafing / Starnberg 4333 1	Fernmeldeschule (2006-2009) 40 ha 2006	30,000		30,000
3	Fürth / Fürth 124171 1	Südstadt W.- O'Darby-Kaserne (2004-2006, 2009-2010) 44,2 ha 2004	1.266,000		1.266,000
4	Hemau, Stadt / Regensburg 8908 2	General-Steuben-Kaserne (2004, 2006-2008) 55 ha 2004	10,950		10,950
5	Mitwitz, Markt / Kronach 2898 2	Ortskernbereich (2009-2011) 19 ha 2009	105,000		105,000
6	Neunburg vorm Wald, Stadt / Schwandorf 8233 2	Pfalzgraf-Johann-Kaserne (2005-2009) 33 ha 2005	9,650		9,650
7	Nittenau, Stadt / Schwandorf 8732 2	Gewerbebrache Schlingmann (2004, 2006) 29 ha 2004	16,900		16,900
8	Nordhalben, Markt / Kronach 1729 2	Ortskern (2010) 30 ha 2010	15,000		15,000

*) im Betrag enthaltene

Bundesprogramm der Städtebauförderung 2018

Programm: Stadtumbau

Land: Bayern

Lfd. Nr.	Stadt/Gemeinde Kreis Einwohnerzahl Städtischer Bereich 1 Ländlicher Bereich 2	Bezeichnung der Maßnahme (Förderung im Programmjahr) Größe des Gebietes (ha) Aufnahme in das Bundesprogramm	Bundesfinanzhilfe Stadtumbau		
			bis einschl. 2017 1000 Euro	Programmjahr 2018 1000 Euro	insgesamt 1000 Euro
ausfinanzierte Maßnahmen					
9	Schwabach / Schwabach 40428 1	Gewerbebrache Niehoff (2009-2010, 2013) 2,4 ha 2009	57,900		57,900
10	Straubing / Straubing 46806 2	Gewerbebrache Völkl (2009) 25 ha 2009	15,200		15,200
11	Teuschnitz, Stadt / Kronach 2020 2	Ortskern (2005-2007) 15,78 ha 2005	338,310		338,310
12	Volkach, Stadt / Kitzingen 8721 2	Obere Vorstadt (2007) 20 ha 2007	5,300		5,300
13	Wallenfels, Stadt / Kronach 2783 2	Ortskern (2008-2009) 32,2 ha 2008	215,540		215,540
14	Weitramsdorf / Coburg 4918 2	Ortskern (2009-2010) 39,2 ha 2009	91,800		91,800
Anzahl ausfinanzierte Maßnahmen Summe Bayern		14	3.327,060		3.327,060



Bundesprogramm der Städtebauförderung 2018

Programm: Stadtumbau

Land: Bayern

Lfd. Nr.	Stadt/Gemeinde Kreis Einwohnerzahl Städtischer Bereich 1 Ländlicher Bereich 2	Bezeichnung der Maßnahme (Förderung im Programmjahr) Größe des Gebietes (ha) Aufnahme in das Bundesprogramm	Bundesfinanzhilfe Stadtumbau		
			bis einschl. 2017	Programmjahr 2018	insgesamt
			1000 Euro	1000 Euro	1000 Euro
abgerechnete Maßnahmen					
1	Kaufbeuren / Kaufbeuren 42731 1	Areal Bleichanger (2007) 0 ha 2007	6,000		6,000
Anzahl abgerechnete Maßnahmen Summe Bayern		1	6,000		6,000

*) im Betrag enthaltene

Bundesprogramm der Städtebauförderung 2018
Programm: Stadtumbau
Land: Bayern

Bundesfinanzhilfe Stadtumbau		
bis einschl. 2017	Programmjahr 2018	insgesamt
1000 Euro	1000 Euro	1000 Euro

- Zusammenstellung -

Summe laufende Maßnahmen	Anzahl	157	160.800,040	28.813,000	189.613,040
Summe ruhende Maßnahmen	Anzahl	19	17.215,900	0,000	17.215,900
Summe ausfinanzierte Maßnahmen	Anzahl	14	3.327,060		3.327,060
Summe abgerechnete Maßnahmen	Anzahl	1	6,000		6,000
Summe insgesamt Bayern	Anzahl	191	181.349,000	28.813,000	210.162,000

*) im Betrag enthaltene Zinsbeträge

Berlin

Maßnahmen in den alten Ländern

(Maßnahmen in den neuen Ländern siehe S. 8 [Blatt 8])

Bundesprogramm der Städtebauförderung 2018

Programm: Stadtumbau

Land: Berlin

Lfd. Nr.	Stadt/Gemeinde Kreis Einwohnerzahl Städtischer Bereich 1 Ländlicher Bereich 2	Bezeichnung der Maßnahme (Förderung im Programmjahr) Größe des Gebietes (ha) Aufnahme in das Bundesprogramm	Bundesfinanzhilfe Stadtumbau		
			bis einschl. 2017 1000 Euro	Programmjahr 2018 1000 Euro	insgesamt 1000 Euro
laufende Maßnahmen					
1	Berlin, Stadt / Berlin, Stadt 3520031 1	Spandau Spandau-Falkenhagener Feld (ehem. Spandau- West) (2004) 220 ha 2004	10.791,394	1.600,000	12.391,394
2	Berlin, Stadt / Berlin, Stadt 3520031 1	Mitte-Tiergarten-Wedding Tiergarten-Nordring/Heidestraße (ehem. Cityrand- Nord-West) (2004) 264,2 ha 2004	7.077,137	835,000	7.912,137
3	Berlin, Stadt / Berlin, Stadt 3520031 1	Spandau Heerstraße/Brunsbütteler Damm (2017) 443 ha 2017	400,000	274,000	674,000
4	Berlin, Stadt / Berlin, Stadt 3520031 1	Charlottenburg- Wilmersdorf Charlottenburg Nord (2017) 511 ha 2017	400,000	500,000	900,000
5	Berlin, Stadt / Berlin, Stadt 3520031 1	Tempelhof-Schöneberg Neue Mitte Tempelhof (ehem. Cityrand-Süd) (2018) 62 ha 2018	0,000	200,000	200,000
6	Berlin, Stadt / Berlin, Stadt 3520031 1	Reinickendorf Märkisches Viertel (2009) 253 ha 2009	9.127,489	1.000,000	10.127,489
7	Berlin, Stadt / Berlin, Stadt 3520031 1	Tempelhof-Schöneberg Schöneberg-Südkreuz (ehem. Cityrand-Süd) (2004) 183,5 ha 2004	8.571,181	1.350,000	9.921,181

*) im Betrag enthaltene



Bundesprogramm der Städtebauförderung 2018

Programm: Stadtumbau

Land: Berlin

Lfd. Nr.	Stadt/Gemeinde Kreis Einwohnerzahl Städtischer Bereich 1 Ländlicher Bereich 2	Bezeichnung der Maßnahme (Förderung im Programmjahr) Größe des Gebietes (ha) Aufnahme in das Bundesprogramm	Bundesfinanzhilfe Stadtumbau		
			bis einschl. 2017	Programmjahr 2018	insgesamt
			1000 Euro	1000 Euro	1000 Euro
laufende Maßnahmen					
Anzahl laufende Maßnahmen	7		36.367,201	5.759,000	42.126,201
Summe Berlin					

*) im Betrag enthaltene



Bundesprogramm der Städtebauförderung 2018

Programm: Stadtumbau

Land: Berlin

Lfd. Nr.	Stadt/Gemeinde Kreis Einwohnerzahl Städtischer Bereich 1 Ländlicher Bereich 2	Bezeichnung der Maßnahme (Förderung im Programmjahr) Größe des Gebietes (ha) Aufnahme in das Bundesprogramm	Bundesfinanzhilfe Stadtumbau		
			bis einschl. 2017 1000 Euro	Programmjahr 2018 1000 Euro	insgesamt 1000 Euro
ruhende Maßnahmen					
1	Berlin, Stadt / Berlin, Stadt 3520031 1	Friedrichshain-Kreuzberg Kreuzberg-Spreeufer (ehem. Cityrand-Süd) (2004-2016) 100,2 ha 2004	6.466,022		6.466,022
2	Berlin, Stadt / Berlin, Stadt 3520031 1	Neukölln Neukölln-Südring (ehem. Cityrand-Süd) (2004, 2010-2016) 157 ha 2004	4.584,098		4.584,098
Anzahl ruhende Maßnahmen			2		
Summe Berlin			11.050,120		11.050,120



Bundesprogramm der Städtebauförderung 2018

Programm: Stadtumbau

Land: Berlin

Lfd. Nr.	Stadt/Gemeinde Kreis Einwohnerzahl Städtischer Bereich 1 Ländlicher Bereich 2	Bezeichnung der Maßnahme (Förderung im Programmjahr) Größe des Gebietes (ha) Aufnahme in das Bundesprogramm	Bundesfinanzhilfe Stadtumbau		
			bis einschl. 2017	Programmjahr 2018	insgesamt
			1000 Euro	1000 Euro	1000 Euro
ausfinanzierte Maßnahmen					
1	Berlin, Stadt / Berlin, Stadt 3520031 1	Spandau Mitte - Aktionsraum + (2010-2012) 2.650 ha 2010	745,679		745,679
Anzahl ausfinanzierte Maßnahmen Summe Berlin		1	745,679		745,679

*) im Betrag enthaltene

Bundesprogramm der Städtebauförderung 2018

Programm: Stadtumbau

Land: Berlin

			Bundesfinanzhilfe Stadtumbau		
			bis einschl. 2017	Programmjahr 2018	insgesamt
			1000 Euro	1000 Euro	1000 Euro

- Zusammenstellung -

Summe laufende Maßnahmen	Anzahl	7	36.367,201	5.759,000	42.126,201
Summe ruhende Maßnahmen	Anzahl	2	11.050,120		11.050,120
Summe ausfinanzierte Maßnahmen	Anzahl	1	745,679		745,679
Summe insgesamt Berlin	Anzahl	10	48.163,000	5.759,000	53.922,000

*) im Betrag enthaltene Zinsbeträge

Bremen

Bundesprogramm der Städtebauförderung 2018

Programm: Stadtumbau

Land: Bremen

Lfd. Nr.	Stadt/Gemeinde Kreis Einwohnerzahl Städtischer Bereich 1 Ländlicher Bereich 2	Bezeichnung der Maßnahme (Förderung im Programmjahr) Größe des Gebietes (ha) Aufnahme in das Bundesprogramm	Bundesfinanzhilfe Stadtumbau		
			bis einschl. 2017 1000 Euro	Programmjahr 2018 1000 Euro	insgesamt 1000 Euro
laufende Maßnahmen					
1	Bremen, Stadt / Bremen, Stadt 557464 1	Gröpelingen (2014) 237,04 ha 2014	1.810,266	423,000	2.233,266
2	Bremen, Stadt / Bremen, Stadt 557464 1	Neustadt/ Huckelriede (2006) 147 ha 2006	4.920,492	413,000	5.333,492
3	Bremen, Stadt / Bremen, Stadt 557464 1	Grohn (2015) 0 ha 2015	992,000	91,000	1.083,000
4	Bremerhaven, Stadt / Bremerhaven, Stadt 114025 1	Lehe (2008-2012, 2014) 165 ha 2008	6.834,511	355,000	7.189,511
5	Bremerhaven, Stadt / Bremerhaven, Stadt 114025 1	Wulsdorf (2009-2010, 2013) 30 ha 2009	964,000	220,000	1.184,000
6	Bremerhaven, Stadt / Bremerhaven, Stadt 114025 1	Großsiedlung Geestemünde (2007-2010, 2013) 105 ha 2007	3.030,000	350,000	3.380,000
Anzahl laufende Maßnahmen			6		
Summe Bremen			18.551,269	1.852,000	20.403,269

Bundesprogramm der Städtebauförderung 2018

Programm: Stadtumbau

Land: Bremen

Lfd. Nr.	Stadt/Gemeinde Kreis Einwohnerzahl Städtischer Bereich 1 Ländlicher Bereich 2	Bezeichnung der Maßnahme (Förderung im Programmjahr) Größe des Gebietes (ha) Aufnahme in das Bundesprogramm	Bundesfinanzhilfe Stadtumbau		
			bis einschl. 2017 1000 Euro	Programmjahr 2018 1000 Euro	insgesamt 1000 Euro
ruhende Maßnahmen					
1	Bremen, Stadt / Bremen, Stadt 557464 1	Großsiedlung Lüssum-Bockhorn (2004-2006) 550 ha 2004	1.367,284 5,284 *)		1.367,284
2	Bremen, Stadt / Bremen, Stadt 557464 1	Osterholz-Tenever (2006-2007) 59 ha 2006	1.962,242		1.962,242
3	Bremerhaven, Stadt / Bremerhaven, Stadt 114025 1	Großsiedlung Grünhöfe (2004-2009) 79 ha 2004	966,000		966,000
4	Bremerhaven, Stadt / Bremerhaven, Stadt 114025 1	Großsiedlung Leherheide West (2006-2010, 2014) 150 ha 2006	576,000		576,000
Anzahl ruhende Maßnahmen			4		
Summe Bremen			4.871,526 5,284 *)		4.871,526

*) im Betrag enthaltene

Bundesprogramm der Städtebauförderung 2018

Programm: Stadtumbau

Land: Bremen

Bundesfinanzhilfe Stadtumbau		
bis einschl. 2017	Programmjahr 2018	insgesamt
1000 Euro	1000 Euro	1000 Euro

- Zusammenstellung -

Summe laufende Maßnahmen	Anzahl	6	18.551,269	1.852,000	20.403,269
Summe ruhende Maßnahmen	Anzahl	4	4.871,526		4.871,526
Summe insgesamt Bremen	Anzahl	10	5,284 *)	1.852,000	25.274,795

*) im Betrag enthaltene Zinsbeträge

Hamburg



Bundesprogramm der Städtebauförderung 2018

Programm: Stadtumbau

Land: Hamburg

Lfd. Nr.	Stadt/Gemeinde Kreis Einwohnerzahl Städtischer Bereich 1 Ländlicher Bereich 2	Bezeichnung der Maßnahme (Förderung im Programmjahr) Größe des Gebietes (ha) Aufnahme in das Bundesprogramm	Bundesfinanzhilfe Stadtumbau		
			bis einschl. 2017 1000 Euro	Programmjahr 2018 1000 Euro	insgesamt 1000 Euro
laufende Maßnahmen					
1	Hamburg, Freie und Hansestadt / Hamburg, Freie und Hansestadt 1787408 1	Eimsbüttel Eidelstedt-Mitte (2016) 166 ha 2016	1.095,000	830,000	1.925,000
2	Hamburg, Freie und Hansestadt / Hamburg, Freie und Hansestadt 1787408 1	Bergedorf Mittlerer Landweg (2017) 131 ha 2017	1.100,000	800,000	1.900,000
3	Hamburg, Freie und Hansestadt / Hamburg, Freie und Hansestadt 1787408 1	Neugraben-Fischbek (2017) 283 ha 2017	526,000	700,000	1.226,000
4	Hamburg, Freie und Hansestadt / Hamburg, Freie und Hansestadt 1787408 1	Billstedt Mümmelmannsberg (2013-2014, 2016) 103 ha 2013	3.443,000	800,000	4.243,000
Anzahl laufende Maßnahmen			4		
Summe Hamburg			6.164,000	3.130,000	9.294,000

Bundesprogramm der Städtebauförderung 2018

Programm: Stadtumbau

Land: Hamburg

Lfd. Nr.	Stadt/Gemeinde Kreis Einwohnerzahl Städtischer Bereich 1 Ländlicher Bereich 2	Bezeichnung der Maßnahme (Förderung im Programmjahr) Größe des Gebietes (ha) Aufnahme in das Bundesprogramm	Bundesfinanzhilfe Stadtumbau		
			bis einschl. 2017 1000 Euro	Programmjahr 2018 1000 Euro	insgesamt 1000 Euro
ruhende Maßnahmen					
1	Hamburg, Freie und Hansestadt / Hamburg, Freie und Hansestadt 1787408 1	Wilhelmsburg Reiherstieg (2004-2011) 61 ha 2004	4.157,000		4.157,000
2	Hamburg, Freie und Hansestadt / Hamburg, Freie und Hansestadt 1787408 1	Harburg Phoenix-Viertel (2013-2014) 24 ha 2013	324,000		324,000
3	Hamburg, Freie und Hansestadt / Hamburg, Freie und Hansestadt 1787408 1	Neustadt Gängeviertel / Valentinskamp (2012-2015, 2017) 0,49 ha 2012	1.728,000	0,000	1.728,000
4	Hamburg, Freie und Hansestadt / Hamburg, Freie und Hansestadt 1787408 1	St. Pauli Wohlwillstraße (2013-2016) 26 ha 2013	900,000		900,000
5	Hamburg, Freie und Hansestadt / Hamburg, Freie und Hansestadt 1787408 1	Altona - Altstadt Große Bergstraße/Nobistor (2004-2013, 2016) 27 ha 2004	4.400,000		4.400,000
6	Hamburg, Freie und Hansestadt / Hamburg, Freie und Hansestadt 1787408 1	Harburg Schlossinsel (2010-2015) 36,7 ha 2010	3.870,000		3.870,000
7	Hamburg, Freie und Hansestadt / Hamburg, Freie und Hansestadt 1787408 1	Wilhelmsburg Weimarer Straße (2010-2015) 10,8 ha 2010	2.791,000		2.791,000

*) im Betrag enthaltene

Bundesprogramm der Städtebauförderung 2018

Programm: Stadtumbau

Land: Hamburg

Lfd. Nr.	Stadt/Gemeinde Kreis Einwohnerzahl Städtischer Bereich 1 Ländlicher Bereich 2	Bezeichnung der Maßnahme (Förderung im Programmjahr) Größe des Gebietes (ha) Aufnahme in das Bundesprogramm	Bundesfinanzhilfe Stadtumbau		
			bis einschl. 2017 1000 Euro	Programmjahr 2018 1000 Euro	insgesamt 1000 Euro
ruhende Maßnahmen					
8	Hamburg, Freie und Hansestadt / Hamburg, Freie und Hansestadt 1787408 1	Billstedt-Zentrum (2016) 46,6 ha 2016	5,000	0,000	5,000
Anzahl ruhende Maßnahmen			8	18.175,000	0,000
Summe Hamburg			18.175,000	0,000	18.175,000

Bundesprogramm der Städtebauförderung 2018
Programm: Stadtumbau
Land: Hamburg

Bundesfinanzhilfe Stadtumbau		
bis einschl. 2017	Programmjahr 2018	insgesamt
1000 Euro	1000 Euro	1000 Euro

- Zusammenstellung -

Summe laufende Maßnahmen	Anzahl	4	6.164,000	3.130,000	9.294,000
Summe ruhende Maßnahmen	Anzahl	8	18.175,000	0,000	18.175,000
Summe insgesamt Hamburg	Anzahl	12	24.339,000	3.130,000	27.469,000

*) im Betrag enthaltene Zinsbeträge

Hessen

Bundesprogramm der Städtebauförderung 2018

Programm: Stadtumbau

Land: Hessen

Lfd. Nr.	Stadt/Gemeinde Kreis Einwohnerzahl Städtischer Bereich 1 Ländlicher Bereich 2	Bezeichnung der Maßnahme (Förderung im Programmjahr) Größe des Gebietes (ha) Aufnahme in das Bundesprogramm	Bundesfinanzhilfe Stadtumbau		
			bis einschl. 2017 1000 Euro	Programmjahr 2018 1000 Euro	insgesamt 1000 Euro
laufende Maßnahmen					
1	Bad Arolsen, Stadt / Waldeck-Frankenberg 15507 1	Kernstadt Bad Arolsen (2016) 330 ha 2016	671,000	403,000	1.074,000
2	Bad Hersfeld, Kreisstadt / Hersfeld-Rotenburg 29116 1	Östliche Kernstadt (2016) 13,8 ha 2016	681,000	1.025,000	1.706,000
3	Biblis / Bergstraße 8910 1	Biblis-neue Energie nutzen (2017) 48 ha 2017	213,000	208,000	421,000
4	Buseck / Gießen 12903 1	Ortskern Großen-Buseck (2016) 29,8 ha 2016	245,500	412,500	658,000
5	Büttelborn / Groß-Gerau 14574 1	Ortskern Büttelborn (2017) 20,5 ha 2017	71,500	322,500	394,000
6	Darmstadt, Wissenschaftsstadt / Darmstadt, Wissenschaftsstadt 155353 1	Kapellplatz/Woogsviertel/Ostbahnhof (2016) 46,7 ha 2016	1.512,000	786,000	2.298,000
7	Einhausen / Bergstraße 6281 1	An der Weschnitz - Leben am grün-blauen Band (2017) 14,8 ha 2017	374,500	232,500	607,000
8	Eschwege, Kreisstadt / Werra-Meißner-Kreis 19542 1	Altstadtquartiere und Brückenhausen (2017) 81,5 ha 2017	414,500	512,500	927,000

*) im Betrag enthaltene

Bundesprogramm der Städtebauförderung 2018

Programm: Stadtumbau

Land: Hessen

Lfd. Nr.	Stadt/Gemeinde Kreis Einwohnerzahl Städtischer Bereich 1 Ländlicher Bereich 2	Bezeichnung der Maßnahme (Förderung im Programmjahr) Größe des Gebietes (ha) Aufnahme in das Bundesprogramm	Bundesfinanzhilfe Stadtumbau		
			bis einschl. 2017 1000 Euro	Programmjahr 2018 1000 Euro	insgesamt 1000 Euro
laufende Maßnahmen					
9	Frankfurt am Main, Stadt / Frankfurt am Main, Stadt 732688 1	Griesheim-Mitte (2016) 128,15 ha 2016	334,500	293,000	627,500
10	Fulda, Stadt / Fulda 67253 1	Langebrücke/Hinterburg (2016) 3,1 ha 2016	821,000	581,000	1.402,000
11	Gelnhausen, Barbarossast., Krst. / Main-Kinzig-Kreis 22687 2	Bindeglied Altstadt - Kinzig - Südstadt (2016) 17,5 ha 2016	413,000	146,500	559,500
12	Gernsheim, Schöfferstadt / Groß- Gerau 10069 2	Innenstadtentwicklung Gernsheim (2016) 41 ha 2016	533,000	376,000	909,000
13	Gießen, Universitätsstadt / Gießen 84455 1	Margaretenhütte/Südliche Lahnstraße (2016) 72,4 ha 2016	237,000	394,000	631,000
14	Hanau, Brüder-Grimm-Stadt / Main-Kinzig-Kreis 92643 1	Klima-Pionier-Quartier (2016) 200 ha 2016	317,000	1.025,000	1.342,000
15	Heringen (Werra), Stadt / Hersfeld-Rotenburg 7294 1	Kernstadt Heringen (2016, 2018) 107 ha 2016	53,000	279,500	332,500
16	Heusenstamm, Stadt / Offenbach 18752 1	Heusenstamm (2017) 58,8 ha 2017	51,000	81,500	132,500

*) im Betrag enthaltene

Bundesprogramm der Städtebauförderung 2018

Programm: Stadtumbau

Land: Hessen

Lfd. Nr.	Stadt/Gemeinde Kreis Einwohnerzahl Städtischer Bereich 1 Ländlicher Bereich 2	Bezeichnung der Maßnahme (Förderung im Programmjahr) Größe des Gebietes (ha) Aufnahme in das Bundesprogramm	Bundesfinanzhilfe Stadtumbau		
			bis einschl. 2017 1000 Euro	Programmjahr 2018 1000 Euro	insgesamt 1000 Euro
laufende Maßnahmen					
17	Hungen, Stadt / Gießen 12471 1	Hungen-Kernstadt (2018) 32 ha 2018	0,000	49,000	49,000
18	Idstein, Stadt / Rheingau-Taunus-Kreis 24108 1	Im Rauental (2016) 32,8 ha 2016	222,000	322,500	544,500
19	Kassel, documenta-Stadt / Kassel, documenta-Stadt 197984 1	Kasseleler Osten Unterneustadt-Beltenhausen (2016) 214 ha 2016	1.411,500	610,000	2.021,500
20	Lampertheim, Stadt / Bergstraße 32303 2	Lampertheim Kernstadt (2016) 66,6 ha 2016	549,000	444,500	993,500
21	Neu-Isenburg, Stadt / Offenbach 37565 1	Vom alten Ort zur Neuen Welt (2017) 110 ha 2017	309,000	322,500	631,500
22	Niestetal / Kassel 10940 2	Ortskern Sandershausen (2016) 30 ha 2016	397,500	230,500	628,000
23	Offenbach am Main, Stadt / Offenbach am Main, Stadt 123734 1	Revitalisierung ehemaliges Farbwerk (2016) 35 ha 2016	526,000	325,500	851,500
24	Rödermark, Stadt / Offenbach 27242 1	Ortskern Ober-Roden (2017) 30 ha 2017	35,500	52,000	87,500

*) im Betrag enthaltene

Bundesprogramm der Städtebauförderung 2018

Programm: Stadtumbau

Land: Hessen

Lfd. Nr.	Stadt/Gemeinde Kreis Einwohnerzahl Städtischer Bereich 1 Ländlicher Bereich 2	Bezeichnung der Maßnahme (Förderung im Programmjahr) Größe des Gebietes (ha) Aufnahme in das Bundesprogramm	Bundesfinanzhilfe Stadtumbau		
			bis einschl. 2017 1000 Euro	Programmjahr 2018 1000 Euro	insgesamt 1000 Euro
laufende Maßnahmen					
25	Rodgau, Stadt / Offenbach 44222 1	Zwischen Rodau und Rodgausee (2017) 135 ha 2017	59,000	33,000	92,000
26	Rotenburg a. d. Fulda, Stadt / Hersfeld-Rotenburg 14411 1	Stadtzentrum Altstadt-Neustadt-Fuldaufer (2017) 40 ha 2017	414,500	549,000	963,500
27	Rüdesheim am Rhein, Stadt / Rheingau-Taunus-Kreis 9873 1	Auf der Laach (2017) 62 ha 2017	55,000	478,500	533,500
28	Viernheim, Stadt / Bergstraße 34146 1	Viernheim Weststadt (2016) 53,15 ha 2016	301,000	210,500	511,500
29	Wächtersbach, Stadt / Main- Kinzig-Kreis 12380 2	Historischer Stadtkern Wächtersbach (2016) 32,15 ha 2016	1.152,500	922,500	2.075,000
30	Wetzlar, Stadt / Lahn-Dill-Kreis 51649 1	Quartiere an der Lahn (2016) 33,6 ha 2016	862,000	776,000	1.638,000
31	Witzenhausen, Stadt / Werra- Meißner-Kreis 14949 1	Kernstadt (2016) 105 ha 2016	544,500	150,500	695,000
Anzahl laufende Maßnahmen			31		
Summe Hessen			13.781,500	12.555,000	26.336,500



Bundesprogramm der Städtebauförderung 2018

Programm: Stadtumbau

Land: Hessen

Lfd. Nr.	Stadt/Gemeinde Kreis Einwohnerzahl Städtischer Bereich 1 Ländlicher Bereich 2	Bezeichnung der Maßnahme (Förderung im Programmjahr) Größe des Gebietes (ha) Aufnahme in das Bundesprogramm	Bundesfinanzhilfe Stadtumbau		
			bis einschl. 2017 1000 Euro	Programmjahr 2018 1000 Euro	insgesamt 1000 Euro
ruhende Maßnahmen					
1	Alsfeld, Stadt / Vogelsbergkreis, Antrifttal / Vogelsbergkreis, Romrod, Stadt / Vogelsbergkreis 20790 1	Interkommunal I - Vogelsberg/Schwalm Stadt-Land-Schloss (2005-2007, 2009, 2011-2915) 75 ha 2005	1.654,000		1.654,000
2	Babenhäusen, Stadt / Darmstadt- Dieburg 16728 1	Kernstadt (2005-2015) 194,45 ha 2005	1.072,000		1.072,000
3	Bad Arolsen, Stadt / Waldeck- Frankenberg, Volkmarsen, Stadt / Waldeck-Frankenberg, Twistetal / Waldeck- Frankenberg, Diemelstadt, Stadt / Waldeck-Frankenberg 32048 1	Interkommunal IX - Nordwaldeck (2005, 2007-2015) 162,9 ha 2005	2.235,500		2.235,500
4	Bad Sooden-Allendorf, Stadt / Werra-Meißner-Kreis, Meinhard / Werra-Meißner-Kreis, Berkatal / Werra-Meißner-Kreis, Wanfried, Stadt / Werra-Meißner-Kreis, Weißborn / Werra-Meißner- Kreis, Wehretal / Werra-Meißner- Kreis, Meißner / Werra-Meißner- Kreis, Eschwege, Kreisstadt / Werra-Meißner-Kreis 47519 1	Interkommunal VIII - Mittleres Werratal (2005, 2008-2015) 163 ha 2005	3.094,564		3.094,564
5	Bebra, Stadt / Hersfeld- Rotenburg 13888 2	Stadtgebiet Bahnhof (2013-2016) 29,6 ha 2013	611,000		611,000
6	Bebra, Stadt / Hersfeld- Rotenburg, Alheim / Hersfeld- Rotenburg, Rotenburg a. d. Fulda, Stadt / Hersfeld- Rotenburg 33284 1	Interkommunal VI - Pro Regio Mittleres Fuldata (2005-2015) 107,3 ha 2005	1.878,500		1.878,500

*) im Betrag enthaltene



Bundesprogramm der Städtebauförderung 2018

Programm: Stadtumbau

Land: Hessen

Lfd. Nr.	Stadt/Gemeinde Kreis Einwohnerzahl Städtischer Bereich 1 Ländlicher Bereich 2	Bezeichnung der Maßnahme (Förderung im Programmjahr) Größe des Gebietes (ha) Aufnahme in das Bundesprogramm	Bundesfinanzhilfe Stadtumbau		
			bis einschl. 2017 1000 Euro	Programmjahr 2018 1000 Euro	insgesamt 1000 Euro
ruhende Maßnahmen					
7	Bensheim, Stadt / Bergstraße, Lorsch, Karolingerstadt / Bergstraße, Einhausen / Bergstraße, Lautertal (Odenwald) / Bergstraße, Heppenheim (Bergstraße), Kreisstadt / Bergstraße, Zwingenberg, Stadt / Bergstraße 99260 1	Interkommunal IV - Bergstraße (2005-2006, 2008-2015) 144,3 ha 2005	5.288,500		5.288,500
8	Borken (Hessen), Stadt / Schwalm-Eder-Kreis, Bad Zwesten / Schwalm-Eder-Kreis, Jesberg / Schwalm-Eder-Kreis, Neuental / Schwalm-Eder-Kreis, Wabern / Schwalm-Eder-Kreis 29366 1	Interkommunal XVII: Schwalm-Eder-West (2008-2015) 226,6 ha 2008	1.306,500		1.306,500
9	Büdingen, Stadt / Wetteraukreis 21785 1	Kernstadt Bahnhofstraße, Seemenbachau, Dohlberg (2005-2015) 2 ha 2005	1.315,500		1.315,500
10	Eltville am Rhein, Stadt / Rheingau-Taunus-Kreis, Walluf / Rheingau-Taunus-Kreis, Geisenheim, Hochschulstadt / Rheingau-Taunus-Kreis, Kiedrich / Rheingau-Taunus-Kreis, Lorch, Stadt / Rheingau-Taunus-Kreis, Rüdesheim am Rhein, Stadt / Rheingau-Taunus-Kreis, Oestrich-Winkel, Stadt / Rheingau-Taunus-Kreis 63820 1	Interkommunal X - Rheingau (2005-2015) 148,2 ha 2005	2.100,550		2.100,550
11	Eschwege, Kreisstadt / Werra- Meißner-Kreis 19542 1	Bahnhofsumfeld der Kernstadt (2013-2015) 31,3 ha 2013	447,500		447,500

*) im Betrag enthaltene

Bundesprogramm der Städtebauförderung 2018

Programm: Stadtumbau

Land: Hessen

Lfd. Nr.	Stadt/Gemeinde Kreis Einwohnerzahl Städtischer Bereich 1 Ländlicher Bereich 2	Bezeichnung der Maßnahme (Förderung im Programmjahr) Größe des Gebietes (ha) Aufnahme in das Bundesprogramm	Bundesfinanzhilfe Stadtumbau		
			bis einschl. 2017 1000 Euro	Programmjahr 2018 1000 Euro	insgesamt 1000 Euro
ruhende Maßnahmen					
12	Felsberg, Stadt / Schwalm-Eder-Kreis 10624 2	Bahnhofsumfeld Felsberg und Gensungen (2013-2015) 8,94 ha 2013	283,500		283,500
13	Frankenau, Stadt / Waldeck-Frankenberg 2919 1	Ortskern (2005-2006, 2008-2014) 120 ha 2005	842,000		842,000
14	Frankenberg (Eder), Stadt / Waldeck-Frankenberg 17855 2	Bahnhofsumfeld (2013-2017) 26,2 ha 2013	1.218,000	0,000	1.218,000
15	Frankfurt am Main, Stadt / Frankfurt am Main, Stadt 732688 1	Bahnhofsviertel (2005-2015) 52,6 ha 2005	1.365,500		1.365,500
16	Fulda, Stadt / Fulda 67253 1	Südlicher Innenstadtrand (2005-2015) 31 ha 2005	1.693,500		1.693,500
17	Gelnhausen, Barbarossast., Krst. / Main-Kinzig-Kreis 22687 2	Bahnhofsumfeld der Kernstadt (2013-2015) 14,43 ha 2013	278,000		278,000
18	Gießen, Universitätsstadt / Gießen 84455 1	Schanzenstraße/Mühlstraße (2013-2015) 7 ha 2013	234,500		234,500
19	Gießen, Universitätsstadt / Gießen 84455 1	Leihgesterner Weg/ Untere Neustadt und Flussstraßenviertel (2005-2015) 129,7 ha 2005	1.214,000		1.214,000

*) im Betrag enthaltene

Bundesprogramm der Städtebauförderung 2018

Programm: Stadtumbau

Land: Hessen

Lfd. Nr.	Stadt/Gemeinde Kreis Einwohnerzahl Städtischer Bereich 1 Ländlicher Bereich 2	Bezeichnung der Maßnahme (Förderung im Programmjahr) Größe des Gebietes (ha) Aufnahme in das Bundesprogramm	Bundesfinanzhilfe Stadtumbau		
			bis einschl. 2017 1000 Euro	Programmjahr 2018 1000 Euro	insgesamt 1000 Euro
ruhende Maßnahmen					
20	Gladenbach, Stadt / Marburg- Biedenkopf, Biedenkopf, Stadt / Marburg-Biedenkopf, Steffenberg / Marburg-Biedenkopf, Lohra / Marburg-Biedenkopf, Breidenbach / Marburg- Biedenkopf, Bad Endbach / Marburg-Biedenkopf, Angelburg / Marburg-Biedenkopf, Dautphetal / Marburg-Biedenkopf 65458 1	Interkommunal III - Hinterland Bad Laasphe (2005-2015) 107 ha 2005	2.049,517		2.049,517
21	Hessisch Lichtenau, Stadt / Werra-Meißner-Kreis, Großalmerode, Stadt / Werra- Meißner-Kreis, Helsa / Kassel, Kaufungen / Kassel, Waldkappel, Stadt / Werra-Meißner-Kreis 40956 1	Interkommunal XIV - Westliches Meißnerland (2005, 2007-2015) 151,3 ha 2005	2.134,000		2.134,000
22	Homberg (Efze), Reformationsstadt, Kreisstadt / Schwalm-Eder-Kreis, Schwarzenborn, Stadt / Schwalm-Eder-Kreis, Knüllwald / Schwalm-Eder-Kreis 19823 1	Interkommunal V - Schwalm-Eder-Mitte (2005-2015) 52,5 ha 2005	3.094,000		3.094,000
23	Hünfeld, Konrad-Zuse-Stadt / Fulda, Nüsttal / Fulda, Rasdorf, Point-Alpha-Gemeinde / Fulda, Burghaun, Marktgemeinde / Fulda 26824 1	Interkommunal II - Altkreis Hünfeld/Hessisches Kegelspiel (2005-2015) 198,4 ha 2005	2.841,500		2.841,500
24	Idstein, Stadt / Rheingau- Taunus-Kreis 24108 1	Kernstadt (2005, 2007-2015) 32,8 ha 2005	1.169,500		1.169,500

Bundesprogramm der Städtebauförderung 2018

Programm: Stadtumbau

Land: Hessen

Lfd. Nr.	Stadt/Gemeinde Kreis Einwohnerzahl Städtischer Bereich 1 Ländlicher Bereich 2	Bezeichnung der Maßnahme (Förderung im Programmjahr) Größe des Gebietes (ha) Aufnahme in das Bundesprogramm	Bundesfinanzhilfe Stadtumbau		
			bis einschl. 2017 1000 Euro	Programmjahr 2018 1000 Euro	insgesamt 1000 Euro
ruhende Maßnahmen					
25	Kassel, documenta-Stadt / Kassel, documenta-Stadt 197984 1	Kassel Oberzwehren (2004, 2007-2015) 126 ha 2004	2.688,000		2.688,000
26	Korbach, Hansestadt / Waldeck- Frankenberg 23515 1	Kernstadt (2005-2017) 14,2 ha 2005	2.416,000	0,000	2.416,000
27	Langen (Hessen), Stadt / Offenbach 37026 1	Kernstadt (2005-2006, 2008-2014) 145,7 ha 2005	830,000		830,000
28	Lauterbach (Hessen), Kreisstadt / Vogelsbergkreis 14119 2	Kernstadt (2005, 2007, 2009-2015) 24,8 ha 2005	860,500		860,500
29	Linsengericht / Main-Kinzig-Kreis 9944 2	Bahnhofsumfeld Kerngemeinde (2013-2015) 10,63 ha 2013	91,000		91,000
30	Melsungen, Stadt / Schwalm- Eder-Kreis, Malsfeld / Schwalm- Eder-Kreis, Spangenberg, Liebenbachstadt / Schwalm- Eder-Kreis, Felsberg, Stadt / Schwalm-Eder-Kreis, Morschen / Schwalm-Eder-Kreis 37631 1	Interkommunal VII - Mittleres Fuldata (2005-2016) 36,3 ha 2005	3.474,500		3.474,500
31	Obertshausen, Stadt / Offenbach 24443 1	Kernstadt (2005-2007, 2009-2015) 98 ha 2005	1.171,500		1.171,500

*) im Betrag enthaltene

Bundesprogramm der Städtebauförderung 2018

Programm: Stadtumbau

Land: Hessen

Lfd. Nr.	Stadt/Gemeinde Kreis Einwohnerzahl Städtischer Bereich 1 Ländlicher Bereich 2	Bezeichnung der Maßnahme (Förderung im Programmjahr) Größe des Gebietes (ha) Aufnahme in das Bundesprogramm	Bundesfinanzhilfe Stadtumbau		
			bis einschl. 2017 1000 Euro	Programmjahr 2018 1000 Euro	insgesamt 1000 Euro
ruhende Maßnahmen					
32	Offenbach am Main, Stadt / Offenbach am Main, Stadt 123734 1	MAN-Gelände (2005-2015) 4,76 ha 2005	1.993,500		1.993,500
33	Rüsselsheim am Main, Stadt / Groß-Gerau 63030 1	Innenstadt der Kernstadt (2013, 2015-2017) 27,2 ha 2013	1.806,500	0,000	1.806,500
34	Rüsselsheim am Main, Stadt / Groß-Gerau, Kelsterbach, Stadt / Groß-Gerau, Raunheim, Stadt / Groß-Gerau 94387 1	Interkommunal XV (2006-2017) 201 ha 2006	3.241,173	0,000	3.241,173
35	Schlangenberg / Rheingau- Taunus-Kreis, Bad Schwalbach, Kreisstadt / Rheingau-Taunus- Kreis 16987 1	Interkommunal XVI (2007, 2009-2016) 61 ha 2007	1.951,500		1.951,500
36	Sontra, Stadt / Werra-Meißner- Kreis, Nentershausen / Hersfeld- Rotenburg, Herleshausen / Werra-Meißner-Kreis 13123 1	Interkommunal XII (2005, 2007-2014) 453,3 ha 2005	1.190,900		1.190,900
37	Stadtallendorf, Stadt / Marburg- Biedenkopf, Kirchhain, Stadt / Marburg-Biedenkopf, Rauschenberg, Stadt / Marburg- Biedenkopf 42624 1	Interkommunal XIII (2005-2014) 115 ha 2005	2.078,500		2.078,500

Bundesprogramm der Städtebauförderung 2018

Programm: Stadtumbau

Land: Hessen

Lfd. Nr.	Stadt/Gemeinde Kreis Einwohnerzahl Städtischer Bereich 1 Ländlicher Bereich 2	Bezeichnung der Maßnahme (Förderung im Programmjahr) Größe des Gebietes (ha) Aufnahme in das Bundesprogramm	Bundesfinanzhilfe Stadtumbau		
			bis einschl. 2017	Programmjahr 2018	insgesamt
			1000 Euro	1000 Euro	1000 Euro
ruhende Maßnahmen					
38	Wiesbaden, Landeshauptstadt / Wiesbaden, Landeshauptstadt 276218 1	Kostheim/Kastel (2005-2008, 2010-2016) 171 ha 2005	2.164,910		2.164,910
39	Willingshausen / Schwalm-Eder- Kreis, Schrecksbach / Schwalm- Eder-Kreis, Frielendorf / Schwalm-Eder-Kreis, Gilserberg / Schwalm-Eder-Kreis, Schwalmstadt, Stadt / Schwalm- Eder-Kreis 36196 1	Interkommunal XI - Schwalm (2005-2014) 93,5 ha 2005	2.265,500		2.265,500
Anzahl ruhende Maßnahmen			39		
Summe Hessen			67.645,614	0,000	67.645,614

Bundesprogramm der Städtebauförderung 2018
Programm: Stadtumbau
Land: Hessen

	Bundesfinanzhilfe Stadtumbau		
	bis einschl. 2017	Programmjahr 2018	insgesamt
	1000 Euro	1000 Euro	1000 Euro

- Zusammenstellung -

Summe laufende Maßnahmen	Anzahl	31	13.781,500	12.555,000	26.336,500
Summe ruhende Maßnahmen	Anzahl	39	67.645,614	0,000	67.645,614
Summe insgesamt Hessen	Anzahl	70	81.427,114	12.555,000	93.982,114

*) im Betrag enthaltene Zinsbeträge

Niedersachsen

Bundesprogramm der Städtebauförderung 2018

Programm: Stadtumbau

Land: Niedersachsen

Lfd. Nr.	Stadt/Gemeinde Kreis Einwohnerzahl Städtischer Bereich 1 Ländlicher Bereich 2	Bezeichnung der Maßnahme (Förderung im Programmjahr) Größe des Gebietes (ha) Aufnahme in das Bundesprogramm	Bundesfinanzhilfe Stadtumbau		
			bis einschl. 2017 1000 Euro	Programmjahr 2018 1000 Euro	insgesamt 1000 Euro
laufende Maßnahmen					
1	Achim, Stadt / Verden 31156 1	Nördliche Innenstadt (2015) 14,3 ha 2015	610,000	300,000	910,000
2	Aurich, Stadt / Aurich 41489 1	Blücher-Kaserne (2017) 35 ha 2017	1.600,000	350,000	1.950,000
3	Bad Fallingb., Stadt / Heidekreis 11044 1	Wiethop (2016) 12,94 ha 2016	329,500	200,000	529,500
4	Bad Fallingb., Stadt / Heidekreis 11044 1	Weinberg (2016) 14,65 ha 2016	383,000	300,000	683,000
5	Bergen, Stadt / Celle 13027 1	Neugestaltung ehemaliges Britisches Wohnquartier (2015) 49,81 ha 2015	2.000,000	500,000	2.500,000
6	Berne / Wesermarsch 6896 1	Ortskern (2013) 14,16 ha 2013	795,500	200,000	995,500
7	Bovenden, Flecken / Göttingen 13510 1	Alter Ortskern (2009-2013, 2015) 24,6 ha 2009	2.100,000	280,000	2.380,000
8	Brake (Unterweser), Stadt / Wesermarsch 15129 1	Ringquartier (2014-2016, 2018) 5,6 ha 2014	96,000	70,500	166,500

*) im Betrag enthaltene

Bundesprogramm der Städtebauförderung 2018

Programm: Stadtumbau

Land: Niedersachsen

Lfd. Nr.	Stadt/Gemeinde Kreis Einwohnerzahl Städtischer Bereich 1 Ländlicher Bereich 2	Bezeichnung der Maßnahme (Förderung im Programmjahr) Größe des Gebietes (ha) Aufnahme in das Bundesprogramm	Bundesfinanzhilfe Stadtumbau		
			bis einschl. 2017 1000 Euro	Programmjahr 2018 1000 Euro	insgesamt 1000 Euro
laufende Maßnahmen					
9	Bramsche, Stadt / Osnabrück 36013 1	Bahnhofsumfeld (2016) 25,5 ha 2016	766,500	1.190,000	1.956,500
10	Buchholz in der Nordheide, Stadt / Harburg 38487 1	Bahnhofsumfeld (2016) 32 ha 2016	1.116,500	150,000	1.266,500
11	Bückeburg, Stadt / Schaumburg 19182 1	Windmühlenstraße (2013-2015, 2018) 7,3 ha 2013	447,850	250,000	697,850
12	Celle, Stadt / Celle 69748 1	Allerinsel (2009-2013, 2015) 26,4 ha 2009	5.401,500	120,000	5.521,500
13	Cloppenburg, Stadt / Cloppenburg 33798 1	Mühlenstraße (2018) 8,8 ha 2018	0,000	1.500,000	1.500,000
14	Delligsen, Flecken / Holzminden 8048 1	Ortskern Grünenplan (2009-2013, 2016) 30,4 ha 2009	1.202,500	200,000	1.402,500
15	Delligsen, Flecken / Holzminden 8048 1	Dr.-Jasper-Straße (2016) 26,2 ha 2016	314,000	164,000	478,000
16	Delmenhorst, Stadt / Delmenhorst, Stadt 76323 1	Östliche Innenstadt (2015) 2,3 ha 2015	1.936,000	295,000	2.231,000

*) im Betrag enthaltene

Bundesprogramm der Städtebauförderung 2018

Programm: Stadtumbau

Land: Niedersachsen

Lfd. Nr.	Stadt/Gemeinde Kreis Einwohnerzahl Städtischer Bereich 1 Ländlicher Bereich 2	Bezeichnung der Maßnahme (Förderung im Programmjahr) Größe des Gebietes (ha) Aufnahme in das Bundesprogramm	Bundesfinanzhilfe Stadtumbau		
			bis einschl. 2017 1000 Euro	Programmjahr 2018 1000 Euro	insgesamt 1000 Euro
laufende Maßnahmen					
17	Hameln, Stadt / Hameln-Pyrmont 56529 1	Nachnutzung Baileypark (2017) 8,13 ha 2017	233,000	316,500	549,500
18	Hameln, Stadt / Hameln-Pyrmont 56529 1	Umnutzung Linsingenkaserne (2015) 14,5 ha 2015	602,500	766,000	1.368,500
19	Hann. Münden, Stadt / Göttingen 24072 1	Altstadt IV (2009-2013, 2015) 5,5 ha 2009	2.182,000	339,000	2.521,000
20	Hildesheim, Stadt / Hildesheim 101667 1	Michaelisviertel (2009-2013, 2015) 24 ha 2009	1.266,500	282,000	1.548,500
21	Hildesheim, Stadt / Hildesheim 101667 1	Oststadt, Mackensenkaserne (2008-2013, 2015) 52 ha 2008	4.020,000	810,000	4.830,000
22	Lauenau, Flecken / Schaumburg 4100 1	Ortsmitte - Lauenau (2008-2013, 2015) 14 ha 2008	2.130,000	70,000	2.200,000
23	Norden, Stadt / Aurich 25117 1	Doornkaatgelände und Umfeld (2015) 9 ha 2015	455,000	155,000	610,000
24	Nordhorn, Stadt / Grafschaft Bentheim 53285 1	Lindenallee (Blumensiedlung) (2017) 85 ha 2017	50,000	83,000	133,000

*) im Betrag enthaltene

Bundesprogramm der Städtebauförderung 2018

Programm: Stadtumbau

Land: Niedersachsen

Lfd. Nr.	Stadt/Gemeinde Kreis Einwohnerzahl Städtischer Bereich 1 Ländlicher Bereich 2	Bezeichnung der Maßnahme (Förderung im Programmjahr) Größe des Gebietes (ha) Aufnahme in das Bundesprogramm	Bundesfinanzhilfe Stadtumbau		
			bis einschl. 2017 1000 Euro	Programmjahr 2018 1000 Euro	insgesamt 1000 Euro
laufende Maßnahmen					
25	Nordhorn, Stadt / Grafschaft Bentheim 53285 1	Bahnhofsumfeld (2018) 17,7 ha 2018	0,000	600,000	600,000
26	Nordhorn, Stadt / Grafschaft Bentheim 53285 1	Blanke (2013) 27 ha 2013	559,500	112,000	671,500
27	Oldenburg (Oldenburg), Stadt / Oldenburg (Oldenburg), Stadt 163830 1	Fliegerhorst (2018) 300 ha 2018	0,000	1.500,000	1.500,000
28	Osnabrück, Stadt / Osnabrück, Stadt 162403 1	Konversion Dodesheide (2013-2013, 2015) 99,16 ha 2013	2.137,500	200,000	2.337,500
29	Osterode am Harz, Stadt / Osterode am Harz 22201 1	Johannisvorstadt Freiheit (2015) 18,4 ha 2015	500,000	200,000	700,000
30	Quakenbrück, Stadt / Osnabrück 12845 1	Bahnflächen (2008-2013, 2015) 26,5 ha 2008	3.422,000	400,000	3.822,000
31	Salzgitter, Stadt / Salzgitter, Stadt 101079 1	Lebenstedt, Seeviertel (2008-2013, 2015) 70,65 ha 2008	1.534,000	166,500	1.700,500
32	Sarstedt, Stadt / Hildesheim 19303 1	Sarstedt Innenstadt (2009-2013, 2015) 15,1 ha 2009	1.865,000	250,000	2.115,000

*) im Betrag enthaltene

Bundesprogramm der Städtebauförderung 2018

Programm: Stadtumbau

Land: Niedersachsen

Lfd. Nr.	Stadt/Gemeinde Kreis Einwohnerzahl Städtischer Bereich 1 Ländlicher Bereich 2	Bezeichnung der Maßnahme (Förderung im Programmjahr) Größe des Gebietes (ha) Aufnahme in das Bundesprogramm	Bundesfinanzhilfe Stadtumbau		
			bis einschl. 2017 1000 Euro	Programmjahr 2018 1000 Euro	insgesamt 1000 Euro
laufende Maßnahmen					
33	Schüttorf, Stadt / Grafschaft Bentheim 12627 1	Bahnhofsquartier (2018) 10,8 ha 2018	0,000	500,000	500,000
34	Springe, Stadt / Region Hannover 28682 1	Eldagsen Innenstadt (2009-2013, 2015) 24,9 ha 2009	1.520,000	270,000	1.790,000
35	Stade, Hansestadt / Stade 46378 1	Harschenflether Vorstadt (2013, 2015) 18,6 ha 2013	1.203,000	30,000	1.233,000
36	Südheide / Celle 11652 2	Südheide / Kernort Unterlüß (2014) 53 ha 2014	1.689,500	167,000	1.856,500
37	Varel, Stadt / Friesland 23884 1	Friesland - Kaserne (2009-2013, 2015) 23,95 ha 2009	2.314,100	133,000	2.447,100
38	Wilhelmshaven, Stadt / Wilhelmshaven, Stadt 75995 1	Jadestr./Wiesbadenbrücke (2008-2013, 2015) 47,07 ha 2008	1.283,600	322,000	1.605,600
39	Wolfsburg, Stadt / Wolfsburg, Stadt 124045 1	Handwerkerviertel (2015) 25 ha 2015	1.974,500	326,500	2.301,000
Anzahl laufende Maßnahmen			39		
Summe Niedersachsen			50.040,550	14.068,000	64.108,550

Bundesprogramm der Städtebauförderung 2018

Programm: Stadtumbau

Land: Niedersachsen

Lfd. Nr.	Stadt/Gemeinde Kreis Einwohnerzahl Städtischer Bereich 1 Ländlicher Bereich 2	Bezeichnung der Maßnahme (Förderung im Programmjahr) Größe des Gebietes (ha) Aufnahme in das Bundesprogramm	Bundesfinanzhilfe Stadtumbau		
			bis einschl. 2017 1000 Euro	Programmjahr 2018 1000 Euro	insgesamt 1000 Euro
ruhende Maßnahmen					
1	Bad Essen / Osnabrück 15263 1	Hafenstraße (2008-2013) 13,53 ha 2008	3.513,500		3.513,500
2	Bad Iburg, Stadt / Osnabrück 10548 1	Gewerbeflächen am Bahnhof (2008-2013, 2015-2016) 23,6 ha 2008	1.492,000		1.492,000
3	Braunschweig, Stadt / Braunschweig, Stadt 251364 1	Weststadt -Teilbereich I Ilmweg (2009-2013, 2015) 34 ha 2009	1.410,500		1.410,500
4	Bremervörde, Stadt / Rotenburg (Wümmen) 18645 2	Vörde Kaserne (2009-2013) 5,7 ha 2009	388,889		388,889
5	Bremervörde, Stadt / Rotenburg (Wümmen) 18645 2	Westerende Wesermünder Str. / Waldstr. (2009-2013, 2016-2017) 7,02 ha 2009	839,933	0,000	839,933
6	Fürstenau, Stadt / Osnabrück 9410 1	Pommernkaserne (2008-2010) 39,41 ha 2008	698,000		698,000
7	Gronau (Leine), Stadt / Hildesheim 5358 1	Südliche Leineinsel (2008-2013, 2015-2016) 9,68 ha 2008	878,000		878,000
8	Hannover, Landeshauptstadt / Region Hannover 532163 1	Ortsmitte Vinnhorst (2009-2012) 9,8 ha 2009	516,667		516,667

*) im Betrag enthaltene

Bundesprogramm der Städtebauförderung 2018

Programm: Stadtumbau

Land: Niedersachsen

Lfd. Nr.	Stadt/Gemeinde Kreis Einwohnerzahl Städtischer Bereich 1 Ländlicher Bereich 2	Bezeichnung der Maßnahme (Förderung im Programmjahr) Größe des Gebietes (ha) Aufnahme in das Bundesprogramm	Bundesfinanzhilfe Stadtumbau		
			bis einschl. 2017 1000 Euro	Programmjahr 2018 1000 Euro	insgesamt 1000 Euro
ruhende Maßnahmen					
9	Hannover, Landeshauptstadt / Region Hannover 532163 1	lhme-Zentrum/Linden-Park (2007) 6,6 ha 2007	672,000		672,000
10	Hannover, Landeshauptstadt / Region Hannover 532163 1	Wasserstadt Limmer (2009-2013, 2015) 18,2 ha 2009	1.815,253 5,152 *)		1.815,253
11	Hannover, Landeshauptstadt / Region Hannover 532163 1	Limmer - Ost (2009-2012) 3,8 ha 2009	368,834		368,834
12	Haselünne, Stadt / Emsland 12656 1	Nördliche Innenstadt Haselünne (2015-2017) 9,2 ha 2015	1.206,500	0,000	1.206,500
13	Hildesheim, Stadt / Hildesheim 101667 1	Moritzberg mit Phoenixgelände (2008-2013, 2015-2016) 25 ha 2008	1.266,000		1.266,000
14	Lüneburg, Hansestadt / Lüneburg 74072 1	Schlieffenkaserne- STOV-Gelände (2008-2013) 9 ha 2008	1.866,000		1.866,000
15	Melle, Stadt / Osnabrück 46039 2	Neue Mitte - Nord (2014-2017) 6,06 ha 2014	2.343,500	0,000	2.343,500
16	Meppen, Stadt / Emsland 34918 1	Rechts der Ems (2008-2013, 2015-2017) 57 ha 2008	6.100,000	0,000	6.100,000

*) im Betrag enthaltene

Bundesprogramm der Städtebauförderung 2018

Programm: Stadtumbau

Land: Niedersachsen

Lfd. Nr.	Stadt/Gemeinde Kreis Einwohnerzahl Städtischer Bereich 1 Ländlicher Bereich 2	Bezeichnung der Maßnahme (Förderung im Programmjahr) Größe des Gebietes (ha) Aufnahme in das Bundesprogramm	Bundesfinanzhilfe Stadtumbau		
			bis einschl. 2017 1000 Euro	Programmjahr 2018 1000 Euro	insgesamt 1000 Euro
ruhende Maßnahmen					
17	Oldenburg (Oldenburg), Stadt / Oldenburg (Oldenburg), Stadt 163830 1	Alter Stadthafen (2008-2013, 2015-2016) 19,89 ha 2008	2.850,000		2.850,000
18	Osnabrück, Stadt / Osnabrück, Stadt 162403 1	Konversion Hafen (2008-2012) 61,59 ha 2008	1.666,580		1.666,580
19	Oyten / Verden 15604 1	Ortszentrum (2008-2013, 2015-2016) 19,6 ha 2008	2.064,500		2.064,500
20	Schöningen, Stadt / Helmstedt 11430 1	Stadtzentrum (2009-2015, 2017) 23,5 ha 2009	1.907,000	0,000	1.907,000
21	Schwanewede / Osterholz 21040 1	Lützw-Kaserne (2016-2017) 85 ha 2016	600,000	0,000	600,000
22	Stadthagen, Stadt / Schaumburg 21814 1	Quartier südlich des Tulpenwegs (2015-2017) 9,12 ha 2015	890,000	0,000	890,000
23	Wolfenbüttel, Stadt / Wolfenbüttel 52269 1	Dammfeste und Freiheit (2014) 3,62 ha 2014	750,000		750,000
24	Zeven, Stadt / Rotenburg (Wümmen) 13760 1	Auf der Worth (2008-2013, 2015) 17,5 ha 2008	1.287,000		1.287,000

*) im Betrag enthaltene



Bundesprogramm der Städtebauförderung 2018

Programm: Stadtumbau

Land: Niedersachsen

Lfd. Nr.	Stadt/Gemeinde Kreis Einwohnerzahl Städtischer Bereich 1 Ländlicher Bereich 2	Bezeichnung der Maßnahme (Förderung im Programmjahr) Größe des Gebietes (ha) Aufnahme in das Bundesprogramm	Bundesfinanzhilfe Stadtumbau		
			bis einschl. 2017	Programmjahr 2018	insgesamt
			1000 Euro	1000 Euro	1000 Euro
ruhende Maßnahmen					
Anzahl ruhende Maßnahmen	24		37.390,656	0,000	37.390,656
Summe Niedersachsen			5,152 *)		

*) im Betrag enthaltene



Bundesprogramm der Städtebauförderung 2018

Programm: Stadtumbau

Land: Niedersachsen

Lfd. Nr.	Stadt/Gemeinde Kreis Einwohnerzahl Städtischer Bereich 1 Ländlicher Bereich 2	Bezeichnung der Maßnahme (Förderung im Programmjahr) Größe des Gebietes (ha) Aufnahme in das Bundesprogramm	Bundesfinanzhilfe Stadtumbau		
			bis einschl. 2017 1000 Euro	Programmjahr 2018 1000 Euro	insgesamt 1000 Euro
abgerechnete Maßnahmen					
1	Osnabrück, Stadt / Osnabrück, Stadt 162403 1	Konversion Westerberg (2009-2012) 36,72 ha 2009	1.089,974	0,000	1.089,974
Anzahl abgerechnete Maßnahmen Summe Niedersachsen		1	1.089,974	0,000	1.089,974

*) im Betrag enthaltene

Bundesprogramm der Städtebauförderung 2018
Programm: Stadtumbau
Land: Niedersachsen

		Bundesfinanzhilfe Stadtumbau		
		bis einschl. 2017	Programmjahr 2018	insgesamt
		1000 Euro	1000 Euro	1000 Euro
- Zusammenstellung -				
Summe laufende Maßnahmen	Anzahl	39	50.040,550	14.068,000
				64.108,550
Summe ruhende Maßnahmen	Anzahl	24	37.390,656	0,000
				37.390,656
Summe abgerechnete Maßnahmen	Anzahl	1	1.089,974	0,000
				1.089,974
Summe insgesamt Niedersachsen	Anzahl	64	5,152 *)	14.068,000
				102.589,180

*) im Betrag enthaltene Zinsbeträge

Nordrhein-Westfalen

Bundesprogramm der Städtebauförderung 2018

Programm: Stadtumbau

Land: Nordrhein-Westfalen

Lfd. Nr.	Stadt/Gemeinde Kreis Einwohnerzahl Städtischer Bereich 1 Ländlicher Bereich 2	Bezeichnung der Maßnahme (Förderung im Programmjahr) Größe des Gebietes (ha) Aufnahme in das Bundesprogramm	Bundesfinanzhilfe Stadtumbau		
			bis einschl. 2017 1000 Euro	Programmjahr 2018 1000 Euro	insgesamt 1000 Euro
laufende Maßnahmen					
1	Altena, Stadt / Märkischer Kreis 17375 1	Innenstadt Altena 2015 (2008-2012, 2014, 2016) 234 ha 2008	4.399,000	119,000	4.518,000
2	Arnsberg, Stadt / Hochsauerlandkreis 73784 1	Stadtumbaugebiet Hüsten (2017) 267 ha 2017	1.210,000	335,000	1.545,000
3	Bergneustadt, Stadt / Oberbergischer Kreis 18940 1	Bergneustadt Hackenberg (2012, 2015) 80 ha 2012	2.431,000	994,000	3.425,000
4	Bielefeld, Stadt / Bielefeld, Stadt 333090 1	Nördlicher Innenstadtrand (neu) (2018) 469 ha 2018	0,000	1.648,000	1.648,000
5	Bochum, Stadt / Bochum, Stadt 364742 1	Bochum - Laer / Mark 51°7 (2017) 111 ha 2017	1.686,000	1.139,000	2.825,000
6	Bochum, Stadt / Bochum, Stadt 364742 1	Innenstadt-West (2005-2006, 2007, 2009-2011, 2014, 2018) 47,8 ha 2005	3.729,000	24,000	3.753,000
7	Bottrop, Stadt / Bottrop, Stadt 117143 1	Innenstadt, Innovation City (2004, 2006, 2009) 2.464 ha 2004	11.035,000	942,000	11.977,000
8	Eitorf / Rhein-Sieg-Kreis 18864 2	Zentralort Eitorf (2017) 240 ha 2017	189,000	1.662,000	1.851,000

*) im Betrag enthaltene

Bundesprogramm der Städtebauförderung 2018

Programm: Stadtumbau

Land: Nordrhein-Westfalen

Lfd. Nr.	Stadt/Gemeinde Kreis Einwohnerzahl Städtischer Bereich 1 Ländlicher Bereich 2	Bezeichnung der Maßnahme (Förderung im Programmjahr) Größe des Gebietes (ha) Aufnahme in das Bundesprogramm	Bundesfinanzhilfe Stadtumbau		
			bis einschl. 2017 1000 Euro	Programmjahr 2018 1000 Euro	insgesamt 1000 Euro
laufende Maßnahmen					
9	Erftstadt, Stadt / Rhein-Erft-Kreis 49786 2	Masterplan Liblar (2016) 93,25 ha 2016	1.415,000	753,000	2.168,000
10	Geilenkirchen, Stadt / Heinsberg 26963 2	Fliegerhorstsiedlung Geilenkirchen-Teveren (2014, 2018) 20 ha 2014	12,000	160,000	172,000
11	Geldern, Stadt / Kleve 33841 1	Stadtkern (2014-2016, 2018) 69 ha 2014	256,000	528,000	784,000
12	Gelsenkirchen, Stadt / Gelsenkirchen, Stadt 260368 1	Gelsenkirchen-City (2004, 2006) 90 ha 2004	16.130,000	176,000	16.306,000
13	Gelsenkirchen, Stadt / Gelsenkirchen, Stadt 260368 1	Revitalisierung "Bochumer Straße" (2012) 30 ha 2012	4.763,000	24,000	4.787,000
14	Gladbeck, Stadt / Recklinghausen 75455 1	Rentfort - Nord (2004, 2006-2009, 2011, 2015-2016, 2018) 115 ha 2004	1.398,000	485,000	1.883,000
15	Grefrath, Sport- und Freizeitgemeinde / Viersen 14914 1	Grefrath - Oedt (2018) 103 ha 2018	0,000	58,000	58,000
16	Grevenbroich, Stadt / Rhein- Kreis Neuss 63051 2	Grevenbroich - Innenstadt (2014) 102 ha 2014	1.643,000	445,000	2.088,000

*) im Betrag enthaltene

Bundesprogramm der Städtebauförderung 2018

Programm: Stadtumbau

Land: Nordrhein-Westfalen

Lfd. Nr.	Stadt/Gemeinde Kreis Einwohnerzahl Städtischer Bereich 1 Ländlicher Bereich 2	Bezeichnung der Maßnahme (Förderung im Programmjahr) Größe des Gebietes (ha) Aufnahme in das Bundesprogramm	Bundesfinanzhilfe Stadtumbau		
			bis einschl. 2017 1000 Euro	Programmjahr 2018 1000 Euro	insgesamt 1000 Euro
laufende Maßnahmen					
17	Gummersbach, Stadt / Oberbergischer Kreis 50412 1	Nördliche Innenstadt (Gummersbach Zentrum 2030) (2014-2015, 2017) 46 ha 2014	2.976,000	2.531,000	5.507,000
18	Gütersloh, Stadt / Gütersloh 97586 1	Blankenhagen (2017) 71,5 ha 2017	77,000	243,000	320,000
19	Hattingen, Stadt / Ennepe-Ruhr- Kreis 54834 1	Hattingen Welper (2014) 327 ha 2014	719,000	827,000	1.546,000
20	Herzebrock-Clarholz / Gütersloh 15965 1	Gewerbebrache Gildemeister (2006, 2012, 2014) 29,6 ha 2006	528,000	128,000	656,000
21	Herzogenrath, Stadt / Städteregion Aachen 46583 1	Herzogenrath Mitte (2017) 70 ha 2017	638,000	137,000	775,000
22	Hückelhoven, Stadt / Heinsberg 39531 1	Zeche Sophia-Jacoba (2017) 143 ha 2017	1.006,000	479,000	1.485,000
23	Kamp-Lintfort, Stadt / Wesel 37683 1	Neues Stadtquartier Friedrich Heinrich (2017) 40 ha 2017	2.762,000	2.655,000	5.417,000
24	Krefeld, Stadt / Krefeld, Stadt 225144 1	Stadtteilzentrum Krefeld - Uerdingen (2016, 2018) 130 ha 2016	23,000	212,000	235,000

*) im Betrag enthaltene

Bundesprogramm der Städtebauförderung 2018

Programm: Stadtumbau

Land: Nordrhein-Westfalen

Lfd. Nr.	Stadt/Gemeinde Kreis Einwohnerzahl Städtischer Bereich 1 Ländlicher Bereich 2	Bezeichnung der Maßnahme (Förderung im Programmjahr) Größe des Gebietes (ha) Aufnahme in das Bundesprogramm	Bundesfinanzhilfe Stadtumbau		
			bis einschl. 2017 1000 Euro	Programmjahr 2018 1000 Euro	insgesamt 1000 Euro
laufende Maßnahmen					
25	Krefeld, Stadt / Krefeld, Stadt 225144 1	Innenstadt (2006-2008, 2010) 289 ha 2006	5.701,000	2.928,000	8.629,000
26	Leverkusen, Stadt / Leverkusen, Stadt 163487 1	"neue bahnstadt" Opladen REGIONALE 2010 (2004) 62 ha 2004	17.205,000	2.104,000	19.309,000
27	Leverkusen, Stadt / Leverkusen, Stadt 163487 1	Wiesdorf (2017) 126 ha 2017	787,000	329,000	1.116,000
28	Lüdenscheid, Stadt / Märkischer Kreis 73354 1	REGIONALE 2013 Bahnhofsquartier und "Knapper Straße" (2012) 60 ha 2012	2.767,000	1.816,000	4.583,000
29	Lünen, Stadt / Unna 85867 1	Lünen - Süd (2014) 231 ha 2014	2.463,000	108,000	2.571,000
30	Marl, Stadt / Recklinghausen 83926 1	Stadtmitte Scharounschule (2004, 2007, 2009-2010, 2012, 2015) 107 ha 2004	3.256,000	2.108,000	5.364,000
31	Moers, Stadt / Wesel 104529 1	moersKonzept / Masterplan (2014) 60 ha 2014	2.844,000	909,000	3.753,000
32	Nümbrecht / Oberbergischer Kreis 17002 1	Ortskern (2014) 60,94 ha 2014	1.225,000	499,000	1.724,000

*) im Betrag enthaltene

Bundesprogramm der Städtebauförderung 2018

Programm: Stadtumbau

Land: Nordrhein-Westfalen

Lfd. Nr.	Stadt/Gemeinde Kreis Einwohnerzahl Städtischer Bereich 1 Ländlicher Bereich 2	Bezeichnung der Maßnahme (Förderung im Programmjahr) Größe des Gebietes (ha) Aufnahme in das Bundesprogramm	Bundesfinanzhilfe Stadtumbau		
			bis einschl. 2017 1000 Euro	Programmjahr 2018 1000 Euro	insgesamt 1000 Euro
laufende Maßnahmen					
33	Oerlinghausen, Stadt / Lippe 17616 1	Oerlinghausen-Südstadt (2016) 47 ha 2016	167,000	92,000	259,000
34	Olsberg, Stadt / Hochsauerlandkreis 14874 2	ZentrenKonzept/Olsberg 2015 (2014-2016, 2018) 118,5 ha 2014	1.167,000	646,000	1.813,000
35	Ratingen, Stadt / Mettmann 87943 1	Ratingen - Zentrum (2014) 112 ha 2014	3.295,000	1.989,000	5.284,000
36	Recklinghausen, Stadt / Recklinghausen 114330 1	Hillerheide (2018) 427,4 ha 2018	0,000	995,000	995,000
37	Remscheid, Stadt / Remscheid, Stadt 109499 1	Innenstadt (2015-2016, 2018) 46 ha 2015	1.266,000	83,000	1.349,000
38	Rösrath, Stadt / Rheinisch- Bergischer Kreis 28386 2	Rösrath Nord (2016) 77,68 ha 2016	3.819,000	128,000	3.947,000
39	Sankt Augustin, Stadt / Rhein- Sieg-Kreis 55709 1	St. Augustin Zentrum (2016) 5,7 ha 2016	2.398,000	915,000	3.313,000
40	Schwerte, Hansestadt an der Ruhr / Unna 46723 1	Innenstadt (2014) 99,6 ha 2014	2.021,000	208,000	2.229,000

*) im Betrag enthaltene

Bundesprogramm der Städtebauförderung 2018

Programm: Stadtumbau

Land: Nordrhein-Westfalen

Lfd. Nr.	Stadt/Gemeinde Kreis Einwohnerzahl Städtischer Bereich 1 Ländlicher Bereich 2	Bezeichnung der Maßnahme (Förderung im Programmjahr) Größe des Gebietes (ha) Aufnahme in das Bundesprogramm	Bundesfinanzhilfe Stadtumbau		
			bis einschl. 2017 1000 Euro	Programmjahr 2018 1000 Euro	insgesamt 1000 Euro
laufende Maßnahmen					
41	Solingen, Klingenstein / Solingen, Klingenstein 158726 1	Ohligs (Bahnhof) (2008-2009, 2013) 83,09 ha 2008	4.816,000	245,000	5.061,000
42	Steinheim, Stadt / Höxter 12922 1	Stadtkern Steinheim (2008) 55 ha 2008	3.581,000	68,000	3.649,000
43	Stolberg (Rhld.), Kupferstadt / Städteregion Aachen 56739 1	Talachse Innenstadt (2014) 37,5 ha 2014	3.031,000	857,000	3.888,000
44	Velbert, Stadt / Mettmann 81430 1	Innenstadt (2015) 48 ha 2015	2.217,000	182,000	2.399,000
45	Viersen, Stadt / Viersen 75931 1	Historischer Stadtkern Dülken (2014) 17,1 ha 2014	1.023,000	388,000	1.411,000
46	Wiehl, Stadt / Oberbergischer Kreis 25274 2	Zentrum (2015) 90 ha 2015	4.031,000	1.864,000	5.895,000
47	Witten, Stadt / Ennepe-Ruhr- Kreis 96700 1	Innenstadt (2014-2015, 2017) 160 ha 2014	2.084,000	2.044,000	4.128,000
48	Wuppertal, Stadt / Wuppertal, Stadt 350046 1	Innenstadt Elberfeld (2018) 95 ha 2018	0,000	1.044,000	1.044,000

*) im Betrag enthaltene



Bundesprogramm der Städtebauförderung 2018

Programm: Stadtumbau

Land: Nordrhein-Westfalen

Lfd. Nr.	Stadt/Gemeinde Kreis Einwohnerzahl Städtischer Bereich 1 Ländlicher Bereich 2	Bezeichnung der Maßnahme (Förderung im Programmjahr) Größe des Gebietes (ha) Aufnahme in das Bundesprogramm	Bundesfinanzhilfe Stadtumbau		
			bis einschl. 2017	Programmjahr 2018	insgesamt
			1000 Euro	1000 Euro	1000 Euro
laufende Maßnahmen					
Anzahl laufende Maßnahmen	48		130.189,000	39.253,000	169.442,000
Summe Nordrhein-Westfalen					

Bundesprogramm der Städtebauförderung 2018

Programm: Stadtumbau

Land: Nordrhein-Westfalen

Lfd. Nr.	Stadt/Gemeinde Kreis Einwohnerzahl Städtischer Bereich 1 Ländlicher Bereich 2	Bezeichnung der Maßnahme (Förderung im Programmjahr) Größe des Gebietes (ha) Aufnahme in das Bundesprogramm	Bundesfinanzhilfe Stadtumbau		
			bis einschl. 2017 1000 Euro	Programmjahr 2018 1000 Euro	insgesamt 1000 Euro
ruhende Maßnahmen					
1	Aachen, Stadt / Städteregion Aachen 245885 1	Aachen Nord (2013) 300 ha 2013	2.111,000		2.111,000
2	Aachen, Stadt / Städteregion Aachen 245885 1	Aachen Haaren (2015-2016) 315 ha 2015	775,000		775,000
3	Alfter / Rhein-Sieg-Kreis 23435 1	Alfter Nord (2009) 0 ha 2009	125,000		125,000
4	Alsdorf, Stadt / Städteregion Aachen 46880 1	Zeche Anna (2006-2008) 0 ha 2006	3.886,000		3.886,000
5	Arnsberg, Stadt / Hochsauerlandkreis 73784 1	Industriebrache an der Möhnestraße (2005-2007) 113 ha 2005	952,000		952,000
6	Arnsberg, Stadt / Hochsauerlandkreis 73784 1	Bahnhofsumfeld Alt-Arnsberg (2004, 2006-2008, 2011-2013, 2015-2016) 65 ha 2004	3.630,000		3.630,000
7	Arnsberg, Stadt / Hochsauerlandkreis 73784 1	Neheim-Nord (2008-2010 2014) 125 ha 2008	1.465,000		1.465,000
8	Augustdorf / Lippe 9828 1	Konversionsbereich Am Dören (2007) 0 ha 2007	10,000		10,000

*) im Betrag enthaltene

Bundesprogramm der Städtebauförderung 2018

Programm: Stadtumbau

Land: Nordrhein-Westfalen

Lfd. Nr.	Stadt/Gemeinde Kreis Einwohnerzahl Städtischer Bereich 1 Ländlicher Bereich 2	Bezeichnung der Maßnahme (Förderung im Programmjahr) Größe des Gebietes (ha) Aufnahme in das Bundesprogramm	Bundesfinanzhilfe Stadtumbau		
			bis einschl. 2017 1000 Euro	Programmjahr 2018 1000 Euro	insgesamt 1000 Euro
ruhende Maßnahmen					
9	Baesweiler, Stadt / Städteregion Aachen 26819 1	Carl-Alexander-Park (2008-2009) 0 ha 2008	647,000		647,000
10	Beckum, Stadt / Warendorf 36560 1	Beckum-Roland (2004) 2,5 ha 2004	12,000		12,000
11	Bergkamen, Stadt / Unna 47803 1	Wasserstadt Haus Aden (2012-2013) 54 ha 2012	3.686,000		3.686,000
12	Bielefeld, Stadt / Bielefeld, Stadt 333090 1	Bethel (2007-2008, 2013) 38,4 ha 2007	2.687,000		2.687,000
13	Bielefeld, Stadt / Bielefeld, Stadt 333090 1	Nördliche Innenstadt (2007-2017) 332 ha 2007	7.965,000		7.965,000
14	Bielefeld, Stadt / Bielefeld, Stadt 333090 1	Sennestadt (2007-2008, 2014) 48,2 ha 2007	475,000		475,000
15	Bielefeld, Stadt / Bielefeld, Stadt 333090 1	Gesamtstädtisches Entwicklungskonzept (2005) 25.780 ha 2005	20,000		20,000
16	Bochum, Stadt / Bochum, Stadt 364742 1	Lennerhof-Siedlung (2007-2008) 0 ha 2007	78,000		78,000

*) im Betrag enthaltene

Bundesprogramm der Städtebauförderung 2018

Programm: Stadtumbau

Land: Nordrhein-Westfalen

Lfd. Nr.	Stadt/Gemeinde Kreis Einwohnerzahl Städtischer Bereich 1 Ländlicher Bereich 2	Bezeichnung der Maßnahme (Förderung im Programmjahr) Größe des Gebietes (ha) Aufnahme in das Bundesprogramm	Bundesfinanzhilfe Stadtumbau		
			bis einschl. 2017 1000 Euro	Programmjahr 2018 1000 Euro	insgesamt 1000 Euro
ruhende Maßnahmen					
17	Bochum, Stadt / Bochum, Stadt 364742 1	Dahlhausen (2014-2015, 2017) 44 ha 2014	1.079,000	0,000	1.079,000
18	Bochum, Stadt / Bochum, Stadt 364742 1	Innere Hustadt (vormals Querenburg) (2006-2007, 2012-2014) 14,5 ha 2006	979,000		979,000
19	Bochum, Stadt / Bochum, Stadt 364742 1	Griesenbruch-Stahlhausen-Goldhamme (2004, 2006-2007) 167 ha 2004	624,000		624,000
20	Bochum, Stadt / Bochum, Stadt 364742 1	Westend (2007) 0 ha 2007	191,000		191,000
21	Bonn, Stadt / Bonn, Stadt 318809 1	Quartier am Rheinufer (2009) 0 ha 2009	208,000		208,000
22	Burscheid, Stadt / Rheinisch- Bergischer Kreis 18256 1	Alter Bahnhof (2009, 2013) 7,92 ha 2009	399,000		399,000
23	Coesfeld, Stadt / Coesfeld 36116 1	Konversion Freiherr-vom-Stein-Kaserne (2007, 2010) 37,7 ha 2007	596,000		596,000
24	Datteln, Stadt / Recklinghausen 34521 1	Zechenbrache Emscher-Lippe (2004, 2008) 35,8 ha 2004	619,000		619,000

*) im Betrag enthaltene

Bundesprogramm der Städtebauförderung 2018

Programm: Stadtumbau

Land: Nordrhein-Westfalen

Lfd. Nr.	Stadt/Gemeinde Kreis Einwohnerzahl Städtischer Bereich 1 Ländlicher Bereich 2	Bezeichnung der Maßnahme (Förderung im Programmjahr) Größe des Gebietes (ha) Aufnahme in das Bundesprogramm	Bundesfinanzhilfe Stadtumbau		
			bis einschl. 2017 1000 Euro	Programmjahr 2018 1000 Euro	insgesamt 1000 Euro
ruhende Maßnahmen					
25	Datteln, Stadt / Recklinghausen 34521 1	Stadtumbaugebiet Innenstadt Datteln (2016) 0 ha 2016	100,000		100,000
26	Detmold, Stadt / Lippe 74817 1	Hohenloh (2009) 0 ha 2009	300,000		300,000
27	Dorsten, Stadt / Recklinghausen 75431 1	Wulfen-Barkenberg (2004, 2008-2010, 2015) 45 ha 2004	3.909,000		3.909,000
28	Dorsten, Stadt / Recklinghausen 75431 1	Stadtumbau Lippetor (2012-2014) 3,79 ha 2012	1.109,000		1.109,000
29	Dortmund, Stadt / Dortmund, Stadt 586181 1	Rheinische Straße (2007, 2009-2012, 2015) 155 ha 2007	4.180,000		4.180,000
30	Dortmund, Stadt / Dortmund, Stadt 586181 1	Hörde (vormals Industriebrache Phoenix Ost) (2005-2008) 98 ha 2005	4.207,000		4.207,000
31	Dortmund, Stadt / Dortmund, Stadt 586181 1	Dortmund-Dorstfeld (2016) 0 ha 2016	100,000		100,000
32	Dortmund, Stadt / Dortmund, Stadt 586181 1	Nordstadt (Kielstraße) (2004, 2008-2009, 2015) 0 ha 2004	1.176,000		1.176,000

*) im Betrag enthaltene



Bundesprogramm der Städtebauförderung 2018

Programm: Stadtumbau

Land: Nordrhein-Westfalen

Lfd. Nr.	Stadt/Gemeinde Kreis Einwohnerzahl Städtischer Bereich 1 Ländlicher Bereich 2	Bezeichnung der Maßnahme (Förderung im Programmjahr) Größe des Gebietes (ha) Aufnahme in das Bundesprogramm	Bundesfinanzhilfe Stadtumbau		
			bis einschl. 2017 1000 Euro	Programmjahr 2018 1000 Euro	insgesamt 1000 Euro
ruhende Maßnahmen					
33	Duisburg, Stadt / Duisburg, Stadt 491231 1	Landschaftspark Duisburg - Nord (2008) 0 ha 2008	623,000		623,000
34	Duisburg, Stadt / Duisburg, Stadt 491231 1	Beeck (2009-2011) 4,45 ha 2009	499,000		499,000
35	Duisburg, Stadt / Duisburg, Stadt 491231 1	Bruckhausen (2009-2012) 10,17 ha 2009	6.357,000		6.357,000
36	Duisburg, Stadt / Duisburg, Stadt 491231 1	Marxloh (2009-2011) 12,1 ha 2009	659,000		659,000
37	Duisburg, Stadt / Duisburg, Stadt 491231 1	Homborg/Hochheide (2013) 37 ha 2013	26,000		26,000
38	Duisburg, Stadt / Duisburg, Stadt 491231 1	Städtebauliches Entwicklungskonzept (2004-2005) 23.282 ha 2004	116,000		116,000
39	Duisburg, Stadt / Duisburg, Stadt 491231 1	Dichterviertel Alt-Hamborn (2004, 2006-2007) 34 ha 2004	410,000		410,000
40	Duisburg, Stadt / Duisburg, Stadt 491231 1	Homborg/Hochheide (2004, 2006-2007) 29 ha 2004	382,000		382,000

*) im Betrag enthaltene

Bundesprogramm der Städtebauförderung 2018

Programm: Stadtumbau

Land: Nordrhein-Westfalen

Lfd. Nr.	Stadt/Gemeinde Kreis Einwohnerzahl Städtischer Bereich 1 Ländlicher Bereich 2	Bezeichnung der Maßnahme (Förderung im Programmjahr) Größe des Gebietes (ha) Aufnahme in das Bundesprogramm	Bundesfinanzhilfe Stadtumbau		
			bis einschl. 2017 1000 Euro	Programmjahr 2018 1000 Euro	insgesamt 1000 Euro
ruhende Maßnahmen					
41	Erftstadt, Stadt / Rhein-Erft-Kreis 49786 2	Gymnicher Mühle, Erftaue (2009) 0 ha 2009	375,000		375,000
42	Essen, Stadt / Essen, Stadt 582624 1	Bochold/Altendorf-Nord (2004, 2006-2007) 298 ha 2004	1.272,000		1.272,000
43	Euskirchen, Stadt / Euskirchen 56769 1	Entwicklung Bahnhof/City Süd (2005) 7,4 ha 2005	143,000		143,000
44	Frechen, Stadt / Rhein-Erft-Kreis 51999 1	Frechen (2009) 0 ha 2009	134,000		134,000
45	Geldern, Stadt / Kleve 33841 1	Bahnhofsumfeld (2005-2010, 2013-2014) 25,3 ha 2005	2.294,000		2.294,000
46	Gelsenkirchen, Stadt / Gelsenkirchen, Stadt 260368 1	Schalke (2008, 2012) 300 ha 2008	346,000		346,000
47	Gelsenkirchen, Stadt / Gelsenkirchen, Stadt 260368 1	Zechenbrache Graf Bismarck (2005-2007, 2009-2011) 80 ha 2005	2.827,000		2.827,000
48	Gelsenkirchen, Stadt / Gelsenkirchen, Stadt 260368 1	Tossehof (2006-2011, 2014) 10 ha 2006	3.446,000		3.446,000

*) im Betrag enthaltene

Bundesprogramm der Städtebauförderung 2018

Programm: Stadtumbau

Land: Nordrhein-Westfalen

Lfd. Nr.	Stadt/Gemeinde Kreis Einwohnerzahl Städtischer Bereich 1 Ländlicher Bereich 2	Bezeichnung der Maßnahme (Förderung im Programmjahr) Größe des Gebietes (ha) Aufnahme in das Bundesprogramm	Bundesfinanzhilfe Stadtumbau		
			bis einschl. 2017 1000 Euro	Programmjahr 2018 1000 Euro	insgesamt 1000 Euro
ruhende Maßnahmen					
49	Gevelsberg, Stadt / Ennepe-Ruhr-Kreis 31315 1	Ennepebogen (2004, 2006-2009) 50 ha 2004	2.003,000		2.003,000
50	Gevelsberg, Stadt / Ennepe-Ruhr-Kreis 31315 1	Berge-Knapp/Vogelsang (2015, 2017) 0 ha 2015	283,000	0,000	283,000
51	Gummersbach, Stadt / Oberbergischer Kreis 50412 1	Brache Steinmüller REGIONALE 2010 (2006-2012, 2015) 23 ha 2006	8.778,000		8.778,000
52	Gütersloh, Stadt / Gütersloh 97586 1	Pfleiderer-Areal und Güterbahnhof (2008) 115 ha 2004	488,000		488,000
53	Hagen, Stadt der FernUniversität / Hagen, Stadt der FernUniversität 189044 1	Südstadt/Oberhagen-Eilpe (2004, 2006-2007) 117 ha 2004	1.848,000		1.848,000
54	Hamm, Stadt / Hamm, Stadt 179397 1	Bahnhofsquartier (2004, 2006-2007, 2009-2010, 2013-2014) 17,5 ha 2004	5.206,000		5.206,000
55	Hamm, Stadt / Hamm, Stadt 179397 1	Zeche Radbod (2013) 0 ha 2013	806,000		806,000
56	Hamm, Stadt / Hamm, Stadt 179397 1	Hamm-Westen (2012-2013) 1.219 ha 2012	2.494,000		2.494,000

*) im Betrag enthaltene

Bundesprogramm der Städtebauförderung 2018

Programm: Stadtumbau

Land: Nordrhein-Westfalen

Lfd. Nr.	Stadt/Gemeinde Kreis Einwohnerzahl Städtischer Bereich 1 Ländlicher Bereich 2	Bezeichnung der Maßnahme (Förderung im Programmjahr) Größe des Gebietes (ha) Aufnahme in das Bundesprogramm	Bundesfinanzhilfe Stadtumbau		
			bis einschl. 2017 1000 Euro	Programmjahr 2018 1000 Euro	insgesamt 1000 Euro
ruhende Maßnahmen					
57	Hamm, Stadt / Hamm, Stadt 179397 1	Innenstadt (2015) 11,5 ha 2015	748,000	0,000	748,000
58	Hamm, Stadt / Hamm, Stadt 179397 1	Gesamtstädtisches Entwicklungskonzept ehem. Kaserne "Newcastle Baracks" (2005) 11,5 ha 2005	15,000		15,000
59	Harsewinkel, Die Mähdrescherstadt / Gütersloh 24769 1	Damanns Hof (2006, 2008) 4,4 ha 2006	197,000		197,000
60	Heiligenhaus, Stadt / Mettmann 25793 1	Innenstadt / Oberilp Kiekert Gelände (2004-2009) 20,7 ha 2004	2.496,000		2.496,000
61	Hemer, Stadt / Märkischer Kreis 33535 1	Wohnsiedlung Sundwig (2007) 0 ha 2007	16,000		16,000
62	Hemer, Stadt / Märkischer Kreis 33535 1	Blücherkaserne (2006-2011) 41,5 ha 2006	4.494,000		4.494,000
63	Herdecke, Stadt / Ennepe-Ruhr-Kreis 22818 1	Herdecke-Mitte (2005-2007, 2009-2010, 2014) 30,8 ha 2008	1.190,000		1.190,000
64	Herdecke, Stadt / Ennepe-Ruhr-Kreis 22818 1	Brachfläche Bahnhofsgelände (2005-2007) 9,6 ha 2005	465,000		465,000

*) im Betrag enthaltene

Bundesprogramm der Städtebauförderung 2018

Programm: Stadtumbau

Land: Nordrhein-Westfalen

Lfd. Nr.	Stadt/Gemeinde Kreis Einwohnerzahl Städtischer Bereich 1 Ländlicher Bereich 2	Bezeichnung der Maßnahme (Förderung im Programmjahr) Größe des Gebietes (ha) Aufnahme in das Bundesprogramm	Bundesfinanzhilfe Stadtumbau		
			bis einschl. 2017 1000 Euro	Programmjahr 2018 1000 Euro	insgesamt 1000 Euro
ruhende Maßnahmen					
65	Herford, Hansestadt / Herford 66521 1	Großwohnsiedlung Nordstadt (2006-2008) 13 ha 2006	533,000		533,000
66	Herford, Hansestadt / Herford 66521 1	Konversion Stiftberg (2017) 51,3 ha 2017	142,000	0,000	142,000
67	Herne, Stadt / Herne, Stadt 155851 1	Zentrum/Nord (2004, 2009) 37 ha 2004	868,000		868,000
68	Herne, Stadt / Herne, Stadt 155851 1	Wanne-Mitte (2004, 2007, 2009, 2014, 2017) 121 ha 2004	3.568,000	0,000	3.568,000
69	Herten, Stadt / Recklinghausen 61163 1	Süd (2004, 2007, 2009-2010) 288 ha 2004	1.732,000		1.732,000
70	Iserlohn, Stadt / Märkischer Kreis 93537 1	REGIONALE 2013 "Lenneschiene" Iserlohn-Genna (2012-2013, 2015, 2017) 133,8 ha 2012	1.207,000	0,000	1.207,000
71	Kamp-Lintfort, Stadt / Wesel 37683 1	Innenstadt (2004, 2006, 2011, 2013, 2015-2017) 31 ha 2004	5.838,000	0,000	5.838,000
72	Köln, Stadt / Köln, Stadt 1060582 1	Belvedere Park (2009) 0 ha 2009	231,000		231,000

*) im Betrag enthaltene

Bundesprogramm der Städtebauförderung 2018

Programm: Stadtumbau

Land: Nordrhein-Westfalen

Lfd. Nr.	Stadt/Gemeinde Kreis Einwohnerzahl Städtischer Bereich 1 Ländlicher Bereich 2	Bezeichnung der Maßnahme (Förderung im Programmjahr) Größe des Gebietes (ha) Aufnahme in das Bundesprogramm	Bundesfinanzhilfe Stadtumbau		
			bis einschl. 2017 1000 Euro	Programmjahr 2018 1000 Euro	insgesamt 1000 Euro
ruhende Maßnahmen					
73	Köln, Stadt / Köln, Stadt 1060582 1	Meschenisch-Keldenich (2009) 0 ha 2009	86,000		86,000
74	Köln, Stadt / Köln, Stadt 1060582 1	Strunder Bach (2009) 0 ha 2009	208,000		208,000
75	Köln, Stadt / Köln, Stadt 1060582 1	"regio grün" REGIONALE 2010 Gymnicher Mühle, Erftaue (2010) 6.312 ha 2010	2.033,000		2.033,000
76	Kreuztal, Stadt / Siegen- Wittgenstein 31500 2	Bahnhofsumfeld/Heugraben (2013-2014, 2016) 13 ha 2013	1.736,000		1.736,000
77	Kreuztal, Stadt / Siegen- Wittgenstein 31500 2	Fritz-Erler-Siedlung (2004, 2014) 7 ha 2004	2.123,000		2.123,000
78	Leverkusen, Stadt / Leverkusen, Stadt 163487 1	Zentrum Opladen (2015-2017) 228 ha 2015	4.544,000	0,000	4.544,000
79	Leverkusen, Stadt / Leverkusen, Stadt 163487 1	Leverkusen-Hitdorf (2016) 707,03 ha 2016	925,000		925,000
80	Lippstadt, Stadt / Soest 67233 1	Lipperland-Kaserne (2008) 0 ha 2008	16,000		16,000

*) im Betrag enthaltene

Bundesprogramm der Städtebauförderung 2018

Programm: Stadtumbau

Land: Nordrhein-Westfalen

Lfd. Nr.	Stadt/Gemeinde Kreis Einwohnerzahl Städtischer Bereich 1 Ländlicher Bereich 2	Bezeichnung der Maßnahme (Förderung im Programmjahr) Größe des Gebietes (ha) Aufnahme in das Bundesprogramm	Bundesfinanzhilfe Stadtumbau		
			bis einschl. 2017 1000 Euro	Programmjahr 2018 1000 Euro	insgesamt 1000 Euro
ruhende Maßnahmen					
81	Lohmar, Stadt / Rhein-Sieg-Kreis 30348 1	Innenstadt (2005) 7 ha 2005	333,000		333,000
82	Lotte / Steinfurt 14175 1	NATO-Siedlung in Alt-Lotte (2007) 0 ha 2007	22,000		22,000
83	Lünen, Stadt / Unna 85867 1	Innenstadt (2007-2013, 2016-2017) 120 ha 2007	3.280,000	0,000	3.280,000
84	Lünen, Stadt / Unna 85867 1	Gemeinsam an den westlichen Lippegewässern (2013) 120 ha 2013	133,000		133,000
85	Lünen, Stadt / Unna 85867 1	Zechengelände Victoria I/II (2004) 40 ha 2004	28,000		28,000
86	Marsberg, Stadt / Hochsauerlandkreis 19968 1	Bahnhofsumfeld (2006-2011) 12,2 ha 2006	2.540,000		2.540,000
87	Marsberg, Stadt / Hochsauerlandkreis 19968 1	Essentho (2004) 16 ha 2004	13,000		13,000
88	Meschede, Kreis- und Hochschulstadt / Hochsauerlandkreis 30119 1	REGIONALE 2013 Stadtumbau West Meschede "Innenstadt / Henne-Landschaft" (2012-2013, 2015) 6,17 ha 2012	2.050,000		2.050,000

*) im Betrag enthaltene

Bundesprogramm der Städtebauförderung 2018

Programm: Stadtumbau

Land: Nordrhein-Westfalen

Lfd. Nr.	Stadt/Gemeinde Kreis Einwohnerzahl Städtischer Bereich 1 Ländlicher Bereich 2	Bezeichnung der Maßnahme (Förderung im Programmjahr) Größe des Gebietes (ha) Aufnahme in das Bundesprogramm	Bundesfinanzhilfe Stadtumbau		
			bis einschl. 2017 1000 Euro	Programmjahr 2018 1000 Euro	insgesamt 1000 Euro
ruhende Maßnahmen					
89	Minden, Stadt / Minden-Lübbecke 81598 1	Alter Weserhafen und Westlicher Bahnhofsbereich (2008) 0 ha 2008	23,000		23,000
90	Mönchengladbach, Stadt / Mönchengladbach, Stadt 259996 1	Innenstadt Rheydt Campuspark/Pahlkebad (2012) 45 ha 2012	1.010,000		1.010,000
91	Mülheim an der Ruhr, Stadt / Mülheim an der Ruhr, Stadt 169278 1	Innenstadt Ruhrpromenade/Hauptbahnhof (2007, 2009) 0 ha 2007	1.150,000		1.150,000
92	Niederkassel, Stadt / Rhein-Sieg-Kreis 37583 1	Mondorfer Fähre (2009) 0 ha 2009	208,000		208,000
93	Oerlinghausen, Stadt / Lippe 17616 1	Conle-Siedlung (2006-2007) 50 ha 2006	111,000		111,000
94	Pulheim, Stadt / Rhein-Erft-Kreis 54200 1	Nordpark (2009) 0 ha 2009	270,000		270,000
95	Remscheid, Stadt / Remscheid, Stadt 109499 1	Hauptbahnhof (2005, 2008-2009) 35 ha 2005	2.260,000		2.260,000
96	Remscheid, Stadt / Remscheid, Stadt 109499 1	Stachelhausen, Blumental Honsberg, Kremenholl (2007, 2009-2017) 201,85 ha 2007	2.856,000	0,000	2.856,000

*) im Betrag enthaltene

Bundesprogramm der Städtebauförderung 2018

Programm: Stadtumbau

Land: Nordrhein-Westfalen

Lfd. Nr.	Stadt/Gemeinde Kreis Einwohnerzahl Städtischer Bereich 1 Ländlicher Bereich 2	Bezeichnung der Maßnahme (Förderung im Programmjahr) Größe des Gebietes (ha) Aufnahme in das Bundesprogramm	Bundesfinanzhilfe Stadtumbau		
			bis einschl. 2017 1000 Euro	Programmjahr 2018 1000 Euro	insgesamt 1000 Euro
ruhende Maßnahmen					
97	Rheine, Stadt / Steinfurt 74852 1	Kaserne Gellendorf (2007-2008) 0 ha 2007	753,000		753,000
98	Rheine, Stadt / Steinfurt 74852 1	Stadtentwicklungskonzept (2004) 40 ha 2004	100,000		100,000
99	Sankt Augustin, Stadt / Rhein- Sieg-Kreis 55709 1	Grünes C (2009) 0 ha 2009	119,000		119,000
100	Schieder-Schwalenberg, Stadt / Lippe 8708 2	Stadtteilzentrum Schieder (2014) 165 ha 2014	289,000		289,000
101	Siegen, Universitätsstadt / Siegen-Wittgenstein 102355 1	Quartier Hüttenstraße in Geisweid (2007-2010, 2015) 14 ha 2007	1.190,000		1.190,000
102	Solingen, Klingenstein / Solingen, Klingenstein 158726 1	Südliche Innenstadt (2005-2009) 38 ha 2005	7.263,000		7.263,000
103	Solingen, Klingenstein / Solingen, Klingenstein 158726 1	Grimmstraße/Beethovenstraße (2004, 2006-2007, 2009) 14,4 ha 2004	1.455,000		1.455,000
104	Stolberg (Rhld.), Kupferstadt / Städteregion Aachen 56739 1	Konversionsfläche Camp Astrid (2005-2006, 2008-2010) 37,2 ha 2005	2.647,000		2.647,000

*) im Betrag enthaltene

Bundesprogramm der Städtebauförderung 2018

Programm: Stadtumbau

Land: Nordrhein-Westfalen

Lfd. Nr.	Stadt/Gemeinde Kreis Einwohnerzahl Städtischer Bereich 1 Ländlicher Bereich 2	Bezeichnung der Maßnahme (Förderung im Programmjahr) Größe des Gebietes (ha) Aufnahme in das Bundesprogramm	Bundesfinanzhilfe Stadtumbau		
			bis einschl. 2017 1000 Euro	Programmjahr 2018 1000 Euro	insgesamt 1000 Euro
ruhende Maßnahmen					
105	Stolberg (Rhld.), Kupferstadt / Städteregion Aachen 56739 1	Zinkhütter Hof (2008) 0 ha 2008	416,000		416,000
106	Troisdorf, Stadt / Rhein-Sieg- Kreis 74400 1	Bildungslandschaft Sieglar/ Rotter See (2017) 240 ha 2017	1.221,000	0,000	1.221,000
107	Troisdorf, Stadt / Rhein-Sieg- Kreis 74400 1	Grünes C (2009) 0 ha 2009	146,000		146,000
108	Unna, Stadt / Unna 59111 1	Unna Massen (2016) 31,07 ha 2016	16,000		16,000
109	Velbert, Stadt / Mettmann 81430 1	Städtebaul. Gesamtentwicklungskonzept (2004) 138 ha 2004	30,000		30,000
110	Velbert, Stadt / Mettmann 81430 1	Nordstadt/Nordpark (2004, 2007, 2009-2015) 115 ha 2004	4.697,000		4.697,000
111	Versmold, Stadt / Gütersloh 21230 1	Gewerbebrache Gelände Wrobbel (2004-2005) 3 ha 2004	157,000		157,000
112	Waldbröl, Stadt / Oberbergischer Kreis 19194 2	IHK Innenstadt 2025 (2014-2017) 71,5 ha 2014	6.267,000	0,000	6.267,000

*) im Betrag enthaltene

Bundesprogramm der Städtebauförderung 2018

Programm: Stadtumbau

Land: Nordrhein-Westfalen

Lfd. Nr.	Stadt/Gemeinde Kreis Einwohnerzahl Städtischer Bereich 1 Ländlicher Bereich 2	Bezeichnung der Maßnahme (Förderung im Programmjahr) Größe des Gebietes (ha) Aufnahme in das Bundesprogramm	Bundesfinanzhilfe Stadtumbau		
			bis einschl. 2017 1000 Euro	Programmjahr 2018 1000 Euro	insgesamt 1000 Euro
ruhende Maßnahmen					
113	Waltrop, Stadt / Recklinghausen 29354 2	Innenstadt (2014-2015) 28 ha 2014	1.344,000		1.344,000
114	Werdohl, Stadt / Märkischer Kreis 18002 1	Städtebaul. Entwicklungskonzept einschl. Konzeption für Kleingewerbe Ütterlingsen/Stadtmitte (2007, 2010-2014, 2016) 125 ha 2007	3.057,000		3.057,000
115	Wesel, Stadt / Wesel 60595 1	Innenstadt Stadtentwicklungskonzept (2005, 2007-2008, 2010-2017) 118 ha 2005	3.111,000	0,000	3.111,000
116	Wetter (Ruhr), Stadt / Ennepe- Ruhr-Kreis 27822 1	"Knorr Bremse" (2006-2007, 2009) 0 ha 2006	964,000		964,000
117	Wiehl, Stadt / Oberbergischer Kreis 25274 2	Bielstein Zentrum (2014) 70,5 ha 2014	864,000		864,000
118	Witten, Stadt / Ennepe-Ruhr- Kreis 96700 1	Stadtentwicklungskonzept (2006) 1.700 ha 2006	56,000		56,000
119	Wuppertal, Stadt / Wuppertal, Stadt 350046 1	Elberfelder Nordstadt / Arrenberg (2007) 0 ha 2007	518,000		518,000
120	Wuppertal, Stadt / Wuppertal, Stadt 350046 1	Talachse (2004, 2006, 2008) 470 ha 2004	2.284,000		2.284,000

*) im Betrag enthaltene

Bundesprogramm der Städtebauförderung 2018

Programm: Stadtumbau

Land: Nordrhein-Westfalen

Lfd. Nr.	Stadt/Gemeinde Kreis Einwohnerzahl Städtischer Bereich 1 Ländlicher Bereich 2	Bezeichnung der Maßnahme (Förderung im Programmjahr) Größe des Gebietes (ha) Aufnahme in das Bundesprogramm	Bundesfinanzhilfe Stadtumbau		
			bis einschl. 2017 1000 Euro	Programmjahr 2018 1000 Euro	insgesamt 1000 Euro
ruhende Maßnahmen					
121	Wuppertal, Stadt / Wuppertal, Stadt 350046 1	VKP Döppersberg (2009-2017) 15 ha 2009	15.501,000	0,000	15.501,000
122	Wuppertal, Stadt / Wuppertal, Stadt 350046 1	Unterbarmen (2007, 2012) 100 ha 2007	814,000		814,000
123	Wuppertal, Stadt / Wuppertal, Stadt 350046 1	Oberbarmen / Wichlinghausen (2007, 2012-2013) 0 ha 2007	2.234,000		2.234,000
124	Wuppertal, Stadt / Wuppertal, Stadt 350046 1	Verkehrsbrache Media-Park (2005) 0 ha 2005	238,000		238,000
Anzahl ruhende Maßnahmen			124		
Summe Nordrhein-Westfalen			199.564,000	0,000	199.564,000



Bundesprogramm der Städtebauförderung 2018

Programm: Stadtumbau

Land: Nordrhein-Westfalen

Lfd. Nr.	Stadt/Gemeinde Kreis Einwohnerzahl Städtischer Bereich 1 Ländlicher Bereich 2	Bezeichnung der Maßnahme (Förderung im Programmjahr) Größe des Gebietes (ha) Aufnahme in das Bundesprogramm	Bundesfinanzhilfe Stadtumbau		
			bis einschl. 2017 1000 Euro	Programmjahr 2018 1000 Euro	insgesamt 1000 Euro
abgerechnete Maßnahmen					
1	Brilon, Stadt / Hochsauerlandkreis 26232 1	Industriebrache Chemviron (2005-2006) 9,4 ha 2005	642,000	0,000	642,000
2	Oberhausen, Stadt / Oberhausen, Stadt 210934 1	Innenstadt Alt-Oberhausen (2013) 122 ha 2013	907,730	0,000	907,730
Anzahl abgerechnete Maßnahmen		2	1.549,730	0,000	1.549,730
Summe Nordrhein-Westfalen					

Bundesprogramm der Städtebauförderung 2018
Programm: Stadtumbau
Land: Nordrhein-Westfalen

Bundesfinanzhilfe Stadtumbau		
bis einschl. 2017	Programmjahr 2018	insgesamt
1000 Euro	1000 Euro	1000 Euro

- Zusammenstellung -

Summe laufende Maßnahmen	Anzahl	48	130.189,000	39.253,000	169.442,000
Summe ruhende Maßnahmen	Anzahl	124	199.564,000	0,000	199.564,000
Summe abgerechnete Maßnahmen	Anzahl	2	1.549,730	0,000	1.549,730
Summe insgesamt Nordrhein-Westfalen	Anzahl	174	331.302,730	39.253,000	370.555,730

*) im Betrag enthaltene Zinsbeträge

Rheinland-Pfalz

Bundesprogramm der Städtebauförderung 2018

Programm: Stadtumbau

Land: Rheinland-Pfalz

Lfd. Nr.	Stadt/Gemeinde Kreis Einwohnerzahl Städtischer Bereich 1 Ländlicher Bereich 2	Bezeichnung der Maßnahme (Förderung im Programmjahr) Größe des Gebietes (ha) Aufnahme in das Bundesprogramm	Bundesfinanzhilfe Stadtumbau		
			bis einschl. 2017 1000 Euro	Programmjahr 2018 1000 Euro	insgesamt 1000 Euro
laufende Maßnahmen					
1	Adenau, Stadt / Ahrweiler 2947 1	Stadtkern (2017) 0 ha 2017	66,600	133,300	199,900
2	Bad Ems, Stadt / Rhein-Lahn-Kreis 9229 1	Lahnquartier (2017) 0 ha 2017	177,000	180,000	357,000
3	Bad Hönningen, Stadt / Neuwied 5760 2	Innenstadt Bad Hönningen (2016) 15,96 ha 2016	133,200	222,200	355,400
4	Bad Kreuznach, Stadt / Bad Kreuznach 49406 1	Kernbereich Bad Münster (2016) 11,64 ha 2016	237,500	185,200	422,700
5	Baumholder, Stadt / Birkenfeld 4032 1	Innenstadt (2014) 40 ha 2014	555,650	155,550	711,200
6	Bingen am Rhein, Stadt / Mainz-Bingen 24987 1	Ortsteilzentrum Budesheim - Am Römer (2013) 4,8 ha 2013	837,500	30,000	867,500
7	Bitburg, Stadt / Eifelkreis Bitburg-Prüm 14002 1	Alte Kaserne (2013-2015, 2018) 13,36 ha 2013	164,824	76,700	241,524
8	Contwig / Südwestpfalz 4832 1	Ortskern (2014, 2016, 2018) 16,1 ha 2014	184,350	44,450	228,800

*) im Betrag enthaltene

Bundesprogramm der Städtebauförderung 2018

Programm: Stadtumbau

Land: Rheinland-Pfalz

Lfd. Nr.	Stadt/Gemeinde Kreis Einwohnerzahl Städtischer Bereich 1 Ländlicher Bereich 2	Bezeichnung der Maßnahme (Förderung im Programmjahr) Größe des Gebietes (ha) Aufnahme in das Bundesprogramm	Bundesfinanzhilfe Stadtumbau		
			bis einschl. 2017 1000 Euro	Programmjahr 2018 1000 Euro	insgesamt 1000 Euro
laufende Maßnahmen					
9	Gerolstein, Stadt / Vulkaneifel 7504 2	Innenstadt mit Brunnengelände (2016) 20 ha 2016	177,800	177,800	355,600
10	Göllheim / Donnersbergkreis 3771 1	Ortskern (2017) 0 ha 2017	33,300	222,200	255,500
11	Hachenburg, Stadt / Westerwaldkreis 5888 1	Stadtkern (2017) 0 ha 2017	66,650	66,650	133,300
12	Hermeskeil, Stadt / Trier- Saarburg 7122 1	Innenstadt (2018) 0 ha 2018	0,000	50,000	50,000
13	Kaiserslautern, Stadt / Kaiserslautern, kreisfreie Stadt 98520 1	KL-West Pfaff-Gelände (2014) 19,2 ha 2014	3.883,200	1.400,000	5.283,200
14	Lahnstein, Stadt / Rhein-Lahn- Kreis 17973 1	Innenstadt Oberlahnstein (2016) 25 ha 2016	833,700	562,600	1.396,300
15	Landau in der Pfalz, Stadt / Landau in der Pfalz, kreisfreie Stadt 45362 1	Stadtumbaumaßnahme "Östliche Innenstadt (Landau-Ost)" (2008-2012, 2015) 45,5 ha 2008	2.357,700	178,300	2.536,000
16	Landstuhl, Sickingenstadt, Stadt / Kaiserslautern 8351 1	Innenstadt (2017) 0 ha 2017	66,650	22,200	88,850

*) im Betrag enthaltene

Bundesprogramm der Städtebauförderung 2018

Programm: Stadtumbau

Land: Rheinland-Pfalz

Lfd. Nr.	Stadt/Gemeinde Kreis Einwohnerzahl Städtischer Bereich 1 Ländlicher Bereich 2	Bezeichnung der Maßnahme (Förderung im Programmjahr) Größe des Gebietes (ha) Aufnahme in das Bundesprogramm	Bundesfinanzhilfe Stadtumbau		
			bis einschl. 2017 1000 Euro	Programmjahr 2018 1000 Euro	insgesamt 1000 Euro
laufende Maßnahmen					
17	Mendig, Stadt / Mayen-Koblenz 8725 1	Stadtumbaumaßnahme "Flugplatz" (2008-2009, 2011, 2013-2014, 2016) 189 ha 2008	2.133,060	134,000	2.267,060
18	Morbach / Bernkastel-Wittlich 10494 2	Ortsbezirk Morbach (2015-2016, 2018) 0 ha 2015	116,600	47,600	164,200
19	Nassau, Stadt / Rhein-Lahn- Kreis 4594 1	Stadtkern (2017) 0 ha 2017	62,500	76,800	139,300
20	Nastätten, Stadt / Rhein-Lahn- Kreis 4198 1	Innenstadt (2017) 0 ha 2017	177,800	111,100	288,900
21	Neustadt an der Weinstraße, Stadt / Neustadt an der Weinstraße, kreisfreie Stadt 52999 1	Stadtumbaumaßnahme "Weststadt/Innenstadt" (2008-2010, 2015, 2017) 75 ha 2008	1.215,600	150,000	1.365,600
22	Nierstein, Stadt / Mainz-Bingen 8191 1	Innenstadt (2018) 20 ha 2018	0,000	71,000	71,000
23	Osthofen, Stadt / Alzey-Worms 9009 1	Innenstadt (2014) 20 ha 2014	382,100	293,300	675,400
24	Saarburg, Stadt / Trier-Saarburg 7180 1	Ortsteilmitte Beurig (2014) 20 ha 2014	844,400	242,200	1.086,600

*) im Betrag enthaltene

Bundesprogramm der Städtebauförderung 2018

Programm: Stadtumbau

Land: Rheinland-Pfalz

Lfd. Nr.	Stadt/Gemeinde Kreis Einwohnerzahl Städtischer Bereich 1 Ländlicher Bereich 2	Bezeichnung der Maßnahme (Förderung im Programmjahr) Größe des Gebietes (ha) Aufnahme in das Bundesprogramm	Bundesfinanzhilfe Stadtumbau		
			bis einschl. 2017 1000 Euro	Programmjahr 2018 1000 Euro	insgesamt 1000 Euro
laufende Maßnahmen					
25	Sankt Goar, Stadt / Rhein- Hunsrück-Kreis 2704 1	OT Biebernheim / Burg Rheinfels (2018) 23 ha 2018	0,000	588,200	588,200
26	Sinzig, Stadt / Ahrweiler 17330 1	Innenstadt (2017) 0 ha 2017	71,600	119,100	190,700
27	Speyer, Stadt / Speyer, kreisfreie Stadt 50284 1	Entwicklungssachse Nord (2013) 41,5 ha 2013	655,400	135,000	790,400
28	Trier, Stadt / Trier, kreisfreie Stadt 114914 1	Trier-West / Luxemburger Straße (2014) 123,6 ha 2014	1.509,150	1.625,000	3.134,150
29	Vallendar, Stadt / Mayen- Koblenz 8502 1	Innenstadt/WHU (2010-2013, 2015-2016, 2018) 13,2 ha 2010	3.872,478	714,700	4.587,178
30	Weilerbach / Kaiserslautern 4501 2	Ortskern (2016) 15,96 ha 2016	85,000	145,000	230,000
31	Winnweiler / Donnersbergkreis 4755 1	Ortskern (2017) 0 ha 2017	66,650	66,650	133,300
32	Wolfstein, Stadt / Kusel 2019 1	Alter Stadtkern (2017) 0 ha 2017	66,650	92,200	158,850

*) im Betrag enthaltene



Bundesprogramm der Städtebauförderung 2018

Programm: Stadtumbau

Land: Rheinland-Pfalz

Lfd. Nr.	Stadt/Gemeinde Kreis Einwohnerzahl Städtischer Bereich 1 Ländlicher Bereich 2	Bezeichnung der Maßnahme (Förderung im Programmjahr) Größe des Gebietes (ha) Aufnahme in das Bundesprogramm	Bundesfinanzhilfe Stadtumbau		
			bis einschl. 2017	Programmjahr 2018	insgesamt
			1000 Euro	1000 Euro	1000 Euro
laufende Maßnahmen					
Anzahl laufende Maßnahmen	32		21.034,612	8.319,000	29.353,612
Summe Rheinland-Pfalz					

Bundesprogramm der Städtebauförderung 2018

Programm: Stadtumbau

Land: Rheinland-Pfalz

Lfd. Nr.	Stadt/Gemeinde Kreis Einwohnerzahl Städtischer Bereich 1 Ländlicher Bereich 2	Bezeichnung der Maßnahme (Förderung im Programmjahr) Größe des Gebietes (ha) Aufnahme in das Bundesprogramm	Bundesfinanzhilfe Stadtumbau		
			bis einschl. 2017 1000 Euro	Programmjahr 2018 1000 Euro	insgesamt 1000 Euro
ruhende Maßnahmen					
1	Bad Kreuznach, Stadt / Bad Kreuznach 49406 1	Sanierungsmaßnahme "Rose Barracks/Hospital/Housing" (2007-2013) 49,8 ha 2007	6.072,545		6.072,545
2	Bingen am Rhein, Stadt / Mainz-Bingen 24987 1	Stadtumbaumaßnahme "Hafengelände" (2005-2007, 2009-2012) 9,3 ha 2005	4.801,500		4.801,500
3	Bitburg, Stadt / Eifelkreis Bitburg-Prüm 14002 1	Innenstadtentwicklung "Innenstadt-Nord" Ecke Römermauer / Görenweg (2004-2005, 2008-2010, 2013) 6,2 ha 2004	1.323,450		1.323,450
4	Dahn, Stadt / Südwestpfalz 4595 1	Ehemaliges Krankenhaus Dahn (2009-2011) 1,73 ha 2009	1.643,300		1.643,300
5	Emmelshausen, Stadt / Rhein-Hunsrück-Kreis 4748 2	Östlicher Ortskern (2009-2011, 2013-2017) 3,2 ha 2009	1.065,000	0,000	1.065,000
6	Frankenthal (Pfalz), Stadt / Frankenthal (Pfalz), kreisfreie Stadt 48363 1	Eisenbahnstraße / Bahnhofsvorplatz (2014) 0 ha 2014	211,860		211,860
7	Gau-Algesheim, Stadt / Mainz-Bingen 6762 1	Bahnhofsbereich (2009-2012) 5,9 ha 2009	372,000		372,000
8	Heidesheim am Rhein / Mainz-Bingen 7609 1	Ortsmitte Heidesheim (2017) 5 ha 2017	16,800	0,000	16,800

*) im Betrag enthaltene

Bundesprogramm der Städtebauförderung 2018

Programm: Stadtumbau

Land: Rheinland-Pfalz

Lfd. Nr.	Stadt/Gemeinde Kreis Einwohnerzahl Städtischer Bereich 1 Ländlicher Bereich 2	Bezeichnung der Maßnahme (Förderung im Programmjahr) Größe des Gebietes (ha) Aufnahme in das Bundesprogramm	Bundesfinanzhilfe Stadtumbau		
			bis einschl. 2017 1000 Euro	Programmjahr 2018 1000 Euro	insgesamt 1000 Euro
ruhende Maßnahmen					
9	Kaiserslautern, Stadt / Kaiserslautern, kreisfreie Stadt 98520 1	Sanierungsmaßnahme "PRE-Uni-Park Kaiserslautern" (2004-2005) 13,2 ha 2004	1.570,000		1.570,000
10	Kaiserslautern, Stadt / Kaiserslautern, kreisfreie Stadt 98520 1	Europahöhe (2012-2013) 12,5 ha 2012	1.320,000		1.320,000
11	Koblenz, Stadt / Koblenz, kreisfreie Stadt 112586 1	Rauentaler Moselbogen (2014-2017) 25 ha 2014	1.326,900	0,000	1.326,900
12	Koblenz, Stadt / Koblenz, kreisfreie Stadt 112586 1	Sanierungsmaßnahme "Zentralplatz/angrenz. Bereiche" (2007-2013) 8,8 ha 2007	2.864,575		2.864,575
13	Koblenz, Stadt / Koblenz, kreisfreie Stadt 112586 1	Fritsch-Kaserne (2014-2015) 24 ha 2014	122,150		122,150
14	Ludwigshafen am Rhein, Stadt / Ludwigshafen am Rhein, kreisfreie Stadt 164718 1	Stadtumbaumaßnahme "Neuausrichtung Innenstadt" (2007-2009, 2011-2012, 2014-2015) 180 ha 2007	4.361,050		4.361,050
15	Pirmasens, Stadt / Pirmasens, kreisfreie Stadt 40125 1	Sanierungsmaßnahme "Rheinberger" (2006-2011) 2,84 ha 2006	4.338,500		4.338,500

Bundesprogramm der Städtebauförderung 2018

Programm: Stadtumbau

Land: Rheinland-Pfalz

Lfd. Nr.	Stadt/Gemeinde Kreis Einwohnerzahl Städtischer Bereich 1 Ländlicher Bereich 2	Bezeichnung der Maßnahme (Förderung im Programmjahr) Größe des Gebietes (ha) Aufnahme in das Bundesprogramm	Bundesfinanzhilfe Stadtumbau		
			bis einschl. 2017 1000 Euro	Programmjahr 2018 1000 Euro	insgesamt 1000 Euro
ruhende Maßnahmen					
16	Trier, Stadt / Trier, kreisfreie Stadt 114914 1	Sanierungsmaßnahme "Petrisberg Krone Belevedere" (2004-2006) 78,9 ha 2004	2.815,000		2.815,000
17	Worms, Stadt / Worms, kreisfreie Stadt 82102 1	Liebenauer Feld (2010-2014) 18 ha 2010	1.960,000		1.960,000
18	Zweibrücken, Stadt / Zweibrücken, kreisfreie Stadt 34260 1	Innenstadtentwicklung "Obere Vorstadt/Bereich Luitpoldstraße" (2004-2007, 2009-2016) 19,25 ha 2004	940,400		940,400
Anzahl ruhende Maßnahmen			18		
Summe Rheinland-Pfalz			37.125,030	0,000	37.125,030



Bundesprogramm der Städtebauförderung 2018

Programm: Stadtumbau

Land: Rheinland-Pfalz

Lfd. Nr.	Stadt/Gemeinde Kreis Einwohnerzahl Städtischer Bereich 1 Ländlicher Bereich 2	Bezeichnung der Maßnahme (Förderung im Programmjahr) Größe des Gebietes (ha) Aufnahme in das Bundesprogramm	Bundesfinanzhilfe Stadtumbau		
			bis einschl. 2017	Programmjahr 2018	insgesamt
			1000 Euro	1000 Euro	1000 Euro
abgerechnete Maßnahmen					
1	Zweibrücken, Stadt / Zweibrücken, kreisfreie Stadt 34260 1	Innenstadtentwicklung "Innenstadt und Herzogvorstadt" (2004-2015) 10,2 ha 2004	1.340,766		1.340,766
Anzahl abgerechnete Maßnahmen		1	1.340,766		1.340,766
Summe Rheinland-Pfalz					

*) im Betrag enthaltene

Bundesprogramm der Städtebauförderung 2018
Programm: Stadtumbau
Land: Rheinland-Pfalz

Bundesfinanzhilfe Stadtumbau		
bis einschl. 2017	Programmjahr 2018	insgesamt
1000 Euro	1000 Euro	1000 Euro

- Zusammenstellung -

Summe laufende Maßnahmen	Anzahl	32	21.034,612	8.319,000	29.353,612
Summe ruhende Maßnahmen	Anzahl	18	37.125,030	0,000	37.125,030
Summe abgerechnete Maßnahmen	Anzahl	1	1.340,766		1.340,766
Summe insgesamt Rheinland-Pfalz	Anzahl	51	59.500,408	8.319,000	67.819,408

*) im Betrag enthaltene Zinsbeträge

Saarland

Bundesprogramm der Städtebauförderung 2018

Programm: Stadtumbau

Land: Saarland

Lfd. Nr.	Stadt/Gemeinde Kreis Einwohnerzahl Städtischer Bereich 1 Ländlicher Bereich 2	Bezeichnung der Maßnahme (Förderung im Programmjahr) Größe des Gebietes (ha) Aufnahme in das Bundesprogramm	Bundesfinanzhilfe Stadtumbau		
			bis einschl. 2017 1000 Euro	Programmjahr 2018 1000 Euro	insgesamt 1000 Euro
laufende Maßnahmen					
1	Beckingen / Merzig-Wadern 15145 2	Kernort Beckingen (2018) 10 ha 2018	0,000	50,000	50,000
2	Bous / Saarlouis 7038 1	Zukunftsort Bahnhof Bous (2015, 2017) 45 ha 2015	123,000	80,000	203,000
3	Dillingen/ Saar, Stadt / Saarlouis 20311 1	Innenstadt (2017) 23,7 ha 2017	483,000	455,000	938,000
4	Losheim am See / Merzig-Wadern 15995 2	Losheim am See Kernort (2016) 290 ha 2016	247,000	70,000	317,000
5	Merzig, Kreisstadt / Merzig-Wadern 29937 2	Merzig Innenstadt West (2015) 77,8 ha 2015	566,000	562,000	1.128,000
6	Mettlach / Merzig-Wadern 12251 2	Ortskern (2013) 45 ha 2013	2.075,000	10,000	2.085,000
7	Saarbrücken, Landeshauptstadt / Regionalverband Saarbrücken 178151 1	Zentrale Innenstadt (2016) 95 ha 2016	1.221,000	141,000	1.362,000
8	St. Ingbert, Stadt / Saarpfalz-Kreis 36292 1	Stadtumbau St. Ingbert (2005-2016, 2018) 3 ha 2005	2.414,500	210,000	2.624,500

*) im Betrag enthaltene



Bundesprogramm der Städtebauförderung 2018

Programm: Stadtumbau

Land: Saarland

Lfd. Nr.	Stadt/Gemeinde Kreis Einwohnerzahl Städtischer Bereich 1 Ländlicher Bereich 2	Bezeichnung der Maßnahme (Förderung im Programmjahr) Größe des Gebietes (ha) Aufnahme in das Bundesprogramm	Bundesfinanzhilfe Stadtumbau		
			bis einschl. 2017 1000 Euro	Programmjahr 2018 1000 Euro	insgesamt 1000 Euro
laufende Maßnahmen					
9	Völklingen, Stadt / Regionalverband Saarbrücken 39129 1	Innenstadt (2006) 6,5 ha 2006	2.352,167	56,000	2.408,167
10	Völklingen, Stadt / Regionalverband Saarbrücken 39129 1	Fürstenhausen (2005, 2009, 2013, 2015-2016, 2018) 55 ha 2005	702,333	323,000	1.025,333
Anzahl laufende Maßnahmen			10		
Summe Saarland			10.184,000	1.957,000	12.141,000

*) im Betrag enthaltene

Bundesprogramm der Städtebauförderung 2018

Programm: Stadtumbau

Land: Saarland

Lfd. Nr.	Stadt/Gemeinde Kreis Einwohnerzahl Städtischer Bereich 1 Ländlicher Bereich 2	Bezeichnung der Maßnahme (Förderung im Programmjahr) Größe des Gebietes (ha) Aufnahme in das Bundesprogramm	Bundesfinanzhilfe Stadtumbau		
			bis einschl. 2017 1000 Euro	Programmjahr 2018 1000 Euro	insgesamt 1000 Euro
ruhende Maßnahmen					
1	Ensdorf / Saarlouis 6508 1	Ensdorf-Nord (2011, 2016-2017) 0 ha 2011	162,000	0,000	162,000
2	Homburg, Kreisstadt / Saarpfalz-Kreis 41974 1	Homburg-Erbach (2004-2015) 240 ha 2004	2.359,000		2.359,000
3	Neunkirchen, Kreisstadt / Neunkirchen 46369 1	Innenstadt und Wellesweiler (2005-2017) 25,5 ha 2005	3.668,000	0,000	3.668,000
4	Saarbrücken, Landeshauptstadt / Regionalverband Saarbrücken 178151 1	Stadtmitte am Fluss (2004-2012, 2014) 7,66 ha 2004	3.973,000		3.973,000
5	Saarbrücken, Landeshauptstadt / Regionalverband Saarbrücken 178151 1	Brebach West (2017) 95 ha 2017	50,000	0,000	50,000
6	Saarbrücken, Landeshauptstadt / Regionalverband Saarbrücken 178151 1	Folsterhöhe (2012) 4 ha 2012	27,000		27,000
7	Saarbrücken, Landeshauptstadt / Regionalverband Saarbrücken 178151 1	Saarbrücken Burbach (2008-2009, 2012-2013) 104 ha 2008	217,000		217,000

*) im Betrag enthaltene



Bundesprogramm der Städtebauförderung 2018

Programm: Stadtumbau

Land: Saarland

Lfd. Nr.	Stadt/Gemeinde Kreis Einwohnerzahl Städtischer Bereich 1 Ländlicher Bereich 2	Bezeichnung der Maßnahme (Förderung im Programmjahr) Größe des Gebietes (ha) Aufnahme in das Bundesprogramm	Bundesfinanzhilfe Stadtumbau		
			bis einschl. 2017 1000 Euro	Programmjahr 2018 1000 Euro	insgesamt 1000 Euro
ruhende Maßnahmen					
8	Saarlouis, Kreisstadt / Saarlouis 34768 1	Stadtumbau Saarlouis (Innenstadt) (2005-2008, 2010-2011, 2013-2016) 92 ha 2005	1.920,000		1.920,000
Anzahl ruhende Maßnahmen			8		
Summe Saarland			12.376,000	0,000	12.376,000

*) im Betrag enthaltene

Bundesprogramm der Städtebauförderung 2018

Programm: Stadtumbau

Land: Saarland

Bundesfinanzhilfe Stadtumbau		
bis einschl. 2017	Programmjahr 2018	insgesamt
1000 Euro	1000 Euro	1000 Euro

- Zusammenstellung -

Summe laufende Maßnahmen	Anzahl	10	10.184,000	1.957,000	12.141,000
Summe ruhende Maßnahmen	Anzahl	8	12.376,000	0,000	12.376,000
Summe insgesamt Saarland	Anzahl	18	22.560,000	1.957,000	24.517,000

*) im Betrag enthaltene Zinsbeträge

Schleswig-Holstein

Bundesprogramm der Städtebauförderung 2018

Programm: Stadtumbau

Land: Schleswig-Holstein

Lfd. Nr.	Stadt/Gemeinde Kreis Einwohnerzahl Städtischer Bereich 1 Ländlicher Bereich 2	Bezeichnung der Maßnahme (Förderung im Programmjahr) Größe des Gebietes (ha) Aufnahme in das Bundesprogramm	Bundesfinanzhilfe Stadtumbau		
			bis einschl. 2017 1000 Euro	Programmjahr 2018 1000 Euro	insgesamt 1000 Euro
laufende Maßnahmen					
1	Bad Oldesloe, Stadt / Stormarn 24938 1	Stadtumbau Innenstadt (2007-2011, 2013-2014, 2016, 2018) 42,5 ha 2007	3.448,000	270,000	3.718,000
2	Eckernförde, Stadt / Rendsburg- Eckernförde 21859 1	Stadtumbau Erweiterte Innenstadt - Hafenspange (2004-2011, 2013-2015, 2018) 36,3 ha 2004	6.383,773 93,773 *)	1.000,000	7.383,773
3	Elmshorn, Stadt / Pinneberg 48684 2	Stadtumbau Schleusenengraben (2004) 65 ha 2004	13.185,097 350,297 *)	275,000	13.460,097
4	Kiel, Landeshauptstadt / Kiel, Landeshauptstadt 246306 1	Holtenau Ost (2014) 125 ha 2014	6.044,923 153,923 *)	4.500,000	10.544,923
5	Neumünster, Stadt / Neumünster, Stadt 79197 1	Stadtumbau Stadtteil West Messeachse (2004-2008, 2011, 2018) 200 ha 2004	1.938,000	540,000	2.478,000
6	Schleswig, Stadt / Schleswig- Flensburg 24266 1	Stadtumbau St. Jürgen, Friedrichsberg (2007, 2014, 2018) 17,4 ha 2007	1.155,000	2.000,000	3.155,000
Anzahl laufende Maßnahmen			6		
Summe Schleswig-Holstein			32.154,793 597,993 *)	8.585,000	40.739,793

Bundesprogramm der Städtebauförderung 2018

Programm: Stadtumbau

Land: Schleswig-Holstein

Lfd. Nr.	Stadt/Gemeinde Kreis Einwohnerzahl Städtischer Bereich 1 Ländlicher Bereich 2	Bezeichnung der Maßnahme (Förderung im Programmjahr) Größe des Gebietes (ha) Aufnahme in das Bundesprogramm	Bundesfinanzhilfe Stadtumbau		
			bis einschl. 2017 1000 Euro	Programmjahr 2018 1000 Euro	insgesamt 1000 Euro
ruhende Maßnahmen					
1	Büdelsdorf, Stadt / Rendsburg-Eckernförde 10110 1	Stadtumbau Hollerstraße West/Meynstraße (2007-2011) 32 ha 2007	2.141,100		2.141,100
2	Flensburg, Stadt / Flensburg, Stadt 85942 1	Stadtumbau (2004-2008, 2011-2013, 2015, 2017) 300 ha 2004	3.804,450	0,000	3.804,450
3	Flensburg, Stadt / Flensburg, Stadt 85942 1	Bahnhofsumfeld (2013, 2015-2917) 48,98 ha 2013	2.471,837 19,859 *)	0,000	2.471,837
4	Heide, Stadt / Dithmarschen 21422 1	Stadtumbau Bahnhofsumfeld (2007, 2009-2011) 48 ha 2007	1.694,500		1.694,500
5	Husum, Stadt / Nordfriesland 22430 1	Stadtumbau Obere Neustadt / Stettiner Str. / Gewoba-Siedlung (2005-2006, 2008-2010) 12,6 ha 2005	1.517,000		1.517,000
6	Itzehoe, Stadt / Steinburg 31771 1	Stadtumbau Alsen Hindenburgstraße (2004-2006, 2008-2013) 24 ha 2004	3.193,447 19,447 *)		3.193,447
7	Lübeck, Hansestadt / Lübeck, Hansestadt 216253 1	Stadtumbau (2007) 0 ha 2007	65,023		65,023

*) im Betrag enthaltene



Bundesprogramm der Städtebauförderung 2018

Programm: Stadtumbau

Land: Schleswig-Holstein

Lfd. Nr.	Stadt/Gemeinde Kreis Einwohnerzahl Städtischer Bereich 1 Ländlicher Bereich 2	Bezeichnung der Maßnahme (Förderung im Programmjahr) Größe des Gebietes (ha) Aufnahme in das Bundesprogramm	Bundesfinanzhilfe Stadtumbau		
			bis einschl. 2017 1000 Euro	Programmjahr 2018 1000 Euro	insgesamt 1000 Euro
ruhende Maßnahmen					
8	Mölln, Stadt / Herzogtum Lauenburg 18856 2	Stadtumbau Hafen-/Bahnflächen (2012) 10,6 ha 2012	560,000		560,000
9	Rendsburg, Stadt / Rendsburg- Eckernförde 27617 2	Stadtumbaugebiet gemäß Städtebaulichem Entwicklungskonzept (2004-2012) 19,3 ha 2004	5.873,086 11,086 *)		5.873,086
Anzahl ruhende Maßnahmen			9		
Summe Schleswig-Holstein			21.320,443 50,392 *)	0,000	21.320,443

*) im Betrag enthaltene

Bundesprogramm der Städtebauförderung 2018

Programm: Stadtumbau

Land: Schleswig-Holstein

Lfd. Nr.	Stadt/Gemeinde Kreis Einwohnerzahl Städtischer Bereich 1 Ländlicher Bereich 2	Bezeichnung der Maßnahme (Förderung im Programmjahr) Größe des Gebietes (ha) Aufnahme in das Bundesprogramm	Bundesfinanzhilfe Stadtumbau		
			bis einschl. 2017	Programmjahr 2018	insgesamt
			1000 Euro	1000 Euro	1000 Euro
abgerechnete Maßnahmen					
1	Kiel, Landeshauptstadt / Kiel, Landeshauptstadt 246306 1	Stadtumbau (2007) 0 ha 2007	24,150		24,150
Anzahl abgerechnete Maßnahmen		1	24,150		24,150
Summe Schleswig-Holstein					

Bundesprogramm der Städtebauförderung 2018
Programm: Stadtumbau
Land: Schleswig-Holstein

Bundesfinanzhilfe Stadtumbau		
bis einschl. 2017	Programmjahr 2018	insgesamt
1000 Euro	1000 Euro	1000 Euro

- Zusammenstellung -

Summe laufende Maßnahmen	Anzahl	6	32.154,793	8.585,000	40.739,793
Summe ruhende Maßnahmen	Anzahl	9	21.320,443	0,000	21.320,443
Summe abgerechnete Maßnahmen	Anzahl	1	24,150		24,150
Summe insgesamt Schleswig-Holstein	Anzahl	16	648,385 *)	8.585,000	62.084,386

*) im Betrag enthaltene Zinsbeträge