



Bundesministerium
des Innern, für Bau
und Heimat

Stadtumbau 2019



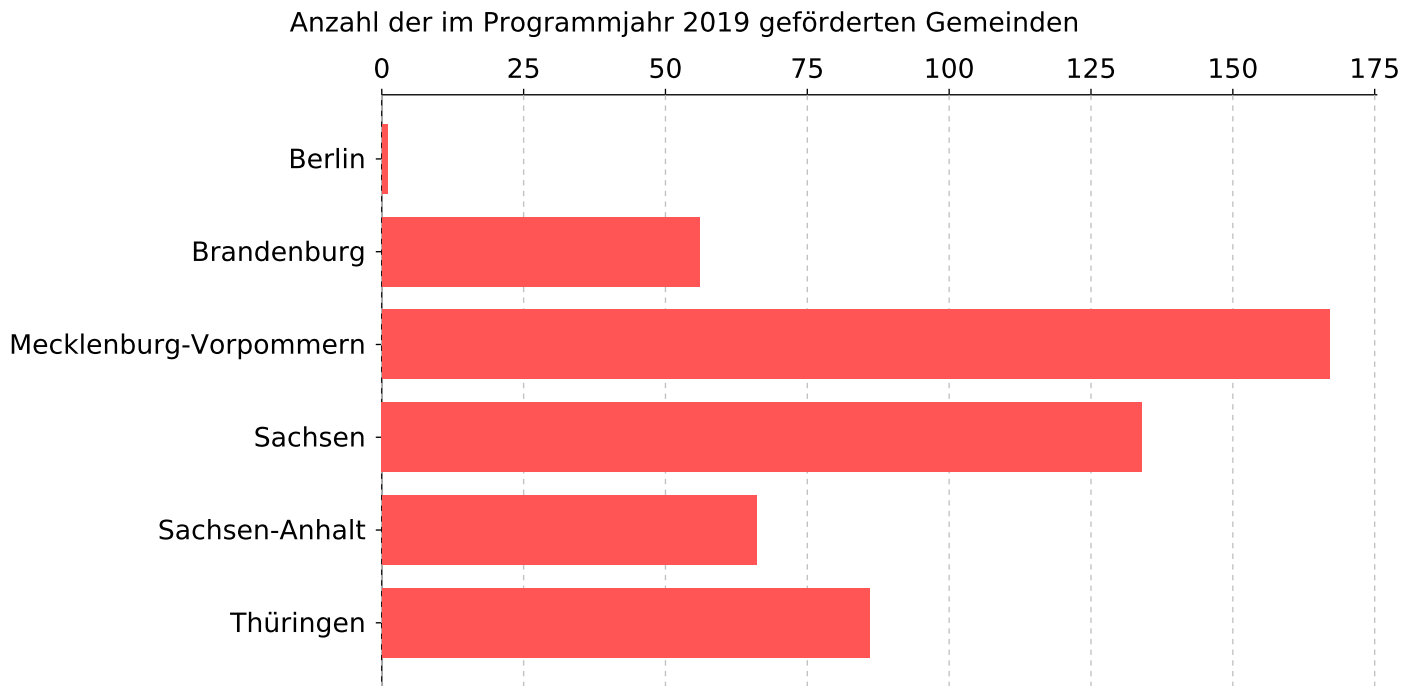
Bundesministerium
des Innern, für Bau
und Heimat

Stadtumbau - neue Länder 2019

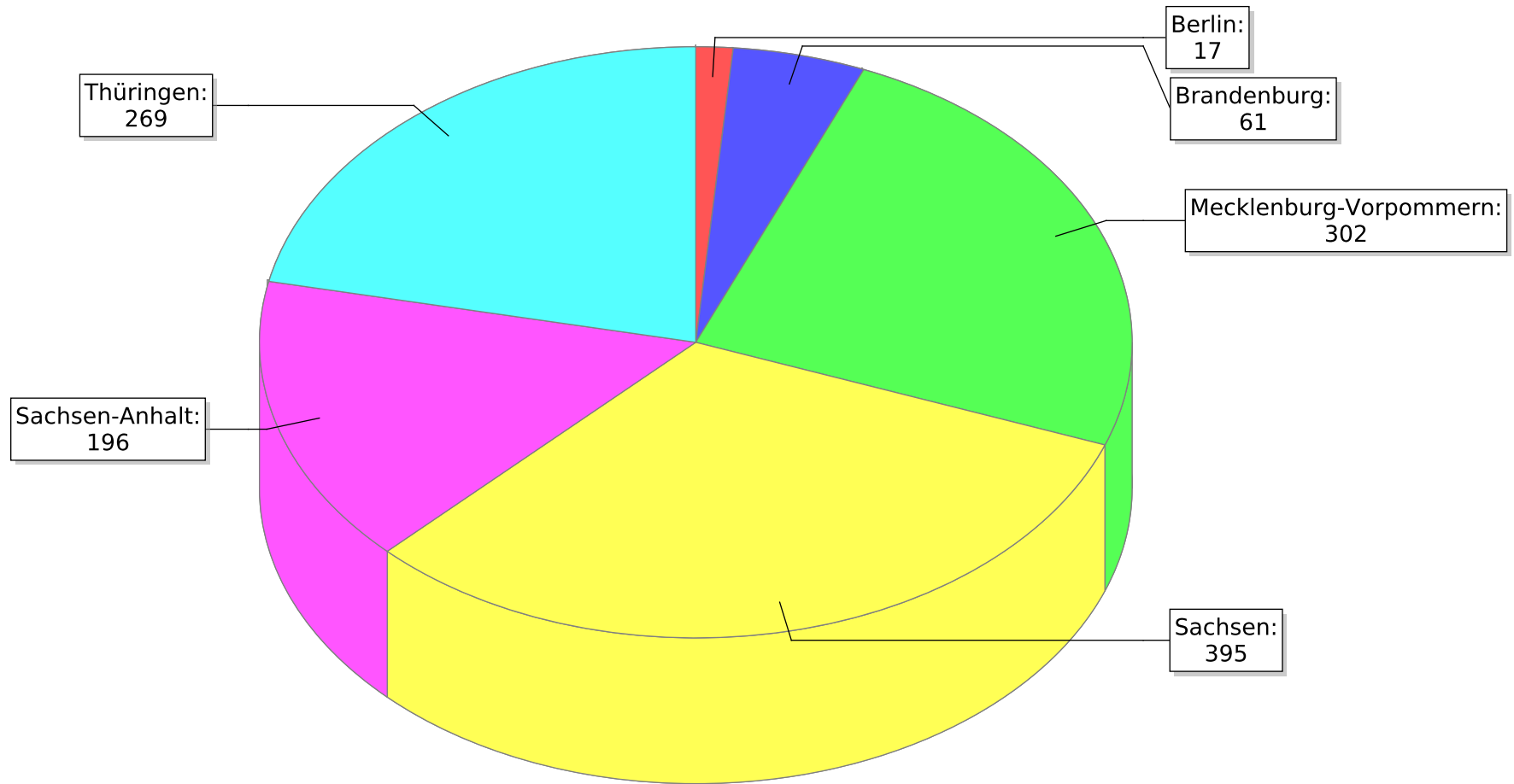


Bundesprogramm zur Förderung des
Stadtumbaus - neue Länder
-Übersicht-

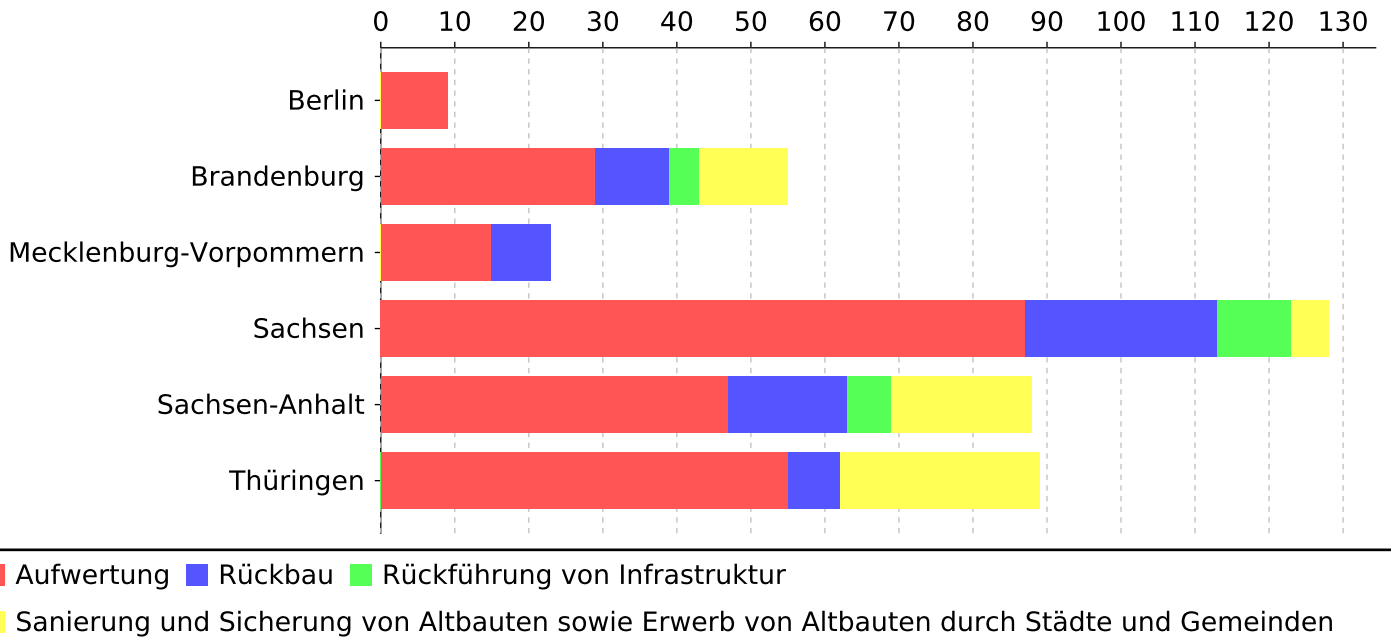
Land	Gemeinden im Programm	Anzahl der im Programmjahr 2019 geförderten Maßnahmen () = davon neue Maßnahmen		ruhende Maßnahmen 2019 () = davon ab 2019 Anzahl	ausfinanzierte und abgerechnete Maßnahmen 2019 () = davon ab 2019 Anzahl	Finanzhilfen des Bundes in Tausend Euro		
	davon 2019 geförderte Gemeinden	Anzahl	Anzahl der Rückbaubewilligungen (WE)			bis einschließlich 2018	Programmjahr 2019	bis einschließlich 2019
	() = davon neu							
Berlin	1	9 (0)		7	1	150.310,002	9.796,000	160.106,002
	1 (0)	Rückbau 0 (0) Aufwertung 9 (0) Rückf. Infrastr. 0 (0) Sanier., Sicher. 0 (0)	WE 0	(0)	(0)	Rückbau 26.714,763 Aufwertung 115.416,100 Rückf. Infrastr. 8.179,139 Sanierung, Sicherung 0,000	0,000 9.796,000 0,000 0,000	26.714,763 125.212,100 8.179,139 0,000
Brandenburg	56	30 (2)		16	15	325.820,540	20.053,000	345.873,540
	28 (0)	Rückbau 10 (1) Aufwertung 29 (1) Rückf. Infrastr. 4 (0) Sanier., Sicher. 12 (1)	WE 1.185	(3)	(6)	Rückbau 110.707,654 Aufwertung 156.315,535 Rückf. Infrastr. 29.682,209 Sanierung, Sicherung 29.115,142	2.414,820 12.880,680 732,500 4.025,000	113.122,474 169.196,215 30.414,709 33.140,142
Mecklenburg-Vorpommern	167	23 (8)		259	20	225.692,265	11.303,000	236.995,265
	21 (6)	Rückbau 8 (8) Aufwertung 15 (0) Rückf. Infrastr. 0 (0) Sanier., Sicher. 0 (0)	WE 848	(19)	(0)	Rückbau 52.342,009 Aufwertung 169.196,674 Rückf. Infrastr. 4.153,582 Sanierung, Sicherung 0,000	301,095 11.001,905 0,000 0,000	52.643,104 180.198,579 4.153,582 0,000
Sachsen	134	102 (0)		293	0	590.594,819	35.634,000	626.228,819
	75 (0)	Rückbau 26 (1) Aufwertung 87 (1) Rückf. Infrastr. 10 (1) Sanier., Sicher. 5 (1)	WE 5.660	(17)	(0)	Rückbau 187.559,368 Aufwertung 348.672,269 Rückf. Infrastr. 30.852,267 Sanierung, Sicherung 23.510,915	1.714,000 30.803,000 2.114,000 1.003,000	189.273,368 379.475,269 32.966,267 24.513,915
Sachsen-Anhalt	66	62 (3)		134	0	342.933,416	21.364,000	364.297,416
	37 (1)	Rückbau 16 (3) Aufwertung 47 (1) Rückf. Infrastr. 6 (1) Sanier., Sicher. 19 (1)	WE 28.691	(34)	(0)	Rückbau 137.127,521 Aufwertung 148.752,602 Rückf. Infrastr. 11.836,407 Sanierung, Sicherung 45.216,886	2.098,775 12.856,025 1.350,135 5.059,065	139.226,296 161.608,627 13.186,542 50.275,951
Thüringen	86	83 (3)		186	0	300.267,641	18.890,000	319.157,641
	52 (1)	Rückbau 7 (0) Aufwertung 55 (6) Rückf. Infrastr. 0 (0) Sanier., Sicher. 27 (1)	WE 856	(27)	(0)	Rückbau 88.316,461 Aufwertung 158.474,375 Rückf. Infrastr. 13.864,475 Sanierung, Sicherung 39.612,330	736,200 14.240,000 0,000 3.913,800	89.052,661 172.714,375 13.864,475 43.526,130
Summe:	510	309 (16)	WE 37.240	895	36	1.935.618,683	117.040,000	2.052.658,683
	214 (8)	Rückbau 67 (13) Aufwertung 242 (9) Rückf. Infrastr. 20 (2) Sanier., Sich. 63 (4)		(100)	(6)	Rückbau 602.767,776 Aufwertung 1.096.827,555 Rückf. Infrastr. 98.568,079 Sanierung, Sicherung 137.455,273	7.264,890 91.577,610 4.196,635 14.000,865	610.032,666 1.188.405,165 102.764,714 151.456,138



Anzahl der Maßnahmen bis einschließlich 2019

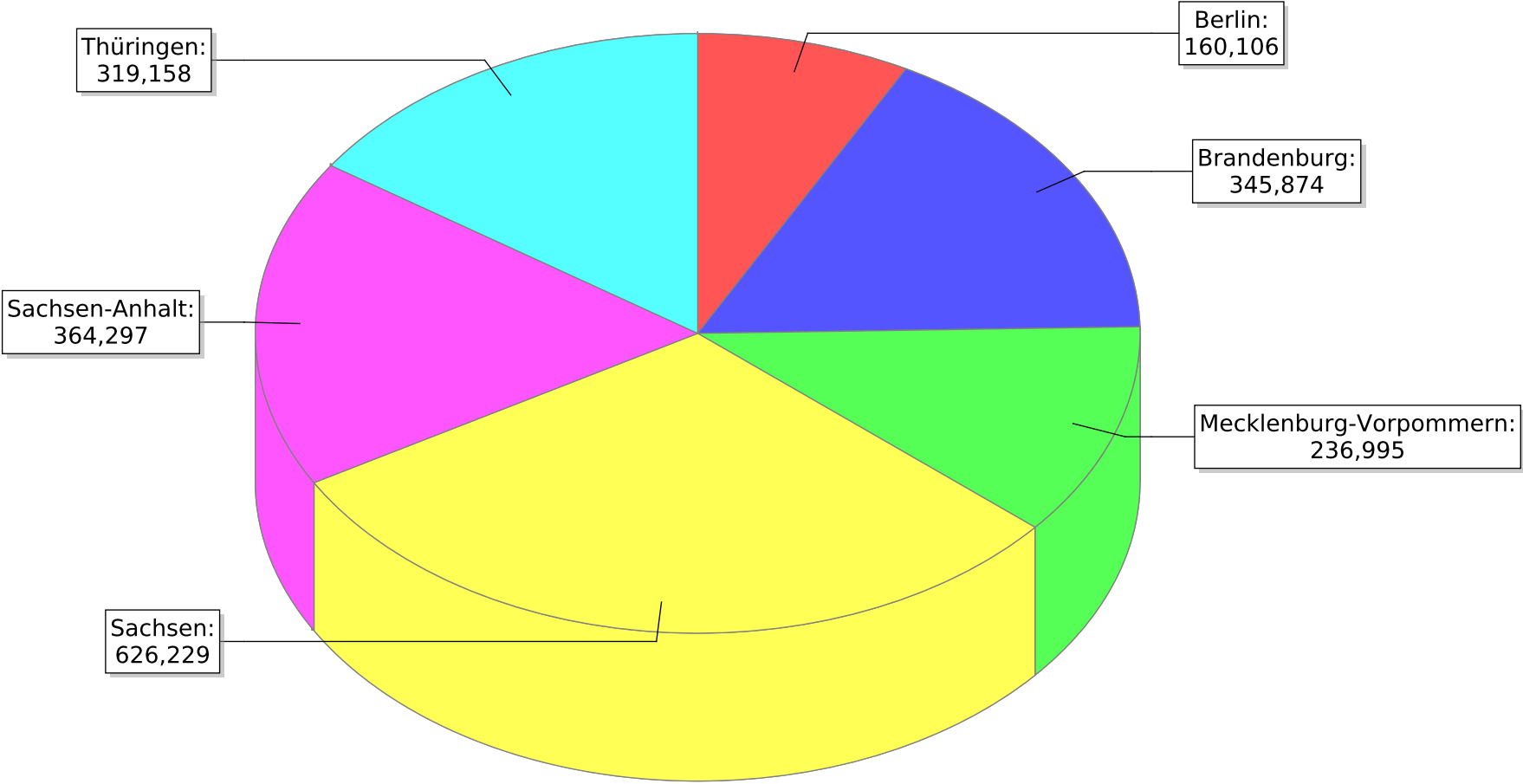


Anzahl der im Jahr 2019 geförderten Maßnahmen (nach Maßnahmeart)



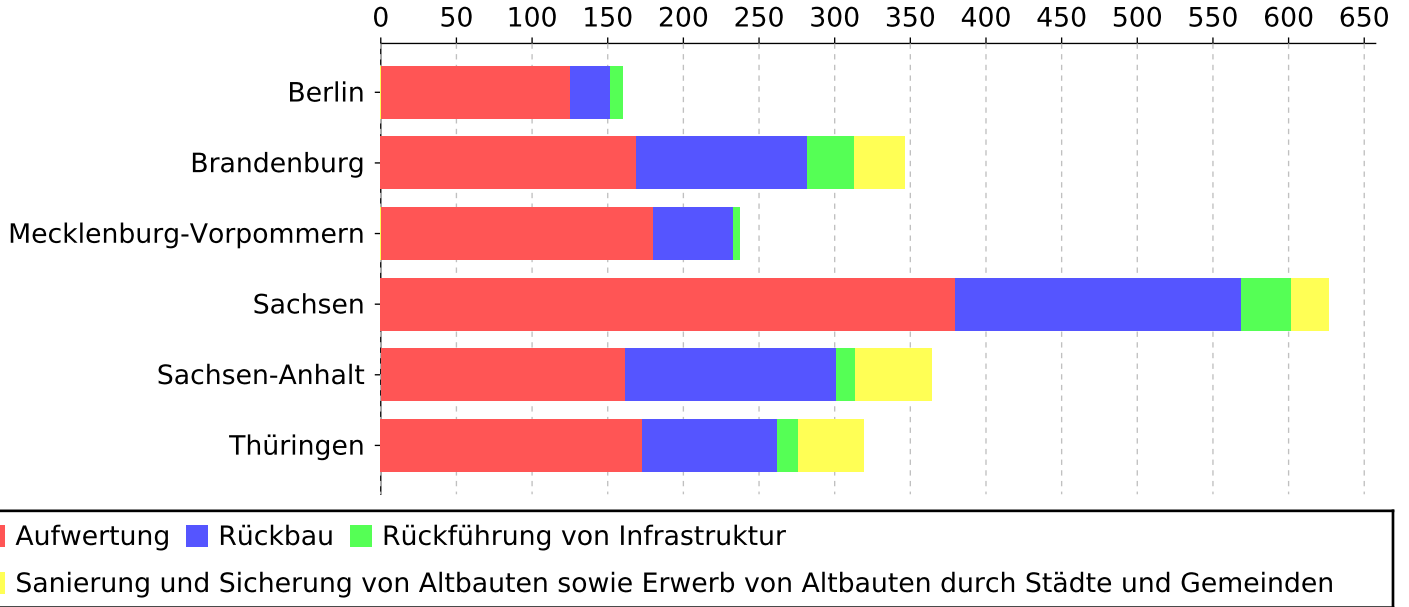


Finanzhilfen (Bundesmittel) bis einschließlich 2019



in Mio €

Finanzhilfen (Bundesmittel) bis einschließlich 2019
in Mio €



in Mio €

Berlin

Maßnahmen in den neuen Ländern
(Maßnahmen in den alten Ländern siehe S. 391 [Blatt 54])



Bundesprogramm der Städtebauförderung

Programm: Stadtumbau

Land: Berlin

Lfd. Nr.	Stadt/Gemeinde Kreis Einwohnerzahl Leerstandsquote Förderung in	Bezeichnung der Maßnahme Größe des Gebietes (ha) Anzahl der WE	Bundesfinanzhilfe Stadtumbau		
			bis einschl. 2018 1000 Euro	Programmjahr 2019 1000 Euro	insgesamt 1000 Euro
Laufende Maßnahmen					
1	Berlin, Stadt / Berlin, Stadt 3.520.031 10.2 2011	Lichtenberg-Hohenschönhausen Frankfurter Allee Nord (2011) 150 ha 9.150 WE im Gebiet	9.514,809	1.202,185	10.716,994
		davon Rückbau: betroffene WE: 0	0,000	0,000	0,000
		davon Aufwertung:	9.514,809	1.202,185	10.716,994
		davon Rückführung	0,000	0,000	0,000
		davon Sanierung, Sicherung:	0,000	0,000	0,000
2	Berlin, Stadt / Berlin, Stadt 3.520.031 3.9 2017	Prenzl.Bg-Pankow-Weißensee Greifswalder Straße (2017) 76,5 ha 6.143 WE im Gebiet	435,000	1.215,135	1.650,135
		davon Rückbau: betroffene WE: 0	0,000	0,000	0,000
		davon Aufwertung:	435,000	1.215,135	1.650,135
		davon Rückführung	0,000	0,000	0,000
		davon Sanierung, Sicherung:	0,000	0,000	0,000
3	Berlin, Stadt / Berlin, Stadt 3.520.031 14 2002	Marzahn-Hellersdorf (2002) 1.879 ha 97.959 WE im Gebiet	61.126,670	2.622,335	63.749,005
		davon Rückbau: betroffene WE: 0	20.123,753	0,000	20.123,753
		davon Aufwertung:	41.002,917	2.622,335	43.625,252
		davon Rückführung	0,000	0,000	0,000
		davon Sanierung, Sicherung:	0,000	0,000	0,000
4	Berlin, Stadt / Berlin, Stadt 3.520.031 10.1 2002	Prenzl.Bg-Pankow-Weißensee Prenzlauer Berg (2002) 515 ha 56.280 WE im Gebiet	13.330,360	870,805	14.201,165
		davon Rückbau: betroffene WE: 0	64,200	0,000	64,200
		davon Aufwertung:	13.266,160	870,805	14.136,965
		davon Rückführung	0,000	0,000	0,000
		davon Sanierung, Sicherung:	0,000	0,000	0,000



Bundesprogramm der Städtebauförderung
Programm: Stadtumbau
Land: Berlin

Lfd. Nr.	Stadt/Gemeinde Kreis Einwohnerzahl Leerstandsquote Förderung in	Bezeichnung der Maßnahme Größe des Gebietes (ha) Anzahl der WE	Bundesfinanzhilfe Stadtumbau		
			bis einschl. 2018	Programmjahr 2019	insgesamt
			1000 Euro	1000 Euro	1000 Euro
Laufende Maßnahmen					
5	Berlin, Stadt / Berlin, Stadt 3.520.031 13.7 2016	Friedrichshain-Kreuzberg Friedrichshain West (2016) 132 ha 0 WE im Gebiet	1.401,181	2.483,335	3.884,516
		davon Rückbau:	0,000	0,000	0,000
		betroffene WE: 0			
		davon Aufwertung:	1.401,181	2.483,335	3.884,516
		davon Rückführung	0,000	0,000	0,000
		davon Sanierung, Sicherung:	0,000	0,000	0,000
6	Berlin, Stadt / Berlin, Stadt 3.520.031 3.9 2009	Prenzl.Bg-Pankow-Weißensee Buch (2009) 178 ha 6.000 WE im Gebiet	10.041,640	466,070	10.507,710
		davon Rückbau:	0,000	0,000	0,000
		betroffene WE: 0			
		davon Aufwertung:	9.141,640	466,070	9.607,710
		davon Rückführung	900,000	0,000	900,000
		davon Sanierung, Sicherung:	0,000	0,000	0,000
7	Berlin, Stadt / Berlin, Stadt 3.520.031 10.2 2002	Lichtenberg-Hohenschönhausen Fennpfuhl (2002-2014, 2017) 300 ha 26.268 WE im Gebiet	7.329,658	200,000	7.529,658
		davon Rückbau:	1.182,830	0,000	1.182,830
		betroffene WE: 0			
		davon Aufwertung:	6.146,828	200,000	6.346,828
		davon Rückführung	0,000	0,000	0,000
		davon Sanierung, Sicherung:	0,000	0,000	0,000
8	Berlin, Stadt / Berlin, Stadt 3.520.031 10.2 2002	Lichtenberg-Hohenschönhausen Friedrichsfelde (2002-2016, 2019) 420 ha 29.091 WE im Gebiet	7.320,712	321,465	7.642,177
		davon Rückbau:	870,500	0,000	870,500
		betroffene WE: 0			
		davon Aufwertung:	6.450,212	321,465	6.771,677
		davon Rückführung	0,000	0,000	0,000
		davon Sanierung, Sicherung:	0,000	0,000	0,000



Bundesprogramm der Städtebauförderung
Programm: Stadtumbau
Land: Berlin

Lfd. Nr.	Stadt/Gemeinde Kreis Einwohnerzahl Leerstandsquote Förderung in	Bezeichnung der Maßnahme Größe des Gebietes (ha) Anzahl der WE	Bundesfinanzhilfe Stadtumbau			
			bis einschl. 2018 1000 Euro	Programmjahr 2019 1000 Euro	insgesamt 1000 Euro	
Laufende Maßnahmen						
9	Berlin, Stadt / Berlin, Stadt 3.520.031 10.2 2002	Lichtenberg-Hohenschönhausen Neu-Hohenschönhausen (2002-2015, 2017) 410 ha 29.027 WE im Gebiet	13.653,251	414,670	14.067,921	
		davon Rückbau:	2.824,222	0,000	2.824,222	
		betroffene WE:	0			
		davon Aufwertung:	9.431,315	414,670	9.845,985	
		davon Rückführung	1.397,714	0,000	1.397,714	
		davon Sanierung, Sicherung:	0,000	0,000	0,000	
Summe Berlin			9	124.153,281	9.796,000	133.949,281
		davon Rückbau:	0	25.065,505	0,000	25.065,505
		betroffene WE:	0			
		Rückführ. städt. Infrastruktur:	0	2.297,714	0,000	2.297,714
		davon Aufwertung:	9	96.790,062	9.796,000	106.586,062
		davon Sanierung, Sicherung:	0	0,000	0,000	0,000



Bundesprogramm der Städtebauförderung
Programm: Stadtumbau
Land: Berlin

Lfd. Nr.	Stadt/Gemeinde Kreis Einwohnerzahl Leerstandsquote Förderung in	Bezeichnung der Maßnahme Größe des Gebietes (ha) Anzahl der WE	Bundesfinanzhilfe Stadtumbau		
			bis einschl. 2018	Programmjahr 2019	insgesamt
			1000 Euro	1000 Euro	1000 Euro
Ruhende Maßnahmen					
1	Berlin, Stadt / Berlin, Stadt 3.520.031 12.4 2004	Mitte-Tiergarten-Wedding Rosenthaler Vorstadt (2004-2007) 37,5 ha 4.851 WE im Gebiet	786,930		786,930
		davon Rückbau:	105,930	0,000	105,930
		betroffene WE:	0		
		davon Aufwertung:	681,000	0,000	681,000
		davon Rückführung	0,000	0,000	0,000
		davon Sanierung, Sicherung:	0,000	0,000	0,000
2	Berlin, Stadt / Berlin, Stadt 3.520.031 10.2 2004	Lichtenberg-Hohenschönhausen Alt-Hohenschönhausen (2004-2005) 735 ha 3.700 WE im Gebiet	1.123,964		1.123,964
		davon Rückbau:	972,298	0,000	972,298
		betroffene WE:	0		
		davon Aufwertung:	151,666	0,000	151,666
		davon Rückführung	0,000	0,000	0,000
		davon Sanierung, Sicherung:	0,000	0,000	0,000
3	Berlin, Stadt / Berlin, Stadt 3.520.031 13.7 2003	Friedrichshain-Kreuzberg Ostbahnhof Nord (2003) 50 ha 3.620 WE im Gebiet	465,240		465,240
		davon Rückbau:	465,240	0,000	465,240
		betroffene WE:	0		
		davon Aufwertung:	0,000	0,000	0,000
		davon Rückführung	0,000	0,000	0,000
		davon Sanierung, Sicherung:	0,000	0,000	0,000
4	Berlin, Stadt / Berlin, Stadt 3.520.031 10.2 2002	Lichtenberg-Hohenschönhausen Ostkreuz-Ost (2002-2012) 258 ha 16.142 WE im Gebiet	5.464,052		5.464,052
		davon Rückbau:	25,000	0,000	25,000
		betroffene WE:	0		
		davon Aufwertung:	3.439,052	0,000	3.439,052
		davon Rückführung	2.000,000	0,000	2.000,000
		davon Sanierung, Sicherung:	0,000	0,000	0,000



Bundesprogramm der Städtebauförderung
Programm: Stadtumbau
Land: Berlin

Lfd. Nr.	Stadt/Gemeinde Kreis Einwohnerzahl Leerstandsquote Förderung in	Bezeichnung der Maßnahme Größe des Gebietes (ha) Anzahl der WE	Bundesfinanzhilfe Stadtumbau		
			bis einschl. 2018	Programmjahr 2019	insgesamt
			1000 Euro	1000 Euro	1000 Euro
Ruhende Maßnahmen					
5	Berlin, Stadt / Berlin, Stadt 3.520.031 13.7 2002	Friedrichshain-Kreuzberg Ostkreuz-West (2002-2016) 288,5 ha 28.443 WE im Gebiet	16.362,945		16.362,945
		davon Rückbau:	16,200	0,000	16,200
		betroffene WE:	0		
		davon Aufwertung:	12.534,320	0,000	12.534,320
		davon Rückführung	3.812,425	0,000	3.812,425
		davon Sanierung, Sicherung:	0,000	0,000	0,000
6	Berlin, Stadt / Berlin, Stadt 3.520.031 12.4 2002	Mitte-Tiergarten-Wedding Spandauer Vorstadt (2002-2005) 67,6 ha 5.707 WE im Gebiet	984,590		984,590
		davon Rückbau:	64,590	0,000	64,590
		betroffene WE:	0		
		davon Aufwertung:	920,000	0,000	920,000
		davon Rückführung	0,000	0,000	0,000
		davon Sanierung, Sicherung:	0,000	0,000	0,000
7	Berlin, Stadt / Berlin, Stadt 3.520.031 0.03 2007	Treptow-Köpenick Allende I + II (2007) 61,83 ha 2.200 WE im Gebiet	69,000		69,000
		davon Rückbau:	0,000	0,000	0,000
		betroffene WE:	0		
		davon Aufwertung:	0,000	0,000	0,000
		davon Rückführung	69,000	0,000	69,000
		davon Sanierung, Sicherung:	0,000	0,000	0,000
Summe Berlin		Anzahl ruhende Maßnahmen:	7		25.256,721
		davon Rückbau:	0	1.649,258	1.649,258
		betroffene WE:	0		
		Rückführ. städt. Infrastruktur:	0	5.881,425	5.881,425
		davon Aufwertung:	0	17.726,038	17.726,038
		davon Sanierung, Sicherung:	0	0,000	0,000



Bundesprogramm der Städtebauförderung
Programm: Stadtumbau
Land: Berlin

Lfd. Nr.	Stadt/Gemeinde Kreis Einwohnerzahl Leerstandsquote Förderung in	Bezeichnung der Maßnahme Größe des Gebietes (ha) Anzahl der WE	Bundesfinanzhilfe Stadtumbau		
			bis einschl. 2018 1000 Euro	Programmjahr 2019 1000 Euro	insgesamt 1000 Euro
Ausfinanzierte Maßnahmen					
1	Berlin, Stadt / Berlin, Stadt 3.520.031 14 2010	Marzahn-Hellersdorf Aktionsraum + - Nord-Marzahn/Nord-Hellersdorf (2010-2012) 570 ha 7.100 WE im Gebiet	900,000		900,000
		davon Rückbau:	0,000	0,000	0,000
		betroffene WE: 0			
		davon Aufwertung:	900,000	0,000	900,000
		davon Rückführung	0,000	0,000	0,000
		davon Sanierung, Sicherung:	0,000	0,000	0,000
Summe Berlin	Anzahl ausfinanzierte Maßnahmen:	1	900,000		900,000
	davon Rückbau:	0	0,000	0,000	0,000
	betroffene WE:	0			
	Rückführ. städt. Infrastruktur:	0	0,000	0,000	0,000
	davon Aufwertung:	0	900,000	0,000	900,000
	davon Sanierung, Sicherung:	0	0,000	0,000	0,000

Bundesprogramm der Städtebauförderung
Programm: Stadtumbau
Land: Berlin

		Bundesfinanzhilfe Stadtumbau			
		einschl. 2018	Programmjahr 2019	insgesamt	
		1000 Euro	1000 Euro	1000 Euro	
- Zusammenstellung -					
Summe laufende Maßnahmen	Anzahl:	9	124.153,281	9.796,000	133.949,281
davon Rückbau:		0	25.065,505	0,000	25.065,505
betroffene WE:		0			
Rückführ. städt. Infrastruktur:		0	2.297,714	0,000	2.297,714
davon Aufwertung:		9	96.790,062	9.796,000	106.586,062
davon Sanierung, Sicherung:		0	0,000	0,000	0,000
Summe ruhende Maßnahmen	Anzahl:	7	25.256,721		25.256,721
davon Rückbau:		0	1.649,258	0,000	1.649,258
betroffene WE:		0			
Rückführ. städt. Infrastruktur:		0	5.881,425	0,000	5.881,425
davon Aufwertung:		0	17.726,038	0,000	17.726,038
davon Sanierung, Sicherung:		0	0,000	0,000	0,000
Summe ausfinanzierte Maßnahmen	Anzahl:	1	900,000		900,000
davon Rückbau:		0	0,000	0,000	0,000
betroffene WE:		0			
Rückführ. städt. Infrastruktur:		0	0,000	0,000	0,000
davon Aufwertung:		0	900,000	0,000	900,000
davon Sanierung, Sicherung:		0	0,000	0,000	0,000
Summe insgesamt Berlin	Anzahl:	17	150.310,002	9.796,000	160.106,002
davon Rückbau:		0	26.714,763	0,000	26.714,763
betroffene WE:		0			
Rückführ. städt. Infrastruktur:		0	8.179,139	0,000	8.179,139
davon Aufwertung:		9	115.416,100	9.796,000	125.212,100
davon Sanierung, Sicherung:		0	0,000	0,000	0,000

Brandenburg



Bundesprogramm der Städtebauförderung

Programm: Stadtumbau

Land: Brandenburg

Lfd. Nr.	Stadt/Gemeinde Kreis Einwohnerzahl Leerstandsquote Förderung in	Bezeichnung der Maßnahme Größe des Gebietes (ha) Anzahl der WE	Bundesfinanzhilfe Stadtumbau		
			bis einschl. 2018	Programmjahr 2019	insgesamt
			1000 Euro	1000 Euro	1000 Euro
Laufende Maßnahmen					
1	Bad Liebenwerda, Stadt / Elbe-Elster 9.305 null 2017	Innenstadt (2017) 68 ha 550 WE im Gebiet	135,000	400,000	535,000
		davon Rückbau: betroffene WE: 0	0,000	0,000	0,000
		davon Aufwertung:	135,000	400,000	535,000
		davon Rückführung	0,000	0,000	0,000
		davon Sanierung, Sicherung:	0,000	0,000	0,000
2	Bad Liebenwerda, Stadt / Elbe-Elster 9.305 null 2017	Dichterviertel (2017) 40 ha 1.220 WE im Gebiet	206,000	90,000	296,000
		davon Rückbau: betroffene WE: 0	0,000	0,000	0,000
		davon Aufwertung:	206,000	90,000	296,000
		davon Rückführung	0,000	0,000	0,000
		davon Sanierung, Sicherung:	0,000	0,000	0,000
3	Bernau bei Berlin, Stadt / Barnim 37.169 null 2018	Pankeau (2018) 157,1 ha 260 WE im Gebiet	1.150,000	1.100,000	2.250,000
		davon Rückbau: betroffene WE: 0	0,000	0,000	0,000
		davon Aufwertung:	1.150,000	1.100,000	2.250,000
		davon Rückführung	0,000	0,000	0,000
		davon Sanierung, Sicherung:	0,000	0,000	0,000
4	Brandenburg an der Havel, Stadt / Brandenburg an der Havel, Stadt 71.574 15.25 2002	Brandenburg (2002) 1.221 ha 37.982 WE im Gebiet	13.925,079	1.625,000	15.550,079
		davon Rückbau: betroffene WE: 464	5.718,170	975,000	6.693,170
		davon Aufwertung:	6.398,179	450,000	6.848,179
		davon Rückführung	711,152	0,000	711,152
		davon Sanierung, Sicherung:	1.097,578	200,000	1.297,578



Bundesprogramm der Städtebauförderung
Programm: Stadtumbau
Land: Brandenburg

Lfd. Nr.	Stadt/Gemeinde Kreis Einwohnerzahl Leerstandsquote Förderung in	Bezeichnung der Maßnahme Größe des Gebietes (ha) Anzahl der WE	Bundesfinanzhilfe Stadtumbau		
			bis einschl. 2018	Programmjahr 2019	insgesamt
			1000 Euro	1000 Euro	1000 Euro
Laufende Maßnahmen					
5	Calau, Stadt / Oberspreewald-Lausitz 7.833 5.54 2002	Erweiterte Innenstadt (2002) 89,44 ha 2.282 WE im Gebiet	4.268,105	309,000	4.577,105
		davon Rückbau: betroffene WE: 40	319,215	84,000	403,215
		davon Aufwertung:	3.161,679	225,000	3.386,679
		davon Rückführung	480,915	0,000	480,915
		davon Sanierung, Sicherung:	306,296	0,000	306,296
6	Cottbus, Stadt / Cottbus, Stadt 99.687 9.54 2019	Cottbuser Ostsee (2019) 270 ha 0 WE im Gebiet	0,000	680,500	680,500
		davon Rückbau: betroffene WE: 0	0,000	0,000	0,000
		davon Aufwertung:	0,000	680,500	680,500
		davon Rückführung	0,000	0,000	0,000
		davon Sanierung, Sicherung:	0,000	0,000	0,000
7	Cottbus, Stadt / Cottbus, Stadt 99.687 9.54 2002	Gesamtstadt Cottbus (2002) 1.101,1 ha 38.677 WE im Gebiet	44.023,967	400,000	44.423,967
		davon Rückbau: betroffene WE: 0	18.993,639	0,000	18.993,639
		davon Aufwertung:	17.755,673	400,000	18.155,673
		davon Rückführung	6.344,155	0,000	6.344,155
		davon Sanierung, Sicherung:	930,500	0,000	930,500
8	Eberswalde, Stadt / Barnim 39.303 13.77 2002	Eberswalde (2002) 418,8 ha 19.868 WE im Gebiet	14.935,293	85,000	15.020,293
		davon Rückbau: betroffene WE: 0	3.202,579	0,000	3.202,579
		davon Aufwertung:	8.892,544	35,000	8.927,544
		davon Rückführung	2.511,277	0,000	2.511,277
		davon Sanierung, Sicherung:	328,893	50,000	378,893



Bundesprogramm der Städtebauförderung
Programm: Stadtumbau
Land: Brandenburg

Lfd. Nr.	Stadt/Gemeinde Kreis Einwohnerzahl Leerstandsquote Förderung in	Bezeichnung der Maßnahme Größe des Gebietes (ha) Anzahl der WE	Bundesfinanzhilfe Stadtumbau		
			bis einschl. 2018	Programmjahr 2019	insgesamt
			1000 Euro	1000 Euro	1000 Euro
Laufende Maßnahmen					
9	Eisenhüttenstadt, Stadt / Oder-Spree 30.416 17.76 2002	Eisenhüttenstadt (2002) 376,6 ha 13.233 WE im Gebiet	23.579,207	400,000	23.979,207
		davon Rückbau: betroffene WE: 119	10.978,167	250,000	11.228,167
		davon Aufwertung:	6.911,441	100,000	7.011,441
		davon Rückführung	725,644	0,000	725,644
		davon Sanierung, Sicherung:	4.963,955	50,000	5.013,955
10	Forst (Lausitz), Stadt / Spree-Neiße 18.773 15.7 2002	Forst (2002) 229,33 ha 5.995 WE im Gebiet	8.963,860	425,000	9.388,860
		davon Rückbau: betroffene WE: 60	3.426,604	125,000	3.551,604
		davon Aufwertung:	4.795,256	250,000	5.045,256
		davon Rückführung	0,000	0,000	0,000
		davon Sanierung, Sicherung:	742,000	50,000	792,000
11	Frankfurt (Oder), Stadt / Frankfurt (Oder), Stadt 58.092 11.89 2002	Frankfurt (Oder) (2002) 438,89 ha 16.891 WE im Gebiet	34.794,164	2.590,000	37.384,164
		davon Rückbau: betroffene WE: 102	17.694,425	215,000	17.909,425
		davon Aufwertung:	12.616,388	2.200,000	14.816,388
		davon Rückführung	2.956,148	75,000	3.031,148
		davon Sanierung, Sicherung:	1.527,203	100,000	1.627,203
12	Fürstenwalde/Spree, Stadt / Oder-Spree 31.741 13.78 2005	Fürstenwalde (2005-2006, 2008-2009, 2016) 284 ha 8.920 WE im Gebiet	3.523,371	600,000	4.123,371
		davon Rückbau: betroffene WE: 0	1.159,129	0,000	1.159,129
		davon Aufwertung:	2.364,242	600,000	2.964,242
		davon Rückführung	0,000	0,000	0,000
		davon Sanierung, Sicherung:	0,000	0,000	0,000



Bundesprogramm der Städtebauförderung
Programm: Stadtumbau
Land: Brandenburg

Lfd. Nr.	Stadt/Gemeinde Kreis Einwohnerzahl Leerstandsquote Förderung in	Bezeichnung der Maßnahme Größe des Gebietes (ha) Anzahl der WE	Bundesfinanzhilfe Stadtumbau		
			bis einschl. 2018 1000 Euro	Programmjahr 2019 1000 Euro	insgesamt 1000 Euro
Laufende Maßnahmen					
13	Großräschen, Stadt / Oberspreewald-Lausitz 8.655 10.31 2002	Großräschen (2002) 127,2 ha 2.532 WE im Gebiet	7.492,242	346,500	7.838,742
		davon Rückbau: betroffene WE: 0	2.960,305	0,000	2.960,305
		davon Aufwertung:	3.891,532	346,500	4.238,032
		davon Rückführung	640,405	0,000	640,405
		davon Sanierung, Sicherung:	0,000	0,000	0,000
14	Guben, Stadt / Spree- Neiße 17.616 15.05 2002	Guben (2002) 333,2 ha 9.250 WE im Gebiet	12.177,116	685,000	12.862,116
		davon Rückbau: betroffene WE: 40	4.324,483	85,000	4.409,483
		davon Aufwertung:	6.361,241	500,000	6.861,241
		davon Rückführung	367,866	0,000	367,866
		davon Sanierung, Sicherung:	1.123,526	100,000	1.223,526
15	Kyritz, Stadt / Ostprignitz- Ruppin 9.100 10.07 2005	Kyritz (2005) 126,54 ha 2.802 WE im Gebiet	7.072,225	240,000	7.312,225
		davon Rückbau: betroffene WE: 0	277,055	0,000	277,055
		davon Aufwertung:	2.494,603	100,000	2.594,603
		davon Rückführung	2.526,113	0,000	2.526,113
		davon Sanierung, Sicherung:	1.774,454	140,000	1.914,454
16	Lauchhammer, Stadt / Oberspreewald-Lausitz 15.084 10.18 2002	Gesamtstadt Lauchhammer (2002-2009, 2014) 322 ha 4.496 WE im Gebiet	6.113,342	400,000	6.513,342
		davon Rückbau: betroffene WE: 0	1.518,287	0,000	1.518,287
		davon Aufwertung:	3.922,892	400,000	4.322,892
		davon Rückführung	672,163	0,000	672,163
		davon Sanierung, Sicherung:	0,000	0,000	0,000



Bundesprogramm der Städtebauförderung
Programm: Stadtumbau
Land: Brandenburg

Lfd. Nr.	Stadt/Gemeinde Kreis Einwohnerzahl Leerstandsquote Förderung in	Bezeichnung der Maßnahme Größe des Gebietes (ha) Anzahl der WE	Bundesfinanzhilfe Stadtumbau		
			bis einschl. 2018	Programmjahr 2019	insgesamt
			1000 Euro	1000 Euro	1000 Euro
Laufende Maßnahmen					
17	Lübben (Spreewald), Stadt / Dahme-Spreewald 13.824 9 2014	Nord (2014, 2018) 25,5 ha 900 WE im Gebiet	259,789	250,000	509,789
		davon Rückbau: betroffene WE: 0	134,789	0,000	134,789
		davon Aufwertung:	125,000	250,000	375,000
		davon Rückführung	0,000	0,000	0,000
		davon Sanierung, Sicherung:	0,000	0,000	0,000
18	Lübbenau/Spreewald, Stadt / Oberspreewald-Lausitz 16.237 18.9 2002	Gesamtstadt Lübbenau (2002) 283 ha 6.969 WE im Gebiet	9.997,360	1.150,000	11.147,360
		davon Rückbau: betroffene WE: 0	1.926,801	0,000	1.926,801
		davon Aufwertung:	7.758,536	1.150,000	8.908,536
		davon Rückführung	312,023	0,000	312,023
		davon Sanierung, Sicherung:	0,000	0,000	0,000
19	Luckenwalde, Stadt / Teltow-Fläming 20.358 19.08 2002	Luckenwalde (2002) 616,69 ha 10.207 WE im Gebiet	13.456,552	915,000	14.371,552
		davon Rückbau: betroffene WE: 0	1.659,275	0,000	1.659,275
		davon Aufwertung:	8.240,993	450,000	8.690,993
		davon Rückführung	2.526,284	465,000	2.991,284
		davon Sanierung, Sicherung:	1.030,000	0,000	1.030,000
20	Oranienburg, Stadt / Oberhavel 43.526 null 2018	Weißer Stadt / Walther Bothe Straße (2018) 71,8 ha 260 WE im Gebiet	1.705,000	1.100,000	2.805,000
		davon Rückbau: betroffene WE: 0	0,000	0,000	0,000
		davon Aufwertung:	1.705,000	1.100,000	2.805,000
		davon Rückführung	0,000	0,000	0,000
		davon Sanierung, Sicherung:	0,000	0,000	0,000



Bundesprogramm der Städtebauförderung
Programm: Stadtumbau
Land: Brandenburg

Lfd. Nr.	Stadt/Gemeinde Kreis Einwohnerzahl Leerstandsquote Förderung in	Bezeichnung der Maßnahme Größe des Gebietes (ha) Anzahl der WE	Bundesfinanzhilfe Stadtumbau		
			bis einschl. 2018 1000 Euro	Programmjahr 2019 1000 Euro	insgesamt 1000 Euro
Laufende Maßnahmen					
21	Perleberg, Stadt / Prignitz 12.204 10 2010	Perleberg Kerngebiet und Perleberg-Ost (2010) 46,51 ha 2.023 WE im Gebiet	3.092,011	133,500	3.225,511
		davon Rückbau: betroffene WE: 0	11,892	0,000	11,892
		davon Aufwertung:	1.396,119	133,500	1.529,619
		davon Rückführung	0,000	0,000	0,000
		davon Sanierung, Sicherung:	1.684,000	0,000	1.684,000
22	Pritzwalk, Stadt / Prignitz 11.922 8.1 2010	Pritzwalk Kerngebiet und "Am Ring" (2010) 65 ha 2.827 WE im Gebiet	3.893,226	261,500	4.154,726
		davon Rückbau: betroffene WE: 39	297,648	81,500	379,148
		davon Aufwertung:	2.320,578	55,000	2.375,578
		davon Rückführung	0,000	0,000	0,000
		davon Sanierung, Sicherung:	1.275,000	125,000	1.400,000
23	Rathenow, Stadt / Havelland 24.387 13.78 2002	Rathenow (2002) 340 ha 8.990 WE im Gebiet	10.519,571	242,500	10.762,071
		davon Rückbau: betroffene WE: 0	3.927,412	0,000	3.927,412
		davon Aufwertung:	6.197,900	242,500	6.440,400
		davon Rückführung	30,600	0,000	30,600
		davon Sanierung, Sicherung:	363,659	0,000	363,659
24	Schwedt/Oder, Stadt / Uckermark 30.262 3.49 2002	Schwedt (2002) 733,9 ha 14.551 WE im Gebiet	18.430,365	607,680	19.038,045
		davon Rückbau: betroffene WE: 183	8.523,181	385,000	8.908,181
		davon Aufwertung:	8.653,709	172,680	8.826,389
		davon Rückführung	1.253,475	50,000	1.303,475
		davon Sanierung, Sicherung:	0,000	0,000	0,000



Bundesprogramm der Städtebauförderung
Programm: Stadtumbau
Land: Brandenburg

Lfd. Nr.	Stadt/Gemeinde Kreis Einwohnerzahl Leerstandsquote Förderung in	Bezeichnung der Maßnahme Größe des Gebietes (ha) Anzahl der WE	Bundesfinanzhilfe Stadtumbau		
			bis einschl. 2018	Programmjahr 2019	insgesamt
			1000 Euro	1000 Euro	1000 Euro
Laufende Maßnahmen					
25	Seelow, Stadt / Märkisch-Oderland 5.387 null 2018	Seelow-Süd (2018) 100 ha 0 WE im Gebiet	50,000	75,000	125,000
		davon Rückbau: betroffene WE: 0	0,000	0,000	0,000
		davon Aufwertung:	50,000	75,000	125,000
		davon Rückführung	0,000	0,000	0,000
		davon Sanierung, Sicherung:	0,000	0,000	0,000
26	Senftenberg, Stadt / Oberspreewald-Lausitz 24.625 16.93 2002	Senftenberg (2002-2016, 2018) 247 ha 7.939 WE im Gebiet	9.762,839	535,000	10.297,839
		davon Rückbau: betroffene WE: 0	5.022,013	0,000	5.022,013
		davon Aufwertung:	4.580,089	150,000	4.730,089
		davon Rückführung	160,737	0,000	160,737
		davon Sanierung, Sicherung:	0,000	385,000	385,000
27	Vetschau/Spreewald, Stadt / Oberspreewald-Lausitz 8.307 10.99 2002	Vetschau (2002) 120 ha 2.470 WE im Gebiet	3.500,903	239,320	3.740,223
		davon Rückbau: betroffene WE: 31	976,853	64,320	1.041,173
		davon Aufwertung:	1.614,064	100,000	1.714,064
		davon Rückführung	664,986	0,000	664,986
		davon Sanierung, Sicherung:	245,000	75,000	320,000
28	Welzow, Stadt / Spree-Neiße 3.645 null 2019	Wohngebiete "Am Bahnhof" und "Am Jahnplatz" (2019) 11,83 ha 226 WE im Gebiet	0,000	150,000	150,000
		davon Rückbau: betroffene WE: 71	0,000	150,000	150,000
		davon Aufwertung:	0,000	0,000	0,000
		davon Rückführung	0,000	0,000	0,000
		davon Sanierung, Sicherung:	0,000	0,000	0,000



Bundesprogramm der Städtebauförderung
Programm: Stadtumbau
Land: Brandenburg

Lfd. Nr.	Stadt/Gemeinde Kreis Einwohnerzahl Leerstandsquote Förderung in	Bezeichnung der Maßnahme Größe des Gebietes (ha) Anzahl der WE	Bundesfinanzhilfe Stadtumbau		
			bis einschl. 2018	Programmjahr 2019	insgesamt
			1000 Euro	1000 Euro	1000 Euro
Laufende Maßnahmen					
29	Wittenberge, Stadt / Prignitz 17.206 20.03 2002	Wittenberge (2002) 235,97 ha 9.149 WE im Gebiet	20.579,347	2.642,500	23.221,847
		davon Rückbau: betroffene WE: 0	3.633,090	0,000	3.633,090
		davon Aufwertung:	9.107,591	800,000	9.907,591
		davon Rückführung	1.293,366	142,500	1.435,866
		davon Sanierung, Sicherung:	6.545,300	1.700,000	8.245,300
30	Wittstock/Dosse, Stadt / Ostprignitz-Ruppin 14.380 11.03 2002	Wittstock (2002) 89,4 ha 3.290 WE im Gebiet	13.745,650	1.375,000	15.120,650
		davon Rückbau: betroffene WE: 0	1.277,584	0,000	1.277,584
		davon Aufwertung:	6.765,994	325,000	7.090,994
		davon Rückführung	2.082,594	0,000	2.082,594
		davon Sanierung, Sicherung:	3.619,478	1.050,000	4.669,478
Summe Brandenburg	Anzahl laufende Maßnahmen:	30	291.351,584	20.053,000	311.404,584
	davon Rückbau:	10	97.962,596	2.414,820	100.377,416
	betroffene WE:	1149			
	Rückführ. städt. Infrastruktur:	4	26.259,903	732,500	26.992,403
	davon Aufwertung:	29	139.572,243	12.880,680	152.452,923
	davon Sanierung, Sicherung:	12	27.556,842	4.025,000	31.581,842



Bundesprogramm der Städtebauförderung
Programm: Stadtumbau
Land: Brandenburg

Lfd. Nr.	Stadt/Gemeinde Kreis Einwohnerzahl Leerstandsquote Förderung in	Bezeichnung der Maßnahme Größe des Gebietes (ha) Anzahl der WE	Bundesfinanzhilfe Stadtumbau		
			bis einschl. 2018	Programmjahr 2019	insgesamt
			1000 Euro	1000 Euro	1000 Euro
Ruhende Maßnahmen					
1	Beeskow, Stadt / Oder-Spree 8.122 8.62 2004	Beeskow (2004-2009, 2014) 70 ha 2.232 WE im Gebiet	3.441,944		3.441,944
		davon Rückbau: betroffene WE: 0	409,349	0,000	409,349
		davon Aufwertung:	2.567,413	0,000	2.567,413
		davon Rückführung	465,182	0,000	465,182
		davon Sanierung, Sicherung:	0,000	0,000	0,000
2	Doberlug-Kirchhain, Stadt / Elbe-Elster 8.746 11 2014	Wohnquartier Torgauer Straße / Erwin-Kramer-Ring (2014-2015) 3,13 ha 395 WE im Gebiet	103,741		103,741
		davon Rückbau: betroffene WE: 0	76,021	0,000	76,021
		davon Aufwertung:	27,720	0,000	27,720
		davon Rückführung	0,000	0,000	0,000
		davon Sanierung, Sicherung:	0,000	0,000	0,000
3	Döbern, Stadt / Spree-Neiße 3.296 null 2016	Döbern Nord und West (2016) 5,83 ha 161 WE im Gebiet	133,000		133,000
		davon Rückbau: betroffene WE: 0	133,000	0,000	133,000
		davon Aufwertung:	0,000	0,000	0,000
		davon Rückführung	0,000	0,000	0,000
		davon Sanierung, Sicherung:	0,000	0,000	0,000
4	Elsterwerda, Stadt / Elbe-Elster 8.186 12.9 2014	Westend (2014-2015) 0,66 ha 121 WE im Gebiet	209,017		209,017
		davon Rückbau: betroffene WE: 0	209,017	0,000	209,017
		davon Aufwertung:	0,000	0,000	0,000
		davon Rückführung	0,000	0,000	0,000
		davon Sanierung, Sicherung:	0,000	0,000	0,000



Bundesprogramm der Städtebauförderung
Programm: Stadtumbau
Land: Brandenburg

Lfd. Nr.	Stadt/Gemeinde Kreis Einwohnerzahl Leerstandsquote Förderung in	Bezeichnung der Maßnahme Größe des Gebietes (ha) Anzahl der WE	Bundesfinanzhilfe Stadtumbau		
			bis einschl. 2018 1000 Euro	Programmjahr 2019 1000 Euro	insgesamt 1000 Euro
Ruhende Maßnahmen					
5	Finsterwalde, Stadt / Elbe- Elster 16.548 12.3 2002	Finsterwalde (2002-2009, 2015) 176 ha 7.060 WE im Gebiet	3.045,560		3.045,560
		davon Rückbau: betroffene WE: 0	793,129	0,000	793,129
		davon Aufwertung:	584,804	0,000	584,804
		davon Rückführung	1.667,627	0,000	1.667,627
		davon Sanierung, Sicherung:	0,000	0,000	0,000
6	Peitz, Stadt / Spree-Neiße 4.445 9.7 2014	Wohngebiet Malxebogen (2014-2017) 36 ha 618 WE im Gebiet	802,474		802,474
		davon Rückbau: betroffene WE: 0	533,474	0,000	533,474
		davon Aufwertung:	200,000	0,000	200,000
		davon Rückführung	69,000	0,000	69,000
		davon Sanierung, Sicherung:	0,000	0,000	0,000
7	Premnitz, Stadt / Havelland 8.422 10.27 2003	Innenstadt / Nord (2003-2009, 2014-2015) 85 ha 3.466 WE im Gebiet	3.864,632		3.864,632
		davon Rückbau: betroffene WE: 0	1.478,766	0,000	1.478,766
		davon Aufwertung:	1.980,866	0,000	1.980,866
		davon Rückführung	405,000	0,000	405,000
		davon Sanierung, Sicherung:	0,000	0,000	0,000
8	Prenzlau, Stadt / Uckermark 19.275 7.86 2004	Innenstadt / Igelpful (2004-2018) 177,3 ha 6.935 WE im Gebiet	6.243,237	0,000	6.243,237
		davon Rückbau: betroffene WE: 0	963,468	0,000	963,468
		davon Aufwertung:	3.896,469	0,000	3.896,469
		davon Rückführung	0,000	0,000	0,000
		davon Sanierung, Sicherung:	1.383,300	0,000	1.383,300



Bundesprogramm der Städtebauförderung
Programm: Stadtumbau
Land: Brandenburg

Lfd. Nr.	Stadt/Gemeinde Kreis Einwohnerzahl Leerstandsquote Förderung in	Bezeichnung der Maßnahme Größe des Gebietes (ha) Anzahl der WE	Bundesfinanzhilfe Stadtumbau		
			bis einschl. 2018	Programmjahr 2019	insgesamt
			1000 Euro	1000 Euro	1000 Euro
Ruhende Maßnahmen					
9	Rheinsberg, Stadt / Ostprignitz-Ruppin 8.153 8.3 2014	Wohngebiet Am Stadion (2014) 1 ha 240 WE im Gebiet	103,145		103,145
		davon Rückbau: betroffene WE: 0	103,145	0,000	103,145
		davon Aufwertung:	0,000	0,000	0,000
		davon Rückführung	0,000	0,000	0,000
		davon Sanierung, Sicherung:	0,000	0,000	0,000
10	Rüdersdorf bei Berlin / Märkisch-Oderland 15.313 6.8 2014	Wohngebiete "Brücke" und "Albrecht Thaer" (2014) 41 ha 2.150 WE im Gebiet	287,837		287,837
		davon Rückbau: betroffene WE: 0	287,837	0,000	287,837
		davon Aufwertung:	0,000	0,000	0,000
		davon Rückführung	0,000	0,000	0,000
		davon Sanierung, Sicherung:	0,000	0,000	0,000
11	Schipkau / Oberspreewald-Lausitz 6.813 13.24 2002	Neubaugelbiet Schipkau (2002-2007, 2013, 2015, 2017) 30 ha 811 WE im Gebiet	2.077,703		2.077,703
		davon Rückbau: betroffene WE: 36	1.410,254	0,000	1.410,254
		davon Aufwertung:	667,449	0,000	667,449
		davon Rückführung	0,000	0,000	0,000
		davon Sanierung, Sicherung:	0,000	0,000	0,000
12	Spremberg, Stadt / Spree-Neiße 22.232 9.4 2002	Spremberg (2002-2013, 2015-2016, 2018) 166,5 ha 7.469 WE im Gebiet	8.521,857	0,000	8.521,857
		davon Rückbau: betroffene WE: 0	3.071,095	0,000	3.071,095
		davon Aufwertung:	4.460,265	0,000	4.460,265
		davon Rückführung	815,497	0,000	815,497
		davon Sanierung, Sicherung:	175,000	0,000	175,000



Bundesprogramm der Städtebauförderung
Programm: Stadtumbau
Land: Brandenburg

Lfd. Nr.	Stadt/Gemeinde Kreis Einwohnerzahl Leerstandsquote Förderung in	Bezeichnung der Maßnahme Größe des Gebietes (ha) Anzahl der WE	Bundesfinanzhilfe Stadtumbau		
			bis einschl. 2018	Programmjahr 2019	insgesamt
			1000 Euro	1000 Euro	1000 Euro
Ruhende Maßnahmen					
13	Storkow (Mark), Stadt / Oder-Spree 9.020 9 2014	Storm-Viertel/Fürstenwalder Straße (2014-2015) 6,9 ha 663 WE im Gebiet	556,692		556,692
		davon Rückbau: betroffene WE: 0	556,692	0,000	556,692
		davon Aufwertung:	0,000	0,000	0,000
		davon Rückführung	0,000	0,000	0,000
		davon Sanierung, Sicherung:	0,000	0,000	0,000
14	Velten, Stadt / Oberhavel 11.766 8.83 2002	Velten Süd / Innenstadt (2002-2006, 2008) 51,6 ha 1.999 WE im Gebiet	1.887,090		1.887,090
		davon Rückbau: betroffene WE: 0	604,699	0,000	604,699
		davon Aufwertung:	1.282,391	0,000	1.282,391
		davon Rückführung	0,000	0,000	0,000
		davon Sanierung, Sicherung:	0,000	0,000	0,000
15	Velten, Stadt / Oberhavel 11.766 null 2018	Wohnquartier Nauener Straße (2018) 60,07 ha 332 WE im Gebiet	10,000	0,000	10,000
		davon Rückbau: betroffene WE: 0	0,000	0,000	0,000
		davon Aufwertung:	10,000	0,000	10,000
		davon Rückführung	0,000	0,000	0,000
		davon Sanierung, Sicherung:	0,000	0,000	0,000
16	Wusterhausen/Dosse / Ostprignitz-Ruppin 6.013 5.6 2014	Dessow/Lögow (2014-2015) 2,9 ha 116 WE im Gebiet	59,922		59,922
		davon Rückbau: betroffene WE: 0	59,922	0,000	59,922
		davon Aufwertung:	0,000	0,000	0,000
		davon Rückführung	0,000	0,000	0,000
		davon Sanierung, Sicherung:	0,000	0,000	0,000
Summe Brandenburg		Anzahl ruhende Maßnahmen:	16	31.347,851	0,000
		davon Rückbau:	0	10.689,868	0,000
		betroffene WE:	36		
		Rückführ. städt. Infrastruktur:	0	3.422,306	0,000
		davon Aufwertung:	0	15.677,377	0,000
		davon Sanierung, Sicherung:	0	1.558,300	0,000



Bundesprogramm der Städtebauförderung
Programm: Stadtumbau
Land: Brandenburg

Lfd. Nr.	Stadt/Gemeinde Kreis Einwohnerzahl Leerstandsquote Förderung in	Bezeichnung der Maßnahme Größe des Gebietes (ha) Anzahl der WE	Bundesfinanzhilfe Stadtumbau		
			bis einschl. 2018	Programmjahr 2019	insgesamt
			1000 Euro	1000 Euro	1000 Euro
Ausfinanzierte Maßnahmen					
1	Altdöbern / Oberspreewald-Lausitz 2.527 null 2012	Hans-Beimler-Ring (2012) 1 ha 54 WE im Gebiet	44,250		44,250
		davon Rückbau: betroffene WE: 0	44,250	0,000	44,250
		davon Aufwertung:	0,000	0,000	0,000
		davon Rückführung	0,000	0,000	0,000
		davon Sanierung, Sicherung:	0,000	0,000	0,000
2	Angermünde, Stadt / Uckermark 13.805 3.09 2005	Weststadt (2005-2006) 25 ha 676 WE im Gebiet	91,498		91,498
		davon Rückbau: betroffene WE: 0	91,498	0,000	91,498
		davon Aufwertung:	0,000	0,000	0,000
		davon Rückführung	0,000	0,000	0,000
		davon Sanierung, Sicherung:	0,000	0,000	0,000
3	Dahme/Mark, Stadt / Teltow-Fläming 5.073 8.67 2005	Innenstadt (2005) 80 ha 1.628 WE im Gebiet	138,512		138,512
		davon Rückbau: betroffene WE: 0	138,512	0,000	138,512
		davon Aufwertung:	0,000	0,000	0,000
		davon Rückführung	0,000	0,000	0,000
		davon Sanierung, Sicherung:	0,000	0,000	0,000
4	Herzberg (Elster), Stadt / Elbe-Elster 9.067 4.53 2004	Herzberg (2004-2006, 2008) 509 ha 3.200 WE im Gebiet	499,910		499,910
		davon Rückbau: betroffene WE: 0	0,000	0,000	0,000
		davon Aufwertung:	499,910	0,000	499,910
		davon Rückführung	0,000	0,000	0,000
		davon Sanierung, Sicherung:	0,000	0,000	0,000



Bundesprogramm der Städtebauförderung
Programm: Stadtumbau
Land: Brandenburg

Lfd. Nr.	Stadt/Gemeinde Kreis Einwohnerzahl Leerstandsquote Förderung in	Bezeichnung der Maßnahme Größe des Gebietes (ha) Anzahl der WE	Bundesfinanzhilfe Stadtumbau		
			bis einschl. 2018	Programmjahr 2019	insgesamt
			1000 Euro	1000 Euro	1000 Euro
Ausfinanzierte Maßnahmen					
5	Jänschwalde / Spree-Neiße 1.535 35.61 2002	Jänschwalde-Ost (2002-2008) 20 ha 292 WE im Gebiet	991,686		991,686
		davon Rückbau: betroffene WE: 0	526,641	0,000	526,641
		davon Aufwertung:	465,045	0,000	465,045
		davon Rückführung	0,000	0,000	0,000
		davon Sanierung, Sicherung:	0,000	0,000	0,000
6	Karstädt / Prignitz 5.983 24.4 2011	Neubaugebiet Straße der Freundschaft (2011) 7 ha 720 WE im Gebiet	247,862	0,000	247,862
		davon Rückbau: betroffene WE: 0	228,464	0,000	228,464
		davon Aufwertung:	19,398	0,000	19,398
		davon Rückführung	0,000	0,000	0,000
		davon Sanierung, Sicherung:	0,000	0,000	0,000
7	Neuhardenberg / Märkisch-Oderland 2.715 29 2014	Ernst-Thälmann-Straße und Pentagon (2014) 1,8 ha 228 WE im Gebiet	246,516	0,000	246,516
		davon Rückbau: betroffene WE: 0	246,516	0,000	246,516
		davon Aufwertung:	0,000	0,000	0,000
		davon Rückführung	0,000	0,000	0,000
		davon Sanierung, Sicherung:	0,000	0,000	0,000
8	Neustadt (Dosse), Stadt / Ostprignitz-Ruppin 3.435 13.48 2006	Neustadt (Dosse) (2006-2008) 18,2 ha 486 WE im Gebiet	125,643		125,643
		davon Rückbau: betroffene WE: 0	90,755	0,000	90,755
		davon Aufwertung:	34,888	0,000	34,888
		davon Rückführung	0,000	0,000	0,000
		davon Sanierung, Sicherung:	0,000	0,000	0,000



Bundesprogramm der Städtebauförderung
Programm: Stadtumbau
Land: Brandenburg

Lfd. Nr.	Stadt/Gemeinde Kreis Einwohnerzahl Leerstandsquote Förderung in	Bezeichnung der Maßnahme Größe des Gebietes (ha) Anzahl der WE	Bundesfinanzhilfe Stadtumbau		
			bis einschl. 2018 1000 Euro	Programmjahr 2019 1000 Euro	insgesamt 1000 Euro
Ausfinanzierte Maßnahmen					
9	Oderberg, Stadt / Barnim 2.199 24 2014	Platz der Einheit (2014) 1 ha 130 WE im Gebiet	106,600	0,000	106,600
		davon Rückbau: betroffene WE: 0	106,600	0,000	106,600
		davon Aufwertung:	0,000	0,000	0,000
		davon Rückführung	0,000	0,000	0,000
		davon Sanierung, Sicherung:	0,000	0,000	0,000
10	Ortrand, Stadt / Oberspreewald-Lausitz 2.154 16 2014	Wohngebiet Ponickauer Straße (2014) 2,7 ha 205 WE im Gebiet	117,000	0,000	117,000
		davon Rückbau: betroffene WE: 0	117,000	0,000	117,000
		davon Aufwertung:	0,000	0,000	0,000
		davon Rückführung	0,000	0,000	0,000
		davon Sanierung, Sicherung:	0,000	0,000	0,000
11	Rückersdorf / Elbe-Elster 1.466 13.5 2014	Wohnquartier Bahnhofstraße (2014) 4,8 ha 259 WE im Gebiet	82,018	0,000	82,018
		davon Rückbau: betroffene WE: 0	74,000	0,000	74,000
		davon Aufwertung:	8,018	0,000	8,018
		davon Rückführung	0,000	0,000	0,000
		davon Sanierung, Sicherung:	0,000	0,000	0,000
12	Seelow, Stadt / Märkisch- Oderland 5.387 null 2015	Am Stadion (2015) 0,87 ha 129 WE im Gebiet	38,656	0,000	38,656
		davon Rückbau: betroffene WE: 0	0,000	0,000	0,000
		davon Aufwertung:	38,656	0,000	38,656
		davon Rückführung	0,000	0,000	0,000
		davon Sanierung, Sicherung:	0,000	0,000	0,000



Bundesprogramm der Städtebauförderung
Programm: Stadtumbau
Land: Brandenburg

Lfd. Nr.	Stadt/Gemeinde Kreis Einwohnerzahl Leerstandsquote Förderung in	Bezeichnung der Maßnahme Größe des Gebietes (ha) Anzahl der WE	Bundesfinanzhilfe Stadtumbau		
			bis einschl. 2018	Programmjahr 2019	insgesamt
			1000 Euro	1000 Euro	1000 Euro
Ausfinanzierte Maßnahmen					
13	Templin, Stadt / Uckermark 16.067 2.5 2008	Templin Altstadt, Lychener Straße-Ost, Südstadt (2008) 87 ha 3.410 WE im Gebiet	174,954		174,954
		davon Rückbau:	174,954	0,000	174,954
		betroffene WE:	0		
		davon Aufwertung:	0,000	0,000	0,000
		davon Rückführung	0,000	0,000	0,000
		davon Sanierung, Sicherung:	0,000	0,000	0,000
14	Tschernitz / Spree-Neiße 1.271 null 2011	Am Lohnteich (2011) 5 ha 0 WE im Gebiet	51,000		51,000
		davon Rückbau:	51,000	0,000	51,000
		betroffene WE:	0		
		davon Aufwertung:	0,000	0,000	0,000
		davon Rückführung	0,000	0,000	0,000
		davon Sanierung, Sicherung:	0,000	0,000	0,000
15	Welzow, Stadt / Spree-Neiße 3.645 null 2011	Straße der DSF/Berliner Straße (2011) 10,23 ha 0 WE im Gebiet	165,000		165,000
		davon Rückbau:	165,000	0,000	165,000
		betroffene WE:	0		
		davon Aufwertung:	0,000	0,000	0,000
		davon Rückführung	0,000	0,000	0,000
		davon Sanierung, Sicherung:	0,000	0,000	0,000
Summe Brandenburg		Anzahl ausfinanzierte Maßnahmen:	15	3.121,105	0,000
		davon Rückbau:	0	2.055,190	0,000
		betroffene WE:	0		
		Rückführ. städt. Infrastruktur:	0	0,000	0,000
		davon Aufwertung:	0	1.065,915	0,000
		davon Sanierung, Sicherung:	0	0,000	0,000

Bundesprogramm der Städtebauförderung
Programm: Stadtumbau
Land: Brandenburg

		Bundesfinanzhilfe Stadtumbau			
		einschl. 2018	Programmjahr 2019	insgesamt	
		1000 Euro	1000 Euro	1000 Euro	
- Zusammenstellung -					
Summe laufende Maßnahmen	Anzahl:	30	291.351,584	20.053,000	311.404,584
davon Rückbau:		10	97.962,596	2.414,820	100.377,416
betroffene WE:		1.149			
Rückführ. städt. Infrastruktur:		4	26.259,903	732,500	26.992,403
davon Aufwertung:		29	139.572,243	12.880,680	152.452,923
davon Sanierung, Sicherung:		12	27.556,842	4.025,000	31.581,842
Summe ruhende Maßnahmen	Anzahl:	16	31.347,851	0,000	31.347,851
davon Rückbau:		0	10.689,868	0,000	10.689,868
betroffene WE:		36			
Rückführ. städt. Infrastruktur:		0	3.422,306	0,000	3.422,306
davon Aufwertung:		0	15.677,377	0,000	15.677,377
davon Sanierung, Sicherung:		0	1.558,300	0,000	1.558,300
Summe ausfinanzierte Maßnahmen	Anzahl:	15	3.121,105	0,000	3.121,105
davon Rückbau:		0	2.055,190	0,000	2.055,190
betroffene WE:		0			
Rückführ. städt. Infrastruktur:		0	0,000	0,000	0,000
davon Aufwertung:		0	1.065,915	0,000	1.065,915
davon Sanierung, Sicherung:		0	0,000	0,000	0,000
Summe insgesamt Brandenburg	Anzahl:	61	325.820,540	20.053,000	345.873,540
davon Rückbau:		10	110.707,654	2.414,820	113.122,474
betroffene WE:		1.185			
Rückführ. städt. Infrastruktur:		4	29.682,209	732,500	30.414,709
davon Aufwertung:		29	156.315,535	12.880,680	169.196,215
davon Sanierung, Sicherung:		12	29.115,142	4.025,000	33.140,142

Mecklenburg-Vorpommern



Bundesprogramm der Städtebauförderung

Programm: Stadtumbau

Land: Mecklenburg-Vorpommern

Lfd. Nr.	Stadt/Gemeinde Kreis Einwohnerzahl Leerstandsquote Förderung in	Bezeichnung der Maßnahme Größe des Gebietes (ha) Anzahl der WE	Bundesfinanzhilfe Stadtumbau		
			bis einschl. 2018	Programmjahr 2019	insgesamt
			1000 Euro	1000 Euro	1000 Euro
Laufende Maßnahmen					
1	Anklam, Stadt / Vorpommern-Greifswald 12.712 10 2002	Altstadtkern (2002) 36,65 ha 1.587 WE im Gebiet	7.499,047	695,000	8.194,047
		davon Rückbau: betroffene WE: 0	506,250	0,000	506,250
		davon Aufwertung:	6.992,797	695,000	7.687,797
		davon Rückführung	0,000	0,000	0,000
		davon Sanierung, Sicherung:	0,000	0,000	0,000
2	Bützow, Stadt / Landkreis Rostock 7.848 10.4 2002	Altstadt (2002-2004, 2013) 32,5 ha 1.100 WE im Gebiet	1.892,521	300,000	2.192,521
		davon Rückbau: betroffene WE: 0	132,521	0,000	132,521
		davon Aufwertung:	1.760,000	300,000	2.060,000
		davon Rückführung	0,000	0,000	0,000
		davon Sanierung, Sicherung:	0,000	0,000	0,000
3	Dragun / Nordwestmecklenburg 766 4.8 2019	Dragun (2019) 20,54 ha 418 WE im Gebiet	0,000	7,586	7,586
		davon Rückbau: betroffene WE: 6	0,000	7,586	7,586
		davon Aufwertung:	0,000	0,000	0,000
		davon Rückführung	0,000	0,000	0,000
		davon Sanierung, Sicherung:	0,000	0,000	0,000
4	Drechow / Vorpommern- Rügen 232 20.8 2019	Neubaustraße (2019) 0,71 ha 120 WE im Gebiet	0,000	28,995	28,995
		davon Rückbau: betroffene WE: 22	0,000	28,995	28,995
		davon Aufwertung:	0,000	0,000	0,000
		davon Rückführung	0,000	0,000	0,000
		davon Sanierung, Sicherung:	0,000	0,000	0,000



Bundesprogramm der Städtebauförderung
Programm: Stadtumbau
Land: Mecklenburg-Vorpommern

Lfd. Nr.	Stadt/Gemeinde Kreis Einwohnerzahl Leerstandsquote Förderung in	Bezeichnung der Maßnahme Größe des Gebietes (ha) Anzahl der WE	Bundesfinanzhilfe Stadtumbau		
			bis einschl. 2018	Programmjahr 2019	insgesamt
			1000 Euro	1000 Euro	1000 Euro
Laufende Maßnahmen					
5	Friedland, Stadt / Mecklenburgische Seenplatte 6.779 9.3 2002	Stadtzentrum/Innenstadt (2002) 40 ha 1.797 WE im Gebiet	3.782,411	200,000	3.982,411
		davon Rückbau: betroffene WE: 0	489,411	0,000	489,411
		davon Aufwertung:	3.293,000	200,000	3.493,000
		davon Rückführung	0,000	0,000	0,000
		davon Sanierung, Sicherung:	0,000	0,000	0,000
6	Goldberg, Stadt / Ludwigslust-Parchim 3.683 10.4 2014	Stadtkern (2014-2016, 2018) 15,27 ha 451 WE im Gebiet	425,000	150,000	575,000
		davon Rückbau: betroffene WE: 0	0,000	0,000	0,000
		davon Aufwertung:	425,000	150,000	575,000
		davon Rückführung	0,000	0,000	0,000
		davon Sanierung, Sicherung:	0,000	0,000	0,000
7	Greifswald, Hansestadt / Vorpommern-Greifswald 57.286 6.2 2002	Innenstadt/Fleischervorstadt (2002-2011, 2013) 104,85 ha 4.623 WE im Gebiet	16.591,307	3.200,000	19.791,307
		davon Rückbau: betroffene WE: 0	0,000	0,000	0,000
		davon Aufwertung:	16.591,307	3.200,000	19.791,307
		davon Rückführung	0,000	0,000	0,000
		davon Sanierung, Sicherung:	0,000	0,000	0,000
8	Hagenow, Stadt / Ludwigslust-Parchim 11.697 14.8 2013	Zentrum (2013-2016, 2018) 30,75 ha 781 WE im Gebiet	1.445,000	96,000	1.541,000
		davon Rückbau: betroffene WE: 0	0,000	0,000	0,000
		davon Aufwertung:	1.445,000	96,000	1.541,000
		davon Rückführung	0,000	0,000	0,000
		davon Sanierung, Sicherung:	0,000	0,000	0,000



Bundesprogramm der Städtebauförderung
Programm: Stadtumbau
Land: Mecklenburg-Vorpommern

Lfd. Nr.	Stadt/Gemeinde Kreis Einwohnerzahl Leerstandsquote Förderung in	Bezeichnung der Maßnahme Größe des Gebietes (ha) Anzahl der WE	Bundesfinanzhilfe Stadtumbau		
			bis einschl. 2018 1000 Euro	Programmjahr 2019 1000 Euro	insgesamt 1000 Euro
Laufende Maßnahmen					
9	Hagenow, Stadt / Ludwigslust-Parchim 11.697 14,8 2002	Kietz (2002-2004, 2008-2010, 2019) 25,7 ha 1.150 WE im Gebiet	838,149	120,000	958,149
		davon Rückbau: betroffene WE: 0	133,149	0,000	133,149
		davon Aufwertung:	705,000	120,000	825,000
		davon Rückführung	0,000	0,000	0,000
		davon Sanierung, Sicherung:	0,000	0,000	0,000
10	Iven / Vorpommern- Greifswald 184 25 2019	Dorfstraße (2019) 0,42 ha 26 WE im Gebiet	0,000	20,492	20,492
		davon Rückbau: betroffene WE: 13	0,000	20,492	20,492
		davon Aufwertung:	0,000	0,000	0,000
		davon Rückführung	0,000	0,000	0,000
		davon Sanierung, Sicherung:	0,000	0,000	0,000
11	Laage, Stadt / Landkreis Rostock 5.403 29,7 2013	Ortskern/Scheunenviertel (2013-2016, 2018) 19,06 ha 0 WE im Gebiet	593,000	393,000	986,000
		davon Rückbau: betroffene WE: 0	0,000	0,000	0,000
		davon Aufwertung:	593,000	393,000	986,000
		davon Rückführung	0,000	0,000	0,000
		davon Sanierung, Sicherung:	0,000	0,000	0,000
12	Malchin, Stadt / Mecklenburgische Seenplatte 7.614 8,5 2002	Altstadt (2002-2012, 2014) 12,9 ha 2.091 WE im Gebiet	3.071,319	439,905	3.511,224
		davon Rückbau: betroffene WE: 0	55,985	0,000	55,985
		davon Aufwertung:	3.015,334	439,905	3.455,239
		davon Rückführung	0,000	0,000	0,000
		davon Sanierung, Sicherung:	0,000	0,000	0,000



Bundesprogramm der Städtebauförderung
Programm: Stadtumbau
Land: Mecklenburg-Vorpommern

Lfd. Nr.	Stadt/Gemeinde Kreis Einwohnerzahl Leerstandsquote Förderung in	Bezeichnung der Maßnahme Größe des Gebietes (ha) Anzahl der WE	Bundesfinanzhilfe Stadtumbau		
			bis einschl. 2018 1000 Euro	Programmjahr 2019 1000 Euro	insgesamt 1000 Euro
Laufende Maßnahmen					
13	Neubrandenburg, Stadt / Mecklenburgische Seenplatte 63.602 2.2 2019	Altstadt - Vor dem Treptower Tor (2019) 50,7 ha 2.090 WE im Gebiet	0,000	186,696	186,696
		davon Rückbau: betroffene WE: 121	0,000	186,696	186,696
		davon Aufwertung:	0,000	0,000	0,000
		davon Rückführung	0,000	0,000	0,000
		davon Sanierung, Sicherung:	0,000	0,000	0,000
14	Neubrandenburg, Stadt / Mecklenburgische Seenplatte 63.602 2.9 2016	Nordstadt - Ihlenfelder Vorstadt (2016) 32 ha 1.750 WE im Gebiet	638,659	72,500	711,159
		davon Rückbau: betroffene WE: 0	0,000	0,000	0,000
		davon Aufwertung:	638,659	72,500	711,159
		davon Rückführung	0,000	0,000	0,000
		davon Sanierung, Sicherung:	0,000	0,000	0,000
15	Pasewalk, Stadt / Vorpommern-Greifswald 10.535 8.8 2002	Altstadt (2002) 55 ha 1.943 WE im Gebiet	4.545,084	439,000	4.984,084
		davon Rückbau: betroffene WE: 0	107,834	0,000	107,834
		davon Aufwertung:	4.437,250	439,000	4.876,250
		davon Rückführung	0,000	0,000	0,000
		davon Sanierung, Sicherung:	0,000	0,000	0,000
16	Peenehagen / Mecklenburgische Seenplatte 1.078 36.3 2019	OT Groß Giewitz (2019) 5.400 ha 38 WE im Gebiet	0,000	6,900	6,900
		davon Rückbau: betroffene WE: 14	0,000	6,900	6,900
		davon Aufwertung:	0,000	0,000	0,000
		davon Rückführung	0,000	0,000	0,000
		davon Sanierung, Sicherung:	0,000	0,000	0,000



Bundesprogramm der Städtebauförderung
Programm: Stadtumbau
Land: Mecklenburg-Vorpommern

Lfd. Nr.	Stadt/Gemeinde Kreis Einwohnerzahl Leerstandsquote Förderung in	Bezeichnung der Maßnahme Größe des Gebietes (ha) Anzahl der WE	Bundesfinanzhilfe Stadtumbau		
			bis einschl. 2018 1000 Euro	Programmjahr 2019 1000 Euro	insgesamt 1000 Euro
Laufende Maßnahmen					
17	Pripsleben / Mecklenburgische Seenplatte 243 7.9 2019	OT Miltitzwalde (2019) 0,19 ha 10 WE im Gebiet	0,000	13,143	13,143
		davon Rückbau: betroffene WE: 10	0,000	13,143	13,143
		davon Aufwertung:	0,000	0,000	0,000
		davon Rückführung	0,000	0,000	0,000
		davon Sanierung, Sicherung:	0,000	0,000	0,000
18	Rostock, Hansestadt / Rostock 206.011 7.8 2002	Stadtzentrum Rostock (2002) 144,95 ha 6.200 WE im Gebiet	31.437,075	3.384,000	34.821,075
		davon Rückbau: betroffene WE: 0	50,847	0,000	50,847
		davon Aufwertung:	31.386,228	3.384,000	34.770,228
		davon Rückführung	0,000	0,000	0,000
		davon Sanierung, Sicherung:	0,000	0,000	0,000
19	Sassnitz, Stadt / Vorpommern-Rügen 9.560 4.4 2003	Stadthafen (2003, 2010-2015, 2017) 72 ha 51 WE im Gebiet	2.429,001	1.000,000	3.429,001
		davon Rückbau: betroffene WE: 0	0,000	0,000	0,000
		davon Aufwertung:	2.429,001	1.000,000	3.429,001
		davon Rückführung	0,000	0,000	0,000
		davon Sanierung, Sicherung:	0,000	0,000	0,000
20	Schwerin, Landeshauptstadt / Schwerin 96.800 9.1 2002	Mueßer Holz (2002, 2008-2016, 2018) 118 ha 7.049 WE im Gebiet	6.874,111	380,000	7.254,111
		davon Rückbau: betroffene WE: 0	4.835,382	0,000	4.835,382
		davon Aufwertung:	1.722,729	380,000	2.102,729
		davon Rückführung	316,000	0,000	316,000
		davon Sanierung, Sicherung:	0,000	0,000	0,000

Bundesprogramm der Städtebauförderung
Programm: Stadtumbau
Land: Mecklenburg-Vorpommern

Lfd. Nr.	Stadt/Gemeinde Kreis Einwohnerzahl Leerstandsquote Förderung in	Bezeichnung der Maßnahme Größe des Gebietes (ha) Anzahl der WE	Bundesfinanzhilfe Stadtumbau			
			bis einschl. 2018	Programmjahr 2019	insgesamt	
			1000 Euro	1000 Euro	1000 Euro	
Laufende Maßnahmen						
21	Stavenhagen, Reuterstadt, Stadt / Mecklenburgische Seenplatte 5.586 8.1 2013	Historische Altstadt (2013-2016, 2018) 33,3 ha 673 WE im Gebiet	1.117,000	132,500	1.249,500	
		davon Rückbau: betroffene WE: 0	0,000	0,000	0,000	
		davon Aufwertung:	1.117,000	132,500	1.249,500	
		davon Rückführung	0,000	0,000	0,000	
		davon Sanierung, Sicherung:	0,000	0,000	0,000	
22	Techentin / Ludwigslust-Parchim 721 4.5 2019	Dorfstraße (2019) 0,34 ha 28 WE im Gebiet	0,000	5,753	5,753	
		davon Rückbau: betroffene WE: 4	0,000	5,753	5,753	
		davon Aufwertung:	0,000	0,000	0,000	
		davon Rückführung	0,000	0,000	0,000	
		davon Sanierung, Sicherung:	0,000	0,000	0,000	
23	Wolde / Mecklenburgische Seenplatte 597 6.3 2019	Wolde (2019) 0,1 ha 24 WE im Gebiet	0,000	31,530	31,530	
		davon Rückbau: betroffene WE: 24	0,000	31,530	31,530	
		davon Aufwertung:	0,000	0,000	0,000	
		davon Rückführung	0,000	0,000	0,000	
		davon Sanierung, Sicherung:	0,000	0,000	0,000	
Summe Mecklenburg-Vorpommern		Anzahl laufende Maßnahmen:	23	83.178,684	11.303,000	94.481,684
		davon Rückbau:	8	6.311,379	301,095	6.612,474
		betroffene WE:	214			
		Rückführ. städt. Infrastruktur:	0	316,000	0,000	316,000
		davon Aufwertung:	15	76.551,305	11.001,905	87.553,210
		davon Sanierung, Sicherung:	0	0,000	0,000	0,000



Bundesprogramm der Städtebauförderung
Programm: Stadtumbau
Land: Mecklenburg-Vorpommern

Lfd. Nr.	Stadt/Gemeinde Kreis Einwohnerzahl Leerstandsquote Förderung in	Bezeichnung der Maßnahme Größe des Gebietes (ha) Anzahl der WE	Bundesfinanzhilfe Stadtumbau		
			bis einschl. 2018 1000 Euro	Programmjahr 2019 1000 Euro	insgesamt 1000 Euro
Ruhende Maßnahmen					
1	Alt Sührkow / Landkreis Rostock 380 7.1 2012	Alt Sührkow Dorfstraße (2012) 3,7 ha 16 WE im Gebiet	20,573		20,573
		davon Rückbau: betroffene WE:	20,573 0	0,000	20,573
		davon Aufwertung: davon Rückführung davon Sanierung, Sicherung:	0,000 0,000 0,000	0,000 0,000 0,000	0,000 0,000 0,000
2	Altenkirchen / Vorpommern-Rügen 953 13.5 2005	Altenkirchen (2005, 2007, 2014) 10 ha 74 WE im Gebiet	74,017		74,017
		davon Rückbau: betroffene WE:	74,017 0	0,000	74,017
		davon Aufwertung: davon Rückführung davon Sanierung, Sicherung:	0,000 0,000 0,000	0,000 0,000 0,000	0,000 0,000 0,000
3	Altentreptow, Stadt / Mecklenburgische Seenplatte 5.382 7.2 2012	Südstadt (2012) 14,62 ha 427 WE im Gebiet	21,581		21,581
		davon Rückbau: betroffene WE:	21,581 0	0,000	21,581
		davon Aufwertung: davon Rückführung davon Sanierung, Sicherung:	0,000 0,000 0,000	0,000 0,000 0,000	0,000 0,000 0,000
4	Altentreptow, Stadt / Mecklenburgische Seenplatte 5.382 7.2 2004	Altstadtkern (2004) 18 ha 540 WE im Gebiet	24,282		24,282
		davon Rückbau: betroffene WE:	24,282 0	0,000	24,282
		davon Aufwertung: davon Rückführung davon Sanierung, Sicherung:	0,000 0,000 0,000	0,000 0,000 0,000	0,000 0,000 0,000



Bundesprogramm der Städtebauförderung
Programm: Stadtumbau
Land: Mecklenburg-Vorpommern

Lfd. Nr.	Stadt/Gemeinde Kreis Einwohnerzahl Leerstandsquote Förderung in	Bezeichnung der Maßnahme Größe des Gebietes (ha) Anzahl der WE	Bundesfinanzhilfe Stadtumbau		
			bis einschl. 2018	Programmjahr 2019	insgesamt
			1000 Euro	1000 Euro	1000 Euro
Ruhende Maßnahmen					
5	Altentreptow, Stadt / Mecklenburgische Seenplatte 5.382 7.2 2004	Friedensstr./Westphalstr. (2004, 2006, 2011-2012) 26,85 ha 503 WE im Gebiet	406,456		406,456
		davon Rückbau: betroffene WE: 0	406,456	0,000	406,456
		davon Aufwertung:	0,000	0,000	0,000
		davon Rückführung	0,000	0,000	0,000
		davon Sanierung, Sicherung:	0,000	0,000	0,000
6	Altwarps / Vorpommern- Greifswald 481 15.2 2004	Ortslage und Siedlung (2004, 2006) 128,3 ha 315 WE im Gebiet	18,000		18,000
		davon Rückbau: betroffene WE: 0	18,000	0,000	18,000
		davon Aufwertung:	0,000	0,000	0,000
		davon Rückführung	0,000	0,000	0,000
		davon Sanierung, Sicherung:	0,000	0,000	0,000
7	Altwigshagen / Vorpommern-Greifswald 412 19.5 2016	OT Wietstock (2016) 3,5 ha 27 WE im Gebiet	19,325		19,325
		davon Rückbau: betroffene WE: 0	19,325	0,000	19,325
		davon Aufwertung:	0,000	0,000	0,000
		davon Rückführung	0,000	0,000	0,000
		davon Sanierung, Sicherung:	0,000	0,000	0,000
8	Ankershagen / Mecklenburgische Seenplatte 555 13.8 2005	Ankershagen (2005, 2017) 2.818 ha 318 WE im Gebiet	56,434		56,434
		davon Rückbau: betroffene WE: 12	56,434	0,000	56,434
		davon Aufwertung:	0,000	0,000	0,000
		davon Rückführung	0,000	0,000	0,000
		davon Sanierung, Sicherung:	0,000	0,000	0,000



Bundesprogramm der Städtebauförderung
Programm: Stadtumbau
Land: Mecklenburg-Vorpommern

Lfd. Nr.	Stadt/Gemeinde Kreis Einwohnerzahl Leerstandsquote Förderung in	Bezeichnung der Maßnahme Größe des Gebietes (ha) Anzahl der WE	Bundesfinanzhilfe Stadtumbau		
			bis einschl. 2018	Programmjahr 2019	insgesamt
			1000 Euro	1000 Euro	1000 Euro
Ruhende Maßnahmen					
9	Ankershagen / Mecklenburgische Seenplatte 555 13.8 2017	OT Friedrichsfelde (2017) 0,33 ha 79 WE im Gebiet	10,760		10,760
		davon Rückbau: betroffene WE: 8	10,760	0,000	10,760
		davon Aufwertung:	0,000	0,000	0,000
		davon Rückführung	0,000	0,000	0,000
		davon Sanierung, Sicherung:	0,000	0,000	0,000
10	Anklam, Stadt / Vorpommern-Greifswald 12.712 10 2002	Südstadt (2002, 2005) 26,5 ha 1.640 WE im Gebiet	222,075		222,075
		davon Rückbau: betroffene WE: 0	72,075	0,000	72,075
		davon Aufwertung:	150,000	0,000	150,000
		davon Rückführung	0,000	0,000	0,000
		davon Sanierung, Sicherung:	0,000	0,000	0,000
11	Barth, Stadt / Vorpommern- Rügen 8.696 7.2 2002	Stadtteil 4 - Altstadt u. Randbereiche (2002-2004) 55 ha 1.615 WE im Gebiet	70,700		70,700
		davon Rückbau: betroffene WE: 0	70,700	0,000	70,700
		davon Aufwertung:	0,000	0,000	0,000
		davon Rückführung	0,000	0,000	0,000
		davon Sanierung, Sicherung:	0,000	0,000	0,000
12	Bartow / Mecklenburgische Seenplatte 489 9.4 2012	OT Pritzenow (2012) 0,11 ha 6 WE im Gebiet	7,187		7,187
		davon Rückbau: betroffene WE: 0	7,187	0,000	7,187
		davon Aufwertung:	0,000	0,000	0,000
		davon Rückführung	0,000	0,000	0,000
		davon Sanierung, Sicherung:	0,000	0,000	0,000



Bundesprogramm der Städtebauförderung
Programm: Stadtumbau
Land: Mecklenburg-Vorpommern

Lfd. Nr.	Stadt/Gemeinde Kreis Einwohnerzahl Leerstandsquote Förderung in	Bezeichnung der Maßnahme Größe des Gebietes (ha) Anzahl der WE	Bundesfinanzhilfe Stadtumbau		
			bis einschl. 2018	Programmjahr 2019	insgesamt
			1000 Euro	1000 Euro	1000 Euro
Ruhende Maßnahmen					
13	Bartow / Mecklenburgische Seenplatte 489 24.3 2008	Dorfstraße 20/21 (2008) 0,34 ha 16 WE im Gebiet	19,500		19,500
		davon Rückbau: betroffene WE: 0	19,500	0,000	19,500
		davon Aufwertung:	0,000	0,000	0,000
		davon Rückführung	0,000	0,000	0,000
		davon Sanierung, Sicherung:	0,000	0,000	0,000
14	Bartow / Mecklenburgische Seenplatte 489 24.3 2008	Gutspark Groß Below (2008) 0,35 ha 4 WE im Gebiet	5,275		5,275
		davon Rückbau: betroffene WE: 0	5,275	0,000	5,275
		davon Aufwertung:	0,000	0,000	0,000
		davon Rückführung	0,000	0,000	0,000
		davon Sanierung, Sicherung:	0,000	0,000	0,000
15	Beggerow / Mecklenburgische Seenplatte 511 8.6 2009	Ortsteil Buschmühl (2009) 0,5 ha 46 WE im Gebiet	20,763		20,763
		davon Rückbau: betroffene WE: 0	20,763	0,000	20,763
		davon Aufwertung:	0,000	0,000	0,000
		davon Rückführung	0,000	0,000	0,000
		davon Sanierung, Sicherung:	0,000	0,000	0,000
16	Behren-Lübchin / Landkreis Rostock 945 13.6 2010	Wasdow (2010) 2.620 ha 30 WE im Gebiet	30,990		30,990
		davon Rückbau: betroffene WE: 0	30,990	0,000	30,990
		davon Aufwertung:	0,000	0,000	0,000
		davon Rückführung	0,000	0,000	0,000
		davon Sanierung, Sicherung:	0,000	0,000	0,000



Bundesprogramm der Städtebauförderung
Programm: Stadtumbau
Land: Mecklenburg-Vorpommern

Lfd. Nr.	Stadt/Gemeinde Kreis Einwohnerzahl Leerstandsquote Förderung in	Bezeichnung der Maßnahme Größe des Gebietes (ha) Anzahl der WE	Bundesfinanzhilfe Stadtumbau		
			bis einschl. 2018 1000 Euro	Programmjahr 2019 1000 Euro	insgesamt 1000 Euro
Ruhende Maßnahmen					
17	Bentzin / Vorpommern- Greifswald 830 1.8 2007	Schloßanlage Alt Plestlin (2007) 0,5 ha 4 WE im Gebiet	5,560		5,560
		davon Rückbau: betroffene WE: 0	5,560	0,000	5,560
		davon Aufwertung:	0,000	0,000	0,000
		davon Rückführung	0,000	0,000	0,000
		davon Sanierung, Sicherung:	0,000	0,000	0,000
18	Bergen auf Rügen, Stadt / Vorpommern-Rügen 13.484 8.5 2002	Rotensee (2002-2004, 2006) 30 ha 2.638 WE im Gebiet	979,955		979,955
		davon Rückbau: betroffene WE: 0	614,955	0,000	614,955
		davon Aufwertung:	365,000	0,000	365,000
		davon Rückführung	0,000	0,000	0,000
		davon Sanierung, Sicherung:	0,000	0,000	0,000
19	Blankensee / Mecklenburgische Seenplatte 1.689 6.7 2014	Schulstraße 7/9 /Kirchstraße (2014, 2017) 5.610 ha 670 WE im Gebiet	59,689		59,689
		davon Rückbau: betroffene WE: 14	59,689	0,000	59,689
		davon Aufwertung:	0,000	0,000	0,000
		davon Rückführung	0,000	0,000	0,000
		davon Sanierung, Sicherung:	0,000	0,000	0,000
20	Bobitz / Nordwestmecklenburg 2.516 1.8 2008	Ortsteil Tressow (2008) 2,3 ha 48 WE im Gebiet	24,160		24,160
		davon Rückbau: betroffene WE: 0	24,160	0,000	24,160
		davon Aufwertung:	0,000	0,000	0,000
		davon Rückführung	0,000	0,000	0,000
		davon Sanierung, Sicherung:	0,000	0,000	0,000



Bundesprogramm der Städtebauförderung
Programm: Stadtumbau
Land: Mecklenburg-Vorpommern

Lfd. Nr.	Stadt/Gemeinde Kreis Einwohnerzahl Leerstandsquote Förderung in	Bezeichnung der Maßnahme Größe des Gebietes (ha) Anzahl der WE	Bundesfinanzhilfe Stadtumbau		
			bis einschl. 2018 1000 Euro	Programmjahr 2019 1000 Euro	insgesamt 1000 Euro
Ruhende Maßnahmen					
21	Boddin / Landkreis Rostock 311 8.5 2011	Gemeindegebiet Boddin (2011) 0 ha 164 WE im Gebiet	10,440		10,440
		davon Rückbau: betroffene WE: 0	10,440	0,000	10,440
		davon Aufwertung:	0,000	0,000	0,000
		davon Rückführung	0,000	0,000	0,000
		davon Sanierung, Sicherung:	0,000	0,000	0,000
22	Boizenburg/ Elbe, Stadt / Ludwigslust-Parchim 10.379 14.4 2006	Historischer Stadtkern (2006-2011, 2014) 29,62 ha 2.585 WE im Gebiet	1.140,000		1.140,000
		davon Rückbau: betroffene WE: 0	0,000	0,000	0,000
		davon Aufwertung:	1.140,000	0,000	1.140,000
		davon Rückführung	0,000	0,000	0,000
		davon Sanierung, Sicherung:	0,000	0,000	0,000
23	Borkow / Ludwigslust- Parchim 424 13.4 2015	Hauptstraße 4 - 7 (2015) 1,1 ha 32 WE im Gebiet	41,900		41,900
		davon Rückbau: betroffene WE: 0	41,900	0,000	41,900
		davon Aufwertung:	0,000	0,000	0,000
		davon Rückführung	0,000	0,000	0,000
		davon Sanierung, Sicherung:	0,000	0,000	0,000
24	Borrentin / Mecklenburgische Seenplatte 827 7.5 2006	Gemeinde Borrentin (2006, 2011) 4.810 ha 617 WE im Gebiet	82,122		82,122
		davon Rückbau: betroffene WE: 0	82,122	0,000	82,122
		davon Aufwertung:	0,000	0,000	0,000
		davon Rückführung	0,000	0,000	0,000
		davon Sanierung, Sicherung:	0,000	0,000	0,000



Bundesprogramm der Städtebauförderung
Programm: Stadtumbau
Land: Mecklenburg-Vorpommern

Lfd. Nr.	Stadt/Gemeinde Kreis Einwohnerzahl Leerstandsquote Förderung in	Bezeichnung der Maßnahme Größe des Gebietes (ha) Anzahl der WE	Bundesfinanzhilfe Stadtumbau		
			bis einschl. 2018 1000 Euro	Programmjahr 2019 1000 Euro	insgesamt 1000 Euro
Ruhende Maßnahmen					
25	Breest / Mecklenburgische Seenplatte 143 23.2 2015	Dorfstraße 37 - 39 (2015) 0,5 ha 24 WE im Gebiet	31,140		31,140
		davon Rückbau: betroffene WE: 0	31,140	0,000	31,140
		davon Aufwertung:	0,000	0,000	0,000
		davon Rückführung	0,000	0,000	0,000
		davon Sanierung, Sicherung:	0,000	0,000	0,000
26	Brüel, Stadt / Ludwigslust- Parchim 2.605 10 2003	Feldstraße/Mühlenberg (2003, 2008) 1 ha 285 WE im Gebiet	115,629		115,629
		davon Rückbau: betroffene WE: 0	115,629	0,000	115,629
		davon Aufwertung:	0,000	0,000	0,000
		davon Rückführung	0,000	0,000	0,000
		davon Sanierung, Sicherung:	0,000	0,000	0,000
27	Brunn / Mecklenburgische Seenplatte 1.046 8.9 2012	Ganzkow (2012) 0,14 ha 2 WE im Gebiet	2,986		2,986
		davon Rückbau: betroffene WE: 0	2,986	0,000	2,986
		davon Aufwertung:	0,000	0,000	0,000
		davon Rückführung	0,000	0,000	0,000
		davon Sanierung, Sicherung:	0,000	0,000	0,000
28	Brunn / Mecklenburgische Seenplatte 1.046 8.9 2012	Roggenhagen (2012) 0,44 ha 6 WE im Gebiet	8,548		8,548
		davon Rückbau: betroffene WE: 0	8,548	0,000	8,548
		davon Aufwertung:	0,000	0,000	0,000
		davon Rückführung	0,000	0,000	0,000
		davon Sanierung, Sicherung:	0,000	0,000	0,000



Bundesprogramm der Städtebauförderung
Programm: Stadtumbau
Land: Mecklenburg-Vorpommern

Lfd. Nr.	Stadt/Gemeinde Kreis Einwohnerzahl Leerstandsquote Förderung in	Bezeichnung der Maßnahme Größe des Gebietes (ha) Anzahl der WE	Bundesfinanzhilfe Stadtumbau		
			bis einschl. 2018	Programmjahr 2019	insgesamt
			1000 Euro	1000 Euro	1000 Euro
Ruhende Maßnahmen					
29	Burg Stargard, Stadt / Mecklenburgische Seenplatte 5.496 2.4 2003	Altstadt (2003) 17,2 ha 390 WE im Gebiet	9,543		9,543
		davon Rückbau: betroffene WE: 0	9,543	0,000	9,543
		davon Aufwertung:	0,000	0,000	0,000
		davon Rückführung	0,000	0,000	0,000
		davon Sanierung, Sicherung:	0,000	0,000	0,000
30	Burow / Mecklenburgische Seenplatte 1.038 9.3 2013	Friedenstraße (2013) 0,2 ha 72 WE im Gebiet	31,711		31,711
		davon Rückbau: betroffene WE: 0	31,711	0,000	31,711
		davon Aufwertung:	0,000	0,000	0,000
		davon Rückführung	0,000	0,000	0,000
		davon Sanierung, Sicherung:	0,000	0,000	0,000
31	Bützow, Stadt / Landkreis Rostock 7.848 10.4 2003	Bahnhof / Siedl. C.-Moltmann-Str. (2003-2005) 7 ha 310 WE im Gebiet	64,347		64,347
		davon Rückbau: betroffene WE: 0	64,347	0,000	64,347
		davon Aufwertung:	0,000	0,000	0,000
		davon Rückführung	0,000	0,000	0,000
		davon Sanierung, Sicherung:	0,000	0,000	0,000
32	Bützow, Stadt / Landkreis Rostock 7.848 8.7 2016	Siedlung Leninring (2016) 0 ha 620 WE im Gebiet	66,850		66,850
		davon Rückbau: betroffene WE: 0	66,850	0,000	66,850
		davon Aufwertung:	0,000	0,000	0,000
		davon Rückführung	0,000	0,000	0,000
		davon Sanierung, Sicherung:	0,000	0,000	0,000



Bundesprogramm der Städtebauförderung
Programm: Stadtumbau
Land: Mecklenburg-Vorpommern

Lfd. Nr.	Stadt/Gemeinde Kreis Einwohnerzahl Leerstandsquote Förderung in	Bezeichnung der Maßnahme Größe des Gebietes (ha) Anzahl der WE	Bundesfinanzhilfe Stadtumbau		
			bis einschl. 2018	Programmjahr 2019	insgesamt
			1000 Euro	1000 Euro	1000 Euro
Ruhende Maßnahmen					
33	Cammin / Landkreis Rostock 737 25.5 2014	Prangendorf, Hauptstraße 13,14 (2014) 2,2 ha 14 WE im Gebiet	18,575		18,575
		davon Rückbau: betroffene WE: 0	18,575	0,000	18,575
		davon Aufwertung:	0,000	0,000	0,000
		davon Rückführung	0,000	0,000	0,000
		davon Sanierung, Sicherung:	0,000	0,000	0,000
34	Dargun, Stadt / Mecklenburgische Seenplatte 4.436 6 2014	Glasow (2014) 39,77 ha 15 WE im Gebiet	24,350		24,350
		davon Rückbau: betroffene WE: 0	24,350	0,000	24,350
		davon Aufwertung:	0,000	0,000	0,000
		davon Rückführung	0,000	0,000	0,000
		davon Sanierung, Sicherung:	0,000	0,000	0,000
35	Datzetal / Mecklenburgische Seenplatte 868 3.3 2006	OT Salow Kastanienweg (2006) 0,37 ha 12 WE im Gebiet	9,258		9,258
		davon Rückbau: betroffene WE: 0	9,258	0,000	9,258
		davon Aufwertung:	0,000	0,000	0,000
		davon Rückführung	0,000	0,000	0,000
		davon Sanierung, Sicherung:	0,000	0,000	0,000
36	Demen / Ludwigslust-Parchim 816 24.8 2005	Demen (2005) 83,5 ha 825 WE im Gebiet	426,033		426,033
		davon Rückbau: betroffene WE: 0	426,033	0,000	426,033
		davon Aufwertung:	0,000	0,000	0,000
		davon Rückführung	0,000	0,000	0,000
		davon Sanierung, Sicherung:	0,000	0,000	0,000



Bundesprogramm der Städtebauförderung
Programm: Stadtumbau
Land: Mecklenburg-Vorpommern

Lfd. Nr.	Stadt/Gemeinde Kreis Einwohnerzahl Leerstandsquote Förderung in	Bezeichnung der Maßnahme Größe des Gebietes (ha) Anzahl der WE	Bundesfinanzhilfe Stadtumbau		
			bis einschl. 2018	Programmjahr 2019	insgesamt
			1000 Euro	1000 Euro	1000 Euro
Ruhende Maßnahmen					
37	Demmin, Hansestadt / Mecklenburgische Seenplatte 11.269 8,6 2002	Histr. Stadtkern/Anklamer Vorstadt (2002-2013) 24 ha 3.300 WE im Gebiet	2.855,000		2.855,000
		davon Rückbau: betroffene WE: 0	0,000	0,000	0,000
		davon Aufwertung:	2.855,000	0,000	2.855,000
		davon Rückführung	0,000	0,000	0,000
		davon Sanierung, Sicherung:	0,000	0,000	0,000
38	Demmin, Hansestadt / Mecklenburgische Seenplatte 11.269 8,6 2004	Ernst-Moritz-Arndt-Straße (2004, 2008, 2016) 8 ha 517 WE im Gebiet	144,945		144,945
		davon Rückbau: betroffene WE: 0	144,945	0,000	144,945
		davon Aufwertung:	0,000	0,000	0,000
		davon Rückführung	0,000	0,000	0,000
		davon Sanierung, Sicherung:	0,000	0,000	0,000
39	Demmin, Hansestadt / Mecklenburgische Seenplatte 11.269 8,6 2004	Woldeforst (2004) 0,5 ha 8 WE im Gebiet	15,162		15,162
		davon Rückbau: betroffene WE: 0	15,162	0,000	15,162
		davon Aufwertung:	0,000	0,000	0,000
		davon Rückführung	0,000	0,000	0,000
		davon Sanierung, Sicherung:	0,000	0,000	0,000
40	Demmin, Hansestadt / Mecklenburgische Seenplatte 11.269 8,6 2008	Innenstadtgebiet (2008) 12 ha 833 WE im Gebiet	85,143		85,143
		davon Rückbau: betroffene WE: 0	85,143	0,000	85,143
		davon Aufwertung:	0,000	0,000	0,000
		davon Rückführung	0,000	0,000	0,000
		davon Sanierung, Sicherung:	0,000	0,000	0,000



Bundesprogramm der Städtebauförderung
Programm: Stadtumbau
Land: Mecklenburg-Vorpommern

Lfd. Nr.	Stadt/Gemeinde Kreis Einwohnerzahl Leerstandsquote Förderung in	Bezeichnung der Maßnahme Größe des Gebietes (ha) Anzahl der WE	Bundesfinanzhilfe Stadtumbau		
			bis einschl. 2018 1000 Euro	Programmjahr 2019 1000 Euro	insgesamt 1000 Euro
Ruhende Maßnahmen					
41	Dranske / Vorpommern-Rügen 1.185 38.2 2002	Großsiedlung (2002-2004, 2009-2010) 32 ha 922 WE im Gebiet	1.144,699		1.144,699
		davon Rückbau: betroffene WE: 0	923,797	0,000	923,797
		davon Aufwertung:	117,500	0,000	117,500
		davon Rückführung	103,402	0,000	103,402
		davon Sanierung, Sicherung:	0,000	0,000	0,000
42	Eggesin, Stadt / Vorpommern-Greifswald 4.871 8 2002	Stadtmitte (2002, 2006-2007) 22,8 ha 1.240 WE im Gebiet	1.183,354		1.183,354
		davon Rückbau: betroffene WE: 0	1.183,354	0,000	1.183,354
		davon Aufwertung:	0,000	0,000	0,000
		davon Rückführung	0,000	0,000	0,000
		davon Sanierung, Sicherung:	0,000	0,000	0,000
43	Eggesin, Stadt / Vorpommern-Greifswald 4.871 8 2002	Neubausiedlung (2002-2007, 2015) 17,6 ha 1.703 WE im Gebiet	827,833		827,833
		davon Rückbau: betroffene WE: 0	0,000	0,000	0,000
		davon Aufwertung:	766,333	0,000	766,333
		davon Rückführung	61,500	0,000	61,500
		davon Sanierung, Sicherung:	0,000	0,000	0,000
44	Ferdinandshof / Vorpommern-Greifswald 2.719 14.7 2011	OT Blumenthal (2011) 0,55 ha 109 WE im Gebiet	19,323		19,323
		davon Rückbau: betroffene WE: 0	19,323	0,000	19,323
		davon Aufwertung:	0,000	0,000	0,000
		davon Rückführung	0,000	0,000	0,000
		davon Sanierung, Sicherung:	0,000	0,000	0,000



Bundesprogramm der Städtebauförderung
Programm: Stadtumbau
Land: Mecklenburg-Vorpommern

Lfd. Nr.	Stadt/Gemeinde Kreis Einwohnerzahl Leerstandsquote Förderung in	Bezeichnung der Maßnahme Größe des Gebietes (ha) Anzahl der WE	Bundesfinanzhilfe Stadtumbau		
			bis einschl. 2018 1000 Euro	Programmjahr 2019 1000 Euro	insgesamt 1000 Euro
Ruhende Maßnahmen					
45	Ferdinandshof / Vorpommern-Greifswald 2.719 14.7 2014	Wohngebiet Gundelachstraße (2014-2015) 7,1 ha 524 WE im Gebiet	36,189		36,189
		davon Rückbau: betroffene WE: 0	36,189	0,000	36,189
		davon Aufwertung:	0,000	0,000	0,000
		davon Rückführung	0,000	0,000	0,000
		davon Sanierung, Sicherung:	0,000	0,000	0,000
46	Franzburg, Stadt / Vorpommern-Rügen 1.462 15.2 2009	Platz des Friedens (2009) 3,96 ha 233 WE im Gebiet	93,164		93,164
		davon Rückbau: betroffene WE: 0	93,164	0,000	93,164
		davon Aufwertung:	0,000	0,000	0,000
		davon Rückführung	0,000	0,000	0,000
		davon Sanierung, Sicherung:	0,000	0,000	0,000
47	Friedland, Stadt / Mecklenburgische Seenplatte 6.779 9.3 2008	Bahnhofsvorstadt (2008-2017) 15 ha 588 WE im Gebiet	124,154		124,154
		davon Rückbau: betroffene WE: 0	124,154	0,000	124,154
		davon Aufwertung:	0,000	0,000	0,000
		davon Rückführung	0,000	0,000	0,000
		davon Sanierung, Sicherung:	0,000	0,000	0,000
48	Friedland, Stadt / Mecklenburgische Seenplatte 6.779 14.6 2011	Ahornweg (2011) 1.868 ha 14 WE im Gebiet	20,095		20,095
		davon Rückbau: betroffene WE: 0	20,095	0,000	20,095
		davon Aufwertung:	0,000	0,000	0,000
		davon Rückführung	0,000	0,000	0,000
		davon Sanierung, Sicherung:	0,000	0,000	0,000



Bundesprogramm der Städtebauförderung
Programm: Stadtumbau
Land: Mecklenburg-Vorpommern

Lfd. Nr.	Stadt/Gemeinde Kreis Einwohnerzahl Leerstandsquote Förderung in	Bezeichnung der Maßnahme Größe des Gebietes (ha) Anzahl der WE	Bundesfinanzhilfe Stadtumbau		
			bis einschl. 2018	Programmjahr 2019	insgesamt
			1000 Euro	1000 Euro	1000 Euro
Ruhende Maßnahmen					
49	Friedland, Stadt / Mecklenburgische Seenplatte 6.779 9,3 2006	OT Schwanbeck, Friedländer Str. (2006) 0,79 ha 46 WE im Gebiet	23,612		23,612
		davon Rückbau: betroffene WE: 0	23,612	0,000	23,612
		davon Aufwertung:	0,000	0,000	0,000
		davon Rückführung	0,000	0,000	0,000
		davon Sanierung, Sicherung:	0,000	0,000	0,000
50	Gadebusch, Stadt / Nordwestmecklenburg 5.501 4,5 2005	Stadtkern und Umgebungsbereiche (2005, 2015) 4.760 ha 2.643 WE im Gebiet	78,541		78,541
		davon Rückbau: betroffene WE: 0	78,541	0,000	78,541
		davon Aufwertung:	0,000	0,000	0,000
		davon Rückführung	0,000	0,000	0,000
		davon Sanierung, Sicherung:	0,000	0,000	0,000
51	Galenbeck / Mecklenburgische Seenplatte 1.150 14,6 2011	Am Anger (2011) 2,3 ha 54 WE im Gebiet	42,850		42,850
		davon Rückbau: betroffene WE: 0	42,850	0,000	42,850
		davon Aufwertung:	0,000	0,000	0,000
		davon Rückführung	0,000	0,000	0,000
		davon Sanierung, Sicherung:	0,000	0,000	0,000
52	Galenbeck / Mecklenburgische Seenplatte 1.150 14,6 2014	Umbaugebiet Bergstraße (2014) 6,61 ha 24 WE im Gebiet	32,500		32,500
		davon Rückbau: betroffene WE: 0	32,500	0,000	32,500
		davon Aufwertung:	0,000	0,000	0,000
		davon Rückführung	0,000	0,000	0,000
		davon Sanierung, Sicherung:	0,000	0,000	0,000



Bundesprogramm der Städtebauförderung
Programm: Stadtumbau
Land: Mecklenburg-Vorpommern

Lfd. Nr.	Stadt/Gemeinde Kreis Einwohnerzahl Leerstandsquote Förderung in	Bezeichnung der Maßnahme Größe des Gebietes (ha) Anzahl der WE	Bundesfinanzhilfe Stadtumbau		
			bis einschl. 2018	Programmjahr 2019	insgesamt
			1000 Euro	1000 Euro	1000 Euro
Ruhende Maßnahmen					
53	Galenbeck / Mecklenburgische Seenplatte 1.150 14.6 2017	Lübbersdorf "Luisenstraße" (2017) 0,48 ha 146 WE im Gebiet	60,150		60,150
		davon Rückbau: betroffene WE: 44	60,150	0,000	60,150
		davon Aufwertung:	0,000	0,000	0,000
		davon Rückführung	0,000	0,000	0,000
		davon Sanierung, Sicherung:	0,000	0,000	0,000
54	Gelbensande / Landkreis Rostock 1.618 24 2003	Neubaugebiet (2003) 9,07 ha 525 WE im Gebiet	88,333		88,333
		davon Rückbau: betroffene WE: 0	88,333	0,000	88,333
		davon Aufwertung:	0,000	0,000	0,000
		davon Rückführung	0,000	0,000	0,000
		davon Sanierung, Sicherung:	0,000	0,000	0,000
55	Golchen / Mecklenburgische Seenplatte 288 6.2 2018	Dorfstraße 17 / 18 (2018) 0,38 ha 12 WE im Gebiet	19,492		19,492
		davon Rückbau: betroffene WE: 0	19,492	0,000	19,492
		davon Aufwertung:	0,000	0,000	0,000
		davon Rückführung	0,000	0,000	0,000
		davon Sanierung, Sicherung:	0,000	0,000	0,000
56	Goldberg, Stadt / Ludwigslust-Parchim 3.683 5.8 2010	Ziegeleiweg (2010) 0,61 ha 8 WE im Gebiet	1,447		1,447
		davon Rückbau: betroffene WE: 0	1,447	0,000	1,447
		davon Aufwertung:	0,000	0,000	0,000
		davon Rückführung	0,000	0,000	0,000
		davon Sanierung, Sicherung:	0,000	0,000	0,000



Bundesprogramm der Städtebauförderung
Programm: Stadtumbau
Land: Mecklenburg-Vorpommern

Lfd. Nr.	Stadt/Gemeinde Kreis Einwohnerzahl Leerstandsquote Förderung in	Bezeichnung der Maßnahme Größe des Gebietes (ha) Anzahl der WE	Bundesfinanzhilfe Stadtumbau		
			bis einschl. 2018	Programmjahr 2019	insgesamt
			1000 Euro	1000 Euro	1000 Euro
Ruhende Maßnahmen					
57	Goldberg, Stadt / Ludwigslust-Parchim 3.683 10.4 2008	Bollbrügger Weg (2008, 2015) 1,2 ha 180 WE im Gebiet	137,652		137,652
		davon Rückbau: betroffene WE:	137,652	0,000	137,652
		davon Aufwertung:	0,000	0,000	0,000
		davon Rückführung	0,000	0,000	0,000
		davon Sanierung, Sicherung:	0,000	0,000	0,000
58	Goldberg, Stadt / Ludwigslust-Parchim 3.683 10.4 2014	John-Brinckmann-Straße (2014) 5 ha 376 WE im Gebiet	26,825		26,825
		davon Rückbau: betroffene WE:	26,825	0,000	26,825
		davon Aufwertung:	0,000	0,000	0,000
		davon Rückführung	0,000	0,000	0,000
		davon Sanierung, Sicherung:	0,000	0,000	0,000
59	Goldberg, Stadt / Ludwigslust-Parchim 3.683 10.4 2005	Altstadt (2005) 98 ha 713 WE im Gebiet	11,862		11,862
		davon Rückbau: betroffene WE:	11,862	0,000	11,862
		davon Aufwertung:	0,000	0,000	0,000
		davon Rückführung	0,000	0,000	0,000
		davon Sanierung, Sicherung:	0,000	0,000	0,000
60	Grabow, Stadt / Ludwigslust-Parchim 5.556 8.9 2016	Lassahner Straße (2016) 3,62 ha 236 WE im Gebiet	67,950		67,950
		davon Rückbau: betroffene WE:	67,950	0,000	67,950
		davon Aufwertung:	0,000	0,000	0,000
		davon Rückführung	0,000	0,000	0,000
		davon Sanierung, Sicherung:	0,000	0,000	0,000



Bundesprogramm der Städtebauförderung
Programm: Stadtumbau
Land: Mecklenburg-Vorpommern

Lfd. Nr.	Stadt/Gemeinde Kreis Einwohnerzahl Leerstandsquote Förderung in	Bezeichnung der Maßnahme Größe des Gebietes (ha) Anzahl der WE	Bundesfinanzhilfe Stadtumbau		
			bis einschl. 2018 1000 Euro	Programmjahr 2019 1000 Euro	insgesamt 1000 Euro
Ruhende Maßnahmen					
61	Grambow / Vorpommern- Greifswald 875 10.4 2014	Dorfstraße (2014) 0,52 ha 24 WE im Gebiet	31,440		31,440
		davon Rückbau: betroffene WE: 0	31,440	0,000	31,440
		davon Aufwertung:	0,000	0,000	0,000
		davon Rückführung	0,000	0,000	0,000
		davon Sanierung, Sicherung:	0,000	0,000	0,000
62	Grapzow / Mecklenburgische Seenplatte 400 6.1 2008	Grapzow (2008) 0,25 ha 12 WE im Gebiet	19,238		19,238
		davon Rückbau: betroffene WE: 0	19,238	0,000	19,238
		davon Aufwertung:	0,000	0,000	0,000
		davon Rückführung	0,000	0,000	0,000
		davon Sanierung, Sicherung:	0,000	0,000	0,000
63	Grapzow / Mecklenburgische Seenplatte 400 6.1 2012	Lange Straße (2012) 0,08 ha 6 WE im Gebiet	8,137		8,137
		davon Rückbau: betroffene WE: 0	8,137	0,000	8,137
		davon Aufwertung:	0,000	0,000	0,000
		davon Rückführung	0,000	0,000	0,000
		davon Sanierung, Sicherung:	0,000	0,000	0,000
64	Grebs-Niendorf / Ludwigslust-Parchim 566 6.6 2010	Ortsteil Niendorf (2010) 2,05 ha 28 WE im Gebiet	19,875		19,875
		davon Rückbau: betroffene WE: 0	19,875	0,000	19,875
		davon Aufwertung:	0,000	0,000	0,000
		davon Rückführung	0,000	0,000	0,000
		davon Sanierung, Sicherung:	0,000	0,000	0,000



Bundesprogramm der Städtebauförderung
Programm: Stadtumbau
Land: Mecklenburg-Vorpommern

Lfd. Nr.	Stadt/Gemeinde Kreis Einwohnerzahl Leerstandsquote Förderung in	Bezeichnung der Maßnahme Größe des Gebietes (ha) Anzahl der WE	Bundesfinanzhilfe Stadtumbau		
			bis einschl. 2018 1000 Euro	Programmjahr 2019 1000 Euro	insgesamt 1000 Euro
Ruhende Maßnahmen					
65	Greifswald, Hansestadt / Vorpommern-Greifswald 57.286 6.2 2007	Ostseevierviertel Ryckseite (2007) 19 ha 781 WE im Gebiet	55,375		55,375
		davon Rückbau: betroffene WE: 0	55,375	0,000	55,375
		davon Aufwertung:	0,000	0,000	0,000
		davon Rückführung	0,000	0,000	0,000
		davon Sanierung, Sicherung:	0,000	0,000	0,000
66	Greifswald, Hansestadt / Vorpommern-Greifswald 57.286 6.2 2002	Schönwalde I (2002-2010, 2018) 110 ha 4.774 WE im Gebiet	3.866,700		3.866,700
		davon Rückbau: betroffene WE: 0	1.157,306	0,000	1.157,306
		davon Aufwertung:	2.432,394	0,000	2.432,394
		davon Rückführung	277,000	0,000	277,000
		davon Sanierung, Sicherung:	0,000	0,000	0,000
67	Greifswald, Hansestadt / Vorpommern-Greifswald 57.286 6.2 2003	Schönwalde II (2003, 2008-2009, 2012-2014) 88 ha 5.022 WE im Gebiet	1.431,954		1.431,954
		davon Rückbau: betroffene WE: 0	453,507	0,000	453,507
		davon Aufwertung:	978,447	0,000	978,447
		davon Rückführung	0,000	0,000	0,000
		davon Sanierung, Sicherung:	0,000	0,000	0,000
68	Greifswald, Hansestadt / Vorpommern-Greifswald 57.286 6.2 2002	Ostseevierviertel/Parkseite (2002-2013) 45 ha 1.832 WE im Gebiet	3.443,279		3.443,279
		davon Rückbau: betroffene WE: 0	1.605,445	0,000	1.605,445
		davon Aufwertung:	1.600,459	0,000	1.600,459
		davon Rückführung	237,375	0,000	237,375
		davon Sanierung, Sicherung:	0,000	0,000	0,000



Bundesprogramm der Städtebauförderung
Programm: Stadtumbau
Land: Mecklenburg-Vorpommern

Lfd. Nr.	Stadt/Gemeinde Kreis Einwohnerzahl Leerstandsquote Förderung in	Bezeichnung der Maßnahme Größe des Gebietes (ha) Anzahl der WE	Bundesfinanzhilfe Stadtumbau		
			bis einschl. 2018 1000 Euro	Programmjahr 2019 1000 Euro	insgesamt 1000 Euro
Ruhende Maßnahmen					
69	Grevesmühlen, Stadt / Nordwestmecklenburg 10.496 5.4 2004	Altstadt (2004) 24 ha 433 WE im Gebiet	37,652		37,652
		davon Rückbau: betroffene WE: 0	37,652	0,000	37,652
		davon Aufwertung:	0,000	0,000	0,000
		davon Rückführung	0,000	0,000	0,000
		davon Sanierung, Sicherung:	0,000	0,000	0,000
70	Grimmen, Stadt / Vorpommern-Rügen 10.019 10.9 2009	Straße der Befreiung (2009, 2012, 2014, 2017) 10 ha 432 WE im Gebiet	324,662		324,662
		davon Rückbau: betroffene WE: 40	324,662	0,000	324,662
		davon Aufwertung:	0,000	0,000	0,000
		davon Rückführung	0,000	0,000	0,000
		davon Sanierung, Sicherung:	0,000	0,000	0,000
71	Grimmen, Stadt / Vorpommern-Rügen 10.019 10.9 2002	Süd- West (2002, 2008, 2012) 58 ha 2.650 WE im Gebiet	312,857		312,857
		davon Rückbau: betroffene WE: 0	283,757	0,000	283,757
		davon Aufwertung:	29,100	0,000	29,100
		davon Rückführung	0,000	0,000	0,000
		davon Sanierung, Sicherung:	0,000	0,000	0,000
72	Grimmen, Stadt / Vorpommern-Rügen 10.019 8.5 2018	OT Jessin (2018) 0 ha 87 WE im Gebiet	30,000		30,000
		davon Rückbau: betroffene WE: 0	30,000	0,000	30,000
		davon Aufwertung:	0,000	0,000	0,000
		davon Rückführung	0,000	0,000	0,000
		davon Sanierung, Sicherung:	0,000	0,000	0,000



Bundesprogramm der Städtebauförderung
Programm: Stadtumbau
Land: Mecklenburg-Vorpommern

Lfd. Nr.	Stadt/Gemeinde Kreis Einwohnerzahl Leerstandsquote Förderung in	Bezeichnung der Maßnahme Größe des Gebietes (ha) Anzahl der WE	Bundesfinanzhilfe Stadtumbau		
			bis einschl. 2018	Programmjahr 2019	insgesamt
			1000 Euro	1000 Euro	1000 Euro
Ruhende Maßnahmen					
73	Grischow / Mecklenburgische Seenplatte 241 10.2 2013	Dorfstraße 29 (2013) 0,08 ha 1 WE im Gebiet	2,125		2,125
		davon Rückbau: betroffene WE: 0	2,125	0,000	2,125
		davon Aufwertung:	0,000	0,000	0,000
		davon Rückführung	0,000	0,000	0,000
		davon Sanierung, Sicherung:	0,000	0,000	0,000
74	Grischow / Mecklenburgische Seenplatte 241 10.2 2013	Dorfstraße 82 und 83 (2013) 0,22 ha 14 WE im Gebiet	19,225		19,225
		davon Rückbau: betroffene WE: 0	19,225	0,000	19,225
		davon Aufwertung:	0,000	0,000	0,000
		davon Rückführung	0,000	0,000	0,000
		davon Sanierung, Sicherung:	0,000	0,000	0,000
75	Groß Miltzow / Mecklenburgische Seenplatte 1.034 20.3 2004	Gemeinde Groß Miltzow (2004, 2006, 2018) 4,85 ha 190 WE im Gebiet	78,110		78,110
		davon Rückbau: betroffene WE: 0	78,110	0,000	78,110
		davon Aufwertung:	0,000	0,000	0,000
		davon Rückführung	0,000	0,000	0,000
		davon Sanierung, Sicherung:	0,000	0,000	0,000
76	Groß Stieten / Nordwestmecklenburg 614 55.3 2007	Ortslage Groß Stieten (2007) 7,9 ha 343 WE im Gebiet	330,706		330,706
		davon Rückbau: betroffene WE: 0	330,706	0,000	330,706
		davon Aufwertung:	0,000	0,000	0,000
		davon Rückführung	0,000	0,000	0,000
		davon Sanierung, Sicherung:	0,000	0,000	0,000



Bundesprogramm der Städtebauförderung
Programm: Stadtumbau
Land: Mecklenburg-Vorpommern

Lfd. Nr.	Stadt/Gemeinde Kreis Einwohnerzahl Leerstandsquote Förderung in	Bezeichnung der Maßnahme Größe des Gebietes (ha) Anzahl der WE	Bundesfinanzhilfe Stadtumbau		
			bis einschl. 2018 1000 Euro	Programmjahr 2019 1000 Euro	insgesamt 1000 Euro
Ruhende Maßnahmen					
77	Groß Wüstenfelde / Landkreis Rostock 828 2.4 2008	OT Matgendorf (2008) 0,39 ha 5 WE im Gebiet	5,338		5,338
		davon Rückbau: betroffene WE: 0	5,338	0,000	5,338
		davon Aufwertung:	0,000	0,000	0,000
		davon Rückführung	0,000	0,000	0,000
		davon Sanierung, Sicherung:	0,000	0,000	0,000
78	Gültz / Mecklenburgische Seenplatte 547 6.2 2013	Straße der Zukunft 7a und 8 (2013) 0,85 ha 12 WE im Gebiet	15,150		15,150
		davon Rückbau: betroffene WE: 0	15,150	0,000	15,150
		davon Aufwertung:	0,000	0,000	0,000
		davon Rückführung	0,000	0,000	0,000
		davon Sanierung, Sicherung:	0,000	0,000	0,000
79	Gültz / Mecklenburgische Seenplatte 547 10.4 2014	Parkstraße 16-18 (2014) 0,27 ha 24 WE im Gebiet	31,500		31,500
		davon Rückbau: betroffene WE: 0	31,500	0,000	31,500
		davon Aufwertung:	0,000	0,000	0,000
		davon Rückführung	0,000	0,000	0,000
		davon Sanierung, Sicherung:	0,000	0,000	0,000
80	Güstrow, Stadt / Landkreis Rostock 28.845 9.5 2002	Südstadt (2002-2008, 2010, 2014) 78,4 ha 3.896 WE im Gebiet	1.974,213		1.974,213
		davon Rückbau: betroffene WE: 0	920,546	0,000	920,546
		davon Aufwertung:	805,667	0,000	805,667
		davon Rückführung	248,000	0,000	248,000
		davon Sanierung, Sicherung:	0,000	0,000	0,000



Bundesprogramm der Städtebauförderung
Programm: Stadtumbau
Land: Mecklenburg-Vorpommern

Lfd. Nr.	Stadt/Gemeinde Kreis Einwohnerzahl Leerstandsquote Förderung in	Bezeichnung der Maßnahme Größe des Gebietes (ha) Anzahl der WE	Bundesfinanzhilfe Stadtumbau		
			bis einschl. 2018 1000 Euro	Programmjahr 2019 1000 Euro	insgesamt 1000 Euro
Ruhende Maßnahmen					
81	Güstrow, Stadt / Landkreis Rostock 28.845 9.5 2002	Altstadt (2002-2015) 68,28 ha 1.969 WE im Gebiet	5.122,339		5.122,339
		davon Rückbau: betroffene WE:	216,464 0	0,000	216,464
		davon Aufwertung: davon Rückführung davon Sanierung, Sicherung:	4.905,875 0,000 0,000	0,000 0,000 0,000	4.905,875 0,000 0,000
82	Güstrow, Stadt / Landkreis Rostock 28.845 9.5 2005	Bärstammweg (2005) 4,8 ha 444 WE im Gebiet	183,310		183,310
		davon Rückbau: betroffene WE:	183,310 0	0,000	183,310
		davon Aufwertung: davon Rückführung davon Sanierung, Sicherung:	0,000 0,000 0,000	0,000 0,000 0,000	0,000 0,000 0,000
83	Güstrow, Stadt / Landkreis Rostock 28.845 9.5 2005	Kasernenbauten Neukruger Str. (2005) 27,5 ha 172 WE im Gebiet	74,717		74,717
		davon Rückbau: betroffene WE:	74,717 0	0,000	74,717
		davon Aufwertung: davon Rückführung davon Sanierung, Sicherung:	0,000 0,000 0,000	0,000 0,000 0,000	0,000 0,000 0,000
84	Güstrow, Stadt / Landkreis Rostock 28.845 9.5 2004	Distelberg (2004-2005) 15,7 ha 1.352 WE im Gebiet	27,583		27,583
		davon Rückbau: betroffene WE:	27,583 0	0,000	27,583
		davon Aufwertung: davon Rückführung davon Sanierung, Sicherung:	0,000 0,000 0,000	0,000 0,000 0,000	0,000 0,000 0,000



Bundesprogramm der Städtebauförderung
Programm: Stadtumbau
Land: Mecklenburg-Vorpommern

Lfd. Nr.	Stadt/Gemeinde Kreis Einwohnerzahl Leerstandsquote Förderung in	Bezeichnung der Maßnahme Größe des Gebietes (ha) Anzahl der WE	Bundesfinanzhilfe Stadtumbau		
			bis einschl. 2018 1000 Euro	Programmjahr 2019 1000 Euro	insgesamt 1000 Euro
Ruhende Maßnahmen					
85	Gutow / Landkreis Rostock 981 20 2015	Goldberger Straße 1 (2015) 0,73 ha 6 WE im Gebiet	4,839		4,839
		davon Rückbau: betroffene WE: 0	4,839	0,000	4,839
		davon Aufwertung:	0,000	0,000	0,000
		davon Rückführung	0,000	0,000	0,000
		davon Sanierung, Sicherung:	0,000	0,000	0,000
86	Hagenow, Stadt / Ludwigslust-Parchim 11.697 14.8 2004	Sudenhof (2004) 5,3 ha 267 WE im Gebiet	328,780		328,780
		davon Rückbau: betroffene WE: 0	328,780	0,000	328,780
		davon Aufwertung:	0,000	0,000	0,000
		davon Rückführung	0,000	0,000	0,000
		davon Sanierung, Sicherung:	0,000	0,000	0,000
87	Hintersee / Vorpommern- Greifswald 332 5 2006	Ortslage Hintersee Dorfstraße (2006, 2014) 190 ha 200 WE im Gebiet	10,709		10,709
		davon Rückbau: betroffene WE: 0	10,709	0,000	10,709
		davon Aufwertung:	0,000	0,000	0,000
		davon Rückführung	0,000	0,000	0,000
		davon Sanierung, Sicherung:	0,000	0,000	0,000
88	Hohenzieritz / Mecklenburgische Seenplatte 494 8.7 2012	Hohenzieritz (2012) 20 ha 230 WE im Gebiet	19,808		19,808
		davon Rückbau: betroffene WE: 0	19,808	0,000	19,808
		davon Aufwertung:	0,000	0,000	0,000
		davon Rückführung	0,000	0,000	0,000
		davon Sanierung, Sicherung:	0,000	0,000	0,000



Bundesprogramm der Städtebauförderung
Programm: Stadtumbau
Land: Mecklenburg-Vorpommern

Lfd. Nr.	Stadt/Gemeinde Kreis Einwohnerzahl Leerstandsquote Förderung in	Bezeichnung der Maßnahme Größe des Gebietes (ha) Anzahl der WE	Bundesfinanzhilfe Stadtumbau		
			bis einschl. 2018	Programmjahr 2019	insgesamt
			1000 Euro	1000 Euro	1000 Euro
Ruhende Maßnahmen					
89	Hornstorf / Nordwestmecklenburg 1.078 1.7 2018	OT Rohlstorf (2018) 0,2 ha 65 WE im Gebiet	8,730		8,730
		davon Rückbau: betroffene WE: 0	8,730	0,000	8,730
		davon Aufwertung:	0,000	0,000	0,000
		davon Rückführung	0,000	0,000	0,000
		davon Sanierung, Sicherung:	0,000	0,000	0,000
90	Hugoldsdorf / Vorpommern- Rügen 128 9.8 2005	Ortsbereich Hugoldsdorf (2005) 3 ha 60 WE im Gebiet	31,743		31,743
		davon Rückbau: betroffene WE: 0	31,743	0,000	31,743
		davon Aufwertung:	0,000	0,000	0,000
		davon Rückführung	0,000	0,000	0,000
		davon Sanierung, Sicherung:	0,000	0,000	0,000
91	Hugoldsdorf / Vorpommern- Rügen 128 9.8 2013	Rönkendorf Krakower Straße 9 (2013) 3 ha 61 WE im Gebiet	2,903		2,903
		davon Rückbau: betroffene WE: 0	2,903	0,000	2,903
		davon Aufwertung:	0,000	0,000	0,000
		davon Rückführung	0,000	0,000	0,000
		davon Sanierung, Sicherung:	0,000	0,000	0,000
92	Jarmen, Stadt / Vorpommern-Greifswald 3.015 9.9 2018	Wohngebiet Neu Plötz (2018) 0,7 ha 24 WE im Gebiet	39,120		39,120
		davon Rückbau: betroffene WE: 0	39,120	0,000	39,120
		davon Aufwertung:	0,000	0,000	0,000
		davon Rückführung	0,000	0,000	0,000
		davon Sanierung, Sicherung:	0,000	0,000	0,000



Bundesprogramm der Städtebauförderung
Programm: Stadtumbau
Land: Mecklenburg-Vorpommern

Lfd. Nr.	Stadt/Gemeinde Kreis Einwohnerzahl Leerstandsquote Förderung in	Bezeichnung der Maßnahme Größe des Gebietes (ha) Anzahl der WE	Bundesfinanzhilfe Stadtumbau		
			bis einschl. 2018	Programmjahr 2019	insgesamt
			1000 Euro	1000 Euro	1000 Euro
Ruhende Maßnahmen					
93	Jördenstorf / Landkreis Rostock 998 19 2006	Neue Straße (2006, 2012) 2,06 ha 74 WE im Gebiet	122,036		122,036
		davon Rückbau: betroffene WE:	122,036	0,000	122,036
		davon Aufwertung:	0,000	0,000	0,000
		davon Rückführung:	0,000	0,000	0,000
		davon Sanierung, Sicherung:	0,000	0,000	0,000
94	Karlsburg / Vorpommern-Greifswald 1.263 10.6 2013	Neubaublockquartier Schulstraße 23 bis 27 (2013, 2018) 5,2 ha 137 WE im Gebiet	101,472		101,472
		davon Rückbau: betroffene WE:	101,472	0,000	101,472
		davon Aufwertung:	0,000	0,000	0,000
		davon Rückführung:	0,000	0,000	0,000
		davon Sanierung, Sicherung:	0,000	0,000	0,000
95	Kobrow / Ludwigslust-Parchim 417 3.5 2008	Kobrow (2008) 1 ha 21 WE im Gebiet	25,800		25,800
		davon Rückbau: betroffene WE:	25,800	0,000	25,800
		davon Aufwertung:	0,000	0,000	0,000
		davon Rückführung:	0,000	0,000	0,000
		davon Sanierung, Sicherung:	0,000	0,000	0,000
96	Krakow am See, Stadt / Landkreis Rostock 3.509 1.8 2010	Krakow am See mit OT (2010) 8.711,3 ha 1.962 WE im Gebiet	14,535		14,535
		davon Rückbau: betroffene WE:	14,535	0,000	14,535
		davon Aufwertung:	0,000	0,000	0,000
		davon Rückführung:	0,000	0,000	0,000
		davon Sanierung, Sicherung:	0,000	0,000	0,000



Bundesprogramm der Städtebauförderung
Programm: Stadtumbau
Land: Mecklenburg-Vorpommern

Lfd. Nr.	Stadt/Gemeinde Kreis Einwohnerzahl Leerstandsquote Förderung in	Bezeichnung der Maßnahme Größe des Gebietes (ha) Anzahl der WE	Bundesfinanzhilfe Stadtumbau		
			bis einschl. 2018	Programmjahr 2019	insgesamt
			1000 Euro	1000 Euro	1000 Euro
Ruhende Maßnahmen					
97	Krien / Vorpommern-Greifswald 654 34.2 2015	Umbaugebiet Molkereistraße 31/32 (2015) 0,5 ha 8 WE im Gebiet	13,720		13,720
		davon Rückbau: betroffene WE: 0	13,720	0,000	13,720
		davon Aufwertung:	0,000	0,000	0,000
		davon Rückführung	0,000	0,000	0,000
		davon Sanierung, Sicherung:	0,000	0,000	0,000
98	Kröpelin, Stadt / Landkreis Rostock 4.787 4.3 2006	OT Diedrichshagen (2006) 16 ha 78 WE im Gebiet	32,676		32,676
		davon Rückbau: betroffene WE: 0	32,676	0,000	32,676
		davon Aufwertung:	0,000	0,000	0,000
		davon Rückführung	0,000	0,000	0,000
		davon Sanierung, Sicherung:	0,000	0,000	0,000
99	Kublank / Mecklenburgische Seenplatte 164 22.5 2010	Ortslage Kublank (2010) 400 ha 108 WE im Gebiet	31,400		31,400
		davon Rückbau: betroffene WE: 0	31,400	0,000	31,400
		davon Aufwertung:	0,000	0,000	0,000
		davon Rückführung	0,000	0,000	0,000
		davon Sanierung, Sicherung:	0,000	0,000	0,000
100	Kuhlen-Wendorf / Ludwigslust-Parchim 792 21.1 2006	Müsselmow (2006) 1,53 ha 35 WE im Gebiet	47,028		47,028
		davon Rückbau: betroffene WE: 0	47,028	0,000	47,028
		davon Aufwertung:	0,000	0,000	0,000
		davon Rückführung	0,000	0,000	0,000
		davon Sanierung, Sicherung:	0,000	0,000	0,000



Bundesprogramm der Städtebauförderung
Programm: Stadtumbau
Land: Mecklenburg-Vorpommern

Lfd. Nr.	Stadt/Gemeinde Kreis Einwohnerzahl Leerstandsquote Förderung in	Bezeichnung der Maßnahme Größe des Gebietes (ha) Anzahl der WE	Bundesfinanzhilfe Stadtumbau		
			bis einschl. 2018 1000 Euro	Programmjahr 2019 1000 Euro	insgesamt 1000 Euro
Ruhende Maßnahmen					
101	Kuhlen-Wendorf / Ludwigslust-Parchim 792 21.1 2006	Kuhlen (2006) 2 ha 36 WE im Gebiet	58,138		58,138
		davon Rückbau: betroffene WE: 0	58,138	0,000	58,138
		davon Aufwertung:	0,000	0,000	0,000
		davon Rückführung	0,000	0,000	0,000
		davon Sanierung, Sicherung:	0,000	0,000	0,000
102	Kummerow / Vorpommern- Rügen 305 8.2 2006	Gemeinde Kummerow (2006, 2015) 11,55 ha 205 WE im Gebiet	6,010		6,010
		davon Rückbau: betroffene WE: 0	6,010	0,000	6,010
		davon Aufwertung:	0,000	0,000	0,000
		davon Rückführung	0,000	0,000	0,000
		davon Sanierung, Sicherung:	0,000	0,000	0,000
103	Laage, Stadt / Landkreis Rostock 5.403 29.7 2002	Kronskamp (2002-2008) 13 ha 876 WE im Gebiet	1.881,155		1.881,155
		davon Rückbau: betroffene WE: 0	1.131,155	0,000	1.131,155
		davon Aufwertung:	750,000	0,000	750,000
		davon Rückführung	0,000	0,000	0,000
		davon Sanierung, Sicherung:	0,000	0,000	0,000
104	Lalendorf / Landkreis Rostock 3.551 23.8 2002	Ringstraße und Brunnenstraße (2002, 2012) 3 ha 100 WE im Gebiet	94,471		94,471
		davon Rückbau: betroffene WE: 0	94,471	0,000	94,471
		davon Aufwertung:	0,000	0,000	0,000
		davon Rückführung	0,000	0,000	0,000
		davon Sanierung, Sicherung:	0,000	0,000	0,000



Bundesprogramm der Städtebauförderung
Programm: Stadtumbau
Land: Mecklenburg-Vorpommern

Lfd. Nr.	Stadt/Gemeinde Kreis Einwohnerzahl Leerstandsquote Förderung in	Bezeichnung der Maßnahme Größe des Gebietes (ha) Anzahl der WE	Bundesfinanzhilfe Stadtumbau		
			bis einschl. 2018 1000 Euro	Programmjahr 2019 1000 Euro	insgesamt 1000 Euro
Ruhende Maßnahmen					
105	Lelkendorf / Landkreis Rostock 450 6.1 2012	Dorfstraße 29, 31 (2012) 3,74 ha 14 WE im Gebiet	20,995		20,995
		davon Rückbau: betroffene WE: 0	20,995	0,000	20,995
		davon Aufwertung:	0,000	0,000	0,000
		davon Rückführung	0,000	0,000	0,000
		davon Sanierung, Sicherung:	0,000	0,000	0,000
106	Löbnitz / Vorpommern- Rügen 617 5.9 2010	Löbnitz Gartenstraße (2010) 0,21 ha 12 WE im Gebiet	17,444		17,444
		davon Rückbau: betroffene WE: 0	17,444	0,000	17,444
		davon Aufwertung:	0,000	0,000	0,000
		davon Rückführung	0,000	0,000	0,000
		davon Sanierung, Sicherung:	0,000	0,000	0,000
107	Lohmen / Landkreis Rostock 768 6.7 2014	Flurstück 1/2, Flur 2 Rückbau Wohnblock Gerdshagen 2/2a-2c (2014) 1,96 ha 24 WE im Gebiet	37,105		37,105
		davon Rückbau: betroffene WE: 0	37,105	0,000	37,105
		davon Aufwertung:	0,000	0,000	0,000
		davon Rückführung	0,000	0,000	0,000
		davon Sanierung, Sicherung:	0,000	0,000	0,000
108	Loitz, Stadt / Vorpommern- Greifswald 4.420 15.1 2005	Übriges Stadtgebiet mit OT (2005-2007) 4.435 ha 1.635 WE im Gebiet	194,345		194,345
		davon Rückbau: betroffene WE: 0	194,345	0,000	194,345
		davon Aufwertung:	0,000	0,000	0,000
		davon Rückführung	0,000	0,000	0,000
		davon Sanierung, Sicherung:	0,000	0,000	0,000



Bundesprogramm der Städtebauförderung
Programm: Stadtumbau
Land: Mecklenburg-Vorpommern

Lfd. Nr.	Stadt/Gemeinde Kreis Einwohnerzahl Leerstandsquote Förderung in	Bezeichnung der Maßnahme Größe des Gebietes (ha) Anzahl der WE	Bundesfinanzhilfe Stadtumbau		
			bis einschl. 2018 1000 Euro	Programmjahr 2019 1000 Euro	insgesamt 1000 Euro
Ruhende Maßnahmen					
109	Loitz, Stadt / Vorpommern- Greifswald 4.420 15.1 2005	Altstadt (2005) 6,4 ha 230 WE im Gebiet	14,704		14,704
		davon Rückbau: betroffene WE: 0	14,704	0,000	14,704
		davon Aufwertung:	0,000	0,000	0,000
		davon Rückführung	0,000	0,000	0,000
		davon Sanierung, Sicherung:	0,000	0,000	0,000
110	Ludwigslust, Stadt / Ludwigslust-Parchim 12.255 9.4 2003	Parkviertel (2003-2008) 14,7 ha 734 WE im Gebiet	634,286		634,286
		davon Rückbau: betroffene WE: 0	63,720	0,000	63,720
		davon Aufwertung:	570,566	0,000	570,566
		davon Rückführung	0,000	0,000	0,000
		davon Sanierung, Sicherung:	0,000	0,000	0,000
111	Malchin, Stadt / Mecklenburgische Seenplatte 7.614 8.5 2004	Am Zachow R 1 (2004-2005, 2018) 20 ha 939 WE im Gebiet	470,011		470,011
		davon Rückbau: betroffene WE: 0	470,011	0,000	470,011
		davon Aufwertung:	0,000	0,000	0,000
		davon Rückführung	0,000	0,000	0,000
		davon Sanierung, Sicherung:	0,000	0,000	0,000
112	Malchin, Stadt / Mecklenburgische Seenplatte 7.614 8.5 2017	OT Remplin (2017) 25,9 ha 177 WE im Gebiet	40,825		40,825
		davon Rückbau: betroffene WE: 29	40,825	0,000	40,825
		davon Aufwertung:	0,000	0,000	0,000
		davon Rückführung	0,000	0,000	0,000
		davon Sanierung, Sicherung:	0,000	0,000	0,000



Bundesprogramm der Städtebauförderung
Programm: Stadtumbau
Land: Mecklenburg-Vorpommern

Lfd. Nr.	Stadt/Gemeinde Kreis Einwohnerzahl Leerstandsquote Förderung in	Bezeichnung der Maßnahme Größe des Gebietes (ha) Anzahl der WE	Bundesfinanzhilfe Stadtumbau		
			bis einschl. 2018	Programmjahr 2019	insgesamt
			1000 Euro	1000 Euro	1000 Euro
Ruhende Maßnahmen					
113	Malchin, Stadt / Mecklenburgische Seenplatte 7.614 8.5 2005	Strauchwerder (2005) 3 ha 81 WE im Gebiet	23,484		23,484
		davon Rückbau: betroffene WE: 0	23,484	0,000	23,484
		davon Aufwertung:	0,000	0,000	0,000
		davon Rückführung	0,000	0,000	0,000
		davon Sanierung, Sicherung:	0,000	0,000	0,000
114	Malchin, Stadt / Mecklenburgische Seenplatte 7.614 7.7 2018	Stavenhagener Straße (2018) 0 ha 35 WE im Gebiet	44,631		44,631
		davon Rückbau: betroffene WE: 0	44,631	0,000	44,631
		davon Aufwertung:	0,000	0,000	0,000
		davon Rückführung	0,000	0,000	0,000
		davon Sanierung, Sicherung:	0,000	0,000	0,000
115	Malchin, Stadt / Mecklenburgische Seenplatte 7.614 8.5 2013	Gorschendorf (2013) 11,12 ha 1.140 WE im Gebiet	17,485		17,485
		davon Rückbau: betroffene WE: 0	17,485	0,000	17,485
		davon Aufwertung:	0,000	0,000	0,000
		davon Rückführung	0,000	0,000	0,000
		davon Sanierung, Sicherung:	0,000	0,000	0,000
116	Malchow, Stadt / Mecklenburgische Seenplatte 6.582 5.7 2003	Handelsschwerpunkt Friedensstraße (2003) 36 ha 850 WE im Gebiet	93,573		93,573
		davon Rückbau: betroffene WE: 0	93,573	0,000	93,573
		davon Aufwertung:	0,000	0,000	0,000
		davon Rückführung	0,000	0,000	0,000
		davon Sanierung, Sicherung:	0,000	0,000	0,000



Bundesprogramm der Städtebauförderung
Programm: Stadtumbau
Land: Mecklenburg-Vorpommern

Lfd. Nr.	Stadt/Gemeinde Kreis Einwohnerzahl Leerstandsquote Förderung in	Bezeichnung der Maßnahme Größe des Gebietes (ha) Anzahl der WE	Bundesfinanzhilfe Stadtumbau		
			bis einschl. 2018	Programmjahr 2019	insgesamt
			1000 Euro	1000 Euro	1000 Euro
Ruhende Maßnahmen					
117	Malchow, Stadt / Mecklenburgische Seenplatte 6.582 5.7 2003	Innenstadt (2003, 2005) 68 ha 1.400 WE im Gebiet	33,650		33,650
		davon Rückbau: betroffene WE: 0	33,650	0,000	33,650
		davon Aufwertung:	0,000	0,000	0,000
		davon Rückführung	0,000	0,000	0,000
		davon Sanierung, Sicherung:	0,000	0,000	0,000
118	Mestlin / Ludwigslust- Parchim 740 10.7 2005	F.-Reuter-Straße/MTS-Straße (2005) 1,7 ha 96 WE im Gebiet	65,220		65,220
		davon Rückbau: betroffene WE: 0	65,220	0,000	65,220
		davon Aufwertung:	0,000	0,000	0,000
		davon Rückführung	0,000	0,000	0,000
		davon Sanierung, Sicherung:	0,000	0,000	0,000
119	Möllenbeck / Mecklenburgische Seenplatte 719 8.9 2002	Gemeinde Möllenbeck (2002, 2008) 3.645 ha 380 WE im Gebiet	32,280		32,280
		davon Rückbau: betroffene WE: 0	32,280	0,000	32,280
		davon Aufwertung:	0,000	0,000	0,000
		davon Rückführung	0,000	0,000	0,000
		davon Sanierung, Sicherung:	0,000	0,000	0,000
120	Möllenhagen / Mecklenburgische Seenplatte 1.514 18.8 2007	Ortslage Lehsten (2007) 18 ha 136 WE im Gebiet	18,445		18,445
		davon Rückbau: betroffene WE: 0	18,445	0,000	18,445
		davon Aufwertung:	0,000	0,000	0,000
		davon Rückführung	0,000	0,000	0,000
		davon Sanierung, Sicherung:	0,000	0,000	0,000



Bundesprogramm der Städtebauförderung
Programm: Stadtumbau
Land: Mecklenburg-Vorpommern

Lfd. Nr.	Stadt/Gemeinde Kreis Einwohnerzahl Leerstandsquote Förderung in	Bezeichnung der Maßnahme Größe des Gebietes (ha) Anzahl der WE	Bundesfinanzhilfe Stadtumbau		
			bis einschl. 2018	Programmjahr 2019	insgesamt
			1000 Euro	1000 Euro	1000 Euro
Ruhende Maßnahmen					
121	Möllenhagen / Mecklenburgische Seenplatte 1.514 18.8 2008	Ortslage Möllenhagen (2008) 25 ha 528 WE im Gebiet	42,350		42,350
		davon Rückbau: betroffene WE: 0	42,350	0,000	42,350
		davon Aufwertung:	0,000	0,000	0,000
		davon Rückführung	0,000	0,000	0,000
		davon Sanierung, Sicherung:	0,000	0,000	0,000
122	Mölln / Mecklenburgische Seenplatte 508 26.8 2007	Ortskern Mölln (2007) 0,4 ha 63 WE im Gebiet	52,500		52,500
		davon Rückbau: betroffene WE: 0	52,500	0,000	52,500
		davon Aufwertung:	0,000	0,000	0,000
		davon Rückführung	0,000	0,000	0,000
		davon Sanierung, Sicherung:	0,000	0,000	0,000
123	Moltzow / Mecklenburgische Seenplatte 903 13.8 2006	Lupendorf, Dorfstraße (2006) 2 ha 40 WE im Gebiet	23,562		23,562
		davon Rückbau: betroffene WE: 0	23,562	0,000	23,562
		davon Aufwertung:	0,000	0,000	0,000
		davon Rückführung	0,000	0,000	0,000
		davon Sanierung, Sicherung:	0,000	0,000	0,000
124	Mustin / Ludwigslust- Parchim 389 11 2008	Ortslage Mustin (2008) 0,35 ha 24 WE im Gebiet	33,575		33,575
		davon Rückbau: betroffene WE: 0	33,575	0,000	33,575
		davon Aufwertung:	0,000	0,000	0,000
		davon Rückführung	0,000	0,000	0,000
		davon Sanierung, Sicherung:	0,000	0,000	0,000



Bundesprogramm der Städtebauförderung
Programm: Stadtumbau
Land: Mecklenburg-Vorpommern

Lfd. Nr.	Stadt/Gemeinde Kreis Einwohnerzahl Leerstandsquote Förderung in	Bezeichnung der Maßnahme Größe des Gebietes (ha) Anzahl der WE	Bundesfinanzhilfe Stadtumbau		
			bis einschl. 2018	Programmjahr 2019	insgesamt
			1000 Euro	1000 Euro	1000 Euro
Ruhende Maßnahmen					
125	Neu Kaliß / Ludwigslust-Parchim 1.974 6 2016	Bausch Park (2016) 0,39 ha 9 WE im Gebiet	9,375		9,375
		davon Rückbau: betroffene WE: 0	9,375	0,000	9,375
		davon Aufwertung:	0,000	0,000	0,000
		davon Rückführung	0,000	0,000	0,000
		davon Sanierung, Sicherung:	0,000	0,000	0,000
126	Neu Poserin / Ludwigslust-Parchim 519 5.9 2005	Außenring (2005) 2,5 ha 59 WE im Gebiet	48,992		48,992
		davon Rückbau: betroffene WE: 0	48,992	0,000	48,992
		davon Aufwertung:	0,000	0,000	0,000
		davon Rückführung	0,000	0,000	0,000
		davon Sanierung, Sicherung:	0,000	0,000	0,000
127	Neubrandenburg, Stadt / Mecklenburgische Seenplatte 63.602 5.4 2002	Südstadt (2002) 73 ha 4.547 WE im Gebiet	95,730		95,730
		davon Rückbau: betroffene WE: 0	95,730	0,000	95,730
		davon Aufwertung:	0,000	0,000	0,000
		davon Rückführung	0,000	0,000	0,000
		davon Sanierung, Sicherung:	0,000	0,000	0,000
128	Neubrandenburg, Stadt / Mecklenburgische Seenplatte 63.602 5.4 2003	Oststadt (2003-2011, 2013-2015) 32,86 ha 8.114 WE im Gebiet	4.574,664		4.574,664
		davon Rückbau: betroffene WE: 0	1.712,592	0,000	1.712,592
		davon Aufwertung:	2.862,072	0,000	2.862,072
		davon Rückführung	0,000	0,000	0,000
		davon Sanierung, Sicherung:	0,000	0,000	0,000



Bundesprogramm der Städtebauförderung
Programm: Stadtumbau
Land: Mecklenburg-Vorpommern

Lfd. Nr.	Stadt/Gemeinde Kreis Einwohnerzahl Leerstandsquote Förderung in	Bezeichnung der Maßnahme Größe des Gebietes (ha) Anzahl der WE	Bundesfinanzhilfe Stadtumbau		
			bis einschl. 2018	Programmjahr 2019	insgesamt
			1000 Euro	1000 Euro	1000 Euro
Ruhende Maßnahmen					
129	Neubrandenburg, Stadt / Mecklenburgische Seenplatte 63.602 5.4 2003	Vogelviertel (2003) 70 ha 3.035 WE im Gebiet	441,123		441,123
		davon Rückbau: betroffene WE: 0	441,123	0,000	441,123
		davon Aufwertung:	0,000	0,000	0,000
		davon Rückführung	0,000	0,000	0,000
		davon Sanierung, Sicherung:	0,000	0,000	0,000
130	Neubrandenburg, Stadt / Mecklenburgische Seenplatte 63.602 5.4 2002	Altstadt (2002-2011, 2013-2018) 50,7 ha 2.048 WE im Gebiet	9.035,352		9.035,352
		davon Rückbau: betroffene WE: 0	0,000	0,000	0,000
		davon Aufwertung:	9.035,352	0,000	9.035,352
		davon Rückführung	0,000	0,000	0,000
		davon Sanierung, Sicherung:	0,000	0,000	0,000
131	Neubrandenburg, Stadt / Mecklenburgische Seenplatte 63.602 5.4 2002	Datzeberg (2002-2003, 2005-2009, 2014-2015) 78 ha 2.597 WE im Gebiet	2.305,407		2.305,407
		davon Rückbau: betroffene WE: 0	1.864,407	0,000	1.864,407
		davon Aufwertung:	441,000	0,000	441,000
		davon Rückführung	0,000	0,000	0,000
		davon Sanierung, Sicherung:	0,000	0,000	0,000
132	Neubrandenburg, Stadt / Mecklenburgische Seenplatte 63.602 5.4 2006	Monckeshof (2006-2008) 19,2 ha 635 WE im Gebiet	716,953		716,953
		davon Rückbau: betroffene WE: 0	716,953	0,000	716,953
		davon Aufwertung:	0,000	0,000	0,000
		davon Rückführung	0,000	0,000	0,000
		davon Sanierung, Sicherung:	0,000	0,000	0,000



Bundesprogramm der Städtebauförderung
Programm: Stadtumbau
Land: Mecklenburg-Vorpommern

Lfd. Nr.	Stadt/Gemeinde Kreis Einwohnerzahl Leerstandsquote Förderung in	Bezeichnung der Maßnahme Größe des Gebietes (ha) Anzahl der WE	Bundesfinanzhilfe Stadtumbau		
			bis einschl. 2018	Programmjahr 2019	insgesamt
			1000 Euro	1000 Euro	1000 Euro
Ruhende Maßnahmen					
133	Neubrandenburg, Stadt / Mecklenburgische Seenplatte 63.602 5.4 2002	Reitbahnweg (2002-2004, 2006) 58,5 ha 2.982 WE im Gebiet	536,259		536,259
		davon Rückbau: betroffene WE: 0	263,759	0,000	263,759
		davon Aufwertung:	241,750	0,000	241,750
		davon Rückführung	30,750	0,000	30,750
		davon Sanierung, Sicherung:	0,000	0,000	0,000
134	Neustadt-Glewe, Stadt / Ludwigslust-Parchim 6.748 8.2 2015	Laascher Straße (2015) 31,1 ha 1.259 WE im Gebiet	67,013		67,013
		davon Rückbau: betroffene WE: 0	67,013	0,000	67,013
		davon Aufwertung:	0,000	0,000	0,000
		davon Rückführung	0,000	0,000	0,000
		davon Sanierung, Sicherung:	0,000	0,000	0,000
135	Neustadt-Glewe, Stadt / Ludwigslust-Parchim 6.748 8.2 2002	Bahnhofsvorstadt (2002, 2006) 52,43 ha 797 WE im Gebiet	22,530		22,530
		davon Rückbau: betroffene WE: 0	22,530	0,000	22,530
		davon Aufwertung:	0,000	0,000	0,000
		davon Rückführung	0,000	0,000	0,000
		davon Sanierung, Sicherung:	0,000	0,000	0,000
136	Neustadt-Glewe, Stadt / Ludwigslust-Parchim 6.748 8.2 2004	Altstadt (2004) 15 ha 517 WE im Gebiet	10,255		10,255
		davon Rückbau: betroffene WE: 0	10,255	0,000	10,255
		davon Aufwertung:	0,000	0,000	0,000
		davon Rückführung	0,000	0,000	0,000
		davon Sanierung, Sicherung:	0,000	0,000	0,000



Bundesprogramm der Städtebauförderung
Programm: Stadtumbau
Land: Mecklenburg-Vorpommern

Lfd. Nr.	Stadt/Gemeinde Kreis Einwohnerzahl Leerstandsquote Förderung in	Bezeichnung der Maßnahme Größe des Gebietes (ha) Anzahl der WE	Bundesfinanzhilfe Stadtumbau		
			bis einschl. 2018	Programmjahr 2019	insgesamt
			1000 Euro	1000 Euro	1000 Euro
Ruhende Maßnahmen					
137	Neustrelitz, Stadt / Mecklenburgische Seenplatte 20.504 12.2 2006	Staddenkmal (2006-2015) 83 ha 3.527 WE im Gebiet	3.109,000		3.109,000
		davon Rückbau: betroffene WE: 0	0,000	0,000	0,000
		davon Aufwertung:	3.019,000	0,000	3.019,000
		davon Rückführung	90,000	0,000	90,000
		davon Sanierung, Sicherung:	0,000	0,000	0,000
138	Neustrelitz, Stadt / Mecklenburgische Seenplatte 20.504 12.2 2002	Kiefernheide (2002-2007, 2009, 2012-2013, 2018) 37 ha 2.539 WE im Gebiet	1.350,732		1.350,732
		davon Rückbau: betroffene WE: 0	895,732	0,000	895,732
		davon Aufwertung:	455,000	0,000	455,000
		davon Rückführung	0,000	0,000	0,000
		davon Sanierung, Sicherung:	0,000	0,000	0,000
139	Neustrelitz, Stadt / Mecklenburgische Seenplatte 20.504 12.2 2004	Strelitz-Alt (2004, 2009) 82,7 ha 1.339 WE im Gebiet	103,913		103,913
		davon Rückbau: betroffene WE: 0	103,913	0,000	103,913
		davon Aufwertung:	0,000	0,000	0,000
		davon Rückführung	0,000	0,000	0,000
		davon Sanierung, Sicherung:	0,000	0,000	0,000
140	Neustrelitz, Stadt / Mecklenburgische Seenplatte 20.504 12.2 2002	Stadtkern (2002) 144,5 ha 3.500 WE im Gebiet	346,502		346,502
		davon Rückbau: betroffene WE: 0	346,502	0,000	346,502
		davon Aufwertung:	0,000	0,000	0,000
		davon Rückführung	0,000	0,000	0,000
		davon Sanierung, Sicherung:	0,000	0,000	0,000



Bundesprogramm der Städtebauförderung
Programm: Stadtumbau
Land: Mecklenburg-Vorpommern

Lfd. Nr.	Stadt/Gemeinde Kreis Einwohnerzahl Leerstandsquote Förderung in	Bezeichnung der Maßnahme Größe des Gebietes (ha) Anzahl der WE	Bundesfinanzhilfe Stadtumbau		
			bis einschl. 2018 1000 Euro	Programmjahr 2019 1000 Euro	insgesamt 1000 Euro
Ruhende Maßnahmen					
141	Neustrelitz, Stadt / Mecklenburgische Seenplatte 20.504 12.2 2008	Dr.-Schwentner-Straße (2008) 10,2 ha 640 WE im Gebiet	47,799		47,799
		davon Rückbau: betroffene WE: 0	47,799	0,000	47,799
		davon Aufwertung:	0,000	0,000	0,000
		davon Rückführung	0,000	0,000	0,000
		davon Sanierung, Sicherung:	0,000	0,000	0,000
142	Pantelitz / Vorpommern- Rügen 759 6.5 2010	Pantelitz (2010) 1.440 ha 72 WE im Gebiet	7,914		7,914
		davon Rückbau: betroffene WE: 0	7,914	0,000	7,914
		davon Aufwertung:	0,000	0,000	0,000
		davon Rückführung	0,000	0,000	0,000
		davon Sanierung, Sicherung:	0,000	0,000	0,000
143	Parchim, Stadt / Ludwigslust-Parchim 17.918 13 2002	Weststadt (2002-2009, 2012, 2016) 49 ha 3.268 WE im Gebiet	2.012,122		2.012,122
		davon Rückbau: betroffene WE: 0	1.075,622	0,000	1.075,622
		davon Aufwertung:	801,000	0,000	801,000
		davon Rückführung	135,500	0,000	135,500
		davon Sanierung, Sicherung:	0,000	0,000	0,000
144	Parchim, Stadt / Ludwigslust-Parchim 17.918 13 2015	Ortsteil Dargelütz (2015) 12 ha 103 WE im Gebiet	87,773		87,773
		davon Rückbau: betroffene WE: 0	87,773	0,000	87,773
		davon Aufwertung:	0,000	0,000	0,000
		davon Rückführung	0,000	0,000	0,000
		davon Sanierung, Sicherung:	0,000	0,000	0,000



Bundesprogramm der Städtebauförderung
Programm: Stadtumbau
Land: Mecklenburg-Vorpommern

Lfd. Nr.	Stadt/Gemeinde Kreis Einwohnerzahl Leerstandsquote Förderung in	Bezeichnung der Maßnahme Größe des Gebietes (ha) Anzahl der WE	Bundesfinanzhilfe Stadtumbau		
			bis einschl. 2018 1000 Euro	Programmjahr 2019 1000 Euro	insgesamt 1000 Euro
Ruhende Maßnahmen					
145	Parchim, Stadt / Ludwigslust-Parchim 17.918 13 2003	Altstadt (2003-2005) 39 ha 1.699 WE im Gebiet	102,462		102,462
		davon Rückbau: betroffene WE:	102,462 0	0,000	102,462
		davon Aufwertung: davon Rückführung davon Sanierung, Sicherung:	0,000 0,000 0,000	0,000 0,000 0,000	0,000 0,000 0,000
146	Pasewalk, Stadt / Vorpommern-Greifswald 10.535 8.8 2003	Oststadt (2003-2016) 36 ha 1.655 WE im Gebiet	2.028,897		2.028,897
		davon Rückbau: betroffene WE:	242,706 0	0,000	242,706
		davon Aufwertung: davon Rückführung davon Sanierung, Sicherung:	1.703,000 83,191 0,000	0,000 0,000 0,000	1.703,000 83,191 0,000
147	Pasewalk, Stadt / Vorpommern-Greifswald 10.535 8.8 2007	Beobachtungsgebiet (2007) 95 ha 1.384 WE im Gebiet	117,834		117,834
		davon Rückbau: betroffene WE:	117,834 0	0,000	117,834
		davon Aufwertung: davon Rückführung davon Sanierung, Sicherung:	0,000 0,000 0,000	0,000 0,000 0,000	0,000 0,000 0,000
148	Peenemünde / Vorpommern-Greifswald 249 44.6 2010	Bahnhofstraße (2010) 13.178 ha 82 WE im Gebiet	124,666		124,666
		davon Rückbau: betroffene WE:	124,666 0	0,000	124,666
		davon Aufwertung: davon Rückführung davon Sanierung, Sicherung:	0,000 0,000 0,000	0,000 0,000 0,000	0,000 0,000 0,000



Bundesprogramm der Städtebauförderung
Programm: Stadtumbau
Land: Mecklenburg-Vorpommern

Lfd. Nr.	Stadt/Gemeinde Kreis Einwohnerzahl Leerstandsquote Förderung in	Bezeichnung der Maßnahme Größe des Gebietes (ha) Anzahl der WE	Bundesfinanzhilfe Stadtumbau		
			bis einschl. 2018 1000 Euro	Programmjahr 2019 1000 Euro	insgesamt 1000 Euro
Ruhende Maßnahmen					
149	Penzlin, Stadt / Mecklenburgische Seenplatte 4.248 16 2007	Ortslage Klein Lukow (2007, 2012) 9 ha 66 WE im Gebiet	29,087		29,087
		davon Rückbau: betroffene WE: 0	29,087	0,000	29,087
		davon Aufwertung:	0,000	0,000	0,000
		davon Rückführung	0,000	0,000	0,000
		davon Sanierung, Sicherung:	0,000	0,000	0,000
150	Penzlin, Stadt / Mecklenburgische Seenplatte 4.248 21.1 2016	Ortslage Groß Flotow (2016) 1 ha 76 WE im Gebiet	10,650		10,650
		davon Rückbau: betroffene WE: 0	10,650	0,000	10,650
		davon Aufwertung:	0,000	0,000	0,000
		davon Rückführung	0,000	0,000	0,000
		davon Sanierung, Sicherung:	0,000	0,000	0,000
151	Penzlin, Stadt / Mecklenburgische Seenplatte 4.248 9.4 2018	Altstadt (2018) 0 ha 1.607 WE im Gebiet	64,310		64,310
		davon Rückbau: betroffene WE: 0	64,310	0,000	64,310
		davon Aufwertung:	0,000	0,000	0,000
		davon Rückführung	0,000	0,000	0,000
		davon Sanierung, Sicherung:	0,000	0,000	0,000
152	Penzlin, Stadt / Mecklenburgische Seenplatte 4.248 16 2012	Ortslage Groß Lukow (2012) 6 ha 37 WE im Gebiet	9,910		9,910
		davon Rückbau: betroffene WE: 0	9,910	0,000	9,910
		davon Aufwertung:	0,000	0,000	0,000
		davon Rückführung	0,000	0,000	0,000
		davon Sanierung, Sicherung:	0,000	0,000	0,000



Bundesprogramm der Städtebauförderung
Programm: Stadtumbau
Land: Mecklenburg-Vorpommern

Lfd. Nr.	Stadt/Gemeinde Kreis Einwohnerzahl Leerstandsquote Förderung in	Bezeichnung der Maßnahme Größe des Gebietes (ha) Anzahl der WE	Bundesfinanzhilfe Stadtumbau		
			bis einschl. 2018 1000 Euro	Programmjahr 2019 1000 Euro	insgesamt 1000 Euro
Ruhende Maßnahmen					
153	Penzlin, Stadt / Mecklenburgische Seenplatte 4.248 9,4 2011	Ortslage OT Groß Vielen (2011) 1.329 ha 97 WE im Gebiet	16,409		16,409
		davon Rückbau: betroffene WE: 0	16,409	0,000	16,409
		davon Aufwertung:	0,000	0,000	0,000
		davon Rückführung	0,000	0,000	0,000
		davon Sanierung, Sicherung:	0,000	0,000	0,000
154	Penzlin, Stadt / Mecklenburgische Seenplatte 4.248 9,4 2012	Ortslage Alt Rehse (2012) 7 ha 302 WE im Gebiet	10,683		10,683
		davon Rückbau: betroffene WE: 0	10,683	0,000	10,683
		davon Aufwertung:	0,000	0,000	0,000
		davon Rückführung	0,000	0,000	0,000
		davon Sanierung, Sicherung:	0,000	0,000	0,000
155	Penzlin, Stadt / Mecklenburgische Seenplatte 4.248 16,2 2009	Ortslage Mollenstorf (2009) 11 ha 81 WE im Gebiet	17,560		17,560
		davon Rückbau: betroffene WE: 0	17,560	0,000	17,560
		davon Aufwertung:	0,000	0,000	0,000
		davon Rückführung	0,000	0,000	0,000
		davon Sanierung, Sicherung:	0,000	0,000	0,000
156	Penzlin, Stadt / Mecklenburgische Seenplatte 4.248 13 2015	Ortslage Marihn (2015) 786 ha 786 WE im Gebiet	10,589		10,589
		davon Rückbau: betroffene WE: 0	10,589	0,000	10,589
		davon Aufwertung:	0,000	0,000	0,000
		davon Rückführung	0,000	0,000	0,000
		davon Sanierung, Sicherung:	0,000	0,000	0,000



Bundesprogramm der Städtebauförderung
Programm: Stadtumbau
Land: Mecklenburg-Vorpommern

Lfd. Nr.	Stadt/Gemeinde Kreis Einwohnerzahl Leerstandsquote Förderung in	Bezeichnung der Maßnahme Größe des Gebietes (ha) Anzahl der WE	Bundesfinanzhilfe Stadtumbau		
			bis einschl. 2018 1000 Euro	Programmjahr 2019 1000 Euro	insgesamt 1000 Euro
Ruhende Maßnahmen					
157	Plaaz / Landkreis Rostock 778 4.4 2012	Recknitz (2012) 0,36 ha 10 WE im Gebiet	13,090		13,090
		davon Rückbau: betroffene WE: 0	13,090	0,000	13,090
		davon Aufwertung:	0,000	0,000	0,000
		davon Rückführung	0,000	0,000	0,000
		davon Sanierung, Sicherung:	0,000	0,000	0,000
158	Plau am See, Stadt / Ludwigslust-Parchim 6.055 39.2 2009	Karow Webermoor (2009) 2 ha 220 WE im Gebiet	115,010		115,010
		davon Rückbau: betroffene WE: 0	115,010	0,000	115,010
		davon Aufwertung:	0,000	0,000	0,000
		davon Rückführung	0,000	0,000	0,000
		davon Sanierung, Sicherung:	0,000	0,000	0,000
159	Prebberede / Landkreis Rostock 752 5.7 2012	Prebberede Hauptstraße (2012) 0,66 ha 14 WE im Gebiet	20,434		20,434
		davon Rückbau: betroffene WE: 0	20,434	0,000	20,434
		davon Aufwertung:	0,000	0,000	0,000
		davon Rückführung	0,000	0,000	0,000
		davon Sanierung, Sicherung:	0,000	0,000	0,000
160	Rappin / Vorpommern- Rügen 314 13.5 2007	Ortslage Rappin (2007) 8,5 ha 66 WE im Gebiet	30,327		30,327
		davon Rückbau: betroffene WE: 0	30,327	0,000	30,327
		davon Aufwertung:	0,000	0,000	0,000
		davon Rückführung	0,000	0,000	0,000
		davon Sanierung, Sicherung:	0,000	0,000	0,000



Bundesprogramm der Städtebauförderung
Programm: Stadtumbau
Land: Mecklenburg-Vorpommern

Lfd. Nr.	Stadt/Gemeinde Kreis Einwohnerzahl Leerstandsquote Förderung in	Bezeichnung der Maßnahme Größe des Gebietes (ha) Anzahl der WE	Bundesfinanzhilfe Stadtumbau		
			bis einschl. 2018 1000 Euro	Programmjahr 2019 1000 Euro	insgesamt 1000 Euro
Ruhende Maßnahmen					
161	Rehna, Stadt / Nordwestmecklenburg 3.507 18.5 2009	Othensdorfer Chaussee (2009) 0,16 ha 18 WE im Gebiet	25,747		25,747
		davon Rückbau: betroffene WE: 0	25,747	0,000	25,747
		davon Aufwertung:	0,000	0,000	0,000
		davon Rückführung	0,000	0,000	0,000
		davon Sanierung, Sicherung:	0,000	0,000	0,000
162	Ritzerow / Mecklenburgische Seenplatte 401 6.8 2010	Kaserne Galenbeck (2010) 0,48 ha 4 WE im Gebiet	6,371		6,371
		davon Rückbau: betroffene WE: 0	6,371	0,000	6,371
		davon Aufwertung:	0,000	0,000	0,000
		davon Rückführung	0,000	0,000	0,000
		davon Sanierung, Sicherung:	0,000	0,000	0,000
163	Rostock, Hansestadt / Rostock 206.011 7.8 2002	Groß Klein (2002, 2009, 2014) 130 ha 7.773 WE im Gebiet	2.116,785		2.116,785
		davon Rückbau: betroffene WE: 0	991,785	0,000	991,785
		davon Aufwertung:	1.125,000	0,000	1.125,000
		davon Rückführung	0,000	0,000	0,000
		davon Sanierung, Sicherung:	0,000	0,000	0,000
164	Rostock, Hansestadt / Rostock 206.011 7.8 2002	Dierkow (2002-2007, 2013) 170 ha 6.970 WE im Gebiet	1.846,594		1.846,594
		davon Rückbau: betroffene WE: 0	655,695	0,000	655,695
		davon Aufwertung:	866,546	0,000	866,546
		davon Rückführung	324,353	0,000	324,353
		davon Sanierung, Sicherung:	0,000	0,000	0,000



Bundesprogramm der Städtebauförderung
Programm: Stadtumbau
Land: Mecklenburg-Vorpommern

Lfd. Nr.	Stadt/Gemeinde Kreis Einwohnerzahl Leerstandsquote Förderung in	Bezeichnung der Maßnahme Größe des Gebietes (ha) Anzahl der WE	Bundesfinanzhilfe Stadtumbau		
			bis einschl. 2018 1000 Euro	Programmjahr 2019 1000 Euro	insgesamt 1000 Euro
Ruhende Maßnahmen					
165	Rostock, Hansestadt / Rostock 206.011 7.8 2002	Toitenwinkel (2002-2007, 2012-2013) 108 ha 6.413 WE im Gebiet	2.071,330		2.071,330
		davon Rückbau: betroffene WE: 0	1.091,830	0,000	1.091,830
		davon Aufwertung:	867,000	0,000	867,000
		davon Rückführung	112,500	0,000	112,500
		davon Sanierung, Sicherung:	0,000	0,000	0,000
166	Rostock, Hansestadt / Rostock 206.011 7.8 2002	Evershagen (2002-2010) 165 ha 9.179 WE im Gebiet	2.033,057		2.033,057
		davon Rückbau: betroffene WE: 0	313,390	0,000	313,390
		davon Aufwertung:	1.176,667	0,000	1.176,667
		davon Rückführung	543,000	0,000	543,000
		davon Sanierung, Sicherung:	0,000	0,000	0,000
167	Rostock, Hansestadt / Rostock 206.011 7.8 2002	Schmarl (2002-2009, 2011-2013) 90 ha 5.090 WE im Gebiet	2.190,747		2.190,747
		davon Rückbau: betroffene WE: 0	419,583	0,000	419,583
		davon Aufwertung:	1.595,000	0,000	1.595,000
		davon Rückführung	176,164	0,000	176,164
		davon Sanierung, Sicherung:	0,000	0,000	0,000
168	Sagard / Vorpommern- Rügen 2.511 12.3 2004	Sagard Nord (2004) 10 ha 742 WE im Gebiet	94,707		94,707
		davon Rückbau: betroffene WE: 0	94,707	0,000	94,707
		davon Aufwertung:	0,000	0,000	0,000
		davon Rückführung	0,000	0,000	0,000
		davon Sanierung, Sicherung:	0,000	0,000	0,000



Bundesprogramm der Städtebauförderung
Programm: Stadtumbau
Land: Mecklenburg-Vorpommern

Lfd. Nr.	Stadt/Gemeinde Kreis Einwohnerzahl Leerstandsquote Förderung in	Bezeichnung der Maßnahme Größe des Gebietes (ha) Anzahl der WE	Bundesfinanzhilfe Stadtumbau		
			bis einschl. 2018 1000 Euro	Programmjahr 2019 1000 Euro	insgesamt 1000 Euro
Ruhende Maßnahmen					
169	Samtens / Vorpommern- Rügen 2.011 5.1 2003	Ringstraße (2003) 4,2 ha 360 WE im Gebiet	17,280		17,280
		davon Rückbau: betroffene WE: 0	17,280	0,000	17,280
		davon Aufwertung:	0,000	0,000	0,000
		davon Rückführung	0,000	0,000	0,000
		davon Sanierung, Sicherung:	0,000	0,000	0,000
170	Sanitz / Landkreis Rostock 5.749 4.4 2002	Groß Lüsewitz (2002-2003) 1.056 ha 367 WE im Gebiet	66,146		66,146
		davon Rückbau: betroffene WE: 0	66,146	0,000	66,146
		davon Aufwertung:	0,000	0,000	0,000
		davon Rückführung	0,000	0,000	0,000
		davon Sanierung, Sicherung:	0,000	0,000	0,000
171	Sanitz / Landkreis Rostock 5.749 4.4 2008	Niekrenzer Straße (2008) 1,3 ha 66 WE im Gebiet	17,915		17,915
		davon Rückbau: betroffene WE: 0	17,915	0,000	17,915
		davon Aufwertung:	0,000	0,000	0,000
		davon Rückführung	0,000	0,000	0,000
		davon Sanierung, Sicherung:	0,000	0,000	0,000
172	Sarow / Mecklenburgische Seenplatte 701 11 2006	Ortsteil Törpin (2006-2007) 731 ha 104 WE im Gebiet	22,800		22,800
		davon Rückbau: betroffene WE: 0	22,800	0,000	22,800
		davon Aufwertung:	0,000	0,000	0,000
		davon Rückführung	0,000	0,000	0,000
		davon Sanierung, Sicherung:	0,000	0,000	0,000



Bundesprogramm der Städtebauförderung
Programm: Stadtumbau
Land: Mecklenburg-Vorpommern

Lfd. Nr.	Stadt/Gemeinde Kreis Einwohnerzahl Leerstandsquote Förderung in	Bezeichnung der Maßnahme Größe des Gebietes (ha) Anzahl der WE	Bundesfinanzhilfe Stadtumbau		
			bis einschl. 2018 1000 Euro	Programmjahr 2019 1000 Euro	insgesamt 1000 Euro
Ruhende Maßnahmen					
173	Sassnitz, Stadt / Vorpommern-Rügen 9.560 4.4 2003	Fischerring/Mukraner Straße (2002, 2005, 2014) 28 ha 1.175 WE im Gebiet	206,419		206,419
		davon Rückbau: betroffene WE:	206,419 0	0,000	206,419
		davon Aufwertung: davon Rückführung davon Sanierung, Sicherung:	0,000 0,000 0,000	0,000 0,000 0,000	0,000 0,000 0,000
174	Sassnitz, Stadt / Vorpommern-Rügen 9.560 4.4 2003	Rügener Ring (2003, 2005-2007, 2014) 24,5 ha 1.232 WE im Gebiet	166,339		166,339
		davon Rückbau: betroffene WE:	166,339 0	0,000	166,339
		davon Aufwertung: davon Rückführung davon Sanierung, Sicherung:	0,000 0,000 0,000	0,000 0,000 0,000	0,000 0,000 0,000
175	Sassnitz, Stadt / Vorpommern-Rügen 9.560 4.4 2003	An der Hafensbahn (2003-2005) 60,6 ha 757 WE im Gebiet	194,099		194,099
		davon Rückbau: betroffene WE:	194,099 0	0,000	194,099
		davon Aufwertung: davon Rückführung davon Sanierung, Sicherung:	0,000 0,000 0,000	0,000 0,000 0,000	0,000 0,000 0,000
176	Schönbeck / Mecklenburgische Seenplatte 444 7 2014	Schönbeck (2014) 2.433 ha 131 WE im Gebiet	21,841		21,841
		davon Rückbau: betroffene WE:	21,841 0	0,000	21,841
		davon Aufwertung: davon Rückführung davon Sanierung, Sicherung:	0,000 0,000 0,000	0,000 0,000 0,000	0,000 0,000 0,000



Bundesprogramm der Städtebauförderung
Programm: Stadtumbau
Land: Mecklenburg-Vorpommern

Lfd. Nr.	Stadt/Gemeinde Kreis Einwohnerzahl Leerstandsquote Förderung in	Bezeichnung der Maßnahme Größe des Gebietes (ha) Anzahl der WE	Bundesfinanzhilfe Stadtumbau		
			bis einschl. 2018	Programmjahr 2019	insgesamt
			1000 Euro	1000 Euro	1000 Euro
Ruhende Maßnahmen					
177	Schönhausen / Mecklenburgische Seenplatte 233 22.4 2007	Ortsteil Matzdorf (2007) 21,5 ha 41 WE im Gebiet	19,128		19,128
		davon Rückbau: betroffene WE: 0	19,128	0,000	19,128
		davon Aufwertung:	0,000	0,000	0,000
		davon Rückführung	0,000	0,000	0,000
		davon Sanierung, Sicherung:	0,000	0,000	0,000
178	Schwasdorf / Landkreis Rostock 453 9 2012	Remlin (2012) 0,15 ha 24 WE im Gebiet	30,986		30,986
		davon Rückbau: betroffene WE: 0	30,986	0,000	30,986
		davon Aufwertung:	0,000	0,000	0,000
		davon Rückführung	0,000	0,000	0,000
		davon Sanierung, Sicherung:	0,000	0,000	0,000
179	Schwasdorf / Landkreis Rostock 453 9 2012	Poggelow (2012) 0,56 ha 24 WE im Gebiet	32,240		32,240
		davon Rückbau: betroffene WE: 0	32,240	0,000	32,240
		davon Aufwertung:	0,000	0,000	0,000
		davon Rückführung	0,000	0,000	0,000
		davon Sanierung, Sicherung:	0,000	0,000	0,000
180	Schwerin, Landeshauptstadt / Schwerin 96.800 13.6 2012	Hafenkante Ziegelsee (2012) 13 ha 9.529 WE im Gebiet	100,000		100,000
		davon Rückbau: betroffene WE: 0	0,000	0,000	0,000
		davon Aufwertung:	100,000	0,000	100,000
		davon Rückführung	0,000	0,000	0,000
		davon Sanierung, Sicherung:	0,000	0,000	0,000



Bundesprogramm der Städtebauförderung
Programm: Stadtumbau
Land: Mecklenburg-Vorpommern

Lfd. Nr.	Stadt/Gemeinde Kreis Einwohnerzahl Leerstandsquote Förderung in	Bezeichnung der Maßnahme Größe des Gebietes (ha) Anzahl der WE	Bundesfinanzhilfe Stadtumbau		
			bis einschl. 2018 1000 Euro	Programmjahr 2019 1000 Euro	insgesamt 1000 Euro
Ruhende Maßnahmen					
181	Schwerin, Landeshauptstadt / Schwerin 96.800 13.6 2009	Werdervorstadt/Wasserkante Bornhövedstraße (2009-2011) 16 ha 0 WE im Gebiet	862,000		862,000
		davon Rückbau: betroffene WE: 0	0,000	0,000	0,000
		davon Aufwertung:	862,000	0,000	862,000
		davon Rückführung	0,000	0,000	0,000
		davon Sanierung, Sicherung:	0,000	0,000	0,000
182	Schwerin, Landeshauptstadt / Schwerin 96.800 13.6 2005	Schwälkenberg (2005) 1 ha 58 WE im Gebiet	85,162		85,162
		davon Rückbau: betroffene WE: 0	85,162	0,000	85,162
		davon Aufwertung:	0,000	0,000	0,000
		davon Rückführung	0,000	0,000	0,000
		davon Sanierung, Sicherung:	0,000	0,000	0,000
183	Schwerin, Landeshauptstadt / Schwerin 96.800 13.6 2004	Paulsstadt (2004-2005, 2008-2011, 2014-2017) 46,5 ha 2.082 WE im Gebiet	9.355,200		9.355,200
		davon Rückbau: betroffene WE: 0	0,000	0,000	0,000
		davon Aufwertung:	9.355,200	0,000	9.355,200
		davon Rückführung	0,000	0,000	0,000
		davon Sanierung, Sicherung:	0,000	0,000	0,000
184	Schwerin, Landeshauptstadt / Schwerin 96.800 13.6 2002	Neu Zippendorf (2002, 2008-2010, 2012-2015) 70 ha 3.820 WE im Gebiet	3.944,816		3.944,816
		davon Rückbau: betroffene WE: 0	1.845,382	0,000	1.845,382
		davon Aufwertung:	2.099,434	0,000	2.099,434
		davon Rückführung	0,000	0,000	0,000
		davon Sanierung, Sicherung:	0,000	0,000	0,000



Bundesprogramm der Städtebauförderung
Programm: Stadtumbau
Land: Mecklenburg-Vorpommern

Lfd. Nr.	Stadt/Gemeinde Kreis Einwohnerzahl Leerstandsquote Förderung in	Bezeichnung der Maßnahme Größe des Gebietes (ha) Anzahl der WE	Bundesfinanzhilfe Stadtumbau		
			bis einschl. 2018 1000 Euro	Programmjahr 2019 1000 Euro	insgesamt 1000 Euro
Ruhende Maßnahmen					
185	Schwerin, Landeshauptstadt / Schwerin 96.800 13.6 2003	Lankow Süd (2003-2005) 28 ha 929 WE im Gebiet	835,501		835,501
		davon Rückbau: betroffene WE: 0	735,501	0,000	735,501
		davon Aufwertung:	100,000	0,000	100,000
		davon Rückführung	0,000	0,000	0,000
		davon Sanierung, Sicherung:	0,000	0,000	0,000
186	Schwerin, Landeshauptstadt / Schwerin 96.800 13.6 2002	Feldstadt (2002-2004) 32,45 ha 2.827 WE im Gebiet	360,000		360,000
		davon Rückbau: betroffene WE: 0	0,000	0,000	0,000
		davon Aufwertung:	360,000	0,000	360,000
		davon Rückführung	0,000	0,000	0,000
		davon Sanierung, Sicherung:	0,000	0,000	0,000
187	Schwerin, Landeshauptstadt / Schwerin 96.800 13.6 2002	Schelfstadt/Altstadt (2002-2005, 2007-2011, 2015, 2018) 47,43 ha 3.100 WE im Gebiet	6.033,583		6.033,583
		davon Rückbau: betroffene WE: 0	0,000	0,000	0,000
		davon Aufwertung:	6.033,583	0,000	6.033,583
		davon Rückführung	0,000	0,000	0,000
		davon Sanierung, Sicherung:	0,000	0,000	0,000
188	Schwerin, Landeshauptstadt / Schwerin 96.800 9.1 2016	Lankow Mitte (2016-2017) 12 ha 1.234 WE im Gebiet	988,855		988,855
		davon Rückbau: betroffene WE: 375	988,855	0,000	988,855
		davon Aufwertung:	0,000	0,000	0,000
		davon Rückführung	0,000	0,000	0,000
		davon Sanierung, Sicherung:	0,000	0,000	0,000



Bundesprogramm der Städtebauförderung
Programm: Stadtumbau
Land: Mecklenburg-Vorpommern

Lfd. Nr.	Stadt/Gemeinde Kreis Einwohnerzahl Leerstandsquote Förderung in	Bezeichnung der Maßnahme Größe des Gebietes (ha) Anzahl der WE	Bundesfinanzhilfe Stadtumbau		
			bis einschl. 2018 1000 Euro	Programmjahr 2019 1000 Euro	insgesamt 1000 Euro
Ruhende Maßnahmen					
189	Schwerin, Landeshauptstadt / Schwerin 96.800 13,6 2002	Großer Dreesch (2002-2004, 2006, 2008-2011) 68 ha 4.818 WE im Gebiet	1.524,207		1.524,207
		davon Rückbau: betroffene WE: 0	883,315	0,000	883,315
		davon Aufwertung:	398,392	0,000	398,392
		davon Rückführung	242,500	0,000	242,500
		davon Sanierung, Sicherung:	0,000	0,000	0,000
190	Siedenbollentin / Mecklenburgische Seenplatte 609 22,5 2008	Poststraße Siedenbollentin (2008) 0,36 ha 24 WE im Gebiet	31,500		31,500
		davon Rückbau: betroffene WE: 0	31,500	0,000	31,500
		davon Aufwertung:	0,000	0,000	0,000
		davon Rückführung	0,000	0,000	0,000
		davon Sanierung, Sicherung:	0,000	0,000	0,000
191	Staven / Mecklenburgische Seenplatte 413 16,2 2012	Ringstraße (2012, 2014) 1,57 ha 94 WE im Gebiet	56,268		56,268
		davon Rückbau: betroffene WE: 0	56,268	0,000	56,268
		davon Aufwertung:	0,000	0,000	0,000
		davon Rückführung	0,000	0,000	0,000
		davon Sanierung, Sicherung:	0,000	0,000	0,000
192	Stavenhagen, Reuterstadt, Stadt / Mecklenburgische Seenplatte 5.586 11 2014	Basepohl (2014-2015, 2017) 67,3 ha 290 WE im Gebiet	264,065		264,065
		davon Rückbau: betroffene WE: 80	46,065	0,000	46,065
		davon Aufwertung:	85,000	0,000	85,000
		davon Rückführung	133,000	0,000	133,000
		davon Sanierung, Sicherung:	0,000	0,000	0,000



Bundesprogramm der Städtebauförderung
Programm: Stadtumbau
Land: Mecklenburg-Vorpommern

Lfd. Nr.	Stadt/Gemeinde Kreis Einwohnerzahl Leerstandsquote Förderung in	Bezeichnung der Maßnahme Größe des Gebietes (ha) Anzahl der WE	Bundesfinanzhilfe Stadtumbau		
			bis einschl. 2018 1000 Euro	Programmjahr 2019 1000 Euro	insgesamt 1000 Euro
Ruhende Maßnahmen					
193	Stavenhagen, Reuterstadt, Stadt / Mecklenburgische Seenplatte 5.586 8.1 2002	Neubaugelbiet Weststadt (2002-2007, 2009-2012, 2015) 18,4 ha 1.109 WE im Gebiet	2.054,268		2.054,268
		davon Rückbau: betroffene WE: 0	859,268	0,000	859,268
		davon Aufwertung:	1.195,000	0,000	1.195,000
		davon Rückführung	0,000	0,000	0,000
		davon Sanierung, Sicherung:	0,000	0,000	0,000
194	Steinhagen / Vorpommern- Rügen 2.610 3.1 2011	Kommune Steinhagen II (2011) 3.360 ha 810 WE im Gebiet	1,454		1,454
		davon Rückbau: betroffene WE: 0	1,454	0,000	1,454
		davon Aufwertung:	0,000	0,000	0,000
		davon Rückführung	0,000	0,000	0,000
		davon Sanierung, Sicherung:	0,000	0,000	0,000
195	Sternberg, Stadt / Ludwigslust-Parchim 4.313 8.4 2016	Serrahnsbach (2016) 2,43 ha 97 WE im Gebiet	55,390		55,390
		davon Rückbau: betroffene WE: 0	55,390	0,000	55,390
		davon Aufwertung:	0,000	0,000	0,000
		davon Rückführung	0,000	0,000	0,000
		davon Sanierung, Sicherung:	0,000	0,000	0,000
196	Sternberg, Stadt / Ludwigslust-Parchim 4.313 5.2 2006	Finkenkamp/K.-Marx-Str. (2006-2007, 2016) 13,2 ha 520 WE im Gebiet	42,489		42,489
		davon Rückbau: betroffene WE: 0	42,489	0,000	42,489
		davon Aufwertung:	0,000	0,000	0,000
		davon Rückführung	0,000	0,000	0,000
		davon Sanierung, Sicherung:	0,000	0,000	0,000



Bundesprogramm der Städtebauförderung
Programm: Stadtumbau
Land: Mecklenburg-Vorpommern

Lfd. Nr.	Stadt/Gemeinde Kreis Einwohnerzahl Leerstandsquote Förderung in	Bezeichnung der Maßnahme Größe des Gebietes (ha) Anzahl der WE	Bundesfinanzhilfe Stadtumbau		
			bis einschl. 2018	Programmjahr 2019	insgesamt
			1000 Euro	1000 Euro	1000 Euro
Ruhende Maßnahmen					
197	Stralsund, Hansestadt / Vorpommern-Rügen 58.041 11.6 2002	Altstadtinsel (2002-2015) 131,8 ha 3.224 WE im Gebiet	14.969,738		14.969,738
		davon Rückbau: betroffene WE: 0	0,000	0,000	0,000
		davon Aufwertung:	14.969,738	0,000	14.969,738
		davon Rückführung	0,000	0,000	0,000
		davon Sanierung, Sicherung:	0,000	0,000	0,000
198	Stralsund, Hansestadt / Vorpommern-Rügen 58.041 11.6 2002	Knieper West (2002-2004, 2006-2009, 2012-2013, 2015) 152 ha 7.960 WE im Gebiet	1.730,601		1.730,601
		davon Rückbau: betroffene WE: 0	254,601	0,000	254,601
		davon Aufwertung:	1.091,000	0,000	1.091,000
		davon Rückführung	385,000	0,000	385,000
		davon Sanierung, Sicherung:	0,000	0,000	0,000
199	Stralsund, Hansestadt / Vorpommern-Rügen 58.041 11.6 2002	Grünhufe (2002-2004, 2006-2008, 2012, 2015) 70,4 ha 2.505 WE im Gebiet	1.967,722		1.967,722
		davon Rückbau: betroffene WE: 0	1.261,722	0,000	1.261,722
		davon Aufwertung:	706,000	0,000	706,000
		davon Rückführung	0,000	0,000	0,000
		davon Sanierung, Sicherung:	0,000	0,000	0,000
200	Strasburg (Uckermark), Stadt / Vorpommern- Greifswald 4.982 12.1 2005	Ortsteile (2005, 2015-2016) 3,8 ha 229 WE im Gebiet	87,051		87,051
		davon Rückbau: betroffene WE: 0	87,051	0,000	87,051
		davon Aufwertung:	0,000	0,000	0,000
		davon Rückführung	0,000	0,000	0,000
		davon Sanierung, Sicherung:	0,000	0,000	0,000



Bundesprogramm der Städtebauförderung
Programm: Stadtumbau
Land: Mecklenburg-Vorpommern

Lfd. Nr.	Stadt/Gemeinde Kreis Einwohnerzahl Leerstandsquote Förderung in	Bezeichnung der Maßnahme Größe des Gebietes (ha) Anzahl der WE	Bundesfinanzhilfe Stadtumbau		
			bis einschl. 2018	Programmjahr 2019	insgesamt
			1000 Euro	1000 Euro	1000 Euro
Ruhende Maßnahmen					
201	Strasburg (Uckermark), Stadt / Vorpommern- Greifswald 4.982 12.1 2006	Östliches Stadtgebiet (2006, 2008, 2013- 2014, 2016) 14,7 ha 821 WE im Gebiet	256,264		256,264
		davon Rückbau:	256,264	0,000	256,264
		betroffene WE:	0		
		davon Aufwertung:	0,000	0,000	0,000
		davon Rückführung	0,000	0,000	0,000
		davon Sanierung, Sicherung:	0,000	0,000	0,000
202	Strasburg (Uckermark), Stadt / Vorpommern- Greifswald 4.982 12.1 2003	Westliches Stadtgebiet (2003, 2008, 2015-2016) 4,7 ha 362 WE im Gebiet	227,632		227,632
		davon Rückbau:	227,632	0,000	227,632
		betroffene WE:	0		
		davon Aufwertung:	0,000	0,000	0,000
		davon Rückführung	0,000	0,000	0,000
		davon Sanierung, Sicherung:	0,000	0,000	0,000
203	Strasburg (Uckermark), Stadt / Vorpommern- Greifswald 4.982 12.1 2003	Bahnhofsvorstadt (2003, 2005) 6,87 ha 66 WE im Gebiet	112,738		112,738
		davon Rückbau:	112,738	0,000	112,738
		betroffene WE:	0		
		davon Aufwertung:	0,000	0,000	0,000
		davon Rückführung	0,000	0,000	0,000
		davon Sanierung, Sicherung:	0,000	0,000	0,000
204	Strasburg (Uckermark), Stadt / Vorpommern- Greifswald 4.982 12.1 2003	Nordwestliches Gründerzeitgebiet (2003, 2005) 11,41 ha 230 WE im Gebiet	19,348		19,348
		davon Rückbau:	19,348	0,000	19,348
		betroffene WE:	0		
		davon Aufwertung:	0,000	0,000	0,000
		davon Rückführung	0,000	0,000	0,000
		davon Sanierung, Sicherung:	0,000	0,000	0,000



Bundesprogramm der Städtebauförderung
Programm: Stadtumbau
Land: Mecklenburg-Vorpommern

Lfd. Nr.	Stadt/Gemeinde Kreis Einwohnerzahl Leerstandsquote Förderung in	Bezeichnung der Maßnahme Größe des Gebietes (ha) Anzahl der WE	Bundesfinanzhilfe Stadtumbau		
			bis einschl. 2018 1000 Euro	Programmjahr 2019 1000 Euro	insgesamt 1000 Euro
Ruhende Maßnahmen					
205	Strasburg (Uckermark), Stadt / Vorpommern- Greifswald 4.982 12.1 2002	Altstadt (2002-2012) 28,02 ha 2.162 WE im Gebiet	768,500		768,500
		davon Rückbau: betroffene WE: 0	0,000	0,000	0,000
		davon Aufwertung:	768,500	0,000	768,500
		davon Rückführung	0,000	0,000	0,000
		davon Sanierung, Sicherung:	0,000	0,000	0,000
206	Strasburg (Uckermark), Stadt / Vorpommern- Greifswald 4.982 12 2016	1. Siedlungsweg (2016-2017) 3,5 ha 149 WE im Gebiet	64,500		64,500
		davon Rückbau: betroffene WE: 16	64,500	0,000	64,500
		davon Aufwertung:	0,000	0,000	0,000
		davon Rückführung	0,000	0,000	0,000
		davon Sanierung, Sicherung:	0,000	0,000	0,000
207	Sundhagen / Vorpommern- Rügen 5.108 8 2013	Reinkenhagen, Alte Dorfstraße 9 (2013) 0,1 ha 3 WE im Gebiet	4,542		4,542
		davon Rückbau: betroffene WE: 0	4,542	0,000	4,542
		davon Aufwertung:	0,000	0,000	0,000
		davon Rückführung	0,000	0,000	0,000
		davon Sanierung, Sicherung:	0,000	0,000	0,000
208	Sundhagen / Vorpommern- Rügen 5.108 8 2013	Bremerhagen Nr. 1 (2013) 0,3 ha 25 WE im Gebiet	32,400		32,400
		davon Rückbau: betroffene WE: 0	32,400	0,000	32,400
		davon Aufwertung:	0,000	0,000	0,000
		davon Rückführung	0,000	0,000	0,000
		davon Sanierung, Sicherung:	0,000	0,000	0,000



Bundesprogramm der Städtebauförderung
Programm: Stadtumbau
Land: Mecklenburg-Vorpommern

Lfd. Nr.	Stadt/Gemeinde Kreis Einwohnerzahl Leerstandsquote Förderung in	Bezeichnung der Maßnahme Größe des Gebietes (ha) Anzahl der WE	Bundesfinanzhilfe Stadtumbau		
			bis einschl. 2018	Programmjahr 2019	insgesamt
			1000 Euro	1000 Euro	1000 Euro
Ruhende Maßnahmen					
209	Sundhagen / Vorpommern-Rügen 5.108 8 2013	Dömitzow Nr. 7 (2013) 0,1 ha 6 WE im Gebiet	7,349		7,349
		davon Rückbau: betroffene WE: 0	7,349	0,000	7,349
		davon Aufwertung:	0,000	0,000	0,000
		davon Rückführung	0,000	0,000	0,000
		davon Sanierung, Sicherung:	0,000	0,000	0,000
210	Sundhagen / Vorpommern-Rügen 5.108 8 2013	Reinkenhagen, Hauptstraße 11-13 (2013) 0,2 ha 6 WE im Gebiet	5,316		5,316
		davon Rückbau: betroffene WE: 0	5,316	0,000	5,316
		davon Aufwertung:	0,000	0,000	0,000
		davon Rückführung	0,000	0,000	0,000
		davon Sanierung, Sicherung:	0,000	0,000	0,000
211	Tessin, Stadt / Landkreis Rostock 3.893 6.7 2018	Quartier am Rosengarten/ Helmstorfer Weg (2018) 0 ha 375 WE im Gebiet	183,928		183,928
		davon Rückbau: betroffene WE: 0	183,928	0,000	183,928
		davon Aufwertung:	0,000	0,000	0,000
		davon Rückführung	0,000	0,000	0,000
		davon Sanierung, Sicherung:	0,000	0,000	0,000
212	Thandorf / Nordwestmecklenburg 150 21.4 2014	Thandorf Ausbau 1-4 (2014) 0,75 ha 24 WE im Gebiet	34,570		34,570
		davon Rückbau: betroffene WE: 0	34,570	0,000	34,570
		davon Aufwertung:	0,000	0,000	0,000
		davon Rückführung	0,000	0,000	0,000
		davon Sanierung, Sicherung:	0,000	0,000	0,000



Bundesprogramm der Städtebauförderung
Programm: Stadtumbau
Land: Mecklenburg-Vorpommern

Lfd. Nr.	Stadt/Gemeinde Kreis Einwohnerzahl Leerstandsquote Förderung in	Bezeichnung der Maßnahme Größe des Gebietes (ha) Anzahl der WE	Bundesfinanzhilfe Stadtumbau		
			bis einschl. 2018 1000 Euro	Programmjahr 2019 1000 Euro	insgesamt 1000 Euro
Ruhende Maßnahmen					
213	Torgelow, Stadt / Vorpommern-Greifswald 9.436 5.9 2013	Spechtberg/Drögerheide Ahornstraße 05-08 und 09-12, Mozartstraße 07-09 (2013, 2018) 29,36 ha 910 WE im Gebiet	240,467		240,467
		davon Rückbau:	240,467	0,000	240,467
		betroffene WE:	0		
		davon Aufwertung:	0,000	0,000	0,000
		davon Rückführung	0,000	0,000	0,000
		davon Sanierung, Sicherung:	0,000	0,000	0,000
214	Torgelow, Stadt / Vorpommern-Greifswald 9.436 5.9 2015	Wohngebiet zwischen Hüttenwerkplatz und Friedensstraße (2015) 0,45 ha 142 WE im Gebiet	34,627		34,627
		davon Rückbau:	34,627	0,000	34,627
		betroffene WE:	0		
		davon Aufwertung:	0,000	0,000	0,000
		davon Rückführung	0,000	0,000	0,000
		davon Sanierung, Sicherung:	0,000	0,000	0,000
215	Torgelow, Stadt / Vorpommern-Greifswald 9.436 5.9 2004	Stadtmitte (2004, 2006-2007) 110,6 ha 2.272 WE im Gebiet	523,411		523,411
		davon Rückbau:	523,411	0,000	523,411
		betroffene WE:	0		
		davon Aufwertung:	0,000	0,000	0,000
		davon Rückführung	0,000	0,000	0,000
		davon Sanierung, Sicherung:	0,000	0,000	0,000
216	Torgelow, Stadt / Vorpommern-Greifswald 9.436 5.9 2002	Wohnumfeldmaßnahme Torgelow Drögerheide/Spechtberg Albert-Einstein-Straße, Kopernikusstraße (2002-2016) 36 ha 1.830 WE im Gebiet	3.012,890		3.012,890
		davon Rückbau:	7,182	0,000	7,182
		betroffene WE:	0		
		davon Aufwertung:	3.005,708	0,000	3.005,708
		davon Rückführung	0,000	0,000	0,000
		davon Sanierung, Sicherung:	0,000	0,000	0,000



Bundesprogramm der Städtebauförderung
Programm: Stadtumbau
Land: Mecklenburg-Vorpommern

Lfd. Nr.	Stadt/Gemeinde Kreis Einwohnerzahl Leerstandsquote Förderung in	Bezeichnung der Maßnahme Größe des Gebietes (ha) Anzahl der WE	Bundesfinanzhilfe Stadtumbau		
			bis einschl. 2018 1000 Euro	Programmjahr 2019 1000 Euro	insgesamt 1000 Euro
Ruhende Maßnahmen					
217	Tribsees, Stadt / Vorpommern-Rügen 2.732 10.5 2004	Ortsteil Reкетин (2004) 12 ha 76 WE im Gebiet	8,592		8,592
		davon Rückbau: betroffene WE: 0	8,592	0,000	8,592
		davon Aufwertung:	0,000	0,000	0,000
		davon Rückführung	0,000	0,000	0,000
		davon Sanierung, Sicherung:	0,000	0,000	0,000
218	Tribsees, Stadt / Vorpommern-Rügen 2.732 10.5 2004	Am Binsenteich (2004, 2009) 4,5 ha 164 WE im Gebiet	34,932		34,932
		davon Rückbau: betroffene WE: 0	34,932	0,000	34,932
		davon Aufwertung:	0,000	0,000	0,000
		davon Rückführung	0,000	0,000	0,000
		davon Sanierung, Sicherung:	0,000	0,000	0,000
219	Tribsees, Stadt / Vorpommern-Rügen 2.732 10.5 2013	Ernst-Thälmann-Straße (2013) 4 ha 327 WE im Gebiet	39,380		39,380
		davon Rückbau: betroffene WE: 0	39,380	0,000	39,380
		davon Aufwertung:	0,000	0,000	0,000
		davon Rückführung	0,000	0,000	0,000
		davon Sanierung, Sicherung:	0,000	0,000	0,000
220	Tribsees, Stadt / Vorpommern-Rügen 2.732 11.6 2009	Ortsteil Landsdorf (2009) 25 ha 41 WE im Gebiet	8,907		8,907
		davon Rückbau: betroffene WE: 0	8,907	0,000	8,907
		davon Aufwertung:	0,000	0,000	0,000
		davon Rückführung	0,000	0,000	0,000
		davon Sanierung, Sicherung:	0,000	0,000	0,000



Bundesprogramm der Städtebauförderung
Programm: Stadtumbau
Land: Mecklenburg-Vorpommern

Lfd. Nr.	Stadt/Gemeinde Kreis Einwohnerzahl Leerstandsquote Förderung in	Bezeichnung der Maßnahme Größe des Gebietes (ha) Anzahl der WE	Bundesfinanzhilfe Stadtumbau		
			bis einschl. 2018 1000 Euro	Programmjahr 2019 1000 Euro	insgesamt 1000 Euro
Ruhende Maßnahmen					
221	Tutow / Vorpommern-Greifswald 1.196 50.9 2003	Wohngebiet Flugplatz (2003, 2005, 2018) 9 ha 220 WE im Gebiet	560,740		560,740
		davon Rückbau: betroffene WE:	560,740 0	0,000	560,740
		davon Aufwertung: davon Rückführung davon Sanierung, Sicherung:	0,000 0,000 0,000	0,000 0,000 0,000	0,000 0,000 0,000
222	Ueckermünde, Stadt / Vorpommern-Greifswald 8.844 7.2 2002	Ost (2002-2016, 2018) 32 ha 1.647 WE im Gebiet	3.105,919		3.105,919
		davon Rückbau: betroffene WE:	492,405 0	0,000	492,405
		davon Aufwertung: davon Rückführung davon Sanierung, Sicherung:	2.387,167 226,347 0,000	0,000 0,000 0,000	2.387,167 226,347 0,000
223	Ueckermünde, Stadt / Vorpommern-Greifswald 8.844 7.2 2003	Übriges Stadtgebiet (2003, 2005) 518 ha 3.090 WE im Gebiet	63,776		63,776
		davon Rückbau: betroffene WE:	63,776 0	0,000	63,776
		davon Aufwertung: davon Rückführung davon Sanierung, Sicherung:	0,000 0,000 0,000	0,000 0,000 0,000	0,000 0,000 0,000
224	Ueckermünde, Stadt / Vorpommern-Greifswald 8.844 7.2 2003	West (2003) 24 ha 290 WE im Gebiet	41,994		41,994
		davon Rückbau: betroffene WE:	41,994 0	0,000	41,994
		davon Aufwertung: davon Rückführung davon Sanierung, Sicherung:	0,000 0,000 0,000	0,000 0,000 0,000	0,000 0,000 0,000



Bundesprogramm der Städtebauförderung
Programm: Stadtumbau
Land: Mecklenburg-Vorpommern

Lfd. Nr.	Stadt/Gemeinde Kreis Einwohnerzahl Leerstandsquote Förderung in	Bezeichnung der Maßnahme Größe des Gebietes (ha) Anzahl der WE	Bundesfinanzhilfe Stadtumbau		
			bis einschl. 2018 1000 Euro	Programmjahr 2019 1000 Euro	insgesamt 1000 Euro
Ruhende Maßnahmen					
225	Utecht / Nordwestmecklenburg 369 25 2008	Östlich der Wiesenstraße (2008) 0,86 ha 36 WE im Gebiet	33,432		33,432
		davon Rückbau: betroffene WE: 0	33,432	0,000	33,432
		davon Aufwertung:	0,000	0,000	0,000
		davon Rückführung	0,000	0,000	0,000
		davon Sanierung, Sicherung:	0,000	0,000	0,000
226	Veelböken / Nordwestmecklenburg 677 5.4 2011	Hindenberg, Rambeeler Weg 5,6,7 (2011) 0 ha 478 WE im Gebiet	30,751		30,751
		davon Rückbau: betroffene WE: 0	30,751	0,000	30,751
		davon Aufwertung:	0,000	0,000	0,000
		davon Rückführung	0,000	0,000	0,000
		davon Sanierung, Sicherung:	0,000	0,000	0,000
227	Velgast / Vorpommern- Rügen 1.792 12.3 2014	OT Altenhagen, Eichenallee 14 a-c (2014) 0 ha 21 WE im Gebiet	28,227		28,227
		davon Rückbau: betroffene WE: 0	28,227	0,000	28,227
		davon Aufwertung:	0,000	0,000	0,000
		davon Rückführung	0,000	0,000	0,000
		davon Sanierung, Sicherung:	0,000	0,000	0,000
228	Waren (Müritz), Stadt / Mecklenburgische Seenplatte 21.153 5.8 2004	Waren-Süd (2004) 65,8 ha 422 WE im Gebiet	20,588		20,588
		davon Rückbau: betroffene WE: 0	20,588	0,000	20,588
		davon Aufwertung:	0,000	0,000	0,000
		davon Rückführung	0,000	0,000	0,000
		davon Sanierung, Sicherung:	0,000	0,000	0,000



Bundesprogramm der Städtebauförderung
Programm: Stadtumbau
Land: Mecklenburg-Vorpommern

Lfd. Nr.	Stadt/Gemeinde Kreis Einwohnerzahl Leerstandsquote Förderung in	Bezeichnung der Maßnahme Größe des Gebietes (ha) Anzahl der WE	Bundesfinanzhilfe Stadtumbau		
			bis einschl. 2018	Programmjahr 2019	insgesamt
			1000 Euro	1000 Euro	1000 Euro
Ruhende Maßnahmen					
229	Waren (Müritz), Stadt / Mecklenburgische Seenplatte 21.153 5,8 2011	Waren-West I (2011) 0 ha 2.940 WE im Gebiet	110,670		110,670
		davon Rückbau:	110,670	0,000	110,670
		betroffene WE:	0		
		davon Aufwertung:	0,000	0,000	0,000
		davon Rückführung	0,000	0,000	0,000
		davon Sanierung, Sicherung:	0,000	0,000	0,000
230	Waren (Müritz), Stadt / Mecklenburgische Seenplatte 21.153 5,8 2002	Warenschhof II (2002-2003) 15,08 ha 187 WE im Gebiet	237,979		237,979
		davon Rückbau:	237,979	0,000	237,979
		betroffene WE:	0		
		davon Aufwertung:	0,000	0,000	0,000
		davon Rückführung	0,000	0,000	0,000
		davon Sanierung, Sicherung:	0,000	0,000	0,000
231	Waren (Müritz), Stadt / Mecklenburgische Seenplatte 21.153 5,8 2002	Waren-West III (2002-2005) 73,17 ha 875 WE im Gebiet	798,836		798,836
		davon Rückbau:	102,598	0,000	102,598
		betroffene WE:	0		
		davon Aufwertung:	696,238	0,000	696,238
		davon Rückführung	0,000	0,000	0,000
		davon Sanierung, Sicherung:	0,000	0,000	0,000
232	Waren (Müritz), Stadt / Mecklenburgische Seenplatte 21.153 5,8 2003	Papenberg (2003) 55 ha 1.961 WE im Gebiet	58,716		58,716
		davon Rückbau:	57,454	0,000	57,454
		betroffene WE:	0		
		davon Aufwertung:	1,262	0,000	1,262
		davon Rückführung	0,000	0,000	0,000
		davon Sanierung, Sicherung:	0,000	0,000	0,000



Bundesprogramm der Städtebauförderung
Programm: Stadtumbau
Land: Mecklenburg-Vorpommern

Lfd. Nr.	Stadt/Gemeinde Kreis Einwohnerzahl Leerstandsquote Förderung in	Bezeichnung der Maßnahme Größe des Gebietes (ha) Anzahl der WE	Bundesfinanzhilfe Stadtumbau		
			bis einschl. 2018 1000 Euro	Programmjahr 2019 1000 Euro	insgesamt 1000 Euro
Ruhende Maßnahmen					
233	Waren (Müritz), Stadt / Mecklenburgische Seenplatte 21.153 5.8 2003	Waren - Ost I (2003) 59,65 ha 482 WE im Gebiet	2,286		2,286
		davon Rückbau: betroffene WE: 0	2,286	0,000	2,286
		davon Aufwertung:	0,000	0,000	0,000
		davon Rückführung	0,000	0,000	0,000
		davon Sanierung, Sicherung:	0,000	0,000	0,000
234	Waren (Müritz), Stadt / Mecklenburgische Seenplatte 21.153 5.8 2004	Waren-West IV (2004) 84,7 ha 70 WE im Gebiet	49,706		49,706
		davon Rückbau: betroffene WE: 0	49,706	0,000	49,706
		davon Aufwertung:	0,000	0,000	0,000
		davon Rückführung	0,000	0,000	0,000
		davon Sanierung, Sicherung:	0,000	0,000	0,000
235	Warin, Stadt / Nordwestmecklenburg 3.275 11 2005	Warin mit Ortsteilen (2005) 1,4 ha 1.780 WE im Gebiet	35,972		35,972
		davon Rückbau: betroffene WE: 0	35,972	0,000	35,972
		davon Aufwertung:	0,000	0,000	0,000
		davon Rückführung	0,000	0,000	0,000
		davon Sanierung, Sicherung:	0,000	0,000	0,000
236	Warnkenhagen / Landkreis Rostock 345 7.4 2012	Gottin Dorfstraße (2012) 0,09 ha 24 WE im Gebiet	30,468		30,468
		davon Rückbau: betroffene WE: 0	30,468	0,000	30,468
		davon Aufwertung:	0,000	0,000	0,000
		davon Rückführung	0,000	0,000	0,000
		davon Sanierung, Sicherung:	0,000	0,000	0,000

Bundesprogramm der Städtebauförderung
Programm: Stadtumbau
Land: Mecklenburg-Vorpommern

Lfd. Nr.	Stadt/Gemeinde Kreis Einwohnerzahl Leerstandsquote Förderung in	Bezeichnung der Maßnahme Größe des Gebietes (ha) Anzahl der WE	Bundesfinanzhilfe Stadtumbau		
			bis einschl. 2018 1000 Euro	Programmjahr 2019 1000 Euro	insgesamt 1000 Euro
Ruhende Maßnahmen					
237	Weitendorf / Ludwigslust-Parchim 392 33.3 2005	Hauptstraße Jülchendorf (2005) 0,3 ha 12 WE im Gebiet	20,209		20,209
		davon Rückbau: betroffene WE: 0	20,209	0,000	20,209
		davon Aufwertung:	0,000	0,000	0,000
		davon Rückführung	0,000	0,000	0,000
		davon Sanierung, Sicherung:	0,000	0,000	0,000
238	Weitendorf / Ludwigslust-Parchim 392 33.3 2005	Kaarzer Damm Weitendorf (2005) 2,8 ha 32 WE im Gebiet	60,054		60,054
		davon Rückbau: betroffene WE: 0	60,054	0,000	60,054
		davon Aufwertung:	0,000	0,000	0,000
		davon Rückführung	0,000	0,000	0,000
		davon Sanierung, Sicherung:	0,000	0,000	0,000
239	Werder / Ludwigslust-Parchim 393 37.4 2012	Grevener Straße (2012) 1,7 ha 72 WE im Gebiet	67,786		67,786
		davon Rückbau: betroffene WE: 0	67,786	0,000	67,786
		davon Aufwertung:	0,000	0,000	0,000
		davon Rückführung	0,000	0,000	0,000
		davon Sanierung, Sicherung:	0,000	0,000	0,000
240	Werder / Mecklenburgische Seenplatte 549 11.4 2012	Gemeinde Werder Wodarger Straße 3 (2012) 32 ha 7 WE im Gebiet	7,947		7,947
		davon Rückbau: betroffene WE: 0	7,947	0,000	7,947
		davon Aufwertung:	0,000	0,000	0,000
		davon Rückführung	0,000	0,000	0,000
		davon Sanierung, Sicherung:	0,000	0,000	0,000



Bundesprogramm der Städtebauförderung
Programm: Stadtumbau
Land: Mecklenburg-Vorpommern

Lfd. Nr.	Stadt/Gemeinde Kreis Einwohnerzahl Leerstandsquote Förderung in	Bezeichnung der Maßnahme Größe des Gebietes (ha) Anzahl der WE	Bundesfinanzhilfe Stadtumbau		
			bis einschl. 2018	Programmjahr 2019	insgesamt
			1000 Euro	1000 Euro	1000 Euro
Ruhende Maßnahmen					
241	Wesenberg, Stadt / Mecklenburgische Seenplatte 3.078 5.2 2018	Lindenstraße (2018) 0 ha 61 WE im Gebiet	29,120		29,120
		davon Rückbau: betroffene WE: 0	29,120	0,000	29,120
		davon Aufwertung:	0,000	0,000	0,000
		davon Rückführung	0,000	0,000	0,000
		davon Sanierung, Sicherung:	0,000	0,000	0,000
242	Wiek / Vorpommern-Rügen 1.092 14 2014	Straße der DSF (2014) 2 ha 21 WE im Gebiet	28,462		28,462
		davon Rückbau: betroffene WE: 0	28,462	0,000	28,462
		davon Aufwertung:	0,000	0,000	0,000
		davon Rückführung	0,000	0,000	0,000
		davon Sanierung, Sicherung:	0,000	0,000	0,000
243	Wiek / Vorpommern-Rügen 1.092 14 2007	Friedensplatz (2007) 1,5 ha 6 WE im Gebiet	6,767		6,767
		davon Rückbau: betroffene WE: 0	6,767	0,000	6,767
		davon Aufwertung:	0,000	0,000	0,000
		davon Rückführung	0,000	0,000	0,000
		davon Sanierung, Sicherung:	0,000	0,000	0,000
244	Wiek / Vorpommern-Rügen 1.092 14 2007	Alte Molkerei Mittelstr./Molkereistr. (2007) 1,2 ha 5 WE im Gebiet	6,996		6,996
		davon Rückbau: betroffene WE: 0	6,996	0,000	6,996
		davon Aufwertung:	0,000	0,000	0,000
		davon Rückführung	0,000	0,000	0,000
		davon Sanierung, Sicherung:	0,000	0,000	0,000



Bundesprogramm der Städtebauförderung
Programm: Stadtumbau
Land: Mecklenburg-Vorpommern

Lfd. Nr.	Stadt/Gemeinde Kreis Einwohnerzahl Leerstandsquote Förderung in	Bezeichnung der Maßnahme Größe des Gebietes (ha) Anzahl der WE	Bundesfinanzhilfe Stadtumbau		
			bis einschl. 2018 1000 Euro	Programmjahr 2019 1000 Euro	insgesamt 1000 Euro
Ruhende Maßnahmen					
245	Wilhelmsburg / Vorpommern-Greifswald 777 9.7 2006	OT Fleethof (2006) 720 ha 28 WE im Gebiet	34,821		34,821
		davon Rückbau: betroffene WE: 0	34,821	0,000	34,821
		davon Aufwertung:	0,000	0,000	0,000
		davon Rückführung	0,000	0,000	0,000
		davon Sanierung, Sicherung:	0,000	0,000	0,000
246	Wismar, Hansestadt / Nordwestmecklenburg 42.557 8.8 2002	Altstadt (2002-2012, 2015) 94,9 ha 4.629 WE im Gebiet	3.294,937		3.294,937
		davon Rückbau: betroffene WE: 0	0,000	0,000	0,000
		davon Aufwertung:	3.294,937	0,000	3.294,937
		davon Rückführung	0,000	0,000	0,000
		davon Sanierung, Sicherung:	0,000	0,000	0,000
247	Wismar, Hansestadt / Nordwestmecklenburg 42.557 8.8 2002	Friedenshof (2002-2010) 78,5 ha 4.715 WE im Gebiet	3.817,707		3.817,707
		davon Rückbau: betroffene WE: 0	2.528,623	0,000	2.528,623
		davon Aufwertung:	861,084	0,000	861,084
		davon Rückführung	428,000	0,000	428,000
		davon Sanierung, Sicherung:	0,000	0,000	0,000
248	Wismar, Hansestadt / Nordwestmecklenburg 42.557 8.8 2014	Ost-Kagenmarkt (2014-2016) 18 ha 2.765 WE im Gebiet	670,000		670,000
		davon Rückbau: betroffene WE: 0	0,000	0,000	0,000
		davon Aufwertung:	670,000	0,000	670,000
		davon Rückführung	0,000	0,000	0,000
		davon Sanierung, Sicherung:	0,000	0,000	0,000



Bundesprogramm der Städtebauförderung
Programm: Stadtumbau
Land: Mecklenburg-Vorpommern

Lfd. Nr.	Stadt/Gemeinde Kreis Einwohnerzahl Leerstandsquote Förderung in	Bezeichnung der Maßnahme Größe des Gebietes (ha) Anzahl der WE	Bundesfinanzhilfe Stadtumbau		
			bis einschl. 2018 1000 Euro	Programmjahr 2019 1000 Euro	insgesamt 1000 Euro
Ruhende Maßnahmen					
249	Wismar, Hansestadt / Nordwestmecklenburg 42.557 8.8 2002	Wendorf (2002-2005, 2007) 134 ha 6.650 WE im Gebiet	306,225		306,225
		davon Rückbau: betroffene WE: 0	306,225	0,000	306,225
		davon Aufwertung:	0,000	0,000	0,000
		davon Rückführung	0,000	0,000	0,000
		davon Sanierung, Sicherung:	0,000	0,000	0,000
250	Wismar, Hansestadt / Nordwestmecklenburg 42.557 8.8 2003	Wismar-Ost (2003-2005, 2007, 2016) 60 ha 2.765 WE im Gebiet	1.079,194		1.079,194
		davon Rückbau: betroffene WE: 0	1.079,194	0,000	1.079,194
		davon Aufwertung:	0,000	0,000	0,000
		davon Rückführung	0,000	0,000	0,000
		davon Sanierung, Sicherung:	0,000	0,000	0,000
251	Wittenhagen / Vorpommern-Rügen 1.148 8.3 2013	Abtshagen, Franzburger Str. 6-7 (2013) 0,4 ha 12 WE im Gebiet	17,378		17,378
		davon Rückbau: betroffene WE: 0	17,378	0,000	17,378
		davon Aufwertung:	0,000	0,000	0,000
		davon Rückführung	0,000	0,000	0,000
		davon Sanierung, Sicherung:	0,000	0,000	0,000
252	Witzin / Ludwigslust- Parchim 450 13.4 2013	Witzin (2013) 0,6 ha 52 WE im Gebiet	44,550		44,550
		davon Rückbau: betroffene WE: 0	44,550	0,000	44,550
		davon Aufwertung:	0,000	0,000	0,000
		davon Rückführung	0,000	0,000	0,000
		davon Sanierung, Sicherung:	0,000	0,000	0,000



Bundesprogramm der Städtebauförderung
Programm: Stadtumbau
Land: Mecklenburg-Vorpommern

Lfd. Nr.	Stadt/Gemeinde Kreis Einwohnerzahl Leerstandsquote Förderung in	Bezeichnung der Maßnahme Größe des Gebietes (ha) Anzahl der WE	Bundesfinanzhilfe Stadtumbau		
			bis einschl. 2018	Programmjahr 2019	insgesamt
			1000 Euro	1000 Euro	1000 Euro
Ruhende Maßnahmen					
253	Wolde / Mecklenburgische Seenplatte 597 11.3 2008	Ortsteil Reinberg (2008) 0,1 ha 6 WE im Gebiet	8,132		8,132
		davon Rückbau: betroffene WE:	8,132	0,000	8,132
		davon Aufwertung:	0,000	0,000	0,000
		davon Rückführung	0,000	0,000	0,000
		davon Sanierung, Sicherung:	0,000	0,000	0,000
254	Woldegk, Stadt / Mecklenburgische Seenplatte 4.416 3.2 2004	Stadt und Ortsteile (2004, 2006, 2014-2016) 15.626 ha 1.967 WE im Gebiet	164,885		164,885
		davon Rückbau: betroffene WE:	164,885	0,000	164,885
		davon Aufwertung:	0,000	0,000	0,000
		davon Rückführung	0,000	0,000	0,000
		davon Sanierung, Sicherung:	0,000	0,000	0,000
255	Woldegk, Stadt / Mecklenburgische Seenplatte 4.416 3.2 2002	Altstadt (2002, 2009-2010, 2015) 21,16 ha 1.900 WE im Gebiet	1.126,898		1.126,898
		davon Rückbau: betroffene WE:	0,000	0,000	0,000
		davon Aufwertung:	1.126,898	0,000	1.126,898
		davon Rückführung	0,000	0,000	0,000
		davon Sanierung, Sicherung:	0,000	0,000	0,000
256	Wolgast, Stadt / Vorpommern-Greifswald 12.312 12.5 2006	Süd (2006) 1,97 ha 1.773 WE im Gebiet	92,695		92,695
		davon Rückbau: betroffene WE:	92,695	0,000	92,695
		davon Aufwertung:	0,000	0,000	0,000
		davon Rückführung	0,000	0,000	0,000
		davon Sanierung, Sicherung:	0,000	0,000	0,000

Bundesprogramm der Städtebauförderung
Programm: Stadtumbau
Land: Mecklenburg-Vorpommern

Lfd. Nr.	Stadt/Gemeinde Kreis Einwohnerzahl Leerstandsquote Förderung in	Bezeichnung der Maßnahme Größe des Gebietes (ha) Anzahl der WE	Bundesfinanzhilfe Stadtumbau		
			bis einschl. 2018 1000 Euro	Programmjahr 2019 1000 Euro	insgesamt 1000 Euro
Ruhende Maßnahmen					
257	Wolgast, Stadt / Vorpommern-Greifswald 12.312 12.5 2002	Nord (2002-2006, 2008-2010, 2018) 57 ha 3.019 WE im Gebiet	1.437,284		1.437,284
		davon Rückbau: betroffene WE: 0	613,784	0,000	613,784
		davon Aufwertung:	823,500	0,000	823,500
		davon Rückführung	0,000	0,000	0,000
		davon Sanierung, Sicherung:	0,000	0,000	0,000
258	Zahrensdorf / Ludwigslust- Parchim 310 1.8 2011	Hauptstraße 4 A, Straße zu den Neubauten 3 A-D (2011) 0 ha 36 WE im Gebiet	36,655		36,655
		davon Rückbau: betroffene WE: 0	36,655	0,000	36,655
		davon Aufwertung:	0,000	0,000	0,000
		davon Rückführung	0,000	0,000	0,000
		davon Sanierung, Sicherung:	0,000	0,000	0,000
259	Zettemin / Mecklenburgische Seenplatte 292 7 2017	Zettemin (2017) 0,44 ha 24 WE im Gebiet	22,384		22,384
		davon Rückbau: betroffene WE: 16	22,384	0,000	22,384
		davon Aufwertung:	0,000	0,000	0,000
		davon Rückführung	0,000	0,000	0,000
		davon Sanierung, Sicherung:	0,000	0,000	0,000
Summe Mecklenburg- Vorpommern		Anzahl ruhende Maßnahmen:	259	140.945,183	0,000 140.945,183
		davon Rückbau:	0	44.462,232	0,000 44.462,232
		betroffene WE:	634		
		Rückführ. städt. Infrastruktur:	0	3.837,582	0,000 3.837,582
		davon Aufwertung:	0	92.645,369	0,000 92.645,369
		davon Sanierung, Sicherung:	0	0,000	0,000 0,000



Bundesprogramm der Städtebauförderung
Programm: Stadtumbau
Land: Mecklenburg-Vorpommern

Lfd. Nr.	Stadt/Gemeinde Kreis Einwohnerzahl Leerstandsquote Förderung in	Bezeichnung der Maßnahme Größe des Gebietes (ha) Anzahl der WE	Bundesfinanzhilfe Stadtumbau		
			bis einschl. 2018	Programmjahr 2019	insgesamt
			1000 Euro	1000 Euro	1000 Euro
Abgerechnete Maßnahmen					
1	Bandelin / Vorpommern-Greifswald 528 22.6 2005	Mühlenbergstraße (2005) 2,5 ha 120 WE im Gebiet	186,883		186,883
		davon Rückbau: betroffene WE: 0	186,883	0,000	186,883
		davon Aufwertung:	0,000	0,000	0,000
		davon Rückführung	0,000	0,000	0,000
		davon Sanierung, Sicherung:	0,000	0,000	0,000
2	Blankenhagen / Landkreis Rostock 1.020 45.3 2005	Nordring 3-8 (2005) 0,32 ha 36 WE im Gebiet	68,694		68,694
		davon Rückbau: betroffene WE: 0	68,694	0,000	68,694
		davon Aufwertung:	0,000	0,000	0,000
		davon Rückführung	0,000	0,000	0,000
		davon Sanierung, Sicherung:	0,000	0,000	0,000
3	Blumenholz / Mecklenburgische Seenplatte 748 20.5 2004	Usadel (2004) 3.734 ha 235 WE im Gebiet	30,858		30,858
		davon Rückbau: betroffene WE: 0	30,858	0,000	30,858
		davon Aufwertung:	0,000	0,000	0,000
		davon Rückführung	0,000	0,000	0,000
		davon Sanierung, Sicherung:	0,000	0,000	0,000
4	Broderstorf / Landkreis Rostock 3.796 2.4 2004	An der Schule (2004) 3 ha 4 WE im Gebiet	7,470		7,470
		davon Rückbau: betroffene WE: 0	7,470	0,000	7,470
		davon Aufwertung:	0,000	0,000	0,000
		davon Rückführung	0,000	0,000	0,000
		davon Sanierung, Sicherung:	0,000	0,000	0,000



Bundesprogramm der Städtebauförderung
Programm: Stadtumbau
Land: Mecklenburg-Vorpommern

Lfd. Nr.	Stadt/Gemeinde Kreis Einwohnerzahl Leerstandsquote Förderung in	Bezeichnung der Maßnahme Größe des Gebietes (ha) Anzahl der WE	Bundesfinanzhilfe Stadtumbau		
			bis einschl. 2018 1000 Euro	Programmjahr 2019 1000 Euro	insgesamt 1000 Euro
Abgerechnete Maßnahmen					
5	Cammin / Landkreis Rostock 737 25.5 2003	Prangendorf (2003) 2,2 ha 139 WE im Gebiet	124,308		124,308
		davon Rückbau: betroffene WE: 0	124,308	0,000	124,308
		davon Aufwertung:	0,000	0,000	0,000
		davon Rückführung	0,000	0,000	0,000
		davon Sanierung, Sicherung:	0,000	0,000	0,000
6	Dabel / Ludwigslust- Parchim 1.442 28.8 2004	Waldsiedlung Dabel (2004) 4,9 ha 230 WE im Gebiet	403,980		403,980
		davon Rückbau: betroffene WE: 0	403,980	0,000	403,980
		davon Aufwertung:	0,000	0,000	0,000
		davon Rückführung	0,000	0,000	0,000
		davon Sanierung, Sicherung:	0,000	0,000	0,000
7	Diekhof / Landkreis Rostock 975 14 2002	Karl-Hawermann-Str. Neubauseite (2002) 4 ha 130 WE im Gebiet	27,945		27,945
		davon Rückbau: betroffene WE: 0	27,945	0,000	27,945
		davon Aufwertung:	0,000	0,000	0,000
		davon Rückführung	0,000	0,000	0,000
		davon Sanierung, Sicherung:	0,000	0,000	0,000
8	Groß Schwiesow / Landkreis Rostock 319 12.2 2003	Storchenweg 34 (2003) 0,4 ha 6 WE im Gebiet	11,550		11,550
		davon Rückbau: betroffene WE: 0	11,550	0,000	11,550
		davon Aufwertung:	0,000	0,000	0,000
		davon Rückführung	0,000	0,000	0,000
		davon Sanierung, Sicherung:	0,000	0,000	0,000



Bundesprogramm der Städtebauförderung
Programm: Stadtumbau
Land: Mecklenburg-Vorpommern

Lfd. Nr.	Stadt/Gemeinde Kreis Einwohnerzahl Leerstandsquote Förderung in	Bezeichnung der Maßnahme Größe des Gebietes (ha) Anzahl der WE	Bundesfinanzhilfe Stadtumbau		
			bis einschl. 2018	Programmjahr 2019	insgesamt
			1000 Euro	1000 Euro	1000 Euro
Abgerechnete Maßnahmen					
9	Hohen Wangelin / Mecklenburgische Seenplatte 597 19.4 2002	Innenbereich (2002) 6 ha 220 WE im Gebiet	63,780		63,780
		davon Rückbau: betroffene WE: 0	63,780	0,000	63,780
		davon Aufwertung:	0,000	0,000	0,000
		davon Rückführung	0,000	0,000	0,000
		davon Sanierung, Sicherung:	0,000	0,000	0,000
10	Jakobsdorf / Vorpommern- Rügen 487 5.5 2005	Jakobsdorf (2005) 1.767 ha 181 WE im Gebiet	4,380		4,380
		davon Rückbau: betroffene WE: 0	4,380	0,000	4,380
		davon Aufwertung:	0,000	0,000	0,000
		davon Rückführung	0,000	0,000	0,000
		davon Sanierung, Sicherung:	0,000	0,000	0,000
11	Ludwigslust, Stadt / Ludwigslust-Parchim 12.255 9.4 2003	Bahnhofsviertel (2003) 0,2 ha 36 WE im Gebiet	62,761		62,761
		davon Rückbau: betroffene WE: 0	62,761	0,000	62,761
		davon Aufwertung:	0,000	0,000	0,000
		davon Rückführung	0,000	0,000	0,000
		davon Sanierung, Sicherung:	0,000	0,000	0,000
12	Niepars / Vorpommern- Rügen 1.810 9.4 2005	Niepars (2005) 3.590 ha 534 WE im Gebiet	24,357		24,357
		davon Rückbau: betroffene WE: 0	24,357	0,000	24,357
		davon Aufwertung:	0,000	0,000	0,000
		davon Rückführung	0,000	0,000	0,000
		davon Sanierung, Sicherung:	0,000	0,000	0,000



Bundesprogramm der Städtebauförderung
Programm: Stadtumbau
Land: Mecklenburg-Vorpommern

Lfd. Nr.	Stadt/Gemeinde Kreis Einwohnerzahl Leerstandsquote Förderung in	Bezeichnung der Maßnahme Größe des Gebietes (ha) Anzahl der WE	Bundesfinanzhilfe Stadtumbau		
			bis einschl. 2018	Programmjahr 2019	insgesamt
			1000 Euro	1000 Euro	1000 Euro
Abgerechnete Maßnahmen					
13	Prohn / Vorpommern-Rügen 2.066 19.4 2006	Prohn-Ringstraße (2006) 0,4 ha 180 WE im Gebiet	85,080		85,080
		davon Rückbau: betroffene WE: 0	85,080	0,000	85,080
		davon Aufwertung:	0,000	0,000	0,000
		davon Rückführung	0,000	0,000	0,000
		davon Sanierung, Sicherung:	0,000	0,000	0,000
14	Röbel/Müritz, Stadt / Mecklenburgische Seenplatte 5.129 5.6 2003	Ringstraße (2003) 0,4 ha 96 WE im Gebiet	29,472		29,472
		davon Rückbau: betroffene WE: 0	29,472	0,000	29,472
		davon Aufwertung:	0,000	0,000	0,000
		davon Rückführung	0,000	0,000	0,000
		davon Sanierung, Sicherung:	0,000	0,000	0,000
15	Schloen-Dratow / Mecklenburgische Seenplatte 854 0 2005	Dorfstraße (2005) 9,65 ha 75 WE im Gebiet	12,783		12,783
		davon Rückbau: betroffene WE: 0	12,783	0,000	12,783
		davon Aufwertung:	0,000	0,000	0,000
		davon Rückführung	0,000	0,000	0,000
		davon Sanierung, Sicherung:	0,000	0,000	0,000
16	Steinhagen / Vorpommern-Rügen 2.610 3.1 2005	Steinhagen (2005) 3.360 ha 774 WE im Gebiet	7,623		7,623
		davon Rückbau: betroffene WE: 0	7,623	0,000	7,623
		davon Aufwertung:	0,000	0,000	0,000
		davon Rückführung	0,000	0,000	0,000
		davon Sanierung, Sicherung:	0,000	0,000	0,000



Bundesprogramm der Städtebauförderung
Programm: Stadtumbau
Land: Mecklenburg-Vorpommern

Lfd. Nr.	Stadt/Gemeinde Kreis Einwohnerzahl Leerstandsquote Förderung in	Bezeichnung der Maßnahme Größe des Gebietes (ha) Anzahl der WE	Bundesfinanzhilfe Stadtumbau		
			bis einschl. 2018	Programmjahr 2019	insgesamt
			1000 Euro	1000 Euro	1000 Euro
Abgerechnete Maßnahmen					
17	Upahl / Nordwestmecklenburg 1.049 15.3 2005	Hanshagen westl. Teil mit OT Sievershagen (2005) 15 ha 154 WE im Gebiet	43,398		43,398
		davon Rückbau: betroffene WE: 0	43,398	0,000	43,398
		davon Aufwertung:	0,000	0,000	0,000
		davon Rückführung	0,000	0,000	0,000
		davon Sanierung, Sicherung:	0,000	0,000	0,000
18	Viereck / Vorpommern- Greifswald 1.049 26.3 2004	Ernst-Thälmann-Siedlung (2004) 8 ha 369 WE im Gebiet	259,884		259,884
		davon Rückbau: betroffene WE: 0	259,884	0,000	259,884
		davon Aufwertung:	0,000	0,000	0,000
		davon Rückführung	0,000	0,000	0,000
		davon Sanierung, Sicherung:	0,000	0,000	0,000
19	Wittenburg, Stadt / Ludwigslust-Parchim 6.385 8 2002	Friedensring (2002) 9,3 ha 542 WE im Gebiet	103,430		103,430
		davon Rückbau: betroffene WE: 0	103,430	0,000	103,430
		davon Aufwertung:	0,000	0,000	0,000
		davon Rückführung	0,000	0,000	0,000
		davon Sanierung, Sicherung:	0,000	0,000	0,000
20	Wokuhl-Dabelow / Mecklenburgische Seenplatte 597 5.5 2003	Dorfstraße (2003) 0,5 ha 46 WE im Gebiet	9,762		9,762
		davon Rückbau: betroffene WE: 0	9,762	0,000	9,762
		davon Aufwertung:	0,000	0,000	0,000
		davon Rückführung	0,000	0,000	0,000
		davon Sanierung, Sicherung:	0,000	0,000	0,000



Bundesprogramm der Städtebauförderung
Programm: Stadtumbau
Land: Mecklenburg-Vorpommern

Lfd. Nr.	Stadt/Gemeinde Kreis Einwohnerzahl Leerstandsquote Förderung in	Bezeichnung der Maßnahme Größe des Gebietes (ha) Anzahl der WE	Bundesfinanzhilfe Stadtumbau		
			bis einschl. 2018 1000 Euro	Programmjahr 2019 1000 Euro	insgesamt 1000 Euro
Abgerechnete Maßnahmen					
Summe Mecklenburg- Vorpommern	Anzahl abgerechnete Maßnahmen:	20	1.568,398		1.568,398
	davon Rückbau:	0	1.568,398	0,000	1.568,398
	betreffene WE:	0			
	Rückführ. städt. Infrastruktur:	0	0,000	0,000	0,000
	davon Aufwertung:	0	0,000	0,000	0,000
	davon Sanierung, Sicherung:	0	0,000	0,000	0,000

Bundesprogramm der Städtebauförderung
Programm: Stadtumbau
Land: Mecklenburg-Vorpommern

		Bundesfinanzhilfe Stadtumbau			
		einschl. 2018	Programmjahr 2019	insgesamt	
		1000 Euro	1000 Euro	1000 Euro	
- Zusammenstellung -					
Summe laufende Maßnahmen	Anzahl:	23	83.178,684	11.303,000	94.481,684
davon Rückbau:		8	6.311,379	301,095	6.612,474
betroffene WE:		214			
Rückführ. städt. Infrastruktur:		0	316,000	0,000	316,000
davon Aufwertung:		15	76.551,305	11.001,905	87.553,210
davon Sanierung, Sicherung:		0	0,000	0,000	0,000
Summe ruhende Maßnahmen	Anzahl:	259	140.945,183	0,000	140.945,183
davon Rückbau:		0	44.462,232	0,000	44.462,232
betroffene WE:		634			
Rückführ. städt. Infrastruktur:		0	3.837,582	0,000	3.837,582
davon Aufwertung:		0	92.645,369	0,000	92.645,369
davon Sanierung, Sicherung:		0	0,000	0,000	0,000
Summe abgerechnete Maßnahmen	Anzahl:	20	1.568,398	0,000	1.568,398
davon Rückbau:		0	1.568,398	0,000	1.568,398
betroffene WE:		0			
Rückführ. städt. Infrastruktur:		0	0,000	0,000	0,000
davon Aufwertung:		0	0,000	0,000	0,000
davon Sanierung, Sicherung:		0	0,000	0,000	0,000
Summe insgesamt Mecklenburg-Vorpommern	Anzahl:	302	225.692,265	11.303,000	236.995,265
davon Rückbau:		8	52.342,009	301,095	52.643,104
betroffene WE:		848			
Rückführ. städt. Infrastruktur:		0	4.153,582	0,000	4.153,582
davon Aufwertung:		15	169.196,674	11.001,905	180.198,579
davon Sanierung, Sicherung:		0	0,000	0,000	0,000

Sachsen



Bundesprogramm der Städtebauförderung

Programm: Stadtumbau

Land: Sachsen

Lfd. Nr.	Stadt/Gemeinde Kreis Einwohnerzahl Leerstandsquote Förderung in	Bezeichnung der Maßnahme Größe des Gebietes (ha) Anzahl der WE	Bundesfinanzhilfe Stadtumbau		
			bis einschl. 2018 1000 Euro	Programmjahr 2019 1000 Euro	insgesamt 1000 Euro
Laufende Maßnahmen					
1	Adorf/Vogtl., Stadt / Vogtlandkreis 5.078 18.34 2012	Südliche Altstadt/Schillerstraße (2012-2016, 2019) 13,7 ha 877 WE im Gebiet	1.164,940	33,000	1.197,940
		davon Rückbau: betroffene WE: 0	150,440	0,000	150,440
		davon Aufwertung:	1.014,500	33,000	1.047,500
		davon Rückführung	0,000	0,000	0,000
		davon Sanierung, Sicherung:	0,000	0,000	0,000
2	Annaberg-Buchholz, Stadt / Erzgebirgskreis 20.426 14.87 2012	Terrassenstadt Buchholz (2012) 31,15 ha 1.158 WE im Gebiet	2.063,500	129,000	2.192,500
		davon Rückbau: betroffene WE: 153	545,500	28,000	573,500
		davon Aufwertung:	1.350,000	101,000	1.451,000
		davon Rückführung	38,000	0,000	38,000
		davon Sanierung, Sicherung:	130,000	0,000	130,000
3	Aue, Stadt / Erzgebirgskreis 16.349 16.71 2011	Südwestliche Innenstadt (2011-2016, 2018) 11,49 ha 208 WE im Gebiet	2.092,035	221,000	2.313,035
		davon Rückbau: betroffene WE: 0	0,000	0,000	0,000
		davon Aufwertung:	2.092,035	221,000	2.313,035
		davon Rückführung	0,000	0,000	0,000
		davon Sanierung, Sicherung:	0,000	0,000	0,000
4	Aue, Stadt / Erzgebirgskreis 16.349 16.71 2012	Östliche Innenstadt (2012) 19,84 ha 577 WE im Gebiet	1.914,000	515,000	2.429,000
		davon Rückbau: betroffene WE: 0	69,000	0,000	69,000
		davon Aufwertung:	1.845,000	515,000	2.360,000
		davon Rückführung	0,000	0,000	0,000
		davon Sanierung, Sicherung:	0,000	0,000	0,000



Bundesprogramm der Städtebauförderung
Programm: Stadtumbau
Land: Sachsen

Lfd. Nr.	Stadt/Gemeinde Kreis Einwohnerzahl Leerstandsquote Förderung in	Bezeichnung der Maßnahme Größe des Gebietes (ha) Anzahl der WE	Bundesfinanzhilfe Stadtumbau		
			bis einschl. 2018	Programmjahr 2019	insgesamt
			1000 Euro	1000 Euro	1000 Euro
Laufende Maßnahmen					
5	Auerbach/Vogtl., Stadt / Vogtlandkreis 18.893 13.19 2012	Innenstadt (2012) 207,6 ha 6.250 WE im Gebiet	2.374,500	486,000	2.860,500
		davon Rückbau: betroffene WE: 147	86,000	129,000	215,000
		davon Aufwertung:	1.886,500	342,000	2.228,500
		davon Rückführung	402,000	15,000	417,000
		davon Sanierung, Sicherung:	0,000	0,000	0,000
6	Bad Dübén, Stadt / Nordsachsen 7.956 7.6 2012	Bildungscampus Bad Dübén (2012) 52,3 ha 1.355 WE im Gebiet	2.523,955	432,000	2.955,955
		davon Rückbau: betroffene WE: 0	229,455	0,000	229,455
		davon Aufwertung:	2.294,500	432,000	2.726,500
		davon Rückführung	0,000	0,000	0,000
		davon Sanierung, Sicherung:	0,000	0,000	0,000
7	Bad Schlema / Erzgebirgskreis 4.848 3.48 2012	Niederschlema (2012) 48,21 ha 630 WE im Gebiet	1.273,000	303,000	1.576,000
		davon Rückbau: betroffene WE: 0	0,000	0,000	0,000
		davon Aufwertung:	1.273,000	303,000	1.576,000
		davon Rückführung	0,000	0,000	0,000
		davon Sanierung, Sicherung:	0,000	0,000	0,000
8	Bautzen, Stadt / Bautzen 39.845 7.8 2012	Teilbereich A (2012-2014, 2017, 2019) 88 ha 4.888 WE im Gebiet	1.523,500	306,000	1.829,500
		davon Rückbau: betroffene WE: 0	0,000	0,000	0,000
		davon Aufwertung:	1.182,000	306,000	1.488,000
		davon Rückführung	341,500	0,000	341,500
		davon Sanierung, Sicherung:	0,000	0,000	0,000



Bundesprogramm der Städtebauförderung
Programm: Stadtumbau
Land: Sachsen

Lfd. Nr.	Stadt/Gemeinde Kreis Einwohnerzahl Leerstandsquote Förderung in	Bezeichnung der Maßnahme Größe des Gebietes (ha) Anzahl der WE	Bundesfinanzhilfe Stadtumbau		
			bis einschl. 2018	Programmjahr 2019	insgesamt
			1000 Euro	1000 Euro	1000 Euro
Laufende Maßnahmen					
9	Bischofswerda, Stadt / Bautzen 11.573 10.87 2012	Bischofswerda Südstadt 2012 (2012) 89 ha 2.060 WE im Gebiet	2.502,500	580,000	3.082,500
		davon Rückbau: betroffene WE: 0	334,000	0,000	334,000
		davon Aufwertung:	1.940,500	463,000	2.403,500
		davon Rückführung	168,000	117,000	285,000
		davon Sanierung, Sicherung:	60,000	0,000	60,000
10	Böhlen, Stadt / Leipzig 6.770 5.68 2018	Stadtmitte (2018) 145,5 ha 2.700 WE im Gebiet	465,000	620,000	1.085,000
		davon Rückbau: betroffene WE: 0	0,000	0,000	0,000
		davon Aufwertung:	465,000	620,000	1.085,000
		davon Rückführung	0,000	0,000	0,000
		davon Sanierung, Sicherung:	0,000	0,000	0,000
11	Borna, Stadt / Leipzig 19.672 9.1 2012	Östliche Innenstadt (2012-2015, 2017) 3,4 ha 92 WE im Gebiet	1.346,000	291,000	1.637,000
		davon Rückbau: betroffene WE: 0	0,000	0,000	0,000
		davon Aufwertung:	1.346,000	291,000	1.637,000
		davon Rückführung	0,000	0,000	0,000
		davon Sanierung, Sicherung:	0,000	0,000	0,000
12	Brand-Erbisdorf, Stadt / Mittelsachsen 9.785 11.5 2012	Westliche Kernstadt (2012-2016, 2018) 9,3 ha 90 WE im Gebiet	1.008,000	231,000	1.239,000
		davon Rückbau: betroffene WE: 0	0,000	0,000	0,000
		davon Aufwertung:	1.008,000	231,000	1.239,000
		davon Rückführung	0,000	0,000	0,000
		davon Sanierung, Sicherung:	0,000	0,000	0,000



Bundesprogramm der Städtebauförderung
Programm: Stadtumbau
Land: Sachsen

Lfd. Nr.	Stadt/Gemeinde Kreis Einwohnerzahl Leerstandsquote Förderung in	Bezeichnung der Maßnahme Größe des Gebietes (ha) Anzahl der WE	Bundesfinanzhilfe Stadtumbau		
			bis einschl. 2018	Programmjahr 2019	insgesamt
			1000 Euro	1000 Euro	1000 Euro
Laufende Maßnahmen					
13	Breitenbrunn/Erzgeb. / Erzgebirgskreis 5.491 10.6 2007	Stadtumbaugebiet Erlabrunn (2007, 2009, 2017) 19 ha 244 WE im Gebiet	120,625	13,000	133,625
		davon Rückbau: betroffene WE: 35	120,625	13,000	133,625
		davon Aufwertung:	0,000	0,000	0,000
		davon Rückführung	0,000	0,000	0,000
		davon Sanierung, Sicherung:	0,000	0,000	0,000
14	Burgstädt, Stadt / Mittelsachsen 10.774 18.2 2018	Erweiterte Innenstadt Süd (2018) 121,2 ha 2.033 WE im Gebiet	511,000	736,000	1.247,000
		davon Rückbau: betroffene WE: 0	0,000	0,000	0,000
		davon Aufwertung:	511,000	736,000	1.247,000
		davon Rückführung	0,000	0,000	0,000
		davon Sanierung, Sicherung:	0,000	0,000	0,000
15	Chemnitz, Stadt / Chemnitz, Stadt 248.645 11.5 2012	Fördergebiet Stadtumbau Ost Chemnitz (2012) 981,58 ha 54.752 WE im Gebiet	17.473,500	2.601,000	20.074,500
		davon Rückbau: betroffene WE: 530	399,500	21,000	420,500
		davon Aufwertung:	9.226,500	707,000	9.933,500
		davon Rückführung	5.169,500	1.523,000	6.692,500
		davon Sanierung, Sicherung:	2.678,000	350,000	3.028,000
16	Colditz, Stadt / Leipzig 8.752 14.01 2011	Nördliches Stadtzentrum (2011-2014, 2016) 33,1 ha 516 WE im Gebiet	822,853	393,000	1.215,853
		davon Rückbau: betroffene WE: 0	8,000	0,000	8,000
		davon Aufwertung:	679,353	268,000	947,353
		davon Rückführung	0,000	0,000	0,000
		davon Sanierung, Sicherung:	135,500	125,000	260,500



Bundesprogramm der Städtebauförderung
Programm: Stadtumbau
Land: Sachsen

Lfd. Nr.	Stadt/Gemeinde Kreis Einwohnerzahl Leerstandsquote Förderung in	Bezeichnung der Maßnahme Größe des Gebietes (ha) Anzahl der WE	Bundesfinanzhilfe Stadtumbau		
			bis einschl. 2018 1000 Euro	Programmjahr 2019 1000 Euro	insgesamt 1000 Euro
Laufende Maßnahmen					
17	Coswig, Stadt / Meißen 20.831 4.42 2012	Dresdner Straße Stufe II (2012) 17,6 ha 1.695 WE im Gebiet	1.186,000	30,000	1.216,000
		davon Rückbau: betroffene WE: 0	320,500	0,000	320,500
		davon Aufwertung:	770,000	30,000	800,000
		davon Rückführung	95,500	0,000	95,500
		davon Sanierung, Sicherung:	0,000	0,000	0,000
18	Crimmitschau, Stadt / Zwickau 19.180 13.94 2012	Gebiet Nordstadt (2012-2017, 2019) 78,52 ha 2.100 WE im Gebiet	1.391,200	134,000	1.525,200
		davon Rückbau: betroffene WE: 0	155,700	0,000	155,700
		davon Aufwertung:	1.050,500	134,000	1.184,500
		davon Rückführung	0,000	0,000	0,000
		davon Sanierung, Sicherung:	185,000	0,000	185,000
19	Crimmitschau, Stadt / Zwickau 19.180 13.94 2014	Karl-Liebknecht-Siedlung - 2014 (2014-2015, 2018) 6,2 ha 255 WE im Gebiet	58,000	3,000	61,000
		davon Rückbau: betroffene WE: 6	58,000	3,000	61,000
		davon Aufwertung:	0,000	0,000	0,000
		davon Rückführung	0,000	0,000	0,000
		davon Sanierung, Sicherung:	0,000	0,000	0,000
20	Crimmitschau, Stadt / Zwickau 19.180 13.94 2014	Innenstadt (2014-2015, 2018) 13,1 ha 1.403 WE im Gebiet	845,000	59,000	904,000
		davon Rückbau: betroffene WE: 125	377,000	0,000	377,000
		davon Aufwertung:	344,000	59,000	403,000
		davon Rückführung	124,000	0,000	124,000
		davon Sanierung, Sicherung:	0,000	0,000	0,000



Bundesprogramm der Städtebauförderung
Programm: Stadtumbau
Land: Sachsen

Lfd. Nr.	Stadt/Gemeinde Kreis Einwohnerzahl Leerstandsquote Förderung in	Bezeichnung der Maßnahme Größe des Gebietes (ha) Anzahl der WE	Bundesfinanzhilfe Stadtumbau		
			bis einschl. 2018	Programmjahr 2019	insgesamt
			1000 Euro	1000 Euro	1000 Euro
Laufende Maßnahmen					
21	Delitzsch, Stadt / Nordsachsen 24.850 14.16 2018	Delitzsch Ost (2018) 13 ha 97 WE im Gebiet	176,000	72,000	248,000
		davon Rückbau: betroffene WE: 0	0,000	0,000	0,000
		davon Aufwertung:	176,000	72,000	248,000
		davon Rückführung	0,000	0,000	0,000
		davon Sanierung, Sicherung:	0,000	0,000	0,000
22	Delitzsch, Stadt / Nordsachsen 24.850 14.16 2014	Stadtteilzentrum Delitzsch Nord (2014) 12,04 ha 1.479 WE im Gebiet	1.267,000	144,000	1.411,000
		davon Rückbau: betroffene WE: 119	505,000	48,000	553,000
		davon Aufwertung:	541,000	71,000	612,000
		davon Rückführung	221,000	25,000	246,000
		davon Sanierung, Sicherung:	0,000	0,000	0,000
23	Döbeln, Stadt / Mittelsachsen 21.730 6.54 2012	Stadtumbaugebiet Döbeln I - "Gründerzeitgebiet Süd" (2012) 29,3 ha 635 WE im Gebiet	884,000	32,000	916,000
		davon Rückbau: betroffene WE: 0	0,000	0,000	0,000
		davon Aufwertung:	884,000	32,000	916,000
		davon Rückführung	0,000	0,000	0,000
		davon Sanierung, Sicherung:	0,000	0,000	0,000
24	Dresden, Stadt / Dresden, Stadt 543.825 10.94 2012	Westlicher Innenstadtrand (2012) 135,3 ha 4.563 WE im Gebiet	9.274,500	706,000	9.980,500
		davon Rückbau: betroffene WE: 0	0,000	0,000	0,000
		davon Aufwertung:	9.274,500	706,000	9.980,500
		davon Rückführung	0,000	0,000	0,000
		davon Sanierung, Sicherung:	0,000	0,000	0,000



Bundesprogramm der Städtebauförderung
Programm: Stadtumbau
Land: Sachsen

Lfd. Nr.	Stadt/Gemeinde Kreis Einwohnerzahl Leerstandsquote Förderung in	Bezeichnung der Maßnahme Größe des Gebietes (ha) Anzahl der WE	Bundesfinanzhilfe Stadtumbau		
			bis einschl. 2018	Programmjahr 2019	insgesamt
			1000 Euro	1000 Euro	1000 Euro
Laufende Maßnahmen					
25	Ebersbach-Neugersdorf, Stadt / Görlitz 12.484 12 2014	Oberland 2014-2020 (2014) 37,6 ha 1.650 WE im Gebiet	1.373,000	336,000	1.709,000
		davon Rückbau: betroffene WE: 60	534,000	41,000	575,000
		davon Aufwertung:	839,000	295,000	1.134,000
		davon Rückführung	0,000	0,000	0,000
		davon Sanierung, Sicherung:	0,000	0,000	0,000
26	Ebersbach-Neugersdorf, Stadt / Görlitz 12.484 12 2012	Hermann-Wünsche-Straße (2012) 35,2 ha 491 WE im Gebiet	980,500	164,000	1.144,500
		davon Rückbau: betroffene WE: 0	0,000	0,000	0,000
		davon Aufwertung:	980,500	164,000	1.144,500
		davon Rückführung	0,000	0,000	0,000
		davon Sanierung, Sicherung:	0,000	0,000	0,000
27	Ebersbach-Neugersdorf, Stadt / Görlitz 12.484 12 2012	Aufwertungsgebiet Neugersdorf (2012) 81,5 ha 863 WE im Gebiet	1.823,500	225,000	2.048,500
		davon Rückbau: betroffene WE: 0	0,000	0,000	0,000
		davon Aufwertung:	1.823,500	225,000	2.048,500
		davon Rückführung	0,000	0,000	0,000
		davon Sanierung, Sicherung:	0,000	0,000	0,000
28	Eibenstock, Stadt / Erzgebirgskreis 7.640 14.78 2012	Stadtumbaugebiet 2012 (2012) 37 ha 1.360 WE im Gebiet	1.340,000	64,000	1.404,000
		davon Rückbau: betroffene WE: 105	191,500	57,000	248,500
		davon Aufwertung:	1.148,500	7,000	1.155,500
		davon Rückführung	0,000	0,000	0,000
		davon Sanierung, Sicherung:	0,000	0,000	0,000



Bundesprogramm der Städtebauförderung
Programm: Stadtumbau
Land: Sachsen

Lfd. Nr.	Stadt/Gemeinde Kreis Einwohnerzahl Leerstandsquote Förderung in	Bezeichnung der Maßnahme Größe des Gebietes (ha) Anzahl der WE	Bundesfinanzhilfe Stadtumbau		
			bis einschl. 2018	Programmjahr 2019	insgesamt
			1000 Euro	1000 Euro	1000 Euro
Laufende Maßnahmen					
29	Eilenburg, Stadt / Nordsachsen 15.452 17.8 2012	Stadtumbaugebiet Eilenburg Stadtteilzentrum Ost (2012) 61,5 ha 2.270 WE im Gebiet	1.657,000	464,000	2.121,000
		davon Rückbau: betroffene WE: 0	366,000	0,000	366,000
		davon Aufwertung:	1.143,500	464,000	1.607,500
		davon Rückführung	147,500	0,000	147,500
		davon Sanierung, Sicherung:	0,000	0,000	0,000
30	Elsterberg, Stadt / Vogtlandkreis 4.188 9.29 2012	Elstertal (2012-2016, 2018) 36 ha 469 WE im Gebiet	1.004,530	155,000	1.159,530
		davon Rückbau: betroffene WE: 0	185,700	0,000	185,700
		davon Aufwertung:	790,830	155,000	945,830
		davon Rückführung	28,000	0,000	28,000
		davon Sanierung, Sicherung:	0,000	0,000	0,000
31	Flöha, Stadt / Mittelsachsen 10.967 11.52 2012	Stadtteilgebiet Flöha (2012-2016, 2018) 54,5 ha 1.570 WE im Gebiet	1.178,000	58,000	1.236,000
		davon Rückbau: betroffene WE: 0	0,000	0,000	0,000
		davon Aufwertung:	1.178,000	58,000	1.236,000
		davon Rückführung	0,000	0,000	0,000
		davon Sanierung, Sicherung:	0,000	0,000	0,000
32	Frankenberg/Sa., Stadt / Mittelsachsen 14.462 14.28 2012	Geschosswohnungsbau (2012-2013, 2015, 2018) 38,8 ha 0 WE im Gebiet	734,500	460,000	1.194,500
		davon Rückbau: betroffene WE: 529	734,500	110,000	844,500
		davon Aufwertung:	0,000	350,000	350,000
		davon Rückführung	0,000	0,000	0,000
		davon Sanierung, Sicherung:	0,000	0,000	0,000



Bundesprogramm der Städtebauförderung
Programm: Stadtumbau
Land: Sachsen

Lfd. Nr.	Stadt/Gemeinde Kreis Einwohnerzahl Leerstandsquote Förderung in	Bezeichnung der Maßnahme Größe des Gebietes (ha) Anzahl der WE	Bundesfinanzhilfe Stadtumbau		
			bis einschl. 2018	Programmjahr 2019	insgesamt
			1000 Euro	1000 Euro	1000 Euro
Laufende Maßnahmen					
33	Frankenberg/Sa., Stadt / Mittelsachsen 14.462 14.28 2012	Erweiterte Innenstadt (2012) 59 ha 0 WE im Gebiet	4.050,500	572,000	4.622,500
		davon Rückbau: betroffene WE: 0	0,000	0,000	0,000
		davon Aufwertung:	4.050,500	572,000	4.622,500
		davon Rückführung	0,000	0,000	0,000
		davon Sanierung, Sicherung:	0,000	0,000	0,000
34	Freital, Stadt / Sächsische Schweiz-Osterzgebirge 39.734 10.39 2012	Wurgwitz (2012, 2014-2015, 2017, 2019) 7,96 ha 10 WE im Gebiet	1.097,500	30,000	1.127,500
		davon Rückbau: betroffene WE: 0	0,000	0,000	0,000
		davon Aufwertung:	1.097,500	30,000	1.127,500
		davon Rückführung	0,000	0,000	0,000
		davon Sanierung, Sicherung:	0,000	0,000	0,000
35	Görlitz, Stadt / Görlitz 55.255 24.3 2012	Erhaltungsgebiet Innenstadt NEU (2012) 118,32 ha 8.438 WE im Gebiet	5.706,767	873,000	6.579,767
		davon Rückbau: betroffene WE: 0	0,000	0,000	0,000
		davon Aufwertung:	4.375,767	648,000	5.023,767
		davon Rückführung	0,000	0,000	0,000
		davon Sanierung, Sicherung:	1.331,000	225,000	1.556,000
36	Großenhain, Stadt / Meißen 18.352 11.95 2012	Stadtumbaugebiet Äußerer Stadtring (2012) 74,3 ha 1.968 WE im Gebiet	2.425,500	391,000	2.816,500
		davon Rückbau: betroffene WE: 0	91,000	0,000	91,000
		davon Aufwertung:	2.334,500	391,000	2.725,500
		davon Rückführung	0,000	0,000	0,000
		davon Sanierung, Sicherung:	0,000	0,000	0,000



Bundesprogramm der Städtebauförderung
Programm: Stadtumbau
Land: Sachsen

Lfd. Nr.	Stadt/Gemeinde Kreis Einwohnerzahl Leerstandsquote Förderung in	Bezeichnung der Maßnahme Größe des Gebietes (ha) Anzahl der WE	Bundesfinanzhilfe Stadtumbau		
			bis einschl. 2018	Programmjahr 2019	insgesamt
			1000 Euro	1000 Euro	1000 Euro
Laufende Maßnahmen					
37	Hainichen, Stadt / Mittelsachsen 8.711 18.21 2018	Stadtumbaugebiet "Stadtkern" (2018) 52,15 ha 828 WE im Gebiet	704,000	578,000	1.282,000
		davon Rückbau: betroffene WE: 0	0,000	0,000	0,000
		davon Aufwertung:	704,000	578,000	1.282,000
		davon Rückführung	0,000	0,000	0,000
		davon Sanierung, Sicherung:	0,000	0,000	0,000
38	Hartha, Stadt / Mittelsachsen 7.231 13.61 2018	Historische Stadtquartiere/Areal Pestalozzi-Schule (2018) 29,22 ha 870 WE im Gebiet	293,000	95,000	388,000
		davon Rückbau: betroffene WE: 0	0,000	0,000	0,000
		davon Aufwertung:	293,000	95,000	388,000
		davon Rückführung	0,000	0,000	0,000
		davon Sanierung, Sicherung:	0,000	0,000	0,000
39	Hohenstein-Ernstthal, Stadt / Zwickau 14.866 10 2012	Südstadt (2012, 2014-2016, 2018) 37,5 ha 382 WE im Gebiet	842,000	190,000	1.032,000
		davon Rückbau: betroffene WE: 0	0,000	0,000	0,000
		davon Aufwertung:	842,000	190,000	1.032,000
		davon Rückführung	0,000	0,000	0,000
		davon Sanierung, Sicherung:	0,000	0,000	0,000
40	Hoyerswerda, Stadt / Bautzen 33.843 8.25 2012	Stadtumbaugebiet Hoyerswerda (2012) 356,6 ha 13.579 WE im Gebiet	6.105,500	1.098,000	7.203,500
		davon Rückbau: betroffene WE: 138	1.820,500	322,000	2.142,500
		davon Aufwertung:	3.567,500	703,000	4.270,500
		davon Rückführung	717,500	73,000	790,500
		davon Sanierung, Sicherung:	0,000	0,000	0,000



Bundesprogramm der Städtebauförderung

Programm: Stadtumbau

Land: Sachsen

Lfd. Nr.	Stadt/Gemeinde Kreis Einwohnerzahl Leerstandsquote Förderung in	Bezeichnung der Maßnahme Größe des Gebietes (ha) Anzahl der WE	Bundesfinanzhilfe Stadtumbau		
			bis einschl. 2018	Programmjahr 2019	insgesamt
			1000 Euro	1000 Euro	1000 Euro
Laufende Maßnahmen					
41	Kamenz, Stadt / Bautzen 15.202 9.96 2012	Gründerzeitquartier (2012-2013, 2015) 32,1 ha 1.263 WE im Gebiet	7.563,500	412,000	7.975,500
		davon Rückbau: betroffene WE: 0	0,000	0,000	0,000
		davon Aufwertung:	7.563,500	412,000	7.975,500
		davon Rückführung	0,000	0,000	0,000
		davon Sanierung, Sicherung:	0,000	0,000	0,000
42	Kirchberg, Stadt / Zwickau 8.505 8.1 2012	Östliche Altstadt (2012-2016, 2018) 17,81 ha 284 WE im Gebiet	1.668,500	415,000	2.083,500
		davon Rückbau: betroffene WE: 0	0,000	0,000	0,000
		davon Aufwertung:	1.668,500	415,000	2.083,500
		davon Rückführung	0,000	0,000	0,000
		davon Sanierung, Sicherung:	0,000	0,000	0,000
43	Kitzscher, Stadt / Leipzig 5.034 15.44 2014	Stadtzentrum (2014) 39,6 ha 2.100 WE im Gebiet	1.699,000	344,000	2.043,000
		davon Rückbau: betroffene WE: 0	819,000	0,000	819,000
		davon Aufwertung:	880,000	344,000	1.224,000
		davon Rückführung	0,000	0,000	0,000
		davon Sanierung, Sicherung:	0,000	0,000	0,000
44	Leipzig, Stadt / Leipzig, Stadt 560.472 14.29 2012	Aufwertungsgebiet Leipzig West (2012) 418,59 ha 28.635 WE im Gebiet	9.566,000	629,000	10.195,000
		davon Rückbau: betroffene WE: 0	0,000	0,000	0,000
		davon Aufwertung:	9.566,000	629,000	10.195,000
		davon Rückführung	0,000	0,000	0,000
		davon Sanierung, Sicherung:	0,000	0,000	0,000



Bundesprogramm der Städtebauförderung
Programm: Stadtumbau
Land: Sachsen

Lfd. Nr.	Stadt/Gemeinde Kreis Einwohnerzahl Leerstandsquote Förderung in	Bezeichnung der Maßnahme Größe des Gebietes (ha) Anzahl der WE	Bundesfinanzhilfe Stadtumbau		
			bis einschl. 2018 1000 Euro	Programmjahr 2019 1000 Euro	insgesamt 1000 Euro
Laufende Maßnahmen					
45	Leipzig, Stadt / Leipzig, Stadt 560.472 14.29 2012	Aufwertungsgebiet Schönefeld (2012) 170,34 ha 12.242 WE im Gebiet	2.960,000	639,000	3.599,000
		davon Rückbau: betroffene WE: 0	0,000	0,000	0,000
		davon Aufwertung:	2.960,000	639,000	3.599,000
		davon Rückführung	0,000	0,000	0,000
		davon Sanierung, Sicherung:	0,000	0,000	0,000
46	Leipzig, Stadt / Leipzig, Stadt 560.472 14.29 2012	Aufwertungsgebiet Georg-Schumann-Straße (2012) 163,43 ha 10.556 WE im Gebiet	2.122,500	386,000	2.508,500
		davon Rückbau: betroffene WE: 0	0,000	0,000	0,000
		davon Aufwertung:	2.122,500	386,000	2.508,500
		davon Rückführung	0,000	0,000	0,000
		davon Sanierung, Sicherung:	0,000	0,000	0,000
47	Limbach-Oberfrohna, Stadt / Zwickau 24.059 16.22 2014	Teilgebiet 6 (2014-2015, 2018) 42,52 ha 1.749 WE im Gebiet	908,000	885,000	1.793,000
		davon Rückbau: betroffene WE: 0	304,000	0,000	304,000
		davon Aufwertung:	604,000	635,000	1.239,000
		davon Rückführung	0,000	0,000	0,000
		davon Sanierung, Sicherung:	0,000	250,000	250,000
48	Limbach-Oberfrohna, Stadt / Zwickau 24.059 16.22 2018	Oberfrohna (2018) 40,5 ha 548 WE im Gebiet	345,000	405,000	750,000
		davon Rückbau: betroffene WE: 0	0,000	0,000	0,000
		davon Aufwertung:	345,000	405,000	750,000
		davon Rückführung	0,000	0,000	0,000
		davon Sanierung, Sicherung:	0,000	0,000	0,000



Bundesprogramm der Städtebauförderung
Programm: Stadtumbau
Land: Sachsen

Lfd. Nr.	Stadt/Gemeinde Kreis Einwohnerzahl Leerstandsquote Förderung in	Bezeichnung der Maßnahme Größe des Gebietes (ha) Anzahl der WE	Bundesfinanzhilfe Stadtumbau		
			bis einschl. 2018 1000 Euro	Programmjahr 2019 1000 Euro	insgesamt 1000 Euro
Laufende Maßnahmen					
49	Limbach-Oberfrohna, Stadt / Zwickau 24.059 16.22 2014	Teilgebiet 7 (2014-2015, 2018) 18,53 ha 348 WE im Gebiet	580,000	631,000	1.211,000
		davon Rückbau: betroffene WE: 28	261,000	13,000	274,000
		davon Aufwertung:	319,000	618,000	937,000
		davon Rückführung	0,000	0,000	0,000
		davon Sanierung, Sicherung:	0,000	0,000	0,000
50	Löbau, Stadt / Görlitz 15.353 13.53 2014	Löbau Ost (2014) 15,8 ha 1.047 WE im Gebiet	955,000	52,000	1.007,000
		davon Rückbau: betroffene WE: 173	693,000	52,000	745,000
		davon Aufwertung:	0,000	0,000	0,000
		davon Rückführung	262,000	0,000	262,000
		davon Sanierung, Sicherung:	0,000	0,000	0,000
51	Lößnitz, Stadt / Erzgebirgskreis 8.677 14.29 2012	Wohngebiet an der Lessingstraße (2012, 2014) 22,93 ha 2.086 WE im Gebiet	1.271,755	443,000	1.714,755
		davon Rückbau: betroffene WE: 288	722,755	20,000	742,755
		davon Aufwertung:	317,000	423,000	740,000
		davon Rückführung	232,000	0,000	232,000
		davon Sanierung, Sicherung:	0,000	0,000	0,000
52	Marienberg, Stadt / Erzgebirgskreis 17.409 7.01 2011	Westliche Altstadt (2011-2014, 2016, 2018) 9,8 ha 273 WE im Gebiet	3.668,001 177,918 *)	225,000	3.893,001
		davon Rückbau: betroffene WE: 0	0,000	0,000	0,000
		davon Aufwertung:	918,083	225,000	1.143,083
		davon Rückführung	0,000	0,000	0,000
		davon Sanierung, Sicherung:	2.749,918	0,000	2.749,918
		Zinsen:	177,918		



Bundesprogramm der Städtebauförderung
Programm: Stadtumbau
Land: Sachsen

Lfd. Nr.	Stadt/Gemeinde Kreis Einwohnerzahl Leerstandsquote Förderung in	Bezeichnung der Maßnahme Größe des Gebietes (ha) Anzahl der WE	Bundesfinanzhilfe Stadtumbau		
			bis einschl. 2018 1000 Euro	Programmjahr 2019 1000 Euro	insgesamt 1000 Euro
Laufende Maßnahmen					
53	Meerane, Stadt / Zwickau 14.851 9.6 2012	Stadtteilzentrum Südost/Badener Straße (2012-2016, 2018) 13,7 ha 2.650 WE im Gebiet	2.149,500	100,000	2.249,500
		davon Rückbau: betroffene WE: 192	76,000	100,000	176,000
		davon Aufwertung:	2.073,500	0,000	2.073,500
		davon Rückführung	0,000	0,000	0,000
		davon Sanierung, Sicherung:	0,000	0,000	0,000
54	Meißen, Stadt / Meißen 27.936 18.28 2012	Meißen rechts der Elbe 2012 (2012) 122,11 ha 3.093 WE im Gebiet	4.566,900	533,000	5.099,900
		davon Rückbau: betroffene WE: 0	0,000	0,000	0,000
		davon Aufwertung:	3.896,900	533,000	4.429,900
		davon Rückführung	0,000	0,000	0,000
		davon Sanierung, Sicherung:	670,000	0,000	670,000
55	Meißen, Stadt / Meißen 27.936 18.28 2012	Meißen links der Elbe 2012 (2012) 31,38 ha 1.086 WE im Gebiet	984,500	458,000	1.442,500
		davon Rückbau: betroffene WE: 0	0,000	0,000	0,000
		davon Aufwertung:	959,500	458,000	1.417,500
		davon Rückführung	0,000	0,000	0,000
		davon Sanierung, Sicherung:	25,000	0,000	25,000
56	Mülsen / Zwickau 11.526 5.47 2011	Ortsmitte (2011) 23 ha 330 WE im Gebiet	2.099,500	216,000	2.315,500
		davon Rückbau: betroffene WE: 0	0,000	0,000	0,000
		davon Aufwertung:	2.099,500	216,000	2.315,500
		davon Rückführung	0,000	0,000	0,000
		davon Sanierung, Sicherung:	0,000	0,000	0,000



Bundesprogramm der Städtebauförderung
Programm: Stadtumbau
Land: Sachsen

Lfd. Nr.	Stadt/Gemeinde Kreis Einwohnerzahl Leerstandsquote Förderung in	Bezeichnung der Maßnahme Größe des Gebietes (ha) Anzahl der WE	Bundesfinanzhilfe Stadtumbau		
			bis einschl. 2018	Programmjahr 2019	insgesamt
			1000 Euro	1000 Euro	1000 Euro
Laufende Maßnahmen					
57	Neusalza-Spremberg, Stadt / Görlitz 3.356 10 2012	Stadtumbaugebiet Stadtkern (2012) 24,3 ha 264 WE im Gebiet	2.527,000	120,000	2.647,000
		davon Rückbau: betroffene WE: 0	0,000	0,000	0,000
		davon Aufwertung:	2.527,000	120,000	2.647,000
		davon Rückführung	0,000	0,000	0,000
		davon Sanierung, Sicherung:	0,000	0,000	0,000
58	Neustadt i. Sa., Stadt / Sächsische Schweiz- Osterzgebirge 12.516 8.27 2011	Nördliche Innenstadt (2011-2016, 2018) 6,6 ha 209 WE im Gebiet	832,000	538,000	1.370,000
		davon Rückbau: betroffene WE: 0	0,000	0,000	0,000
		davon Aufwertung:	832,000	538,000	1.370,000
		davon Rückführung	0,000	0,000	0,000
		davon Sanierung, Sicherung:	0,000	0,000	0,000
59	Oelsnitz/Erzgeb., Stadt / Erzgebirgskreis 11.117 9.23 2011	Oelsnitz-Mitte (2011) 93,93 ha 1.754 WE im Gebiet	4.351,495	2,000	4.353,495
		davon Rückbau: betroffene WE: 10	295,495	2,000	297,495
		davon Aufwertung:	4.056,000	0,000	4.056,000
		davon Rückführung	0,000	0,000	0,000
		davon Sanierung, Sicherung:	0,000	0,000	0,000
60	Oelsnitz/Erzgeb., Stadt / Erzgebirgskreis 11.117 9.23 2012	Neuoelsnitz-Südost (2012, 2014) 87,28 ha 972 WE im Gebiet	2.063,833	19,000	2.082,833
		davon Rückbau: betroffene WE: 0	0,000	0,000	0,000
		davon Aufwertung:	2.063,833	19,000	2.082,833
		davon Rückführung	0,000	0,000	0,000
		davon Sanierung, Sicherung:	0,000	0,000	0,000



Bundesprogramm der Städtebauförderung
Programm: Stadtumbau
Land: Sachsen

Lfd. Nr.	Stadt/Gemeinde Kreis Einwohnerzahl Leerstandsquote Förderung in	Bezeichnung der Maßnahme Größe des Gebietes (ha) Anzahl der WE	Bundesfinanzhilfe Stadtumbau		
			bis einschl. 2018	Programmjahr 2019	insgesamt
			1000 Euro	1000 Euro	1000 Euro
Laufende Maßnahmen					
61	Oelsnitz/Vogtl., Stadt / Vogtlandkreis 10.492 8.08 2014	Otto-Riedel-Straße/Adolf-Damaschke-Straße (2014) 21,62 ha 1.714 WE im Gebiet	1.248,000	653,000	1.901,000
		davon Rückbau: betroffene WE: 0	227,000	0,000	227,000
		davon Aufwertung:	1.021,000	653,000	1.674,000
		davon Rückführung	0,000	0,000	0,000
		davon Sanierung, Sicherung:	0,000	0,000	0,000
62	Olbernhau, Stadt / Erzgebirgskreis 9.233 16.3 2012	Stadtzentrum (2012) 18,48 ha 269 WE im Gebiet	5.235,500	706,000	5.941,500
		davon Rückbau: betroffene WE: 0	0,000	0,000	0,000
		davon Aufwertung:	5.235,500	706,000	5.941,500
		davon Rückführung	0,000	0,000	0,000
		davon Sanierung, Sicherung:	0,000	0,000	0,000
63	Olbernhau, Stadt / Erzgebirgskreis 9.233 16.3 2018	Neues Zentrum Pfaffroda (2018) 11,6 ha 85 WE im Gebiet	511,000	621,000	1.132,000
		davon Rückbau: betroffene WE: 0	0,000	0,000	0,000
		davon Aufwertung:	511,000	621,000	1.132,000
		davon Rückführung	0,000	0,000	0,000
		davon Sanierung, Sicherung:	0,000	0,000	0,000
64	Olbersdorf / Görlitz 5.055 22.5 2012	Mehrgenerationen-Wohngebiet Olbersdorf (2012-2913, 2015, 2017) 22,7 ha 1.528 WE im Gebiet	892,500	57,000	949,500
		davon Rückbau: betroffene WE: 0	353,500	0,000	353,500
		davon Aufwertung:	297,000	0,000	297,000
		davon Rückführung	242,000	57,000	299,000
		davon Sanierung, Sicherung:	0,000	0,000	0,000

Bundesprogramm der Städtebauförderung
Programm: Stadtumbau
Land: Sachsen

Lfd. Nr.	Stadt/Gemeinde Kreis Einwohnerzahl Leerstandsquote Förderung in	Bezeichnung der Maßnahme Größe des Gebietes (ha) Anzahl der WE	Bundesfinanzhilfe Stadtumbau		
			bis einschl. 2018 1000 Euro	Programmjahr 2019 1000 Euro	insgesamt 1000 Euro
Laufende Maßnahmen					
65	Oschatz, Stadt / Nordsachsen 14.734 11.89 2012	Umstrukturierungsgebiet Nordwestliches Stadtzentrum (2012-2014, 2016-2017, 2019) 87 ha 1.770 WE im Gebiet	1.080,000	157,000	1.237,000
		davon Rückbau: betroffene WE: 0	517,000	0,000	517,000
		davon Aufwertung:	0,000	0,000	0,000
		davon Rückführung	563,000	157,000	720,000
		davon Sanierung, Sicherung:	0,000	0,000	0,000
66	Oschatz, Stadt / Nordsachsen 14.734 11.89 2012	Aufwertungsgebiet Nordwestliches Stadtzentrum (2012) 51,5 ha 1.770 WE im Gebiet	2.446,500	632,000	3.078,500
		davon Rückbau: betroffene WE: 0	0,000	0,000	0,000
		davon Aufwertung:	2.446,500	632,000	3.078,500
		davon Rückführung	0,000	0,000	0,000
		davon Sanierung, Sicherung:	0,000	0,000	0,000
67	Pegau, Stadt / Leipzig 6.251 4.99 2012	Stadtumbaugebiet Pegau West (2012) 25,73 ha 393 WE im Gebiet	787,500	150,000	937,500
		davon Rückbau: betroffene WE: 0	0,000	0,000	0,000
		davon Aufwertung:	757,500	150,000	907,500
		davon Rückführung	0,000	0,000	0,000
		davon Sanierung, Sicherung:	30,000	0,000	30,000
68	Pegau, Stadt / Leipzig 6.251 4.99 2012	Stadtumbaugebiet Pegau Ost (2012-2013, 2015) 16,04 ha 165 WE im Gebiet	719,500	7,000	726,500
		davon Rückbau: betroffene WE: 0	0,000	0,000	0,000
		davon Aufwertung:	719,500	7,000	726,500
		davon Rückführung	0,000	0,000	0,000
		davon Sanierung, Sicherung:	0,000	0,000	0,000



Bundesprogramm der Städtebauförderung
Programm: Stadtumbau
Land: Sachsen

Lfd. Nr.	Stadt/Gemeinde Kreis Einwohnerzahl Leerstandsquote Förderung in	Bezeichnung der Maßnahme Größe des Gebietes (ha) Anzahl der WE	Bundesfinanzhilfe Stadtumbau		
			bis einschl. 2018	Programmjahr 2019	insgesamt
			1000 Euro	1000 Euro	1000 Euro
Laufende Maßnahmen					
69	Penig, Stadt / Mittelsachsen 9.036 9.13 2002	Stadtumbaugebiet (2002-2003, 2005-2006, 2008-2009, 2014-2015, 2018) 348 ha 1.105 WE im Gebiet	1.044,993	19,000	1.063,993
		davon Rückbau: betroffene WE: 38	457,439	19,000	476,439
		davon Aufwertung:	563,554	0,000	563,554
		davon Rückführung	0,000	0,000	0,000
		davon Sanierung, Sicherung:	24,000	0,000	24,000
70	Pirna, Stadt / Sächsische Schweiz-Osterzgebirge 38.010 9.43 2018	Rote Kasernen (2018) 28 ha 103 WE im Gebiet	472,000	519,000	991,000
		davon Rückbau: betroffene WE: 0	0,000	0,000	0,000
		davon Aufwertung:	472,000	519,000	991,000
		davon Rückführung	0,000	0,000	0,000
		davon Sanierung, Sicherung:	0,000	0,000	0,000
71	Plauen, Stadt / Vogtlandkreis 65.201 23.29 2012	Schloßberg (2012) 26.93 ha 1.517 WE im Gebiet	3.373,500	30,000	3.403,500
		davon Rückbau: betroffene WE: 0	0,000	0,000	0,000
		davon Aufwertung:	3.373,500	30,000	3.403,500
		davon Rückführung	0,000	0,000	0,000
		davon Sanierung, Sicherung:	0,000	0,000	0,000
72	Radeburg, Stadt / Meißen 7.395 3.13 2011	Östliche Stadtmitte (2011) 7,4 ha 160 WE im Gebiet	1.877,150	395,000	2.272,150
		davon Rückbau: betroffene WE: 0	0,000	0,000	0,000
		davon Aufwertung:	1.877,150	395,000	2.272,150
		davon Rückführung	0,000	0,000	0,000
		davon Sanierung, Sicherung:	0,000	0,000	0,000



Bundesprogramm der Städtebauförderung
Programm: Stadtumbau
Land: Sachsen

Lfd. Nr.	Stadt/Gemeinde Kreis Einwohnerzahl Leerstandsquote Förderung in	Bezeichnung der Maßnahme Größe des Gebietes (ha) Anzahl der WE	Bundesfinanzhilfe Stadtumbau		
			bis einschl. 2018 1000 Euro	Programmjahr 2019 1000 Euro	insgesamt 1000 Euro
Laufende Maßnahmen					
73	Reichenbach im Vogtland, Stadt / Vogtlandkreis 18.680 16.31 2012	Innenstadt (2012) 87 ha 2.843 WE im Gebiet	3.268,500	385,000	3.653,500
		davon Rückbau: betroffene WE: 0	0,000	0,000	0,000
		davon Aufwertung:	2.868,500	385,000	3.253,500
		davon Rückführung	0,000	0,000	0,000
		davon Sanierung, Sicherung:	400,000	0,000	400,000
74	Riesa, Stadt / Meißen 30.885 12.17 2012	Rückbaugelände Rudolf-Breitscheid-Straße (2012) 14,96 ha 1.311 WE im Gebiet	415,500	51,000	466,500
		davon Rückbau: betroffene WE: 106	415,500	51,000	466,500
		davon Aufwertung:	0,000	0,000	0,000
		davon Rückführung	0,000	0,000	0,000
		davon Sanierung, Sicherung:	0,000	0,000	0,000
75	Riesa, Stadt / Meißen 30.885 12.17 2012	Rückbaugelände Chemnitzer Straße (2012) 52,78 ha 2.707 WE im Gebiet	420,000	160,000	580,000
		davon Rückbau: betroffene WE: 399	278,000	97,000	375,000
		davon Aufwertung:	142,000	63,000	205,000
		davon Rückführung	0,000	0,000	0,000
		davon Sanierung, Sicherung:	0,000	0,000	0,000
76	Riesa, Stadt / Meißen 30.885 12.17 2012	Rückbaugelände Alleestraße (2012) 31,34 ha 1.974 WE im Gebiet	1.145,315	70,000	1.215,315
		davon Rückbau: betroffene WE: 333	844,315	70,000	914,315
		davon Aufwertung:	301,000	0,000	301,000
		davon Rückführung	0,000	0,000	0,000
		davon Sanierung, Sicherung:	0,000	0,000	0,000



Bundesprogramm der Städtebauförderung
Programm: Stadtumbau
Land: Sachsen

Lfd. Nr.	Stadt/Gemeinde Kreis Einwohnerzahl Leerstandsquote Förderung in	Bezeichnung der Maßnahme Größe des Gebietes (ha) Anzahl der WE	Bundesfinanzhilfe Stadtumbau		
			bis einschl. 2018	Programmjahr 2019	insgesamt
			1000 Euro	1000 Euro	1000 Euro
Laufende Maßnahmen					
77	Rodewisch, Stadt / Vogtlandkreis 6.434 12.36 2012	Stadtzentrum Mitte (2012) 10,9 ha 258 WE im Gebiet	1.893,500	398,000	2.291,500
		davon Rückbau: betroffene WE: 0	0,000	0,000	0,000
		davon Aufwertung:	1.893,500	398,000	2.291,500
		davon Rückführung	0,000	0,000	0,000
		davon Sanierung, Sicherung:	0,000	0,000	0,000
78	Roßwein, Stadt / Mittelsachsen 7.672 13.88 2011	Umbauachse Altstadt (2011) 7,7 ha 241 WE im Gebiet	3.282,584	53,000	3.335,584
		davon Rückbau: betroffene WE: 0	0,000	0,000	0,000
		davon Aufwertung:	2.224,584	0,000	2.224,584
		davon Rückführung	0,000	0,000	0,000
		davon Sanierung, Sicherung:	1.058,000	53,000	1.111,000
79	Schneeberg, Stadt / Erzgebirgskreis 14.732 6.86 2005	Keilbergring und Griesbacher Hang (2005-2006, 2011, 2014) 60,98 ha 3.537 WE im Gebiet	2.821,183	93,000	2.914,183
		davon Rückbau: betroffene WE: 0	674,190	0,000	674,190
		davon Aufwertung:	1.996,665	93,000	2.089,665
		davon Rückführung	150,328	0,000	150,328
		davon Sanierung, Sicherung:	0,000	0,000	0,000
80	Schöneck/Vogtl., Stadt / Vogtlandkreis 3.221 11.24 2012	Erweiterter Stadtkern Schöneck (2012-2013, 2015-2016, 2018) 24,7 ha 1.444 WE im Gebiet	523,000	401,000	924,000
		davon Rückbau: betroffene WE: 0	0,000	0,000	0,000
		davon Aufwertung:	488,500	401,000	889,500
		davon Rückführung	0,000	0,000	0,000
		davon Sanierung, Sicherung:	34,500	0,000	34,500



Bundesprogramm der Städtebauförderung
Programm: Stadtumbau
Land: Sachsen

Lfd. Nr.	Stadt/Gemeinde Kreis Einwohnerzahl Leerstandsquote Förderung in	Bezeichnung der Maßnahme Größe des Gebietes (ha) Anzahl der WE	Bundesfinanzhilfe Stadtumbau		
			bis einschl. 2018 1000 Euro	Programmjahr 2019 1000 Euro	insgesamt 1000 Euro
Laufende Maßnahmen					
81	Schwarzenberg/Erzgeb., Stadt / Erzgebirgskreis 17.391 8.32 2012	Stadtumbaugebiet Sonnenleithe 2020 (2012) 40 ha 1.932 WE im Gebiet	1.266,000	230,000	1.496,000
		davon Rückbau: betroffene WE: 344	281,000	22,000	303,000
		davon Aufwertung:	288,000	208,000	496,000
		davon Rückführung	697,000	0,000	697,000
		davon Sanierung, Sicherung:	0,000	0,000	0,000
82	Schwarzenberg/Erzgeb., Stadt / Erzgebirgskreis 17.391 8.32 2012	Stadtumbaugebiet Neustadt 2020 (2012) 59,96 ha 418 WE im Gebiet	2.374,500	338,000	2.712,500
		davon Rückbau: betroffene WE: 43	0,000	68,000	68,000
		davon Aufwertung:	2.222,500	270,000	2.492,500
		davon Rückführung	0,000	0,000	0,000
		davon Sanierung, Sicherung:	152,000	0,000	152,000
83	Sebnitz, Stadt / Sächsische Schweiz-Osterzgebirge 9.932 7.24 2003	Stadtumbau Sebnitz (2003-2009, 2011-2015, 2017) 33,74 ha 530 WE im Gebiet	2.678,555	255,000	2.933,555
		davon Rückbau: betroffene WE: 0	755,660	0,000	755,660
		davon Aufwertung:	1.826,895	255,000	2.081,895
		davon Rückführung	0,000	0,000	0,000
		davon Sanierung, Sicherung:	96,000	0,000	96,000
84	Stollberg/Erzgeb., Stadt / Erzgebirgskreis 11.380 4.11 2012	Kernstadt (2012) 69,54 ha 1.390 WE im Gebiet	4.543,500	505,000	5.048,500
		davon Rückbau: betroffene WE: 0	0,000	0,000	0,000
		davon Aufwertung:	4.143,500	505,000	4.648,500
		davon Rückführung	0,000	0,000	0,000
		davon Sanierung, Sicherung:	400,000	0,000	400,000

Bundesprogramm der Städtebauförderung
Programm: Stadtumbau
Land: Sachsen

Lfd. Nr.	Stadt/Gemeinde Kreis Einwohnerzahl Leerstandsquote Förderung in	Bezeichnung der Maßnahme Größe des Gebietes (ha) Anzahl der WE	Bundesfinanzhilfe Stadtumbau		
			bis einschl. 2018 1000 Euro	Programmjahr 2019 1000 Euro	insgesamt 1000 Euro
Laufende Maßnahmen					
85	Treuen, Stadt / Vogtlandkreis 8.037 2.91 2012	Obere Stadt (2012-2015, 2019) 15,15 ha 252 WE im Gebiet	596,500	212,000	808,500
		davon Rückbau: betroffene WE: 0	0,000	0,000	0,000
		davon Aufwertung:	596,500	212,000	808,500
		davon Rückführung	0,000	0,000	0,000
		davon Sanierung, Sicherung:	0,000	0,000	0,000
86	Waldheim, Stadt / Mittelsachsen 9.082 15.76 2012	Gründerzeit Waldheim (2012-2016, 2018) 14,8 ha 225 WE im Gebiet	1.756,000	521,000	2.277,000
		davon Rückbau: betroffene WE: 0	0,000	0,000	0,000
		davon Aufwertung:	1.756,000	521,000	2.277,000
		davon Rückführung	0,000	0,000	0,000
		davon Sanierung, Sicherung:	0,000	0,000	0,000
87	Weißwasser/O.L., Stadt / Görlitz 16.851 18.78 2012	Anpassungsgebiet Nord-Süd (2014-2015, 2017) 243 ha 3.680 WE im Gebiet	1.100,000	54,000	1.154,000
		davon Rückbau: betroffene WE: 0	398,000	0,000	398,000
		davon Aufwertung:	0,000	0,000	0,000
		davon Rückführung	702,000	54,000	756,000
		davon Sanierung, Sicherung:	0,000	0,000	0,000
88	Weißwasser/O.L., Stadt / Görlitz 16.851 18.78 2012	Innenstadt (2012) 70,4 ha 426 WE im Gebiet	2.732,500	468,000	3.200,500
		davon Rückbau: betroffene WE: 0	0,000	0,000	0,000
		davon Aufwertung:	2.732,500	468,000	3.200,500
		davon Rückführung	0,000	0,000	0,000
		davon Sanierung, Sicherung:	0,000	0,000	0,000



Bundesprogramm der Städtebauförderung
Programm: Stadtumbau
Land: Sachsen

Lfd. Nr.	Stadt/Gemeinde Kreis Einwohnerzahl Leerstandsquote Förderung in	Bezeichnung der Maßnahme Größe des Gebietes (ha) Anzahl der WE	Bundesfinanzhilfe Stadtumbau		
			bis einschl. 2018	Programmjahr 2019	insgesamt
			1000 Euro	1000 Euro	1000 Euro
Laufende Maßnahmen					
89	Werdau, Stadt / Zwickau 21.039 7.89 2012	Östliches Stadtzentrum (2012) 14,02 ha 450 WE im Gebiet	1.742,235	329,000	2.071,235
		davon Rückbau: betroffene WE: 0	118,735	0,000	118,735
		davon Aufwertung:	1.432,000	329,000	1.761,000
		davon Rückführung	0,000	0,000	0,000
		davon Sanierung, Sicherung:	191,500	0,000	191,500
90	Werdau, Stadt / Zwickau 21.039 7.89 2012	Südliche Innenstadt 2012 (2012-2016, 2018) 35,87 ha 1.635 WE im Gebiet	1.245,500	431,000	1.676,500
		davon Rückbau: betroffene WE: 0	0,000	0,000	0,000
		davon Aufwertung:	1.245,500	431,000	1.676,500
		davon Rückführung	0,000	0,000	0,000
		davon Sanierung, Sicherung:	0,000	0,000	0,000
91	Wilkau-Haßlau, Stadt / Zwickau 10.281 13.9 2012	Wilkau-Haßlau Zentrum (2012) 41,6 ha 1.266 WE im Gebiet	2.716,500	573,000	3.289,500
		davon Rückbau: betroffene WE: 0	99,000	0,000	99,000
		davon Aufwertung:	1.814,000	573,000	2.387,000
		davon Rückführung	0,000	0,000	0,000
		davon Sanierung, Sicherung:	803,500	0,000	803,500
92	Wilthen, Stadt / Bautzen 5.091 15.65 2012	Karl-Marx-Straße (2012-2016, 2019) 6,1 ha 709 WE im Gebiet	598,500	69,000	667,500
		davon Rückbau: betroffene WE: 224	598,500	69,000	667,500
		davon Aufwertung:	0,000	0,000	0,000
		davon Rückführung	0,000	0,000	0,000
		davon Sanierung, Sicherung:	0,000	0,000	0,000



Bundesprogramm der Städtebauförderung
Programm: Stadtumbau
Land: Sachsen

Lfd. Nr.	Stadt/Gemeinde Kreis Einwohnerzahl Leerstandsquote Förderung in	Bezeichnung der Maßnahme Größe des Gebietes (ha) Anzahl der WE	Bundesfinanzhilfe Stadtumbau		
			bis einschl. 2018	Programmjahr 2019	insgesamt
			1000 Euro	1000 Euro	1000 Euro
Laufende Maßnahmen					
93	Zittau, Stadt / Görlitz 25.712 16.69 2012	Aufwertung Innenstadt (2012) 15,9 ha 720 WE im Gebiet	2.793,500	678,000	3.471,500
		davon Rückbau: betroffene WE: 0	0,000	0,000	0,000
		davon Aufwertung:	2.793,500	678,000	3.471,500
		davon Rückführung	0,000	0,000	0,000
		davon Sanierung, Sicherung:	0,000	0,000	0,000
94	Zittau, Stadt / Görlitz 25.712 16.69 2014	Teilbereich Zittau-Ost (2014-2015, 2018) 13,5 ha 624 WE im Gebiet	201,000	166,000	367,000
		davon Rückbau: betroffene WE: 384	201,000	80,000	281,000
		davon Aufwertung:	0,000	0,000	0,000
		davon Rückführung	0,000	86,000	86,000
		davon Sanierung, Sicherung:	0,000	0,000	0,000
95	Zschopau, Stadt / Erzgebirgskreis 9.538 6.26 2018	Wohngebiet August-Bebel-Str. - NEU (2018) 20 ha 1.220 WE im Gebiet	76,000	102,000	178,000
		davon Rückbau: betroffene WE: 218	10,000	57,000	67,000
		davon Aufwertung:	66,000	45,000	111,000
		davon Rückführung	0,000	0,000	0,000
		davon Sanierung, Sicherung:	0,000	0,000	0,000
96	Zwenkau, Stadt / Leipzig 8.908 7.01 2011	Östliche Innenstadt (2011-2013, 2016) 13,3 ha 485 WE im Gebiet	1.781,000	649,000	2.430,000
		davon Rückbau: betroffene WE: 0	0,000	0,000	0,000
		davon Aufwertung:	1.781,000	649,000	2.430,000
		davon Rückführung	0,000	0,000	0,000
		davon Sanierung, Sicherung:	0,000	0,000	0,000

Bundesprogramm der Städtebauförderung
Programm: Stadtumbau
Land: Sachsen

Lfd. Nr.	Stadt/Gemeinde Kreis Einwohnerzahl Leerstandsquote Förderung in	Bezeichnung der Maßnahme Größe des Gebietes (ha) Anzahl der WE	Bundesfinanzhilfe Stadtumbau		
			bis einschl. 2018	Programmjahr 2019	insgesamt
			1000 Euro	1000 Euro	1000 Euro
Laufende Maßnahmen					
97	Zwickau, Stadt / Zwickau 91.123 17.2 2012	Neuplanitz 2012 (2012) 92,3 ha 6.132 WE im Gebiet	1.286,500	137,000	1.423,500
		davon Rückbau: betroffene WE: 433	608,000	130,000	738,000
		davon Aufwertung:	0,000	0,000	0,000
		davon Rückführung	678,500	7,000	685,500
		davon Sanierung, Sicherung:	0,000	0,000	0,000
98	Zwickau, Stadt / Zwickau 91.123 17.2 2012	Nordvorstadt 2012 (2012-2015, 2018) 117,9 ha 5.794 WE im Gebiet	963,000	573,000	1.536,000
		davon Rückbau: betroffene WE: 0	0,000	0,000	0,000
		davon Aufwertung:	963,000	573,000	1.536,000
		davon Rückführung	0,000	0,000	0,000
		davon Sanierung, Sicherung:	0,000	0,000	0,000
99	Zwickau, Stadt / Zwickau 91.123 17.2 2012	Eckersbach 2012 (2012) 219,1 ha 6.164 WE im Gebiet	1.646,500	360,000	2.006,500
		davon Rückbau: betroffene WE: 500	640,500	92,000	732,500
		davon Aufwertung:	479,000	268,000	747,000
		davon Rückführung	527,000	0,000	527,000
		davon Sanierung, Sicherung:	0,000	0,000	0,000
100	Zwickau, Stadt / Zwickau 91.123 17.2 2012	Pölbitz 2012 (2012-2015, 2019) 104,4 ha 2.570 WE im Gebiet	2.152,500	297,000	2.449,500
		davon Rückbau: betroffene WE: 0	159,500	0,000	159,500
		davon Aufwertung:	1.993,000	297,000	2.290,000
		davon Rückführung	0,000	0,000	0,000
		davon Sanierung, Sicherung:	0,000	0,000	0,000



Bundesprogramm der Städtebauförderung
Programm: Stadtumbau
Land: Sachsen

Lfd. Nr.	Stadt/Gemeinde Kreis Einwohnerzahl Leerstandsquote Förderung in	Bezeichnung der Maßnahme Größe des Gebietes (ha) Anzahl der WE	Bundesfinanzhilfe Stadtumbau		
			bis einschl. 2018 1000 Euro	Programmjahr 2019 1000 Euro	insgesamt 1000 Euro
Laufende Maßnahmen					
101	Zwickau, Stadt / Zwickau 91.123 17.2 2012	Marienthal 2012 (2012-2015, 2018) 161,07 ha 7.228 WE im Gebiet	645,500	370,000	1.015,500
		davon Rückbau: betroffene WE: 0	150,500	0,000	150,500
		davon Aufwertung:	495,000	370,000	865,000
		davon Rückführung	0,000	0,000	0,000
		davon Sanierung, Sicherung:	0,000	0,000	0,000
102	Zwickau, Stadt / Zwickau 91.123 17.2 2012	Nieder- und Oberplanitz 2012 (2012- 2014, 2018) 109,5 ha 2.197 WE im Gebiet	899,500	485,000	1.384,500
		davon Rückbau: betroffene WE: 0	366,500	0,000	366,500
		davon Aufwertung:	533,000	485,000	1.018,000
		davon Rückführung	0,000	0,000	0,000
		davon Sanierung, Sicherung:	0,000	0,000	0,000
Summe Sachsen	Anzahl laufende Maßnahmen:	102	207.711,404	35.634,000	243.345,404
			177,918 *)		
	davon Rückbau:	26	18.607,009	1.714,000	20.321,009
	betroffene WE:	5660			
	Rückführ. städt. Infrastruktur:	10	11.506,328	2.114,000	13.620,328
	davon Aufwertung:	87	166.444,149	30.803,000	197.247,149
	davon Sanierung, Sicherung:	5	11.153,918	1.003,000	12.156,918
	Zinsen:		177,918		



Bundesprogramm der Städtebauförderung
Programm: Stadtumbau
Land: Sachsen

Lfd. Nr.	Stadt/Gemeinde Kreis Einwohnerzahl Leerstandsquote Förderung in	Bezeichnung der Maßnahme Größe des Gebietes (ha) Anzahl der WE	Bundesfinanzhilfe Stadtumbau		
			bis einschl. 2018	Programmjahr 2019	insgesamt
			1000 Euro	1000 Euro	1000 Euro
Ruhende Maßnahmen					
1	Adorf/Vogtl., Stadt / Vogtlandkreis 5.078 18.34 2007	Rückbau Adorf (2007, 2009) 30 ha 2.050 WE im Gebiet	181,425		181,425
		davon Rückbau: betroffene WE: 0	181,425	0,000	181,425
		davon Aufwertung:	0,000	0,000	0,000
		davon Rückführung	0,000	0,000	0,000
		davon Sanierung, Sicherung:	0,000	0,000	0,000
2	Adorf/Vogtl., Stadt / Vogtlandkreis 5.078 18.34 2006	Gesamtstadt (2006) 30 ha 3.437 WE im Gebiet	8,333		8,333
		davon Rückbau: betroffene WE: 0	0,000	0,000	0,000
		davon Aufwertung:	8,333	0,000	8,333
		davon Rückführung	0,000	0,000	0,000
		davon Sanierung, Sicherung:	0,000	0,000	0,000
3	Altenberg, Stadt / Sächsische Schweiz- Osterzgebirge 8.211 7.7 2002	Stadtumbaugebiet I (2002-2003, 2006-2007, 2009) 25,7 ha 670 WE im Gebiet	646,922		646,922
		davon Rückbau: betroffene WE: 0	485,080	0,000	485,080
		davon Aufwertung:	154,566	0,000	154,566
		davon Rückführung	7,276	0,000	7,276
		davon Sanierung, Sicherung:	0,000	0,000	0,000
4	Altenberg, Stadt / Sächsische Schweiz- Osterzgebirge 8.211 7.7 2002	Stadtumbaugebiet II (2002-2003, 2006-2007) 11,3 ha 292 WE im Gebiet	338,301		338,301
		davon Rückbau: betroffene WE: 0	287,465	0,000	287,465
		davon Aufwertung:	4,088	0,000	4,088
		davon Rückführung	46,748	0,000	46,748
		davon Sanierung, Sicherung:	0,000	0,000	0,000



Bundesprogramm der Städtebauförderung
Programm: Stadtumbau
Land: Sachsen

Lfd. Nr.	Stadt/Gemeinde Kreis Einwohnerzahl Leerstandsquote Förderung in	Bezeichnung der Maßnahme Größe des Gebietes (ha) Anzahl der WE	Bundesfinanzhilfe Stadtumbau		
			bis einschl. 2018	Programmjahr 2019	insgesamt
			1000 Euro	1000 Euro	1000 Euro
Ruhende Maßnahmen					
5	Altenberg, Stadt / Sächsische Schweiz- Osterzgebirge 8.211 7.7 2002	Stadtumbaugebiet IV (2002-2007) 14,1 ha 110 WE im Gebiet	45,504		45,504
		davon Rückbau: betroffene WE: 0	26,300	0,000	26,300
		davon Aufwertung:	19,204	0,000	19,204
		davon Rückführung	0,000	0,000	0,000
		davon Sanierung, Sicherung:	0,000	0,000	0,000
6	Altenberg, Stadt / Sächsische Schweiz- Osterzgebirge 8.211 7.7 2002	Stadtumbaugebiet III (2002-2007) 5,6 ha 60 WE im Gebiet	201,600		201,600
		davon Rückbau: betroffene WE: 0	37,775	0,000	37,775
		davon Aufwertung:	1,375	0,000	1,375
		davon Rückführung	162,450	0,000	162,450
		davon Sanierung, Sicherung:	0,000	0,000	0,000
7	Annaberg-Buchholz, Stadt / Erzgebirgskreis 20.426 14.87 2002	Annaberg-Buchholz (2002, 2004-2011) 533,09 ha 10.990 WE im Gebiet	3.068,571		3.068,571
		davon Rückbau: betroffene WE: 0	712,970	0,000	712,970
		davon Aufwertung:	1.835,745	0,000	1.835,745
		davon Rückführung	312,467	0,000	312,467
		davon Sanierung, Sicherung:	207,389	0,000	207,389
8	Aue, Stadt / Erzgebirgskreis 16.349 16.71 2003	Innenstadt/teilw. Neustadt (2003-2005, 2007-2010) 40,24 ha 630 WE im Gebiet	901,146		901,146
		davon Rückbau: betroffene WE: 0	419,356	0,000	419,356
		davon Aufwertung:	481,790	0,000	481,790
		davon Rückführung	0,000	0,000	0,000
		davon Sanierung, Sicherung:	0,000	0,000	0,000



Bundesprogramm der Städtebauförderung

Programm: Stadtumbau

Land: Sachsen

Lfd. Nr.	Stadt/Gemeinde Kreis Einwohnerzahl Leerstandsquote Förderung in	Bezeichnung der Maßnahme Größe des Gebietes (ha) Anzahl der WE	Bundesfinanzhilfe Stadtumbau		
			bis einschl. 2018 1000 Euro	Programmjahr 2019 1000 Euro	insgesamt 1000 Euro
Ruhende Maßnahmen					
9	Aue, Stadt / Erzgebirgskreis 16.349 16.71 2005	Brünlasberg (2005-2006, 2008) 21,7 ha 1.279 WE im Gebiet	166,116		166,116
		davon Rückbau: betroffene WE: 0	0,000	0,000	0,000
		davon Aufwertung:	166,116	0,000	166,116
		davon Rückführung	0,000	0,000	0,000
		davon Sanierung, Sicherung:	0,000	0,000	0,000
10	Aue, Stadt / Erzgebirgskreis 16.349 16.71 2003	Zeller Berg (2003-2004, 2006-2007, 2009-2010) 31,6 ha 457 WE im Gebiet	2.095,255		2.095,255
		davon Rückbau: betroffene WE: 0	217,110	0,000	217,110
		davon Aufwertung:	1.717,858	0,000	1.717,858
		davon Rückführung	160,287	0,000	160,287
		davon Sanierung, Sicherung:	0,000	0,000	0,000
11	Aue, Stadt / Erzgebirgskreis 16.349 16.71 2005	Innenstadt/Erweiterungsgebiet (2005, 2007-2009) 29,4 ha 597 WE im Gebiet	281,717		281,717
		davon Rückbau: betroffene WE: 0	277,015	0,000	277,015
		davon Aufwertung:	0,000	0,000	0,000
		davon Rückführung	4,702	0,000	4,702
		davon Sanierung, Sicherung:	0,000	0,000	0,000
12	Auerbach/Vogtl., Stadt / Vogtlandkreis 18.893 13.19 2002	Stadtumbaugebiet/Auerb./Vogtl. (2002-2011) 569,5 ha 8.065 WE im Gebiet	4.261,363		4.261,363
		davon Rückbau: betroffene WE: 0	864,555	0,000	864,555
		davon Aufwertung:	3.042,045	0,000	3.042,045
		davon Rückführung	354,763	0,000	354,763
		davon Sanierung, Sicherung:	0,000	0,000	0,000



Bundesprogramm der Städtebauförderung
Programm: Stadtumbau
Land: Sachsen

Lfd. Nr.	Stadt/Gemeinde Kreis Einwohnerzahl Leerstandsquote Förderung in	Bezeichnung der Maßnahme Größe des Gebietes (ha) Anzahl der WE	Bundesfinanzhilfe Stadtumbau		
			bis einschl. 2018	Programmjahr 2019	insgesamt
			1000 Euro	1000 Euro	1000 Euro
Ruhende Maßnahmen					
13	Augustusburg, Stadt / Mittelsachsen 4.581 5.19 2007	Seko-Förderung (2007) 0 ha 0 WE im Gebiet	5,100		5,100
		davon Rückbau: betroffene WE: 0	0,000	0,000	0,000
		davon Aufwertung:	5,100	0,000	5,100
		davon Rückführung	0,000	0,000	0,000
		davon Sanierung, Sicherung:	0,000	0,000	0,000
14	Augustusburg, Stadt / Mittelsachsen 4.581 5.19 2008	Stadtumbaugebiet (2008) 6,8 ha 110 WE im Gebiet	28,450		28,450
		davon Rückbau: betroffene WE: 0	28,450	0,000	28,450
		davon Aufwertung:	0,000	0,000	0,000
		davon Rückführung	0,000	0,000	0,000
		davon Sanierung, Sicherung:	0,000	0,000	0,000
15	Augustusburg, Stadt / Mittelsachsen 4.581 5.19 2003	Teilgebiet Erdmannsdorf (2003) 24,9 ha 116 WE im Gebiet	92,070		92,070
		davon Rückbau: betroffene WE: 0	92,070	0,000	92,070
		davon Aufwertung:	0,000	0,000	0,000
		davon Rückführung	0,000	0,000	0,000
		davon Sanierung, Sicherung:	0,000	0,000	0,000
16	Bad Elster, Stadt / Vogtlandkreis 3.692 14.87 2018	Hagerstraße/Am Kuhberg (2018) 26,7 ha 1.050 WE im Gebiet	409,000	0,000	409,000
		davon Rückbau: betroffene WE: 0	0,000	0,000	0,000
		davon Aufwertung:	409,000	0,000	409,000
		davon Rückführung	0,000	0,000	0,000
		davon Sanierung, Sicherung:	0,000	0,000	0,000



Bundesprogramm der Städtebauförderung
Programm: Stadtumbau
Land: Sachsen

Lfd. Nr.	Stadt/Gemeinde Kreis Einwohnerzahl Leerstandsquote Förderung in	Bezeichnung der Maßnahme Größe des Gebietes (ha) Anzahl der WE	Bundesfinanzhilfe Stadtumbau		
			bis einschl. 2018 1000 Euro	Programmjahr 2019 1000 Euro	insgesamt 1000 Euro
Ruhende Maßnahmen					
17	Bad Schlema / Erzgebirgskreis 4.848 3.48 2003	Stadtumbaugebiet Schlema (2003-2009, 2011) 238 ha 1.574 WE im Gebiet	1.539,873		1.539,873
		davon Rückbau: betroffene WE: 0	566,135	0,000	566,135
		davon Aufwertung:	649,921	0,000	649,921
		davon Rückführung	251,416	0,000	251,416
		davon Sanierung, Sicherung:	72,401	0,000	72,401
18	Bautzen, Stadt / Bautzen 39.845 7.8 2002	Spreetal (2002, 2005-2011) 166 ha 598 WE im Gebiet	490,479		490,479
		davon Rückbau: betroffene WE: 0	0,000	0,000	0,000
		davon Aufwertung:	412,029	0,000	412,029
		davon Rückführung	78,450	0,000	78,450
		davon Sanierung, Sicherung:	0,000	0,000	0,000
19	Bautzen, Stadt / Bautzen 39.845 7.8 2002	Gesundbrunnen (2002, 2004-2008) 118 ha 5.056 WE im Gebiet	1.867,775		1.867,775
		davon Rückbau: betroffene WE: 0	1.724,671	0,000	1.724,671
		davon Aufwertung:	129,826	0,000	129,826
		davon Rückführung	13,278	0,000	13,278
		davon Sanierung, Sicherung:	0,000	0,000	0,000
20	Bautzen, Stadt / Bautzen 39.845 7.8 2002	Innenstadt (2002, 2005) 87 ha 2.889 WE im Gebiet	16,199		16,199
		davon Rückbau: betroffene WE: 0	0,000	0,000	0,000
		davon Aufwertung:	16,199	0,000	16,199
		davon Rückführung	0,000	0,000	0,000
		davon Sanierung, Sicherung:	0,000	0,000	0,000



Bundesprogramm der Städtebauförderung
Programm: Stadtumbau
Land: Sachsen

Lfd. Nr.	Stadt/Gemeinde Kreis Einwohnerzahl Leerstandsquote Förderung in	Bezeichnung der Maßnahme Größe des Gebietes (ha) Anzahl der WE	Bundesfinanzhilfe Stadtumbau		
			bis einschl. 2018 1000 Euro	Programmjahr 2019 1000 Euro	insgesamt 1000 Euro
Ruhende Maßnahmen					
21	Bautzen, Stadt / Bautzen 39.845 7.8 2002	Bautzen Süd (2002, 2004, 2006, 2009-2010) 106 ha 1.009 WE im Gebiet	420,737		420,737
		davon Rückbau: betroffene WE: 0	0,000	0,000	0,000
		davon Aufwertung:	420,737	0,000	420,737
		davon Rückführung	0,000	0,000	0,000
		davon Sanierung, Sicherung:	0,000	0,000	0,000
22	Bautzen, Stadt / Bautzen 39.845 7.8 2012	Teilbereich D Süd (2012-2014, 2016-2017) 67,6 ha 612 WE im Gebiet	1.015,000		1.015,000
		davon Rückbau: betroffene WE: 0	0,000	0,000	0,000
		davon Aufwertung:	1.015,000	0,000	1.015,000
		davon Rückführung	0,000	0,000	0,000
		davon Sanierung, Sicherung:	0,000	0,000	0,000
23	Bischofswerda, Stadt / Bautzen 11.573 10.87 2006	Bischofswerda Südstadt (2006-2009) 98,5 ha 3.000 WE im Gebiet	294,208		294,208
		davon Rückbau: betroffene WE: 0	290,600	0,000	290,600
		davon Aufwertung:	0,000	0,000	0,000
		davon Rückführung	3,608	0,000	3,608
		davon Sanierung, Sicherung:	0,000	0,000	0,000
24	Böhlen, Stadt / Leipzig 6.770 5.68 2005	Stadtumbaugebiet Böhlen (2005, 2007-2008, 2010) 120 ha 3.495 WE im Gebiet	1.758,316		1.758,316
		davon Rückbau: betroffene WE: 0	0,000	0,000	0,000
		davon Aufwertung:	1.758,316	0,000	1.758,316
		davon Rückführung	0,000	0,000	0,000
		davon Sanierung, Sicherung:	0,000	0,000	0,000



Bundesprogramm der Städtebauförderung
Programm: Stadtumbau
Land: Sachsen

Lfd. Nr.	Stadt/Gemeinde Kreis Einwohnerzahl Leerstandsquote Förderung in	Bezeichnung der Maßnahme Größe des Gebietes (ha) Anzahl der WE	Bundesfinanzhilfe Stadtumbau		
			bis einschl. 2018	Programmjahr 2019	insgesamt
			1000 Euro	1000 Euro	1000 Euro
Ruhende Maßnahmen					
25	Borna, Stadt / Leipzig 19.672 9.1 2012	Gnandorf (2012-2016) 13,5 ha 1.148 WE im Gebiet	566,000		566,000
		davon Rückbau: betroffene WE: 0	436,000	0,000	436,000
		davon Aufwertung:	0,000	0,000	0,000
		davon Rückführung	130,000	0,000	130,000
		davon Sanierung, Sicherung:	0,000	0,000	0,000
26	Borna, Stadt / Leipzig 19.672 9.1 2002	Stadtumbau Borna (2002-2010) 335,2 ha 0 WE im Gebiet	5.931,531		5.931,531
		davon Rückbau: betroffene WE: 0	1.216,199	0,000	1.216,199
		davon Aufwertung:	4.715,332	0,000	4.715,332
		davon Rückführung	0,000	0,000	0,000
		davon Sanierung, Sicherung:	0,000	0,000	0,000
27	Boxberg/O.L. / Görlitz 4.752 10.44 2014	Boxberg Siedlung (2014-2018) 46,7 ha 430 WE im Gebiet	116,000	0,000	116,000
		davon Rückbau: betroffene WE: 0	116,000	0,000	116,000
		davon Aufwertung:	0,000	0,000	0,000
		davon Rückführung	0,000	0,000	0,000
		davon Sanierung, Sicherung:	0,000	0,000	0,000
28	Boxberg/O.L. / Görlitz 4.752 10.44 2005	Aufwertungsgebiet Boxberg (2005, 2008-2010) 36,5 ha 517 WE im Gebiet	589,700		589,700
		davon Rückbau: betroffene WE: 0	0,000	0,000	0,000
		davon Aufwertung:	589,700	0,000	589,700
		davon Rückführung	0,000	0,000	0,000
		davon Sanierung, Sicherung:	0,000	0,000	0,000



Bundesprogramm der Städtebauförderung
Programm: Stadtumbau
Land: Sachsen

Lfd. Nr.	Stadt/Gemeinde Kreis Einwohnerzahl Leerstandsquote Förderung in	Bezeichnung der Maßnahme Größe des Gebietes (ha) Anzahl der WE	Bundesfinanzhilfe Stadtumbau		
			bis einschl. 2018 1000 Euro	Programmjahr 2019 1000 Euro	insgesamt 1000 Euro
Ruhende Maßnahmen					
29	Boxberg/O.L. / Görlitz 4.752 10.44 2002	Stadtumbaugebiet Boxberg (2002, 2004, 2006-2007, 2009) 36,5 ha 517 WE im Gebiet	573,815		573,815
		davon Rückbau: betroffene WE: 0	573,815	0,000	573,815
		davon Aufwertung:	0,000	0,000	0,000
		davon Rückführung	0,000	0,000	0,000
		davon Sanierung, Sicherung:	0,000	0,000	0,000
30	Brand-Erbisdorf, Stadt / Mittelsachsen 9.785 11.5 2007	Stadtteil Langenau (2007) 6,9 ha 255 WE im Gebiet	50,125		50,125
		davon Rückbau: betroffene WE: 0	50,125	0,000	50,125
		davon Aufwertung:	0,000	0,000	0,000
		davon Rückführung	0,000	0,000	0,000
		davon Sanierung, Sicherung:	0,000	0,000	0,000
31	Brand-Erbisdorf, Stadt / Mittelsachsen 9.785 11.5 2003	Stadtgebiet Brand-Erbisdorf (2003, 2005-2007, 2009-2010) 82,5 ha 2.429 WE im Gebiet	818,748		818,748
		davon Rückbau: betroffene WE: 0	354,250	0,000	354,250
		davon Aufwertung:	464,498	0,000	464,498
		davon Rückführung	0,000	0,000	0,000
		davon Sanierung, Sicherung:	0,000	0,000	0,000
32	Breitenbrunn/Erzgeb. / Erzgebirgskreis 5.491 10.6 2007	Seko-Förderung (2007) 0 ha 0 WE im Gebiet	43,441		43,441
		davon Rückbau: betroffene WE: 0	0,000	0,000	0,000
		davon Aufwertung:	43,441	0,000	43,441
		davon Rückführung	0,000	0,000	0,000
		davon Sanierung, Sicherung:	0,000	0,000	0,000



Bundesprogramm der Städtebauförderung
Programm: Stadtumbau
Land: Sachsen

Lfd. Nr.	Stadt/Gemeinde Kreis Einwohnerzahl Leerstandsquote Förderung in	Bezeichnung der Maßnahme Größe des Gebietes (ha) Anzahl der WE	Bundesfinanzhilfe Stadtumbau		
			bis einschl. 2018	Programmjahr 2019	insgesamt
			1000 Euro	1000 Euro	1000 Euro
Ruhende Maßnahmen					
33	Burgstädt, Stadt / Mittelsachsen 10.774 18.2 2002	Teilgebiet 2 (2002, 2006-2009, 2011, 2017) 80,4 ha 1.270 WE im Gebiet	478,477		478,477
		davon Rückbau: betroffene WE: 0	62,025	0,000	62,025
		davon Aufwertung:	416,452	0,000	416,452
		davon Rückführung	0,000	0,000	0,000
		davon Sanierung, Sicherung:	0,000	0,000	0,000
34	Burgstädt, Stadt / Mittelsachsen 10.774 18.2 2002	Teilgebiet 1 (2002-2003, 2005, 2007-2009) 70 ha 3.435 WE im Gebiet	761,748 7,033 *)		761,748
		davon Rückbau: betroffene WE: 0	250,550	0,000	250,550
		davon Aufwertung:	505,442	0,000	505,442
		davon Rückführung	0,000	0,000	0,000
		davon Sanierung, Sicherung:	5,756	0,000	5,756
		Zinsen:	7,033		
35	Chemnitz, Stadt / Chemnitz, Stadt 248.645 19.8 2010	Sonnenberg (2010-2011) 161 ha 0 WE im Gebiet	2.976,056		2.976,056
		davon Rückbau: betroffene WE: 0	0,000	0,000	0,000
		davon Aufwertung:	2.976,056	0,000	2.976,056
		davon Rückführung	0,000	0,000	0,000
		davon Sanierung, Sicherung:	0,000	0,000	0,000
36	Chemnitz, Stadt / Chemnitz, Stadt 248.645 19.8 2002	Gablenzsiedlung (2002) 16 ha 807 WE im Gebiet	83,323		83,323
		davon Rückbau: betroffene WE: 0	0,000	0,000	0,000
		davon Aufwertung:	83,323	0,000	83,323
		davon Rückführung	0,000	0,000	0,000
		davon Sanierung, Sicherung:	0,000	0,000	0,000



Bundesprogramm der Städtebauförderung
Programm: Stadtumbau
Land: Sachsen

Lfd. Nr.	Stadt/Gemeinde Kreis Einwohnerzahl Leerstandsquote Förderung in	Bezeichnung der Maßnahme Größe des Gebietes (ha) Anzahl der WE	Bundesfinanzhilfe Stadtumbau		
			bis einschl. 2018 1000 Euro	Programmjahr 2019 1000 Euro	insgesamt 1000 Euro
Ruhende Maßnahmen					
37	Chemnitz, Stadt / Chemnitz, Stadt 248.645 19.8 2002	Stadtumbaugebiet Chemnitz (2002-2011) 1.789 ha 96.770 WE im Gebiet	31.243,326		31.243,326
		davon Rückbau: betroffene WE: 0	23.898,961	0,000	23.898,961
		davon Aufwertung:	0,000	0,000	0,000
		davon Rückführung	5.515,296	0,000	5.515,296
		davon Sanierung, Sicherung:	1.829,069	0,000	1.829,069
38	Chemnitz, Stadt / Chemnitz, Stadt 248.645 19.8 2004	Umfeld Industriemuseum (2004, 2008-2011) 16,2 ha 0 WE im Gebiet	555,425		555,425
		davon Rückbau: betroffene WE: 0	0,000	0,000	0,000
		davon Aufwertung:	555,425	0,000	555,425
		davon Rückführung	0,000	0,000	0,000
		davon Sanierung, Sicherung:	0,000	0,000	0,000
39	Chemnitz, Stadt / Chemnitz, Stadt 248.645 19.8 2002	Heckert (2002, 2006-2009) 280 ha 13.896 WE im Gebiet	2.294,269		2.294,269
		davon Rückbau: betroffene WE: 0	0,000	0,000	0,000
		davon Aufwertung:	2.294,269	0,000	2.294,269
		davon Rückführung	0,000	0,000	0,000
		davon Sanierung, Sicherung:	0,000	0,000	0,000
40	Colditz, Stadt / Leipzig 8.752 14.01 2002	Colditz (2002-2003, 2007, 2009) 160 ha 2.100 WE im Gebiet	132,285		132,285
		davon Rückbau: betroffene WE: 0	132,285	0,000	132,285
		davon Aufwertung:	0,000	0,000	0,000
		davon Rückführung	0,000	0,000	0,000
		davon Sanierung, Sicherung:	0,000	0,000	0,000



Bundesprogramm der Städtebauförderung
Programm: Stadtumbau
Land: Sachsen

Lfd. Nr.	Stadt/Gemeinde Kreis Einwohnerzahl Leerstandsquote Förderung in	Bezeichnung der Maßnahme Größe des Gebietes (ha) Anzahl der WE	Bundesfinanzhilfe Stadtumbau		
			bis einschl. 2018 1000 Euro	Programmjahr 2019 1000 Euro	insgesamt 1000 Euro
Ruhende Maßnahmen					
41	Coswig, Stadt / Meißen 20.831 4.42 2008	Spitzgrund (2008-2009) 21,6 ha 1.315 WE im Gebiet	89,581		89,581
		davon Rückbau: betroffene WE: 0	80,525	0,000	80,525
		davon Aufwertung:	0,000	0,000	0,000
		davon Rückführung	9,056	0,000	9,056
		davon Sanierung, Sicherung:	0,000	0,000	0,000
42	Coswig, Stadt / Meißen 20.831 4.42 2005	Dresdener Straße (2005, 2008-2011) 35,7 ha 3.220 WE im Gebiet	2.492,462		2.492,462
		davon Rückbau: betroffene WE: 0	861,655	0,000	861,655
		davon Aufwertung:	1.544,766	0,000	1.544,766
		davon Rückführung	86,041	0,000	86,041
		davon Sanierung, Sicherung:	0,000	0,000	0,000
43	Crimmitschau, Stadt / Zwickau 19.180 13.94 2007	Karl-Liebknecht-Siedlung (2007, 2009) 16,4 ha 796 WE im Gebiet	72,100		72,100
		davon Rückbau: betroffene WE: 0	72,100	0,000	72,100
		davon Aufwertung:	0,000	0,000	0,000
		davon Rückführung	0,000	0,000	0,000
		davon Sanierung, Sicherung:	0,000	0,000	0,000
44	Crimmitschau, Stadt / Zwickau 19.180 13.94 2003	Glauchauer Landstraße (2003-2004, 2009) 32,9 ha 475 WE im Gebiet	164,625		164,625
		davon Rückbau: betroffene WE: 0	164,625	0,000	164,625
		davon Aufwertung:	0,000	0,000	0,000
		davon Rückführung	0,000	0,000	0,000
		davon Sanierung, Sicherung:	0,000	0,000	0,000



Bundesprogramm der Städtebauförderung
Programm: Stadtumbau
Land: Sachsen

Lfd. Nr.	Stadt/Gemeinde Kreis Einwohnerzahl Leerstandsquote Förderung in	Bezeichnung der Maßnahme Größe des Gebietes (ha) Anzahl der WE	Bundesfinanzhilfe Stadtumbau		
			bis einschl. 2018 1000 Euro	Programmjahr 2019 1000 Euro	insgesamt 1000 Euro
Ruhende Maßnahmen					
45	Crimmitschau, Stadt / Zwickau 19.180 13.94 2003	Nordstadt (2003, 2005-2011, 2018) 142,7 ha 1.259 WE im Gebiet	1.325,041	0,000	1.325,041
		davon Rückbau: betroffene WE: 0	198,480	0,000	198,480
		davon Aufwertung:	931,985	0,000	931,985
		davon Rückführung	0,000	0,000	0,000
		davon Sanierung, Sicherung:	194,576	0,000	194,576
46	Crimmitschau, Stadt / Zwickau 19.180 13.94 2014	Westbergstraße - 2014 (2014) 10,2 ha 1.030 WE im Gebiet	203,000		203,000
		davon Rückbau: betroffene WE: 0	203,000	0,000	203,000
		davon Aufwertung:	0,000	0,000	0,000
		davon Rückführung	0,000	0,000	0,000
		davon Sanierung, Sicherung:	0,000	0,000	0,000
47	Crimmitschau, Stadt / Zwickau 19.180 13.94 2005	Westbergstraße (2005-2007) 53 ha 1.796 WE im Gebiet	496,785		496,785
		davon Rückbau: betroffene WE: 0	496,785	0,000	496,785
		davon Aufwertung:	0,000	0,000	0,000
		davon Rückführung	0,000	0,000	0,000
		davon Sanierung, Sicherung:	0,000	0,000	0,000
48	Crimmitschau, Stadt / Zwickau 19.180 13.94 2003	Südstadt (2003) 33,85 ha 1.181 WE im Gebiet	219,570		219,570
		davon Rückbau: betroffene WE: 0	219,570	0,000	219,570
		davon Aufwertung:	0,000	0,000	0,000
		davon Rückführung	0,000	0,000	0,000
		davon Sanierung, Sicherung:	0,000	0,000	0,000



Bundesprogramm der Städtebauförderung
Programm: Stadtumbau
Land: Sachsen

Lfd. Nr.	Stadt/Gemeinde Kreis Einwohnerzahl Leerstandsquote Förderung in	Bezeichnung der Maßnahme Größe des Gebietes (ha) Anzahl der WE	Bundesfinanzhilfe Stadtumbau		
			bis einschl. 2018 1000 Euro	Programmjahr 2019 1000 Euro	insgesamt 1000 Euro
Ruhende Maßnahmen					
49	Delitzsch, Stadt / Nordsachsen 24.850 14.16 2002	Delitzsch Süd/Ost (2002-2005, 2009-2011) 28,9 ha 1.188 WE im Gebiet	936,530		936,530
		davon Rückbau: betroffene WE: 0	359,910	0,000	359,910
		davon Aufwertung:	576,620	0,000	576,620
		davon Rückführung	0,000	0,000	0,000
		davon Sanierung, Sicherung:	0,000	0,000	0,000
50	Delitzsch, Stadt / Nordsachsen 24.850 14.16 2007	Delitzsch Süd/West (2007-2008) 31,5 ha 1.153 WE im Gebiet	237,600		237,600
		davon Rückbau: betroffene WE: 0	237,600	0,000	237,600
		davon Aufwertung:	0,000	0,000	0,000
		davon Rückführung	0,000	0,000	0,000
		davon Sanierung, Sicherung:	0,000	0,000	0,000
51	Delitzsch, Stadt / Nordsachsen 24.850 14.16 2002	Delitzsch Nord/West (2002-2011, 2017) 173 ha 3.436 WE im Gebiet	3.762,920		3.762,920
		davon Rückbau: betroffene WE: 0	1.430,860	0,000	1.430,860
		davon Aufwertung:	2.200,329	0,000	2.200,329
		davon Rückführung	131,731	0,000	131,731
		davon Sanierung, Sicherung:	0,000	0,000	0,000
52	Döbeln, Stadt / Mittelsachsen 21.730 6.54 2002	Stadtumbaugebiet Döbeln (2002-2011) 327 ha 4.998 WE im Gebiet	3.901,373		3.901,373
		davon Rückbau: betroffene WE: 0	1.945,490	0,000	1.945,490
		davon Aufwertung:	1.579,381	0,000	1.579,381
		davon Rückführung	376,502	0,000	376,502
		davon Sanierung, Sicherung:	0,000	0,000	0,000



Bundesprogramm der Städtebauförderung
Programm: Stadtumbau
Land: Sachsen

Lfd. Nr.	Stadt/Gemeinde Kreis Einwohnerzahl Leerstandsquote Förderung in	Bezeichnung der Maßnahme Größe des Gebietes (ha) Anzahl der WE	Bundesfinanzhilfe Stadtumbau		
			bis einschl. 2018 1000 Euro	Programmjahr 2019 1000 Euro	insgesamt 1000 Euro
Ruhende Maßnahmen					
53	Dresden, Stadt / Dresden, Stadt 543.825 10.94 2004	Aufwertungsgebiet Süd (2004-2005, 2007, 2010) 1.005 ha 40.259 WE im Gebiet	1.348,096		1.348,096
		davon Rückbau: betroffene WE: 0	0,000	0,000	0,000
		davon Aufwertung:	1.348,096	0,000	1.348,096
		davon Rückführung	0,000	0,000	0,000
		davon Sanierung, Sicherung:	0,000	0,000	0,000
54	Dresden, Stadt / Dresden, Stadt 543.825 10.94 2011	Fernwärmetrasse Dresden-Nord (2011-2013) 237,04 ha 0 WE im Gebiet	1.248,000		1.248,000
		davon Rückbau: betroffene WE: 0	0,000	0,000	0,000
		davon Aufwertung:	0,000	0,000	0,000
		davon Rückführung	1.248,000	0,000	1.248,000
		davon Sanierung, Sicherung:	0,000	0,000	0,000
55	Dresden, Stadt / Dresden, Stadt 543.825 10.94 2003	Rückbaugesamt Dresden (2003-2009, 2016) 7.176 ha 205.461 WE im Gebiet	13.135,260		13.135,260
		davon Rückbau: betroffene WE: 0	12.897,260	0,000	12.897,260
		davon Aufwertung:	238,000	0,000	238,000
		davon Rückführung	0,000	0,000	0,000
		davon Sanierung, Sicherung:	0,000	0,000	0,000
56	Dresden, Stadt / Dresden, Stadt 543.825 10.94 2004	Aufwertungsgebiet Mitte (2004-2005, 2008, 2011) 979,1 ha 30.298 WE im Gebiet	3.396,000		3.396,000
		davon Rückbau: betroffene WE: 0	0,000	0,000	0,000
		davon Aufwertung:	3.396,000	0,000	3.396,000
		davon Rückführung	0,000	0,000	0,000
		davon Sanierung, Sicherung:	0,000	0,000	0,000



Bundesprogramm der Städtebauförderung
Programm: Stadtumbau
Land: Sachsen

Lfd. Nr.	Stadt/Gemeinde Kreis Einwohnerzahl Leerstandsquote Förderung in	Bezeichnung der Maßnahme Größe des Gebietes (ha) Anzahl der WE	Bundesfinanzhilfe Stadtumbau		
			bis einschl. 2018	Programmjahr 2019	insgesamt
			1000 Euro	1000 Euro	1000 Euro
Ruhende Maßnahmen					
57	Dresden, Stadt / Dresden, Stadt 543.825 10.94 2003	Aufwertungsgebiet West (2003, 2005-2010) 918,9 ha 32.765 WE im Gebiet	5.163,906		5.163,906
		davon Rückbau: betroffene WE: 0	0,000	0,000	0,000
		davon Aufwertung:	5.163,906	0,000	5.163,906
		davon Rückführung	0,000	0,000	0,000
		davon Sanierung, Sicherung:	0,000	0,000	0,000
58	Dresden, Stadt / Dresden, Stadt 543.825 13.9 2003	Aufwertungsgebiet Nord (2003) 390 ha 30.298 WE im Gebiet	457,000		457,000
		davon Rückbau: betroffene WE: 0	0,000	0,000	0,000
		davon Aufwertung:	457,000	0,000	457,000
		davon Rückführung	0,000	0,000	0,000
		davon Sanierung, Sicherung:	0,000	0,000	0,000
59	Ebersbach-Neugersdorf, Stadt / Görlitz 12.484 12 2012	Rückbaugesamt Neugersdorf (2012-2014) 236,79 ha 1.766 WE im Gebiet	108,500		108,500
		davon Rückbau: betroffene WE: 0	108,500	0,000	108,500
		davon Aufwertung:	0,000	0,000	0,000
		davon Rückführung	0,000	0,000	0,000
		davon Sanierung, Sicherung:	0,000	0,000	0,000
60	Ebersbach-Neugersdorf, Stadt / Görlitz 12.484 26.98 2002	Stadtumbaugebiet Neugersdorf (2002, 2004-2010) 280,4 ha 3.136 WE im Gebiet	1.432,379		1.432,379
		davon Rückbau: betroffene WE: 0	327,230	0,000	327,230
		davon Aufwertung:	1.066,349	0,000	1.066,349
		davon Rückführung	0,000	0,000	0,000
		davon Sanierung, Sicherung:	38,800	0,000	38,800



Bundesprogramm der Städtebauförderung
Programm: Stadtumbau
Land: Sachsen

Lfd. Nr.	Stadt/Gemeinde Kreis Einwohnerzahl Leerstandsquote Förderung in	Bezeichnung der Maßnahme Größe des Gebietes (ha) Anzahl der WE	Bundesfinanzhilfe Stadtumbau		
			bis einschl. 2018	Programmjahr 2019	insgesamt
			1000 Euro	1000 Euro	1000 Euro
Ruhende Maßnahmen					
61	Ebersbach-Neugersdorf, Stadt / Görlitz 12.484 12 2005	Aufwertungsgebiet (2005-2010) 86 ha 4.523 WE im Gebiet	1.334,634		1.334,634
		davon Rückbau: betroffene WE: 0	0,000	0,000	0,000
		davon Aufwertung:	1.248,005	0,000	1.248,005
		davon Rückführung	0,000	0,000	0,000
		davon Sanierung, Sicherung:	86,629	0,000	86,629
62	Ebersbach-Neugersdorf, Stadt / Görlitz 12.484 12 2008	Ebersbach-Altstadt (2008) 86 ha 540 WE im Gebiet	81,875		81,875
		davon Rückbau: betroffene WE: 0	81,875	0,000	81,875
		davon Aufwertung:	0,000	0,000	0,000
		davon Rückführung	0,000	0,000	0,000
		davon Sanierung, Sicherung:	0,000	0,000	0,000
63	Ebersbach-Neugersdorf, Stadt / Görlitz 12.484 12 2002	Oberland (2002-2003, 2007) 33 ha 1.952 WE im Gebiet	907,799		907,799
		davon Rückbau: betroffene WE: 0	857,845	0,000	857,845
		davon Aufwertung:	0,000	0,000	0,000
		davon Rückführung	49,954	0,000	49,954
		davon Sanierung, Sicherung:	0,000	0,000	0,000
64	Eibenstock, Stadt / Erzgebirgskreis 7.640 14.78 2004	Stadtumbaugebiet (2004-2005, 2007-2011, 2018) 30 ha 3.517 WE im Gebiet	2.296,680	0,000	2.296,680
		davon Rückbau: betroffene WE: 0	393,120	0,000	393,120
		davon Aufwertung:	1.903,560	0,000	1.903,560
		davon Rückführung	0,000	0,000	0,000
		davon Sanierung, Sicherung:	0,000	0,000	0,000



Bundesprogramm der Städtebauförderung
Programm: Stadtumbau
Land: Sachsen

Lfd. Nr.	Stadt/Gemeinde Kreis Einwohnerzahl Leerstandsquote Förderung in	Bezeichnung der Maßnahme Größe des Gebietes (ha) Anzahl der WE	Bundesfinanzhilfe Stadtumbau		
			bis einschl. 2018	Programmjahr 2019	insgesamt
			1000 Euro	1000 Euro	1000 Euro
Ruhende Maßnahmen					
65	Eilenburg, Stadt / Nordsachsen 15.452 17.8 2002	Gebiet 5 (2002-2010) 92 ha 1.947 WE im Gebiet	1.275,435		1.275,435
		davon Rückbau: betroffene WE: 0	902,335	0,000	902,335
		davon Aufwertung:	373,100	0,000	373,100
		davon Rückführung	0,000	0,000	0,000
		davon Sanierung, Sicherung:	0,000	0,000	0,000
66	Eilenburg, Stadt / Nordsachsen 15.452 17.8 2002	Gebiet 4 (2002-2005, 2007-2008, 2010) 80 ha 4.000 WE im Gebiet	899,597		899,597
		davon Rückbau: betroffene WE: 0	200,670	0,000	200,670
		davon Aufwertung:	580,523	0,000	580,523
		davon Rückführung	0,000	0,000	0,000
		davon Sanierung, Sicherung:	118,404	0,000	118,404
67	Falkenstein/Vogtl., Stadt / Vogtlandkreis 8.300 14.01 2012	Stadtmitte (2012-2016, 2018) 28 ha 1.721 WE im Gebiet	1.677,833	0,000	1.677,833
		davon Rückbau: betroffene WE: 0	63,000	0,000	63,000
		davon Aufwertung:	1.614,833	0,000	1.614,833
		davon Rückführung	0,000	0,000	0,000
		davon Sanierung, Sicherung:	0,000	0,000	0,000
68	Flöha, Stadt / Mittelsachsen 10.967 11.52 2014	Stadtteilgebiet Sattelgut (2014-2016, 2018) 19,3 ha 1.130 WE im Gebiet	229,000	0,000	229,000
		davon Rückbau: betroffene WE: 0	229,000	0,000	229,000
		davon Aufwertung:	0,000	0,000	0,000
		davon Rückführung	0,000	0,000	0,000
		davon Sanierung, Sicherung:	0,000	0,000	0,000



Bundesprogramm der Städtebauförderung
Programm: Stadtumbau
Land: Sachsen

Lfd. Nr.	Stadt/Gemeinde Kreis Einwohnerzahl Leerstandsquote Förderung in	Bezeichnung der Maßnahme Größe des Gebietes (ha) Anzahl der WE	Bundesfinanzhilfe Stadtumbau		
			bis einschl. 2018 1000 Euro	Programmjahr 2019 1000 Euro	insgesamt 1000 Euro
Ruhende Maßnahmen					
69	Flöha, Stadt / Mittelsachsen 10.967 11.52 2002	Stadtumbaugebiet Flöha (2002-2003, 2005-2007, 2009-2011) 185 ha 4.063 WE im Gebiet	4.899,940		4.899,940
		davon Rückbau: betroffene WE: 0	633,113	0,000	633,113
		davon Aufwertung:	4.130,385	0,000	4.130,385
		davon Rückführung	22,091	0,000	22,091
		davon Sanierung, Sicherung:	114,351	0,000	114,351
70	Frankenberg/Sa., Stadt / Mittelsachsen 14.462 14.28 2002	Teilgebiet 1 (2002-2006, 2009-2010) 52,8 ha 3.540 WE im Gebiet	685,431		685,431
		davon Rückbau: betroffene WE: 0	667,915	0,000	667,915
		davon Aufwertung:	17,516	0,000	17,516
		davon Rückführung	0,000	0,000	0,000
		davon Sanierung, Sicherung:	0,000	0,000	0,000
71	Frankenberg/Sa., Stadt / Mittelsachsen 14.462 14.28 2002	Teilgebiet 2 (2002-2003, 2006-2011) 190 ha 3.570 WE im Gebiet	4.691,872		4.691,872
		davon Rückbau: betroffene WE: 0	303,843	0,000	303,843
		davon Aufwertung:	4.388,029	0,000	4.388,029
		davon Rückführung	0,000	0,000	0,000
		davon Sanierung, Sicherung:	0,000	0,000	0,000
72	Fraureuth / Zwickau 5.212 4.9 2005	Fabrikgelände und Haupstr. 6 (2005) 22,2 ha 101 WE im Gebiet	85,860		85,860
		davon Rückbau: betroffene WE: 0	85,860	0,000	85,860
		davon Aufwertung:	0,000	0,000	0,000
		davon Rückführung	0,000	0,000	0,000
		davon Sanierung, Sicherung:	0,000	0,000	0,000



Bundesprogramm der Städtebauförderung
Programm: Stadtumbau
Land: Sachsen

Lfd. Nr.	Stadt/Gemeinde Kreis Einwohnerzahl Leerstandsquote Förderung in	Bezeichnung der Maßnahme Größe des Gebietes (ha) Anzahl der WE	Bundesfinanzhilfe Stadtumbau		
			bis einschl. 2018 1000 Euro	Programmjahr 2019 1000 Euro	insgesamt 1000 Euro
Ruhende Maßnahmen					
73	Freiberg, Stadt, Universitätsstadt / Mittelsachsen 41.641 14.28 2007	G6, Franz-M.-Platz, K.-Kollwitz-Str. (2007, 2009) 16,05 ha 359 WE im Gebiet	183,950		183,950
		davon Rückbau:	183,950	0,000	183,950
		betroffene WE:	0		
		davon Aufwertung:	0,000	0,000	0,000
		davon Rückführung	0,000	0,000	0,000
		davon Sanierung, Sicherung:	0,000	0,000	0,000
74	Freiberg, Stadt, Universitätsstadt / Mittelsachsen 41.641 14.28 2007	G2, Friedeburg (2007-2009) 35,72 ha 2.619 WE im Gebiet	359,746		359,746
		davon Rückbau:	345,250	0,000	345,250
		betroffene WE:	0		
		davon Aufwertung:	0,000	0,000	0,000
		davon Rückführung	14,496	0,000	14,496
		davon Sanierung, Sicherung:	0,000	0,000	0,000
75	Freiberg, Stadt, Universitätsstadt / Mittelsachsen 41.641 14.28 2006	G4, Chemnitzer Str./Johannisstr. (2006-2007) 5,9 ha 231 WE im Gebiet	82,020		82,020
		davon Rückbau:	82,020	0,000	82,020
		betroffene WE:	0		
		davon Aufwertung:	0,000	0,000	0,000
		davon Rückführung	0,000	0,000	0,000
		davon Sanierung, Sicherung:	0,000	0,000	0,000
76	Freiberg, Stadt, Universitätsstadt / Mittelsachsen 41.641 14.28 2007	G3, Neue Mitte Wasserberg TG Mühlenweg (2007-2011) 13,7 ha 250 WE im Gebiet	1.024,817		1.024,817
		davon Rückbau:	251,325	0,000	251,325
		betroffene WE:	0		
		davon Aufwertung:	770,901	0,000	770,901
		davon Rückführung	2,591	0,000	2,591
		davon Sanierung, Sicherung:	0,000	0,000	0,000



Bundesprogramm der Städtebauförderung
Programm: Stadtumbau
Land: Sachsen

Lfd. Nr.	Stadt/Gemeinde Kreis Einwohnerzahl Leerstandsquote Förderung in	Bezeichnung der Maßnahme Größe des Gebietes (ha) Anzahl der WE	Bundesfinanzhilfe Stadtumbau		
			bis einschl. 2018 1000 Euro	Programmjahr 2019 1000 Euro	insgesamt 1000 Euro
Ruhende Maßnahmen					
77	Freiberg, Stadt, Universitätsstadt / Mittelsachsen 41.641 14.28 2006	G1, Bahnhofsvorstadt/Dammstr. (2006-2007, 2009) 6,7 ha 335 WE im Gebiet	273,755		273,755
		davon Rückbau: betroffene WE: 0	273,755	0,000	273,755
		davon Aufwertung:	0,000	0,000	0,000
		davon Rückführung	0,000	0,000	0,000
		davon Sanierung, Sicherung:	0,000	0,000	0,000
78	Freiberg, Stadt, Universitätsstadt / Mittelsachsen 41.641 14.28 2009	G 3 Wissenschaftskorridor (2009-2011) 20,5 ha 0 WE im Gebiet	911,116		911,116
		davon Rückbau: betroffene WE: 0	0,000	0,000	0,000
		davon Aufwertung:	911,116	0,000	911,116
		davon Rückführung	0,000	0,000	0,000
		davon Sanierung, Sicherung:	0,000	0,000	0,000
79	Freiberg, Stadt, Universitätsstadt / Mittelsachsen 41.641 14.28 2006	G5, Auflockerungsgeb. Donatsviertel (2006-2007, 2009) 14,5 ha 1.004 WE im Gebiet	119,210		119,210
		davon Rückbau: betroffene WE: 0	119,210	0,000	119,210
		davon Aufwertung:	0,000	0,000	0,000
		davon Rückführung	0,000	0,000	0,000
		davon Sanierung, Sicherung:	0,000	0,000	0,000
80	Freital, Stadt / Sächsische Schweiz-Osterzgebirge 39.734 10.39 2006	Am Burgwartsberg (2006) 22 ha 356 WE im Gebiet	51,150		51,150
		davon Rückbau: betroffene WE: 0	51,150	0,000	51,150
		davon Aufwertung:	0,000	0,000	0,000
		davon Rückführung	0,000	0,000	0,000
		davon Sanierung, Sicherung:	0,000	0,000	0,000



Bundesprogramm der Städtebauförderung
Programm: Stadtumbau
Land: Sachsen

Lfd. Nr.	Stadt/Gemeinde Kreis Einwohnerzahl Leerstandsquote Förderung in	Bezeichnung der Maßnahme Größe des Gebietes (ha) Anzahl der WE	Bundesfinanzhilfe Stadtumbau		
			bis einschl. 2018	Programmjahr 2019	insgesamt
			1000 Euro	1000 Euro	1000 Euro
Ruhende Maßnahmen					
81	Freital, Stadt / Sächsische Schweiz-Osterzgebirge 39.734 12.9 2006	Döhlen II (2006, 2009) 40 ha 430 WE im Gebiet	137,035		137,035
		davon Rückbau: betroffene WE: 0	137,035	0,000	137,035
		davon Aufwertung:	0,000	0,000	0,000
		davon Rückführung	0,000	0,000	0,000
		davon Sanierung, Sicherung:	0,000	0,000	0,000
82	Freital, Stadt / Sächsische Schweiz-Osterzgebirge 39.734 10.39 2006	Burgk (2006) 17 ha 92 WE im Gebiet	24,480		24,480
		davon Rückbau: betroffene WE: 0	24,480	0,000	24,480
		davon Aufwertung:	0,000	0,000	0,000
		davon Rückführung	0,000	0,000	0,000
		davon Sanierung, Sicherung:	0,000	0,000	0,000
83	Freital, Stadt / Sächsische Schweiz-Osterzgebirge 39.734 10.39 2006	Weißig (2006, 2009) 30 ha 255 WE im Gebiet	41,520		41,520
		davon Rückbau: betroffene WE: 0	41,520	0,000	41,520
		davon Aufwertung:	0,000	0,000	0,000
		davon Rückführung	0,000	0,000	0,000
		davon Sanierung, Sicherung:	0,000	0,000	0,000
84	Freital, Stadt / Sächsische Schweiz-Osterzgebirge 39.734 10.39 2006	Kleinaundorf (2006-2007) 21 ha 290 WE im Gebiet	42,000		42,000
		davon Rückbau: betroffene WE: 0	42,000	0,000	42,000
		davon Aufwertung:	0,000	0,000	0,000
		davon Rückführung	0,000	0,000	0,000
		davon Sanierung, Sicherung:	0,000	0,000	0,000



Bundesprogramm der Städtebauförderung
Programm: Stadtumbau
Land: Sachsen

Lfd. Nr.	Stadt/Gemeinde Kreis Einwohnerzahl Leerstandsquote Förderung in	Bezeichnung der Maßnahme Größe des Gebietes (ha) Anzahl der WE	Bundesfinanzhilfe Stadtumbau		
			bis einschl. 2018 1000 Euro	Programmjahr 2019 1000 Euro	insgesamt 1000 Euro
Ruhende Maßnahmen					
85	Freital, Stadt / Sächsische Schweiz-Osterzgebirge 39.734 10.39 2003	Zauckerode (2003-2004, 2008-2011, 2014-2015) 10,03 ha 290 WE im Gebiet	2.939,918		2.939,918
		davon Rückbau: betroffene WE: 0	474,750	0,000	474,750
		davon Aufwertung:	2.465,168	0,000	2.465,168
		davon Rückführung	0,000	0,000	0,000
		davon Sanierung, Sicherung:	0,000	0,000	0,000
86	Freital, Stadt / Sächsische Schweiz-Osterzgebirge 39.734 10.39 2003	Hainsberg/Coßmannsdorf (2003-2004, 2008-2009) 118 ha 2.746 WE im Gebiet	215,920		215,920
		davon Rückbau: betroffene WE: 0	215,920	0,000	215,920
		davon Aufwertung:	0,000	0,000	0,000
		davon Rückführung	0,000	0,000	0,000
		davon Sanierung, Sicherung:	0,000	0,000	0,000
87	Freital, Stadt / Sächsische Schweiz-Osterzgebirge 39.734 10.39 2004	Döhlen (2004-2005, 2007-2011) 47,9 ha 450 WE im Gebiet	3.325,363 38,445 *)		3.325,363
		davon Rückbau: betroffene WE: 0	365,710	0,000	365,710
		davon Aufwertung:	1.829,708	0,000	1.829,708
		davon Rückführung	0,000	0,000	0,000
		davon Sanierung, Sicherung:	1.129,945	0,000	1.129,945
		Zinsen:	38,445		
88	Freital, Stadt / Sächsische Schweiz-Osterzgebirge 39.734 10.39 2003	Raschelberg/Schweinsdorf (2003-2004, 2008-2009) 87,5 ha 1.879 WE im Gebiet	146,385		146,385
		davon Rückbau: betroffene WE: 0	146,385	0,000	146,385
		davon Aufwertung:	0,000	0,000	0,000
		davon Rückführung	0,000	0,000	0,000
		davon Sanierung, Sicherung:	0,000	0,000	0,000



Bundesprogramm der Städtebauförderung
Programm: Stadtumbau
Land: Sachsen

Lfd. Nr.	Stadt/Gemeinde Kreis Einwohnerzahl Leerstandsquote Förderung in	Bezeichnung der Maßnahme Größe des Gebietes (ha) Anzahl der WE	Bundesfinanzhilfe Stadtumbau		
			bis einschl. 2018	Programmjahr 2019	insgesamt
			1000 Euro	1000 Euro	1000 Euro
Ruhende Maßnahmen					
89	Freital, Stadt / Sächsische Schweiz-Osterzgebirge 39.734 10.39 2003	Deuben (2003-2004, 2008-2009) 46 ha 2.032 WE im Gebiet	155,280		155,280
		davon Rückbau: betroffene WE: 0	155,280	0,000	155,280
		davon Aufwertung:	0,000	0,000	0,000
		davon Rückführung	0,000	0,000	0,000
		davon Sanierung, Sicherung:	0,000	0,000	0,000
90	Frohburg, Stadt / Leipzig 10.204 5.16 2002	Stadtumbaugebiet Frohburg (2002-2007, 2009-2010) 69,9 ha 1.271 WE im Gebiet	1.765,136		1.765,136
		davon Rückbau: betroffene WE: 0	53,120	0,000	53,120
		davon Aufwertung:	1.712,016	0,000	1.712,016
		davon Rückführung	0,000	0,000	0,000
		davon Sanierung, Sicherung:	0,000	0,000	0,000
91	Geithain, Stadt / Leipzig 5.439 9.38 2003	Geithain-West/Altneubaugebiet (2003, 2005-2011) 19,8 ha 570 WE im Gebiet	825,709		825,709
		davon Rückbau: betroffene WE: 0	377,535	0,000	377,535
		davon Aufwertung:	448,174	0,000	448,174
		davon Rückführung	0,000	0,000	0,000
		davon Sanierung, Sicherung:	0,000	0,000	0,000
92	Geringswalde, Stadt / Mittelsachsen 4.331 11.75 2006	Stadt Geringswalde (2006, 2009) 80 ha 1.309 WE im Gebiet	10,020		10,020
		davon Rückbau: betroffene WE: 0	10,020	0,000	10,020
		davon Aufwertung:	0,000	0,000	0,000
		davon Rückführung	0,000	0,000	0,000
		davon Sanierung, Sicherung:	0,000	0,000	0,000



Bundesprogramm der Städtebauförderung
Programm: Stadtumbau
Land: Sachsen

Lfd. Nr.	Stadt/Gemeinde Kreis Einwohnerzahl Leerstandsquote Förderung in	Bezeichnung der Maßnahme Größe des Gebietes (ha) Anzahl der WE	Bundesfinanzhilfe Stadtumbau		
			bis einschl. 2018	Programmjahr 2019	insgesamt
			1000 Euro	1000 Euro	1000 Euro
Ruhende Maßnahmen					
93	Geyer, Stadt / Erzgebirgskreis 3.582 9.99 2007	Stadtumbaugebiet Innenstadt (2007) 22,6 ha 1.300 WE im Gebiet	90,425		90,425
		davon Rückbau: betroffene WE: 0	90,425	0,000	90,425
		davon Aufwertung:	0,000	0,000	0,000
		davon Rückführung	0,000	0,000	0,000
		davon Sanierung, Sicherung:	0,000	0,000	0,000
94	Geyer, Stadt / Erzgebirgskreis 3.582 9.99 2007	Seko-Förderung (2007) 0 ha 0 WE im Gebiet	4,000		4,000
		davon Rückbau: betroffene WE: 0	0,000	0,000	0,000
		davon Aufwertung:	4,000	0,000	4,000
		davon Rückführung	0,000	0,000	0,000
		davon Sanierung, Sicherung:	0,000	0,000	0,000
95	Glauchau, Stadt / Zwickau 23.255 14.9 2002	Leipziger Platz (2002) 15,11 ha 800 WE im Gebiet	53,225		53,225
		davon Rückbau: betroffene WE: 0	53,225	0,000	53,225
		davon Aufwertung:	0,000	0,000	0,000
		davon Rückführung	0,000	0,000	0,000
		davon Sanierung, Sicherung:	0,000	0,000	0,000
96	Glauchau, Stadt / Zwickau 23.255 14.9 2002	Stadtteil Sachsenallee (2002-2004) 100,11 ha 1.321 WE im Gebiet	539,120		539,120
		davon Rückbau: betroffene WE: 0	539,120	0,000	539,120
		davon Aufwertung:	0,000	0,000	0,000
		davon Rückführung	0,000	0,000	0,000
		davon Sanierung, Sicherung:	0,000	0,000	0,000



Bundesprogramm der Städtebauförderung
Programm: Stadtumbau
Land: Sachsen

Lfd. Nr.	Stadt/Gemeinde Kreis Einwohnerzahl Leerstandsquote Förderung in	Bezeichnung der Maßnahme Größe des Gebietes (ha) Anzahl der WE	Bundesfinanzhilfe Stadtumbau		
			bis einschl. 2018 1000 Euro	Programmjahr 2019 1000 Euro	insgesamt 1000 Euro
Ruhende Maßnahmen					
97	Glauchau, Stadt / Zwickau 23.255 14.9 2002	Seko-Förderung (2002-2007) 0 ha 0 WE im Gebiet	3,927		3,927
		davon Rückbau: betroffene WE: 0	0,000	0,000	0,000
		davon Aufwertung:	3,927	0,000	3,927
		davon Rückführung	0,000	0,000	0,000
		davon Sanierung, Sicherung:	0,000	0,000	0,000
98	Glauchau, Stadt / Zwickau 23.255 14.9 2002	Unterstadt Mulde (2002-2003, 2005-2006) 33,44 ha 915 WE im Gebiet	236,983		236,983
		davon Rückbau: betroffene WE: 0	236,983	0,000	236,983
		davon Aufwertung:	0,000	0,000	0,000
		davon Rückführung	0,000	0,000	0,000
		davon Sanierung, Sicherung:	0,000	0,000	0,000
99	Glauchau, Stadt / Zwickau 23.255 14.9 2002	Stadtkern-Mittelstadt (2002, 2004) 15,38 ha 800 WE im Gebiet	56,116		56,116
		davon Rückbau: betroffene WE: 0	56,116	0,000	56,116
		davon Aufwertung:	0,000	0,000	0,000
		davon Rückführung	0,000	0,000	0,000
		davon Sanierung, Sicherung:	0,000	0,000	0,000
100	Görlitz, Stadt / Görlitz 55.255 24.3 2012	Rückbaugebiet Stadt Görlitz NEU (2012-2018) 127 ha 9.273 WE im Gebiet	1.135,500	0,000	1.135,500
		davon Rückbau: betroffene WE: 0	705,000	0,000	705,000
		davon Aufwertung:	0,000	0,000	0,000
		davon Rückführung	430,500	0,000	430,500
		davon Sanierung, Sicherung:	0,000	0,000	0,000



Bundesprogramm der Städtebauförderung
Programm: Stadtumbau
Land: Sachsen

Lfd. Nr.	Stadt/Gemeinde Kreis Einwohnerzahl Leerstandsquote Förderung in	Bezeichnung der Maßnahme Größe des Gebietes (ha) Anzahl der WE	Bundesfinanzhilfe Stadtumbau		
			bis einschl. 2018 1000 Euro	Programmjahr 2019 1000 Euro	insgesamt 1000 Euro
Ruhende Maßnahmen					
101	Görlitz, Stadt / Görlitz 55.255 24.3 2003	Rückbaugesamt Görlitz (2003-2007, 2009) 821 ha 33.990 WE im Gebiet	5.350,695		5.350,695
		davon Rückbau: betroffene WE: 0	5.159,490	0,000	5.159,490
		davon Aufwertung:	0,000	0,000	0,000
		davon Rückführung	191,205	0,000	191,205
		davon Sanierung, Sicherung:	0,000	0,000	0,000
102	Görlitz, Stadt / Görlitz 55.255 24.3 2005	Innenstadt/Seko-Förderung (2005-2011, 2016) 389,6 ha 19.114 WE im Gebiet	7.725,888		7.725,888
		davon Rückbau: betroffene WE: 0	0,000	0,000	0,000
		davon Aufwertung:	5.865,408	0,000	5.865,408
		davon Rückführung	0,000	0,000	0,000
		davon Sanierung, Sicherung:	1.860,480	0,000	1.860,480
103	Görlitz, Stadt / Görlitz 55.255 24.3 2004	Weinhübel/A.-Horstmann-Str (2004-2007) 389,6 ha 19.114 WE im Gebiet	32,833		32,833
		davon Rückbau: betroffene WE: 0	0,000	0,000	0,000
		davon Aufwertung:	32,833	0,000	32,833
		davon Rückführung	0,000	0,000	0,000
		davon Sanierung, Sicherung:	0,000	0,000	0,000
104	Grimma, Stadt / Leipzig 28.480 14.19 2002	Stadtumbaugebiet Grimma (2002-2009, 2011) 234 ha 6.519 WE im Gebiet	2.783,742		2.783,742
		davon Rückbau: betroffene WE: 0	808,440	0,000	808,440
		davon Aufwertung:	1.885,302	0,000	1.885,302
		davon Rückführung	0,000	0,000	0,000
		davon Sanierung, Sicherung:	90,000	0,000	90,000



Bundesprogramm der Städtebauförderung
Programm: Stadtumbau
Land: Sachsen

Lfd. Nr.	Stadt/Gemeinde Kreis Einwohnerzahl Leerstandsquote Förderung in	Bezeichnung der Maßnahme Größe des Gebietes (ha) Anzahl der WE	Bundesfinanzhilfe Stadtumbau		
			bis einschl. 2018	Programmjahr 2019	insgesamt
			1000 Euro	1000 Euro	1000 Euro
Ruhende Maßnahmen					
105	Gröditz, Stadt / Meißen 7.409 6.65 2012	Wainsdorfer Straße / Hauptstraße (2012) 19,3 ha 1.384 WE im Gebiet	51,500		51,500
		davon Rückbau: betroffene WE: 0	51,500	0,000	51,500
		davon Aufwertung:	0,000	0,000	0,000
		davon Rückführung	0,000	0,000	0,000
		davon Sanierung, Sicherung:	0,000	0,000	0,000
106	Gröditz, Stadt / Meißen 7.409 6.65 2003	Wainsdorfer Straße (2003-2005, 2007-2008, 2010) 20,7 ha 1.077 WE im Gebiet	1.091,835		1.091,835
		davon Rückbau: betroffene WE: 0	333,095	0,000	333,095
		davon Aufwertung:	758,740	0,000	758,740
		davon Rückführung	0,000	0,000	0,000
		davon Sanierung, Sicherung:	0,000	0,000	0,000
107	Groitzsch, Stadt / Leipzig 7.626 10.26 2008	Stadtumbaugebiet (2008) 60,1 ha 900 WE im Gebiet	5,325		5,325
		davon Rückbau: betroffene WE: 0	5,325	0,000	5,325
		davon Aufwertung:	0,000	0,000	0,000
		davon Rückführung	0,000	0,000	0,000
		davon Sanierung, Sicherung:	0,000	0,000	0,000
108	Groitzsch, Stadt / Leipzig 7.626 10.26 2007	Seko-Förderung (2007) 0 ha 0 WE im Gebiet	7,806		7,806
		davon Rückbau: betroffene WE: 0	0,000	0,000	0,000
		davon Aufwertung:	7,806	0,000	7,806
		davon Rückführung	0,000	0,000	0,000
		davon Sanierung, Sicherung:	0,000	0,000	0,000



Bundesprogramm der Städtebauförderung
Programm: Stadtumbau
Land: Sachsen

Lfd. Nr.	Stadt/Gemeinde Kreis Einwohnerzahl Leerstandsquote Förderung in	Bezeichnung der Maßnahme Größe des Gebietes (ha) Anzahl der WE	Bundesfinanzhilfe Stadtumbau		
			bis einschl. 2018 1000 Euro	Programmjahr 2019 1000 Euro	insgesamt 1000 Euro
Ruhende Maßnahmen					
109	Großenhain, Stadt / Meißen 18.352 11.95 2006	"Am Schacht" (2006-2008) 0,8 ha 0 WE im Gebiet	1.357,748		1.357,748
		davon Rückbau: betroffene WE: 0	0,000	0,000	0,000
		davon Aufwertung:	1.357,748	0,000	1.357,748
		davon Rückführung	0,000	0,000	0,000
		davon Sanierung, Sicherung:	0,000	0,000	0,000
110	Großenhain, Stadt / Meißen 18.352 4.05 2003	Wohngebiet Am Kupferberg (2003, 2005) 7,5 ha 632 WE im Gebiet	53,887		53,887
		davon Rückbau: betroffene WE: 0	0,000	0,000	0,000
		davon Aufwertung:	53,887	0,000	53,887
		davon Rückführung	0,000	0,000	0,000
		davon Sanierung, Sicherung:	0,000	0,000	0,000
111	Großenhain, Stadt / Meißen 18.352 11.95 2003	Villastr./Weinbergsweg (2003) 0,8 ha 51 WE im Gebiet	38,386		38,386
		davon Rückbau: betroffene WE: 0	0,000	0,000	0,000
		davon Aufwertung:	38,386	0,000	38,386
		davon Rückführung	0,000	0,000	0,000
		davon Sanierung, Sicherung:	0,000	0,000	0,000
112	Großenhain, Stadt / Meißen 18.352 11.95 2003	Wohngebiet Rostiger Weg (2003-2005) 10,2 ha 966 WE im Gebiet	684,505		684,505
		davon Rückbau: betroffene WE: 0	644,190	0,000	644,190
		davon Aufwertung:	40,315	0,000	40,315
		davon Rückführung	0,000	0,000	0,000
		davon Sanierung, Sicherung:	0,000	0,000	0,000



Bundesprogramm der Städtebauförderung
Programm: Stadtumbau
Land: Sachsen

Lfd. Nr.	Stadt/Gemeinde Kreis Einwohnerzahl Leerstandsquote Förderung in	Bezeichnung der Maßnahme Größe des Gebietes (ha) Anzahl der WE	Bundesfinanzhilfe Stadtumbau		
			bis einschl. 2018 1000 Euro	Programmjahr 2019 1000 Euro	insgesamt 1000 Euro
Ruhende Maßnahmen					
113	Großenhain, Stadt / Meißen 18.352 11.95 2003	Wohngebiet Dr.-Külz-Straße (2003-2005, 2007) 2,74 ha 174 WE im Gebiet	381,175		381,175
		davon Rückbau: betroffene WE: 0	381,175	0,000	381,175
		davon Aufwertung:	0,000	0,000	0,000
		davon Rückführung	0,000	0,000	0,000
		davon Sanierung, Sicherung:	0,000	0,000	0,000
114	Großenhain, Stadt / Meißen 18.352 11.95 2003	Wohngebiet Preuskerstraße (2003-2006, 2011) 12,4 ha 770 WE im Gebiet	1.139,880		1.139,880
		davon Rückbau: betroffene WE: 0	0,000	0,000	0,000
		davon Aufwertung:	1.139,880	0,000	1.139,880
		davon Rückführung	0,000	0,000	0,000
		davon Sanierung, Sicherung:	0,000	0,000	0,000
115	Hainichen, Stadt / Mittelsachsen 8.711 18.2 2005	Entwickl.geb. Ottendorfer Hang (2005-2006, 2008) 4,7 ha 520 WE im Gebiet	386,400		386,400
		davon Rückbau: betroffene WE: 0	386,400	0,000	386,400
		davon Aufwertung:	0,000	0,000	0,000
		davon Rückführung	0,000	0,000	0,000
		davon Sanierung, Sicherung:	0,000	0,000	0,000
116	Hainichen, Stadt / Mittelsachsen 8.711 18.21 2006	Entwicklungsgebiet Innenstadt (2006) 158 ha 1.580 WE im Gebiet	8,333		8,333
		davon Rückbau: betroffene WE: 0	0,000	0,000	0,000
		davon Aufwertung:	8,333	0,000	8,333
		davon Rückführung	0,000	0,000	0,000
		davon Sanierung, Sicherung:	0,000	0,000	0,000



Bundesprogramm der Städtebauförderung
Programm: Stadtumbau
Land: Sachsen

Lfd. Nr.	Stadt/Gemeinde Kreis Einwohnerzahl Leerstandsquote Förderung in	Bezeichnung der Maßnahme Größe des Gebietes (ha) Anzahl der WE	Bundesfinanzhilfe Stadtumbau		
			bis einschl. 2018 1000 Euro	Programmjahr 2019 1000 Euro	insgesamt 1000 Euro
Ruhende Maßnahmen					
117	Hainichen, Stadt / Mittelsachsen 8.711 18.21 2004	Stadtgebiet (2004, 2006-2007) 191,76 ha 2.186 WE im Gebiet	779,850		779,850
		davon Rückbau: betroffene WE: 0	285,100	0,000	285,100
		davon Aufwertung: davon Rückführung	494,750 0,000	0,000 0,000	494,750 0,000
		davon Sanierung, Sicherung:	0,000	0,000	0,000
118	Hainichen, Stadt / Mittelsachsen 8.711 18.21 2008	Entwickl.geb. Th.-Müntzer-Siedlg. (2008) 7,5 ha 324 WE im Gebiet	18,375		18,375
		davon Rückbau: betroffene WE: 0	18,375	0,000	18,375
		davon Aufwertung: davon Rückführung	0,000 0,000	0,000 0,000	0,000 0,000
		davon Sanierung, Sicherung:	0,000	0,000	0,000
119	Hartenstein, Stadt / Zwickau 4.669 1.3 2007	Seko-Förderung (2007) 0 ha 0 WE im Gebiet	3,316		3,316
		davon Rückbau: betroffene WE: 0	0,000	0,000	0,000
		davon Aufwertung: davon Rückführung	3,316 0,000	0,000 0,000	3,316 0,000
		davon Sanierung, Sicherung:	0,000	0,000	0,000
120	Hartha, Stadt / Mittelsachsen 7.231 13.61 2003	Stadtumbaugebiet Hartha (2003, 2005-2007, 2009-2010, 2017) 145 ha 35.525 WE im Gebiet	2.939,501		2.939,501
		davon Rückbau: betroffene WE: 0	420,830	0,000	420,830
		davon Aufwertung: davon Rückführung	2.518,671 0,000	0,000 0,000	2.518,671 0,000
		davon Sanierung, Sicherung:	0,000	0,000	0,000



Bundesprogramm der Städtebauförderung
Programm: Stadtumbau
Land: Sachsen

Lfd. Nr.	Stadt/Gemeinde Kreis Einwohnerzahl Leerstandsquote Förderung in	Bezeichnung der Maßnahme Größe des Gebietes (ha) Anzahl der WE	Bundesfinanzhilfe Stadtumbau		
			bis einschl. 2018	Programmjahr 2019	insgesamt
			1000 Euro	1000 Euro	1000 Euro
Ruhende Maßnahmen					
121	Heidenau, Stadt / Sächsische Schweiz- Osterzgebirge 17.085 16.3 2004	Neu-Mügeln (2004, 2007-2009) 12,31 ha 1.253 WE im Gebiet	201,435		201,435
		davon Rückbau: betroffene WE: 0	201,435	0,000	201,435
		davon Aufwertung:	0,000	0,000	0,000
		davon Rückführung	0,000	0,000	0,000
		davon Sanierung, Sicherung:	0,000	0,000	0,000
122	Heidenau, Stadt / Sächsische Schweiz- Osterzgebirge 17.085 16.3 2006	Süd 1 (2006) 9,2 ha 4.000 WE im Gebiet	3,333		3,333
		davon Rückbau: betroffene WE: 0	0,000	0,000	0,000
		davon Aufwertung:	3,333	0,000	3,333
		davon Rückführung	0,000	0,000	0,000
		davon Sanierung, Sicherung:	0,000	0,000	0,000
123	Heidenau, Stadt / Sächsische Schweiz- Osterzgebirge 17.085 16.3 2012	Heidenau-NEU-Mügeln-Mltte (2012-2013) 6,7 ha 1.211 WE im Gebiet	96,000		96,000
		davon Rückbau: betroffene WE: 0	96,000	0,000	96,000
		davon Aufwertung:	0,000	0,000	0,000
		davon Rückführung	0,000	0,000	0,000
		davon Sanierung, Sicherung:	0,000	0,000	0,000
124	Heidenau, Stadt / Sächsische Schweiz- Osterzgebirge 17.085 16.3 2003	Gommern 2 (2003-2004, 2006-2007) 34,1 ha 365 WE im Gebiet	129,830		129,830
		davon Rückbau: betroffene WE: 0	129,830	0,000	129,830
		davon Aufwertung:	0,000	0,000	0,000
		davon Rückführung	0,000	0,000	0,000
		davon Sanierung, Sicherung:	0,000	0,000	0,000



Bundesprogramm der Städtebauförderung
Programm: Stadtumbau
Land: Sachsen

Lfd. Nr.	Stadt/Gemeinde Kreis Einwohnerzahl Leerstandsquote Förderung in	Bezeichnung der Maßnahme Größe des Gebietes (ha) Anzahl der WE	Bundesfinanzhilfe Stadtumbau		
			bis einschl. 2018 1000 Euro	Programmjahr 2019 1000 Euro	insgesamt 1000 Euro
Ruhende Maßnahmen					
125	Heidenau, Stadt / Sächsische Schweiz- Osterzgebirge 17.085 16.3 2003	Süd 2 (2003-2007) 34 ha 3.476 WE im Gebiet	275,070		275,070
		davon Rückbau: betroffene WE: 0	275,070	0,000	275,070
		davon Aufwertung:	0,000	0,000	0,000
		davon Rückführung	0,000	0,000	0,000
		davon Sanierung, Sicherung:	0,000	0,000	0,000
126	Hohenstein-Ernstthal, Stadt / Zwickau 14.866 10 2008	Aufwertungsgebiet (2008-2011) 70 ha 1.258 WE im Gebiet	1.298,805		1.298,805
		davon Rückbau: betroffene WE: 0	0,000	0,000	0,000
		davon Aufwertung:	1.298,805	0,000	1.298,805
		davon Rückführung	0,000	0,000	0,000
		davon Sanierung, Sicherung:	0,000	0,000	0,000
127	Hohenstein-Ernstthal, Stadt / Zwickau 14.866 10 2004	Stadtumbau (2004-2005, 2007, 2009) 80 ha 3.200 WE im Gebiet	378,625		378,625
		davon Rückbau: betroffene WE: 0	378,625	0,000	378,625
		davon Aufwertung:	0,000	0,000	0,000
		davon Rückführung	0,000	0,000	0,000
		davon Sanierung, Sicherung:	0,000	0,000	0,000
128	Hoyerswerda, Stadt / Bautzen 33.843 8.25 2004	Knapperode (2004-2005, 2007, 2009) 44,8 ha 474 WE im Gebiet	701,805		701,805
		davon Rückbau: betroffene WE: 0	136,860	0,000	136,860
		davon Aufwertung:	0,000	0,000	0,000
		davon Rückführung	564,945	0,000	564,945
		davon Sanierung, Sicherung:	0,000	0,000	0,000



Bundesprogramm der Städtebauförderung
Programm: Stadtumbau
Land: Sachsen

Lfd. Nr.	Stadt/Gemeinde Kreis Einwohnerzahl Leerstandsquote Förderung in	Bezeichnung der Maßnahme Größe des Gebietes (ha) Anzahl der WE	Bundesfinanzhilfe Stadtumbau		
			bis einschl. 2018 1000 Euro	Programmjahr 2019 1000 Euro	insgesamt 1000 Euro
Ruhende Maßnahmen					
129	Hoyerswerda, Stadt / Bautzen 33.843 8.25 2002	Altstadt (2002-2003, 2005, 2008-2009) 138 ha 4.300 WE im Gebiet	287,655		287,655
		davon Rückbau: betroffene WE: 0	280,155	0,000	280,155
		davon Aufwertung:	0,000	0,000	0,000
		davon Rückführung	7,500	0,000	7,500
		davon Sanierung, Sicherung:	0,000	0,000	0,000
130	Hoyerswerda, Stadt / Bautzen 33.843 8.25 2002	Neustadt (2002-2011) 398,1 ha 15.775 WE im Gebiet	15.900,808		15.900,808
		davon Rückbau: betroffene WE: 0	11.968,192	0,000	11.968,192
		davon Aufwertung:	3.395,595	0,000	3.395,595
		davon Rückführung	537,021	0,000	537,021
		davon Sanierung, Sicherung:	0,000	0,000	0,000
131	Johanngeorgenstadt, Stadt / Erzgebirgskreis 4.135 18.9 2007	Seko-Förderung (2007) 0 ha 0 WE im Gebiet	16,147		16,147
		davon Rückbau: betroffene WE: 0	0,000	0,000	0,000
		davon Aufwertung:	16,147	0,000	16,147
		davon Rückführung	0,000	0,000	0,000
		davon Sanierung, Sicherung:	0,000	0,000	0,000
132	Johanngeorgenstadt, Stadt / Erzgebirgskreis 4.135 18.9 2003	Stadtumbaugebiet (2003-2007) 195,2 ha 2.330 WE im Gebiet	1.241,875		1.241,875
		davon Rückbau: betroffene WE: 0	1.201,888	0,000	1.201,888
		davon Aufwertung:	0,000	0,000	0,000
		davon Rückführung	39,987	0,000	39,987
		davon Sanierung, Sicherung:	0,000	0,000	0,000



Bundesprogramm der Städtebauförderung

Programm: Stadtumbau

Land: Sachsen

Lfd. Nr.	Stadt/Gemeinde Kreis Einwohnerzahl Leerstandsquote Förderung in	Bezeichnung der Maßnahme Größe des Gebietes (ha) Anzahl der WE	Bundesfinanzhilfe Stadtumbau		
			bis einschl. 2018 1000 Euro	Programmjahr 2019 1000 Euro	insgesamt 1000 Euro
Ruhende Maßnahmen					
133	Johanngeorgenstadt, Stadt / Erzgebirgskreis 4.135 18.9 2012	Am Auersberg (2012-2013, 2017-2018) 34,41 ha 0 WE im Gebiet	297,510	0,000	297,510
		davon Rückbau: betroffene WE: 0	297,510	0,000	297,510
		davon Aufwertung:	0,000	0,000	0,000
		davon Rückführung	0,000	0,000	0,000
		davon Sanierung, Sicherung:	0,000	0,000	0,000
134	Kamenz, Stadt / Bautzen 15.202 12.26 2002	Kamenz-Macherstraße (2002-2003, 2007-2009) 60 ha 1.098 WE im Gebiet	393,288		393,288
		davon Rückbau: betroffene WE: 0	314,838	0,000	314,838
		davon Aufwertung:	0,000	0,000	0,000
		davon Rückführung	78,450	0,000	78,450
		davon Sanierung, Sicherung:	0,000	0,000	0,000
135	Kamenz, Stadt / Bautzen 15.202 9.96 2011	Am Stift (2011-2015, 2018) 7,8 ha 73 WE im Gebiet	869,000	0,000	869,000
		davon Rückbau: betroffene WE: 0	0,000	0,000	0,000
		davon Aufwertung:	869,000	0,000	869,000
		davon Rückführung	0,000	0,000	0,000
		davon Sanierung, Sicherung:	0,000	0,000	0,000
136	Kamenz, Stadt / Bautzen 15.202 9.96 2002	Kamenz-Ost (2002-2011) 39,3 ha 1.882 WE im Gebiet	1.185,971		1.185,971
		davon Rückbau: betroffene WE: 0	739,699	0,000	739,699
		davon Aufwertung:	421,580	0,000	421,580
		davon Rückführung	24,692	0,000	24,692
		davon Sanierung, Sicherung:	0,000	0,000	0,000



Bundesprogramm der Städtebauförderung
Programm: Stadtumbau
Land: Sachsen

Lfd. Nr.	Stadt/Gemeinde Kreis Einwohnerzahl Leerstandsquote Förderung in	Bezeichnung der Maßnahme Größe des Gebietes (ha) Anzahl der WE	Bundesfinanzhilfe Stadtumbau		
			bis einschl. 2018 1000 Euro	Programmjahr 2019 1000 Euro	insgesamt 1000 Euro
Ruhende Maßnahmen					
137	Kirchberg, Stadt / Zwickau 8.505 8.1 2002	Neubaugelbiet Kirchberg-West (2002-2003, 2006, 2009-2010) 17,6 ha 906 WE im Gebiet	1.718,752		1.718,752
		davon Rückbau: betroffene WE: 0	921,030	0,000	921,030
		davon Aufwertung:	797,722	0,000	797,722
		davon Rückführung	0,000	0,000	0,000
		davon Sanierung, Sicherung:	0,000	0,000	0,000
138	Kirchberg, Stadt / Zwickau 8.505 8.1 2002	Altstadt mit Verbindungszone (2002-2003, 2006, 2010) 17,6 ha 652 WE im Gebiet	521,639		521,639
		davon Rückbau: betroffene WE: 0	80,310	0,000	80,310
		davon Aufwertung:	441,329	0,000	441,329
		davon Rückführung	0,000	0,000	0,000
		davon Sanierung, Sicherung:	0,000	0,000	0,000
139	Kitzscher, Stadt / Leipzig 5.034 15.44 2002	Umstrukturier.-gebiet Kitzscher (2002-2007, 2009) 20,12 ha 1.684 WE im Gebiet	1.126,811		1.126,811
		davon Rückbau: betroffene WE: 0	629,395	0,000	629,395
		davon Aufwertung:	497,416	0,000	497,416
		davon Rückführung	0,000	0,000	0,000
		davon Sanierung, Sicherung:	0,000	0,000	0,000
140	Kitzscher, Stadt / Leipzig 5.034 15.44 2002	Erhaltungsgeb.m.Handlungsdruck (2002, 2005-2008, 2010) 7,8 ha 122 WE im Gebiet	105,662		105,662
		davon Rückbau: betroffene WE: 0	0,000	0,000	0,000
		davon Aufwertung:	105,662	0,000	105,662
		davon Rückführung	0,000	0,000	0,000
		davon Sanierung, Sicherung:	0,000	0,000	0,000



Bundesprogramm der Städtebauförderung
Programm: Stadtumbau
Land: Sachsen

Lfd. Nr.	Stadt/Gemeinde Kreis Einwohnerzahl Leerstandsquote Förderung in	Bezeichnung der Maßnahme Größe des Gebietes (ha) Anzahl der WE	Bundesfinanzhilfe Stadtumbau		
			bis einschl. 2018 1000 Euro	Programmjahr 2019 1000 Euro	insgesamt 1000 Euro
Ruhende Maßnahmen					
141	Kitzscher, Stadt / Leipzig 5.034 15.44 2002	Erhaltungsgebiet (2002, 2005, 2007-2008, 2010) 8,3 ha 283 WE im Gebiet	156,975		156,975
		davon Rückbau: betroffene WE: 0	0,000	0,000	0,000
		davon Aufwertung:	156,975	0,000	156,975
		davon Rückführung	0,000	0,000	0,000
		davon Sanierung, Sicherung:	0,000	0,000	0,000
142	Klingenthal, Stadt / Vogtlandkreis 8.783 17.04 2004	TG 1 - Nördliches Stadtzentrum / Seko (2004, 2006, 2008) 14,5 ha 240 WE im Gebiet	350,358		350,358
		davon Rückbau: betroffene WE: 0	28,770	0,000	28,770
		davon Aufwertung:	5,813	0,000	5,813
		davon Rückführung	0,000	0,000	0,000
		davon Sanierung, Sicherung:	315,775	0,000	315,775
143	Klingenthal, Stadt / Vogtlandkreis 8.783 17.04 2005	TG 4 (2005-2008) 17,68 ha 1.005 WE im Gebiet	329,904		329,904
		davon Rückbau: betroffene WE: 0	322,650	0,000	322,650
		davon Aufwertung:	0,000	0,000	0,000
		davon Rückführung	7,254	0,000	7,254
		davon Sanierung, Sicherung:	0,000	0,000	0,000
144	Klingenthal, Stadt / Vogtlandkreis 8.783 17.04 2006	TG 3 (2006-2007, 2009) 32,58 ha 234 WE im Gebiet	49,030		49,030
		davon Rückbau: betroffene WE: 0	49,030	0,000	49,030
		davon Aufwertung:	0,000	0,000	0,000
		davon Rückführung	0,000	0,000	0,000
		davon Sanierung, Sicherung:	0,000	0,000	0,000



Bundesprogramm der Städtebauförderung
Programm: Stadtumbau
Land: Sachsen

Lfd. Nr.	Stadt/Gemeinde Kreis Einwohnerzahl Leerstandsquote Förderung in	Bezeichnung der Maßnahme Größe des Gebietes (ha) Anzahl der WE	Bundesfinanzhilfe Stadtumbau		
			bis einschl. 2018	Programmjahr 2019	insgesamt
			1000 Euro	1000 Euro	1000 Euro
Ruhende Maßnahmen					
145	Klingenthal, Stadt / Vogtlandkreis 8.783 17.04 2007	TG 2 - Auerbacher Str. (2007) 27,44 ha 422 WE im Gebiet	21,325		21,325
		davon Rückbau: betroffene WE: 0	21,325	0,000	21,325
		davon Aufwertung:	0,000	0,000	0,000
		davon Rückführung	0,000	0,000	0,000
		davon Sanierung, Sicherung:	0,000	0,000	0,000
146	Königstein/Sächs. Schw., Stadt / Sächsische Schweiz-Osterzgebirge 2.122 18.66 2002	Innenstadt/Elbufer/Hütten (2002, 2006-2010) 80 ha 963 WE im Gebiet	885,712		885,712
		davon Rückbau: betroffene WE: 0	181,540	0,000	181,540
		davon Aufwertung:	704,172	0,000	704,172
		davon Rückführung	0,000	0,000	0,000
		davon Sanierung, Sicherung:	0,000	0,000	0,000
147	Königswartha / Bautzen 3.511 10.7 2002	Gebiet I - Neubaugelände (2002-2011) 23,32 ha 790 WE im Gebiet	718,614		718,614
		davon Rückbau: betroffene WE: 0	428,050	0,000	428,050
		davon Aufwertung:	290,564	0,000	290,564
		davon Rückführung	0,000	0,000	0,000
		davon Sanierung, Sicherung:	0,000	0,000	0,000
148	Langenweißbach / Zwickau 2.531 9.3 2006	An der alten Schäferei (2006, 2008-2010) 4,07 ha 204 WE im Gebiet	202,203		202,203
		davon Rückbau: betroffene WE: 0	57,000	0,000	57,000
		davon Aufwertung:	145,203	0,000	145,203
		davon Rückführung	0,000	0,000	0,000
		davon Sanierung, Sicherung:	0,000	0,000	0,000



Bundesprogramm der Städtebauförderung
Programm: Stadtumbau
Land: Sachsen

Lfd. Nr.	Stadt/Gemeinde Kreis Einwohnerzahl Leerstandsquote Förderung in	Bezeichnung der Maßnahme Größe des Gebietes (ha) Anzahl der WE	Bundesfinanzhilfe Stadtumbau		
			bis einschl. 2018 1000 Euro	Programmjahr 2019 1000 Euro	insgesamt 1000 Euro
Ruhende Maßnahmen					
149	Lauta, Stadt / Bautzen 8.590 8.99 2003	Siedlung (2003-2004) 46,6 ha 145 WE im Gebiet	54,240		54,240
		davon Rückbau: betroffene WE: 0	54,240	0,000	54,240
		davon Aufwertung:	0,000	0,000	0,000
		davon Rückführung	0,000	0,000	0,000
		davon Sanierung, Sicherung:	0,000	0,000	0,000
150	Lauta, Stadt / Bautzen 8.590 7.29 2003	Bergmannsheimstätten (2003-2007) 40,9 ha 194 WE im Gebiet	159,180		159,180
		davon Rückbau: betroffene WE: 0	159,180	0,000	159,180
		davon Aufwertung:	0,000	0,000	0,000
		davon Rückführung	0,000	0,000	0,000
		davon Sanierung, Sicherung:	0,000	0,000	0,000
151	Lauta, Stadt / Bautzen 8.590 8.99 2003	Kolonie (2003-2004) 47,6 ha 374 WE im Gebiet	234,930		234,930
		davon Rückbau: betroffene WE: 0	234,930	0,000	234,930
		davon Aufwertung:	0,000	0,000	0,000
		davon Rückführung	0,000	0,000	0,000
		davon Sanierung, Sicherung:	0,000	0,000	0,000
152	Lauta, Stadt / Bautzen 8.590 7.29 2005	Mischgebiet Stadtzentrum Lauta (2005-2010) 25,4 ha 291 WE im Gebiet	138,423		138,423
		davon Rückbau: betroffene WE: 0	0,000	0,000	0,000
		davon Aufwertung:	138,423	0,000	138,423
		davon Rückführung	0,000	0,000	0,000
		davon Sanierung, Sicherung:	0,000	0,000	0,000



Bundesprogramm der Städtebauförderung
Programm: Stadtumbau
Land: Sachsen

Lfd. Nr.	Stadt/Gemeinde Kreis Einwohnerzahl Leerstandsquote Förderung in	Bezeichnung der Maßnahme Größe des Gebietes (ha) Anzahl der WE	Bundesfinanzhilfe Stadtumbau		
			bis einschl. 2018 1000 Euro	Programmjahr 2019 1000 Euro	insgesamt 1000 Euro
Ruhende Maßnahmen					
153	Lauter-Bernsbach, Stadt / Erzgebirgskreis 8.877 5.1 2007	Seko-Förderung (2007) 0 ha 0 WE im Gebiet	2,000		2,000
		davon Rückbau: betroffene WE: 0	0,000	0,000	0,000
		davon Aufwertung:	2,000	0,000	2,000
		davon Rückführung	0,000	0,000	0,000
		davon Sanierung, Sicherung:	0,000	0,000	0,000
154	Leipzig, Stadt / Leipzig, Stadt 560.472 14.29 2002	Programmgebiet Südost (2002-2004, 2006-2011) 1.950,3 ha 109.000 WE im Gebiet	13.560,205		13.560,205
		davon Rückbau: betroffene WE: 0	0,000	0,000	0,000
		davon Aufwertung:	13.158,189	0,000	13.158,189
		davon Rückführung	0,000	0,000	0,000
		davon Sanierung, Sicherung:	402,016	0,000	402,016
155	Leipzig, Stadt / Leipzig, Stadt 560.472 14.29 2002	Programmgebiet Nord (2002-2004, 2006-2007, 2009-2011) 1.171,5 ha 58.500 WE im Gebiet	2.600,344		2.600,344
		davon Rückbau: betroffene WE: 0	0,000	0,000	0,000
		davon Aufwertung:	2.495,847	0,000	2.495,847
		davon Rückführung	0,000	0,000	0,000
		davon Sanierung, Sicherung:	104,497	0,000	104,497
156	Leipzig, Stadt / Leipzig, Stadt 560.472 14.29 2002	Programmgebiet West (2002-2004, 2006-2011) 1.348 ha 109.000 WE im Gebiet	7.110,225		7.110,225
		davon Rückbau: betroffene WE: 0	0,000	0,000	0,000
		davon Aufwertung:	6.716,788	0,000	6.716,788
		davon Rückführung	0,000	0,000	0,000
		davon Sanierung, Sicherung:	393,437	0,000	393,437



Bundesprogramm der Städtebauförderung
Programm: Stadtumbau
Land: Sachsen

Lfd. Nr.	Stadt/Gemeinde Kreis Einwohnerzahl Leerstandsquote Förderung in	Bezeichnung der Maßnahme Größe des Gebietes (ha) Anzahl der WE	Bundesfinanzhilfe Stadtumbau		
			bis einschl. 2018 1000 Euro	Programmjahr 2019 1000 Euro	insgesamt 1000 Euro
Ruhende Maßnahmen					
157	Leipzig, Stadt / Leipzig, Stadt 560.472 14.29 2012	Rückbaugebiet Grünau (2012-2015) 501,7 ha 27.895 WE im Gebiet	1.278,980		1.278,980
		davon Rückbau: betroffene WE: 0	1.222,480	0,000	1.222,480
		davon Aufwertung:	0,000	0,000	0,000
		davon Rückführung	56,500	0,000	56,500
		davon Sanierung, Sicherung:	0,000	0,000	0,000
158	Leipzig, Stadt / Leipzig, Stadt 560.472 14.29 2002	Stadtumbaugebiete Leipzig (2002-2007, 2009) 3.700 ha 276.000 WE im Gebiet	21.024,052		21.024,052
		davon Rückbau: betroffene WE: 0	20.525,794	0,000	20.525,794
		davon Aufwertung:	0,000	0,000	0,000
		davon Rückführung	498,258	0,000	498,258
		davon Sanierung, Sicherung:	0,000	0,000	0,000
159	Leisnig, Stadt / Mittelsachsen 8.386 13.41 2005	Stadtumbau-Ost (2005) 140 ha 2.230 WE im Gebiet	104,380		104,380
		davon Rückbau: betroffene WE: 0	104,380	0,000	104,380
		davon Aufwertung:	0,000	0,000	0,000
		davon Rückführung	0,000	0,000	0,000
		davon Sanierung, Sicherung:	0,000	0,000	0,000
160	Leisnig, Stadt / Mittelsachsen 8.386 13.41 2007	Seko-Förderung (2007) 0 ha 0 WE im Gebiet	7,667		7,667
		davon Rückbau: betroffene WE: 0	0,000	0,000	0,000
		davon Aufwertung:	7,667	0,000	7,667
		davon Rückführung	0,000	0,000	0,000
		davon Sanierung, Sicherung:	0,000	0,000	0,000



Bundesprogramm der Städtebauförderung
Programm: Stadtumbau
Land: Sachsen

Lfd. Nr.	Stadt/Gemeinde Kreis Einwohnerzahl Leerstandsquote Förderung in	Bezeichnung der Maßnahme Größe des Gebietes (ha) Anzahl der WE	Bundesfinanzhilfe Stadtumbau		
			bis einschl. 2018	Programmjahr 2019	insgesamt
			1000 Euro	1000 Euro	1000 Euro
Ruhende Maßnahmen					
161	Lichtenstein/Sa., Stadt / Zwickau 11.632 12.01 2003	Lichtenstein (2003, 2005-2010) 94 ha 2.518 WE im Gebiet	2.617,008		2.617,008
		davon Rückbau: betroffene WE: 0	238,630	0,000	238,630
		davon Aufwertung:	2.262,023	0,000	2.262,023
		davon Rückführung	0,000	0,000	0,000
		davon Sanierung, Sicherung:	116,355	0,000	116,355
162	Limbach-Oberfrohna, Stadt / Zwickau 24.059 16.22 2002	Teilgebiet 1 (2002, 2005-2010) 90,7 ha 2.043 WE im Gebiet	994,422		994,422
		davon Rückbau: betroffene WE: 0	451,860	0,000	451,860
		davon Aufwertung:	411,920	0,000	411,920
		davon Rückführung	0,000	0,000	0,000
		davon Sanierung, Sicherung:	130,642	0,000	130,642
163	Limbach-Oberfrohna, Stadt / Zwickau 24.059 16.22 2002	Teilgebiet 3 (2002, 2004-2007) 8,04 ha 265 WE im Gebiet	884,225		884,225
		davon Rückbau: betroffene WE: 0	874,225	0,000	874,225
		davon Aufwertung:	10,000	0,000	10,000
		davon Rückführung	0,000	0,000	0,000
		davon Sanierung, Sicherung:	0,000	0,000	0,000
164	Limbach-Oberfrohna, Stadt / Zwickau 24.059 16.22 2002	Teilgebiet 4 (2002-2003) 3,24 ha 50 WE im Gebiet	48,150		48,150
		davon Rückbau: betroffene WE: 0	48,150	0,000	48,150
		davon Aufwertung:	0,000	0,000	0,000
		davon Rückführung	0,000	0,000	0,000
		davon Sanierung, Sicherung:	0,000	0,000	0,000



Bundesprogramm der Städtebauförderung

Programm: Stadtumbau

Land: Sachsen

Lfd. Nr.	Stadt/Gemeinde Kreis Einwohnerzahl Leerstandsquote Förderung in	Bezeichnung der Maßnahme Größe des Gebietes (ha) Anzahl der WE	Bundesfinanzhilfe Stadtumbau		
			bis einschl. 2018 1000 Euro	Programmjahr 2019 1000 Euro	insgesamt 1000 Euro
Ruhende Maßnahmen					
165	Limbach-Oberfrohna, Stadt / Zwickau 24.059 16.22 2002	Teilgebiet 2 (2002, 2005-2006, 2008-2010) 31,37 ha 564 WE im Gebiet	289,390		289,390
		davon Rückbau: betroffene WE: 0	158,593	0,000	158,593
		davon Aufwertung:	130,797	0,000	130,797
		davon Rückführung	0,000	0,000	0,000
		davon Sanierung, Sicherung:	0,000	0,000	0,000
166	Löbau, Stadt / Görlitz 15.353 13.53 2003	Gebiet 2 (2003, 2006-2008, 2010) 182 ha 4.900 WE im Gebiet	1.144,213 56,803 *)		1.144,213
		davon Rückbau: betroffene WE: 0	0,000	0,000	0,000
		davon Aufwertung:	1.126,312	0,000	1.126,312
		davon Rückführung	0,000	0,000	0,000
		davon Sanierung, Sicherung:	17,901	0,000	17,901
		Zinsen:	56,803		
167	Löbau, Stadt / Görlitz 15.353 13.53 2003	Rückbaugesamt Löbau (2003, 2005-2007, 2009) 347 ha 6.200 WE im Gebiet	738,285		738,285
		davon Rückbau: betroffene WE: 0	738,285	0,000	738,285
		davon Aufwertung:	0,000	0,000	0,000
		davon Rückführung	0,000	0,000	0,000
		davon Sanierung, Sicherung:	0,000	0,000	0,000
168	Löbau, Stadt / Görlitz 15.353 13.53 2014	Neusalzaer Straße (2014-2015) 0,61 ha 42 WE im Gebiet	49,000		49,000
		davon Rückbau: betroffene WE: 0	49,000	0,000	49,000
		davon Aufwertung:	0,000	0,000	0,000
		davon Rückführung	0,000	0,000	0,000
		davon Sanierung, Sicherung:	0,000	0,000	0,000



Bundesprogramm der Städtebauförderung
Programm: Stadtumbau
Land: Sachsen

Lfd. Nr.	Stadt/Gemeinde Kreis Einwohnerzahl Leerstandsquote Förderung in	Bezeichnung der Maßnahme Größe des Gebietes (ha) Anzahl der WE	Bundesfinanzhilfe Stadtumbau		
			bis einschl. 2018 1000 Euro	Programmjahr 2019 1000 Euro	insgesamt 1000 Euro
Ruhende Maßnahmen					
169	Lößnitz, Stadt / Erzgebirgskreis 8.677 10.97 2002	Neubaugelbiet (2002, 2005, 2011) 34 ha 2.390 WE im Gebiet	1.550,555		1.550,555
		davon Rückbau: betroffene WE: 0	718,620	0,000	718,620
		davon Aufwertung:	662,949	0,000	662,949
		davon Rückführung	168,986	0,000	168,986
		davon Sanierung, Sicherung:	0,000	0,000	0,000
170	Lößnitz, Stadt / Erzgebirgskreis 8.677 10.97 2002	Sanierungsgebiet Altstadt (2002, 2005-2010) 19,89 ha 595 WE im Gebiet	538,643		538,643
		davon Rückbau: betroffene WE: 0	39,820	0,000	39,820
		davon Aufwertung:	276,617	0,000	276,617
		davon Rückführung	0,000	0,000	0,000
		davon Sanierung, Sicherung:	222,206	0,000	222,206
171	Lößnitz, Stadt / Erzgebirgskreis 8.677 10.97 2002	Restliche Altstadt (2002-2009) 60 ha 1.614 WE im Gebiet	92,620		92,620
		davon Rückbau: betroffene WE: 0	92,620	0,000	92,620
		davon Aufwertung:	0,000	0,000	0,000
		davon Rückführung	0,000	0,000	0,000
		davon Sanierung, Sicherung:	0,000	0,000	0,000
172	Lugau/Erzgeb., Stadt / Erzgebirgskreis 8.231 6.95 2004	Niederlugau (2004-2007) 43 ha 762 WE im Gebiet	99,570		99,570
		davon Rückbau: betroffene WE: 0	99,570	0,000	99,570
		davon Aufwertung:	0,000	0,000	0,000
		davon Rückführung	0,000	0,000	0,000
		davon Sanierung, Sicherung:	0,000	0,000	0,000



Bundesprogramm der Städtebauförderung
Programm: Stadtumbau
Land: Sachsen

Lfd. Nr.	Stadt/Gemeinde Kreis Einwohnerzahl Leerstandsquote Förderung in	Bezeichnung der Maßnahme Größe des Gebietes (ha) Anzahl der WE	Bundesfinanzhilfe Stadtumbau		
			bis einschl. 2018	Programmjahr 2019	insgesamt
			1000 Euro	1000 Euro	1000 Euro
Ruhende Maßnahmen					
173	Lugau/Erzgeb., Stadt / Erzgebirgskreis 8.231 6.95 2007	Chemnitzer Str. (2007-2008) 16 ha 500 WE im Gebiet	53,100		53,100
		davon Rückbau: betroffene WE: 0	53,100	0,000	53,100
		davon Aufwertung:	0,000	0,000	0,000
		davon Rückführung	0,000	0,000	0,000
		davon Sanierung, Sicherung:	0,000	0,000	0,000
174	Lunzenau, Stadt / Mittelsachsen 4.376 4.64 2004	Rückbau Lunzenau (2004-2007, 2009) 119,23 ha 1.388 WE im Gebiet	160,210		160,210
		davon Rückbau: betroffene WE: 0	160,210	0,000	160,210
		davon Aufwertung:	0,000	0,000	0,000
		davon Rückführung	0,000	0,000	0,000
		davon Sanierung, Sicherung:	0,000	0,000	0,000
175	Marienberg, Stadt / Erzgebirgskreis 17.409 7.01 2002	Vor der Stadt (2002, 2005) 12,5 ha 390 WE im Gebiet	149,937		149,937
		davon Rückbau: betroffene WE: 0	75,600	0,000	75,600
		davon Aufwertung:	74,337	0,000	74,337
		davon Rückführung	0,000	0,000	0,000
		davon Sanierung, Sicherung:	0,000	0,000	0,000
176	Marienberg, Stadt / Erzgebirgskreis 17.409 7.01 2008	Stadtumbaugebiet Reitzenhain (2008-2009) 65,6 ha 0 WE im Gebiet	190,975		190,975
		davon Rückbau: betroffene WE: 0	190,975	0,000	190,975
		davon Aufwertung:	0,000	0,000	0,000
		davon Rückführung	0,000	0,000	0,000
		davon Sanierung, Sicherung:	0,000	0,000	0,000



Bundesprogramm der Städtebauförderung
Programm: Stadtumbau
Land: Sachsen

Lfd. Nr.	Stadt/Gemeinde Kreis Einwohnerzahl Leerstandsquote Förderung in	Bezeichnung der Maßnahme Größe des Gebietes (ha) Anzahl der WE	Bundesfinanzhilfe Stadtumbau		
			bis einschl. 2018 1000 Euro	Programmjahr 2019 1000 Euro	insgesamt 1000 Euro
Ruhende Maßnahmen					
177	Marienberg, Stadt / Erzgebirgskreis 17.409 7.01 2002	Hirschstein/Mühlberg (2002-2003, 2006-2010) 75 ha 1.756 WE im Gebiet	1.189,848		1.189,848
		davon Rückbau: betroffene WE: 0	422,033	0,000	422,033
		davon Aufwertung:	767,815	0,000	767,815
		davon Rückführung	0,000	0,000	0,000
		davon Sanierung, Sicherung:	0,000	0,000	0,000
178	Markkleeberg, Stadt / Leipzig 24.240 4 2007	Seko-Förderung (2007) 0 ha 0 WE im Gebiet	14,723		14,723
		davon Rückbau: betroffene WE: 0	0,000	0,000	0,000
		davon Aufwertung:	14,723	0,000	14,723
		davon Rückführung	0,000	0,000	0,000
		davon Sanierung, Sicherung:	0,000	0,000	0,000
179	Meerane, Stadt / Zwickau 14.851 9.6 2004	Altstadt (2004-2010) 143 ha 2.731 WE im Gebiet	2.091,161		2.091,161
		davon Rückbau: betroffene WE: 0	523,740	0,000	523,740
		davon Aufwertung:	1.376,832	0,000	1.376,832
		davon Rückführung	0,000	0,000	0,000
		davon Sanierung, Sicherung:	190,589	0,000	190,589
180	Meerane, Stadt / Zwickau 14.851 9.6 2003	Remser Weg/Oststraße (2003, 2005, 2007, 2009) 14,4 ha 1.330 WE im Gebiet	831,704		831,704
		davon Rückbau: betroffene WE: 0	739,750	0,000	739,750
		davon Aufwertung:	0,000	0,000	0,000
		davon Rückführung	91,954	0,000	91,954
		davon Sanierung, Sicherung:	0,000	0,000	0,000



Bundesprogramm der Städtebauförderung
Programm: Stadtumbau
Land: Sachsen

Lfd. Nr.	Stadt/Gemeinde Kreis Einwohnerzahl Leerstandsquote Förderung in	Bezeichnung der Maßnahme Größe des Gebietes (ha) Anzahl der WE	Bundesfinanzhilfe Stadtumbau		
			bis einschl. 2018	Programmjahr 2019	insgesamt
			1000 Euro	1000 Euro	1000 Euro
Ruhende Maßnahmen					
181	Meißen, Stadt / Meißen 27.936 18.28 2002	Meißen links der Elbe (2002-2011) 737,2 ha 3.533 WE im Gebiet	961,690		961,690
		davon Rückbau: betroffene WE: 0	254,418	0,000	254,418
		davon Aufwertung:	532,850	0,000	532,850
		davon Rückführung	0,000	0,000	0,000
		davon Sanierung, Sicherung:	174,422	0,000	174,422
182	Meißen, Stadt / Meißen 27.936 18.28 2002	Meißen rechts der Elbe (2002-2004, 2006-2007) 462,9 ha 5.218 WE im Gebiet	2.439,846		2.439,846
		davon Rückbau: betroffene WE: 0	394,227	0,000	394,227
		davon Aufwertung:	1.895,705	0,000	1.895,705
		davon Rückführung	0,000	0,000	0,000
		davon Sanierung, Sicherung:	149,914	0,000	149,914
183	Mittweida, Stadt, Hochschulstadt / Mittelsachsen 14.939 13.19 2002	Äußere Weberstr bis H.-Heine-Str (2002-2003) 4,9 ha 28 WE im Gebiet	54,255		54,255
		davon Rückbau: betroffene WE: 0	54,255	0,000	54,255
		davon Aufwertung:	0,000	0,000	0,000
		davon Rückführung	0,000	0,000	0,000
		davon Sanierung, Sicherung:	0,000	0,000	0,000
184	Mittweida, Stadt, Hochschulstadt / Mittelsachsen 14.939 13.19 2011	Innere Bahnhofstraße (2011-2018) 35,9 ha 808 WE im Gebiet	3.337,333	0,000	3.337,333
		davon Rückbau: betroffene WE: 0	0,000	0,000	0,000
		davon Aufwertung:	3.337,333	0,000	3.337,333
		davon Rückführung	0,000	0,000	0,000
		davon Sanierung, Sicherung:	0,000	0,000	0,000



Bundesprogramm der Städtebauförderung
Programm: Stadtumbau
Land: Sachsen

Lfd. Nr.	Stadt/Gemeinde Kreis Einwohnerzahl Leerstandsquote Förderung in	Bezeichnung der Maßnahme Größe des Gebietes (ha) Anzahl der WE	Bundesfinanzhilfe Stadtumbau		
			bis einschl. 2018 1000 Euro	Programmjahr 2019 1000 Euro	insgesamt 1000 Euro
Ruhende Maßnahmen					
185	Mittweida, Stadt, Hochschulstadt / Mittelsachsen 14.939 13.19 2002	Ortsteil Weißthal (2002) 6,3 ha 4 WE im Gebiet	39,840		39,840
		davon Rückbau: betroffene WE: 0	39,840	0,000	39,840
		davon Aufwertung:	0,000	0,000	0,000
		davon Rückführung	0,000	0,000	0,000
		davon Sanierung, Sicherung:	0,000	0,000	0,000
186	Mittweida, Stadt, Hochschulstadt / Mittelsachsen 14.939 5.8 2002	Östliche Altstadt (2002-2007) 2,7 ha 85 WE im Gebiet	215,925		215,925
		davon Rückbau: betroffene WE: 0	38,370	0,000	38,370
		davon Aufwertung:	177,555	0,000	177,555
		davon Rückführung	0,000	0,000	0,000
		davon Sanierung, Sicherung:	0,000	0,000	0,000
187	Mittweida, Stadt, Hochschulstadt / Mittelsachsen 14.939 13.19 2002	Schützenplatz bis Oststraße (2002-2003, 2006-2007, 2009-2011) 7,4 ha 318 WE im Gebiet	494,192		494,192
		davon Rückbau: betroffene WE: 0	131,215	0,000	131,215
		davon Aufwertung:	362,977	0,000	362,977
		davon Rückführung	0,000	0,000	0,000
		davon Sanierung, Sicherung:	0,000	0,000	0,000
188	Mittweida, Stadt, Hochschulstadt / Mittelsachsen 14.939 13.19 2002	Burgstädter Straße (2002) 0,5 ha 16 WE im Gebiet	22,500		22,500
		davon Rückbau: betroffene WE: 0	22,500	0,000	22,500
		davon Aufwertung:	0,000	0,000	0,000
		davon Rückführung	0,000	0,000	0,000
		davon Sanierung, Sicherung:	0,000	0,000	0,000



Bundesprogramm der Städtebauförderung
Programm: Stadtumbau
Land: Sachsen

Lfd. Nr.	Stadt/Gemeinde Kreis Einwohnerzahl Leerstandsquote Förderung in	Bezeichnung der Maßnahme Größe des Gebietes (ha) Anzahl der WE	Bundesfinanzhilfe Stadtumbau		
			bis einschl. 2018	Programmjahr 2019	insgesamt
			1000 Euro	1000 Euro	1000 Euro
Ruhende Maßnahmen					
189	Mügeln, Stadt / Nordsachsen 6.071 18.45 2008	Mügeln Stadtumbau Ablaß (2008) 2,2 ha 104 WE im Gebiet	98,350		98,350
		davon Rückbau:	98,350	0,000	98,350
		betroffene WE:	0		
		davon Aufwertung:	0,000	0,000	0,000
		davon Rückführung	0,000	0,000	0,000
		davon Sanierung, Sicherung:	0,000	0,000	0,000
190	Muldenhammer / Vogtlandkreis 3.167 6.88 2012	Ortsmitte Tannenbergesthal (2012-2013, 2015-2016) 8,3 ha 147 WE im Gebiet	186,585		186,585
		davon Rückbau:	168,585	0,000	168,585
		betroffene WE:	0		
		davon Aufwertung:	0,000	0,000	0,000
		davon Rückführung	18,000	0,000	18,000
		davon Sanierung, Sicherung:	0,000	0,000	0,000
191	Netzschkau, Stadt / Vogtlandkreis 4.041 17.4 2012	Stadtumbaugebiet Mylauer Straße (2012, 2016-2018) 2,28 ha 32 WE im Gebiet	106,000	0,000	106,000
		davon Rückbau:	106,000	0,000	106,000
		betroffene WE:	0		
		davon Aufwertung:	0,000	0,000	0,000
		davon Rückführung	0,000	0,000	0,000
		davon Sanierung, Sicherung:	0,000	0,000	0,000
192	Neukieritzsch / Leipzig 6.879 9.05 2008	OT Lobstädt (2008-2009) 35 ha 680 WE im Gebiet	120,875		120,875
		davon Rückbau:	120,875	0,000	120,875
		betroffene WE:	0		
		davon Aufwertung:	0,000	0,000	0,000
		davon Rückführung	0,000	0,000	0,000
		davon Sanierung, Sicherung:	0,000	0,000	0,000



Bundesprogramm der Städtebauförderung
Programm: Stadtumbau
Land: Sachsen

Lfd. Nr.	Stadt/Gemeinde Kreis Einwohnerzahl Leerstandsquote Förderung in	Bezeichnung der Maßnahme Größe des Gebietes (ha) Anzahl der WE	Bundesfinanzhilfe Stadtumbau		
			bis einschl. 2018 1000 Euro	Programmjahr 2019 1000 Euro	insgesamt 1000 Euro
Ruhende Maßnahmen					
193	Neukieritzsch / Leipzig 6.879 9.05 2008	OT Großzössen (2008) 5,5 ha 296 WE im Gebiet	88,750		88,750
		davon Rückbau: betroffene WE: 0	88,750	0,000	88,750
		davon Aufwertung:	0,000	0,000	0,000
		davon Rückführung	0,000	0,000	0,000
		davon Sanierung, Sicherung:	0,000	0,000	0,000
194	Neukieritzsch / Leipzig 6.879 9.05 2002	Stadtumbaugebiet Neukieritzsch (2002-2010) 54 ha 1.665 WE im Gebiet	1.348,307		1.348,307
		davon Rückbau: betroffene WE: 0	439,165	0,000	439,165
		davon Aufwertung:	903,418	0,000	903,418
		davon Rückführung	5,724	0,000	5,724
		davon Sanierung, Sicherung:	0,000	0,000	0,000
195	Neukieritzsch / Leipzig 6.879 8 2002	Stadtumbaugebiet Deutzen-West (2002-2004) 50 ha 980 WE im Gebiet	323,610		323,610
		davon Rückbau: betroffene WE: 0	323,610	0,000	323,610
		davon Aufwertung:	0,000	0,000	0,000
		davon Rückführung	0,000	0,000	0,000
		davon Sanierung, Sicherung:	0,000	0,000	0,000
196	Neustadt i. Sa., Stadt / Sächsische Schweiz- Osterzgebirge 12.516 8.27 2002	Wohnheim Dr.-B.-Thieme-Str (2002) 0,65 ha 0 WE im Gebiet	67,080		67,080
		davon Rückbau: betroffene WE: 0	67,080	0,000	67,080
		davon Aufwertung:	0,000	0,000	0,000
		davon Rückführung	0,000	0,000	0,000
		davon Sanierung, Sicherung:	0,000	0,000	0,000



Bundesprogramm der Städtebauförderung
Programm: Stadtumbau
Land: Sachsen

Lfd. Nr.	Stadt/Gemeinde Kreis Einwohnerzahl Leerstandsquote Förderung in	Bezeichnung der Maßnahme Größe des Gebietes (ha) Anzahl der WE	Bundesfinanzhilfe Stadtumbau		
			bis einschl. 2018 1000 Euro	Programmjahr 2019 1000 Euro	insgesamt 1000 Euro
Ruhende Maßnahmen					
197	Neustadt i. Sa., Stadt / Sächsische Schweiz- Osterzgebirge 12.516 8.27 2002	Gebiet I: Stadtkern (2002-2007, 2009-2010) 32,73 ha 1.185 WE im Gebiet	301,241		301,241
		davon Rückbau: betroffene WE: 0	0,000	0,000	0,000
		davon Aufwertung:	301,241	0,000	301,241
		davon Rückführung	0,000	0,000	0,000
		davon Sanierung, Sicherung:	0,000	0,000	0,000
198	Neustadt i. Sa., Stadt / Sächsische Schweiz- Osterzgebirge 12.516 8.27 2002	Gorki-Engels-Heine-Straße (2002-2003, 2005-2010) 34,87 ha 1.209 WE im Gebiet	1.935,532		1.935,532
		davon Rückbau: betroffene WE: 0	1.062,990	0,000	1.062,990
		davon Aufwertung:	872,542	0,000	872,542
		davon Rückführung	0,000	0,000	0,000
		davon Sanierung, Sicherung:	0,000	0,000	0,000
199	Niederwürschnitz / Erzgebirgskreis 2.643 12.44 2006	Umbaugebiet (2006-2007) 139 ha 675 WE im Gebiet	8,333		8,333
		davon Rückbau: betroffene WE: 0	0,000	0,000	0,000
		davon Aufwertung:	8,333	0,000	8,333
		davon Rückführung	0,000	0,000	0,000
		davon Sanierung, Sicherung:	0,000	0,000	0,000
200	Nünchritz / Meißen 5.661 11.52 2004	Stadtumbaugebiet / Seko (2004, 2006-2009) 25,65 ha 570 WE im Gebiet	800,701		800,701
		davon Rückbau: betroffene WE: 0	368,425	0,000	368,425
		davon Aufwertung:	45,776	0,000	45,776
		davon Rückführung	386,500	0,000	386,500
		davon Sanierung, Sicherung:	0,000	0,000	0,000



Bundesprogramm der Städtebauförderung
Programm: Stadtumbau
Land: Sachsen

Lfd. Nr.	Stadt/Gemeinde Kreis Einwohnerzahl Leerstandsquote Förderung in	Bezeichnung der Maßnahme Größe des Gebietes (ha) Anzahl der WE	Bundesfinanzhilfe Stadtumbau		
			bis einschl. 2018	Programmjahr 2019	insgesamt
			1000 Euro	1000 Euro	1000 Euro
Ruhende Maßnahmen					
201	Oberlungwitz, Stadt / Zwickau 5.928 10 2015	Robert-Koch-Straße (2015) 5,8 ha 576 WE im Gebiet	89,000		89,000
		davon Rückbau: betroffene WE: 0	89,000	0,000	89,000
		davon Aufwertung:	0,000	0,000	0,000
		davon Rückführung	0,000	0,000	0,000
		davon Sanierung, Sicherung:	0,000	0,000	0,000
202	Oederan, Stadt / Mittelsachsen 8.172 9.22 2002	Stadtteil 1 (2002, 2005-2007, 2010) 52,78 ha 1.001 WE im Gebiet	2.901,619		2.901,619
		davon Rückbau: betroffene WE: 0	96,535	0,000	96,535
		davon Aufwertung:	2.795,084	0,000	2.795,084
		davon Rückführung	0,000	0,000	0,000
		davon Sanierung, Sicherung:	10,000	0,000	10,000
203	Oederan, Stadt / Mittelsachsen 8.172 9.22 2002	Stadtteil 2 (2002-2003, 2005-2010) 92 ha 1.451 WE im Gebiet	1.303,040		1.303,040
		davon Rückbau: betroffene WE: 0	178,760	0,000	178,760
		davon Aufwertung:	1.016,355	0,000	1.016,355
		davon Rückführung	0,000	0,000	0,000
		davon Sanierung, Sicherung:	107,925	0,000	107,925
204	Oelsnitz/Erzgeb., Stadt / Erzgebirgskreis 11.117 9.23 2002	Neuoelsnitz (2002-2003, 2007-2008) 89 ha 1.051 WE im Gebiet	72,425		72,425
		davon Rückbau: betroffene WE: 0	72,425	0,000	72,425
		davon Aufwertung:	0,000	0,000	0,000
		davon Rückführung	0,000	0,000	0,000
		davon Sanierung, Sicherung:	0,000	0,000	0,000



Bundesprogramm der Städtebauförderung
Programm: Stadtumbau
Land: Sachsen

Lfd. Nr.	Stadt/Gemeinde Kreis Einwohnerzahl Leerstandsquote Förderung in	Bezeichnung der Maßnahme Größe des Gebietes (ha) Anzahl der WE	Bundesfinanzhilfe Stadtumbau		
			bis einschl. 2018 1000 Euro	Programmjahr 2019 1000 Euro	insgesamt 1000 Euro
Ruhende Maßnahmen					
205	Oelsnitz/Erzgeb., Stadt / Erzgebirgskreis 11.117 9.23 2002	Haderwald und Würschnitzbach (2002-2003, 2007-2010) 99,3 ha 1.731 WE im Gebiet	1.431,872		1.431,872
		davon Rückbau: betroffene WE: 0	42,780	0,000	42,780
		davon Aufwertung:	1.364,199	0,000	1.364,199
		davon Rückführung	0,000	0,000	0,000
		davon Sanierung, Sicherung:	24,893	0,000	24,893
206	Oelsnitz/Erzgeb., Stadt / Erzgebirgskreis 11.117 9.23 2002	An der Friedensschachthalde (2002-2003, 2005-2011) 103 ha 2.160 WE im Gebiet	1.400,696		1.400,696
		davon Rückbau: betroffene WE: 0	365,310	0,000	365,310
		davon Aufwertung:	1.035,386	0,000	1.035,386
		davon Rückführung	0,000	0,000	0,000
		davon Sanierung, Sicherung:	0,000	0,000	0,000
207	Oelsnitz/Vogtl., Stadt / Vogtlandkreis 10.492 8.08 2006	Gesamtstadt Oelsnitz (2006) 1.500 ha 6.909 WE im Gebiet	8,333		8,333
		davon Rückbau: betroffene WE: 0	0,000	0,000	0,000
		davon Aufwertung:	8,333	0,000	8,333
		davon Rückführung	0,000	0,000	0,000
		davon Sanierung, Sicherung:	0,000	0,000	0,000
208	Olbernhau, Stadt / Erzgebirgskreis 9.233 16.3 2003	Aufwertung (2003, 2005-2009) 27,43 ha 1.677 WE im Gebiet	386,782		386,782
		davon Rückbau: betroffene WE: 0	0,000	0,000	0,000
		davon Aufwertung:	338,782	0,000	338,782
		davon Rückführung	0,000	0,000	0,000
		davon Sanierung, Sicherung:	48,000	0,000	48,000



Bundesprogramm der Städtebauförderung

Programm: Stadtumbau

Land: Sachsen

Lfd. Nr.	Stadt/Gemeinde Kreis Einwohnerzahl Leerstandsquote Förderung in	Bezeichnung der Maßnahme Größe des Gebietes (ha) Anzahl der WE	Bundesfinanzhilfe Stadtumbau		
			bis einschl. 2018 1000 Euro	Programmjahr 2019 1000 Euro	insgesamt 1000 Euro
Ruhende Maßnahmen					
209	Olbernhau, Stadt / Erzgebirgskreis 9.233 16.3 2003	Rückbaugesamt (2003-2005, 2008-2009) 101,1 ha 1.685 WE im Gebiet	308,025		308,025
		davon Rückbau: betroffene WE: 0	308,025	0,000	308,025
		davon Aufwertung:	0,000	0,000	0,000
		davon Rückführung	0,000	0,000	0,000
		davon Sanierung, Sicherung:	0,000	0,000	0,000
210	Olbernhau, Stadt / Erzgebirgskreis 9.233 16.3 2012	Hainberg (2012-2013) 3,77 ha 240 WE im Gebiet	125,500		125,500
		davon Rückbau: betroffene WE: 0	125,500	0,000	125,500
		davon Aufwertung:	0,000	0,000	0,000
		davon Rückführung	0,000	0,000	0,000
		davon Sanierung, Sicherung:	0,000	0,000	0,000
211	Olbersdorf / Görlitz 5.055 22.5 2007	Neubaugesamt (2007) 22,7 ha 1.694 WE im Gebiet	357,150		357,150
		davon Rückbau: betroffene WE: 0	294,125	0,000	294,125
		davon Aufwertung:	38,800	0,000	38,800
		davon Rückführung	24,225	0,000	24,225
		davon Sanierung, Sicherung:	0,000	0,000	0,000
212	Oschatz, Stadt / Nordsachsen 14.734 11.89 2006	Lonnewitz (2006) 26,8 ha 188 WE im Gebiet	66,090		66,090
		davon Rückbau: betroffene WE: 0	66,090	0,000	66,090
		davon Aufwertung:	0,000	0,000	0,000
		davon Rückführung	0,000	0,000	0,000
		davon Sanierung, Sicherung:	0,000	0,000	0,000



Bundesprogramm der Städtebauförderung

Programm: Stadtumbau

Land: Sachsen

Lfd. Nr.	Stadt/Gemeinde Kreis Einwohnerzahl Leerstandsquote Förderung in	Bezeichnung der Maßnahme Größe des Gebietes (ha) Anzahl der WE	Bundesfinanzhilfe Stadtumbau		
			bis einschl. 2018	Programmjahr 2019	insgesamt
			1000 Euro	1000 Euro	1000 Euro
Ruhende Maßnahmen					
213	Oschatz, Stadt / Nordsachsen 14.734 11.89 2002	Stadtumbaugebiet Oschatz (2002-2011) 464 ha 6.033 WE im Gebiet	3.371,250 96,730 *)		3.371,250
		davon Rückbau: betroffene WE: 0	964,040	0,000	964,040
		davon Aufwertung:	2.312,710	0,000	2.312,710
		davon Rückführung	94,500	0,000	94,500
		davon Sanierung, Sicherung:	0,000	0,000	0,000
		Zinsen:	96,730		
214	Ostrau / Mittelsachsen 3.603 2.32 2002	Stadtumbaugebiet Ostrau (2002-2003) 31,4 ha 644 WE im Gebiet	61,636		61,636
		davon Rückbau: betroffene WE: 0	9,780	0,000	9,780
		davon Aufwertung:	51,856	0,000	51,856
		davon Rückführung	0,000	0,000	0,000
		davon Sanierung, Sicherung:	0,000	0,000	0,000
215	Ostritz, Stadt / Görlitz 2.382 7.84 2003	Rückbaugebiet Ostritz (2003) 57,2 ha 509 WE im Gebiet	150,480		150,480
		davon Rückbau: betroffene WE: 0	150,480	0,000	150,480
		davon Aufwertung:	0,000	0,000	0,000
		davon Rückführung	0,000	0,000	0,000
		davon Sanierung, Sicherung:	0,000	0,000	0,000
216	Pegau, Stadt / Leipzig 6.251 4.99 2002	Stadtumbaugebiet Pegau (2002-2004, 2006-2010) 35 ha 2.230 WE im Gebiet	629,509		629,509
		davon Rückbau: betroffene WE: 0	91,725	0,000	91,725
		davon Aufwertung:	502,846	0,000	502,846
		davon Rückführung	0,000	0,000	0,000
		davon Sanierung, Sicherung:	34,938	0,000	34,938



Bundesprogramm der Städtebauförderung
Programm: Stadtumbau
Land: Sachsen

Lfd. Nr.	Stadt/Gemeinde Kreis Einwohnerzahl Leerstandsquote Förderung in	Bezeichnung der Maßnahme Größe des Gebietes (ha) Anzahl der WE	Bundesfinanzhilfe Stadtumbau		
			bis einschl. 2018 1000 Euro	Programmjahr 2019 1000 Euro	insgesamt 1000 Euro
Ruhende Maßnahmen					
217	Pirna, Stadt / Sächsische Schweiz-Osterzgebirge 38.010 9.43 2010	Königsteiner Straße / Clara-Zetkin-Straße (2010-2012, 2014, 2016) 2,29 ha 20 WE im Gebiet	1.545,000		1.545,000
		davon Rückbau: betroffene WE: 0	0,000	0,000	0,000
		davon Aufwertung:	86,000	0,000	86,000
		davon Rückführung	0,000	0,000	0,000
		davon Sanierung, Sicherung:	1.459,000	0,000	1.459,000
218	Pirna, Stadt / Sächsische Schweiz-Osterzgebirge 38.010 9.43 2004	Pirna-Copitz (2004) 230 ha 4.620 WE im Gebiet	115,380		115,380
		davon Rückbau: betroffene WE: 0	115,380	0,000	115,380
		davon Aufwertung:	0,000	0,000	0,000
		davon Rückführung	0,000	0,000	0,000
		davon Sanierung, Sicherung:	0,000	0,000	0,000
219	Pirna, Stadt / Sächsische Schweiz-Osterzgebirge 38.010 9.43 2005	Sonnenstein (2005-2007, 2009) 167 ha 4.850 WE im Gebiet	911,223		911,223
		davon Rückbau: betroffene WE: 0	835,455	0,000	835,455
		davon Aufwertung:	0,000	0,000	0,000
		davon Rückführung	75,768	0,000	75,768
		davon Sanierung, Sicherung:	0,000	0,000	0,000
220	Pirna, Stadt / Sächsische Schweiz-Osterzgebirge 38.010 9.43 2006	Altstadt/Innenstadt (2006) 98 ha 3.959 WE im Gebiet	6,012		6,012
		davon Rückbau: betroffene WE: 0	0,000	0,000	0,000
		davon Aufwertung:	6,012	0,000	6,012
		davon Rückführung	0,000	0,000	0,000
		davon Sanierung, Sicherung:	0,000	0,000	0,000



Bundesprogramm der Städtebauförderung
Programm: Stadtumbau
Land: Sachsen

Lfd. Nr.	Stadt/Gemeinde Kreis Einwohnerzahl Leerstandsquote Förderung in	Bezeichnung der Maßnahme Größe des Gebietes (ha) Anzahl der WE	Bundesfinanzhilfe Stadtumbau		
			bis einschl. 2018 1000 Euro	Programmjahr 2019 1000 Euro	insgesamt 1000 Euro
Ruhende Maßnahmen					
221	Pirna, Stadt / Sächsische Schweiz-Osterzgebirge 38.010 9.43 2003	Südvorstadt (2003-2004, 2009) 67 ha 1.300 WE im Gebiet	466,729		466,729
		davon Rückbau: betroffene WE: 0	462,900	0,000	462,900
		davon Aufwertung:	0,000	0,000	0,000
		davon Rückführung	3,829	0,000	3,829
		davon Sanierung, Sicherung:	0,000	0,000	0,000
222	Plauen, Stadt / Vogtlandkreis 65.201 23.29 2003	Plauen Ost (2003) 181,7 ha 8.051 WE im Gebiet	54,078		54,078
		davon Rückbau: betroffene WE: 0	0,000	0,000	0,000
		davon Aufwertung:	54,078	0,000	54,078
		davon Rückführung	0,000	0,000	0,000
		davon Sanierung, Sicherung:	0,000	0,000	0,000
223	Plauen, Stadt / Vogtlandkreis 65.201 23.29 2003	Plauen Kernstadt (2003, 2006-2011) 476,4 ha 25.356 WE im Gebiet	5.121,150		5.121,150
		davon Rückbau: betroffene WE: 0	0,000	0,000	0,000
		davon Aufwertung:	4.784,502	0,000	4.784,502
		davon Rückführung	0,000	0,000	0,000
		davon Sanierung, Sicherung:	336,648	0,000	336,648
224	Plauen, Stadt / Vogtlandkreis 65.201 23.29 2003	Plauen-Gesamtstadt (2003-2009) 630,37 ha 36.385 WE im Gebiet	7.814,630		7.814,630
		davon Rückbau: betroffene WE: 0	6.953,080	0,000	6.953,080
		davon Aufwertung:	0,000	0,000	0,000
		davon Rückführung	861,550	0,000	861,550
		davon Sanierung, Sicherung:	0,000	0,000	0,000



Bundesprogramm der Städtebauförderung
Programm: Stadtumbau
Land: Sachsen

Lfd. Nr.	Stadt/Gemeinde Kreis Einwohnerzahl Leerstandsquote Förderung in	Bezeichnung der Maßnahme Größe des Gebietes (ha) Anzahl der WE	Bundesfinanzhilfe Stadtumbau		
			bis einschl. 2018 1000 Euro	Programmjahr 2019 1000 Euro	insgesamt 1000 Euro
Ruhende Maßnahmen					
225	Plauen, Stadt / Vogtlandkreis 65.201 23.29 2003	Plauen Süd (2003) 77,1 ha 4.668 WE im Gebiet	41,481		41,481
		davon Rückbau: betroffene WE: 0	0,000	0,000	0,000
		davon Aufwertung:	41,481	0,000	41,481
		davon Rückführung	0,000	0,000	0,000
		davon Sanierung, Sicherung:	0,000	0,000	0,000
226	Pulsnitz, Stadt / Bautzen 7.488 5.51 2004	Stadtumbaugebiet Pulsnitz (2004) 156 ha 2.457 WE im Gebiet	27,540		27,540
		davon Rückbau: betroffene WE: 0	27,540	0,000	27,540
		davon Aufwertung:	0,000	0,000	0,000
		davon Rückführung	0,000	0,000	0,000
		davon Sanierung, Sicherung:	0,000	0,000	0,000
227	Rackwitz / Nordsachsen 4.931 16.51 2012	Stadtumbau Ortskern Rackwitz (2012, 2014-2018) 28,5 ha 840 WE im Gebiet	1.676,705	0,000	1.676,705
		davon Rückbau: betroffene WE: 0	598,500	0,000	598,500
		davon Aufwertung:	1.053,205	0,000	1.053,205
		davon Rückführung	25,000	0,000	25,000
		davon Sanierung, Sicherung:	0,000	0,000	0,000
228	Raschau-Markersbach / Erzgebirgskreis 5.209 7.84 2007	Oberbecken Markersbach (2007) 0,9 ha 52 WE im Gebiet	76,100		76,100
		davon Rückbau: betroffene WE: 0	76,100	0,000	76,100
		davon Aufwertung:	0,000	0,000	0,000
		davon Rückführung	0,000	0,000	0,000
		davon Sanierung, Sicherung:	0,000	0,000	0,000



Bundesprogramm der Städtebauförderung
Programm: Stadtumbau
Land: Sachsen

Lfd. Nr.	Stadt/Gemeinde Kreis Einwohnerzahl Leerstandsquote Förderung in	Bezeichnung der Maßnahme Größe des Gebietes (ha) Anzahl der WE	Bundesfinanzhilfe Stadtumbau		
			bis einschl. 2018	Programmjahr 2019	insgesamt
			1000 Euro	1000 Euro	1000 Euro
Ruhende Maßnahmen					
229	Raschau-Markersbach / Erzgebirgskreis 5.209 7.84 2007	Siedlung des Friedens (2007-2009) 1,7 ha 82 WE im Gebiet	208,662		208,662
		davon Rückbau: betroffene WE: 0	155,775	0,000	155,775
		davon Aufwertung:	0,000	0,000	0,000
		davon Rückführung	52,887	0,000	52,887
		davon Sanierung, Sicherung:	0,000	0,000	0,000
230	Regis-Breitungen, Stadt / Leipzig 4.020 10.2 2007	Seko-Förderung (2007) 0 ha 0 WE im Gebiet	6,624		6,624
		davon Rückbau: betroffene WE: 0	0,000	0,000	0,000
		davon Aufwertung:	6,624	0,000	6,624
		davon Rückführung	0,000	0,000	0,000
		davon Sanierung, Sicherung:	0,000	0,000	0,000
231	Regis-Breitungen, Stadt / Leipzig 4.020 10.2 2005	Stadtumbaugebiet (2005-2007) 11,1 ha 1.023 WE im Gebiet	120,730		120,730
		davon Rückbau: betroffene WE: 0	120,730	0,000	120,730
		davon Aufwertung:	0,000	0,000	0,000
		davon Rückführung	0,000	0,000	0,000
		davon Sanierung, Sicherung:	0,000	0,000	0,000
232	Reichenbach im Vogtland, Stadt / Vogtlandkreis 18.680 16.31 2014	Neubaugebiet West Grüne Stadthausiedlung (2014-2018) 12,3 ha 1.194 WE im Gebiet	350,000	0,000	350,000
		davon Rückbau: betroffene WE: 0	350,000	0,000	350,000
		davon Aufwertung:	0,000	0,000	0,000
		davon Rückführung	0,000	0,000	0,000
		davon Sanierung, Sicherung:	0,000	0,000	0,000



Bundesprogramm der Städtebauförderung

Programm: Stadtumbau

Land: Sachsen

Lfd. Nr.	Stadt/Gemeinde Kreis Einwohnerzahl Leerstandsquote Förderung in	Bezeichnung der Maßnahme Größe des Gebietes (ha) Anzahl der WE	Bundesfinanzhilfe Stadtumbau		
			bis einschl. 2018 1000 Euro	Programmjahr 2019 1000 Euro	insgesamt 1000 Euro
Ruhende Maßnahmen					
233	Reichenbach im Vogtland, Stadt / Vogtlandkreis 18.680 16.31 2002	Stadtumbau Ost Reichenbach (2002-2011) 339 ha 8.970 WE im Gebiet	4.053,937		4.053,937
		davon Rückbau: betroffene WE: 0	1.349,565	0,000	1.349,565
		davon Aufwertung:	1.845,383	0,000	1.845,383
		davon Rückführung	653,179	0,000	653,179
		davon Sanierung, Sicherung:	205,810	0,000	205,810
234	Reinsdorf / Zwickau 7.599 6.1 2007	Poststr. Reinsdorf (2000) 9,5 ha 292 WE im Gebiet	63,775		63,775
		davon Rückbau: betroffene WE: 0	63,775	0,000	63,775
		davon Aufwertung:	0,000	0,000	0,000
		davon Rückführung	0,000	0,000	0,000
		davon Sanierung, Sicherung:	0,000	0,000	0,000
235	Riesa, Stadt / Meißen 30.885 12.17 2002	Göhlis (2002-2007) 11,1 ha 60 WE im Gebiet	42,700		42,700
		davon Rückbau: betroffene WE: 0	42,700	0,000	42,700
		davon Aufwertung:	0,000	0,000	0,000
		davon Rückführung	0,000	0,000	0,000
		davon Sanierung, Sicherung:	0,000	0,000	0,000
236	Riesa, Stadt / Meißen 30.885 12.17 2002	Freitaler Straße (2002, 2004-2009) 9,2 ha 539 WE im Gebiet	498,148		498,148
		davon Rückbau: betroffene WE: 0	481,483	0,000	481,483
		davon Aufwertung:	16,665	0,000	16,665
		davon Rückführung	0,000	0,000	0,000
		davon Sanierung, Sicherung:	0,000	0,000	0,000



Bundesprogramm der Städtebauförderung
Programm: Stadtumbau
Land: Sachsen

Lfd. Nr.	Stadt/Gemeinde Kreis Einwohnerzahl Leerstandsquote Förderung in	Bezeichnung der Maßnahme Größe des Gebietes (ha) Anzahl der WE	Bundesfinanzhilfe Stadtumbau		
			bis einschl. 2018 1000 Euro	Programmjahr 2019 1000 Euro	insgesamt 1000 Euro
Ruhende Maßnahmen					
237	Riesa, Stadt / Meißen 30.885 12.17 2002	Gröba (2002, 2009-2010) 45,8 ha 450 WE im Gebiet	210,517		210,517
		davon Rückbau: betroffene WE: 0	22,575	0,000	22,575
		davon Aufwertung:	187,942	0,000	187,942
		davon Rückführung	0,000	0,000	0,000
		davon Sanierung, Sicherung:	0,000	0,000	0,000
238	Riesa, Stadt / Meißen 30.885 12.17 2002	Weida (2002-2003, 2005, 2007-2010) 80 ha 3.722 WE im Gebiet	2.019,177		2.019,177
		davon Rückbau: betroffene WE: 0	1.362,945	0,000	1.362,945
		davon Aufwertung:	637,337	0,000	637,337
		davon Rückführung	18,895	0,000	18,895
		davon Sanierung, Sicherung:	0,000	0,000	0,000
239	Riesa, Stadt / Meißen 30.885 12.17 2002	Innenstadt (2002, 2004-2005, 2008, 2010) 28,52 ha 1.704 WE im Gebiet	590,382		590,382
		davon Rückbau: betroffene WE: 0	391,615	0,000	391,615
		davon Aufwertung:	198,767	0,000	198,767
		davon Rückführung	0,000	0,000	0,000
		davon Sanierung, Sicherung:	0,000	0,000	0,000
240	Riesa, Stadt / Meißen 30.885 12.17 2002	Merzdorf (2002-2010) 22,5 ha 2.698 WE im Gebiet	559,548		559,548
		davon Rückbau: betroffene WE: 0	359,256	0,000	359,256
		davon Aufwertung:	200,292	0,000	200,292
		davon Rückführung	0,000	0,000	0,000
		davon Sanierung, Sicherung:	0,000	0,000	0,000



Bundesprogramm der Städtebauförderung
Programm: Stadtumbau
Land: Sachsen

Lfd. Nr.	Stadt/Gemeinde Kreis Einwohnerzahl Leerstandsquote Förderung in	Bezeichnung der Maßnahme Größe des Gebietes (ha) Anzahl der WE	Bundesfinanzhilfe Stadtumbau		
			bis einschl. 2018 1000 Euro	Programmjahr 2019 1000 Euro	insgesamt 1000 Euro
Ruhende Maßnahmen					
241	Riesa, Stadt / Meißen 30.885 12.17 2002	Elbufer (2002, 2007) 81,6 ha 7 WE im Gebiet	231,757		231,757
		davon Rückbau: betroffene WE: 0	0,000	0,000	0,000
		davon Aufwertung:	231,757	0,000	231,757
		davon Rückführung	0,000	0,000	0,000
		davon Sanierung, Sicherung:	0,000	0,000	0,000
242	Rochlitz, Stadt / Mittelsachsen 5.905 14.16 2004	Geithainer Straße (2004-2007, 2009) 4,8 ha 178 WE im Gebiet	248,035		248,035
		davon Rückbau: betroffene WE: 0	248,035	0,000	248,035
		davon Aufwertung:	0,000	0,000	0,000
		davon Rückführung	0,000	0,000	0,000
		davon Sanierung, Sicherung:	0,000	0,000	0,000
243	Rochlitz, Stadt / Mittelsachsen 5.905 14.16 2004	Obere Lindenbergsstraße (2004-2009) 7,5 ha 500 WE im Gebiet	447,664		447,664
		davon Rückbau: betroffene WE: 0	306,060	0,000	306,060
		davon Aufwertung:	141,604	0,000	141,604
		davon Rückführung	0,000	0,000	0,000
		davon Sanierung, Sicherung:	0,000	0,000	0,000
244	Röderaue / Meißen 2.752 7.54 2004	Fördergebiet Pulsen (2004-2007, 2009) 14,6 ha 495 WE im Gebiet	100,135		100,135
		davon Rückbau: betroffene WE: 0	100,135	0,000	100,135
		davon Aufwertung:	0,000	0,000	0,000
		davon Rückführung	0,000	0,000	0,000
		davon Sanierung, Sicherung:	0,000	0,000	0,000



Bundesprogramm der Städtebauförderung
Programm: Stadtumbau
Land: Sachsen

Lfd. Nr.	Stadt/Gemeinde Kreis Einwohnerzahl Leerstandsquote Förderung in	Bezeichnung der Maßnahme Größe des Gebietes (ha) Anzahl der WE	Bundesfinanzhilfe Stadtumbau		
			bis einschl. 2018 1000 Euro	Programmjahr 2019 1000 Euro	insgesamt 1000 Euro
Ruhende Maßnahmen					
245	Rodewisch, Stadt / Vogtlandkreis 6.434 12.36 2002	Stadtumbaugebiet Rodewisch / Seko (2002-2003, 2006-2008) 206 ha 2.942 WE im Gebiet	666,379		666,379
		davon Rückbau: betroffene WE: 0	520,946	0,000	520,946
		davon Aufwertung:	145,433	0,000	145,433
		davon Rückführung	0,000	0,000	0,000
		davon Sanierung, Sicherung:	0,000	0,000	0,000
246	Rodewisch, Stadt / Vogtlandkreis 6.434 12.36 2012	Stadtzentrum Süd (2012, 2014-2015, 2018) 20,7 ha 115 WE im Gebiet	763,500	0,000	763,500
		davon Rückbau: betroffene WE: 0	0,000	0,000	0,000
		davon Aufwertung:	763,500	0,000	763,500
		davon Rückführung	0,000	0,000	0,000
		davon Sanierung, Sicherung:	0,000	0,000	0,000
247	Roßwein, Stadt / Mittelsachsen 7.672 13.88 2002	Roßwein Vorstadt (2002-2003, 2006-2007, 2009) 65,4 ha 1.830 WE im Gebiet	298,750		298,750
		davon Rückbau: betroffene WE: 0	298,750	0,000	298,750
		davon Aufwertung:	0,000	0,000	0,000
		davon Rückführung	0,000	0,000	0,000
		davon Sanierung, Sicherung:	0,000	0,000	0,000
248	Rötha, Stadt / Leipzig 6.118 12.79 2002	Gebiet 3 (2002-2003) 0,5 ha 0 WE im Gebiet	25,320		25,320
		davon Rückbau: betroffene WE: 0	25,320	0,000	25,320
		davon Aufwertung:	0,000	0,000	0,000
		davon Rückführung	0,000	0,000	0,000
		davon Sanierung, Sicherung:	0,000	0,000	0,000



Bundesprogramm der Städtebauförderung
Programm: Stadtumbau
Land: Sachsen

Lfd. Nr.	Stadt/Gemeinde Kreis Einwohnerzahl Leerstandsquote Förderung in	Bezeichnung der Maßnahme Größe des Gebietes (ha) Anzahl der WE	Bundesfinanzhilfe Stadtumbau		
			bis einschl. 2018	Programmjahr 2019	insgesamt
			1000 Euro	1000 Euro	1000 Euro
Ruhende Maßnahmen					
249	Rötha, Stadt / Leipzig 6.118 12.79 2002	Gebiet 2 (2002-2003) 1,4 ha 8 WE im Gebiet	67,665		67,665
		davon Rückbau: betroffene WE: 0	67,665	0,000	67,665
		davon Aufwertung:	0,000	0,000	0,000
		davon Rückführung	0,000	0,000	0,000
		davon Sanierung, Sicherung:	0,000	0,000	0,000
250	Rötha, Stadt / Leipzig 6.118 12.79 2002	Gebiet 1 (2002-2003) 8,65 ha 561 WE im Gebiet	59,042		59,042
		davon Rückbau: betroffene WE: 0	59,042	0,000	59,042
		davon Aufwertung:	0,000	0,000	0,000
		davon Rückführung	0,000	0,000	0,000
		davon Sanierung, Sicherung:	0,000	0,000	0,000
251	Rötha, Stadt / Leipzig 6.118 21.6 2004	Espenhain Zentrum (2004-2007, 2009) 22,6 ha 594 WE im Gebiet	327,735		327,735
		davon Rückbau: betroffene WE: 0	217,860	0,000	217,860
		davon Aufwertung:	109,875	0,000	109,875
		davon Rückführung	0,000	0,000	0,000
		davon Sanierung, Sicherung:	0,000	0,000	0,000
252	Rötha, Stadt / Leipzig 6.118 12.79 2003	Gebiet 4 (2003) 5,9 ha 242 WE im Gebiet	30,720		30,720
		davon Rückbau: betroffene WE: 0	30,720	0,000	30,720
		davon Aufwertung:	0,000	0,000	0,000
		davon Rückführung	0,000	0,000	0,000
		davon Sanierung, Sicherung:	0,000	0,000	0,000



Bundesprogramm der Städtebauförderung
Programm: Stadtumbau
Land: Sachsen

Lfd. Nr.	Stadt/Gemeinde Kreis Einwohnerzahl Leerstandsquote Förderung in	Bezeichnung der Maßnahme Größe des Gebietes (ha) Anzahl der WE	Bundesfinanzhilfe Stadtumbau		
			bis einschl. 2018	Programmjahr 2019	insgesamt
			1000 Euro	1000 Euro	1000 Euro
Ruhende Maßnahmen					
253	Schkeuditz, Stadt / Nordsachsen 17.443 14.25 2002	Altes Dorf/ Modelwitz (2002-2004, 2007) 39 ha 700 WE im Gebiet	79,745		79,745
		davon Rückbau: betroffene WE: 0	79,745	0,000	79,745
		davon Aufwertung:	0,000	0,000	0,000
		davon Rückführung	0,000	0,000	0,000
		davon Sanierung, Sicherung:	0,000	0,000	0,000
254	Schkeuditz, Stadt / Nordsachsen 17.443 14.25 2002	Kernstadt (2002-2008, 2010) 102 ha 3.260 WE im Gebiet	666,388		666,388
		davon Rückbau: betroffene WE: 0	340,700	0,000	340,700
		davon Aufwertung:	325,688	0,000	325,688
		davon Rückführung	0,000	0,000	0,000
		davon Sanierung, Sicherung:	0,000	0,000	0,000
255	Schneeberg, Stadt / Erzgebirgskreis 14.732 6.86 2012	Keilbergring, Griesbacher Hang und Alte Siedlung (2012-2013, 2018) 63,06 ha 3.667 WE im Gebiet	290,585	0,000	290,585
		davon Rückbau: betroffene WE: 0	290,585	0,000	290,585
		davon Aufwertung:	0,000	0,000	0,000
		davon Rückführung	0,000	0,000	0,000
		davon Sanierung, Sicherung:	0,000	0,000	0,000
256	Schneeberg, Stadt / Erzgebirgskreis 14.732 6.86 2012	Hohes Gebirge (2012-2013) 1,96 ha 264 WE im Gebiet	587,745		587,745
		davon Rückbau: betroffene WE: 0	587,745	0,000	587,745
		davon Aufwertung:	0,000	0,000	0,000
		davon Rückführung	0,000	0,000	0,000
		davon Sanierung, Sicherung:	0,000	0,000	0,000



Bundesprogramm der Städtebauförderung
Programm: Stadtumbau
Land: Sachsen

Lfd. Nr.	Stadt/Gemeinde Kreis Einwohnerzahl Leerstandsquote Förderung in	Bezeichnung der Maßnahme Größe des Gebietes (ha) Anzahl der WE	Bundesfinanzhilfe Stadtumbau		
			bis einschl. 2018 1000 Euro	Programmjahr 2019 1000 Euro	insgesamt 1000 Euro
Ruhende Maßnahmen					
257	Schöneck/Vogtl., Stadt / Vogtlandkreis 3.221 11.24 2005	Stadtumbaugebiet (2005-2010) 98,5 ha 1.660 WE im Gebiet	594,255		594,255
		davon Rückbau: betroffene WE: 0	224,900	0,000	224,900
		davon Aufwertung: davon Rückführung	369,355 0,000	0,000 0,000	369,355 0,000
		davon Sanierung, Sicherung:	0,000	0,000	0,000
258	Schönheide / Erzgebirgskreis 4.568 2.8 2007	Seko-Förderung (2007) 0 ha 0 WE im Gebiet	8,330		8,330
		davon Rückbau: betroffene WE: 0	0,000	0,000	0,000
		davon Aufwertung: davon Rückführung	8,330 0,000	0,000 0,000	8,330 0,000
		davon Sanierung, Sicherung:	0,000	0,000	0,000
259	Schwarzenberg/Erzgeb., Stadt / Erzgebirgskreis 17.391 8.32 2002	Neustadt (2002-2003, 2006-2011) 60 ha 500 WE im Gebiet	1.856,236		1.856,236
		davon Rückbau: betroffene WE: 0	74,550	0,000	74,550
		davon Aufwertung: davon Rückführung	1.781,686 0,000	0,000 0,000	1.781,686 0,000
		davon Sanierung, Sicherung:	0,000	0,000	0,000
260	Schwarzenberg/Erzgeb., Stadt / Erzgebirgskreis 17.391 8.32 2004	Heide (2004-2008) 40 ha 1.744 WE im Gebiet	116,710		116,710
		davon Rückbau: betroffene WE: 0	116,710	0,000	116,710
		davon Aufwertung: davon Rückführung	0,000 0,000	0,000 0,000	0,000 0,000
		davon Sanierung, Sicherung:	0,000	0,000	0,000



Bundesprogramm der Städtebauförderung
Programm: Stadtumbau
Land: Sachsen

Lfd. Nr.	Stadt/Gemeinde Kreis Einwohnerzahl Leerstandsquote Förderung in	Bezeichnung der Maßnahme Größe des Gebietes (ha) Anzahl der WE	Bundesfinanzhilfe Stadtumbau		
			bis einschl. 2018 1000 Euro	Programmjahr 2019 1000 Euro	insgesamt 1000 Euro
Ruhende Maßnahmen					
261	Schwarzenberg/Erzgeb., Stadt / Erzgebirgskreis 17.391 8.32 2004	Erla (2004, 2008) 30 ha 60 WE im Gebiet	100,570		100,570
		davon Rückbau: betroffene WE: 0	100,570	0,000	100,570
		davon Aufwertung:	0,000	0,000	0,000
		davon Rückführung	0,000	0,000	0,000
		davon Sanierung, Sicherung:	0,000	0,000	0,000
262	Schwarzenberg/Erzgeb., Stadt / Erzgebirgskreis 17.391 8.32 2002	Sonnenleithe (2002-2009) 42 ha 2.258 WE im Gebiet	3.651,884		3.651,884
		davon Rückbau: betroffene WE: 0	1.327,400	0,000	1.327,400
		davon Aufwertung:	1.591,967	0,000	1.591,967
		davon Rückführung	732,517	0,000	732,517
		davon Sanierung, Sicherung:	0,000	0,000	0,000
263	Spreetal / Bautzen 1.931 10.5 2004	Rückbaugesamt Spreetal (2004, 2006) 25,6 ha 46 WE im Gebiet	124,620		124,620
		davon Rückbau: betroffene WE: 0	124,620	0,000	124,620
		davon Aufwertung:	0,000	0,000	0,000
		davon Rückführung	0,000	0,000	0,000
		davon Sanierung, Sicherung:	0,000	0,000	0,000
264	Stollberg/Erzgeb., Stadt / Erzgebirgskreis 11.380 4.11 2002	Innenstadt (2002-2011) 99,7 ha 1.254 WE im Gebiet	4.028,811		4.028,811
		davon Rückbau: betroffene WE: 0	168,070	0,000	168,070
		davon Aufwertung:	3.811,095	0,000	3.811,095
		davon Rückführung	0,000	0,000	0,000
		davon Sanierung, Sicherung:	49,646	0,000	49,646



Bundesprogramm der Städtebauförderung
Programm: Stadtumbau
Land: Sachsen

Lfd. Nr.	Stadt/Gemeinde Kreis Einwohnerzahl Leerstandsquote Förderung in	Bezeichnung der Maßnahme Größe des Gebietes (ha) Anzahl der WE	Bundesfinanzhilfe Stadtumbau		
			bis einschl. 2018 1000 Euro	Programmjahr 2019 1000 Euro	insgesamt 1000 Euro
Ruhende Maßnahmen					
265	Stollberg/Erzgeb., Stadt / Erzgebirgskreis 11.380 4.11 2002	Albrecht-Dürer-Straße (2002-2010) 75 ha 1.017 WE im Gebiet	3.835,148		3.835,148
		davon Rückbau: betroffene WE: 0	822,575	0,000	822,575
		davon Aufwertung: davon Rückführung	3.012,573 0,000	0,000 0,000	3.012,573 0,000
		davon Sanierung, Sicherung:	0,000	0,000	0,000
266	Taucha, Stadt / Nordsachsen 15.128 15.55 2005	Zwicksche Siedlung (2005-2007) 18 ha 1.216 WE im Gebiet	221,430		221,430
		davon Rückbau: betroffene WE: 0	221,430	0,000	221,430
		davon Aufwertung: davon Rückführung	0,000 0,000	0,000 0,000	0,000 0,000
		davon Sanierung, Sicherung:	0,000	0,000	0,000
267	Thalheim/Erzgeb., Stadt / Erzgebirgskreis 6.457 5.68 2004	Stadtumbaugebiet Innenstadt (2004-2009) 25 ha 3.973 WE im Gebiet	158,300		158,300
		davon Rückbau: betroffene WE: 0	158,300	0,000	158,300
		davon Aufwertung: davon Rückführung	0,000 0,000	0,000 0,000	0,000 0,000
		davon Sanierung, Sicherung:	0,000	0,000	0,000
268	Tharandt, Stadt / Sächsische Schweiz- Osterzgebirge 5.412 6.68 2011	Dresdner Straße (2011-2016, 2018) 4,8 ha 125 WE im Gebiet	711,150	0,000	711,150
		davon Rückbau: betroffene WE: 0	0,000	0,000	0,000
		davon Aufwertung: davon Rückführung	711,150 0,000	0,000 0,000	711,150 0,000
		davon Sanierung, Sicherung:	0,000	0,000	0,000



Bundesprogramm der Städtebauförderung
Programm: Stadtumbau
Land: Sachsen

Lfd. Nr.	Stadt/Gemeinde Kreis Einwohnerzahl Leerstandsquote Förderung in	Bezeichnung der Maßnahme Größe des Gebietes (ha) Anzahl der WE	Bundesfinanzhilfe Stadtumbau		
			bis einschl. 2018	Programmjahr 2019	insgesamt
			1000 Euro	1000 Euro	1000 Euro
Ruhende Maßnahmen					
269	Torgau, Stadt / Nordsachsen 20.047 11 2002	Stadtumbaugebiet Torgau (2002-2010) 480 ha 8.500 WE im Gebiet	3.546,079		3.546,079
		davon Rückbau: betroffene WE: 0	1.249,495	0,000	1.249,495
		davon Aufwertung:	2.215,314	0,000	2.215,314
		davon Rückführung	81,270	0,000	81,270
		davon Sanierung, Sicherung:	0,000	0,000	0,000
270	Treuen, Stadt / Vogtlandkreis 8.037 2.91 2006	Stadtumbaugebiet Treuen (2006, 2018) 30 ha 325 WE im Gebiet	323,197	0,000	323,197
		davon Rückbau: betroffene WE: 0	0,000	0,000	0,000
		davon Aufwertung:	323,197	0,000	323,197
		davon Rückführung	0,000	0,000	0,000
		davon Sanierung, Sicherung:	0,000	0,000	0,000
271	Waldenburg, Stadt / Zwickau 4.104 9.43 2006	Roter Graben (2006-2007) 1,71 ha 136 WE im Gebiet	56,640		56,640
		davon Rückbau: betroffene WE: 0	56,640	0,000	56,640
		davon Aufwertung:	0,000	0,000	0,000
		davon Rückführung	0,000	0,000	0,000
		davon Sanierung, Sicherung:	0,000	0,000	0,000
272	Waldheim, Stadt / Mittelsachsen 9.082 15.76 2002	Stadtumbau Waldheim (2002, 2004-2011) 219 ha 4.204 WE im Gebiet	2.244,966		2.244,966
		davon Rückbau: betroffene WE: 0	510,065	0,000	510,065
		davon Aufwertung:	1.734,901	0,000	1.734,901
		davon Rückführung	0,000	0,000	0,000
		davon Sanierung, Sicherung:	0,000	0,000	0,000



Bundesprogramm der Städtebauförderung
Programm: Stadtumbau
Land: Sachsen

Lfd. Nr.	Stadt/Gemeinde Kreis Einwohnerzahl Leerstandsquote Förderung in	Bezeichnung der Maßnahme Größe des Gebietes (ha) Anzahl der WE	Bundesfinanzhilfe Stadtumbau		
			bis einschl. 2018	Programmjahr 2019	insgesamt
			1000 Euro	1000 Euro	1000 Euro
Ruhende Maßnahmen					
273	Weißwasser/O.L., Stadt / Görlitz 16.851 18.78 2002	Stadtumbaugebiet Weisswasser (2002-2010) 343,12 ha 5.920 WE im Gebiet	14.105,602		14.105,602
		davon Rückbau: betroffene WE: 0	6.331,590	0,000	6.331,590
		davon Aufwertung:	6.577,583	0,000	6.577,583
		davon Rückführung	1.196,429	0,000	1.196,429
		davon Sanierung, Sicherung:	0,000	0,000	0,000
274	Werdau, Stadt / Zwickau 21.039 7.89 2002	Am Brühl (2002-2004, 2008-2009) 21,2 ha 426 WE im Gebiet	334,335		334,335
		davon Rückbau: betroffene WE: 0	320,560	0,000	320,560
		davon Aufwertung:	0,000	0,000	0,000
		davon Rückführung	13,775	0,000	13,775
		davon Sanierung, Sicherung:	0,000	0,000	0,000
275	Werdau, Stadt / Zwickau 21.039 7.89 2002	Sorge (2002-2004, 2006-2009) 1 ha 426 WE im Gebiet	1.729,407		1.729,407
		davon Rückbau: betroffene WE: 0	1.079,130	0,000	1.079,130
		davon Aufwertung:	105,003	0,000	105,003
		davon Rückführung	545,274	0,000	545,274
		davon Sanierung, Sicherung:	0,000	0,000	0,000
276	Werdau, Stadt / Zwickau 21.039 7.89 2012	Sorge 2012 (2012-2013) 1 ha 396 WE im Gebiet	211,000		211,000
		davon Rückbau: betroffene WE: 0	166,000	0,000	166,000
		davon Aufwertung:	0,000	0,000	0,000
		davon Rückführung	45,000	0,000	45,000
		davon Sanierung, Sicherung:	0,000	0,000	0,000



Bundesprogramm der Städtebauförderung
Programm: Stadtumbau
Land: Sachsen

Lfd. Nr.	Stadt/Gemeinde Kreis Einwohnerzahl Leerstandsquote Förderung in	Bezeichnung der Maßnahme Größe des Gebietes (ha) Anzahl der WE	Bundesfinanzhilfe Stadtumbau		
			bis einschl. 2018 1000 Euro	Programmjahr 2019 1000 Euro	insgesamt 1000 Euro
Ruhende Maßnahmen					
277	Werdau, Stadt / Zwickau 21.039 7.89 2002	Nord (2002-2003, 2005-2007) 16 ha 335 WE im Gebiet	188,190		188,190
		davon Rückbau: betroffene WE: 0	188,190	0,000	188,190
		davon Aufwertung:	0,000	0,000	0,000
		davon Rückführung	0,000	0,000	0,000
		davon Sanierung, Sicherung:	0,000	0,000	0,000
278	Werdau, Stadt / Zwickau 21.039 7.89 2002	Südliche Innenstadt (2002, 2004, 2006-2011) 36,5 ha 426 WE im Gebiet	3.167,680		3.167,680
		davon Rückbau: betroffene WE: 0	330,231	0,000	330,231
		davon Aufwertung:	2.510,594	0,000	2.510,594
		davon Rückführung	0,000	0,000	0,000
		davon Sanierung, Sicherung:	326,855	0,000	326,855
279	Wildenfels, Stadt / Zwickau 3.709 1.67 2007	Seko-Förderung (2007) 0 ha 0 WE im Gebiet	7,000		7,000
		davon Rückbau: betroffene WE: 0	0,000	0,000	0,000
		davon Aufwertung:	7,000	0,000	7,000
		davon Rückführung	0,000	0,000	0,000
		davon Sanierung, Sicherung:	0,000	0,000	0,000
280	Wilkau-Haßlau, Stadt / Zwickau 10.281 13.9 2002	Stadtumbaugebiet Wilkau-Haßlau (2002-2004, 2006-2011) 58,8 ha 1.340 WE im Gebiet	2.089,571		2.089,571
		davon Rückbau: betroffene WE: 0	434,383	0,000	434,383
		davon Aufwertung:	1.655,188	0,000	1.655,188
		davon Rückführung	0,000	0,000	0,000
		davon Sanierung, Sicherung:	0,000	0,000	0,000



Bundesprogramm der Städtebauförderung
Programm: Stadtumbau
Land: Sachsen

Lfd. Nr.	Stadt/Gemeinde Kreis Einwohnerzahl Leerstandsquote Förderung in	Bezeichnung der Maßnahme Größe des Gebietes (ha) Anzahl der WE	Bundesfinanzhilfe Stadtumbau		
			bis einschl. 2018	Programmjahr 2019	insgesamt
			1000 Euro	1000 Euro	1000 Euro
Ruhende Maßnahmen					
281	Wilthen, Stadt / Bautzen 5.091 15.65 2002	Neubaugelbiet Schulstraße (2002-2010) 18,6 ha 1.632 WE im Gebiet	1.169,799		1.169,799
		davon Rückbau: betroffene WE: 0	873,780	0,000	873,780
		davon Aufwertung:	289,269	0,000	289,269
		davon Rückführung	6,750	0,000	6,750
		davon Sanierung, Sicherung:	0,000	0,000	0,000
282	Wurzen, Stadt / Leipzig 16.364 20.08 2002	Stadtteil 1 (2002-2003) 50 ha 1.594 WE im Gebiet	91,310		91,310
		davon Rückbau: betroffene WE: 0	91,310	0,000	91,310
		davon Aufwertung:	0,000	0,000	0,000
		davon Rückführung	0,000	0,000	0,000
		davon Sanierung, Sicherung:	0,000	0,000	0,000
283	Wurzen, Stadt / Leipzig 16.364 20.08 2002	Stadtteil 2 (2002-2008, 2010) 276 ha 6.433 WE im Gebiet	1.348,204		1.348,204
		davon Rückbau: betroffene WE: 0	793,880	0,000	793,880
		davon Aufwertung:	554,324	0,000	554,324
		davon Rückführung	0,000	0,000	0,000
		davon Sanierung, Sicherung:	0,000	0,000	0,000
284	Zeithain / Meißen 5.839 4.31 2003	Nikopoler Straße (2003) 9 ha 624 WE im Gebiet	0,795		0,795
		davon Rückbau: betroffene WE: 0	0,000	0,000	0,000
		davon Aufwertung:	0,795	0,000	0,795
		davon Rückführung	0,000	0,000	0,000
		davon Sanierung, Sicherung:	0,000	0,000	0,000



Bundesprogramm der Städtebauförderung

Programm: Stadtumbau

Land: Sachsen

Lfd. Nr.	Stadt/Gemeinde Kreis Einwohnerzahl Leerstandsquote Förderung in	Bezeichnung der Maßnahme Größe des Gebietes (ha) Anzahl der WE	Bundesfinanzhilfe Stadtumbau		
			bis einschl. 2018 1000 Euro	Programmjahr 2019 1000 Euro	insgesamt 1000 Euro
Ruhende Maßnahmen					
285	Zittau, Stadt / Görlitz 25.712 16.69 2005	Erhaltungsgebiet (2005-2007, 2011-2012) 66 ha 0 WE im Gebiet	1.821,111		1.821,111
		davon Rückbau: betroffene WE: 0	0,000	0,000	0,000
		davon Aufwertung:	92,932	0,000	92,932
		davon Rückführung	0,000	0,000	0,000
		davon Sanierung, Sicherung:	1.728,179	0,000	1.728,179
286	Zittau, Stadt / Görlitz 25.712 16.69 2003	Zittau Süd-Ost (2003-2010) 104,5 ha 3.187 WE im Gebiet	1.648,935		1.648,935
		davon Rückbau: betroffene WE: 0	1.297,805	0,000	1.297,805
		davon Aufwertung:	115,227	0,000	115,227
		davon Rückführung	235,903	0,000	235,903
		davon Sanierung, Sicherung:	0,000	0,000	0,000
287	Zschopau, Stadt / Erzgebirgskreis 9.538 6.26 2002	Wohngebiet August-Bebel-Str (2002-2003, 2005-2010) 20 ha 1.224 WE im Gebiet	867,436		867,436
		davon Rückbau: betroffene WE: 0	627,315	0,000	627,315
		davon Aufwertung:	232,621	0,000	232,621
		davon Rückführung	7,500	0,000	7,500
		davon Sanierung, Sicherung:	0,000	0,000	0,000
288	Zwickau, Stadt / Zwickau 91.123 17.2 2004	Niederplanitz/Oberplanitz (2004-2010) 939,4 ha 6.275 WE im Gebiet	3.162,456		3.162,456
		davon Rückbau: betroffene WE: 0	21,600	0,000	21,600
		davon Aufwertung:	3.140,856	0,000	3.140,856
		davon Rückführung	0,000	0,000	0,000
		davon Sanierung, Sicherung:	0,000	0,000	0,000



Bundesprogramm der Städtebauförderung
Programm: Stadtumbau
Land: Sachsen

Lfd. Nr.	Stadt/Gemeinde Kreis Einwohnerzahl Leerstandsquote Förderung in	Bezeichnung der Maßnahme Größe des Gebietes (ha) Anzahl der WE	Bundesfinanzhilfe Stadtumbau		
			bis einschl. 2018 1000 Euro	Programmjahr 2019 1000 Euro	insgesamt 1000 Euro
Ruhende Maßnahmen					
289	Zwickau, Stadt / Zwickau 91.123 17.2 2002	Eckersbach (2002-2011) 219,1 ha 7.246 WE im Gebiet	8.589,612		8.589,612
		davon Rückbau: betroffene WE: 0	7.241,727	0,000	7.241,727
		davon Aufwertung:	365,812	0,000	365,812
		davon Rückführung	982,073	0,000	982,073
		davon Sanierung, Sicherung:	0,000	0,000	0,000
290	Zwickau, Stadt / Zwickau 91.123 17.2 2002	Nordvorstadt (2002-2003, 2006-2011) 161,2 ha 6.351 WE im Gebiet	1.832,996		1.832,996
		davon Rückbau: betroffene WE: 0	0,000	0,000	0,000
		davon Aufwertung:	1.773,447	0,000	1.773,447
		davon Rückführung	0,000	0,000	0,000
		davon Sanierung, Sicherung:	59,549	0,000	59,549
291	Zwickau, Stadt / Zwickau 91.123 17.2 2002	Pölbitz (2002-2003) 317 ha 2.215 WE im Gebiet	1.727,166		1.727,166
		davon Rückbau: betroffene WE: 0	0,000	0,000	0,000
		davon Aufwertung:	1.727,166	0,000	1.727,166
		davon Rückführung	0,000	0,000	0,000
		davon Sanierung, Sicherung:	0,000	0,000	0,000
292	Zwickau, Stadt / Zwickau 91.123 17.2 2002	Neuplanitz (2002-2009) 120,7 ha 6.351 WE im Gebiet	4.343,093		4.343,093
		davon Rückbau: betroffene WE: 0	2.742,157	0,000	2.742,157
		davon Aufwertung:	0,000	0,000	0,000
		davon Rückführung	1.600,936	0,000	1.600,936
		davon Sanierung, Sicherung:	0,000	0,000	0,000



Bundesprogramm der Städtebauförderung
Programm: Stadtumbau
Land: Sachsen

Lfd. Nr.	Stadt/Gemeinde Kreis Einwohnerzahl Leerstandsquote Förderung in	Bezeichnung der Maßnahme Größe des Gebietes (ha) Anzahl der WE	Bundesfinanzhilfe Stadtumbau		
			bis einschl. 2018 1000 Euro	Programmjahr 2019 1000 Euro	insgesamt 1000 Euro
Ruhende Maßnahmen					
293	Zwickau, Stadt / Zwickau 91.123 17.2 2005	Stadtumbaugebiet Marienthal (2005) 902,8 ha 10.035 WE im Gebiet	117,920		117,920
		davon Rückbau:	117,920	0,000	117,920
		betroffene WE:	0		
		davon Aufwertung:	0,000	0,000	0,000
		davon Rückführung	0,000	0,000	0,000
		davon Sanierung, Sicherung:	0,000	0,000	0,000
Summe Sachsen	Anzahl ruhende Maßnahmen:	293	382.883,415	0,000	382.883,415
			199,011 *)		
		davon Rückbau:	0	168.952,359	0,000
		betroffene WE:	0		
		Rückführ. städt. Infrastruktur:	0	19.345,939	0,000
		davon Aufwertung:	0	182.228,120	0,000
		davon Sanierung, Sicherung:	0	12.356,997	0,000
		Zinsen:		199,011	

Bundesprogramm der Städtebauförderung
Programm: Stadtumbau
Land: Sachsen

		Bundesfinanzhilfe Stadtumbau			
		einschl. 2018	Programmjahr 2019	insgesamt	
		1000 Euro	1000 Euro	1000 Euro	
- Zusammenstellung -					
Summe laufende Maßnahmen	Anzahl:	102	207.711,404	35.634,000	243.345,404
davon Rückbau:		26	18.607,009	1.714,000	20.321,009
betroffene WE:		5.660			
Rückführ. städt. Infrastruktur:		10	11.506,328	2.114,000	13.620,328
davon Aufwertung:		87	166.444,149	30.803,000	197.247,149
davon Sanierung, Sicherung:		5	11.153,918	1.003,000	12.156,918
Zinsen:			177,918		
Summe ruhende Maßnahmen	Anzahl:	293	382.883,415	0,000	382.883,415
davon Rückbau:		0	168.952,359	0,000	168.952,359
betroffene WE:		0			
Rückführ. städt. Infrastruktur:		0	19.345,939	0,000	19.345,939
davon Aufwertung:		0	182.228,120	0,000	182.228,120
davon Sanierung, Sicherung:		0	12.356,997	0,000	12.356,997
Zinsen:			199,011		
Summe insgesamt Sachsen	Anzahl:	395	590.594,819	35.634,000	626.228,819
davon Rückbau:		26	187.559,368	1.714,000	189.273,368
betroffene WE:		5.660			
Rückführ. städt. Infrastruktur:		10	30.852,267	2.114,000	32.966,267
davon Aufwertung:		87	348.672,269	30.803,000	379.475,269
davon Sanierung, Sicherung:		5	23.510,915	1.003,000	24.513,915
Zinsen:			376,929		

Sachsen-Anhalt



Bundesprogramm der Städtebauförderung

Programm: Stadtumbau

Land: Sachsen-Anhalt

Lfd. Nr.	Stadt/Gemeinde Kreis Einwohnerzahl Leerstandsquote Förderung in	Bezeichnung der Maßnahme Größe des Gebietes (ha) Anzahl der WE	Bundesfinanzhilfe Stadtumbau		
			bis einschl. 2018	Programmjahr 2019	insgesamt
			1000 Euro	1000 Euro	1000 Euro
Laufende Maßnahmen					
1	Aken (Elbe), Stadt / Anhalt- Bitterfeld 7.799 8.1 2002	Stadtgebiet 1: Altstadt (2002-2003, 2005-2007, 2009, 2013, 2015-2016, 2018) 95 ha 1.833 WE im Gebiet	1.917,471	570,330	2.487,801
		davon Rückbau: betroffene WE: 0	16,740	0,000	16,740
		davon Aufwertung:	1.679,331	570,330	2.249,661
		davon Rückführung	221,400	0,000	221,400
		davon Sanierung, Sicherung:	0,000	0,000	0,000
2	Aschersleben, Stadt / Salzlandkreis 27.793 16.6 2002	BG Sanierung Innenstadtring (2002-2012, 2014) 119,4 ha 4.177 WE im Gebiet	6.484,592	1.158,315	7.642,907
		davon Rückbau: betroffene WE: 0	910,353	0,000	910,353
		davon Aufwertung:	4.221,314	307,240	4.528,554
		davon Rückführung	0,000	0,000	0,000
		davon Sanierung, Sicherung:	1.352,925	851,075	2.204,000
3	Bitterfeld-Wolfen, Stadt / Anhalt-Bitterfeld 40.480 18 2002	Nord (2002-2017, 2019) 229 ha 7.183 WE im Gebiet	13.777,582	154,030	13.931,612
		davon Rückbau: betroffene WE: 6651	12.097,877	144,865	12.242,742
		davon Aufwertung:	1.319,705	9,165	1.328,870
		davon Rückführung	360,000	0,000	360,000
		davon Sanierung, Sicherung:	0,000	0,000	0,000
4	Bitterfeld-Wolfen, Stadt / Anhalt-Bitterfeld 40.480 18 2018	Südliche Innenstadt (2018) 73,25 ha 1.409 WE im Gebiet	492,073	45,330	537,403
		davon Rückbau: betroffene WE: 0	0,000	0,000	0,000
		davon Aufwertung:	492,073	45,330	537,403
		davon Rückführung	0,000	0,000	0,000
		davon Sanierung, Sicherung:	0,000	0,000	0,000



Bundesprogramm der Städtebauförderung
Programm: Stadtumbau
Land: Sachsen-Anhalt

Lfd. Nr.	Stadt/Gemeinde Kreis Einwohnerzahl Leerstandsquote Förderung in	Bezeichnung der Maßnahme Größe des Gebietes (ha) Anzahl der WE	Bundesfinanzhilfe Stadtumbau		
			bis einschl. 2018 1000 Euro	Programmjahr 2019 1000 Euro	insgesamt 1000 Euro
Laufende Maßnahmen					
5	Bitterfeld-Wolfen, Stadt / Anhalt-Bitterfeld 40.480 18 2005	Mittlere Vorstadt (2005, 2015-2016, 2018) 50 ha 700 WE im Gebiet	183,930	176,870	360,800
		davon Rückbau: betroffene WE: 0	43,200	0,000	43,200
		davon Aufwertung:	140,730	176,870	317,600
		davon Rückführung	0,000	0,000	0,000
		davon Sanierung, Sicherung:	0,000	0,000	0,000
6	Bitterfeld-Wolfen, Stadt / Anhalt-Bitterfeld 40.480 18 2002	Nördliche Innenstadt, Dichterviertel (2002, 2004, 2007, 2011-2016, 2018) 64 ha 1.936 WE im Gebiet	803,720	13,000	816,720
		davon Rückbau: betroffene WE: 0	79,970	0,000	79,970
		davon Aufwertung:	710,000	13,000	723,000
		davon Rückführung	0,000	0,000	0,000
		davon Sanierung, Sicherung:	13,750	0,000	13,750
7	Blankenburg (Harz), Stadt / Harz 20.294 15 2002	Altstadt (2002, 2006, 2010) 17,7 ha 800 WE im Gebiet	1.819,575	160,715	1.980,290
		davon Rückbau: betroffene WE: 0	23,250	0,000	23,250
		davon Aufwertung:	12,500	0,000	12,500
		davon Rückführung	0,000	0,000	0,000
		davon Sanierung, Sicherung:	1.783,825	160,715	1.944,540
8	Burg, Stadt / Jerichower Land 22.970 14.8 2002	Innenstadt/West/Süd (2002) 255,77 ha 6.812 WE im Gebiet	8.532,963	972,040	9.505,003
		davon Rückbau: betroffene WE: 0	2.139,029	0,000	2.139,029
		davon Aufwertung:	4.632,734	972,040	5.604,774
		davon Rückführung	1.315,450	0,000	1.315,450
		davon Sanierung, Sicherung:	445,750	0,000	445,750



Bundesprogramm der Städtebauförderung
Programm: Stadtumbau
Land: Sachsen-Anhalt

Lfd. Nr.	Stadt/Gemeinde Kreis Einwohnerzahl Leerstandsquote Förderung in	Bezeichnung der Maßnahme Größe des Gebietes (ha) Anzahl der WE	Bundesfinanzhilfe Stadtumbau		
			bis einschl. 2018	Programmjahr 2019	insgesamt
			1000 Euro	1000 Euro	1000 Euro
Laufende Maßnahmen					
9	Coswig (Anhalt), Stadt / Wittenberg 12.184 8.4 2005	Coswig (Anhalt) (2005, 2010-2011, 2014-2016, 2019) 96 ha 2.860 WE im Gebiet	837,787	216,000	1.053,787
		davon Rückbau: betroffene WE: 0	291,160	0,000	291,160
		davon Aufwertung:	376,627	0,000	376,627
		davon Rückführung	0,000	216,000	216,000
		davon Sanierung, Sicherung:	170,000	0,000	170,000
10	Dessau-Roßlau, Stadt / Dessau-Roßlau, Stadt 82.919 13.4 2013	Zoberberg (2013-2017, 2019) 39,6 ha 2.079 WE im Gebiet	1.376,542	190,960	1.567,502
		davon Rückbau: betroffene WE: 879	1.361,047	190,960	1.552,007
		davon Aufwertung:	0,000	0,000	0,000
		davon Rückführung	15,495	0,000	15,495
		davon Sanierung, Sicherung:	0,000	0,000	0,000
11	Dessau-Roßlau, Stadt / Dessau-Roßlau, Stadt 82.919 13.4 2002	Innenstadt (2002-2017, 2019) 379,7 ha 15.442 WE im Gebiet	15.406,526	254,480	15.661,006
		davon Rückbau: betroffene WE: 230	6.421,688	135,995	6.557,683
		davon Aufwertung:	8.040,822	0,000	8.040,822
		davon Rückführung	338,416	85,985	424,401
		davon Sanierung, Sicherung:	605,600	32,500	638,100
12	Eisleben, Lutherstadt / Mansfeld-Südharz 24.198 8.8 2002	Altstadt (2002) 137,1 ha 3.737 WE im Gebiet	5.700,642	855,045	6.555,687
		davon Rückbau: betroffene WE: 0	284,831	0,000	284,831
		davon Aufwertung:	2.188,311	791,295	2.979,606
		davon Rückführung	0,000	0,000	0,000
		davon Sanierung, Sicherung:	3.227,500	63,750	3.291,250



Bundesprogramm der Städtebauförderung
Programm: Stadtumbau
Land: Sachsen-Anhalt

Lfd. Nr.	Stadt/Gemeinde Kreis Einwohnerzahl Leerstandsquote Förderung in	Bezeichnung der Maßnahme Größe des Gebietes (ha) Anzahl der WE	Bundesfinanzhilfe Stadtumbau		
			bis einschl. 2018	Programmjahr 2019	insgesamt
			1000 Euro	1000 Euro	1000 Euro
Laufende Maßnahmen					
13	Gardelegen, Hansestadt / Altmarkkreis Salzwedel 23.148 12.9 2003	"Schlüsselkorb" (2003-2008, 2013, 2015, 2019) 13,6 ha 680 WE im Gebiet	1.290,156	166,500	1.456,656
		davon Rückbau: betroffene WE: 0	583,791	0,000	583,791
		davon Aufwertung:	593,865	166,500	760,365
		davon Rückführung	112,500	0,000	112,500
		davon Sanierung, Sicherung:	0,000	0,000	0,000
14	Gardelegen, Hansestadt / Altmarkkreis Salzwedel 23.148 12.9 2002	Altstadt/Bahnhofsvorstadt (2002-2005, 2007-2010, 2012, 2014, 2017) 95 ha 1.547 WE im Gebiet	2.766,815	970,000	3.736,815
		davon Rückbau: betroffene WE: 0	175,392	0,000	175,392
		davon Aufwertung:	1.811,223	120,000	1.931,223
		davon Rückführung	0,000	0,000	0,000
		davon Sanierung, Sicherung:	780,200	850,000	1.630,200
15	Gardelegen, Hansestadt / Altmarkkreis Salzwedel 23.148 12.9 2007	Bertold-Brecht-Str/Str. d. Opfer d. Faschismus (2007, 2011-2012, 2017, 2019) 15,2 ha 563 WE im Gebiet	370,110	343,000	713,110
		davon Rückbau: betroffene WE: 0	36,960	0,000	36,960
		davon Aufwertung:	198,150	343,000	541,150
		davon Rückführung	135,000	0,000	135,000
		davon Sanierung, Sicherung:	0,000	0,000	0,000
16	Gräfenhainichen, Stadt / Wittenberg 11.944 19.1 2003	Siedlungsbau (III) (2003, 2006, 2019) 20 ha 1.152 WE im Gebiet	31,560	164,330	195,890
		davon Rückbau: betroffene WE: 0	9,030	0,000	9,030
		davon Aufwertung:	22,530	164,330	186,860
		davon Rückführung	0,000	0,000	0,000
		davon Sanierung, Sicherung:	0,000	0,000	0,000



Bundesprogramm der Städtebauförderung
Programm: Stadtumbau
Land: Sachsen-Anhalt

Lfd. Nr.	Stadt/Gemeinde Kreis Einwohnerzahl Leerstandsquote Förderung in	Bezeichnung der Maßnahme Größe des Gebietes (ha) Anzahl der WE	Bundesfinanzhilfe Stadtumbau		
			bis einschl. 2018 1000 Euro	Programmjahr 2019 1000 Euro	insgesamt 1000 Euro
Laufende Maßnahmen					
17	Halberstadt, Stadt / Harz 43.768 13.7 2002	Nordring-Innenstadt (2002-2005, 2007) 132,96 ha 5.728 WE im Gebiet	7.611,883	495,315	8.107,198
		davon Rückbau: betroffene WE: 1353	1.996,598	155,205	2.151,803
		davon Aufwertung:	1.004,070	0,000	1.004,070
		davon Rückführung	244,575	243,000	487,575
		davon Sanierung, Sicherung:	4.366,640	97,110	4.463,750
18	Haldensleben, Stadt / Börde 19.439 9.4 2003	Süd (2003, 2010, 2015, 2017) 134,7 ha 1.061 WE im Gebiet	1.210,053	16,840	1.226,893
		davon Rückbau: betroffene WE: 0	62,670	0,000	62,670
		davon Aufwertung:	1.147,383	16,840	1.164,223
		davon Rückführung	0,000	0,000	0,000
		davon Sanierung, Sicherung:	0,000	0,000	0,000
19	Haldensleben, Stadt / Börde 19.439 9.4 2003	Altstadt (2003, 2005-2008, 2010-2014, 2016) 26,6 ha 1.592 WE im Gebiet	2.415,352	57,305	2.472,657
		davon Rückbau: betroffene WE: 0	30,810	0,000	30,810
		davon Aufwertung:	1.937,542	57,305	1.994,847
		davon Rückführung	0,000	0,000	0,000
		davon Sanierung, Sicherung:	447,000	0,000	447,000
20	Halle (Saale), Stadt / Halle (Saale), Stadt 236.991 9.2 2002	Heide Nord (2002-2007, 2009-2010, 2012-2013, 2017, 2019) 82 ha 4.188 WE im Gebiet	2.666,130	234,000	2.900,130
		davon Rückbau: betroffene WE: 0	1.784,419	0,000	1.784,419
		davon Aufwertung:	208,596	84,000	292,596
		davon Rückführung	673,115	150,000	823,115
		davon Sanierung, Sicherung:	0,000	0,000	0,000



Bundesprogramm der Städtebauförderung
Programm: Stadtumbau
Land: Sachsen-Anhalt

Lfd. Nr.	Stadt/Gemeinde Kreis Einwohnerzahl Leerstandsquote Förderung in	Bezeichnung der Maßnahme Größe des Gebietes (ha) Anzahl der WE	Bundesfinanzhilfe Stadtumbau		
			bis einschl. 2018 1000 Euro	Programmjahr 2019 1000 Euro	insgesamt 1000 Euro
Laufende Maßnahmen					
21	Halle (Saale), Stadt / Halle (Saale), Stadt 236.991 9.2 2002	Nördliche Innenstadt (2002-2003, 2005) 272 ha 10.155 WE im Gebiet	11.712,375	534,460	12.246,835
		davon Rückbau: betroffene WE: 0	526,530	0,000	526,530
		davon Aufwertung:	8.295,365	384,460	8.679,825
		davon Rückführung	0,000	0,000	0,000
		davon Sanierung, Sicherung:	2.890,480	150,000	3.040,480
22	Halle (Saale), Stadt / Halle (Saale), Stadt 236.991 9.2 2003	Südliche Innenstadt (2003) 411 ha 18.517 WE im Gebiet	9.189,116	323,303	9.512,419
		davon Rückbau: betroffene WE: 0	1.490,858	0,000	1.490,858
		davon Aufwertung:	4.741,015	323,303	5.064,318
		davon Rückführung	240,583	0,000	240,583
		davon Sanierung, Sicherung:	2.716,660	0,000	2.716,660
23	Halle (Saale), Stadt / Halle (Saale), Stadt 236.991 9.2 2002	Neustadt (2002) 682,8 ha 29.864 WE im Gebiet	12.352,902	1.621,410	13.974,312
		davon Rückbau: betroffene WE: 0	8.200,950	0,000	8.200,950
		davon Aufwertung:	2.362,828	1.242,685	3.605,513
		davon Rückführung	1.789,124	378,725	2.167,849
		davon Sanierung, Sicherung:	0,000	0,000	0,000
24	Halle (Saale), Stadt / Halle (Saale), Stadt 236.991 9.2 2002	Silberhöhe (2002-2009, 2011, 2014, 2017) 218,3 ha 9.208 WE im Gebiet	9.137,681	418,905	9.556,586
		davon Rückbau: betroffene WE: 5543	8.320,228	68,880	8.389,108
		davon Aufwertung:	533,450	73,600	607,050
		davon Rückführung	284,003	276,425	560,428
		davon Sanierung, Sicherung:	0,000	0,000	0,000



Bundesprogramm der Städtebauförderung
Programm: Stadtumbau
Land: Sachsen-Anhalt

Lfd. Nr.	Stadt/Gemeinde Kreis Einwohnerzahl Leerstandsquote Förderung in	Bezeichnung der Maßnahme Größe des Gebietes (ha) Anzahl der WE	Bundesfinanzhilfe Stadtumbau		
			bis einschl. 2018 1000 Euro	Programmjahr 2019 1000 Euro	insgesamt 1000 Euro
Laufende Maßnahmen					
25	Harzgerode, Stadt / Harz 8.068 9.47 2019	Harzgerode OT (2019) 44,5 ha 301 WE im Gebiet	0,000	84,000	84,000
		davon Rückbau: betroffene WE: 40	0,000	84,000	84,000
		davon Aufwertung:	0,000	0,000	0,000
		davon Rückführung	0,000	0,000	0,000
		davon Sanierung, Sicherung:	0,000	0,000	0,000
26	Havelberg, Hansestadt / Stendal 6.619 13 2002	Stadtumbau-Ost (2002-2004, 2007-2014, 2017, 2019) 71 ha 3.277 WE im Gebiet	1.434,386	34,000	1.468,386
		davon Rückbau: betroffene WE: 0	153,936	0,000	153,936
		davon Aufwertung:	1.280,450	34,000	1.314,450
		davon Rückführung	0,000	0,000	0,000
		davon Sanierung, Sicherung:	0,000	0,000	0,000
27	Hettstedt, Stadt / Mansfeld- Südharz 14.533 13.7 2007	Ortskern (2007, 2009-2011, 2014, 2016) 27,8 ha 460 WE im Gebiet	1.302,153	350,500	1.652,653
		davon Rückbau: betroffene WE: 0	0,000	0,000	0,000
		davon Aufwertung:	1.302,153	350,500	1.652,653
		davon Rückführung	0,000	0,000	0,000
		davon Sanierung, Sicherung:	0,000	0,000	0,000
28	Hettstedt, Stadt / Mansfeld- Südharz 14.533 13.7 2003	Burgörner Altdorf / Molmeck (2003, 2007-2008, 2010-2012, 2014-2016, 2018) 67 ha 578 WE im Gebiet	820,580	194,000	1.014,580
		davon Rückbau: betroffene WE: 0	0,000	0,000	0,000
		davon Aufwertung:	820,580	194,000	1.014,580
		davon Rückführung	0,000	0,000	0,000
		davon Sanierung, Sicherung:	0,000	0,000	0,000



Bundesprogramm der Städtebauförderung
Programm: Stadtumbau
Land: Sachsen-Anhalt

Lfd. Nr.	Stadt/Gemeinde Kreis Einwohnerzahl Leerstandsquote Förderung in	Bezeichnung der Maßnahme Größe des Gebietes (ha) Anzahl der WE	Bundesfinanzhilfe Stadtumbau		
			bis einschl. 2018	Programmjahr 2019	insgesamt
			1000 Euro	1000 Euro	1000 Euro
Laufende Maßnahmen					
29	Hettstedt, Stadt / Mansfeld-Südharz 14.533 13.7 2005	WG II und III (2005-2011, 2013, 2017, 2019) 67 ha 2.858 WE im Gebiet	1.432,730	199,190	1.631,920
		davon Rückbau: betroffene WE: 795	1.191,180	92,190	1.283,370
		davon Aufwertung:	241,550	107,000	348,550
		davon Rückführung	0,000	0,000	0,000
		davon Sanierung, Sicherung:	0,000	0,000	0,000
30	Hohemölsen, Stadt / Burgenlandkreis 9.822 5.4 2002	Nord (2002-2005, 2009-2010, 2012-2013, 2015) 17,2 ha 830 WE im Gebiet	1.510,607	158,875	1.669,482
		davon Rückbau: betroffene WE: 264	334,895	60,550	395,445
		davon Aufwertung:	1.175,712	98,325	1.274,037
		davon Rückführung	0,000	0,000	0,000
		davon Sanierung, Sicherung:	0,000	0,000	0,000
31	Hohemölsen, Stadt / Burgenlandkreis 9.822 5.4 2002	Innenstadt (2002-2004, 2007, 2017) 25 ha 608 WE im Gebiet	535,586	36,665	572,251
		davon Rückbau: betroffene WE: 0	65,754	0,000	65,754
		davon Aufwertung:	469,832	36,665	506,497
		davon Rückführung	0,000	0,000	0,000
		davon Sanierung, Sicherung:	0,000	0,000	0,000
32	Klötze, Stadt / Altmarkkreis Salzwedel 10.284 14.1 2006	An der Wasserfahrt/Am Hegelfeld (2006-2010, 2012, 2016-2017, 2019) 53,98 ha 1.013 WE im Gebiet	1.961,693	100,000	2.061,693
		davon Rückbau: betroffene WE: 0	406,080	0,000	406,080
		davon Aufwertung:	727,763	100,000	827,763
		davon Rückführung	827,850	0,000	827,850
		davon Sanierung, Sicherung:	0,000	0,000	0,000



Bundesprogramm der Städtebauförderung
Programm: Stadtumbau
Land: Sachsen-Anhalt

Lfd. Nr.	Stadt/Gemeinde Kreis Einwohnerzahl Leerstandsquote Förderung in	Bezeichnung der Maßnahme Größe des Gebietes (ha) Anzahl der WE	Bundesfinanzhilfe Stadtumbau		
			bis einschl. 2018	Programmjahr 2019	insgesamt
			1000 Euro	1000 Euro	1000 Euro
Laufende Maßnahmen					
33	Klötze, Stadt / Altmarkkreis Salzwedel 10.284 14.1 2002	Zentrum/Bahnhofsumfeld (2002-2003, 2005, 2009-2010, 2012, 2014) 88,7 ha 840 WE im Gebiet	1.099,840	300,000	1.399,840
		davon Rückbau: betroffene WE: 0	28,740	0,000	28,740
		davon Aufwertung:	1.071,100	300,000	1.371,100
		davon Rückführung	0,000	0,000	0,000
		davon Sanierung, Sicherung:	0,000	0,000	0,000
34	Köthen (Anhalt), Stadt / Anhalt-Bitterfeld 26.519 11.9 2002	BG X-XI "Rüsternbreite" (2002-2003, 2005-2012, 2014, 2016-2017, 2019) 100,7 ha 4.376 WE im Gebiet	2.367,000	102,000	2.469,000
		davon Rückbau: betroffene WE: 0	1.693,010	0,000	1.693,010
		davon Aufwertung:	673,990	102,000	775,990
		davon Rückführung	0,000	0,000	0,000
		davon Sanierung, Sicherung:	0,000	0,000	0,000
35	Magdeburg, Landeshauptstadt / Magdeburg, Landeshauptstadt 235.723 9.3 2002	Altstadt (2002-2005, 2007) 376,9 ha 10.167 WE im Gebiet	10.995,697	334,950	11.330,647
		davon Rückbau: betroffene WE: 0	943,470	0,000	943,470
		davon Aufwertung:	8.898,502	6,000	8.904,502
		davon Rückführung	65,030	0,000	65,030
		davon Sanierung, Sicherung:	1.088,695	328,950	1.417,645
36	Magdeburg, Landeshauptstadt / Magdeburg, Landeshauptstadt 235.723 9.3 2002	Sudenburg (2002-2003, 2005-2007, 2010-2012, 2014) 529,1 ha 11.528 WE im Gebiet	2.156,952	734,365	2.891,317
		davon Rückbau: betroffene WE: 752	973,996	349,365	1.323,361
		davon Aufwertung:	1.049,206	285,000	1.334,206
		davon Rückführung	33,750	0,000	33,750
		davon Sanierung, Sicherung:	100,000	100,000	200,000



Bundesprogramm der Städtebauförderung
Programm: Stadtumbau
Land: Sachsen-Anhalt

Lfd. Nr.	Stadt/Gemeinde Kreis Einwohnerzahl Leerstandsquote Förderung in	Bezeichnung der Maßnahme Größe des Gebietes (ha) Anzahl der WE	Bundesfinanzhilfe Stadtumbau		
			bis einschl. 2018	Programmjahr 2019	insgesamt
			1000 Euro	1000 Euro	1000 Euro
Laufende Maßnahmen					
37	Magdeburg, Landeshauptstadt / Magdeburg, Landeshauptstadt 235.723 9.3 2002	Stadtfeld (2002) 800,24 ha 24.303 WE im Gebiet davon Rückbau: betroffene WE: 0 davon Aufwertung: davon Rückführung davon Sanierung, Sicherung:	2.048,840	16,700	2.065,540
			75,930	0,000	75,930
			1.322,180	16,700	1.338,880
			37,230	0,000	37,230
			613,500	0,000	613,500
38	Magdeburg, Landeshauptstadt / Magdeburg, Landeshauptstadt 235.723 9.3 2002	Südost (2002-2003, 2005-2009, 2011) 2.053,55 ha 11.308 WE im Gebiet davon Rückbau: betroffene WE: 0 davon Aufwertung: davon Rückführung davon Sanierung, Sicherung:	4.516,265	797,000	5.313,265
			141,060	0,000	141,060
			2.910,755	697,000	3.607,755
			2,700	0,000	2,700
			1.461,750	100,000	1.561,750
39	Magdeburg, Landeshauptstadt / Magdeburg, Landeshauptstadt 235.723 9.3 2013	Werder, Cracau, Brückfeld (2013, 2016) 766 ha 8.729 WE im Gebiet davon Rückbau: betroffene WE: 0 davon Aufwertung: davon Rückführung davon Sanierung, Sicherung:	1.808,713	266,680	2.075,393
			0,000	0,000	0,000
			1.779,463	266,680	2.046,143
			0,000	0,000	0,000
			29,250	0,000	29,250
40	Magdeburg, Landeshauptstadt / Magdeburg, Landeshauptstadt 235.723 9.3 2002	Neu Olvenstedt (2002) 336,69 ha 7.056 WE im Gebiet davon Rückbau: betroffene WE: 6147 davon Aufwertung: davon Rückführung davon Sanierung, Sicherung:	10.989,230	193,990	11.183,220
			10.106,232	108,990	10.215,222
			407,012	85,000	492,012
			305,986	0,000	305,986
			170,000	0,000	170,000



Bundesprogramm der Städtebauförderung
Programm: Stadtumbau
Land: Sachsen-Anhalt

Lfd. Nr.	Stadt/Gemeinde Kreis Einwohnerzahl Leerstandsquote Förderung in	Bezeichnung der Maßnahme Größe des Gebietes (ha) Anzahl der WE	Bundesfinanzhilfe Stadtumbau		
			bis einschl. 2018	Programmjahr 2019	insgesamt
			1000 Euro	1000 Euro	1000 Euro
Laufende Maßnahmen					
41	Magdeburg, Landeshauptstadt / Magdeburg, Landeshauptstadt 235.723 9.3 2005	Reform (2005-2015, 2017) 319,13 ha 7.229 WE im Gebiet	3.987,610	175,000	4.162,610
		davon Rückbau: betroffene WE: 0	2.031,296	0,000	2.031,296
		davon Aufwertung:	1.151,979	175,000	1.326,979
		davon Rückführung	14,535	0,000	14,535
		davon Sanierung, Sicherung:	789,800	0,000	789,800
42	Merseburg, Stadt / Saalekreis 34.052 11.6 2003	Mitte/Zentrum (2003-2011, 2013-2014, 2016, 2018) 349,58 ha 9.139 WE im Gebiet	7.777,932	150,495	7.928,427
		davon Rückbau: betroffene WE: 2674	4.424,575	150,495	4.575,070
		davon Aufwertung:	3.353,357	0,000	3.353,357
		davon Rückführung	0,000	0,000	0,000
		davon Sanierung, Sicherung:	0,000	0,000	0,000
43	Naumburg (Saale), Stadt / Burgenlandkreis 33.012 17.8 2002	Fördergebiet I - Innenstadt (2002) 322,06 ha 8.975 WE im Gebiet	8.472,774	1.032,000	9.504,774
		davon Rückbau: betroffene WE: 0	884,982	0,000	884,982
		davon Aufwertung:	5.260,542	0,000	5.260,542
		davon Rückführung	0,000	0,000	0,000
		davon Sanierung, Sicherung:	2.327,250	1.032,000	3.359,250
44	Oranienbaum-Wörlitz, Stadt / Wittenberg 8.980 28.2 2019	Vockerode "Alter Ortskern" (2019) 20 ha 754 WE im Gebiet	0,000	281,000	281,000
		davon Rückbau: betroffene WE: 150	0,000	281,000	281,000
		davon Aufwertung:	0,000	0,000	0,000
		davon Rückführung	0,000	0,000	0,000
		davon Sanierung, Sicherung:	0,000	0,000	0,000



Bundesprogramm der Städtebauförderung
Programm: Stadtumbau
Land: Sachsen-Anhalt

Lfd. Nr.	Stadt/Gemeinde Kreis Einwohnerzahl Leerstandsquote Förderung in	Bezeichnung der Maßnahme Größe des Gebietes (ha) Anzahl der WE	Bundesfinanzhilfe Stadtumbau		
			bis einschl. 2018 1000 Euro	Programmjahr 2019 1000 Euro	insgesamt 1000 Euro
Laufende Maßnahmen					
45	Oschersleben (Bode), Stadt / Börde 19.883 11.1 2003	Altstadtkern (2003-2005, 2009) 74,54 ha 2.006 WE im Gebiet	4.264,284	130,865	4.395,149
		davon Rückbau: betroffene WE: 0	102,949	0,000	102,949
		davon Aufwertung:	2.298,975	0,000	2.298,975
		davon Rückführung	53,330	0,000	53,330
		davon Sanierung, Sicherung:	1.809,030	130,865	1.939,895
46	Osterburg (Altmark), Hansestadt / Stendal 10.076 13.3 2002	Altstadt (2002-2003, 2007, 2009, 2011-2017, 2019) 45,7 ha 2.287 WE im Gebiet	2.628,216	140,000	2.768,216
		davon Rückbau: betroffene WE: 0	0,000	0,000	0,000
		davon Aufwertung:	1.786,716	140,000	1.926,716
		davon Rückführung	0,000	0,000	0,000
		davon Sanierung, Sicherung:	841,500	0,000	841,500
47	Quedlinburg, Stadt / Harz 24.555 11.4 2005	Sanierungsgebiet (2005, 2008, 2010) 180 ha 7.204 WE im Gebiet	5.134,360	950,000	6.084,360
		davon Rückbau: betroffene WE: 0	73,740	0,000	73,740
		davon Aufwertung:	628,060	550,000	1.178,060
		davon Rückführung	0,000	0,000	0,000
		davon Sanierung, Sicherung:	4.432,560	400,000	4.832,560
48	Quedlinburg, Stadt / Harz 24.555 11.4 2009	Süderstadt (2009, 2012-2013, 2016-2017, 2019) 81,5 ha 2.390 WE im Gebiet	306,624	30,000	336,624
		davon Rückbau: betroffene WE: 0	168,420	0,000	168,420
		davon Aufwertung:	37,059	30,000	67,059
		davon Rückführung	0,000	0,000	0,000
		davon Sanierung, Sicherung:	101,145	0,000	101,145



Bundesprogramm der Städtebauförderung
Programm: Stadtumbau
Land: Sachsen-Anhalt

Lfd. Nr.	Stadt/Gemeinde Kreis Einwohnerzahl Leerstandsquote Förderung in	Bezeichnung der Maßnahme Größe des Gebietes (ha) Anzahl der WE	Bundesfinanzhilfe Stadtumbau		
			bis einschl. 2018	Programmjahr 2019	insgesamt
			1000 Euro	1000 Euro	1000 Euro
Laufende Maßnahmen					
49	Quedlinburg, Stadt / Harz 24.555 11.4 2005	Kleers (2005, 2008, 2017, 2019) 38 ha 1.830 WE im Gebiet	609,026	1.221,550	1.830,576
		davon Rückbau: betroffene WE: 0	406,085	0,000	406,085
		davon Aufwertung:	202,941	1.221,550	1.424,491
		davon Rückführung	0,000	0,000	0,000
		davon Sanierung, Sicherung:	0,000	0,000	0,000
50	Salzwedel, Hansestadt / Altmarkkreis Salzwedel 24.410 12.9 2011	Stadtkern (2011-2015, 2017) 52 ha 1.024 WE im Gebiet	1.066,670	389,000	1.455,670
		davon Rückbau: betroffene WE: 0	0,000	0,000	0,000
		davon Aufwertung:	635,110	0,000	635,110
		davon Rückführung	0,000	0,000	0,000
		davon Sanierung, Sicherung:	431,560	389,000	820,560
51	Schönebeck (Elbe), Stadt / Salzlandkreis 31.366 16.7 2002	Mitte 2 (2002-2007, 2009-2016, 2018) 180,38 ha 6.097 WE im Gebiet	2.269,696	374,265	2.643,961
		davon Rückbau: betroffene WE: 0	924,597	0,000	924,597
		davon Aufwertung:	1.345,099	374,265	1.719,364
		davon Rückführung	0,000	0,000	0,000
		davon Sanierung, Sicherung:	0,000	0,000	0,000
52	Schönebeck (Elbe), Stadt / Salzlandkreis 31.366 16.7 2019	Moskauer Straße (2019) 14 ha 1.406 WE im Gebiet	0,000	176,140	176,140
		davon Rückbau: betroffene WE: 20	0,000	44,440	44,440
		davon Aufwertung:	0,000	131,700	131,700
		davon Rückführung	0,000	0,000	0,000
		davon Sanierung, Sicherung:	0,000	0,000	0,000



Bundesprogramm der Städtebauförderung
Programm: Stadtumbau
Land: Sachsen-Anhalt

Lfd. Nr.	Stadt/Gemeinde Kreis Einwohnerzahl Leerstandsquote Förderung in	Bezeichnung der Maßnahme Größe des Gebietes (ha) Anzahl der WE	Bundesfinanzhilfe Stadtumbau		
			bis einschl. 2018 1000 Euro	Programmjahr 2019 1000 Euro	insgesamt 1000 Euro
Laufende Maßnahmen					
53	Staßfurt, Stadt / Salzlandkreis 26.634 16.3 2002	Altstadt-Mitte/Kernstadt (2002-2009, 2011, 2013) 163 ha 3.576 WE im Gebiet	4.304,036	137,865	4.441,901
		davon Rückbau: betroffene WE: 0	258,677	0,000	258,677
		davon Aufwertung:	3.870,359	137,865	4.008,224
		davon Rückführung	0,000	0,000	0,000
		davon Sanierung, Sicherung:	175,000	0,000	175,000
54	Stendal, Hansestadt / Stendal 40.269 16 2002	Stadtsee (2002-2013, 2015-2016, 2018) 150 ha 7.358 WE im Gebiet	6.153,757	661,410	6.815,167
		davon Rückbau: betroffene WE: 2755	4.789,472	63,910	4.853,382
		davon Aufwertung:	1.220,735	555,000	1.775,735
		davon Rückführung	143,550	0,000	143,550
		davon Sanierung, Sicherung:	0,000	42,500	42,500
55	Tangerhütte, Stadt / Stendal 11.007 14.4 2004	Nord-West (2004-2005, 2009, 2011-2012, 2016, 2019) 23,7 ha 924 WE im Gebiet	474,211	69,040	543,251
		davon Rückbau: betroffene WE: 272	384,221	69,040	453,261
		davon Aufwertung:	89,990	0,000	89,990
		davon Rückführung	0,000	0,000	0,000
		davon Sanierung, Sicherung:	0,000	0,000	0,000
56	Thale, Stadt / Harz 17.639 11.6 2017	Stadtzentrum und Oberstadt (2017) 109,45 ha 2.229 WE im Gebiet	2.654,850	475,479	3.130,329
		davon Rückbau: betroffene WE: 0	0,000	0,000	0,000
		davon Aufwertung:	1.476,700	475,479	1.952,179
		davon Rückführung	0,000	0,000	0,000
		davon Sanierung, Sicherung:	1.178,150	0,000	1.178,150



Bundesprogramm der Städtebauförderung
Programm: Stadtumbau
Land: Sachsen-Anhalt

Lfd. Nr.	Stadt/Gemeinde Kreis Einwohnerzahl Leerstandsquote Förderung in	Bezeichnung der Maßnahme Größe des Gebietes (ha) Anzahl der WE	Bundesfinanzhilfe Stadtumbau		
			bis einschl. 2018	Programmjahr 2019	insgesamt
			1000 Euro	1000 Euro	1000 Euro
Laufende Maßnahmen					
57	Wernigerode, Stadt / Harz 33.108 7 2002	Stadtfeld (2002, 2012, 2019) 37 ha 2.118 WE im Gebiet	120,600	98,890	219,490
		davon Rückbau: betroffene WE: 135	120,600	98,890	219,490
		davon Aufwertung:	0,000	0,000	0,000
		davon Rückführung	0,000	0,000	0,000
		davon Sanierung, Sicherung:	0,000	0,000	0,000
58	Wernigerode, Stadt / Harz 33.108 7 2006	Altstadt (2006-2007, 2010-2016, 2018) 116 ha 3.126 WE im Gebiet	1.056,800	100,000	1.156,800
		davon Rückbau: betroffene WE: 0	0,000	0,000	0,000
		davon Aufwertung:	646,800	100,000	746,800
		davon Rückführung	0,000	0,000	0,000
		davon Sanierung, Sicherung:	410,000	0,000	410,000
59	Wittenberg, Lutherstadt / Wittenberg 46.475 10.4 2002	Altstadt (2002-2003, 2005) 69 ha 1.485 WE im Gebiet	9.018,049	348,523	9.366,572
		davon Rückbau: betroffene WE: 0	0,000	0,000	0,000
		davon Aufwertung:	6.575,319	246,173	6.821,492
		davon Rückführung	2.230,650	0,000	2.230,650
		davon Sanierung, Sicherung:	212,080	102,350	314,430
60	Wolmirstedt, Stadt / Börde 11.620 9.5 2003	Stadtkern (2003-2006, 2008-2011, 2013-2015, 2017) 59,5 ha 2.384 WE im Gebiet	4.091,876	256,685	4.348,561
		davon Rückbau: betroffene WE: 0	1.047,165	0,000	1.047,165
		davon Aufwertung:	2.851,891	178,830	3.030,721
		davon Rückführung	0,000	0,000	0,000
		davon Sanierung, Sicherung:	192,820	77,855	270,675



Bundesprogramm der Städtebauförderung
Programm: Stadtumbau
Land: Sachsen-Anhalt

Lfd. Nr.	Stadt/Gemeinde Kreis Einwohnerzahl Leerstandsquote Förderung in	Bezeichnung der Maßnahme Größe des Gebietes (ha) Anzahl der WE	Bundesfinanzhilfe Stadtumbau		
			bis einschl. 2018 1000 Euro	Programmjahr 2019 1000 Euro	insgesamt 1000 Euro
Laufende Maßnahmen					
61	Zeitz, Stadt / Burgenlandkreis 29.052 26 2003	Fördergebiet 1 (2003) 99 ha 4.903 WE im Gebiet	3.932,437	87,750	4.020,187
		davon Rückbau: betroffene WE: 0	210,935	0,000	210,935
		davon Aufwertung:	3.161,357	0,000	3.161,357
		davon Rückführung	0,000	0,000	0,000
		davon Sanierung, Sicherung:	560,145	87,750	647,895
62	Zerbst/Anhalt, Stadt / Anhalt-Bitterfeld 22.055 9.1 2002	Innenstadt / Mitte (2002-2008, 2014-2017, 2019) 101 ha 3.312 WE im Gebiet	2.952,597	62,645	3.015,242
		davon Rückbau: betroffene WE: 0	1.035,251	0,000	1.035,251
		davon Aufwertung:	1.410,346	0,000	1.410,346
		davon Rückführung	0,000	0,000	0,000
		davon Sanierung, Sicherung:	507,000	62,645	569,645
Summe Sachsen-Anhalt	Anzahl laufende Maßnahmen:	62	234.344,213	21.364,000	255.708,213
	davon Rückbau:	16	79.864,629	2.098,775	81.963,404
	betroffene WE:	28660			
	Rückführ. städt. Infrastruktur:	6	9.444,272	1.350,135	10.794,407
	davon Aufwertung:	47	108.803,747	12.856,025	121.659,772
	davon Sanierung, Sicherung:	19	36.231,565	5.059,065	41.290,630



Bundesprogramm der Städtebauförderung
Programm: Stadtumbau
Land: Sachsen-Anhalt

Lfd. Nr.	Stadt/Gemeinde Kreis Einwohnerzahl Leerstandsquote Förderung in	Bezeichnung der Maßnahme Größe des Gebietes (ha) Anzahl der WE	Bundesfinanzhilfe Stadtumbau		
			bis einschl. 2018	Programmjahr 2019	insgesamt
			1000 Euro	1000 Euro	1000 Euro
Ruhende Maßnahmen					
1	Aken (Elbe), Stadt / Anhalt-Bitterfeld 7.799 10 2009	Mennewitz (2009) 7,4 ha 27 WE im Gebiet	19,320		19,320
		davon Rückbau: betroffene WE: 0	19,320	0,000	19,320
		davon Aufwertung:	0,000	0,000	0,000
		davon Rückführung	0,000	0,000	0,000
		davon Sanierung, Sicherung:	0,000	0,000	0,000
2	Aken (Elbe), Stadt / Anhalt-Bitterfeld 7.799 10 2005	Dessauer Chaussee/Dessauer Landstraße (2005-2006, 2010) 16,5 ha 960 WE im Gebiet	338,910		338,910
		davon Rückbau: betroffene WE: 0	338,910	0,000	338,910
		davon Aufwertung:	0,000	0,000	0,000
		davon Rückführung	0,000	0,000	0,000
		davon Sanierung, Sicherung:	0,000	0,000	0,000
3	Annaburg, Stadt / Wittenberg 6.932 0 2010	Prettin Schulstraße 2 - 10 (2010) 0,1 ha 55 WE im Gebiet	66,270		66,270
		davon Rückbau: betroffene WE: 0	66,270	0,000	66,270
		davon Aufwertung:	0,000	0,000	0,000
		davon Rückführung	0,000	0,000	0,000
		davon Sanierung, Sicherung:	0,000	0,000	0,000
4	Arneburg, Stadt / Stendal 1.528 20.1 2009	Iden Entwicklungsgebiet 4 (2009) 25 ha 144 WE im Gebiet	87,500		87,500
		davon Rückbau: betroffene WE: 0	87,500	0,000	87,500
		davon Aufwertung:	0,000	0,000	0,000
		davon Rückführung	0,000	0,000	0,000
		davon Sanierung, Sicherung:	0,000	0,000	0,000



Bundesprogramm der Städtebauförderung
Programm: Stadtumbau
Land: Sachsen-Anhalt

Lfd. Nr.	Stadt/Gemeinde Kreis Einwohnerzahl Leerstandsquote Förderung in	Bezeichnung der Maßnahme Größe des Gebietes (ha) Anzahl der WE	Bundesfinanzhilfe Stadtumbau		
			bis einschl. 2018	Programmjahr 2019	insgesamt
			1000 Euro	1000 Euro	1000 Euro
Ruhende Maßnahmen					
5	Aschersleben, Stadt / Salzlandkreis 27.793 16.6 2003	BG I: H.-Welz-Str. (2003-2006) 11,75 ha 879 WE im Gebiet	892,372		892,372
		davon Rückbau: betroffene WE: 0	892,372	0,000	892,372
		davon Aufwertung:	0,000	0,000	0,000
		davon Rückführung	0,000	0,000	0,000
		davon Sanierung, Sicherung:	0,000	0,000	0,000
6	Aschersleben, Stadt / Salzlandkreis 27.793 16.6 2009	BG Nord 2 - Johannisvorstadt (2009) 30,58 ha 1.132 WE im Gebiet	105,660		105,660
		davon Rückbau: betroffene WE: 0	105,660	0,000	105,660
		davon Aufwertung:	0,000	0,000	0,000
		davon Rückführung	0,000	0,000	0,000
		davon Sanierung, Sicherung:	0,000	0,000	0,000
7	Aschersleben, Stadt / Salzlandkreis 27.793 16.6 2008	BG VI/ Nord 1 - Königsauer Viertel (2008-2010, 2012-2013, 2015) 25,7 ha 1.538 WE im Gebiet	440,640		440,640
		davon Rückbau: betroffene WE: 0	440,640	0,000	440,640
		davon Aufwertung:	0,000	0,000	0,000
		davon Rückführung	0,000	0,000	0,000
		davon Sanierung, Sicherung:	0,000	0,000	0,000
8	Bad Dürrenberg, Stadt / Saalekreis 11.763 11.1 2005	Altstadt/Neue Siedlung (2005-2006) 87,1 ha 2.389 WE im Gebiet	238,160		238,160
		davon Rückbau: betroffene WE: 0	228,810	0,000	228,810
		davon Aufwertung:	9,350	0,000	9,350
		davon Rückführung	0,000	0,000	0,000
		davon Sanierung, Sicherung:	0,000	0,000	0,000



Bundesprogramm der Städtebauförderung
Programm: Stadtumbau
Land: Sachsen-Anhalt

Lfd. Nr.	Stadt/Gemeinde Kreis Einwohnerzahl Leerstandsquote Förderung in	Bezeichnung der Maßnahme Größe des Gebietes (ha) Anzahl der WE	Bundesfinanzhilfe Stadtumbau		
			bis einschl. 2018	Programmjahr 2019	insgesamt
			1000 Euro	1000 Euro	1000 Euro
Ruhende Maßnahmen					
9	Barby, Stadt / Salzlandkreis 8.665 14.5 2005	Altstadtkern u. Pömm. Str. (2005-2006, 2010) 166 ha 2.384 WE im Gebiet	212,014		212,014
		davon Rückbau: betroffene WE: 0	202,014	0,000	202,014
		davon Aufwertung:	10,000	0,000	10,000
		davon Rückführung	0,000	0,000	0,000
		davon Sanierung, Sicherung:	0,000	0,000	0,000
10	Bernburg (Saale), Stadt / Salzlandkreis 33.920 9.6 2005	Stadterweiterung nach 1900 (2005) 95,9 ha 4.084 WE im Gebiet	155,000		155,000
		davon Rückbau: betroffene WE: 0	0,000	0,000	0,000
		davon Aufwertung:	155,000	0,000	155,000
		davon Rückführung	0,000	0,000	0,000
		davon Sanierung, Sicherung:	0,000	0,000	0,000
11	Bernburg (Saale), Stadt / Salzlandkreis 33.920 9.6 2011	Siedlung Schulze-Boysen (2011, 2013) 5 ha 319 WE im Gebiet	316,950		316,950
		davon Rückbau: betroffene WE: 0	316,950	0,000	316,950
		davon Aufwertung:	0,000	0,000	0,000
		davon Rückführung	0,000	0,000	0,000
		davon Sanierung, Sicherung:	0,000	0,000	0,000
12	Bernburg (Saale), Stadt / Salzlandkreis 33.920 9.6 2005	Großsiedlung Süd/West (2005-2010, 2012) 16,5 ha 1.022 WE im Gebiet	1.832,409		1.832,409
		davon Rückbau: betroffene WE: 0	1.832,409	0,000	1.832,409
		davon Aufwertung:	0,000	0,000	0,000
		davon Rückführung	0,000	0,000	0,000
		davon Sanierung, Sicherung:	0,000	0,000	0,000



Bundesprogramm der Städtebauförderung
Programm: Stadtumbau
Land: Sachsen-Anhalt

Lfd. Nr.	Stadt/Gemeinde Kreis Einwohnerzahl Leerstandsquote Förderung in	Bezeichnung der Maßnahme Größe des Gebietes (ha) Anzahl der WE	Bundesfinanzhilfe Stadtumbau		
			bis einschl. 2018 1000 Euro	Programmjahr 2019 1000 Euro	insgesamt 1000 Euro
Ruhende Maßnahmen					
13	Bernburg (Saale), Stadt / Salzlandkreis 33.920 9.6 2002	Bergstadt (2002-2003, 2005-2007, 2009-2012, 2015, 2017) 20 ha 842 WE im Gebiet	2.676,180		2.676,180
		davon Rückbau: betroffene WE: 0	0,000	0,000	0,000
		davon Aufwertung:	2.594,180	0,000	2.594,180
		davon Rückführung	0,000	0,000	0,000
		davon Sanierung, Sicherung:	82,000	0,000	82,000
14	Bernburg (Saale), Stadt / Salzlandkreis 33.920 9.6 2010	Stadterweiterung ab 1870 (2010) 90 ha 0 WE im Gebiet	102,200		102,200
		davon Rückbau: betroffene WE: 0	0,000	0,000	0,000
		davon Aufwertung:	102,200	0,000	102,200
		davon Rückführung	0,000	0,000	0,000
		davon Sanierung, Sicherung:	0,000	0,000	0,000
15	Bernburg (Saale), Stadt / Salzlandkreis 33.920 9.6 2014	Zepziger Weg (2014, 2016, 2018) 5 ha 1.378 WE im Gebiet	822,810		822,810
		davon Rückbau: betroffene WE: 0	822,810	0,000	822,810
		davon Aufwertung:	0,000	0,000	0,000
		davon Rückführung	0,000	0,000	0,000
		davon Sanierung, Sicherung:	0,000	0,000	0,000
16	Bernburg (Saale), Stadt / Salzlandkreis 33.920 9.6 2002	Talstadt (2002-2003, 2011, 2013-2018) 56,4 ha 2.016 WE im Gebiet	810,000		810,000
		davon Rückbau: betroffene WE: 0	0,000	0,000	0,000
		davon Aufwertung:	258,500	0,000	258,500
		davon Rückführung	0,000	0,000	0,000
		davon Sanierung, Sicherung:	551,500	0,000	551,500



Bundesprogramm der Städtebauförderung
Programm: Stadtumbau
Land: Sachsen-Anhalt

Lfd. Nr.	Stadt/Gemeinde Kreis Einwohnerzahl Leerstandsquote Förderung in	Bezeichnung der Maßnahme Größe des Gebietes (ha) Anzahl der WE	Bundesfinanzhilfe Stadtumbau		
			bis einschl. 2018	Programmjahr 2019	insgesamt
			1000 Euro	1000 Euro	1000 Euro
Ruhende Maßnahmen					
17	Bitterfeld-Wolfen, Stadt / Anhalt-Bitterfeld 40.480 18 2007	Kraftwerkssiedlung (2007, 2015-2016) 258 ha 937 WE im Gebiet	70,072		70,072
		davon Rückbau: betroffene WE: 0	70,072	0,000	70,072
		davon Aufwertung:	0,000	0,000	0,000
		davon Rückführung	0,000	0,000	0,000
		davon Sanierung, Sicherung:	0,000	0,000	0,000
18	Bitterfeld-Wolfen, Stadt / Anhalt-Bitterfeld 40.480 18 2017	Gagfah-Siedlung Greppin (2017) 7 ha 368 WE im Gebiet	340,075		340,075
		davon Rückbau: betroffene WE: 0	340,075	0,000	340,075
		davon Aufwertung:	0,000	0,000	0,000
		davon Rückführung	0,000	0,000	0,000
		davon Sanierung, Sicherung:	0,000	0,000	0,000
19	Bitterfeld-Wolfen, Stadt / Anhalt-Bitterfeld 40.480 16.4 2018	Länderviertel (2018) 43,31 ha 780 WE im Gebiet	167,965		167,965
		davon Rückbau: betroffene WE: 0	0,000	0,000	0,000
		davon Aufwertung:	167,965	0,000	167,965
		davon Rückführung	0,000	0,000	0,000
		davon Sanierung, Sicherung:	0,000	0,000	0,000
20	Bitterfeld-Wolfen, Stadt / Anhalt-Bitterfeld 40.480 18 2003	Innenstadt (2003, 2007-2008, 2013-2015, 2017-2018) 73 ha 1.409 WE im Gebiet	1.256,540		1.256,540
		davon Rückbau: betroffene WE: 0	131,340	0,000	131,340
		davon Aufwertung:	738,595	0,000	738,595
		davon Rückführung	386,605	0,000	386,605
		davon Sanierung, Sicherung:	0,000	0,000	0,000

Bundesprogramm der Städtebauförderung
Programm: Stadtumbau
Land: Sachsen-Anhalt

Lfd. Nr.	Stadt/Gemeinde Kreis Einwohnerzahl Leerstandsquote Förderung in	Bezeichnung der Maßnahme Größe des Gebietes (ha) Anzahl der WE	Bundesfinanzhilfe Stadtumbau		
			bis einschl. 2018 1000 Euro	Programmjahr 2019 1000 Euro	insgesamt 1000 Euro
Ruhende Maßnahmen					
21	Bitterfeld-Wolfen, Stadt / Anhalt-Bitterfeld 40.480 16.4 2015	Krondorfer Gebiet (2015, 2018) 26,14 ha 1.326 WE im Gebiet	115,735		115,735
		davon Rückbau: betroffene WE: 0	0,000	0,000	0,000
		davon Aufwertung:	115,735	0,000	115,735
		davon Rückführung	0,000	0,000	0,000
		davon Sanierung, Sicherung:	0,000	0,000	0,000
22	Bitterfeld-Wolfen, Stadt / Anhalt-Bitterfeld 40.480 18 2005	Musikerviertel (2005, 2015) 28 ha 431 WE im Gebiet	155,528		155,528
		davon Rückbau: betroffene WE: 0	155,528	0,000	155,528
		davon Aufwertung:	0,000	0,000	0,000
		davon Rückführung	0,000	0,000	0,000
		davon Sanierung, Sicherung:	0,000	0,000	0,000
23	Bitterfeld-Wolfen, Stadt / Anhalt-Bitterfeld 40.480 18 2017	Anhaltsiedlung Bitterfeld (2017) 39 ha 1.358 WE im Gebiet	49,350		49,350
		davon Rückbau: betroffene WE: 0	49,350	0,000	49,350
		davon Aufwertung:	0,000	0,000	0,000
		davon Rückführung	0,000	0,000	0,000
		davon Sanierung, Sicherung:	0,000	0,000	0,000
24	Bitterfeld-Wolfen, Stadt / Anhalt-Bitterfeld 40.480 18 2018	Innenstadt und Goitzsche (2018) 70 ha 4.916 WE im Gebiet	64,019		64,019
		davon Rückbau: betroffene WE: 0	0,000	0,000	0,000
		davon Aufwertung:	64,019	0,000	64,019
		davon Rückführung	0,000	0,000	0,000
		davon Sanierung, Sicherung:	0,000	0,000	0,000



Bundesprogramm der Städtebauförderung
Programm: Stadtumbau
Land: Sachsen-Anhalt

Lfd. Nr.	Stadt/Gemeinde Kreis Einwohnerzahl Leerstandsquote Förderung in	Bezeichnung der Maßnahme Größe des Gebietes (ha) Anzahl der WE	Bundesfinanzhilfe Stadtumbau		
			bis einschl. 2018	Programmjahr 2019	insgesamt
			1000 Euro	1000 Euro	1000 Euro
Ruhende Maßnahmen					
25	Blankenburg (Harz), Stadt / Harz 20.294 15 2009	Gewerbegebiet Oesig (2009) 68 ha 344 WE im Gebiet	136,250		136,250
		davon Rückbau: betroffene WE: 0	111,750	0,000	111,750
		davon Aufwertung:	24,500	0,000	24,500
		davon Rückführung	0,000	0,000	0,000
		davon Sanierung, Sicherung:	0,000	0,000	0,000
26	Blankenburg (Harz), Stadt / Harz 20.294 15 2003	Post/Thiepark (2003, 2008-2012, 2014-2016) 37 ha 581 WE im Gebiet	470,750		470,750
		davon Rückbau: betroffene WE: 0	47,370	0,000	47,370
		davon Aufwertung:	83,380	0,000	83,380
		davon Rückführung	0,000	0,000	0,000
		davon Sanierung, Sicherung:	340,000	0,000	340,000
27	Blankenburg (Harz), Stadt / Harz 20.294 18 2018	Oesig-Geschosswohnungsbau (2018) 6,33 ha 268 WE im Gebiet	97,290		97,290
		davon Rückbau: betroffene WE: 31	97,290	0,000	97,290
		davon Aufwertung:	0,000	0,000	0,000
		davon Rückführung	0,000	0,000	0,000
		davon Sanierung, Sicherung:	0,000	0,000	0,000
28	Börde-Hakel / Salzlandkreis 3.104 10 2010	Verbandsgemeinde Egelter Mulde OT Hakeborn (2010) 12,54 ha 0 WE im Gebiet	23,130		23,130
		davon Rückbau: betroffene WE: 0	23,130	0,000	23,130
		davon Aufwertung:	0,000	0,000	0,000
		davon Rückführung	0,000	0,000	0,000
		davon Sanierung, Sicherung:	0,000	0,000	0,000



Bundesprogramm der Städtebauförderung
Programm: Stadtumbau
Land: Sachsen-Anhalt

Lfd. Nr.	Stadt/Gemeinde Kreis Einwohnerzahl Leerstandsquote Förderung in	Bezeichnung der Maßnahme Größe des Gebietes (ha) Anzahl der WE	Bundesfinanzhilfe Stadtumbau		
			bis einschl. 2018 1000 Euro	Programmjahr 2019 1000 Euro	insgesamt 1000 Euro
Ruhende Maßnahmen					
29	Bördeland / Salzlandkreis 7.641 17.85 2012	Gemeinde Bördeland (2012) 128 ha 392 WE im Gebiet	64,252		64,252
		davon Rückbau: betroffene WE: 0	64,252	0,000	64,252
		davon Aufwertung:	0,000	0,000	0,000
		davon Rückführung	0,000	0,000	0,000
		davon Sanierung, Sicherung:	0,000	0,000	0,000
30	Braunsbedra, Stadt / Saalekreis 11.167 2 2005	Parksiedlung (2005, 2014) 70 ha 2.245 WE im Gebiet	163,170		163,170
		davon Rückbau: betroffene WE: 0	163,170	0,000	163,170
		davon Aufwertung:	0,000	0,000	0,000
		davon Rückführung	0,000	0,000	0,000
		davon Sanierung, Sicherung:	0,000	0,000	0,000
31	Burg, Stadt / Jerichower Land 22.970 16.7 2002	Nord-West (2002, 2010) 10,45 ha 316 WE im Gebiet	384,931		384,931
		davon Rückbau: betroffene WE: 0	368,788	0,000	368,788
		davon Aufwertung:	16,143	0,000	16,143
		davon Rückführung	0,000	0,000	0,000
		davon Sanierung, Sicherung:	0,000	0,000	0,000
32	Calbe (Saale), Stadt / Salzlandkreis 8.994 13.3 2004	Große Mühlenbreite (2004, 2011, 2013) 4,7 ha 480 WE im Gebiet	214,359		214,359
		davon Rückbau: betroffene WE: 0	120,510	0,000	120,510
		davon Aufwertung:	93,849	0,000	93,849
		davon Rückführung	0,000	0,000	0,000
		davon Sanierung, Sicherung:	0,000	0,000	0,000



Bundesprogramm der Städtebauförderung
Programm: Stadtumbau
Land: Sachsen-Anhalt

Lfd. Nr.	Stadt/Gemeinde Kreis Einwohnerzahl Leerstandsquote Förderung in	Bezeichnung der Maßnahme Größe des Gebietes (ha) Anzahl der WE	Bundesfinanzhilfe Stadtumbau		
			bis einschl. 2018	Programmjahr 2019	insgesamt
			1000 Euro	1000 Euro	1000 Euro
Ruhende Maßnahmen					
33	Calbe (Saale), Stadt / Salzlandkreis 8.994 13.3 2004	Altstadt (2004, 2013-2016, 2018) 82 ha 1.664 WE im Gebiet	748,021		748,021
		davon Rückbau: betroffene WE: 0	43,740	0,000	43,740
		davon Aufwertung:	447,616	0,000	447,616
		davon Rückführung	0,000	0,000	0,000
		davon Sanierung, Sicherung:	256,665	0,000	256,665
34	Calbe (Saale), Stadt / Salzlandkreis 8.994 13.3 2004	Kleine Mühlenbreite (2004) 4 ha 494 WE im Gebiet	229,245		229,245
		davon Rückbau: betroffene WE: 0	229,245	0,000	229,245
		davon Aufwertung:	0,000	0,000	0,000
		davon Rückführung	0,000	0,000	0,000
		davon Sanierung, Sicherung:	0,000	0,000	0,000
35	Dessau-Roßlau, Stadt / Dessau-Roßlau, Stadt 82.919 13.4 2005	Rodleben (2005) 8 ha 196 WE im Gebiet	36,720		36,720
		davon Rückbau: betroffene WE: 0	36,720	0,000	36,720
		davon Aufwertung:	0,000	0,000	0,000
		davon Rückführung	0,000	0,000	0,000
		davon Sanierung, Sicherung:	0,000	0,000	0,000
36	Dessau-Roßlau, Stadt / Dessau-Roßlau, Stadt 82.919 13.4 2002	Österreich-Viertel (2002, 2009, 2012) 36,7 ha 2.527 WE im Gebiet	485,056		485,056
		davon Rückbau: betroffene WE: 0	452,206	0,000	452,206
		davon Aufwertung:	4,500	0,000	4,500
		davon Rückführung	28,350	0,000	28,350
		davon Sanierung, Sicherung:	0,000	0,000	0,000



Bundesprogramm der Städtebauförderung
Programm: Stadtumbau
Land: Sachsen-Anhalt

Lfd. Nr.	Stadt/Gemeinde Kreis Einwohnerzahl Leerstandsquote Förderung in	Bezeichnung der Maßnahme Größe des Gebietes (ha) Anzahl der WE	Bundesfinanzhilfe Stadtumbau		
			bis einschl. 2018 1000 Euro	Programmjahr 2019 1000 Euro	insgesamt 1000 Euro
Ruhende Maßnahmen					
37	Dessau-Roßlau, Stadt / Dessau-Roßlau, Stadt 82.919 13.4 2002	Elballee (2002-2003, 2005, 2012-2014, 2016, 2018) 25,2 ha 798 WE im Gebiet	955,670		955,670
		davon Rückbau: betroffene WE: 0	784,134	0,000	784,134
		davon Aufwertung:	158,160	0,000	158,160
		davon Rückführung	13,376	0,000	13,376
		davon Sanierung, Sicherung:	0,000	0,000	0,000
38	Dessau-Roßlau, Stadt / Dessau-Roßlau, Stadt 82.919 13.4 2002	Paulick-Ring/Nordstraße (2002-2004, 2006, 2018) 37,6 ha 1.133 WE im Gebiet	691,922		691,922
		davon Rückbau: betroffene WE: 0	79,038	0,000	79,038
		davon Aufwertung:	520,506	0,000	520,506
		davon Rückführung	92,378	0,000	92,378
		davon Sanierung, Sicherung:	0,000	0,000	0,000
39	Dessau-Roßlau, Stadt / Dessau-Roßlau, Stadt 82.919 13.4 2002	Westliche Altstadt (2002, 2009) 101 ha 2.330 WE im Gebiet	704,625		704,625
		davon Rückbau: betroffene WE: 0	33,465	0,000	33,465
		davon Aufwertung:	671,160	0,000	671,160
		davon Rückführung	0,000	0,000	0,000
		davon Sanierung, Sicherung:	0,000	0,000	0,000
40	Dessau-Roßlau, Stadt / Dessau-Roßlau, Stadt 82.919 13.4 2002	Biethe (2002-2003) 122,6 ha 1.720 WE im Gebiet	307,315		307,315
		davon Rückbau: betroffene WE: 0	78,148	0,000	78,148
		davon Aufwertung:	229,167	0,000	229,167
		davon Rückführung	0,000	0,000	0,000
		davon Sanierung, Sicherung:	0,000	0,000	0,000



Bundesprogramm der Städtebauförderung
Programm: Stadtumbau
Land: Sachsen-Anhalt

Lfd. Nr.	Stadt/Gemeinde Kreis Einwohnerzahl Leerstandsquote Förderung in	Bezeichnung der Maßnahme Größe des Gebietes (ha) Anzahl der WE	Bundesfinanzhilfe Stadtumbau		
			bis einschl. 2018	Programmjahr 2019	insgesamt
			1000 Euro	1000 Euro	1000 Euro
Ruhende Maßnahmen					
41	Dessau-Roßlau, Stadt / Dessau-Roßlau, Stadt 82.919 13.4 2004	Ebertallee (2004-2005) 4,8 ha 212 WE im Gebiet	368,212		368,212
		davon Rückbau: betroffene WE: 0	368,212	0,000	368,212
		davon Aufwertung:	0,000	0,000	0,000
		davon Rückführung	0,000	0,000	0,000
		davon Sanierung, Sicherung:	0,000	0,000	0,000
42	Eisleben, Lutherstadt / Mansfeld-Südharz 24.198 8.8 2003	Raimeser Str./Sonnenweg (2003-2004) 16 ha 640 WE im Gebiet	182,065		182,065
		davon Rückbau: betroffene WE: 0	67,065	0,000	67,065
		davon Aufwertung:	115,000	0,000	115,000
		davon Rückführung	0,000	0,000	0,000
		davon Sanierung, Sicherung:	0,000	0,000	0,000
43	Eisleben, Lutherstadt / Mansfeld-Südharz 24.198 8.8 2004	Helbraer Str./Gerbstedter Str. (2004, 2006, 2009) 63 ha 2.500 WE im Gebiet	676,312		676,312
		davon Rückbau: betroffene WE: 0	435,219	0,000	435,219
		davon Aufwertung:	94,593	0,000	94,593
		davon Rückführung	146,500	0,000	146,500
		davon Sanierung, Sicherung:	0,000	0,000	0,000
44	Gardelegen, Hansestadt / Altmarkkreis Salzwedel 23.148 12.9 2013	Mieste (2013) 85 ha 285 WE im Gebiet	41,000		41,000
		davon Rückbau: betroffene WE: 0	0,000	0,000	0,000
		davon Aufwertung:	41,000	0,000	41,000
		davon Rückführung	0,000	0,000	0,000
		davon Sanierung, Sicherung:	0,000	0,000	0,000



Bundesprogramm der Städtebauförderung
Programm: Stadtumbau
Land: Sachsen-Anhalt

Lfd. Nr.	Stadt/Gemeinde Kreis Einwohnerzahl Leerstandsquote Förderung in	Bezeichnung der Maßnahme Größe des Gebietes (ha) Anzahl der WE	Bundesfinanzhilfe Stadtumbau		
			bis einschl. 2018 1000 Euro	Programmjahr 2019 1000 Euro	insgesamt 1000 Euro
Ruhende Maßnahmen					
45	Genthin, Stadt / Jerichower Land 14.610 9.4 2003	Bergzower Str. (2003) 6 ha 74 WE im Gebiet	58,000		58,000
		davon Rückbau: betroffene WE: 0	58,000	0,000	58,000
		davon Aufwertung:	0,000	0,000	0,000
		davon Rückführung	0,000	0,000	0,000
		davon Sanierung, Sicherung:	0,000	0,000	0,000
46	Genthin, Stadt / Jerichower Land 14.610 9.4 2003	Wagnerstr. (2003) 3,3 ha 666 WE im Gebiet	96,392		96,392
		davon Rückbau: betroffene WE: 0	96,392	0,000	96,392
		davon Aufwertung:	0,000	0,000	0,000
		davon Rückführung	0,000	0,000	0,000
		davon Sanierung, Sicherung:	0,000	0,000	0,000
47	Genthin, Stadt / Jerichower Land 14.610 9.4 2002	Heinigtenweg (2002) 3 ha 240 WE im Gebiet	63,840		63,840
		davon Rückbau: betroffene WE: 0	63,840	0,000	63,840
		davon Aufwertung:	0,000	0,000	0,000
		davon Rückführung	0,000	0,000	0,000
		davon Sanierung, Sicherung:	0,000	0,000	0,000
48	Genthin, Stadt / Jerichower Land 14.610 9.4 2014	Altstadt (2014, 2017-2018) 55,56 ha 982 WE im Gebiet	789,665		789,665
		davon Rückbau: betroffene WE: 0	0,000	0,000	0,000
		davon Aufwertung:	179,665	0,000	179,665
		davon Rückführung	0,000	0,000	0,000
		davon Sanierung, Sicherung:	610,000	0,000	610,000



Bundesprogramm der Städtebauförderung
Programm: Stadtumbau
Land: Sachsen-Anhalt

Lfd. Nr.	Stadt/Gemeinde Kreis Einwohnerzahl Leerstandsquote Förderung in	Bezeichnung der Maßnahme Größe des Gebietes (ha) Anzahl der WE	Bundesfinanzhilfe Stadtumbau		
			bis einschl. 2018 1000 Euro	Programmjahr 2019 1000 Euro	insgesamt 1000 Euro
Ruhende Maßnahmen					
49	Genthin, Stadt / Jerichower Land 14.610 9.4 2002	S7 Umlandstraße (2002-2008, 2013, 2015-2016) 15,7 ha 694 WE im Gebiet	1.512,422		1.512,422
		davon Rückbau: betroffene WE: 0	1.458,762	0,000	1.458,762
		davon Aufwertung:	53,660	0,000	53,660
		davon Rückführung	0,000	0,000	0,000
		davon Sanierung, Sicherung:	0,000	0,000	0,000
50	Genthin, Stadt / Jerichower Land 14.610 9.4 2013	S8 Einsteinstraße (2013, 2016) 9 ha 311 WE im Gebiet	448,404		448,404
		davon Rückbau: betroffene WE: 0	448,404	0,000	448,404
		davon Aufwertung:	0,000	0,000	0,000
		davon Rückführung	0,000	0,000	0,000
		davon Sanierung, Sicherung:	0,000	0,000	0,000
51	Genthin, Stadt / Jerichower Land 14.610 9.4 2005	S6 Baumschulenweg (2005-2006) 3,5 ha 336 WE im Gebiet	154,238		154,238
		davon Rückbau: betroffene WE: 0	154,238	0,000	154,238
		davon Aufwertung:	0,000	0,000	0,000
		davon Rückführung	0,000	0,000	0,000
		davon Sanierung, Sicherung:	0,000	0,000	0,000
52	Gommern, Stadt / Jerichower Land 10.540 2.5 2007	Magdeburger Chaussee (2007, 2014) 17,1 ha 312 WE im Gebiet	390,460		390,460
		davon Rückbau: betroffene WE: 0	138,660	0,000	138,660
		davon Aufwertung:	251,800	0,000	251,800
		davon Rückführung	0,000	0,000	0,000
		davon Sanierung, Sicherung:	0,000	0,000	0,000



Bundesprogramm der Städtebauförderung
Programm: Stadtumbau
Land: Sachsen-Anhalt

Lfd. Nr.	Stadt/Gemeinde Kreis Einwohnerzahl Leerstandsquote Förderung in	Bezeichnung der Maßnahme Größe des Gebietes (ha) Anzahl der WE	Bundesfinanzhilfe Stadtumbau		
			bis einschl. 2018 1000 Euro	Programmjahr 2019 1000 Euro	insgesamt 1000 Euro
Ruhende Maßnahmen					
53	Gräfenhainichen, Stadt / Wittenberg 11.944 19.1 2004	Altstadt (I) (2004, 2011) 23 ha 298 WE im Gebiet	72,888		72,888
		davon Rückbau: betroffene WE: 0	30,558	0,000	30,558
		davon Aufwertung:	42,330	0,000	42,330
		davon Rückführung	0,000	0,000	0,000
		davon Sanierung, Sicherung:	0,000	0,000	0,000
54	Gräfenhainichen, Stadt / Wittenberg 11.944 19.1 2004	Neubauviertel (II) (2004-2012, 2014, 2017) 33 ha 1.461 WE im Gebiet	2.325,961		2.325,961
		davon Rückbau: betroffene WE: 0	1.060,522	0,000	1.060,522
		davon Aufwertung:	1.265,439	0,000	1.265,439
		davon Rückführung	0,000	0,000	0,000
		davon Sanierung, Sicherung:	0,000	0,000	0,000
55	Halberstadt, Stadt / Harz 43.768 13.7 2012	Östliche Friedenstraße (2012, 2014-2016) 7,45 ha 368 WE im Gebiet	1.672,330		1.672,330
		davon Rückbau: betroffene WE: 0	0,000	0,000	0,000
		davon Aufwertung:	124,330	0,000	124,330
		davon Rückführung	0,000	0,000	0,000
		davon Sanierung, Sicherung:	1.548,000	0,000	1.548,000
56	Halberstadt, Stadt / Harz 43.768 13.7 2003	Ebereschenhof (2003, 2005-2006, 2010-2014, 2016) 9,57 ha 237 WE im Gebiet	1.060,684		1.060,684
		davon Rückbau: betroffene WE: 0	174,684	0,000	174,684
		davon Aufwertung:	286,350	0,000	286,350
		davon Rückführung	0,000	0,000	0,000
		davon Sanierung, Sicherung:	599,650	0,000	599,650



Bundesprogramm der Städtebauförderung
Programm: Stadtumbau
Land: Sachsen-Anhalt

Lfd. Nr.	Stadt/Gemeinde Kreis Einwohnerzahl Leerstandsquote Förderung in	Bezeichnung der Maßnahme Größe des Gebietes (ha) Anzahl der WE	Bundesfinanzhilfe Stadtumbau		
			bis einschl. 2018	Programmjahr 2019	insgesamt
			1000 Euro	1000 Euro	1000 Euro
Ruhende Maßnahmen					
57	Halberstadt, Stadt / Harz 43.768 13.7 2004	Bahnhofsvorstadt R.-Wagner-Str. (2004-2006, 2008-2009, 2011, 2017) 62,33 ha 3.180 WE im Gebiet	2.556,107		2.556,107
		davon Rückbau: betroffene WE: 0	2.358,737	0,000	2.358,737
		davon Aufwertung:	197,370	0,000	197,370
		davon Rückführung	0,000	0,000	0,000
		davon Sanierung, Sicherung:	0,000	0,000	0,000
58	Haldensleben, Stadt / Börde 19.439 9.4 2003	Süplinger Berg (2003-2007) 25,6 ha 1.627 WE im Gebiet	800,965		800,965
		davon Rückbau: betroffene WE: 0	637,590	0,000	637,590
		davon Aufwertung:	163,375	0,000	163,375
		davon Rückführung	0,000	0,000	0,000
		davon Sanierung, Sicherung:	0,000	0,000	0,000
59	Halle (Saale), Stadt / Halle (Saale), Stadt 236.991 9.2 2002	Südstadt (2002-2006, 2008-2012, 2018) 231,8 ha 10.337 WE im Gebiet	2.850,909		2.850,909
		davon Rückbau: betroffene WE: 0	1.727,233	0,000	1.727,233
		davon Aufwertung:	910,632	0,000	910,632
		davon Rückführung	213,044	0,000	213,044
		davon Sanierung, Sicherung:	0,000	0,000	0,000
60	Hettstedt, Stadt / Mansfeld-Südharz 14.533 13.7 2015	WG IV (2014-2015, 2017-2018) 10 ha 670 WE im Gebiet	220,854		220,854
		davon Rückbau: betroffene WE: 0	195,954	0,000	195,954
		davon Aufwertung:	24,900	0,000	24,900
		davon Rückführung	0,000	0,000	0,000
		davon Sanierung, Sicherung:	0,000	0,000	0,000



Bundesprogramm der Städtebauförderung
Programm: Stadtumbau
Land: Sachsen-Anhalt

Lfd. Nr.	Stadt/Gemeinde Kreis Einwohnerzahl Leerstandsquote Förderung in	Bezeichnung der Maßnahme Größe des Gebietes (ha) Anzahl der WE	Bundesfinanzhilfe Stadtumbau		
			bis einschl. 2018 1000 Euro	Programmjahr 2019 1000 Euro	insgesamt 1000 Euro
Ruhende Maßnahmen					
61	Jessen (Elster), Stadt / Wittenberg 14.215 11.8 2012	Stadtkern Schweinitz (2012, 2014-2016) 15 ha 253 WE im Gebiet	315,000		315,000
		davon Rückbau: betroffene WE: 0	0,000	0,000	0,000
		davon Aufwertung:	0,000	0,000	0,000
		davon Rückführung	0,000	0,000	0,000
		davon Sanierung, Sicherung:	315,000	0,000	315,000
62	Jessen (Elster), Stadt / Wittenberg 14.215 11.8 2005	Jessen-Nord (2005, 2007, 2009-2013, 2015-2017) 91,3 ha 1.105 WE im Gebiet	1.219,365		1.219,365
		davon Rückbau: betroffene WE: 0	0,000	0,000	0,000
		davon Aufwertung:	1.174,365	0,000	1.174,365
		davon Rückführung	45,000	0,000	45,000
		davon Sanierung, Sicherung:	0,000	0,000	0,000
63	Jessen (Elster), Stadt / Wittenberg 14.215 11.8 2011	Holzdorf-Mitte (2011) 28,5 ha 80 WE im Gebiet	33,330		33,330
		davon Rückbau: betroffene WE: 0	0,000	0,000	0,000
		davon Aufwertung:	33,330	0,000	33,330
		davon Rückführung	0,000	0,000	0,000
		davon Sanierung, Sicherung:	0,000	0,000	0,000
64	Jessen (Elster), Stadt / Wittenberg 14.215 11.8 2008	Holzdorf-Ost (2008) 15,5 ha 536 WE im Gebiet	221,700		221,700
		davon Rückbau: betroffene WE: 0	163,200	0,000	163,200
		davon Aufwertung:	0,000	0,000	0,000
		davon Rückführung	58,500	0,000	58,500
		davon Sanierung, Sicherung:	0,000	0,000	0,000



Bundesprogramm der Städtebauförderung
Programm: Stadtumbau
Land: Sachsen-Anhalt

Lfd. Nr.	Stadt/Gemeinde Kreis Einwohnerzahl Leerstandsquote Förderung in	Bezeichnung der Maßnahme Größe des Gebietes (ha) Anzahl der WE	Bundesfinanzhilfe Stadtumbau		
			bis einschl. 2018 1000 Euro	Programmjahr 2019 1000 Euro	insgesamt 1000 Euro
Ruhende Maßnahmen					
65	Karsdorf / Burgenlandkreis 1.655 19 2004	Unstruttal Ringstraße im OT Wetzendorf (2004-2005) 15 ha 192 WE im Gebiet	306,327		306,327
		davon Rückbau: betroffene WE: 0	306,327	0,000	306,327
		davon Aufwertung:	0,000	0,000	0,000
		davon Rückführung	0,000	0,000	0,000
		davon Sanierung, Sicherung:	0,000	0,000	0,000
66	Köthen (Anhalt), Stadt / Anhalt-Bitterfeld 26.519 11.9 2002	Am Wasserturm (2002, 2004, 2010-2011, 2013) 40,99 ha 1.372 WE im Gebiet	915,478		915,478
		davon Rückbau: betroffene WE: 0	660,403	0,000	660,403
		davon Aufwertung:	118,667	0,000	118,667
		davon Rückführung	136,408	0,000	136,408
		davon Sanierung, Sicherung:	0,000	0,000	0,000
67	Köthen (Anhalt), Stadt / Anhalt-Bitterfeld 26.519 11.9 2002	BG I "Altstadt" (2002-2011) 41,12 ha 994 WE im Gebiet	2.153,925		2.153,925
		davon Rückbau: betroffene WE: 0	82,727	0,000	82,727
		davon Aufwertung:	2.071,198	0,000	2.071,198
		davon Rückführung	0,000	0,000	0,000
		davon Sanierung, Sicherung:	0,000	0,000	0,000
68	Laucha an der Unstrut, Stadt / Burgenlandkreis 2.969 13.2 2005	Unstruttal Laucha Süd - Neubaugebiet (2005-2006) 7,4 ha 326 WE im Gebiet	174,420		174,420
		davon Rückbau: betroffene WE: 0	168,330	0,000	168,330
		davon Aufwertung:	6,090	0,000	6,090
		davon Rückführung	0,000	0,000	0,000
		davon Sanierung, Sicherung:	0,000	0,000	0,000



Bundesprogramm der Städtebauförderung
Programm: Stadtumbau
Land: Sachsen-Anhalt

Lfd. Nr.	Stadt/Gemeinde Kreis Einwohnerzahl Leerstandsquote Förderung in	Bezeichnung der Maßnahme Größe des Gebietes (ha) Anzahl der WE	Bundesfinanzhilfe Stadtumbau		
			bis einschl. 2018 1000 Euro	Programmjahr 2019 1000 Euro	insgesamt 1000 Euro
Ruhende Maßnahmen					
69	Leuna, Stadt / Saalekreis 13.832 15.1 2005	Stadtumbaugebiet (2005-2006, 2011, 2015, 2017) 53,9 ha 1.807 WE im Gebiet	551,966		551,966
		davon Rückbau: betroffene WE: 0	447,021	0,000	447,021
		davon Aufwertung: davon Rückführung	104,945 0,000	0,000 0,000	104,945 0,000
		davon Sanierung, Sicherung:	0,000	0,000	0,000
70	Magdeburg, Landeshauptstadt / Magdeburg, Landeshauptstadt 235.723 9.3 2003	Leipziger Str. (2003-2005, 2007, 2012-2018) 335,6 ha 9.672 WE im Gebiet	1.494,284		1.494,284
		davon Rückbau: betroffene WE: 0	427,463	0,000	427,463
		davon Aufwertung: davon Rückführung	360,233 67,500	0,000 0,000	360,233 67,500
		davon Sanierung, Sicherung:	639,088	0,000	639,088
71	Magdeburg, Landeshauptstadt / Magdeburg, Landeshauptstadt 235.723 9.3 2002	Neustadt (2002-2012, 2015-2016, 2018) 710,39 ha 15.998 WE im Gebiet	4.307,272		4.307,272
		davon Rückbau: betroffene WE: 0	2.028,656	0,000	2.028,656
		davon Aufwertung: davon Rückführung	1.736,703 108,000	0,000 0,000	1.736,703 108,000
		davon Sanierung, Sicherung:	433,913	0,000	433,913
72	Magdeburg, Landeshauptstadt / Magdeburg, Landeshauptstadt 235.723 9.3 2002	Nord (2002-2003, 2006-2010, 2012, 2014, 2018) 593,33 ha 10.770 WE im Gebiet	2.733,505		2.733,505
		davon Rückbau: betroffene WE: 0	2.057,778	0,000	2.057,778
		davon Aufwertung: davon Rückführung	475,048 200,679	0,000 0,000	475,048 200,679
		davon Sanierung, Sicherung:	0,000	0,000	0,000



Bundesprogramm der Städtebauförderung
Programm: Stadtumbau
Land: Sachsen-Anhalt

Lfd. Nr.	Stadt/Gemeinde Kreis Einwohnerzahl Leerstandsquote Förderung in	Bezeichnung der Maßnahme Größe des Gebietes (ha) Anzahl der WE	Bundesfinanzhilfe Stadtumbau		
			bis einschl. 2018	Programmjahr 2019	insgesamt
			1000 Euro	1000 Euro	1000 Euro
Ruhende Maßnahmen					
73	Magdeburg, Landeshauptstadt / Magdeburg, Landeshauptstadt 235.723 9.3 2005	Rothensee (2005) 210 ha 1.650 WE im Gebiet	276,495		276,495
		davon Rückbau: betroffene WE:	276,495	0,000	276,495
		davon Aufwertung:	0,000	0,000	0,000
		davon Rückführung	0,000	0,000	0,000
		davon Sanierung, Sicherung:	0,000	0,000	0,000
74	Magdeburg, Landeshauptstadt / Magdeburg, Landeshauptstadt 235.723 9.3 2002	Neustädter Feld (2002-2007, 2009, 2014) 202,4 ha 5.043 WE im Gebiet	2.807,096		2.807,096
		davon Rückbau: betroffene WE:	2.507,373	0,000	2.507,373
		davon Aufwertung:	161,213	0,000	161,213
		davon Rückführung	138,510	0,000	138,510
		davon Sanierung, Sicherung:	0,000	0,000	0,000
75	Mansfeld, Stadt / Mansfeld- Südharz 9.089 0 2007	Leimbach (2007) 6 ha 90 WE im Gebiet	29,850		29,850
		davon Rückbau: betroffene WE:	29,850	0,000	29,850
		davon Aufwertung:	0,000	0,000	0,000
		davon Rückführung	0,000	0,000	0,000
		davon Sanierung, Sicherung:	0,000	0,000	0,000
76	Merseburg, Stadt / Saalekreis 34.052 11.6 2014	West 2 (2014) 61,55 ha 517 WE im Gebiet	260,200		260,200
		davon Rückbau: betroffene WE:	220,000	0,000	220,000
		davon Aufwertung:	40,200	0,000	40,200
		davon Rückführung	0,000	0,000	0,000
		davon Sanierung, Sicherung:	0,000	0,000	0,000



Bundesprogramm der Städtebauförderung
Programm: Stadtumbau
Land: Sachsen-Anhalt

Lfd. Nr.	Stadt/Gemeinde Kreis Einwohnerzahl Leerstandsquote Förderung in	Bezeichnung der Maßnahme Größe des Gebietes (ha) Anzahl der WE	Bundesfinanzhilfe Stadtumbau		
			bis einschl. 2018	Programmjahr 2019	insgesamt
			1000 Euro	1000 Euro	1000 Euro
Ruhende Maßnahmen					
77	Merseburg, Stadt / Saalekreis 34.052 11.6 2003	Süd V (2003, 2018) 41 ha 3.689 WE im Gebiet	229,956		229,956
		davon Rückbau: betroffene WE: 0	124,656	0,000	124,656
		davon Aufwertung:	105,300	0,000	105,300
		davon Rückführung	0,000	0,000	0,000
		davon Sanierung, Sicherung:	0,000	0,000	0,000
78	Merseburg, Stadt / Saalekreis 34.052 11.6 2002	West (2002, 2006-2009, 2018) 50,69 ha 253 WE im Gebiet	1.310,078		1.310,078
		davon Rückbau: betroffene WE: 0	991,518	0,000	991,518
		davon Aufwertung:	318,560	0,000	318,560
		davon Rückführung	0,000	0,000	0,000
		davon Sanierung, Sicherung:	0,000	0,000	0,000
79	Möckern, Stadt / Jerichower Land 12.980 12.9 2005	Stadt Loburg (2005, 2007) 145,5 ha 1.217 WE im Gebiet	26,547		26,547
		davon Rückbau: betroffene WE: 0	22,380	0,000	22,380
		davon Aufwertung:	4,167	0,000	4,167
		davon Rückführung	0,000	0,000	0,000
		davon Sanierung, Sicherung:	0,000	0,000	0,000
80	Naumburg (Saale), Stadt / Burgenlandkreis 33.012 17.8 2002	FG II-Am Holländer/Flemminger Weg (2002, 2016) 7 ha 396 WE im Gebiet	555,049		555,049
		davon Rückbau: betroffene WE: 0	254,900	0,000	254,900
		davon Aufwertung:	300,149	0,000	300,149
		davon Rückführung	0,000	0,000	0,000
		davon Sanierung, Sicherung:	0,000	0,000	0,000



Bundesprogramm der Städtebauförderung
Programm: Stadtumbau
Land: Sachsen-Anhalt

Lfd. Nr.	Stadt/Gemeinde Kreis Einwohnerzahl Leerstandsquote Förderung in	Bezeichnung der Maßnahme Größe des Gebietes (ha) Anzahl der WE	Bundesfinanzhilfe Stadtumbau		
			bis einschl. 2018	Programmjahr 2019	insgesamt
			1000 Euro	1000 Euro	1000 Euro
Ruhende Maßnahmen					
81	Nebra (Unstrut), Stadt / Burgenlandkreis 3.349 10.3 2003	Unstruttal Nebra Ost (2003, 2005, 2007-2008, 2012) 12,9 ha 603 WE im Gebiet	163,648		163,648
		davon Rückbau: betroffene WE: 0	163,648	0,000	163,648
		davon Aufwertung:	0,000	0,000	0,000
		davon Rückführung	0,000	0,000	0,000
		davon Sanierung, Sicherung:	0,000	0,000	0,000
82	Oranienbaum-Wörlitz, Stadt / Wittenberg 8.980 28.2 2004	Vockerode Blockbebauung/Kraftwerkssiedl. IIa/b (2004-2005) 20 ha 849 WE im Gebiet	35,633		35,633
		davon Rückbau: betroffene WE: 0	35,633	0,000	35,633
		davon Aufwertung:	0,000	0,000	0,000
		davon Rückführung	0,000	0,000	0,000
		davon Sanierung, Sicherung:	0,000	0,000	0,000
83	Oschersleben (Bode), Stadt / Börde 19.883 11.1 2004	Wasserrenne (2004-2005, 2007-2011, 2013-2014, 2016-2017) 58,8 ha 1.923 WE im Gebiet	1.806,455		1.806,455
		davon Rückbau: betroffene WE: 0	950,340	0,000	950,340
		davon Aufwertung:	753,415	0,000	753,415
		davon Rückführung	102,700	0,000	102,700
		davon Sanierung, Sicherung:	0,000	0,000	0,000
84	Osterburg (Altmark), Hansestadt / Stendal 10.076 13.3 2002	Wohngebiet Golle (2002, 2004, 2011, 2016) 42 ha 1.657 WE im Gebiet	1.114,531		1.114,531
		davon Rückbau: betroffene WE: 0	623,931	0,000	623,931
		davon Aufwertung:	490,600	0,000	490,600
		davon Rückführung	0,000	0,000	0,000
		davon Sanierung, Sicherung:	0,000	0,000	0,000



Bundesprogramm der Städtebauförderung
Programm: Stadtumbau
Land: Sachsen-Anhalt

Lfd. Nr.	Stadt/Gemeinde Kreis Einwohnerzahl Leerstandsquote Förderung in	Bezeichnung der Maßnahme Größe des Gebietes (ha) Anzahl der WE	Bundesfinanzhilfe Stadtumbau		
			bis einschl. 2018 1000 Euro	Programmjahr 2019 1000 Euro	insgesamt 1000 Euro
Ruhende Maßnahmen					
85	Quedlinburg, Stadt / Harz 24.555 11.4 2005	Kaserne (2005-2006) 4,2 ha 180 WE im Gebiet	228,390		228,390
		davon Rückbau: betroffene WE: 0	228,390	0,000	228,390
		davon Aufwertung:	0,000	0,000	0,000
		davon Rückführung	0,000	0,000	0,000
		davon Sanierung, Sicherung:	0,000	0,000	0,000
86	Quedlinburg, Stadt / Harz 24.555 11.4 2004	Quarmbeck (2004-2005, 2016, 2018) 44 ha 356 WE im Gebiet	389,086		389,086
		davon Rückbau: betroffene WE: 0	389,086	0,000	389,086
		davon Aufwertung:	0,000	0,000	0,000
		davon Rückführung	0,000	0,000	0,000
		davon Sanierung, Sicherung:	0,000	0,000	0,000
87	Querfurt, Stadt / Saalekreis 10.984 7.8 2003	Altstadt, Thaldorf und Burg (2003-2005) 71,8 ha 953 WE im Gebiet	122,360		122,360
		davon Rückbau: betroffene WE: 0	22,110	0,000	22,110
		davon Aufwertung:	100,250	0,000	100,250
		davon Rückführung	0,000	0,000	0,000
		davon Sanierung, Sicherung:	0,000	0,000	0,000
88	Querfurt, Stadt / Saalekreis 10.984 7.8 2004	Süd (2004) 28,8 ha 1.814 WE im Gebiet	366,963		366,963
		davon Rückbau: betroffene WE: 0	366,963	0,000	366,963
		davon Aufwertung:	0,000	0,000	0,000
		davon Rückführung	0,000	0,000	0,000
		davon Sanierung, Sicherung:	0,000	0,000	0,000



Bundesprogramm der Städtebauförderung
Programm: Stadtumbau
Land: Sachsen-Anhalt

Lfd. Nr.	Stadt/Gemeinde Kreis Einwohnerzahl Leerstandsquote Förderung in	Bezeichnung der Maßnahme Größe des Gebietes (ha) Anzahl der WE	Bundesfinanzhilfe Stadtumbau		
			bis einschl. 2018	Programmjahr 2019	insgesamt
			1000 Euro	1000 Euro	1000 Euro
Ruhende Maßnahmen					
89	Salzwedel, Hansestadt / Altmarkkreis Salzwedel 24.410 12.9 2013	Ernst-Thälmann-Straße (2013-2014, 2018) 14,5 ha 919 WE im Gebiet	223,695		223,695
		davon Rückbau: betroffene WE: 0	148,695	0,000	148,695
		davon Aufwertung:	75,000	0,000	75,000
		davon Rückführung	0,000	0,000	0,000
		davon Sanierung, Sicherung:	0,000	0,000	0,000
90	Salzwedel, Hansestadt / Altmarkkreis Salzwedel 24.410 12.9 2011	Uelzener Straße (2011) 4,3 ha 0 WE im Gebiet	47,520		47,520
		davon Rückbau: betroffene WE: 0	47,520	0,000	47,520
		davon Aufwertung:	0,000	0,000	0,000
		davon Rückführung	0,000	0,000	0,000
		davon Sanierung, Sicherung:	0,000	0,000	0,000
91	Salzwedel, Hansestadt / Altmarkkreis Salzwedel 24.410 12.9 2004	Arendseer Straße (2004-2012, 2014, 2017) 25,9 ha 1.483 WE im Gebiet	1.971,946		1.971,946
		davon Rückbau: betroffene WE: 0	1.261,736	0,000	1.261,736
		davon Aufwertung:	710,210	0,000	710,210
		davon Rückführung	0,000	0,000	0,000
		davon Sanierung, Sicherung:	0,000	0,000	0,000
92	Salzwedel, Hansestadt / Altmarkkreis Salzwedel 24.410 12.9 2010	Bockhorn (2010-2011) 7,7 ha 0 WE im Gebiet	284,151		284,151
		davon Rückbau: betroffene WE: 0	0,000	0,000	0,000
		davon Aufwertung:	284,151	0,000	284,151
		davon Rückführung	0,000	0,000	0,000
		davon Sanierung, Sicherung:	0,000	0,000	0,000



Bundesprogramm der Städtebauförderung
Programm: Stadtumbau
Land: Sachsen-Anhalt

Lfd. Nr.	Stadt/Gemeinde Kreis Einwohnerzahl Leerstandsquote Förderung in	Bezeichnung der Maßnahme Größe des Gebietes (ha) Anzahl der WE	Bundesfinanzhilfe Stadtumbau		
			bis einschl. 2018 1000 Euro	Programmjahr 2019 1000 Euro	insgesamt 1000 Euro
Ruhende Maßnahmen					
93	Sandersdorf-Brehna, Stadt / Anhalt-Bitterfeld 14.478 10.2 2004	Nord (2004-2006, 2009, 2012-2015) 36 ha 1.476 WE im Gebiet	1.012,175		1.012,175
		davon Rückbau: betroffene WE: 0	1.012,175	0,000	1.012,175
		davon Aufwertung:	0,000	0,000	0,000
		davon Rückführung	0,000	0,000	0,000
		davon Sanierung, Sicherung:	0,000	0,000	0,000
94	Sangerhausen, Stadt / Mansfeld-Südharz 27.752 4.9 2002	Ostsiedlung (2002-2006, 2011-2012, 2017) 13 ha 457 WE im Gebiet	445,085		445,085
		davon Rückbau: betroffene WE: 0	445,085	0,000	445,085
		davon Aufwertung:	0,000	0,000	0,000
		davon Rückführung	0,000	0,000	0,000
		davon Sanierung, Sicherung:	0,000	0,000	0,000
95	Sangerhausen, Stadt / Mansfeld-Südharz 27.752 4.9 2002	Südwestliche Stadterweiterung (2002-2012, 2015, 2018) 200 ha 4.690 WE im Gebiet	6.108,750		6.108,750
		davon Rückbau: betroffene WE: 0	3.576,191	0,000	3.576,191
		davon Aufwertung:	2.246,234	0,000	2.246,234
		davon Rückführung	286,325	0,000	286,325
		davon Sanierung, Sicherung:	0,000	0,000	0,000
96	Sangerhausen, Stadt / Mansfeld-Südharz 27.752 4.9 2002	Altstadt/Kernstadt (2002, 2004, 2011, 2014-2015, 2018) 61,25 ha 1.340 WE im Gebiet	111,712		111,712
		davon Rückbau: betroffene WE: 0	30,512	0,000	30,512
		davon Aufwertung:	81,200	0,000	81,200
		davon Rückführung	0,000	0,000	0,000
		davon Sanierung, Sicherung:	0,000	0,000	0,000



Bundesprogramm der Städtebauförderung
Programm: Stadtumbau
Land: Sachsen-Anhalt

Lfd. Nr.	Stadt/Gemeinde Kreis Einwohnerzahl Leerstandsquote Förderung in	Bezeichnung der Maßnahme Größe des Gebietes (ha) Anzahl der WE	Bundesfinanzhilfe Stadtumbau		
			bis einschl. 2018	Programmjahr 2019	insgesamt
			1000 Euro	1000 Euro	1000 Euro
Ruhende Maßnahmen					
97	Sangerhausen, Stadt / Mansfeld-Südharz 27.752 4.9 2002	Othaler Weg (2002-2003, 2008, 2010, 2012-2013, 2016-2017) 31,8 ha 1.025 WE im Gebiet	1.595,805		1.595,805
		davon Rückbau: betroffene WE: 0	1.595,805	0,000	1.595,805
		davon Aufwertung:	0,000	0,000	0,000
		davon Rückführung	0,000	0,000	0,000
		davon Sanierung, Sicherung:	0,000	0,000	0,000
98	Schönebeck (Elbe), Stadt / Salzlandkreis 31.366 16.7 2002	Erweiterte Altstadt (2002-2006, 2009-2010, 2013-2014, 2016-2018) 120,55 ha 2.270 WE im Gebiet	2.875,049		2.875,049
		davon Rückbau: betroffene WE: 0	184,404	0,000	184,404
		davon Aufwertung:	1.633,975	0,000	1.633,975
		davon Rückführung	0,000	0,000	0,000
		davon Sanierung, Sicherung:	1.056,670	0,000	1.056,670
99	Schönebeck (Elbe), Stadt / Salzlandkreis 31.366 16.7 2003	Straße der Jugend (2003-2005, 2007-2008, 2010, 2013-2015, 2017) 26,47 ha 1.173 WE im Gebiet	1.423,670		1.423,670
		davon Rückbau: betroffene WE: 0	1.407,970	0,000	1.407,970
		davon Aufwertung:	15,700	0,000	15,700
		davon Rückführung	0,000	0,000	0,000
		davon Sanierung, Sicherung:	0,000	0,000	0,000
100	Seehausen (Altmark), Hansestadt / Stendal 5.033 10 2011	Ortskern (2011, 2014) 27,4 ha 454 WE im Gebiet	248,730		248,730
		davon Rückbau: betroffene WE: 0	0,000	0,000	0,000
		davon Aufwertung:	0,000	0,000	0,000
		davon Rückführung	0,000	0,000	0,000
		davon Sanierung, Sicherung:	248,730	0,000	248,730



Bundesprogramm der Städtebauförderung
Programm: Stadtumbau
Land: Sachsen-Anhalt

Lfd. Nr.	Stadt/Gemeinde Kreis Einwohnerzahl Leerstandsquote Förderung in	Bezeichnung der Maßnahme Größe des Gebietes (ha) Anzahl der WE	Bundesfinanzhilfe Stadtumbau		
			bis einschl. 2018 1000 Euro	Programmjahr 2019 1000 Euro	insgesamt 1000 Euro
Ruhende Maßnahmen					
101	Seeland, Stadt / Salzlandkreis 8.257 25.7 2008	Nachterstedt Quartier 1, Concardiastr. (2008-2010) 0,2 ha 140 WE im Gebiet	428,950		428,950
		davon Rückbau: betroffene WE: 0	312,300	0,000	312,300
		davon Aufwertung: davon Rückführung	116,650 0,000	0,000 0,000	116,650 0,000
		davon Sanierung, Sicherung:	0,000	0,000	0,000
102	Staßfurt, Stadt / Salzlandkreis 26.634 16.3 2004	Tierpark (2004-2006, 2015, 2018) 13 ha 556 WE im Gebiet	1.474,792		1.474,792
		davon Rückbau: betroffene WE: 0	1.259,227	0,000	1.259,227
		davon Aufwertung: davon Rückführung	215,565 0,000	0,000 0,000	215,565 0,000
		davon Sanierung, Sicherung:	0,000	0,000	0,000
103	Staßfurt, Stadt / Salzlandkreis 26.634 16.3 2004	Nord (2004-2006, 2014, 2018) 42,7 ha 2.027 WE im Gebiet	1.027,776		1.027,776
		davon Rückbau: betroffene WE: 0	1.027,776	0,000	1.027,776
		davon Aufwertung: davon Rückführung	0,000 0,000	0,000 0,000	0,000 0,000
		davon Sanierung, Sicherung:	0,000	0,000	0,000
104	Staßfurt, Stadt / Salzlandkreis 26.634 16.3 2015	Friedensring (2015) 19,2 ha 377 WE im Gebiet	146,610		146,610
		davon Rückbau: betroffene WE: 0	146,610	0,000	146,610
		davon Aufwertung: davon Rückführung	0,000 0,000	0,000 0,000	0,000 0,000
		davon Sanierung, Sicherung:	0,000	0,000	0,000



Bundesprogramm der Städtebauförderung
Programm: Stadtumbau
Land: Sachsen-Anhalt

Lfd. Nr.	Stadt/Gemeinde Kreis Einwohnerzahl Leerstandsquote Förderung in	Bezeichnung der Maßnahme Größe des Gebietes (ha) Anzahl der WE	Bundesfinanzhilfe Stadtumbau		
			bis einschl. 2018	Programmjahr 2019	insgesamt
			1000 Euro	1000 Euro	1000 Euro
Ruhende Maßnahmen					
105	Stendal, Hansestadt / Stendal 40.269 16 2002	Altstadt mit Bahnhofsvorstadt (2002, 2005, 2007-2018) 168 ha 5.426 WE im Gebiet	4.033,983		4.033,983
		davon Rückbau: betroffene WE: 0	0,000	0,000	0,000
		davon Aufwertung:	3.473,383	0,000	3.473,383
		davon Rückführung	0,000	0,000	0,000
		davon Sanierung, Sicherung:	560,600	0,000	560,600
106	Stendal, Hansestadt / Stendal 40.269 16 2003	Süd (2003-2009) 31 ha 612 WE im Gebiet	2.869,893		2.869,893
		davon Rückbau: betroffene WE: 0	2.630,451	0,000	2.630,451
		davon Aufwertung:	4,657	0,000	4,657
		davon Rückführung	234,785	0,000	234,785
		davon Sanierung, Sicherung:	0,000	0,000	0,000
107	Sülzetal / Börde 9.070 5.12 2011	Sülzetal (2011) 14 ha 4.473 WE im Gebiet	53,910		53,910
		davon Rückbau: betroffene WE: 0	53,910	0,000	53,910
		davon Aufwertung:	0,000	0,000	0,000
		davon Rückführung	0,000	0,000	0,000
		davon Sanierung, Sicherung:	0,000	0,000	0,000
108	Tangerhütte, Stadt / Stendal 11.007 14.4 2014	Nord-Ost (2014, 2018) 31,2 ha 532 WE im Gebiet	206,665		206,665
		davon Rückbau: betroffene WE: 0	0,000	0,000	0,000
		davon Aufwertung:	206,665	0,000	206,665
		davon Rückführung	0,000	0,000	0,000
		davon Sanierung, Sicherung:	0,000	0,000	0,000



Bundesprogramm der Städtebauförderung
Programm: Stadtumbau
Land: Sachsen-Anhalt

Lfd. Nr.	Stadt/Gemeinde Kreis Einwohnerzahl Leerstandsquote Förderung in	Bezeichnung der Maßnahme Größe des Gebietes (ha) Anzahl der WE	Bundesfinanzhilfe Stadtumbau		
			bis einschl. 2018 1000 Euro	Programmjahr 2019 1000 Euro	insgesamt 1000 Euro
Ruhende Maßnahmen					
109	Tangermünde, Stadt / Stendal 10.447 5,6 2014	Kernstadt (2014, 2017-2018) 99 ha 2.406 WE im Gebiet	323,995		323,995
		davon Rückbau: betroffene WE: 0	0,000	0,000	0,000
		davon Aufwertung:	323,995	0,000	323,995
		davon Rückführung	0,000	0,000	0,000
		davon Sanierung, Sicherung:	0,000	0,000	0,000
110	Thale, Stadt / Harz 17.639 11,6 2003	Blankenburger Straße (2003-2007, 2010, 2013) 16,5 ha 705 WE im Gebiet	858,315		858,315
		davon Rückbau: betroffene WE: 0	854,985	0,000	854,985
		davon Aufwertung:	3,330	0,000	3,330
		davon Rückführung	0,000	0,000	0,000
		davon Sanierung, Sicherung:	0,000	0,000	0,000
111	Thale, Stadt / Harz 17.639 11,6 2010	Auf den Höhen (2010, 2013, 2018) 29,16 ha 1.877 WE im Gebiet	248,935		248,935
		davon Rückbau: betroffene WE: 0	248,935	0,000	248,935
		davon Aufwertung:	0,000	0,000	0,000
		davon Rückführung	0,000	0,000	0,000
		davon Sanierung, Sicherung:	0,000	0,000	0,000
112	Thale, Stadt / Harz 17.639 11,6 2011	Thale - Nord (2011-2012) 17 ha 1 WE im Gebiet	445,030		445,030
		davon Rückbau: betroffene WE: 0	0,000	0,000	0,000
		davon Aufwertung:	445,030	0,000	445,030
		davon Rückführung	0,000	0,000	0,000
		davon Sanierung, Sicherung:	0,000	0,000	0,000



Bundesprogramm der Städtebauförderung
Programm: Stadtumbau
Land: Sachsen-Anhalt

Lfd. Nr.	Stadt/Gemeinde Kreis Einwohnerzahl Leerstandsquote Förderung in	Bezeichnung der Maßnahme Größe des Gebietes (ha) Anzahl der WE	Bundesfinanzhilfe Stadtumbau		
			bis einschl. 2018	Programmjahr 2019	insgesamt
			1000 Euro	1000 Euro	1000 Euro
Ruhende Maßnahmen					
113	Wanzleben-Börde, Stadt / Börde 14.225 5.9 2002	I Erweiterte Altstadt (2002, 2004-2005, 2007-2009, 2014-2016, 2018) 64,53 ha 592 WE im Gebiet	1.195,420		1.195,420
		davon Rückbau: betroffene WE: 0	73,573	0,000	73,573
		davon Aufwertung:	606,547	0,000	606,547
		davon Rückführung	0,000	0,000	0,000
		davon Sanierung, Sicherung:	515,300	0,000	515,300
114	Wanzleben-Börde, Stadt / Börde 14.225 5.9 2008	Klein Wanzleben Kerngebiet (2008, 2017) 50 ha 620 WE im Gebiet	136,740		136,740
		davon Rückbau: betroffene WE: 0	136,740	0,000	136,740
		davon Aufwertung:	0,000	0,000	0,000
		davon Rückführung	0,000	0,000	0,000
		davon Sanierung, Sicherung:	0,000	0,000	0,000
115	Wanzleben-Börde, Stadt / Börde 14.225 5.9 2004	II Südliche Stadterweiterung (2004-2007, 2015-2016, 2018) 38,9 ha 821 WE im Gebiet	454,923		454,923
		davon Rückbau: betroffene WE: 0	158,613	0,000	158,613
		davon Aufwertung:	296,310	0,000	296,310
		davon Rückführung	0,000	0,000	0,000
		davon Sanierung, Sicherung:	0,000	0,000	0,000
116	Wanzleben-Börde, Stadt / Börde 14.225 5.9 2011	Seehausen Süd (2011, 2015) 35 ha 336 WE im Gebiet	96,240		96,240
		davon Rückbau: betroffene WE: 0	96,240	0,000	96,240
		davon Aufwertung:	0,000	0,000	0,000
		davon Rückführung	0,000	0,000	0,000
		davon Sanierung, Sicherung:	0,000	0,000	0,000



Bundesprogramm der Städtebauförderung
Programm: Stadtumbau
Land: Sachsen-Anhalt

Lfd. Nr.	Stadt/Gemeinde Kreis Einwohnerzahl Leerstandsquote Förderung in	Bezeichnung der Maßnahme Größe des Gebietes (ha) Anzahl der WE	Bundesfinanzhilfe Stadtumbau		
			bis einschl. 2018 1000 Euro	Programmjahr 2019 1000 Euro	insgesamt 1000 Euro
Ruhende Maßnahmen					
117	Wefensleben / Börde 1.820 18.6 2004	Obere Aller Ortskern (2004, 2011, 2015) 12,6 ha 539 WE im Gebiet	577,881		577,881
		davon Rückbau: betroffene WE: 0	528,918	0,000	528,918
		davon Aufwertung:	48,963	0,000	48,963
		davon Rückführung	0,000	0,000	0,000
		davon Sanierung, Sicherung:	0,000	0,000	0,000
118	Weißenfels, Stadt / Burgenlandkreis 40.398 21.2 2004	Kugelberg (2004, 2008, 2018) 29 ha 1.417 WE im Gebiet	304,196		304,196
		davon Rückbau: betroffene WE: 0	304,196	0,000	304,196
		davon Aufwertung:	0,000	0,000	0,000
		davon Rückführung	0,000	0,000	0,000
		davon Sanierung, Sicherung:	0,000	0,000	0,000
119	Weißenfels, Stadt / Burgenlandkreis 40.398 21.2 2002	Altstadt - Neustadt (2004, 2008-2013, 2015-2018) 208 ha 7.677 WE im Gebiet	6.112,766		6.112,766
		davon Rückbau: betroffene WE: 0	343,652	0,000	343,652
		davon Aufwertung:	5.094,114	0,000	5.094,114
		davon Rückführung	0,000	0,000	0,000
		davon Sanierung, Sicherung:	675,000	0,000	675,000
120	Weißenfels, Stadt / Burgenlandkreis 40.398 21.2 2004	Süd (2004-2008, 2010) 45 ha 1.724 WE im Gebiet	597,119		597,119
		davon Rückbau: betroffene WE: 0	597,119	0,000	597,119
		davon Aufwertung:	0,000	0,000	0,000
		davon Rückführung	0,000	0,000	0,000
		davon Sanierung, Sicherung:	0,000	0,000	0,000



Bundesprogramm der Städtebauförderung
Programm: Stadtumbau
Land: Sachsen-Anhalt

Lfd. Nr.	Stadt/Gemeinde Kreis Einwohnerzahl Leerstandsquote Förderung in	Bezeichnung der Maßnahme Größe des Gebietes (ha) Anzahl der WE	Bundesfinanzhilfe Stadtumbau		
			bis einschl. 2018	Programmjahr 2019	insgesamt
			1000 Euro	1000 Euro	1000 Euro
Ruhende Maßnahmen					
121	Wernigerode, Stadt / Harz 33.108 7 2012	Schierke (2012-2017) 72,22 ha 351 WE im Gebiet	3.659,830		3.659,830
		davon Rückbau: betroffene WE: 0	0,000	0,000	0,000
		davon Aufwertung:	3.623,330	0,000	3.623,330
		davon Rückführung	0,000	0,000	0,000
		davon Sanierung, Sicherung:	36,500	0,000	36,500
122	Wernigerode, Stadt / Harz 33.108 7 2002	Harzblick (2002-2004, 2009) 37,1 ha 1.479 WE im Gebiet	468,280		468,280
		davon Rückbau: betroffene WE: 0	0,000	0,000	0,000
		davon Aufwertung:	468,280	0,000	468,280
		davon Rückführung	0,000	0,000	0,000
		davon Sanierung, Sicherung:	0,000	0,000	0,000
123	Wernigerode, Stadt / Harz 33.108 7 2003	Am Ziegenberg (2003, 2005, 2007) 3,4 ha 55 WE im Gebiet	172,200		172,200
		davon Rückbau: betroffene WE: 0	172,200	0,000	172,200
		davon Aufwertung:	0,000	0,000	0,000
		davon Rückführung	0,000	0,000	0,000
		davon Sanierung, Sicherung:	0,000	0,000	0,000
124	Wittenberg, Lutherstadt / Wittenberg 46.475 10.4 2003	Piesteritz M 10 (2003-2004) 5 ha 300 WE im Gebiet	85,558		85,558
		davon Rückbau: betroffene WE: 0	85,558	0,000	85,558
		davon Aufwertung:	0,000	0,000	0,000
		davon Rückführung	0,000	0,000	0,000
		davon Sanierung, Sicherung:	0,000	0,000	0,000



Bundesprogramm der Städtebauförderung
Programm: Stadtumbau
Land: Sachsen-Anhalt

Lfd. Nr.	Stadt/Gemeinde Kreis Einwohnerzahl Leerstandsquote Förderung in	Bezeichnung der Maßnahme Größe des Gebietes (ha) Anzahl der WE	Bundesfinanzhilfe Stadtumbau		
			bis einschl. 2018	Programmjahr 2019	insgesamt
			1000 Euro	1000 Euro	1000 Euro
Ruhende Maßnahmen					
125	Wittenberg, Lutherstadt / Wittenberg 46.475 10.4 2005	Apollensdorf (2005) 2,6 ha 140 WE im Gebiet	46,587		46,587
		davon Rückbau: betroffene WE: 0	46,587	0,000	46,587
		davon Aufwertung:	0,000	0,000	0,000
		davon Rückführung	0,000	0,000	0,000
		davon Sanierung, Sicherung:	0,000	0,000	0,000
126	Wittenberg, Lutherstadt / Wittenberg 46.475 10.4 2002	Lerchenberg/Trajuhsch. Bach (2002-2007, 2009-2014) 180 ha 5.687 WE im Gebiet	3.624,876		3.624,876
		davon Rückbau: betroffene WE: 0	3.440,386	0,000	3.440,386
		davon Aufwertung:	158,865	0,000	158,865
		davon Rückführung	25,625	0,000	25,625
		davon Sanierung, Sicherung:	0,000	0,000	0,000
127	Wittenberg, Lutherstadt / Wittenberg 46.475 10.4 2007	West M 5 (2007) 42,8 ha 1.974 WE im Gebiet	40,410		40,410
		davon Rückbau: betroffene WE: 0	40,410	0,000	40,410
		davon Aufwertung:	0,000	0,000	0,000
		davon Rückführung	0,000	0,000	0,000
		davon Sanierung, Sicherung:	0,000	0,000	0,000
128	Zeitz, Stadt / Burgenlandkreis 29.052 26 2002	Fördergebiet 2 (2002-2010, 2012, 2015-2017) 92 ha 4.576 WE im Gebiet	2.920,820		2.920,820
		davon Rückbau: betroffene WE: 0	2.309,040	0,000	2.309,040
		davon Aufwertung:	503,930	0,000	503,930
		davon Rückführung	107,850	0,000	107,850
		davon Sanierung, Sicherung:	0,000	0,000	0,000



Bundesprogramm der Städtebauförderung
Programm: Stadtumbau
Land: Sachsen-Anhalt

Lfd. Nr.	Stadt/Gemeinde Kreis Einwohnerzahl Leerstandsquote Förderung in	Bezeichnung der Maßnahme Größe des Gebietes (ha) Anzahl der WE	Bundesfinanzhilfe Stadtumbau		
			bis einschl. 2018 1000 Euro	Programmjahr 2019 1000 Euro	insgesamt 1000 Euro
Ruhende Maßnahmen					
129	Zeitz, Stadt / Burgenlandkreis 29.052 26 2011	Fördergebiet 3 (2011, 2013, 2015-2018) 62,4 ha 1.856 WE im Gebiet	1.156,224		1.156,224
		davon Rückbau: betroffene WE: 0	0,000	0,000	0,000
		davon Aufwertung:	639,519	0,000	639,519
		davon Rückführung	0,000	0,000	0,000
		davon Sanierung, Sicherung:	516,705	0,000	516,705
130	Zeitz, Stadt / Burgenlandkreis 29.052 26 2010	Fördergebiet 4 (2010-2015) 42 ha 1.165 WE im Gebiet	326,585		326,585
		davon Rückbau: betroffene WE: 0	222,735	0,000	222,735
		davon Aufwertung:	103,850	0,000	103,850
		davon Rückführung	0,000	0,000	0,000
		davon Sanierung, Sicherung:	0,000	0,000	0,000
131	Zerbst/Anhalt, Stadt / Anhalt-Bitterfeld 22.055 9.1 2012	Lepser Straße / Eichholzer Weg (2012-2013) 1,4 ha 84 WE im Gebiet	149,250		149,250
		davon Rückbau: betroffene WE: 0	149,250	0,000	149,250
		davon Aufwertung:	0,000	0,000	0,000
		davon Rückführung	0,000	0,000	0,000
		davon Sanierung, Sicherung:	0,000	0,000	0,000
132	Zerbst/Anhalt, Stadt / Anhalt-Bitterfeld 22.055 9.1 2002	Südliche Stadterweiterung (2002) 70 ha 1.448 WE im Gebiet	4,920		4,920
		davon Rückbau: betroffene WE: 0	4,920	0,000	4,920
		davon Aufwertung:	0,000	0,000	0,000
		davon Rückführung	0,000	0,000	0,000
		davon Sanierung, Sicherung:	0,000	0,000	0,000

Bundesprogramm der Städtebauförderung
Programm: Stadtumbau
Land: Sachsen-Anhalt

Lfd. Nr.	Stadt/Gemeinde Kreis Einwohnerzahl Leerstandsquote Förderung in	Bezeichnung der Maßnahme Größe des Gebietes (ha) Anzahl der WE	Bundesfinanzhilfe Stadtumbau		
			bis einschl. 2018 1000 Euro	Programmjahr 2019 1000 Euro	insgesamt 1000 Euro
Ruhende Maßnahmen					
133	Zielitz / Börde 1.786 20 2004	Elbe-Heide Ortszentrum (2004-2005) 4,5 ha 160 WE im Gebiet	278,262		278,262
		davon Rückbau:	278,262	0,000	278,262
		betroffene WE:	0		
		davon Aufwertung:	0,000	0,000	0,000
		davon Rückführung	0,000	0,000	0,000
		davon Sanierung, Sicherung:	0,000	0,000	0,000
134	Zielitz / Börde 1.786 20 2013	Elbe-Heide Am Mühlenberg (2013-2014) 5,39 ha 376 WE im Gebiet	173,972		173,972
		davon Rückbau:	173,972	0,000	173,972
		betroffene WE:	0		
		davon Aufwertung:	0,000	0,000	0,000
		davon Rückführung	0,000	0,000	0,000
		davon Sanierung, Sicherung:	0,000	0,000	0,000
Summe Sachsen-Anhalt	Anzahl ruhende Maßnahmen:	134	108.589,203		108.589,203
	davon Rückbau:	0	57.262,892	0,000	57.262,892
	betroffene WE:	31			
	Rückführ. städt. Infrastruktur:	0	2.392,135	0,000	2.392,135
	davon Aufwertung:	0	39.948,855	0,000	39.948,855
	davon Sanierung, Sicherung:	0	8.985,321	0,000	8.985,321



Bundesprogramm der Städtebauförderung

Programm: Stadtumbau

Land: Sachsen-Anhalt

		Bundesfinanzhilfe Stadtumbau			
		einschl. 2018	Programmjahr 2019	insgesamt	
		1000 Euro	1000 Euro	1000 Euro	
- Zusammenstellung -					
Summe laufende Maßnahmen	Anzahl:	62	234.344,213	21.364,000	255.708,213
davon Rückbau:		16	79.864,629	2.098,775	81.963,404
betreffene WE:		28.660			
Rückführ. städt. Infrastruktur:		6	9.444,272	1.350,135	10.794,407
davon Aufwertung:		47	108.803,747	12.856,025	121.659,772
davon Sanierung, Sicherung:		19	36.231,565	5.059,065	41.290,630
Summe ruhende Maßnahmen	Anzahl:	134	108.589,203		108.589,203
davon Rückbau:		0	57.262,892	0,000	57.262,892
betreffene WE:		31			
Rückführ. städt. Infrastruktur:		0	2.392,135	0,000	2.392,135
davon Aufwertung:		0	39.948,855	0,000	39.948,855
davon Sanierung, Sicherung:		0	8.985,321	0,000	8.985,321
Summe insgesamt Sachsen-Anhalt	Anzahl:	196	342.933,416	21.364,000	364.297,416
davon Rückbau:		16	137.127,521	2.098,775	139.226,296
betreffene WE:		28.691			
Rückführ. städt. Infrastruktur:		6	11.836,407	1.350,135	13.186,542
davon Aufwertung:		47	148.752,602	12.856,025	161.608,627
davon Sanierung, Sicherung:		19	45.216,886	5.059,065	50.275,951

Thüringen



Bundesprogramm der Städtebauförderung

Programm: Stadtumbau

Land: Thüringen

Lfd. Nr.	Stadt/Gemeinde Kreis Einwohnerzahl Leerstandsquote Förderung in	Bezeichnung der Maßnahme Größe des Gebietes (ha) Anzahl der WE	Bundesfinanzhilfe Stadtumbau		
			bis einschl. 2018	Programmjahr 2019	insgesamt
			1000 Euro	1000 Euro	1000 Euro
Laufende Maßnahmen					
1	Altenburg, Stadt / Altenburger Land 32.910 17.92 2002	Sanierung Altstadt (2002-2016, 2019) 37,38 ha 1.986 WE im Gebiet	3.069,686	230,000	3.299,686
		davon Rückbau: betroffene WE: 0	18,300	0,000	18,300
		davon Aufwertung:	891,686	0,000	891,686
		davon Rückführung	0,000	0,000	0,000
		davon Sanierung, Sicherung:	2.159,700	230,000	2.389,700
2	Altenburg, Stadt / Altenburger Land 32.910 17.92 2002	Altenburg Nord (2002) 98,5 ha 4.193 WE im Gebiet	4.952,261	198,100	5.150,361
		davon Rückbau: betroffene WE: 132	3.564,600	198,100	3.762,700
		davon Aufwertung:	817,176	0,000	817,176
		davon Rückführung	570,485	0,000	570,485
		davon Sanierung, Sicherung:	0,000	0,000	0,000
3	Apolda, Stadt / Weimarer Land 22.364 12.93 2002	Innenstadt (2002-2003, 2005, 2011) 36,03 ha 1.199 WE im Gebiet	4.404,545	90,000	4.494,545
		davon Rückbau: betroffene WE: 0	63,400	0,000	63,400
		davon Aufwertung:	3.965,495	90,000	4.055,495
		davon Rückführung	0,000	0,000	0,000
		davon Sanierung, Sicherung:	375,650	0,000	375,650
4	Apolda, Stadt / Weimarer Land 22.364 12.93 2004	Nördliche Bahnhofstraße (2004-2005, 2012-2015, 2017) 41,67 ha 1.046 WE im Gebiet	3.585,644	150,000	3.735,644
		davon Rückbau: betroffene WE: 0	164,733	0,000	164,733
		davon Aufwertung:	2.058,245	150,000	2.208,245
		davon Rückführung	968,516	0,000	968,516
		davon Sanierung, Sicherung:	394,150	0,000	394,150



Bundesprogramm der Städtebauförderung
Programm: Stadtumbau
Land: Thüringen

Lfd. Nr.	Stadt/Gemeinde Kreis Einwohnerzahl Leerstandsquote Förderung in	Bezeichnung der Maßnahme Größe des Gebietes (ha) Anzahl der WE	Bundesfinanzhilfe Stadtumbau		
			bis einschl. 2018	Programmjahr 2019	insgesamt
			1000 Euro	1000 Euro	1000 Euro
Laufende Maßnahmen					
5	Arnstadt, Stadt / Ilm-Kreis 24.481 17.95 2003	Altstadt (2003-2004, 2006) 52,17 ha 2.556 WE im Gebiet	2.866,687	25,000	2.891,687
		davon Rückbau: betroffene WE: 0	45,900	0,000	45,900
		davon Aufwertung:	1.023,007	0,000	1.023,007
		davon Rückführung	0,000	0,000	0,000
		davon Sanierung, Sicherung:	1.797,780	25,000	1.822,780
6	Bad Blankenburg, Stadt / Saalfeld-Rudolstadt 6.767 17.95 2012	Siedlung (2012-2016, 2018) 27,11 ha 1.531 WE im Gebiet	354,000	10,000	364,000
		davon Rückbau: betroffene WE: 98	220,200	10,000	230,200
		davon Aufwertung:	133,800	0,000	133,800
		davon Rückführung	0,000	0,000	0,000
		davon Sanierung, Sicherung:	0,000	0,000	0,000
7	Bad Köstritz, Stadt / Greiz 3.628 6.63 2019	Altstadt (2019) 34,4 ha 573 WE im Gebiet	0,000	35,000	35,000
		davon Rückbau: betroffene WE: 0	0,000	0,000	0,000
		davon Aufwertung:	0,000	0,000	0,000
		davon Rückführung	0,000	0,000	0,000
		davon Sanierung, Sicherung:	0,000	35,000	35,000
8	Bad Lobenstein, Stadt / Saale-Orla-Kreis 6.146 9.97 2003	Stadtkern (2003, 2005, 2008, 2016) 14 ha 970 WE im Gebiet	446,900	40,000	486,900
		davon Rückbau: betroffene WE: 0	99,100	0,000	99,100
		davon Aufwertung:	0,000	40,000	40,000
		davon Rückführung	0,000	0,000	0,000
		davon Sanierung, Sicherung:	347,800	0,000	347,800



Bundesprogramm der Städtebauförderung
Programm: Stadtumbau
Land: Thüringen

Lfd. Nr.	Stadt/Gemeinde Kreis Einwohnerzahl Leerstandsquote Förderung in	Bezeichnung der Maßnahme Größe des Gebietes (ha) Anzahl der WE	Bundesfinanzhilfe Stadtumbau		
			bis einschl. 2018	Programmjahr 2019	insgesamt
			1000 Euro	1000 Euro	1000 Euro
Laufende Maßnahmen					
9	Bad Salzungen, Stadt / Wartburgkreis 15.763 15.69 2002	Allendorf (2002-2004, 2007, 2010-2012, 2015) 39,6 ha 2.926 WE im Gebiet	3.354,537	250,000	3.604,537
		davon Rückbau: betroffene WE: 0	1.392,737	0,000	1.392,737
		davon Aufwertung:	1.961,800	250,000	2.211,800
		davon Rückführung	0,000	0,000	0,000
		davon Sanierung, Sicherung:	0,000	0,000	0,000
10	Bad Salzungen, Stadt / Wartburgkreis 15.763 15.69 2002	Innenstadt (2002-2007, 2009-2011, 2013, 2015) 83,89 ha 952 WE im Gebiet	7.071,486	458,400	7.529,886
		davon Rückbau: betroffene WE: 2	338,850	81,000	419,850
		davon Aufwertung:	6.732,636	377,400	7.110,036
		davon Rückführung	0,000	0,000	0,000
		davon Sanierung, Sicherung:	0,000	0,000	0,000
11	Bleicherode, Stadt / Nordhausen 6.173 9.14 2014	Altstadt (2014, 2016, 2019) 15,9 ha 718 WE im Gebiet	313,550	115,000	428,550
		davon Rückbau: betroffene WE: 0	49,400	0,000	49,400
		davon Aufwertung:	0,000	0,000	0,000
		davon Rückführung	0,000	0,000	0,000
		davon Sanierung, Sicherung:	264,150	115,000	379,150
12	Dornburg-Camburg, Stadt / Saale-Holzland-Kreis 5.447 null 2013	Altstadt, Stadtteil Camburg (2013-2015, 2019) 17,6 ha 376 WE im Gebiet	749,950	69,800	819,750
		davon Rückbau: betroffene WE: 0	0,000	0,000	0,000
		davon Aufwertung:	0,000	0,000	0,000
		davon Rückführung	0,000	0,000	0,000
		davon Sanierung, Sicherung:	749,950	69,800	819,750



Bundesprogramm der Städtebauförderung
Programm: Stadtumbau
Land: Thüringen

Lfd. Nr.	Stadt/Gemeinde Kreis Einwohnerzahl Leerstandsquote Förderung in	Bezeichnung der Maßnahme Größe des Gebietes (ha) Anzahl der WE	Bundesfinanzhilfe Stadtumbau		
			bis einschl. 2018	Programmjahr 2019	insgesamt
			1000 Euro	1000 Euro	1000 Euro
Laufende Maßnahmen					
13	Eisenach, Stadt / Eisenach, Stadt 42.417 12.63 2002	Sanierung Altstadt (2002-2005, 2008, 2010) 60,6 ha 4.576 WE im Gebiet	3.566,582	135,000	3.701,582
		davon Rückbau: betroffene WE: 0	821,025	0,000	821,025
		davon Aufwertung:	1.383,407	0,000	1.383,407
		davon Rückführung	0,000	0,000	0,000
		davon Sanierung, Sicherung:	1.362,150	135,000	1.497,150
14	Eisenach, Stadt / Eisenach, Stadt 42.417 12.63 2006	Vorstadt (2006-2009, 2011-2012, 2014) 59,4 ha 245 WE im Gebiet	1.142,559	437,500	1.580,059
		davon Rückbau: betroffene WE: 0	28,000	0,000	28,000
		davon Aufwertung:	919,559	337,500	1.257,059
		davon Rückführung	0,000	0,000	0,000
		davon Sanierung, Sicherung:	195,000	100,000	295,000
15	Eisfeld, Stadt / Hildburghausen 5.623 5.42 2002	Sanierung Stadtkern (2002, 2004, 2017) 20 ha 558 WE im Gebiet	191,925	125,000	316,925
		davon Rückbau: betroffene WE: 0	33,425	0,000	33,425
		davon Aufwertung:	0,000	0,000	0,000
		davon Rückführung	0,000	0,000	0,000
		davon Sanierung, Sicherung:	158,500	125,000	283,500
16	Erfurt, Stadt / Erfurt, Stadt 210.118 13.2 2008	Auenstraße (2008, 2013) 43,5 ha 3.448 WE im Gebiet	1.838,851	706,600	2.545,451
		davon Rückbau: betroffene WE: 0	0,000	0,000	0,000
		davon Aufwertung:	1.777,851	706,600	2.484,451
		davon Rückführung	0,000	0,000	0,000
		davon Sanierung, Sicherung:	61,000	0,000	61,000



Bundesprogramm der Städtebauförderung
Programm: Stadtumbau
Land: Thüringen

Lfd. Nr.	Stadt/Gemeinde Kreis Einwohnerzahl Leerstandsquote Förderung in	Bezeichnung der Maßnahme Größe des Gebietes (ha) Anzahl der WE	Bundesfinanzhilfe Stadtumbau		
			bis einschl. 2018	Programmjahr 2019	insgesamt
			1000 Euro	1000 Euro	1000 Euro
Laufende Maßnahmen					
17	Erfurt, Stadt / Erfurt, Stadt 210.118 13.2 2014	Moskauer Platz (Nord) (2014) 88 ha 0 WE im Gebiet	2.073,116	166,600	2.239,716
		davon Rückbau: betroffene WE: 0	0,000	0,000	0,000
		davon Aufwertung:	1.193,300	166,600	1.359,900
		davon Rückführung	879,816	0,000	879,816
		davon Sanierung, Sicherung:	0,000	0,000	0,000
18	Erfurt, Stadt / Erfurt, Stadt 210.118 13.2 2014	Rieth (Nord) (2014-2015, 2017, 2019) 72 ha 0 WE im Gebiet	339,264	123,533	462,797
		davon Rückbau: betroffene WE: 0	0,000	0,000	0,000
		davon Aufwertung:	306,350	123,533	429,883
		davon Rückführung	32,914	0,000	32,914
		davon Sanierung, Sicherung:	0,000	0,000	0,000
19	Erfurt, Stadt / Erfurt, Stadt 210.118 13.2 2002	Erweiterte Altstadt (2002-2014, 2017) 188,7 ha 23.300 WE im Gebiet	8.531,083	419,455	8.950,538
		davon Rückbau: betroffene WE: 0	0,000	0,000	0,000
		davon Aufwertung:	8.531,083	419,455	8.950,538
		davon Rückführung	0,000	0,000	0,000
		davon Sanierung, Sicherung:	0,000	0,000	0,000
20	Erfurt, Stadt / Erfurt, Stadt 210.118 13.2 2014	Berliner Platz (Nord) (2014-2015, 2018) 49 ha 0 WE im Gebiet	2.104,855	408,162	2.513,017
		davon Rückbau: betroffene WE: 0	0,000	0,000	0,000
		davon Aufwertung:	2.089,100	408,162	2.497,262
		davon Rückführung	15,755	0,000	15,755
		davon Sanierung, Sicherung:	0,000	0,000	0,000



Bundesprogramm der Städtebauförderung
Programm: Stadtumbau
Land: Thüringen

Lfd. Nr.	Stadt/Gemeinde Kreis Einwohnerzahl Leerstandsquote Förderung in	Bezeichnung der Maßnahme Größe des Gebietes (ha) Anzahl der WE	Bundesfinanzhilfe Stadtumbau		
			bis einschl. 2018	Programmjahr 2019	insgesamt
			1000 Euro	1000 Euro	1000 Euro
Laufende Maßnahmen					
21	Erfurt, Stadt / Erfurt, Stadt 210.118 13.2 2016	Äußere Oststadt (2016, 2019) 0 ha 0 WE im Gebiet	75,000	7,250	82,250
		davon Rückbau: betroffene WE: 0	0,000	0,000	0,000
		davon Aufwertung:	75,000	7,250	82,250
		davon Rückführung	0,000	0,000	0,000
		davon Sanierung, Sicherung:	0,000	0,000	0,000
22	Geisa, Stadt / Wartburgkreis 4.698 12.9 2004	Altstadt (2004-2005, 2012, 2017, 2019) 12 ha 750 WE im Gebiet	80,000	150,000	230,000
		davon Rückbau: betroffene WE: 0	25,450	0,000	25,450
		davon Aufwertung:	0,000	0,000	0,000
		davon Rückführung	0,000	0,000	0,000
		davon Sanierung, Sicherung:	54,550	150,000	204,550
23	Gera, Stadt / Gera, Stadt 96.011 18.8 2002	Stadtzentrum (2002-2010, 2012-2014, 2017) 99,1 ha 4.867 WE im Gebiet	5.775,027	742,500	6.517,527
		davon Rückbau: betroffene WE: 0	1.377,775	0,000	1.377,775
		davon Aufwertung:	4.229,102	742,500	4.971,602
		davon Rückführung	0,000	0,000	0,000
		davon Sanierung, Sicherung:	168,150	0,000	168,150
24	Gera, Stadt / Gera, Stadt 96.011 18.8 2002	Lusan (2002-2008, 2012, 2019) 256,1 ha 3.662 WE im Gebiet	4.750,094	150,000	4.900,094
		davon Rückbau: betroffene WE: 144	4.636,100	150,000	4.786,100
		davon Aufwertung:	0,000	0,000	0,000
		davon Rückführung	113,994	0,000	113,994
		davon Sanierung, Sicherung:	0,000	0,000	0,000



Bundesprogramm der Städtebauförderung
Programm: Stadtumbau
Land: Thüringen

Lfd. Nr.	Stadt/Gemeinde Kreis Einwohnerzahl Leerstandsquote Förderung in	Bezeichnung der Maßnahme Größe des Gebietes (ha) Anzahl der WE	Bundesfinanzhilfe Stadtumbau		
			bis einschl. 2018 1000 Euro	Programmjahr 2019 1000 Euro	insgesamt 1000 Euro
Laufende Maßnahmen					
25	Gera, Stadt / Gera, Stadt 96.011 18.8 2004	Bieblach (2004-2012, 2015) 150,7 ha 6.172 WE im Gebiet	3.611,800	172,700	3.784,500
		davon Rückbau: betroffene WE: 364	3.611,800	172,700	3.784,500
		davon Aufwertung:	0,000	0,000	0,000
		davon Rückführung	0,000	0,000	0,000
		davon Sanierung, Sicherung:	0,000	0,000	0,000
26	Gera, Stadt / Gera, Stadt 96.011 18.8 2010	Alt-Untermhaus (2010, 2013, 2015-2017, 2019) 22,2 ha 715 WE im Gebiet	399,650	250,000	649,650
		davon Rückbau: betroffene WE: 0	42,750	0,000	42,750
		davon Aufwertung:	81,100	150,000	231,100
		davon Rückführung	0,000	0,000	0,000
		davon Sanierung, Sicherung:	275,800	100,000	375,800
27	Gotha, Stadt / Gotha 45.410 16 2002	Altstadt (2002-2017, 2019) 67 ha 2.694 WE im Gebiet	5.229,279	1.223,000	6.452,279
		davon Rückbau: betroffene WE: 0	645,850	0,000	645,850
		davon Aufwertung:	3.202,779	1.223,000	4.425,779
		davon Rückführung	0,000	0,000	0,000
		davon Sanierung, Sicherung:	1.380,650	0,000	1.380,650
28	Gotha, Stadt / Gotha 45.410 16 2002	Innenstadt (2002-2009, 2011-2017, 2019) 6,34 ha 613 WE im Gebiet	7.042,330	31,500	7.073,830
		davon Rückbau: betroffene WE: 0	918,450	0,000	918,450
		davon Aufwertung:	6.123,880	31,500	6.155,380
		davon Rückführung	0,000	0,000	0,000
		davon Sanierung, Sicherung:	0,000	0,000	0,000



Bundesprogramm der Städtebauförderung
Programm: Stadtumbau
Land: Thüringen

Lfd. Nr.	Stadt/Gemeinde Kreis Einwohnerzahl Leerstandsquote Förderung in	Bezeichnung der Maßnahme Größe des Gebietes (ha) Anzahl der WE	Bundesfinanzhilfe Stadtumbau		
			bis einschl. 2018 1000 Euro	Programmjahr 2019 1000 Euro	insgesamt 1000 Euro
Laufende Maßnahmen					
29	Greiz, Stadt / Greiz 21.042 22.13 2007	Innenstadt-Neustadt (2007-2009, 2011-2014, 2016) 29 ha 1.094 WE im Gebiet	4.900,920	160,500	5.061,420
		davon Rückbau: betroffene WE: 0	25,600	0,000	25,600
		davon Aufwertung:	4.292,570	0,000	4.292,570
		davon Rückführung	0,000	0,000	0,000
		davon Sanierung, Sicherung:	582,750	160,500	743,250
30	Greiz, Stadt / Greiz 21.042 22.13 2011	August-Bebel-Straße (2011, 2013, 2019) 4,4 ha 2.400 WE im Gebiet	186,200	25,000	211,200
		davon Rückbau: betroffene WE: 0	0,000	0,000	0,000
		davon Aufwertung:	0,000	0,000	0,000
		davon Rückführung	0,000	0,000	0,000
		davon Sanierung, Sicherung:	186,200	25,000	211,200
31	Heilbad Heiligenstadt, Stadt / Eichsfeld 16.772 11.39 2004	Liethen (2004, 2011, 2015, 2017) 32 ha 1.743 WE im Gebiet	1.135,832	166,700	1.302,532
		davon Rückbau: betroffene WE: 0	478,885	0,000	478,885
		davon Aufwertung:	656,947	166,700	823,647
		davon Rückführung	0,000	0,000	0,000
		davon Sanierung, Sicherung:	0,000	0,000	0,000
32	Hermsdorf, Stadt / Saale- Holzland-Kreis 7.689 7.96 2002	Stadtkern (2002-2007, 2010) 56,84 ha 950 WE im Gebiet	1.632,128	142,000	1.774,128
		davon Rückbau: betroffene WE: 0	9,150	0,000	9,150
		davon Aufwertung:	1.586,928	142,000	1.728,928
		davon Rückführung	0,000	0,000	0,000
		davon Sanierung, Sicherung:	36,050	0,000	36,050



Bundesprogramm der Städtebauförderung
Programm: Stadtumbau
Land: Thüringen

Lfd. Nr.	Stadt/Gemeinde Kreis Einwohnerzahl Leerstandsquote Förderung in	Bezeichnung der Maßnahme Größe des Gebietes (ha) Anzahl der WE	Bundesfinanzhilfe Stadtumbau		
			bis einschl. 2018 1000 Euro	Programmjahr 2019 1000 Euro	insgesamt 1000 Euro
Laufende Maßnahmen					
33	Hildburghausen, Stadt / Hildburghausen 11.792 7.01 2003	Altstadt (2003, 2005, 2016) 100 ha 1.489 WE im Gebiet	380,446	83,300	463,746
		davon Rückbau: betroffene WE: 0	15,450	0,000	15,450
		davon Aufwertung:	153,496	33,300	186,796
		davon Rückführung	0,000	0,000	0,000
		davon Sanierung, Sicherung:	211,500	50,000	261,500
34	Hirschberg, Stadt / Saale- Orla-Kreis 2.168 10.83 2003	Altstadt (2003, 2005, 2007-2015, 2019) 35 ha 950 WE im Gebiet	799,750	110,000	909,750
		davon Rückbau: betroffene WE: 0	144,700	0,000	144,700
		davon Aufwertung:	0,000	0,000	0,000
		davon Rückführung	0,000	0,000	0,000
		davon Sanierung, Sicherung:	655,050	110,000	765,050
35	Ilmenau, Stadt / Ilm-Kreis 26.153 4.27 2004	Langewiesener Straße (2004-2011, 2013-2015, 2017) 39,8 ha 378 WE im Gebiet	2.355,100	120,000	2.475,100
		davon Rückbau: betroffene WE: 0	0,000	0,000	0,000
		davon Aufwertung:	1.552,101	120,000	1.672,101
		davon Rückführung	802,999	0,000	802,999
		davon Sanierung, Sicherung:	0,000	0,000	0,000
36	Ilmenau, Stadt / Ilm-Kreis 26.153 4.27 2002	Stadtkern (2002-2008, 2014, 2017) 39,15 ha 1.364 WE im Gebiet	2.381,833	200,000	2.581,833
		davon Rückbau: betroffene WE: 0	0,000	0,000	0,000
		davon Aufwertung:	2.381,833	200,000	2.581,833
		davon Rückführung	0,000	0,000	0,000
		davon Sanierung, Sicherung:	0,000	0,000	0,000



Bundesprogramm der Städtebauförderung
Programm: Stadtumbau
Land: Thüringen

Lfd. Nr.	Stadt/Gemeinde Kreis Einwohnerzahl Leerstandsquote Förderung in	Bezeichnung der Maßnahme Größe des Gebietes (ha) Anzahl der WE	Bundesfinanzhilfe Stadtumbau		
			bis einschl. 2018	Programmjahr 2019	insgesamt
			1000 Euro	1000 Euro	1000 Euro
Laufende Maßnahmen					
37	Jena, Stadt / Jena, Stadt 109.527 4.58 2017	Westliche Innenstadt (2017) 15,8 ha 0 WE im Gebiet	479,300	250,000	729,300
		davon Rückbau: betroffene WE: 0	0,000	0,000	0,000
		davon Aufwertung:	479,300	250,000	729,300
		davon Rückführung	0,000	0,000	0,000
		davon Sanierung, Sicherung:	0,000	0,000	0,000
38	Kahla, Stadt / Saale- Holzland-Kreis 6.940 11.96 2005	Innenstadt (2005, 2008-2013, 2015) 18,24 ha 812 WE im Gebiet	2.200,750	6,200	2.206,950
		davon Rückbau: betroffene WE: 40	190,500	6,200	196,700
		davon Aufwertung:	0,000	0,000	0,000
		davon Rückführung	0,000	0,000	0,000
		davon Sanierung, Sicherung:	2.010,250	0,000	2.010,250
39	Kölleda, Stadt / Sömmerda 6.181 9.28 2005	Wilhelm-Pieck-Ring (2005-2009, 2013, 2019) 6,3 ha 703 WE im Gebiet	263,300	150,000	413,300
		davon Rückbau: betroffene WE: 0	263,300	0,000	263,300
		davon Aufwertung:	0,000	150,000	150,000
		davon Rückführung	0,000	0,000	0,000
		davon Sanierung, Sicherung:	0,000	0,000	0,000
40	Königsee-Rottenbach, Stadt / Saalfeld-Rudolstadt 6.591 null 2009	Ortskern (2009-2010, 2013-2016, 2018) 15,78 ha 530 WE im Gebiet	1.130,184	123,500	1.253,684
		davon Rückbau: betroffene WE: 0	0,000	0,000	0,000
		davon Aufwertung:	0,000	0,000	0,000
		davon Rückführung	0,000	0,000	0,000
		davon Sanierung, Sicherung:	1.130,184	123,500	1.253,684



Bundesprogramm der Städtebauförderung
Programm: Stadtumbau
Land: Thüringen

Lfd. Nr.	Stadt/Gemeinde Kreis Einwohnerzahl Leerstandsquote Förderung in	Bezeichnung der Maßnahme Größe des Gebietes (ha) Anzahl der WE	Bundesfinanzhilfe Stadtumbau		
			bis einschl. 2018 1000 Euro	Programmjahr 2019 1000 Euro	insgesamt 1000 Euro
Laufende Maßnahmen					
41	Leinefelde-Worbis, Stadt / Eichsfeld 18.684 17.65 2003	Altstadt Worbis (2003-2004, 2007-2008, 2010, 2013) 36 ha 468 WE im Gebiet	2.676,968	356,000	3.032,968
		davon Rückbau: betroffene WE: 0	0,000	0,000	0,000
		davon Aufwertung:	2.676,968	356,000	3.032,968
		davon Rückführung	0,000	0,000	0,000
		davon Sanierung, Sicherung:	0,000	0,000	0,000
42	Leinefelde-Worbis, Stadt / Eichsfeld 18.684 17.65 2014	Altstadt Leinefelde (2014-2017, 2019) 28,8 ha 442 WE im Gebiet	919,150	156,000	1.075,150
		davon Rückbau: betroffene WE: 0	0,000	0,000	0,000
		davon Aufwertung:	919,150	156,000	1.075,150
		davon Rückführung	0,000	0,000	0,000
		davon Sanierung, Sicherung:	0,000	0,000	0,000
43	Lucka, Stadt / Altenburger Land 3.823 15.54 2002	Neustadt (2002-2003, 2005, 2011, 2015) 27 ha 1.480 WE im Gebiet	1.411,171	80,000	1.491,171
		davon Rückbau: betroffene WE: 0	482,950	0,000	482,950
		davon Aufwertung:	928,221	80,000	1.008,221
		davon Rückführung	0,000	0,000	0,000
		davon Sanierung, Sicherung:	0,000	0,000	0,000
44	Meiningen, Stadt / Schmalkalden-Meiningen 21.231 10 2019	Bahnareal (2019) 54,28 ha 0 WE im Gebiet	0,000	27,500	27,500
		davon Rückbau: betroffene WE: 0	0,000	0,000	0,000
		davon Aufwertung:	0,000	27,500	27,500
		davon Rückführung	0,000	0,000	0,000
		davon Sanierung, Sicherung:	0,000	0,000	0,000



Bundesprogramm der Städtebauförderung
Programm: Stadtumbau
Land: Thüringen

Lfd. Nr.	Stadt/Gemeinde Kreis Einwohnerzahl Leerstandsquote Förderung in	Bezeichnung der Maßnahme Größe des Gebietes (ha) Anzahl der WE	Bundesfinanzhilfe Stadtumbau		
			bis einschl. 2018	Programmjahr 2019	insgesamt
			1000 Euro	1000 Euro	1000 Euro
Laufende Maßnahmen					
45	Meuselwitz, Stadt / Altenburger Land 10.233 13.89 2016	Zipsendorf-Süd (2016, 2018) 0 ha 380 WE im Gebiet	168,700	60,000	228,700
		davon Rückbau: betroffene WE: 0	0,000	0,000	0,000
		davon Aufwertung:	33,700	0,000	33,700
		davon Rückführung	0,000	0,000	0,000
		davon Sanierung, Sicherung:	135,000	60,000	195,000
46	Mühlhausen/Thüringen, Stadt / Unstrut-Hainich- Kreis 34.552 12.04 2002	Feldstraße (2002, 2007-2008, 2011, 2019) 30 ha 2.639 WE im Gebiet	765,830	270,000	1.035,830
		davon Rückbau: betroffene WE: 0	765,830	0,000	765,830
		davon Aufwertung:	0,000	270,000	270,000
		davon Rückführung	0,000	0,000	0,000
		davon Sanierung, Sicherung:	0,000	0,000	0,000
47	Mühlhausen/Thüringen, Stadt / Unstrut-Hainich- Kreis 34.552 12.04 2002	Altstadt (2002-2007, 2011, 2015-2016, 2019) 49 ha 1.997 WE im Gebiet	2.606,418	415,000	3.021,418
		davon Rückbau: betroffene WE: 0	0,000	0,000	0,000
		davon Aufwertung:	2.416,418	0,000	2.416,418
		davon Rückführung	0,000	0,000	0,000
		davon Sanierung, Sicherung:	190,000	415,000	605,000
48	Neustadt an der Orla, Stadt / Saale-Orla-Kreis 8.237 10.86 2002	Historische Altstadt (2002-2005, 2008-2017, 2019) 24 ha 942 WE im Gebiet	4.360,501	150,000	4.510,501
		davon Rückbau: betroffene WE: 0	368,517	0,000	368,517
		davon Aufwertung:	1.253,477	150,000	1.403,477
		davon Rückführung	0,000	0,000	0,000
		davon Sanierung, Sicherung:	2.738,507	0,000	2.738,507



Bundesprogramm der Städtebauförderung
Programm: Stadtumbau
Land: Thüringen

Lfd. Nr.	Stadt/Gemeinde Kreis Einwohnerzahl Leerstandsquote Förderung in	Bezeichnung der Maßnahme Größe des Gebietes (ha) Anzahl der WE	Bundesfinanzhilfe Stadtumbau		
			bis einschl. 2018	Programmjahr 2019	insgesamt
			1000 Euro	1000 Euro	1000 Euro
Laufende Maßnahmen					
49	Neustadt an der Orla, Stadt / Saale-Orla-Kreis 8.237 10.86 2004	Bahnhofstraße (2004, 2019) 3 ha 22 WE im Gebiet	26,050	50,200	76,250
		davon Rückbau: betroffene WE: 0	26,050	0,000	26,050
		davon Aufwertung:	0,000	50,200	50,200
		davon Rückführung	0,000	0,000	0,000
		davon Sanierung, Sicherung:	0,000	0,000	0,000
50	Nordhausen, Stadt / Nordhausen 42.217 8.37 2002	Innenstadt (2002, 2006, 2009-2014, 2019) 84,6 ha 2.250 WE im Gebiet	4.731,676	238,300	4.969,976
		davon Rückbau: betroffene WE: 0	46,150	0,000	46,150
		davon Aufwertung:	4.685,526	238,300	4.923,826
		davon Rückführung	0,000	0,000	0,000
		davon Sanierung, Sicherung:	0,000	0,000	0,000
51	Nordhausen, Stadt / Nordhausen 42.217 null 2015	Altstadt (2015, 2017) 32 ha 0 WE im Gebiet	674,900	13,300	688,200
		davon Rückbau: betroffene WE: 0	0,000	0,000	0,000
		davon Aufwertung:	574,900	13,300	588,200
		davon Rückführung	0,000	0,000	0,000
		davon Sanierung, Sicherung:	100,000	0,000	100,000
52	Pößneck, Stadt / Saale- Orla-Kreis 12.148 20.2 2019	Viehmarkt / Hohes Gässchen (2019) 17,76 ha 176 WE im Gebiet	0,000	686,188	686,188
		davon Rückbau: betroffene WE: 0	0,000	0,000	0,000
		davon Aufwertung:	0,000	686,188	686,188
		davon Rückführung	0,000	0,000	0,000
		davon Sanierung, Sicherung:	0,000	0,000	0,000



Bundesprogramm der Städtebauförderung
Programm: Stadtumbau
Land: Thüringen

Lfd. Nr.	Stadt/Gemeinde Kreis Einwohnerzahl Leerstandsquote Förderung in	Bezeichnung der Maßnahme Größe des Gebietes (ha) Anzahl der WE	Bundesfinanzhilfe Stadtumbau		
			bis einschl. 2018 1000 Euro	Programmjahr 2019 1000 Euro	insgesamt 1000 Euro
Laufende Maßnahmen					
53	Pößneck, Stadt / Saale- Orla-Kreis 12.148 20.2 2003	Turmstraße (2003-2004, 2008, 2010) 18,4 ha 936 WE im Gebiet	1.590,542	580,512	2.171,054
		davon Rückbau: betroffene WE: 0	574,050	0,000	574,050
		davon Aufwertung:	530,750	380,512	911,262
		davon Rückführung	48,042	0,000	48,042
		davon Sanierung, Sicherung:	437,700	200,000	637,700
54	Pößneck, Stadt / Saale- Orla-Kreis 12.148 20.2 2004	Innenstadt (2004, 2008) 12,2 ha 843 WE im Gebiet	3.591,398	100,000	3.691,398
		davon Rückbau: betroffene WE: 0	441,500	0,000	441,500
		davon Aufwertung:	67,398	0,000	67,398
		davon Rückführung	0,000	0,000	0,000
		davon Sanierung, Sicherung:	3.082,500	100,000	3.182,500
55	Pößneck, Stadt / Saale- Orla-Kreis 12.148 20.2 2010	Westliche Altstadt (2010-2012, 2014) 12,8 ha 0 WE im Gebiet	2.191,650	50,000	2.241,650
		davon Rückbau: betroffene WE: 0	75,150	0,000	75,150
		davon Aufwertung:	1.686,150	0,000	1.686,150
		davon Rückführung	0,000	0,000	0,000
		davon Sanierung, Sicherung:	430,350	50,000	480,350
56	Ronneburg, Stadt / Greiz 4.989 8.01 2002	Stadtkern (2002-2004, 2008, 2010, 2015-2017, 2019) 28 ha 769 WE im Gebiet	850,791	400,000	1.250,791
		davon Rückbau: betroffene WE: 0	145,341	0,000	145,341
		davon Aufwertung:	705,450	400,000	1.105,450
		davon Rückführung	0,000	0,000	0,000
		davon Sanierung, Sicherung:	0,000	0,000	0,000



Bundesprogramm der Städtebauförderung
Programm: Stadtumbau
Land: Thüringen

Lfd. Nr.	Stadt/Gemeinde Kreis Einwohnerzahl Leerstandsquote Förderung in	Bezeichnung der Maßnahme Größe des Gebietes (ha) Anzahl der WE	Bundesfinanzhilfe Stadtumbau		
			bis einschl. 2018 1000 Euro	Programmjahr 2019 1000 Euro	insgesamt 1000 Euro
Laufende Maßnahmen					
57	Roßleben, Stadt / Kyffhäuserkreis 5.065 7.86 2003	Dichterviertel (2003-2007, 2009, 2015, 2019) 25 ha 790 WE im Gebiet	237,583	142,500	380,083
		davon Rückbau: betroffene WE: 0	121,383	0,000	121,383
		davon Aufwertung:	116,200	142,500	258,700
		davon Rückführung	0,000	0,000	0,000
		davon Sanierung, Sicherung:	0,000	0,000	0,000
58	Roßleben, Stadt / Kyffhäuserkreis 5.065 7.86 2003	Erweiterter Ortskern (2003-2005, 2008, 2010-2011, 2013, 2015, 2017) 53,5 ha 384 WE im Gebiet	904,826	285,300	1.190,126
		davon Rückbau: betroffene WE: 0	65,000	0,000	65,000
		davon Aufwertung:	812,326	285,300	1.097,626
		davon Rückführung	0,000	0,000	0,000
		davon Sanierung, Sicherung:	27,500	0,000	27,500
59	Rudolstadt, Stadt / Saalfeld-Rudolstadt 22.855 11.22 2004	Gebiete mit Gestaltungs- und Erhaltungssatzung (2004-2011, 2013, 2015, 2017, 2019) 28 ha 1.741 WE im Gebiet	1.768,699	200,000	1.968,699
		davon Rückbau: betroffene WE: 0	111,550	0,000	111,550
		davon Aufwertung:	0,000	0,000	0,000
		davon Rückführung	0,000	0,000	0,000
		davon Sanierung, Sicherung:	1.657,149	200,000	1.857,149
60	Rudolstadt, Stadt / Saalfeld-Rudolstadt 22.855 11.22 2013	OT Schwarza (2013, 2016-2017, 2019) 23 ha 4.009 WE im Gebiet	241,200	125,000	366,200
		davon Rückbau: betroffene WE: 0	0,000	0,000	0,000
		davon Aufwertung:	0,000	0,000	0,000
		davon Rückführung	0,000	0,000	0,000
		davon Sanierung, Sicherung:	241,200	125,000	366,200



Bundesprogramm der Städtebauförderung
Programm: Stadtumbau
Land: Thüringen

Lfd. Nr.	Stadt/Gemeinde Kreis Einwohnerzahl Leerstandsquote Förderung in	Bezeichnung der Maßnahme Größe des Gebietes (ha) Anzahl der WE	Bundesfinanzhilfe Stadtumbau		
			bis einschl. 2018 1000 Euro	Programmjahr 2019 1000 Euro	insgesamt 1000 Euro
Laufende Maßnahmen					
61	Ruhla, Stadt / Wartburgkreis 5.663 16 2002	Altstadt (2002-2011, 2013) 71,8 ha 1.137 WE im Gebiet	4.304,953	137,600	4.442,553
		davon Rückbau: betroffene WE: 0	198,276	0,000	198,276
		davon Aufwertung:	3.560,398	137,600	3.697,998
		davon Rückführung	546,279	0,000	546,279
		davon Sanierung, Sicherung:	0,000	0,000	0,000
62	Saalfeld/Saale, Stadt / Saalfeld-Rudolstadt 25.041 10.65 2002	Historische Altstadt (2002-2005, 2012-2014, 2016) 60,16 ha 2.340 WE im Gebiet	976,483	166,700	1.143,183
		davon Rückbau: betroffene WE: 0	0,000	0,000	0,000
		davon Aufwertung:	288,833	166,700	455,533
		davon Rückführung	0,000	0,000	0,000
		davon Sanierung, Sicherung:	687,650	0,000	687,650
63	Schmölln, Stadt / Altenburger Land 11.361 8.39 2002	Sanierung südliche Altstadt (2002, 2008-2009, 2013, 2015-2016) 30,7 ha 1.103 WE im Gebiet	1.404,911	113,200	1.518,111
		davon Rückbau: betroffene WE: 0	143,814	0,000	143,814
		davon Aufwertung:	1.261,097	113,200	1.374,297
		davon Rückführung	0,000	0,000	0,000
		davon Sanierung, Sicherung:	0,000	0,000	0,000
64	Sömmerda, Stadt / Sömmerda 18.996 7.27 2002	Sanierung Altstadt (2002-2008, 2010-2015, 2018) 92,6 ha 1.200 WE im Gebiet	6.776,718	504,900	7.281,618
		davon Rückbau: betroffene WE: 0	305,300	0,000	305,300
		davon Aufwertung:	4.740,843	354,900	5.095,743
		davon Rückführung	1.579,575	0,000	1.579,575
		davon Sanierung, Sicherung:	151,000	150,000	301,000



Bundesprogramm der Städtebauförderung
Programm: Stadtumbau
Land: Thüringen

Lfd. Nr.	Stadt/Gemeinde Kreis Einwohnerzahl Leerstandsquote Förderung in	Bezeichnung der Maßnahme Größe des Gebietes (ha) Anzahl der WE	Bundesfinanzhilfe Stadtumbau		
			bis einschl. 2018 1000 Euro	Programmjahr 2019 1000 Euro	insgesamt 1000 Euro
Laufende Maßnahmen					
65	Sondershausen, Stadt / Kyffhäuserkreis 22.039 11.92 2011	August-Bebel-Straße/Talstraße (2011, 2014-2015, 2017) 30,94 ha 690 WE im Gebiet	207,500	156,300	363,800
		davon Rückbau: betroffene WE: 0	112,600	0,000	112,600
		davon Aufwertung:	94,900	156,300	251,200
		davon Rückführung	0,000	0,000	0,000
		davon Sanierung, Sicherung:	0,000	0,000	0,000
66	Sondershausen, Stadt / Kyffhäuserkreis 22.039 11.92 2003	Wippertor/Einzelstandorte (2003-2013, 2017, 2019) 10,37 ha 1.816 WE im Gebiet	1.678,353	166,700	1.845,053
		davon Rückbau: betroffene WE: 0	935,750	0,000	935,750
		davon Aufwertung:	742,603	166,700	909,303
		davon Rückführung	0,000	0,000	0,000
		davon Sanierung, Sicherung:	0,000	0,000	0,000
67	Sonneberg, Stadt / Sonneberg 23.736 7.83 2002	Untere Stadt (2002-2003, 2005-2008, 2010, 2012, 2019) 190 ha 3.549 WE im Gebiet	2.286,132	2.004,000	4.290,132
		davon Rückbau: betroffene WE: 0	248,550	0,000	248,550
		davon Aufwertung:	2.032,582	2.004,000	4.036,582
		davon Rückführung	0,000	0,000	0,000
		davon Sanierung, Sicherung:	5,000	0,000	5,000
68	Sonneberg, Stadt / Sonneberg 23.736 7.83 2003	Obere Stadt (2003-2004, 2006, 2008, 2011, 2013-2014, 2016, 2018) 14 ha 902 WE im Gebiet	1.484,403	100,000	1.584,403
		davon Rückbau: betroffene WE: 0	170,900	0,000	170,900
		davon Aufwertung:	1.211,503	100,000	1.311,503
		davon Rückführung	0,000	0,000	0,000
		davon Sanierung, Sicherung:	102,000	0,000	102,000



Bundesprogramm der Städtebauförderung
Programm: Stadtumbau
Land: Thüringen

Lfd. Nr.	Stadt/Gemeinde Kreis Einwohnerzahl Leerstandsquote Förderung in	Bezeichnung der Maßnahme Größe des Gebietes (ha) Anzahl der WE	Bundesfinanzhilfe Stadtumbau		
			bis einschl. 2018	Programmjahr 2019	insgesamt
			1000 Euro	1000 Euro	1000 Euro
Laufende Maßnahmen					
69	Stadtilm, Stadt / Ilm-Kreis 4.777 null 2017	Oberilm (2017) 27 ha 0 WE im Gebiet	192,700	175,000	367,700
		davon Rückbau: betroffene WE: 0	0,000	0,000	0,000
		davon Aufwertung:	192,700	175,000	367,700
		davon Rückführung	0,000	0,000	0,000
		davon Sanierung, Sicherung:	0,000	0,000	0,000
70	Suhl, Stadt / Suhl, Stadt 36.778 16.35 2002	Steinweg (2002-2005, 2008, 2010-2013, 2015-2016, 2018) 39,1 ha 1.030 WE im Gebiet	4.363,246	233,300	4.596,546
		davon Rückbau: betroffene WE: 0	7,500	0,000	7,500
		davon Aufwertung:	4.355,746	233,300	4.589,046
		davon Rückführung	0,000	0,000	0,000
		davon Sanierung, Sicherung:	0,000	0,000	0,000
71	Suhl, Stadt / Suhl, Stadt 36.778 null 2017	Ratsmühle (2017, 2019) 11,01 ha 35 WE im Gebiet	55,000	125,000	180,000
		davon Rückbau: betroffene WE: 0	0,000	0,000	0,000
		davon Aufwertung:	0,000	0,000	0,000
		davon Rückführung	0,000	0,000	0,000
		davon Sanierung, Sicherung:	55,000	125,000	180,000
72	Suhl, Stadt / Suhl, Stadt 36.778 16.35 2002	Aue (2002, 2008-2010, 2012-2013, 2016, 2019) 69 ha 1.518 WE im Gebiet	1.893,807	70,000	1.963,807
		davon Rückbau: betroffene WE: 0	1.825,600	0,000	1.825,600
		davon Aufwertung:	68,207	70,000	138,207
		davon Rückführung	0,000	0,000	0,000
		davon Sanierung, Sicherung:	0,000	0,000	0,000



Bundesprogramm der Städtebauförderung
Programm: Stadtumbau
Land: Thüringen

Lfd. Nr.	Stadt/Gemeinde Kreis Einwohnerzahl Leerstandsquote Förderung in	Bezeichnung der Maßnahme Größe des Gebietes (ha) Anzahl der WE	Bundesfinanzhilfe Stadtumbau		
			bis einschl. 2018	Programmjahr 2019	insgesamt
			1000 Euro	1000 Euro	1000 Euro
Laufende Maßnahmen					
73	Suhl, Stadt / Suhl, Stadt 36.778 16.35 2002	Ilmenauer Straße (2002, 2004-2007, 2009, 2019) 85 ha 4.932 WE im Gebiet	1.952,400	118,200	2.070,600
		davon Rückbau: betroffene WE: 60	1.952,400	118,200	2.070,600
		davon Aufwertung:	0,000	0,000	0,000
		davon Rückführung	0,000	0,000	0,000
		davon Sanierung, Sicherung:	0,000	0,000	0,000
74	Tabarz/Thür. Wald / Gotha 3.931 17.92 2017	Sanierung Stadtkern (2017, 2019) 40,27 ha 1.986 WE im Gebiet	145,000	300,000	445,000
		davon Rückbau: betroffene WE: 0	0,000	0,000	0,000
		davon Aufwertung:	0,000	0,000	0,000
		davon Rückführung	0,000	0,000	0,000
		davon Sanierung, Sicherung:	145,000	300,000	445,000
75	Treffurt, Stadt / Wartburgkreis 5.140 null 2017	Altstadt (2017, 2019) 26,45 ha 525 WE im Gebiet	275,000	500,000	775,000
		davon Rückbau: betroffene WE: 0	0,000	0,000	0,000
		davon Aufwertung:	0,000	0,000	0,000
		davon Rückführung	0,000	0,000	0,000
		davon Sanierung, Sicherung:	275,000	500,000	775,000
76	Triptis, Stadt / Saale-Orla-Kreis 3.762 28 2014	Altstadt (2014-2015, 2017) 12,5 ha 296 WE im Gebiet	294,100	83,800	377,900
		davon Rückbau: betroffene WE: 0	0,000	0,000	0,000
		davon Aufwertung:	294,100	83,800	377,900
		davon Rückführung	0,000	0,000	0,000
		davon Sanierung, Sicherung:	0,000	0,000	0,000



Bundesprogramm der Städtebauförderung
Programm: Stadtumbau
Land: Thüringen

Lfd. Nr.	Stadt/Gemeinde Kreis Einwohnerzahl Leerstandsquote Förderung in	Bezeichnung der Maßnahme Größe des Gebietes (ha) Anzahl der WE	Bundesfinanzhilfe Stadtumbau		
			bis einschl. 2018	Programmjahr 2019	insgesamt
			1000 Euro	1000 Euro	1000 Euro
Laufende Maßnahmen					
77	Waltershausen, Stadt / Gotha 13.092 8.18 2003	Ibenhain (2003-2005, 2008) 30 ha 1.800 WE im Gebiet	2.420,249	150,000	2.570,249
		davon Rückbau: betroffene WE: 0	782,850	0,000	782,850
		davon Aufwertung:	1.637,399	150,000	1.787,399
		davon Rückführung	0,000	0,000	0,000
		davon Sanierung, Sicherung:	0,000	0,000	0,000
78	Weida, Stadt / Greiz 8.797 7.52 2006	Altstadt (2006, 2009-2010, 2012) 39 ha 4.000 WE im Gebiet	1.301,585	135,000	1.436,585
		davon Rückbau: betroffene WE: 0	0,000	0,000	0,000
		davon Aufwertung:	18,735	0,000	18,735
		davon Rückführung	0,000	0,000	0,000
		davon Sanierung, Sicherung:	1.282,850	135,000	1.417,850
79	Weimar, Stadt / Weimar, Stadt 64.131 4.95 2005	Nördliche Innenstadt (2005-2008, 2010, 2012-2013, 2016) 59 ha 3 WE im Gebiet	3.849,273	360,400	4.209,673
		davon Rückbau: betroffene WE: 0	7,650	0,000	7,650
		davon Aufwertung:	3.841,623	360,400	4.202,023
		davon Rückführung	0,000	0,000	0,000
		davon Sanierung, Sicherung:	0,000	0,000	0,000
80	Zella-Mehlis, Stadt / Schmalkalden-Meiningen 10.631 3.43 2002	Stadtkern (2002-2008, 2010-2011, 2013) 33,5 ha 5.000 WE im Gebiet	2.527,546	186,200	2.713,746
		davon Rückbau: betroffene WE: 0	131,550	0,000	131,550
		davon Aufwertung:	2.395,996	186,200	2.582,196
		davon Rückführung	0,000	0,000	0,000
		davon Sanierung, Sicherung:	0,000	0,000	0,000



Bundesprogramm der Städtebauförderung
Programm: Stadtumbau
Land: Thüringen

Lfd. Nr.	Stadt/Gemeinde Kreis Einwohnerzahl Leerstandsquote Förderung in	Bezeichnung der Maßnahme Größe des Gebietes (ha) Anzahl der WE	Bundesfinanzhilfe Stadtumbau		
			bis einschl. 2018 1000 Euro	Programmjahr 2019 1000 Euro	insgesamt 1000 Euro
Laufende Maßnahmen					
81	Zeulenroda-Triebes, Stadt / Greiz 16.901 8.13 2002	Innenstadt, Stadtteil Triebes (2002-2003, 2014-2015, 2017) 110 ha 1.882 WE im Gebiet	323,183	194,000	517,183
		davon Rückbau: betroffene WE: 0	78,650	0,000	78,650
		davon Aufwertung:	244,533	194,000	438,533
		davon Rückführung	0,000	0,000	0,000
		davon Sanierung, Sicherung:	0,000	0,000	0,000
82	Zeulenroda-Triebes, Stadt / Greiz 16.901 8.13 2004	West, Rötlein, O.-Grotewohl-Ring, Stadtbachring (2004-2005, 2008-2009, 2011-2013, 2015-2017, 2019) 19,55 ha 1.443 WE im Gebiet	1.742,247	7,800	1.750,047
		davon Rückbau: betroffene WE: 0	990,036	0,000	990,036
		davon Aufwertung:	252,878	7,800	260,678
		davon Rückführung	499,333	0,000	499,333
		davon Sanierung, Sicherung:	0,000	0,000	0,000
83	Zeulenroda-Triebes, Stadt / Greiz 16.901 6.5 2002	Innenstadt/Stadteil Zeulenroda (2002-2008, 2010-2012, 2014-2015, 2019) 23,1 ha 1.892 WE im Gebiet	2.055,161	58,800	2.113,961
		davon Rückbau: betroffene WE: 0	253,200	0,000	253,200
		davon Aufwertung:	1.801,961	58,800	1.860,761
		davon Rückführung	0,000	0,000	0,000
		davon Sanierung, Sicherung:	0,000	0,000	0,000
Summe Thüringen	Anzahl laufende Maßnahmen:	83	167.994,407	18.890,000	186.884,407
	davon Rückbau:	7	30.593,527	736,200	31.329,727
	betroffene WE:	840			
	Rückführ. städt. Infrastruktur:	0	6.057,708	0,000	6.057,708
	davon Aufwertung:	55	105.042,802	14.240,000	119.282,802
	davon Sanierung, Sicherung:	27	26.300,370	3.913,800	30.214,170



Bundesprogramm der Städtebauförderung
Programm: Stadtumbau
Land: Thüringen

Lfd. Nr.	Stadt/Gemeinde Kreis Einwohnerzahl Leerstandsquote Förderung in	Bezeichnung der Maßnahme Größe des Gebietes (ha) Anzahl der WE	Bundesfinanzhilfe Stadtumbau		
			bis einschl. 2018 1000 Euro	Programmjahr 2019 1000 Euro	insgesamt 1000 Euro
Ruhende Maßnahmen					
1	Altenburg, Stadt / Altenburger Land 32.910 17.92 2007	Schmöllnsche Vorstadt/Johannsvorstadt (2007, 2011-2012) 9,6 ha 370 WE im Gebiet	194,944		194,944
		davon Rückbau: betroffene WE: 0	0,000	0,000	0,000
		davon Aufwertung:	194,944	0,000	194,944
		davon Rückführung	0,000	0,000	0,000
		davon Sanierung, Sicherung:	0,000	0,000	0,000
2	Altenburg, Stadt / Altenburger Land 32.910 17.92 2007	Rote Spitzen/Teichvorstadt (2007, 2012) 16,93 ha 567 WE im Gebiet	81,781		81,781
		davon Rückbau: betroffene WE: 0	0,000	0,000	0,000
		davon Aufwertung:	81,781	0,000	81,781
		davon Rückführung	0,000	0,000	0,000
		davon Sanierung, Sicherung:	0,000	0,000	0,000
3	Altenburg, Stadt / Altenburger Land 32.910 17.92 2014	Altenburg Süd-Ost (2014) 10,9 ha 3.023 WE im Gebiet	41,100		41,100
		davon Rückbau: betroffene WE: 0	41,100	0,000	41,100
		davon Aufwertung:	0,000	0,000	0,000
		davon Rückführung	0,000	0,000	0,000
		davon Sanierung, Sicherung:	0,000	0,000	0,000
4	Altenburg, Stadt / Altenburger Land 32.910 17.92 2007	Untere Stadt/Neue Sorge (2007) 25,11 ha 1.252 WE im Gebiet	29,121		29,121
		davon Rückbau: betroffene WE: 0	0,000	0,000	0,000
		davon Aufwertung:	29,121	0,000	29,121
		davon Rückführung	0,000	0,000	0,000
		davon Sanierung, Sicherung:	0,000	0,000	0,000



Bundesprogramm der Städtebauförderung
Programm: Stadtumbau
Land: Thüringen

Lfd. Nr.	Stadt/Gemeinde Kreis Einwohnerzahl Leerstandsquote Förderung in	Bezeichnung der Maßnahme Größe des Gebietes (ha) Anzahl der WE	Bundesfinanzhilfe Stadtumbau		
			bis einschl. 2018	Programmjahr 2019	insgesamt
			1000 Euro	1000 Euro	1000 Euro
Ruhende Maßnahmen					
5	Altenburg, Stadt / Altenburger Land 32.910 17.92 2009	Altenburg / Kauerndorf (2009-2010) 15,4 ha 0 WE im Gebiet	42,900		42,900
		davon Rückbau: betroffene WE: 0	42,900	0,000	42,900
		davon Aufwertung:	0,000	0,000	0,000
		davon Rückführung	0,000	0,000	0,000
		davon Sanierung, Sicherung:	0,000	0,000	0,000
6	Am Ohmberg / Eichsfeld 3.803 28.82 2004	Bischofferode Thomas-Müntzer-Siedlung (2004) 8,7 ha 286 WE im Gebiet	22,650		22,650
		davon Rückbau: betroffene WE: 0	22,650	0,000	22,650
		davon Aufwertung:	0,000	0,000	0,000
		davon Rückführung	0,000	0,000	0,000
		davon Sanierung, Sicherung:	0,000	0,000	0,000
7	Am Ohmberg / Eichsfeld 3.803 28.82 2004	Sanierung Bischofferode (2004) 5,5 ha 107 WE im Gebiet	129,500		129,500
		davon Rückbau: betroffene WE: 0	129,500	0,000	129,500
		davon Aufwertung:	0,000	0,000	0,000
		davon Rückführung	0,000	0,000	0,000
		davon Sanierung, Sicherung:	0,000	0,000	0,000
8	Apolda, Stadt / Weimarer Land 22.364 12.93 2005	Nord (2005-2007, 2009) 60,47 ha 3.517 WE im Gebiet	1.501,015		1.501,015
		davon Rückbau: betroffene WE: 0	1.501,015	0,000	1.501,015
		davon Aufwertung:	0,000	0,000	0,000
		davon Rückführung	0,000	0,000	0,000
		davon Sanierung, Sicherung:	0,000	0,000	0,000



Bundesprogramm der Städtebauförderung
Programm: Stadtumbau
Land: Thüringen

Lfd. Nr.	Stadt/Gemeinde Kreis Einwohnerzahl Leerstandsquote Förderung in	Bezeichnung der Maßnahme Größe des Gebietes (ha) Anzahl der WE	Bundesfinanzhilfe Stadtumbau		
			bis einschl. 2018 1000 Euro	Programmjahr 2019 1000 Euro	insgesamt 1000 Euro
Ruhende Maßnahmen					
9	Arnstadt, Stadt / Ilm-Kreis 24.481 17.95 2003	Westviertel (2003-2004, 2006-2008, 2011) 10 ha 2.100 WE im Gebiet	667,684		667,684
		davon Rückbau: betroffene WE: 0	260,600	0,000	260,600
		davon Aufwertung:	407,084	0,000	407,084
		davon Rückführung	0,000	0,000	0,000
		davon Sanierung, Sicherung:	0,000	0,000	0,000
10	Arnstadt, Stadt / Ilm-Kreis 24.481 17.95 2006	Rudisleben (2006, 2008-2009) 4,8 ha 267 WE im Gebiet	277,800		277,800
		davon Rückbau: betroffene WE: 0	277,800	0,000	277,800
		davon Aufwertung:	0,000	0,000	0,000
		davon Rückführung	0,000	0,000	0,000
		davon Sanierung, Sicherung:	0,000	0,000	0,000
11	Arnstadt, Stadt / Ilm-Kreis 24.481 17.95 2004	Ostviertel (2004, 2008-2010, 2012) 21,88 ha 2.229 WE im Gebiet	466,139		466,139
		davon Rückbau: betroffene WE: 0	433,750	0,000	433,750
		davon Aufwertung:	0,000	0,000	0,000
		davon Rückführung	32,389	0,000	32,389
		davon Sanierung, Sicherung:	0,000	0,000	0,000
12	Arnstadt, Stadt / Ilm-Kreis 24.481 17.95 2006	Rabenhold (2006, 2010-2012, 2014) 16,33 ha 1.069 WE im Gebiet	522,350		522,350
		davon Rückbau: betroffene WE: 0	522,350	0,000	522,350
		davon Aufwertung:	0,000	0,000	0,000
		davon Rückführung	0,000	0,000	0,000
		davon Sanierung, Sicherung:	0,000	0,000	0,000



Bundesprogramm der Städtebauförderung
Programm: Stadtumbau
Land: Thüringen

Lfd. Nr.	Stadt/Gemeinde Kreis Einwohnerzahl Leerstandsquote Förderung in	Bezeichnung der Maßnahme Größe des Gebietes (ha) Anzahl der WE	Bundesfinanzhilfe Stadtumbau		
			bis einschl. 2018 1000 Euro	Programmjahr 2019 1000 Euro	insgesamt 1000 Euro
Ruhende Maßnahmen					
13	Arnstadt, Stadt / Ilm-Kreis 24.481 17.95 2005	Gründerzeitring (2005, 2009-2010, 2013) 25,13 ha 0 WE im Gebiet	1.040,068		1.040,068
		davon Rückbau: betroffene WE: 0	7,800	0,000	7,800
		davon Aufwertung:	1.032,268	0,000	1.032,268
		davon Rückführung	0,000	0,000	0,000
		davon Sanierung, Sicherung:	0,000	0,000	0,000
14	Artern/Unstrut, Stadt / Kyffhäuserkreis 5.590 13.15 2004	Am Königsstuhl (2004-2008, 2014, 2018) 17,8 ha 581 WE im Gebiet	1.875,398		1.875,398
		davon Rückbau: betroffene WE: 0	487,350	0,000	487,350
		davon Aufwertung:	589,500	0,000	589,500
		davon Rückführung	798,548	0,000	798,548
		davon Sanierung, Sicherung:	0,000	0,000	0,000
15	Artern/Unstrut, Stadt / Kyffhäuserkreis 5.590 13.15 2002	Altstadt (2002-2005, 2008, 2010-2011, 2013-2016, 2018) 36 ha 1.015 WE im Gebiet	1.362,357		1.362,357
		davon Rückbau: betroffene WE: 0	200,000	0,000	200,000
		davon Aufwertung:	1.062,357	0,000	1.062,357
		davon Rückführung	0,000	0,000	0,000
		davon Sanierung, Sicherung:	100,000	0,000	100,000
16	Auma-Weidatal, Stadt / Greiz 3.646 2.96 2002	Sanierung Auma (2002, 2005) 27,3 ha 416 WE im Gebiet	76,625		76,625
		davon Rückbau: betroffene WE: 0	76,625	0,000	76,625
		davon Aufwertung:	0,000	0,000	0,000
		davon Rückführung	0,000	0,000	0,000
		davon Sanierung, Sicherung:	0,000	0,000	0,000



Bundesprogramm der Städtebauförderung
Programm: Stadtumbau
Land: Thüringen

Lfd. Nr.	Stadt/Gemeinde Kreis Einwohnerzahl Leerstandsquote Förderung in	Bezeichnung der Maßnahme Größe des Gebietes (ha) Anzahl der WE	Bundesfinanzhilfe Stadtumbau		
			bis einschl. 2018	Programmjahr 2019	insgesamt
			1000 Euro	1000 Euro	1000 Euro
Ruhende Maßnahmen					
17	Bad Berka, Stadt / Weimarer Land 7.534 17.95 2010	Blankenhainer Straße (2010-2012, 2014) 2 ha 600 WE im Gebiet	141,150		141,150
		davon Rückbau: betroffene WE:	141,150 0	0,000	141,150
		davon Aufwertung: davon Rückführung davon Sanierung, Sicherung:	0,000 0,000 0,000	0,000 0,000 0,000	0,000 0,000 0,000
18	Bad Berka, Stadt / Weimarer Land 7.534 17.95 2012	Sanierung Stadtzentrum (2012, 2015) 11 ha 500 WE im Gebiet	24,550		24,550
		davon Rückbau: betroffene WE:	24,550 0	0,000	24,550
		davon Aufwertung: davon Rückführung davon Sanierung, Sicherung:	0,000 0,000 0,000	0,000 0,000 0,000	0,000 0,000 0,000
19	Bad Berka, Stadt / Weimarer Land 7.534 17.95 2008	Solesmeser Straße (2008) 20 ha 0 WE im Gebiet	59,000		59,000
		davon Rückbau: betroffene WE:	59,000 0	0,000	59,000
		davon Aufwertung: davon Rückführung davon Sanierung, Sicherung:	0,000 0,000 0,000	0,000 0,000 0,000	0,000 0,000 0,000
20	Bad Frankenhausen/Kyffhäuser, Stadt / Kyffhäuserkreis 8.792 10.33 2007	Am Schackenfeld/Am Tischplatt (2007, 2010, 2017) 25 ha 1.202 WE im Gebiet	233,600		233,600
		davon Rückbau: betroffene WE:	233,600 0	0,000	233,600
		davon Aufwertung: davon Rückführung davon Sanierung, Sicherung:	0,000 0,000 0,000	0,000 0,000 0,000	0,000 0,000 0,000



Bundesprogramm der Städtebauförderung
Programm: Stadtumbau
Land: Thüringen

Lfd. Nr.	Stadt/Gemeinde Kreis Einwohnerzahl Leerstandsquote Förderung in	Bezeichnung der Maßnahme Größe des Gebietes (ha) Anzahl der WE	Bundesfinanzhilfe Stadtumbau		
			bis einschl. 2018	Programmjahr 2019	insgesamt
			1000 Euro	1000 Euro	1000 Euro
Ruhende Maßnahmen					
21	Bad Langensalza, Stadt / Unstrut-Hainich-Kreis 17.483 12.8 2002	Historische Altstadt (2002-2008, 2010-2018) 61,44 ha 3.000 WE im Gebiet	4.008,911		4.008,911
		davon Rückbau: betroffene WE: 0	0,000	0,000	0,000
		davon Aufwertung:	3.032,811	0,000	3.032,811
		davon Rückführung	0,000	0,000	0,000
		davon Sanierung, Sicherung:	976,100	0,000	976,100
22	Bad Langensalza, Stadt / Unstrut-Hainich-Kreis 17.483 12.8 2008	Wohngebiet Nord (2008) 35,8 ha 0 WE im Gebiet	48,750		48,750
		davon Rückbau: betroffene WE: 0	48,750	0,000	48,750
		davon Aufwertung:	0,000	0,000	0,000
		davon Rückführung	0,000	0,000	0,000
		davon Sanierung, Sicherung:	0,000	0,000	0,000
23	Bad Langensalza, Stadt / Unstrut-Hainich-Kreis 17.483 12.8 2008	Wohngebiet Süd (2008, 2013-2014) 29 ha 1.500 WE im Gebiet	263,550		263,550
		davon Rückbau: betroffene WE: 0	263,550	0,000	263,550
		davon Aufwertung:	0,000	0,000	0,000
		davon Rückführung	0,000	0,000	0,000
		davon Sanierung, Sicherung:	0,000	0,000	0,000
24	Bad Lobenstein, Stadt / Saale-Orla-Kreis 6.146 9.97 2006	Stadtumbaugebiet (2006, 2009-2010, 2013) 32,5 ha 0 WE im Gebiet	299,900		299,900
		davon Rückbau: betroffene WE: 0	299,900	0,000	299,900
		davon Aufwertung:	0,000	0,000	0,000
		davon Rückführung	0,000	0,000	0,000
		davon Sanierung, Sicherung:	0,000	0,000	0,000

Bundesprogramm der Städtebauförderung
Programm: Stadtumbau
Land: Thüringen

Lfd. Nr.	Stadt/Gemeinde Kreis Einwohnerzahl Leerstandsquote Förderung in	Bezeichnung der Maßnahme Größe des Gebietes (ha) Anzahl der WE	Bundesfinanzhilfe Stadtumbau		
			bis einschl. 2018 1000 Euro	Programmjahr 2019 1000 Euro	insgesamt 1000 Euro
Ruhende Maßnahmen					
25	Bad Lobenstein, Stadt / Saale-Orla-Kreis 6.146 null 2015	Tiergarten (2015-2018) 32,64 ha 892 WE im Gebiet	205,700		205,700
		davon Rückbau: betroffene WE: 0	0,000	0,000	0,000
		davon Aufwertung:	205,700	0,000	205,700
		davon Rückführung	0,000	0,000	0,000
		davon Sanierung, Sicherung:	0,000	0,000	0,000
26	Bad Lobenstein, Stadt / Saale-Orla-Kreis 6.146 9.97 2004	Fördergebiet Sonstiges (2004) 27,6 ha 970 WE im Gebiet	17,250		17,250
		davon Rückbau: betroffene WE: 0	17,250	0,000	17,250
		davon Aufwertung:	0,000	0,000	0,000
		davon Rückführung	0,000	0,000	0,000
		davon Sanierung, Sicherung:	0,000	0,000	0,000
27	Bad Tennstedt, Stadt / Unstrut-Hainich-Kreis 2.453 null 2015	Historische Altstadt (2015-2018) 25,5 ha 0 WE im Gebiet	1.602,700	0,000	1.602,700
		davon Rückbau: betroffene WE: 0	0,000	0,000	0,000
		davon Aufwertung:	0,000	0,000	0,000
		davon Rückführung	0,000	0,000	0,000
		davon Sanierung, Sicherung:	1.602,700	0,000	1.602,700
28	Berka v. d. Hainich / Wartburgkreis 792 9.28 2003	Fördergebiet Sonstiges (2003) 22,66 ha 1.035 WE im Gebiet	20,000		20,000
		davon Rückbau: betroffene WE: 0	20,000	0,000	20,000
		davon Aufwertung:	0,000	0,000	0,000
		davon Rückführung	0,000	0,000	0,000
		davon Sanierung, Sicherung:	0,000	0,000	0,000



Bundesprogramm der Städtebauförderung
Programm: Stadtumbau
Land: Thüringen

Lfd. Nr.	Stadt/Gemeinde Kreis Einwohnerzahl Leerstandsquote Förderung in	Bezeichnung der Maßnahme Größe des Gebietes (ha) Anzahl der WE	Bundesfinanzhilfe Stadtumbau		
			bis einschl. 2018	Programmjahr 2019	insgesamt
			1000 Euro	1000 Euro	1000 Euro
Ruhende Maßnahmen					
29	Berka v. d. Hainich / Wartburgkreis 792 9.28 2004	Innenstadt (2004) 15,3 ha 1.035 WE im Gebiet	4,500		4,500
		davon Rückbau: betroffene WE: 0	4,500	0,000	4,500
		davon Aufwertung:	0,000	0,000	0,000
		davon Rückführung	0,000	0,000	0,000
		davon Sanierung, Sicherung:	0,000	0,000	0,000
30	Bleicherode, Stadt / Nordhausen 6.173 9.14 2004	Südliche Altstadt (2004) 15,3 ha 1.126 WE im Gebiet	51,700		51,700
		davon Rückbau: betroffene WE: 0	51,700	0,000	51,700
		davon Aufwertung:	0,000	0,000	0,000
		davon Rückführung	0,000	0,000	0,000
		davon Sanierung, Sicherung:	0,000	0,000	0,000
31	Bleicherode, Stadt / Nordhausen 6.173 9.14 2005	Kehmstedter Weg (2005, 2009) 1,6 ha 66 WE im Gebiet	51,850		51,850
		davon Rückbau: betroffene WE: 0	51,850	0,000	51,850
		davon Aufwertung:	0,000	0,000	0,000
		davon Rückführung	0,000	0,000	0,000
		davon Sanierung, Sicherung:	0,000	0,000	0,000
32	Bleicherode, Stadt / Nordhausen 6.173 9.14 2005	Nördliche Altstadt (2005, 2016) 9 ha 718 WE im Gebiet	111,050		111,050
		davon Rückbau: betroffene WE: 0	111,050	0,000	111,050
		davon Aufwertung:	0,000	0,000	0,000
		davon Rückführung	0,000	0,000	0,000
		davon Sanierung, Sicherung:	0,000	0,000	0,000



Bundesprogramm der Städtebauförderung
Programm: Stadtumbau
Land: Thüringen

Lfd. Nr.	Stadt/Gemeinde Kreis Einwohnerzahl Leerstandsquote Förderung in	Bezeichnung der Maßnahme Größe des Gebietes (ha) Anzahl der WE	Bundesfinanzhilfe Stadtumbau		
			bis einschl. 2018	Programmjahr 2019	insgesamt
			1000 Euro	1000 Euro	1000 Euro
Ruhende Maßnahmen					
33	Bleicherode, Stadt / Nordhausen 6.173 9.14 2003	Fördergebiet Sonstiges (2003) 15,3 ha 1.166 WE im Gebiet	73,300		73,300
		davon Rückbau: betroffene WE: 0	73,300	0,000	73,300
		davon Aufwertung:	0,000	0,000	0,000
		davon Rückführung	0,000	0,000	0,000
		davon Sanierung, Sicherung:	0,000	0,000	0,000
34	Eisenach, Stadt / Eisenach, Stadt 42.417 12.63 2002	Kuhgehänge (2002-2004) 40 ha 3.520 WE im Gebiet	1.203,274		1.203,274
		davon Rückbau: betroffene WE: 0	847,250	0,000	847,250
		davon Aufwertung:	356,024	0,000	356,024
		davon Rückführung	0,000	0,000	0,000
		davon Sanierung, Sicherung:	0,000	0,000	0,000
35	Eisenach, Stadt / Eisenach, Stadt 42.417 12.63 2006	Nord-West (2006-2007, 2012, 2016) 180 ha 3.420 WE im Gebiet	1.118,850		1.118,850
		davon Rückbau: betroffene WE: 0	1.118,850	0,000	1.118,850
		davon Aufwertung:	0,000	0,000	0,000
		davon Rückführung	0,000	0,000	0,000
		davon Sanierung, Sicherung:	0,000	0,000	0,000
36	Eisenach, Stadt / Eisenach, Stadt 42.417 12.63 2006	Oppenheimstraße (2006-2007, 2009, 2011, 2015, 2017-2018) 90 ha 1.300 WE im Gebiet	463,724		463,724
		davon Rückbau: betroffene WE: 0	95,150	0,000	95,150
		davon Aufwertung:	368,574	0,000	368,574
		davon Rückführung	0,000	0,000	0,000
		davon Sanierung, Sicherung:	0,000	0,000	0,000



Bundesprogramm der Städtebauförderung
Programm: Stadtumbau
Land: Thüringen

Lfd. Nr.	Stadt/Gemeinde Kreis Einwohnerzahl Leerstandsquote Förderung in	Bezeichnung der Maßnahme Größe des Gebietes (ha) Anzahl der WE	Bundesfinanzhilfe Stadtumbau		
			bis einschl. 2018 1000 Euro	Programmjahr 2019 1000 Euro	insgesamt 1000 Euro
Ruhende Maßnahmen					
37	Eisenach, Stadt / Eisenach, Stadt 42.417 12.63 2004	Oststadt (2004, 2006-2008, 2011-2012) 210 ha 2.400 WE im Gebiet	267,489		267,489
		davon Rückbau: betroffene WE: 0	154,350	0,000	154,350
		davon Aufwertung:	113,139	0,000	113,139
		davon Rückführung	0,000	0,000	0,000
		davon Sanierung, Sicherung:	0,000	0,000	0,000
38	Eisenberg, Stadt / Saale-Holzland-Kreis 13.669 6 2002	Altstadt (2002-2005, 2009-2014) 43,8 ha 1.880 WE im Gebiet	503,409		503,409
		davon Rückbau: betroffene WE: 0	203,359	0,000	203,359
		davon Aufwertung:	0,000	0,000	0,000
		davon Rückführung	0,000	0,000	0,000
		davon Sanierung, Sicherung:	300,050	0,000	300,050
39	Ellrich, Stadt / Nordhausen 5.580 40 2004	Bahnhofsumfeld (2004-2005) 1 ha 12 WE im Gebiet	407,524		407,524
		davon Rückbau: betroffene WE: 0	0,000	0,000	0,000
		davon Aufwertung:	407,524	0,000	407,524
		davon Rückführung	0,000	0,000	0,000
		davon Sanierung, Sicherung:	0,000	0,000	0,000
40	Ellrich, Stadt / Nordhausen 5.580 40 2003	Stadtkern (2003-2005) 13 ha 3.700 WE im Gebiet	256,582		256,582
		davon Rückbau: betroffene WE: 0	0,000	0,000	0,000
		davon Aufwertung:	256,582	0,000	256,582
		davon Rückführung	0,000	0,000	0,000
		davon Sanierung, Sicherung:	0,000	0,000	0,000



Bundesprogramm der Städtebauförderung
Programm: Stadtumbau
Land: Thüringen

Lfd. Nr.	Stadt/Gemeinde Kreis Einwohnerzahl Leerstandsquote Förderung in	Bezeichnung der Maßnahme Größe des Gebietes (ha) Anzahl der WE	Bundesfinanzhilfe Stadtumbau		
			bis einschl. 2018 1000 Euro	Programmjahr 2019 1000 Euro	insgesamt 1000 Euro
Ruhende Maßnahmen					
41	Erfurt, Stadt / Erfurt, Stadt 210.118 13.2 2003	Ost (2003) 7,7 ha 6.200 WE im Gebiet	63,750		63,750
		davon Rückbau: betroffene WE: 0	63,750	0,000	63,750
		davon Aufwertung:	0,000	0,000	0,000
		davon Rückführung	0,000	0,000	0,000
		davon Sanierung, Sicherung:	0,000	0,000	0,000
42	Erfurt, Stadt / Erfurt, Stadt 210.118 13.2 2006	Innere Oststadt (2006, 2013-2016, 2018) 78,4 ha 6.403 WE im Gebiet	255,926		255,926
		davon Rückbau: betroffene WE: 0	0,000	0,000	0,000
		davon Aufwertung:	58,576	0,000	58,576
		davon Rückführung	0,000	0,000	0,000
		davon Sanierung, Sicherung:	197,350	0,000	197,350
43	Erfurt, Stadt / Erfurt, Stadt 210.118 13.2 2002	Nord (2002-2009, 2014) 293 ha 16.080 WE im Gebiet	6.700,651		6.700,651
		davon Rückbau: betroffene WE: 0	6.700,651	0,000	6.700,651
		davon Aufwertung:	0,000	0,000	0,000
		davon Rückführung	0,000	0,000	0,000
		davon Sanierung, Sicherung:	0,000	0,000	0,000
44	Erfurt, Stadt / Erfurt, Stadt 210.118 13.2 2002	Süd - Ost (2002-2008) 794 ha 12.532 WE im Gebiet	3.714,629		3.714,629
		davon Rückbau: betroffene WE: 0	3.714,629	0,000	3.714,629
		davon Aufwertung:	0,000	0,000	0,000
		davon Rückführung	0,000	0,000	0,000
		davon Sanierung, Sicherung:	0,000	0,000	0,000



Bundesprogramm der Städtebauförderung
Programm: Stadtumbau
Land: Thüringen

Lfd. Nr.	Stadt/Gemeinde Kreis Einwohnerzahl Leerstandsquote Förderung in	Bezeichnung der Maßnahme Größe des Gebietes (ha) Anzahl der WE	Bundesfinanzhilfe Stadtumbau		
			bis einschl. 2018 1000 Euro	Programmjahr 2019 1000 Euro	insgesamt 1000 Euro
Ruhende Maßnahmen					
45	Erfurt, Stadt / Erfurt, Stadt 210.118 13.2 2011	Wiesenhügel (2011) 0 ha 0 WE im Gebiet	29,000		29,000
		davon Rückbau: betroffene WE: 0	0,000	0,000	0,000
		davon Aufwertung:	0,000	0,000	0,000
		davon Rückführung	29,000	0,000	29,000
		davon Sanierung, Sicherung:	0,000	0,000	0,000
46	Erfurt, Stadt / Erfurt, Stadt 210.118 13.2 2006	Bahnhof ICE (2006-2011, 2013-2014) 11,25 ha 344 WE im Gebiet	1.482,373		1.482,373
		davon Rückbau: betroffene WE: 0	0,000	0,000	0,000
		davon Aufwertung:	1.482,373	0,000	1.482,373
		davon Rückführung	0,000	0,000	0,000
		davon Sanierung, Sicherung:	0,000	0,000	0,000
47	Erfurt, Stadt / Erfurt, Stadt 210.118 13.2 2004	Brühlgelände (2004-2005, 2018) 24 ha 120 WE im Gebiet	3.054,683		3.054,683
		davon Rückbau: betroffene WE: 0	0,000	0,000	0,000
		davon Aufwertung:	3.054,683	0,000	3.054,683
		davon Rückführung	0,000	0,000	0,000
		davon Sanierung, Sicherung:	0,000	0,000	0,000
48	Erfurt, Stadt / Erfurt, Stadt 210.118 13.2 2008	Sanierung Altstadt (2008-2016, 2018) 188,7 ha 23.300 WE im Gebiet	1.335,250		1.335,250
		davon Rückbau: betroffene WE: 0	0,000	0,000	0,000
		davon Aufwertung:	0,000	0,000	0,000
		davon Rückführung	0,000	0,000	0,000
		davon Sanierung, Sicherung:	1.335,250	0,000	1.335,250



Bundesprogramm der Städtebauförderung
Programm: Stadtumbau
Land: Thüringen

Lfd. Nr.	Stadt/Gemeinde Kreis Einwohnerzahl Leerstandsquote Förderung in	Bezeichnung der Maßnahme Größe des Gebietes (ha) Anzahl der WE	Bundesfinanzhilfe Stadtumbau		
			bis einschl. 2018	Programmjahr 2019	insgesamt
			1000 Euro	1000 Euro	1000 Euro
Ruhende Maßnahmen					
49	Friedrichroda, Stadt / Gotha 7.549 null 2015	Max-Küstner-Straße/Schwarzbach (2015) 12,58 ha 2.001 WE im Gebiet	160,700		160,700
		davon Rückbau: betroffene WE: 0	160,700	0,000	160,700
		davon Aufwertung:	0,000	0,000	0,000
		davon Rückführung	0,000	0,000	0,000
		davon Sanierung, Sicherung:	0,000	0,000	0,000
50	Friedrichroda, Stadt / Gotha 7.549 null 2015	Innenstadt (2015-2017) 71,6 ha 2.100 WE im Gebiet	1.203,900		1.203,900
		davon Rückbau: betroffene WE: 0	0,000	0,000	0,000
		davon Aufwertung:	0,000	0,000	0,000
		davon Rückführung	0,000	0,000	0,000
		davon Sanierung, Sicherung:	1.203,900	0,000	1.203,900
51	Gefell, Stadt / Saale-Orla-Kreis 2.508 15.22 2002	Sanierung Gefell (2002, 2004-2007, 2010, 2012) 17,16 ha 45 WE im Gebiet	187,350		187,350
		davon Rückbau: betroffene WE: 0	92,350	0,000	92,350
		davon Aufwertung:	0,000	0,000	0,000
		davon Rückführung	0,000	0,000	0,000
		davon Sanierung, Sicherung:	95,000	0,000	95,000
52	Gera, Stadt / Gera, Stadt 96.011 19.08 2002	Fördergebiet Sonstiges (2002, 2004-2005) 0 ha 3.000 WE im Gebiet	543,607		543,607
		davon Rückbau: betroffene WE: 0	543,607	0,000	543,607
		davon Aufwertung:	0,000	0,000	0,000
		davon Rückführung	0,000	0,000	0,000
		davon Sanierung, Sicherung:	0,000	0,000	0,000



Bundesprogramm der Städtebauförderung
Programm: Stadtumbau
Land: Thüringen

Lfd. Nr.	Stadt/Gemeinde Kreis Einwohnerzahl Leerstandsquote Förderung in	Bezeichnung der Maßnahme Größe des Gebietes (ha) Anzahl der WE	Bundesfinanzhilfe Stadtumbau		
			bis einschl. 2018 1000 Euro	Programmjahr 2019 1000 Euro	insgesamt 1000 Euro
Ruhende Maßnahmen					
53	Gera, Stadt / Gera, Stadt 96.011 19.08 2004	Ostviertel/Südliche Innenstadt (2004-2005, 2010, 2016, 2018) 51,2 ha 4.000 WE im Gebiet	392,900		392,900
		davon Rückbau: betroffene WE: 16	392,900	0,000	392,900
		davon Aufwertung:	0,000	0,000	0,000
		davon Rückführung	0,000	0,000	0,000
		davon Sanierung, Sicherung:	0,000	0,000	0,000
54	Gera, Stadt / Gera, Stadt 96.011 18.8 2008	Nordviertel (2008, 2017) 76,3 ha 0 WE im Gebiet	389,850		389,850
		davon Rückbau: betroffene WE: 0	68,850	0,000	68,850
		davon Aufwertung:	0,000	0,000	0,000
		davon Rückführung	0,000	0,000	0,000
		davon Sanierung, Sicherung:	321,000	0,000	321,000
55	Gera, Stadt / Gera, Stadt 96.011 19.8 2004	Parkstraße (2004, 2006, 2012-2015) 10,7 ha 82 WE im Gebiet	789,100		789,100
		davon Rückbau: betroffene WE: 0	54,050	0,000	54,050
		davon Aufwertung:	0,000	0,000	0,000
		davon Rückführung	0,000	0,000	0,000
		davon Sanierung, Sicherung:	735,050	0,000	735,050
56	Gera, Stadt / Gera, Stadt 96.011 18.8 2004	Südstraße Debschwitz (2004-2007, 2010) 3,38 ha 472 WE im Gebiet	146,700		146,700
		davon Rückbau: betroffene WE: 0	146,700	0,000	146,700
		davon Aufwertung:	0,000	0,000	0,000
		davon Rückführung	0,000	0,000	0,000
		davon Sanierung, Sicherung:	0,000	0,000	0,000



Bundesprogramm der Städtebauförderung
Programm: Stadtumbau
Land: Thüringen

Lfd. Nr.	Stadt/Gemeinde Kreis Einwohnerzahl Leerstandsquote Förderung in	Bezeichnung der Maßnahme Größe des Gebietes (ha) Anzahl der WE	Bundesfinanzhilfe Stadtumbau		
			bis einschl. 2018	Programmjahr 2019	insgesamt
			1000 Euro	1000 Euro	1000 Euro
Ruhende Maßnahmen					
57	Gößnitz, Stadt / Altenburger Land 3.511 18.75 2003	Stadtkern (2003-2004, 2008) 34,9 ha 1.200 WE im Gebiet	127,350		127,350
		davon Rückbau: betroffene WE: 0	127,350	0,000	127,350
		davon Aufwertung:	0,000	0,000	0,000
		davon Rückführung	0,000	0,000	0,000
		davon Sanierung, Sicherung:	0,000	0,000	0,000
58	Gotha, Stadt / Gotha 45.410 16 2002	FG West (2005-2007, 2009, 2012) 70,84 ha 6.091 WE im Gebiet	1.183,700		1.183,700
		davon Rückbau: betroffene WE: 0	1.183,700	0,000	1.183,700
		davon Aufwertung:	0,000	0,000	0,000
		davon Rückführung	0,000	0,000	0,000
		davon Sanierung, Sicherung:	0,000	0,000	0,000
59	Gotha, Stadt / Gotha 45.410 16 2002	Ost (2002, 2004-2006, 2008) 7,7 ha 239 WE im Gebiet	364,400		364,400
		davon Rückbau: betroffene WE: 0	364,400	0,000	364,400
		davon Aufwertung:	0,000	0,000	0,000
		davon Rückführung	0,000	0,000	0,000
		davon Sanierung, Sicherung:	0,000	0,000	0,000
60	Gotha, Stadt / Gotha 45.410 16 2002	West (2002-2003) 70,84 ha 6.091 WE im Gebiet	194,250		194,250
		davon Rückbau: betroffene WE: 0	194,250	0,000	194,250
		davon Aufwertung:	0,000	0,000	0,000
		davon Rückführung	0,000	0,000	0,000
		davon Sanierung, Sicherung:	0,000	0,000	0,000



Bundesprogramm der Städtebauförderung
Programm: Stadtumbau
Land: Thüringen

Lfd. Nr.	Stadt/Gemeinde Kreis Einwohnerzahl Leerstandsquote Förderung in	Bezeichnung der Maßnahme Größe des Gebietes (ha) Anzahl der WE	Bundesfinanzhilfe Stadtumbau		
			bis einschl. 2018 1000 Euro	Programmjahr 2019 1000 Euro	insgesamt 1000 Euro
Ruhende Maßnahmen					
61	Gotha, Stadt / Gotha 45.410 16 2002	Süd-Ost (2002, 2006) 8,25 ha 1.054 WE im Gebiet	133,050		133,050
		davon Rückbau: betroffene WE:	133,050 0	0,000	133,050
		davon Aufwertung: davon Rückführung davon Sanierung, Sicherung:	0,000 0,000 0,000	0,000 0,000 0,000	0,000 0,000 0,000
62	Gotha, Stadt / Gotha 45.410 16 2003	Nord (2003, 2005, 2011) 14,7 ha 160 WE im Gebiet	522,650		522,650
		davon Rückbau: betroffene WE:	294,250 0	0,000	294,250
		davon Aufwertung: davon Rückführung davon Sanierung, Sicherung:	0,000 0,000 228,400	0,000 0,000 0,000	0,000 0,000 228,400
63	Gotha, Stadt / Gotha 45.410 16 2003	Süd (2003) 3,54 ha 174 WE im Gebiet	14,300		14,300
		davon Rückbau: betroffene WE:	14,300 0	0,000	14,300
		davon Aufwertung: davon Rückführung davon Sanierung, Sicherung:	0,000 0,000 0,000	0,000 0,000 0,000	0,000 0,000 0,000
64	Gotha, Stadt / Gotha 45.410 16 2002	Sanierung Schmalen Rain (2002, 2012, 2015) 4,8 ha 242 WE im Gebiet	178,250		178,250
		davon Rückbau: betroffene WE:	15,650 0	0,000	15,650
		davon Aufwertung: davon Rückführung davon Sanierung, Sicherung:	162,600 0,000 0,000	0,000 0,000 0,000	162,600 0,000 0,000



Bundesprogramm der Städtebauförderung
Programm: Stadtumbau
Land: Thüringen

Lfd. Nr.	Stadt/Gemeinde Kreis Einwohnerzahl Leerstandsquote Förderung in	Bezeichnung der Maßnahme Größe des Gebietes (ha) Anzahl der WE	Bundesfinanzhilfe Stadtumbau		
			bis einschl. 2018 1000 Euro	Programmjahr 2019 1000 Euro	insgesamt 1000 Euro
Ruhende Maßnahmen					
65	Gotha, Stadt / Gotha 45.410 16 2004	Fördergebiet Sonstiges (2004) 1.581 ha 26.682 WE im Gebiet	132,850		132,850
		davon Rückbau: betroffene WE: 0	132,850	0,000	132,850
		davon Aufwertung:	0,000	0,000	0,000
		davon Rückführung	0,000	0,000	0,000
		davon Sanierung, Sicherung:	0,000	0,000	0,000
66	Greiz, Stadt / Greiz 21.042 22.13 2007	Innenstadt (2007) 60 ha 2.450 WE im Gebiet	93,050		93,050
		davon Rückbau: betroffene WE: 0	93,050	0,000	93,050
		davon Aufwertung:	0,000	0,000	0,000
		davon Rückführung	0,000	0,000	0,000
		davon Sanierung, Sicherung:	0,000	0,000	0,000
67	Greiz, Stadt / Greiz 21.042 22.13 2002	Pohlitz/Zaschberg (2002, 2005-2007, 2009, 2012, 2017) 66 ha 3.211 WE im Gebiet	1.619,000		1.619,000
		davon Rückbau: betroffene WE: 0	1.619,000	0,000	1.619,000
		davon Aufwertung:	0,000	0,000	0,000
		davon Rückführung	0,000	0,000	0,000
		davon Sanierung, Sicherung:	0,000	0,000	0,000
68	Greiz, Stadt / Greiz 21.042 22.13 2006	Herrenreuth (2006-2007) 1,9 ha 75 WE im Gebiet	152,700		152,700
		davon Rückbau: betroffene WE: 0	152,700	0,000	152,700
		davon Aufwertung:	0,000	0,000	0,000
		davon Rückführung	0,000	0,000	0,000
		davon Sanierung, Sicherung:	0,000	0,000	0,000



Bundesprogramm der Städtebauförderung
Programm: Stadtumbau
Land: Thüringen

Lfd. Nr.	Stadt/Gemeinde Kreis Einwohnerzahl Leerstandsquote Förderung in	Bezeichnung der Maßnahme Größe des Gebietes (ha) Anzahl der WE	Bundesfinanzhilfe Stadtumbau		
			bis einschl. 2018 1000 Euro	Programmjahr 2019 1000 Euro	insgesamt 1000 Euro
Ruhende Maßnahmen					
69	Greiz, Stadt / Greiz 21.042 22.13 2002	Altstadt (2002-2005, 2008-2012, 2014, 2016-2018) 27 ha 848 WE im Gebiet	2.739,998		2.739,998
		davon Rückbau: betroffene WE: 0	252,825	0,000	252,825
		davon Aufwertung:	2.378,173	0,000	2.378,173
		davon Rückführung	0,000	0,000	0,000
		davon Sanierung, Sicherung:	109,000	0,000	109,000
70	Greiz, Stadt / Greiz 21.042 22.13 2007	Innenstadt-Ostrand (2007, 2009-2012, 2016-2018) 17 ha 0 WE im Gebiet	261,474		261,474
		davon Rückbau: betroffene WE: 0	0,000	0,000	0,000
		davon Aufwertung:	29,374	0,000	29,374
		davon Rückführung	0,000	0,000	0,000
		davon Sanierung, Sicherung:	232,100	0,000	232,100
71	Greiz, Stadt / Greiz 21.042 22.13 2002	Fördergebiet Sonstiges (2002-2004) 90 ha 2.000 WE im Gebiet	377,850		377,850
		davon Rückbau: betroffene WE: 0	377,850	0,000	377,850
		davon Aufwertung:	0,000	0,000	0,000
		davon Rückführung	0,000	0,000	0,000
		davon Sanierung, Sicherung:	0,000	0,000	0,000
72	Greiz, Stadt / Greiz 21.042 22.13 2014	Innenstadt Westrand (2014) 13 ha 2.000 WE im Gebiet	235,950		235,950
		davon Rückbau: betroffene WE: 0	0,000	0,000	0,000
		davon Aufwertung:	235,950	0,000	235,950
		davon Rückführung	0,000	0,000	0,000
		davon Sanierung, Sicherung:	0,000	0,000	0,000

Bundesprogramm der Städtebauförderung
Programm: Stadtumbau
Land: Thüringen

Lfd. Nr.	Stadt/Gemeinde Kreis Einwohnerzahl Leerstandsquote Förderung in	Bezeichnung der Maßnahme Größe des Gebietes (ha) Anzahl der WE	Bundesfinanzhilfe Stadtumbau		
			bis einschl. 2018	Programmjahr 2019	insgesamt
			1000 Euro	1000 Euro	1000 Euro
Ruhende Maßnahmen					
73	Greußen, Stadt / Kyffhäuserkreis 3.610 null 2014	Historische Altstadt (2014) 14 ha 0 WE im Gebiet	28,650		28,650
		davon Rückbau: betroffene WE: 0	0,000	0,000	0,000
		davon Aufwertung:	0,000	0,000	0,000
		davon Rückführung	0,000	0,000	0,000
		davon Sanierung, Sicherung:	28,650	0,000	28,650
74	Greußen, Stadt / Kyffhäuserkreis 3.610 4 2003	Kirchberg (2003-2004) 9 ha 512 WE im Gebiet	69,150		69,150
		davon Rückbau: betroffene WE: 0	69,150	0,000	69,150
		davon Aufwertung:	0,000	0,000	0,000
		davon Rückführung	0,000	0,000	0,000
		davon Sanierung, Sicherung:	0,000	0,000	0,000
75	Großbreitenbach, Stadt / Ilm-Kreis 2.615 null 2016	Sanierung Großbreitenbach (2016) 38,9 ha 420 WE im Gebiet	260,000		260,000
		davon Rückbau: betroffene WE: 0	0,000	0,000	0,000
		davon Aufwertung:	0,000	0,000	0,000
		davon Rückführung	0,000	0,000	0,000
		davon Sanierung, Sicherung:	260,000	0,000	260,000
76	Heilbad Heiligenstadt, Stadt / Eichsfeld 16.772 11.39 2008	Bahnhof und Bahnhofsumfeld (2008, 2011) 0 ha 0 WE im Gebiet	27,983		27,983
		davon Rückbau: betroffene WE: 0	0,000	0,000	0,000
		davon Aufwertung:	27,983	0,000	27,983
		davon Rückführung	0,000	0,000	0,000
		davon Sanierung, Sicherung:	0,000	0,000	0,000



Bundesprogramm der Städtebauförderung
Programm: Stadtumbau
Land: Thüringen

Lfd. Nr.	Stadt/Gemeinde Kreis Einwohnerzahl Leerstandsquote Förderung in	Bezeichnung der Maßnahme Größe des Gebietes (ha) Anzahl der WE	Bundesfinanzhilfe Stadtumbau		
			bis einschl. 2018 1000 Euro	Programmjahr 2019 1000 Euro	insgesamt 1000 Euro
Ruhende Maßnahmen					
77	Heilbad Heiligenstadt, Stadt / Eichsfeld 16.772 11.39 2009	Historische Altstadt (2009, 2011, 2013) 30 ha 0 WE im Gebiet	641,050		641,050
		davon Rückbau: betroffene WE: 0	0,000	0,000	0,000
		davon Aufwertung:	0,000	0,000	0,000
		davon Rückführung	0,000	0,000	0,000
		davon Sanierung, Sicherung:	641,050	0,000	641,050
78	Heilbad Heiligenstadt, Stadt / Eichsfeld 16.772 11.39 2011	Ehemaliges Brauhausgelände (2011) 0 ha 0 WE im Gebiet	70,981		70,981
		davon Rückbau: betroffene WE: 0	0,000	0,000	0,000
		davon Aufwertung:	70,981	0,000	70,981
		davon Rückführung	0,000	0,000	0,000
		davon Sanierung, Sicherung:	0,000	0,000	0,000
79	Hermsdorf, Stadt / Saale- Holzland-Kreis 7.689 7.96 2002	Tridelta I (2002) 35 ha 1.556 WE im Gebiet	160,324		160,324
		davon Rückbau: betroffene WE: 0	0,000	0,000	0,000
		davon Aufwertung:	160,324	0,000	160,324
		davon Rückführung	0,000	0,000	0,000
		davon Sanierung, Sicherung:	0,000	0,000	0,000
80	Hermsdorf, Stadt / Saale- Holzland-Kreis 7.689 7.96 2004	Südlich des Felsenkellerweges (2004) 52,6 ha 2.528 WE im Gebiet	52,500		52,500
		davon Rückbau: betroffene WE: 0	52,500	0,000	52,500
		davon Aufwertung:	0,000	0,000	0,000
		davon Rückführung	0,000	0,000	0,000
		davon Sanierung, Sicherung:	0,000	0,000	0,000



Bundesprogramm der Städtebauförderung
Programm: Stadtumbau
Land: Thüringen

Lfd. Nr.	Stadt/Gemeinde Kreis Einwohnerzahl Leerstandsquote Förderung in	Bezeichnung der Maßnahme Größe des Gebietes (ha) Anzahl der WE	Bundesfinanzhilfe Stadtumbau		
			bis einschl. 2018	Programmjahr 2019	insgesamt
			1000 Euro	1000 Euro	1000 Euro
Ruhende Maßnahmen					
81	Hermsdorf, Stadt / Saale-Holzland-Kreis 7.689 7.96 2008	Oberndorfer Weg (2008) 5,6 ha 0 WE im Gebiet	12,000		12,000
		davon Rückbau: betroffene WE: 0	12,000	0,000	12,000
		davon Aufwertung:	0,000	0,000	0,000
		davon Rückführung	0,000	0,000	0,000
		davon Sanierung, Sicherung:	0,000	0,000	0,000
82	Ilmenau, Stadt / Ilm-Kreis 26.153 4.27 2010	Bahnhofsvorstadt (2010-2012, 2014, 2016-2017) 10,65 ha 0 WE im Gebiet	1.230,889		1.230,889
		davon Rückbau: betroffene WE: 0	0,000	0,000	0,000
		davon Aufwertung:	1.230,889	0,000	1.230,889
		davon Rückführung	0,000	0,000	0,000
		davon Sanierung, Sicherung:	0,000	0,000	0,000
83	Ilmenau, Stadt / Ilm-Kreis 26.153 4.27 2002	Pörlitzer Höhe (2002-2004, 2007-2010, 2013, 2015-2017) 30 ha 2.616 WE im Gebiet	1.571,000		1.571,000
		davon Rückbau: betroffene WE: 0	1.571,000	0,000	1.571,000
		davon Aufwertung:	0,000	0,000	0,000
		davon Rückführung	0,000	0,000	0,000
		davon Sanierung, Sicherung:	0,000	0,000	0,000
84	Jena, Stadt / Jena, Stadt 109.527 4.58 2002	Altstadt (2002, 2008, 2010-2014, 2017-2018) 38,7 ha 1.500 WE im Gebiet	8.386,980		8.386,980
		davon Rückbau: betroffene WE: 0	0,000	0,000	0,000
		davon Aufwertung:	8.386,980	0,000	8.386,980
		davon Rückführung	0,000	0,000	0,000
		davon Sanierung, Sicherung:	0,000	0,000	0,000



Bundesprogramm der Städtebauförderung
Programm: Stadtumbau
Land: Thüringen

Lfd. Nr.	Stadt/Gemeinde Kreis Einwohnerzahl Leerstandsquote Förderung in	Bezeichnung der Maßnahme Größe des Gebietes (ha) Anzahl der WE	Bundesfinanzhilfe Stadtumbau		
			bis einschl. 2018 1000 Euro	Programmjahr 2019 1000 Euro	insgesamt 1000 Euro
Ruhende Maßnahmen					
85	Jena, Stadt / Jena, Stadt 109.527 4.58 2009	Unteraue (2009, 2013, 2015, 2017-2018) 53,4 ha 0 WE im Gebiet	1.613,536		1.613,536
		davon Rückbau: betroffene WE: 0	39,350	0,000	39,350
		davon Aufwertung:	1.574,186	0,000	1.574,186
		davon Rückführung	0,000	0,000	0,000
		davon Sanierung, Sicherung:	0,000	0,000	0,000
86	Jena, Stadt / Jena, Stadt 109.527 4.58 2006	Abrundungsgeb. Stadtumbau Innenstadt (2006-2008, 2010-2013, 2016, 2018) 51,2 ha 0 WE im Gebiet	3.078,502		3.078,502
		davon Rückbau: betroffene WE: 0	0,000	0,000	0,000
		davon Aufwertung:	3.078,502	0,000	3.078,502
		davon Rückführung	0,000	0,000	0,000
		davon Sanierung, Sicherung:	0,000	0,000	0,000
87	Jena, Stadt / Jena, Stadt 109.527 4.58 2004	Fördergebiet Sonstiges (2004) 11.423 ha 52.446 WE im Gebiet	194,600		194,600
		davon Rückbau: betroffene WE: 0	194,600	0,000	194,600
		davon Aufwertung:	0,000	0,000	0,000
		davon Rückführung	0,000	0,000	0,000
		davon Sanierung, Sicherung:	0,000	0,000	0,000
88	Jena, Stadt / Jena, Stadt 109.527 4.58 2003	Nord Jugendbildungs- und Begegnungseinrichtung (2003-2005, 2007-2008) 0 ha 0 WE im Gebiet	420,344		420,344
		davon Rückbau: betroffene WE: 0	0,000	0,000	0,000
		davon Aufwertung:	0,000	0,000	0,000
		davon Rückführung	420,344	0,000	420,344
		davon Sanierung, Sicherung:	0,000	0,000	0,000



Bundesprogramm der Städtebauförderung
Programm: Stadtumbau
Land: Thüringen

Lfd. Nr.	Stadt/Gemeinde Kreis Einwohnerzahl Leerstandsquote Förderung in	Bezeichnung der Maßnahme Größe des Gebietes (ha) Anzahl der WE	Bundesfinanzhilfe Stadtumbau		
			bis einschl. 2018 1000 Euro	Programmjahr 2019 1000 Euro	insgesamt 1000 Euro
Ruhende Maßnahmen					
89	Jena, Stadt / Jena, Stadt 109.527 4.58 2003	Lobeda (2003-2005, 2007, 2011-2013, 2017-2018) 15 ha 12.904 WE im Gebiet	1.627,891		1.627,891
		davon Rückbau: betroffene WE: 0	966,300	0,000	966,300
		davon Aufwertung: davon Rückführung	661,591 0,000	0,000 0,000	661,591 0,000
		davon Sanierung, Sicherung:	0,000	0,000	0,000
90	Jena, Stadt / Jena, Stadt 109.527 4.58 2013	Karl-Liebknecht-Straße (2013-2014, 2018) 42,9 ha 0 WE im Gebiet	492,200		492,200
		davon Rückbau: betroffene WE: 0	0,000	0,000	0,000
		davon Aufwertung: davon Rückführung	492,200 0,000	0,000 0,000	492,200 0,000
		davon Sanierung, Sicherung:	0,000	0,000	0,000
91	Jena, Stadt / Jena, Stadt 109.527 4.58 2002	Ziegenhainer Tal (2002) 12 ha 560 WE im Gebiet	17,575		17,575
		davon Rückbau: betroffene WE: 0	17,575	0,000	17,575
		davon Aufwertung: davon Rückführung	0,000 0,000	0,000 0,000	0,000 0,000
		davon Sanierung, Sicherung:	0,000	0,000	0,000
92	Jena, Stadt / Jena, Stadt 109.527 4.58 2009	Winzerla (2009, 2011) 120 ha 0 WE im Gebiet	1.993,172		1.993,172
		davon Rückbau: betroffene WE: 0	0,000	0,000	0,000
		davon Aufwertung: davon Rückführung	0,000 1.993,172	0,000 0,000	0,000 1.993,172
		davon Sanierung, Sicherung:	0,000	0,000	0,000



Bundesprogramm der Städtebauförderung
Programm: Stadtumbau
Land: Thüringen

Lfd. Nr.	Stadt/Gemeinde Kreis Einwohnerzahl Leerstandsquote Förderung in	Bezeichnung der Maßnahme Größe des Gebietes (ha) Anzahl der WE	Bundesfinanzhilfe Stadtumbau		
			bis einschl. 2018 1000 Euro	Programmjahr 2019 1000 Euro	insgesamt 1000 Euro
Ruhende Maßnahmen					
93	Krayenberggemeinde / Wartburgkreis 5.193 29.4 2002	Fördergebiet Sonstiges (2002) 1,8 ha 192 WE im Gebiet	78,750		78,750
		davon Rückbau: betroffene WE: 0	78,750	0,000	78,750
		davon Aufwertung:	0,000	0,000	0,000
		davon Rückführung	0,000	0,000	0,000
		davon Sanierung, Sicherung:	0,000	0,000	0,000
94	Krayenberggemeinde / Wartburgkreis 5.193 29.4 2004	Wohngebiet Feldstraße (2004) 1,8 ha 192 WE im Gebiet	68,050		68,050
		davon Rückbau: betroffene WE: 0	68,050	0,000	68,050
		davon Aufwertung:	0,000	0,000	0,000
		davon Rückführung	0,000	0,000	0,000
		davon Sanierung, Sicherung:	0,000	0,000	0,000
95	Leinefelde-Worbis, Stadt / Eichsfeld 18.684 17.65 2002	Südstadt Leinefelde (2002-2014, 2018) 132 ha 4.700 WE im Gebiet	3.858,870		3.858,870
		davon Rückbau: betroffene WE: 0	2.254,851	0,000	2.254,851
		davon Aufwertung:	1.604,019	0,000	1.604,019
		davon Rückführung	0,000	0,000	0,000
		davon Sanierung, Sicherung:	0,000	0,000	0,000
96	Lucka, Stadt / Altenburger Land 3.823 15.54 2004	Alt-, Neustadt (2004-2005, 2009-2010) 93,8 ha 2.595 WE im Gebiet	486,319		486,319
		davon Rückbau: betroffene WE: 0	361,659	0,000	361,659
		davon Aufwertung:	0,000	0,000	0,000
		davon Rückführung	0,000	0,000	0,000
		davon Sanierung, Sicherung:	124,660	0,000	124,660



Bundesprogramm der Städtebauförderung
Programm: Stadtumbau
Land: Thüringen

Lfd. Nr.	Stadt/Gemeinde Kreis Einwohnerzahl Leerstandsquote Förderung in	Bezeichnung der Maßnahme Größe des Gebietes (ha) Anzahl der WE	Bundesfinanzhilfe Stadtumbau		
			bis einschl. 2018 1000 Euro	Programmjahr 2019 1000 Euro	insgesamt 1000 Euro
Ruhende Maßnahmen					
97	Marktsuhl / Wartburgkreis 2.825 1.2 2003	Fördergebiet Sonstiges (2003) 0,4 ha 24 WE im Gebiet	19,300		19,300
		davon Rückbau: betroffene WE: 0	19,300	0,000	19,300
		davon Aufwertung:	0,000	0,000	0,000
		davon Rückführung	0,000	0,000	0,000
		davon Sanierung, Sicherung:	0,000	0,000	0,000
98	Meiningen, Stadt / Schmalkalden-Meiningen 21.231 10 2002	Kiliansberg/Jerusalem (2002, 2004-2005, 2007-2008, 2010, 2013-2014) 49 ha 2.300 WE im Gebiet	1.342,325		1.342,325
		davon Rückbau: betroffene WE: 0	875,725	0,000	875,725
		davon Aufwertung:	466,600	0,000	466,600
		davon Rückführung	0,000	0,000	0,000
		davon Sanierung, Sicherung:	0,000	0,000	0,000
99	Meiningen, Stadt / Schmalkalden-Meiningen 21.231 10 2002	Altstadt (2002-2003, 2009-2013, 2015-2017) 90 ha 2.574 WE im Gebiet	1.355,250		1.355,250
		davon Rückbau: betroffene WE: 0	98,450	0,000	98,450
		davon Aufwertung:	0,000	0,000	0,000
		davon Rückführung	0,000	0,000	0,000
		davon Sanierung, Sicherung:	1.256,800	0,000	1.256,800
100	Meiningen, Stadt / Schmalkalden-Meiningen 21.231 10 2002	Historische Altstadt (2002, 2006-2007, 2011-2014, 2016-2017) 106 ha 2.558 WE im Gebiet	1.603,702		1.603,702
		davon Rückbau: betroffene WE: 0	0,000	0,000	0,000
		davon Aufwertung:	1.603,702	0,000	1.603,702
		davon Rückführung	0,000	0,000	0,000
		davon Sanierung, Sicherung:	0,000	0,000	0,000



Bundesprogramm der Städtebauförderung
Programm: Stadtumbau
Land: Thüringen

Lfd. Nr.	Stadt/Gemeinde Kreis Einwohnerzahl Leerstandsquote Förderung in	Bezeichnung der Maßnahme Größe des Gebietes (ha) Anzahl der WE	Bundesfinanzhilfe Stadtumbau		
			bis einschl. 2018 1000 Euro	Programmjahr 2019 1000 Euro	insgesamt 1000 Euro
Ruhende Maßnahmen					
101	Meuselwitz, Stadt / Altenburger Land 10.233 13.89 2004	Fördergebiet 2a (2004) 19 ha 696 WE im Gebiet	70,250		70,250
		davon Rückbau: betroffene WE: 0	70,250	0,000	70,250
		davon Aufwertung:	0,000	0,000	0,000
		davon Rückführung	0,000	0,000	0,000
		davon Sanierung, Sicherung:	0,000	0,000	0,000
102	Meuselwitz, Stadt / Altenburger Land 10.233 13.89 2002	Innenstadt (2002-2003, 2008, 2010-2017) 76,1 ha 976 WE im Gebiet	1.729,716		1.729,716
		davon Rückbau: betroffene WE: 0	261,700	0,000	261,700
		davon Aufwertung:	824,016	0,000	824,016
		davon Rückführung	0,000	0,000	0,000
		davon Sanierung, Sicherung:	644,000	0,000	644,000
103	Meuselwitz, Stadt / Altenburger Land 10.233 13.89 2004	Fördergebiet Sonstiges (2004) 40 ha 380 WE im Gebiet	33,600		33,600
		davon Rückbau: betroffene WE: 0	33,600	0,000	33,600
		davon Aufwertung:	0,000	0,000	0,000
		davon Rückführung	0,000	0,000	0,000
		davon Sanierung, Sicherung:	0,000	0,000	0,000
104	Mühlhausen/Thüringen, Stadt / Unstrut-Hainich- Kreis 34.552 12.04 2005	Wagenstedter Knoten (2005) 0,69 ha 63 WE im Gebiet	81,400		81,400
		davon Rückbau: betroffene WE: 0	81,400	0,000	81,400
		davon Aufwertung:	0,000	0,000	0,000
		davon Rückführung	0,000	0,000	0,000
		davon Sanierung, Sicherung:	0,000	0,000	0,000



Bundesprogramm der Städtebauförderung
Programm: Stadtumbau
Land: Thüringen

Lfd. Nr.	Stadt/Gemeinde Kreis Einwohnerzahl Leerstandsquote Förderung in	Bezeichnung der Maßnahme Größe des Gebietes (ha) Anzahl der WE	Bundesfinanzhilfe Stadtumbau		
			bis einschl. 2018 1000 Euro	Programmjahr 2019 1000 Euro	insgesamt 1000 Euro
Ruhende Maßnahmen					
105	Mühlhausen/Thüringen, Stadt / Unstrut-Hainich- Kreis 34.552 12.04 2007	Ballongasse (2007, 2012) 11 ha 1.360 WE im Gebiet	188,250		188,250
		davon Rückbau:	188,250	0,000	188,250
		betroffene WE:	0		
		davon Aufwertung:	0,000	0,000	0,000
		davon Rückführung	0,000	0,000	0,000
		davon Sanierung, Sicherung:	0,000	0,000	0,000
106	Mühlhausen/Thüringen, Stadt / Unstrut-Hainich- Kreis 34.552 12.04 2005	Gartenstraße (2005) 6 ha 600 WE im Gebiet	626,450		626,450
		davon Rückbau:	626,450	0,000	626,450
		betroffene WE:	0		
		davon Aufwertung:	0,000	0,000	0,000
		davon Rückführung	0,000	0,000	0,000
		davon Sanierung, Sicherung:	0,000	0,000	0,000
107	Mühlhausen/Thüringen, Stadt / Unstrut-Hainich- Kreis 34.552 12.04 2006	Wendewehr (2006, 2008) 8,4 ha 0 WE im Gebiet	103,700		103,700
		davon Rückbau:	103,700	0,000	103,700
		betroffene WE:	0		
		davon Aufwertung:	0,000	0,000	0,000
		davon Rückführung	0,000	0,000	0,000
		davon Sanierung, Sicherung:	0,000	0,000	0,000
108	Mühlhausen/Thüringen, Stadt / Unstrut-Hainich- Kreis 34.552 12.04 2003	Damaschkestraße (2003-2004) 14 ha 440 WE im Gebiet	519,200		519,200
		davon Rückbau:	519,200	0,000	519,200
		betroffene WE:	0		
		davon Aufwertung:	0,000	0,000	0,000
		davon Rückführung	0,000	0,000	0,000
		davon Sanierung, Sicherung:	0,000	0,000	0,000



Bundesprogramm der Städtebauförderung
Programm: Stadtumbau
Land: Thüringen

Lfd. Nr.	Stadt/Gemeinde Kreis Einwohnerzahl Leerstandsquote Förderung in	Bezeichnung der Maßnahme Größe des Gebietes (ha) Anzahl der WE	Bundesfinanzhilfe Stadtumbau		
			bis einschl. 2018	Programmjahr 2019	insgesamt
			1000 Euro	1000 Euro	1000 Euro
Ruhende Maßnahmen					
109	Neuhaus am Rennweg, Stadt / Sonneberg 6.897 8.08 2005	Innenstadt (2005, 2009) 40 ha 996 WE im Gebiet	133,710		133,710
		davon Rückbau: betroffene WE: 0	133,710	0,000	133,710
		davon Aufwertung:	0,000	0,000	0,000
		davon Rückführung	0,000	0,000	0,000
		davon Sanierung, Sicherung:	0,000	0,000	0,000
110	Neustadt an der Orla, Stadt / Saale-Orla-Kreis 8.237 10.86 2004	Neustadt Süd (2004, 2006-2009, 2012-2014, 2016-2017) 12 ha 1.037 WE im Gebiet	689,434		689,434
		davon Rückbau: betroffene WE: 0	173,050	0,000	173,050
		davon Aufwertung:	430,737	0,000	430,737
		davon Rückführung	85,647	0,000	85,647
		davon Sanierung, Sicherung:	0,000	0,000	0,000
111	Nohra / Nordhausen 834 12.93 2004	Nohra Nord (2004) 30 ha 120 WE im Gebiet	128,750		128,750
		davon Rückbau: betroffene WE: 0	128,750	0,000	128,750
		davon Aufwertung:	0,000	0,000	0,000
		davon Rückführung	0,000	0,000	0,000
		davon Sanierung, Sicherung:	0,000	0,000	0,000
112	Nordhausen, Stadt / Nordhausen 42.217 8.37 2007	Nordhausen-Ost (2007, 2010) 21,9 ha 1.273 WE im Gebiet	1.731,550		1.731,550
		davon Rückbau: betroffene WE: 0	50,800	0,000	50,800
		davon Aufwertung:	0,000	0,000	0,000
		davon Rückführung	1.680,750	0,000	1.680,750
		davon Sanierung, Sicherung:	0,000	0,000	0,000



Bundesprogramm der Städtebauförderung
Programm: Stadtumbau
Land: Thüringen

Lfd. Nr.	Stadt/Gemeinde Kreis Einwohnerzahl Leerstandsquote Förderung in	Bezeichnung der Maßnahme Größe des Gebietes (ha) Anzahl der WE	Bundesfinanzhilfe Stadtumbau		
			bis einschl. 2018 1000 Euro	Programmjahr 2019 1000 Euro	insgesamt 1000 Euro
Ruhende Maßnahmen					
113	Nordhausen, Stadt / Nordhausen 42.217 8.37 2002	Fördergebiet Sonstiges (2002 -2003) 2.000 ha 21.280 WE im Gebiet	736,971		736,971
		davon Rückbau: betroffene WE: 0	736,971	0,000	736,971
		davon Aufwertung:	0,000	0,000	0,000
		davon Rückführung	0,000	0,000	0,000
		davon Sanierung, Sicherung:	0,000	0,000	0,000
114	Nordhausen, Stadt / Nordhausen 42.217 8.37 2013	Hallesche Straße (2013) 84,9 ha 1.122 WE im Gebiet	33,300		33,300
		davon Rückbau: betroffene WE: 0	0,000	0,000	0,000
		davon Aufwertung:	33,300	0,000	33,300
		davon Rückführung	0,000	0,000	0,000
		davon Sanierung, Sicherung:	0,000	0,000	0,000
115	Nordhausen, Stadt / Nordhausen 42.217 8.37 2008	Salza/Bochumer Straße (2008) 0 ha 0 WE im Gebiet	1.786,000		1.786,000
		davon Rückbau: betroffene WE: 0	0,000	0,000	0,000
		davon Aufwertung:	1.786,000	0,000	1.786,000
		davon Rückführung	0,000	0,000	0,000
		davon Sanierung, Sicherung:	0,000	0,000	0,000
116	Nordhausen, Stadt / Nordhausen 42.217 8.37 2003	Einzelstandorte (2003-2004) 27,5 ha 1.903 WE im Gebiet	258,421		258,421
		davon Rückbau: betroffene WE: 0	0,000	0,000	0,000
		davon Aufwertung:	258,421	0,000	258,421
		davon Rückführung	0,000	0,000	0,000
		davon Sanierung, Sicherung:	0,000	0,000	0,000



Bundesprogramm der Städtebauförderung
Programm: Stadtumbau
Land: Thüringen

Lfd. Nr.	Stadt/Gemeinde Kreis Einwohnerzahl Leerstandsquote Förderung in	Bezeichnung der Maßnahme Größe des Gebietes (ha) Anzahl der WE	Bundesfinanzhilfe Stadtumbau		
			bis einschl. 2018	Programmjahr 2019	insgesamt
			1000 Euro	1000 Euro	1000 Euro
Ruhende Maßnahmen					
117	Nordhausen, Stadt / Nordhausen 42.217 8.37 2006	Quartier Gutsweg (2006-2007) 5,7 ha 322 WE im Gebiet	267,600		267,600
		davon Rückbau: betroffene WE: 0	267,600	0,000	267,600
		davon Aufwertung:	0,000	0,000	0,000
		davon Rückführung	0,000	0,000	0,000
		davon Sanierung, Sicherung:	0,000	0,000	0,000
118	Nordhausen, Stadt / Nordhausen 42.217 8.37 2004	Block- und Plattenbaugebiete (2004-2005) 67,7 ha 1.662 WE im Gebiet	683,150		683,150
		davon Rückbau: betroffene WE: 0	683,150	0,000	683,150
		davon Aufwertung:	0,000	0,000	0,000
		davon Rückführung	0,000	0,000	0,000
		davon Sanierung, Sicherung:	0,000	0,000	0,000
119	Oberhof, Stadt / Schmalkalden-Meiningen 1.668 17.67 2002	Sanierung Oberhof (2002) 80 ha 1.064 WE im Gebiet	203,050		203,050
		davon Rückbau: betroffene WE: 0	203,050	0,000	203,050
		davon Aufwertung:	0,000	0,000	0,000
		davon Rückführung	0,000	0,000	0,000
		davon Sanierung, Sicherung:	0,000	0,000	0,000
120	Ohrdruf, Stadt / Gotha 6.218 20.2 2014	Innenstadt (2014-2016) 65 ha 56 WE im Gebiet	195,300		195,300
		davon Rückbau: betroffene WE: 0	0,000	0,000	0,000
		davon Aufwertung:	0,000	0,000	0,000
		davon Rückführung	0,000	0,000	0,000
		davon Sanierung, Sicherung:	195,300	0,000	195,300



Bundesprogramm der Städtebauförderung
Programm: Stadtumbau
Land: Thüringen

Lfd. Nr.	Stadt/Gemeinde Kreis Einwohnerzahl Leerstandsquote Förderung in	Bezeichnung der Maßnahme Größe des Gebietes (ha) Anzahl der WE	Bundesfinanzhilfe Stadtumbau		
			bis einschl. 2018	Programmjahr 2019	insgesamt
			1000 Euro	1000 Euro	1000 Euro
Ruhende Maßnahmen					
121	Pößneck, Stadt / Saale-Orla-Kreis 12.148 20.2 2014	Jüdewein (2014) 6,2 ha 56 WE im Gebiet	287,500		287,500
		davon Rückbau: betroffene WE: 0	0,000	0,000	0,000
		davon Aufwertung:	0,000	0,000	0,000
		davon Rückführung	0,000	0,000	0,000
		davon Sanierung, Sicherung:	287,500	0,000	287,500
122	Ranis, Stadt / Saale-Orla-Kreis 1.709 null 2017	Altstadt (2017) 11 ha 160 WE im Gebiet	2,300		2,300
		davon Rückbau: betroffene WE: 0	2,300	0,000	2,300
		davon Aufwertung:	0,000	0,000	0,000
		davon Rückführung	0,000	0,000	0,000
		davon Sanierung, Sicherung:	0,000	0,000	0,000
123	Römhild, Stadt / Hildburghausen 7.004 null 2017	Altstadt (2017-2018) 18,5 ha 300 WE im Gebiet	152,500		152,500
		davon Rückbau: betroffene WE: 0	0,000	0,000	0,000
		davon Aufwertung:	0,000	0,000	0,000
		davon Rückführung	0,000	0,000	0,000
		davon Sanierung, Sicherung:	152,500	0,000	152,500
124	Ronneburg, Stadt / Greiz 4.989 8.01 2002	Fördergebiet Sonstiges (2002-2004) 26 ha 2.451 WE im Gebiet	93,000		93,000
		davon Rückbau: betroffene WE: 0	93,000	0,000	93,000
		davon Aufwertung:	0,000	0,000	0,000
		davon Rückführung	0,000	0,000	0,000
		davon Sanierung, Sicherung:	0,000	0,000	0,000



Bundesprogramm der Städtebauförderung
Programm: Stadtumbau
Land: Thüringen

Lfd. Nr.	Stadt/Gemeinde Kreis Einwohnerzahl Leerstandsquote Förderung in	Bezeichnung der Maßnahme Größe des Gebietes (ha) Anzahl der WE	Bundesfinanzhilfe Stadtumbau		
			bis einschl. 2018	Programmjahr 2019	insgesamt
			1000 Euro	1000 Euro	1000 Euro
Ruhende Maßnahmen					
125	Rositz / Altenburger Land 2.901 14.37 2002	Ortskern (2002-2004) 8 ha 1.740 WE im Gebiet	89,500		89,500
		davon Rückbau: betroffene WE:	89,500 0	0,000	89,500
		davon Aufwertung: davon Rückführung davon Sanierung, Sicherung:	0,000 0,000 0,000	0,000 0,000 0,000	0,000 0,000 0,000
126	Rudolstadt, Stadt / Saalfeld-Rudolstadt 22.855 11.22 2002	Historische Altstadt (2002-2003, 2005, 2011, 2013, 2015-2018) 47 ha 1.741 WE im Gebiet	1.045,133		1.045,133
		davon Rückbau: betroffene WE:	0,000 0	0,000	0,000
		davon Aufwertung: davon Rückführung davon Sanierung, Sicherung:	911,733 0,000 133,400	0,000 0,000 0,000	911,733 0,000 133,400
127	Rudolstadt, Stadt / Saalfeld-Rudolstadt 22.855 11.22 2002	Volkstedt (2002-2003, 2008) 12 ha 526 WE im Gebiet	295,750		295,750
		davon Rückbau: betroffene WE:	295,750 0	0,000	295,750
		davon Aufwertung: davon Rückführung davon Sanierung, Sicherung:	0,000 0,000 0,000	0,000 0,000 0,000	0,000 0,000 0,000
128	Rudolstadt, Stadt / Saalfeld-Rudolstadt 22.855 11.22 2002	Altschwarza (2002, 2013) 22,5 ha 537 WE im Gebiet	149,350		149,350
		davon Rückbau: betroffene WE:	149,350 0	0,000	149,350
		davon Aufwertung: davon Rückführung davon Sanierung, Sicherung:	0,000 0,000 0,000	0,000 0,000 0,000	0,000 0,000 0,000



Bundesprogramm der Städtebauförderung
Programm: Stadtumbau
Land: Thüringen

Lfd. Nr.	Stadt/Gemeinde Kreis Einwohnerzahl Leerstandsquote Förderung in	Bezeichnung der Maßnahme Größe des Gebietes (ha) Anzahl der WE	Bundesfinanzhilfe Stadtumbau		
			bis einschl. 2018	Programmjahr 2019	insgesamt
			1000 Euro	1000 Euro	1000 Euro
Ruhende Maßnahmen					
129	Rudolstadt, Stadt / Saalfeld-Rudolstadt 22.855 11.22 2013	Rudolstadt Ost (2013) 8,7 ha 4.009 WE im Gebiet	42,500		42,500
		davon Rückbau: betroffene WE: 0	42,500	0,000	42,500
		davon Aufwertung:	0,000	0,000	0,000
		davon Rückführung	0,000	0,000	0,000
		davon Sanierung, Sicherung:	0,000	0,000	0,000
130	Rudolstadt, Stadt / Saalfeld-Rudolstadt 22.855 11.22 2002	Schwarza-Nord/Volkstedt-West (2002-2014, 2017-2018) 34 ha 2.363 WE im Gebiet	2.720,327		2.720,327
		davon Rückbau: betroffene WE: 0	2.720,327	0,000	2.720,327
		davon Aufwertung:	0,000	0,000	0,000
		davon Rückführung	0,000	0,000	0,000
		davon Sanierung, Sicherung:	0,000	0,000	0,000
131	Rudolstadt, Stadt / Saalfeld-Rudolstadt 22.855 11.22 2002	Fördergebiet Sonstiges (2002-2004) 5.454,3 ha 8.348 WE im Gebiet	162,850		162,850
		davon Rückbau: betroffene WE: 0	162,850	0,000	162,850
		davon Aufwertung:	0,000	0,000	0,000
		davon Rückführung	0,000	0,000	0,000
		davon Sanierung, Sicherung:	0,000	0,000	0,000
132	Ruhla, Stadt / Wartburgkreis 5.663 16 2004	Liesenberg (2004, 2008, 2010-2011, 2014-2015) 30 ha 264 WE im Gebiet	536,431		536,431
		davon Rückbau: betroffene WE: 0	309,950	0,000	309,950
		davon Aufwertung:	0,000	0,000	0,000
		davon Rückführung	226,481	0,000	226,481
		davon Sanierung, Sicherung:	0,000	0,000	0,000



Bundesprogramm der Städtebauförderung
Programm: Stadtumbau
Land: Thüringen

Lfd. Nr.	Stadt/Gemeinde Kreis Einwohnerzahl Leerstandsquote Förderung in	Bezeichnung der Maßnahme Größe des Gebietes (ha) Anzahl der WE	Bundesfinanzhilfe Stadtumbau		
			bis einschl. 2018 1000 Euro	Programmjahr 2019 1000 Euro	insgesamt 1000 Euro
Ruhende Maßnahmen					
133	Ruhla, Stadt / Wartburgkreis 5.663 16 2004	Bahnhofsvorstadt (2004, 2007-2008, 2011-2014) 29 ha 230 WE im Gebiet	945,911		945,911
		davon Rückbau: betroffene WE: 0	54,050	0,000	54,050
		davon Aufwertung:	891,861	0,000	891,861
		davon Rückführung	0,000	0,000	0,000
		davon Sanierung, Sicherung:	0,000	0,000	0,000
134	Saalfeld/Saale, Stadt / Saalfeld-Rudolstadt 25.041 10.65 2004	Verpackungsmittelwerk (2004-2009, 2011) 6,8 ha 227 WE im Gebiet	4.570,901		4.570,901
		davon Rückbau: betroffene WE: 0	51,800	0,000	51,800
		davon Aufwertung:	2.016,339	0,000	2.016,339
		davon Rückführung	2.502,762	0,000	2.502,762
		davon Sanierung, Sicherung:	0,000	0,000	0,000
135	Saalfeld/Saale, Stadt / Saalfeld-Rudolstadt 25.041 10.65 2002	Sanierung Altstadt (2002-2007, 2011) 60,2 ha 0 WE im Gebiet	222,046		222,046
		davon Rückbau: betroffene WE: 0	82,200	0,000	82,200
		davon Aufwertung:	111,846	0,000	111,846
		davon Rückführung	0,000	0,000	0,000
		davon Sanierung, Sicherung:	28,000	0,000	28,000
136	Saalfeld/Saale, Stadt / Saalfeld-Rudolstadt 25.041 10.65 2002	Gorndorf (2002-2007, 2009, 2011-2013, 2015, 2017-2018) 73,8 ha 3.418 WE im Gebiet	2.803,954		2.803,954
		davon Rückbau: betroffene WE: 0	1.858,162	0,000	1.858,162
		davon Aufwertung:	945,792	0,000	945,792
		davon Rückführung	0,000	0,000	0,000
		davon Sanierung, Sicherung:	0,000	0,000	0,000



Bundesprogramm der Städtebauförderung
Programm: Stadtumbau
Land: Thüringen

Lfd. Nr.	Stadt/Gemeinde Kreis Einwohnerzahl Leerstandsquote Förderung in	Bezeichnung der Maßnahme Größe des Gebietes (ha) Anzahl der WE	Bundesfinanzhilfe Stadtumbau		
			bis einschl. 2018 1000 Euro	Programmjahr 2019 1000 Euro	insgesamt 1000 Euro
Ruhende Maßnahmen					
137	Saalfeld/Saale, Stadt / Saalfeld-Rudolstadt 25.041 10.65 2002	Bahnhofsareal (2002-2003, 2007-2008, 2011, 2014-2015) 9,7 ha 836 WE im Gebiet	1.344,640		1.344,640
		davon Rückbau: betroffene WE: 0	12,150	0,000	12,150
		davon Aufwertung:	1.332,490	0,000	1.332,490
		davon Rückführung	0,000	0,000	0,000
		davon Sanierung, Sicherung:	0,000	0,000	0,000
138	Saalfeld/Saale, Stadt / Saalfeld-Rudolstadt 25.041 10.65 2004	Pestalozzistraße (2004-2005) 4,35 ha 238 WE im Gebiet	110,800		110,800
		davon Rückbau: betroffene WE: 0	110,800	0,000	110,800
		davon Aufwertung:	0,000	0,000	0,000
		davon Rückführung	0,000	0,000	0,000
		davon Sanierung, Sicherung:	0,000	0,000	0,000
139	Saalfeld/Saale, Stadt / Saalfeld-Rudolstadt 25.041 10.65 2004	Rainweg (2004-2005, 2008-2009, 2012, 2018) 12,44 ha 988 WE im Gebiet	467,600		467,600
		davon Rückbau: betroffene WE: 0	467,600	0,000	467,600
		davon Aufwertung:	0,000	0,000	0,000
		davon Rückführung	0,000	0,000	0,000
		davon Sanierung, Sicherung:	0,000	0,000	0,000
140	Saalfeld/Saale, Stadt / Saalfeld-Rudolstadt 25.041 10.65 2004	Gründerzeitgebiet Bohnstr./Kelzstr. (2004, 2011, 2013-2014) 7,19 ha 430 WE im Gebiet	579,598		579,598
		davon Rückbau: betroffene WE: 0	0,000	0,000	0,000
		davon Aufwertung:	579,598	0,000	579,598
		davon Rückführung	0,000	0,000	0,000
		davon Sanierung, Sicherung:	0,000	0,000	0,000



Bundesprogramm der Städtebauförderung
Programm: Stadtumbau
Land: Thüringen

Lfd. Nr.	Stadt/Gemeinde Kreis Einwohnerzahl Leerstandsquote Förderung in	Bezeichnung der Maßnahme Größe des Gebietes (ha) Anzahl der WE	Bundesfinanzhilfe Stadtumbau		
			bis einschl. 2018 1000 Euro	Programmjahr 2019 1000 Euro	insgesamt 1000 Euro
Ruhende Maßnahmen					
141	Schlotheim, Stadt / Unstrut-Hainich-Kreis 3.691 14,9 2003	Ehemalige GUS-Flächen (2003) 2,25 ha 160 WE im Gebiet	143,450		143,450
		davon Rückbau: betroffene WE:	143,450 0	0,000	143,450
		davon Aufwertung: davon Rückführung davon Sanierung, Sicherung:	0,000 0,000 0,000	0,000 0,000 0,000	0,000 0,000 0,000
142	Schmalkalden, Kurort, Stadt / Schmalkalden-Meiningen 19.291 8,61 2010	Kasseler Straße (2010-2014) 38,8 ha 0 WE im Gebiet	1.058,463		1.058,463
		davon Rückbau: betroffene WE:	18,100 0	0,000	18,100
		davon Aufwertung: davon Rückführung davon Sanierung, Sicherung:	1.040,363 0,000 0,000	0,000 0,000 0,000	1.040,363 0,000 0,000
143	Schmalkalden, Kurort, Stadt / Schmalkalden-Meiningen 19.291 8,61 2014	Walperloh (2014-2017) 31 ha 1.705 WE im Gebiet	851,750		851,750
		davon Rückbau: betroffene WE:	851,750 0	0,000	851,750
		davon Aufwertung: davon Rückführung davon Sanierung, Sicherung:	0,000 0,000 0,000	0,000 0,000 0,000	0,000 0,000 0,000
144	Schmalkalden, Kurort, Stadt / Schmalkalden-Meiningen 19.291 8,61 2002	Historische Altstadt (2002-2003, 2005, 2011-2018) 12 ha 1.477 WE im Gebiet	3.096,175		3.096,175
		davon Rückbau: betroffene WE:	0,000 0	0,000	0,000
		davon Aufwertung: davon Rückführung davon Sanierung, Sicherung:	2.167,125 0,000 929,050	0,000 0,000 0,000	2.167,125 0,000 929,050



Bundesprogramm der Städtebauförderung
Programm: Stadtumbau
Land: Thüringen

Lfd. Nr.	Stadt/Gemeinde Kreis Einwohnerzahl Leerstandsquote Förderung in	Bezeichnung der Maßnahme Größe des Gebietes (ha) Anzahl der WE	Bundesfinanzhilfe Stadtumbau		
			bis einschl. 2018	Programmjahr 2019	insgesamt
			1000 Euro	1000 Euro	1000 Euro
Ruhende Maßnahmen					
145	Schmölln, Stadt / Altenburger Land 11.361 8.39 2002	Fördergebiet Sonstiges (2002-2003) 358,7 ha 6.437 WE im Gebiet	106,900		106,900
		davon Rückbau: betroffene WE: 0	106,900	0,000	106,900
		davon Aufwertung:	0,000	0,000	0,000
		davon Rückführung	0,000	0,000	0,000
		davon Sanierung, Sicherung:	0,000	0,000	0,000
146	Schmölln, Stadt / Altenburger Land 11.361 8.39 2005	Nördliche Altstadt (2005) 19,2 ha 5.334 WE im Gebiet	125,000		125,000
		davon Rückbau: betroffene WE: 0	125,000	0,000	125,000
		davon Aufwertung:	0,000	0,000	0,000
		davon Rückführung	0,000	0,000	0,000
		davon Sanierung, Sicherung:	0,000	0,000	0,000
147	Schmölln, Stadt / Altenburger Land 11.361 8.39 2005	Nordoststadt (2005, 2008, 2016) 29,2 ha 0 WE im Gebiet	136,250		136,250
		davon Rückbau: betroffene WE: 0	56,350	0,000	56,350
		davon Aufwertung:	79,900	0,000	79,900
		davon Rückführung	0,000	0,000	0,000
		davon Sanierung, Sicherung:	0,000	0,000	0,000
148	Schmölln, Stadt / Altenburger Land 11.361 8.39 2005	Neubaugebiet Heimstätte (2005-2008, 2015) 14,1 ha 968 WE im Gebiet	658,749		658,749
		davon Rückbau: betroffene WE: 0	632,950	0,000	632,950
		davon Aufwertung:	0,000	0,000	0,000
		davon Rückführung	25,799	0,000	25,799
		davon Sanierung, Sicherung:	0,000	0,000	0,000



Bundesprogramm der Städtebauförderung
Programm: Stadtumbau
Land: Thüringen

Lfd. Nr.	Stadt/Gemeinde Kreis Einwohnerzahl Leerstandsquote Förderung in	Bezeichnung der Maßnahme Größe des Gebietes (ha) Anzahl der WE	Bundesfinanzhilfe Stadtumbau		
			bis einschl. 2018	Programmjahr 2019	insgesamt
			1000 Euro	1000 Euro	1000 Euro
Ruhende Maßnahmen					
149	Schmölln, Stadt / Altenburger Land 11.361 8.39 2002	Fr.-Naumann-Str/Neue Str/Sommeritzer Str (2002-2008, 2011) 2,4 ha 66 WE im Gebiet	61,519		61,519
		davon Rückbau: betroffene WE: 0	9,500	0,000	9,500
		davon Aufwertung:	52,019	0,000	52,019
		davon Rückführung	0,000	0,000	0,000
		davon Sanierung, Sicherung:	0,000	0,000	0,000
150	Seebach / Wartburgkreis 1.906 23.76 2004	Ortskern (2004-2005, 2009-2010, 2012-2013, 2016) 47,9 ha 1.398 WE im Gebiet	867,750		867,750
		davon Rückbau: betroffene WE: 0	867,750	0,000	867,750
		davon Aufwertung:	0,000	0,000	0,000
		davon Rückführung	0,000	0,000	0,000
		davon Sanierung, Sicherung:	0,000	0,000	0,000
151	Seelingstädt / Greiz 1.373 14.68 2002	OT Bahnhof (2002) 13,5 ha 378 WE im Gebiet	37,900		37,900
		davon Rückbau: betroffene WE: 0	37,900	0,000	37,900
		davon Aufwertung:	0,000	0,000	0,000
		davon Rückführung	0,000	0,000	0,000
		davon Sanierung, Sicherung:	0,000	0,000	0,000
152	Sömmerda, Stadt / Sömmerda 18.996 7.27 2002	Neue Zeit (2002, 2005-2010) 76 ha 3.688 WE im Gebiet	977,198		977,198
		davon Rückbau: betroffene WE: 0	977,198	0,000	977,198
		davon Aufwertung:	0,000	0,000	0,000
		davon Rückführung	0,000	0,000	0,000
		davon Sanierung, Sicherung:	0,000	0,000	0,000



Bundesprogramm der Städtebauförderung
Programm: Stadtumbau
Land: Thüringen

Lfd. Nr.	Stadt/Gemeinde Kreis Einwohnerzahl Leerstandsquote Förderung in	Bezeichnung der Maßnahme Größe des Gebietes (ha) Anzahl der WE	Bundesfinanzhilfe Stadtumbau		
			bis einschl. 2018 1000 Euro	Programmjahr 2019 1000 Euro	insgesamt 1000 Euro
Ruhende Maßnahmen					
153	Sondershausen, Stadt / Kyffhäuserkreis 22.039 11.92 2002	Sanierung Altstadt (2002, 2008) 36 ha 1.865 WE im Gebiet	316,183		316,183
		davon Rückbau: betroffene WE: 0	7,200	0,000	7,200
		davon Aufwertung:	308,983	0,000	308,983
		davon Rückführung	0,000	0,000	0,000
		davon Sanierung, Sicherung:	0,000	0,000	0,000
154	Sondershausen, Stadt / Kyffhäuserkreis 22.039 11.92 2002	Borntal (2002, 2017) 30 ha 1.390 WE im Gebiet	78,750		78,750
		davon Rückbau: betroffene WE: 0	78,750	0,000	78,750
		davon Aufwertung:	0,000	0,000	0,000
		davon Rückführung	0,000	0,000	0,000
		davon Sanierung, Sicherung:	0,000	0,000	0,000
155	Sondershausen, Stadt / Kyffhäuserkreis 22.039 11.92 2002	Hasenholz-Östertal (2002-2009) 30 ha 1.483 WE im Gebiet	843,950		843,950
		davon Rückbau: betroffene WE: 0	843,950	0,000	843,950
		davon Aufwertung:	0,000	0,000	0,000
		davon Rückführung	0,000	0,000	0,000
		davon Sanierung, Sicherung:	0,000	0,000	0,000
156	Sonneberg, Stadt / Sonneberg 23.736 7.83 2003	Wolkenrasen (2003-2007, 2009, 2012-2013) 61,3 ha 2.871 WE im Gebiet	1.157,751		1.157,751
		davon Rückbau: betroffene WE: 0	1.108,800	0,000	1.108,800
		davon Aufwertung:	48,951	0,000	48,951
		davon Rückführung	0,000	0,000	0,000
		davon Sanierung, Sicherung:	0,000	0,000	0,000



Bundesprogramm der Städtebauförderung
Programm: Stadtumbau
Land: Thüringen

Lfd. Nr.	Stadt/Gemeinde Kreis Einwohnerzahl Leerstandsquote Förderung in	Bezeichnung der Maßnahme Größe des Gebietes (ha) Anzahl der WE	Bundesfinanzhilfe Stadtumbau		
			bis einschl. 2018 1000 Euro	Programmjahr 2019 1000 Euro	insgesamt 1000 Euro
Ruhende Maßnahmen					
157	Sonneberg, Stadt / Sonneberg 23.736 11.92 2008	Herrnaustraße (2008) 190 ha 0 WE im Gebiet	111,250		111,250
		davon Rückbau: betroffene WE: 0	111,250	0,000	111,250
		davon Aufwertung:	0,000	0,000	0,000
		davon Rückführung	0,000	0,000	0,000
		davon Sanierung, Sicherung:	0,000	0,000	0,000
158	Stadtroda, Stadt / Saale- Holzland-Kreis 5.892 4.89 2004	Altstadt (2004) 4,92 ha 169 WE im Gebiet	84,850		84,850
		davon Rückbau: betroffene WE: 0	84,850	0,000	84,850
		davon Aufwertung:	0,000	0,000	0,000
		davon Rückführung	0,000	0,000	0,000
		davon Sanierung, Sicherung:	0,000	0,000	0,000
159	Steinbach-Hallenberg, Kurort, Stadt / Schmalkalden-Meiningen 5.056 null 2013	Steinbach-Hallenberg (2013-2015) 26,3 ha 0 WE im Gebiet	90,700		90,700
		davon Rückbau: betroffene WE: 0	0,000	0,000	0,000
		davon Aufwertung:	0,000	0,000	0,000
		davon Rückführung	0,000	0,000	0,000
		davon Sanierung, Sicherung:	90,700	0,000	90,700
160	Suhl, Stadt / Suhl, Stadt 36.778 16.35 2008	WG Ernst-Heß-Straße (2008) 2,24 ha 0 WE im Gebiet	64,400		64,400
		davon Rückbau: betroffene WE: 0	64,400	0,000	64,400
		davon Aufwertung:	0,000	0,000	0,000
		davon Rückführung	0,000	0,000	0,000
		davon Sanierung, Sicherung:	0,000	0,000	0,000



Bundesprogramm der Städtebauförderung
Programm: Stadtumbau
Land: Thüringen

Lfd. Nr.	Stadt/Gemeinde Kreis Einwohnerzahl Leerstandsquote Förderung in	Bezeichnung der Maßnahme Größe des Gebietes (ha) Anzahl der WE	Bundesfinanzhilfe Stadtumbau		
			bis einschl. 2018 1000 Euro	Programmjahr 2019 1000 Euro	insgesamt 1000 Euro
Ruhende Maßnahmen					
161	Suhl, Stadt / Suhl, Stadt 36.778 16.35 2002	August-Bebel-Straße (2002) 2,36 ha 123 WE im Gebiet	54,100		54,100
		davon Rückbau: betroffene WE: 0	54,100	0,000	54,100
		davon Aufwertung:	0,000	0,000	0,000
		davon Rückführung	0,000	0,000	0,000
		davon Sanierung, Sicherung:	0,000	0,000	0,000
162	Suhl, Stadt / Suhl, Stadt 36.778 16.35 2002	Theodor-Körner-Straße (2002, 2004) 2 ha 51 WE im Gebiet	75,800		75,800
		davon Rückbau: betroffene WE: 0	75,800	0,000	75,800
		davon Aufwertung:	0,000	0,000	0,000
		davon Rückführung	0,000	0,000	0,000
		davon Sanierung, Sicherung:	0,000	0,000	0,000
163	Suhl, Stadt / Suhl, Stadt 36.778 16.35 2004	Neuer Friedberg (2004) 1,9 ha 72 WE im Gebiet	67,950		67,950
		davon Rückbau: betroffene WE: 0	67,950	0,000	67,950
		davon Aufwertung:	0,000	0,000	0,000
		davon Rückführung	0,000	0,000	0,000
		davon Sanierung, Sicherung:	0,000	0,000	0,000
164	Suhl, Stadt / Suhl, Stadt 36.778 16.35 2002	Reuetal (2002, 2004-2008, 2015) 3,1 ha 5 WE im Gebiet	294,200		294,200
		davon Rückbau: betroffene WE: 0	294,200	0,000	294,200
		davon Aufwertung:	0,000	0,000	0,000
		davon Rückführung	0,000	0,000	0,000
		davon Sanierung, Sicherung:	0,000	0,000	0,000



Bundesprogramm der Städtebauförderung
Programm: Stadtumbau
Land: Thüringen

Lfd. Nr.	Stadt/Gemeinde Kreis Einwohnerzahl Leerstandsquote Förderung in	Bezeichnung der Maßnahme Größe des Gebietes (ha) Anzahl der WE	Bundesfinanzhilfe Stadtumbau		
			bis einschl. 2018 1000 Euro	Programmjahr 2019 1000 Euro	insgesamt 1000 Euro
Ruhende Maßnahmen					
165	Suhl, Stadt / Suhl, Stadt 36.778 16.35 2002	Nord (2002-2011, 2013, 2015-2016) 96,61 ha 2.066 WE im Gebiet	5.908,270		5.908,270
		davon Rückbau: betroffene WE: 0	5.896,395	0,000	5.896,395
		davon Aufwertung:	0,000	0,000	0,000
		davon Rückführung	11,875	0,000	11,875
		davon Sanierung, Sicherung:	0,000	0,000	0,000
166	Suhl, Stadt / Suhl, Stadt 36.778 16.35 2015	Heinrichs (2015) 16,3 ha 270 WE im Gebiet	173,500		173,500
		davon Rückbau: betroffene WE: 0	0,000	0,000	0,000
		davon Aufwertung:	0,000	0,000	0,000
		davon Rückführung	0,000	0,000	0,000
		davon Sanierung, Sicherung:	173,500	0,000	173,500
167	Tabarz/Thür. Wald / Gotha 3.931 6.29 2002	T.-Neubauer-Park, Mönchhof (2002, 2004, 2009, 2011) 6,3 ha 380 WE im Gebiet	169,950		169,950
		davon Rückbau: betroffene WE: 0	169,950	0,000	169,950
		davon Aufwertung:	0,000	0,000	0,000
		davon Rückführung	0,000	0,000	0,000
		davon Sanierung, Sicherung:	0,000	0,000	0,000
168	Tautenhain / Saale- Holzland-Kreis 975 28 2004	Waldsiedlung (2004) 5 ha 296 WE im Gebiet	225,000		225,000
		davon Rückbau: betroffene WE: 0	225,000	0,000	225,000
		davon Aufwertung:	0,000	0,000	0,000
		davon Rückführung	0,000	0,000	0,000
		davon Sanierung, Sicherung:	0,000	0,000	0,000



Bundesprogramm der Städtebauförderung
Programm: Stadtumbau
Land: Thüringen

Lfd. Nr.	Stadt/Gemeinde Kreis Einwohnerzahl Leerstandsquote Förderung in	Bezeichnung der Maßnahme Größe des Gebietes (ha) Anzahl der WE	Bundesfinanzhilfe Stadtumbau		
			bis einschl. 2018	Programmjahr 2019	insgesamt
			1000 Euro	1000 Euro	1000 Euro
Ruhende Maßnahmen					
169	Untereibzbach / Wartburgkreis 3.508 2.8 2002	Fördergebiet Sonstiges (2002) 1,2 ha 72 WE im Gebiet	97,650		97,650
		davon Rückbau: betroffene WE: 0	97,650	0,000	97,650
		davon Aufwertung:	0,000	0,000	0,000
		davon Rückführung	0,000	0,000	0,000
		davon Sanierung, Sicherung:	0,000	0,000	0,000
170	Waltershausen, Stadt / Gotha 13.092 8.18 2003	Altstadt (2003-2008, 2011-2018) 30 ha 1.200 WE im Gebiet	2.857,544		2.857,544
		davon Rückbau: betroffene WE: 0	133,350	0,000	133,350
		davon Aufwertung:	2.337,894	0,000	2.337,894
		davon Rückführung	0,000	0,000	0,000
		davon Sanierung, Sicherung:	386,300	0,000	386,300
171	Waltershausen, Stadt / Gotha 13.092 8.18 2010	Gothaer Straße (2010) 1,08 ha 0 WE im Gebiet	165,250		165,250
		davon Rückbau: betroffene WE: 0	165,250	0,000	165,250
		davon Aufwertung:	0,000	0,000	0,000
		davon Rückführung	0,000	0,000	0,000
		davon Sanierung, Sicherung:	0,000	0,000	0,000
172	Weida, Stadt / Greiz 8.797 7.52 2002	Fördergebiet Sonstiges (2002, 2004) 100 ha 4.000 WE im Gebiet	114,700		114,700
		davon Rückbau: betroffene WE: 0	114,700	0,000	114,700
		davon Aufwertung:	0,000	0,000	0,000
		davon Rückführung	0,000	0,000	0,000
		davon Sanierung, Sicherung:	0,000	0,000	0,000



Bundesprogramm der Städtebauförderung
Programm: Stadtumbau
Land: Thüringen

Lfd. Nr.	Stadt/Gemeinde Kreis Einwohnerzahl Leerstandsquote Förderung in	Bezeichnung der Maßnahme Größe des Gebietes (ha) Anzahl der WE	Bundesfinanzhilfe Stadtumbau		
			bis einschl. 2018	Programmjahr 2019	insgesamt
			1000 Euro	1000 Euro	1000 Euro
Ruhende Maßnahmen					
173	Weida, Stadt / Greiz 8.797 7.52 2010	Stadterweiterung West (2010-2012, 2016) 49 ha 0 WE im Gebiet	80,550		80,550
		davon Rückbau: betroffene WE: 0	80,550	0,000	80,550
		davon Aufwertung:	0,000	0,000	0,000
		davon Rückführung	0,000	0,000	0,000
		davon Sanierung, Sicherung:	0,000	0,000	0,000
174	Weimar, Stadt / Weimar, Stadt 64.131 4.95 2005	Alte GWG-Märchenviertel (2005) 1,46 ha 123 WE im Gebiet	63,650		63,650
		davon Rückbau: betroffene WE: 0	63,650	0,000	63,650
		davon Aufwertung:	0,000	0,000	0,000
		davon Rückführung	0,000	0,000	0,000
		davon Sanierung, Sicherung:	0,000	0,000	0,000
175	Weimar, Stadt / Weimar, Stadt 64.131 4.95 2010	Altstadt (2010-2011, 2018) 93,5 ha 0 WE im Gebiet	1.892,656		1.892,656
		davon Rückbau: betroffene WE: 0	0,000	0,000	0,000
		davon Aufwertung:	1.892,656	0,000	1.892,656
		davon Rückführung	0,000	0,000	0,000
		davon Sanierung, Sicherung:	0,000	0,000	0,000
176	Weimar, Stadt / Weimar, Stadt 64.131 4.95 2003	West (2003) 48 ha 3.663 WE im Gebiet	205,150		205,150
		davon Rückbau: betroffene WE: 0	205,150	0,000	205,150
		davon Aufwertung:	0,000	0,000	0,000
		davon Rückführung	0,000	0,000	0,000
		davon Sanierung, Sicherung:	0,000	0,000	0,000



Bundesprogramm der Städtebauförderung
Programm: Stadtumbau
Land: Thüringen

Lfd. Nr.	Stadt/Gemeinde Kreis Einwohnerzahl Leerstandsquote Förderung in	Bezeichnung der Maßnahme Größe des Gebietes (ha) Anzahl der WE	Bundesfinanzhilfe Stadtumbau		
			bis einschl. 2018	Programmjahr 2019	insgesamt
			1000 Euro	1000 Euro	1000 Euro
Ruhende Maßnahmen					
177	Weimar, Stadt / Weimar, Stadt 64.131 4.95 2018	Historische Altstadt (2018) 93,5 ha 0 WE im Gebiet	344,500		344,500
		davon Rückbau: betroffene WE: 0	0,000	0,000	0,000
		davon Aufwertung:	0,000	0,000	0,000
		davon Rückführung	0,000	0,000	0,000
		davon Sanierung, Sicherung:	344,500	0,000	344,500
178	Weimar, Stadt / Weimar, Stadt 64.131 4.95 2003	Fördergebiet Sonstiges (2003) 12,1 ha 4 WE im Gebiet	7,200		7,200
		davon Rückbau: betroffene WE: 0	7,200	0,000	7,200
		davon Aufwertung:	0,000	0,000	0,000
		davon Rückführung	0,000	0,000	0,000
		davon Sanierung, Sicherung:	0,000	0,000	0,000
179	Weimar, Stadt / Weimar, Stadt 64.131 4.95 2003	Großer Landfried (2003-2004, 2007) 35,1 ha 194 WE im Gebiet	328,350		328,350
		davon Rückbau: betroffene WE: 0	328,350	0,000	328,350
		davon Aufwertung:	0,000	0,000	0,000
		davon Rückführung	0,000	0,000	0,000
		davon Sanierung, Sicherung:	0,000	0,000	0,000
180	Weimar, Stadt / Weimar, Stadt 64.131 4.95 2005	Alte Burg/Leibnitzallee (2005) 24,3 ha 5 WE im Gebiet	10,400		10,400
		davon Rückbau: betroffene WE: 0	10,400	0,000	10,400
		davon Aufwertung:	0,000	0,000	0,000
		davon Rückführung	0,000	0,000	0,000
		davon Sanierung, Sicherung:	0,000	0,000	0,000



Bundesprogramm der Städtebauförderung
Programm: Stadtumbau
Land: Thüringen

Lfd. Nr.	Stadt/Gemeinde Kreis Einwohnerzahl Leerstandsquote Förderung in	Bezeichnung der Maßnahme Größe des Gebietes (ha) Anzahl der WE	Bundesfinanzhilfe Stadtumbau		
			bis einschl. 2018 1000 Euro	Programmjahr 2019 1000 Euro	insgesamt 1000 Euro
Ruhende Maßnahmen					
181	Wiehe, Stadt / Kyffhäuserkreis 1.909 null 2011	Ortskern (2011-2013) 17,2 ha 0 WE im Gebiet	200,150		200,150
		davon Rückbau: betroffene WE: 0	0,000	0,000	0,000
		davon Aufwertung:	0,000	0,000	0,000
		davon Rückführung	0,000	0,000	0,000
		davon Sanierung, Sicherung:	200,150	0,000	200,150
182	Wutha-Farnroda / Wartburgkreis 6.340 17.97 2002	Auf dem Mölmen (2002-2006, 2013) 20,87 ha 1.384 WE im Gebiet	1.553,089		1.553,089
		davon Rückbau: betroffene WE: 0	1.343,450	0,000	1.343,450
		davon Aufwertung:	209,639	0,000	209,639
		davon Rückführung	0,000	0,000	0,000
		davon Sanierung, Sicherung:	0,000	0,000	0,000
183	Zella-Mehlis, Stadt / Schmalkalden-Meiningen 10.631 3.43 2004	Georg-Schumann-Straße (2004, 2006) 2 ha 101 WE im Gebiet	104,650		104,650
		davon Rückbau: betroffene WE: 0	104,650	0,000	104,650
		davon Aufwertung:	0,000	0,000	0,000
		davon Rückführung	0,000	0,000	0,000
		davon Sanierung, Sicherung:	0,000	0,000	0,000
184	Zeulenroda-Triebes, Stadt / Greiz 16.901 8.13 2009	H.-Heine-Str./F.-Ebert-Str./ ST Zeulenroda (2009, 2011) 0 ha 0 WE im Gebiet	104,177		104,177
		davon Rückbau: betroffene WE: 0	0,000	0,000	0,000
		davon Aufwertung:	104,177	0,000	104,177
		davon Rückführung	0,000	0,000	0,000
		davon Sanierung, Sicherung:	0,000	0,000	0,000



Bundesprogramm der Städtebauförderung
Programm: Stadtumbau
Land: Thüringen

Lfd. Nr.	Stadt/Gemeinde Kreis Einwohnerzahl Leerstandsquote Förderung in	Bezeichnung der Maßnahme Größe des Gebietes (ha) Anzahl der WE	Bundesfinanzhilfe Stadtumbau		
			bis einschl. 2018 1000 Euro	Programmjahr 2019 1000 Euro	insgesamt 1000 Euro
Ruhende Maßnahmen					
185	Zeulenroda-Triebes, Stadt / Greiz 16.901 6.5 2008	Seelingstraße/Stadteil Zeulenroda (2008) 0 ha 0 WE im Gebiet	100,037		100,037
		davon Rückbau: betroffene WE: 0	0,000	0,000	0,000
		davon Aufwertung:	100,037	0,000	100,037
		davon Rückführung	0,000	0,000	0,000
		davon Sanierung, Sicherung:	0,000	0,000	0,000
186	Zeulenroda-Triebes, Stadt / Greiz 16.901 6.5 2007	Am Busbahnhof Lohweg (2007, 2009-2012) 1,9 ha 0 WE im Gebiet	70,601		70,601
		davon Rückbau: betroffene WE: 0	0,000	0,000	0,000
		davon Aufwertung:	70,601	0,000	70,601
		davon Rückführung	0,000	0,000	0,000
		davon Sanierung, Sicherung:	0,000	0,000	0,000
Summe Thüringen Anzahl ruhende Maßnahmen:			186	132.273,234	0,000
		davon Rückbau:	0	57.722,934	0,000
		betroffene WE:	16		
		Rückführ. städt. Infrastruktur:	0	7.806,767	0,000
		davon Aufwertung:	0	53.431,573	0,000
		davon Sanierung, Sicherung:	0	13.311,960	0,000

Bundesprogramm der Städtebauförderung
Programm: Stadtumbau
Land: Thüringen

		Bundesfinanzhilfe Stadtumbau			
		einschl. 2018	Programmjahr 2019	insgesamt	
		1000 Euro	1000 Euro	1000 Euro	
- Zusammenstellung -					
Summe laufende Maßnahmen	Anzahl:	83	167.994,407	18.890,000	186.884,407
davon Rückbau:		7	30.593,527	736,200	31.329,727
betroffene WE:		840			
Rückführ. städt. Infrastruktur:		0	6.057,708	0,000	6.057,708
davon Aufwertung:		55	105.042,802	14.240,000	119.282,802
davon Sanierung, Sicherung:		27	26.300,370	3.913,800	30.214,170
Summe ruhende Maßnahmen	Anzahl:	186	132.273,234	0,000	132.273,234
davon Rückbau:		0	57.722,934	0,000	57.722,934
betroffene WE:		16			
Rückführ. städt. Infrastruktur:		0	7.806,767	0,000	7.806,767
davon Aufwertung:		0	53.431,573	0,000	53.431,573
davon Sanierung, Sicherung:		0	13.311,960	0,000	13.311,960
Summe insgesamt Thüringen	Anzahl:	269	300.267,641	18.890,000	319.157,641
davon Rückbau:		7	88.316,461	736,200	89.052,661
betroffene WE:		856			
Rückführ. städt. Infrastruktur:		0	13.864,475	0,000	13.864,475
davon Aufwertung:		55	158.474,375	14.240,000	172.714,375
davon Sanierung, Sicherung:		27	39.612,330	3.913,800	43.526,130



Bundesministerium
des Innern, für Bau
und Heimat

Stadtumbau - alte Länder 2019



Bundesprogramm zur Förderung des Stadtumbaus - alte Länder im Programmjahr 2019

-Übersicht-

Land	Gemeinden im Programm ()=davon 2019 neu aufgenommen	Anzahl geförderte Maßnahmen ()=davon neue Maßnahmen	ruhende Maßnahmen ()=davon neu in 2019	ausfinanzierte oder abgerechnete Maßnahmen ()=davon neu in 2019	Gesamtanzahl der Maßnahmen	Finanzhilfen des Bundes in Tausend Euro		
						bis einschließlich Programmjahr 2018	Program- jahr 2019	bis einschließlich Programmjahr 2019
Baden- Württemberg	92	70	31	30	131	174.223,072	15.714,000	189.937,072
	(1)	(6)	(11)	(3)				
Bayern	180	139	42	15	196	210.162,000	26.071,000	236.233,000
	(4)	(5)	(28)	(0)				
Berlin	1	8	2	1	11	53.922,000	5.768,000	59.690,000
	(0)	(1)	(0)	(0)				
Bremen	2	6	4	0	10	25.274,795	1.848,000	27.122,795
	(0)	(0)	(0)	(0)				
Hamburg	1	5	6	1	12	27.469,000	3.154,000	30.623,000
	(0)	(0)	(0)	(1)				
Hessen	113)*	30	40	0	70	93.982,114	12.771,000	106.753,114
	(0)	(0)	(1)	(0)				
Niedersachsen	55	47	22	2	71	102.317,685	16.898,000	119.215,685
	(5)	(7)	(1)	(1)				
Nordrhein- Westfalen	99	45	130	2	177	370.926,730	35.531,000	406.457,730
	(1)	(3)	(16)	(0)				
Rheinland-Pfalz	43	30	21	2	53	67.783,778	7.386,000	75.169,778
	(1)	(2)	(7)	(1)				



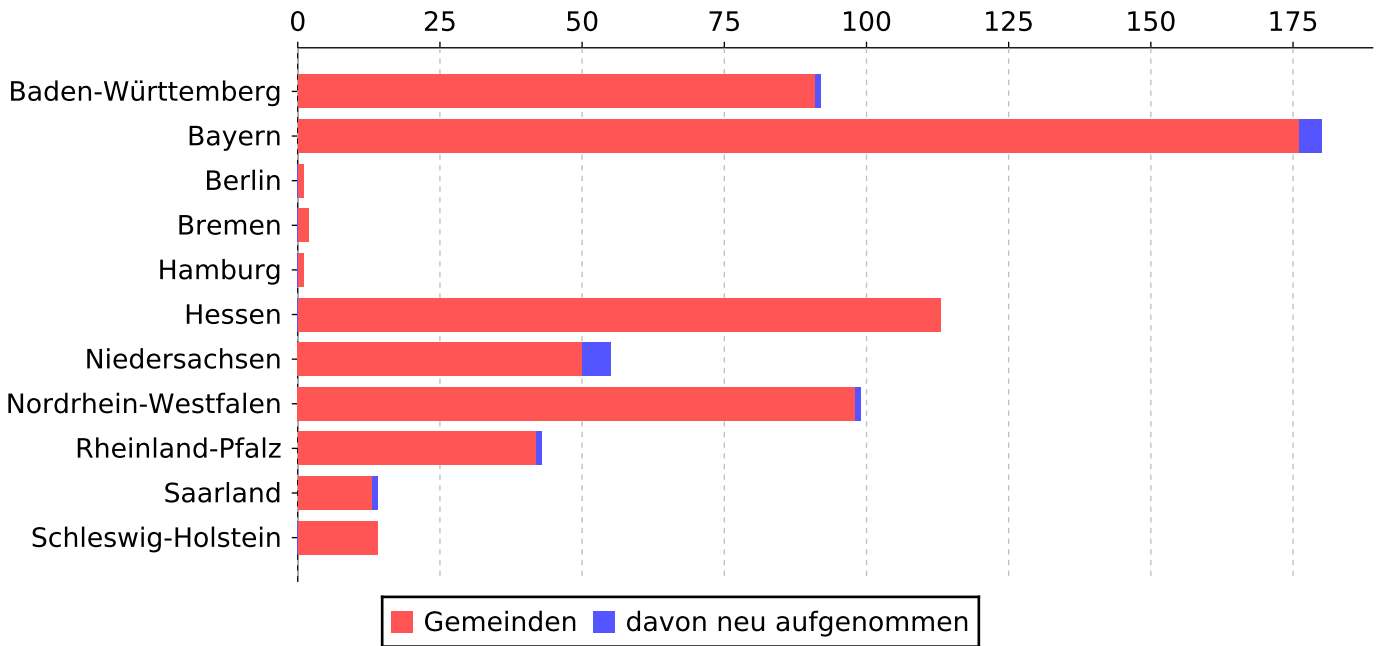
Bundesprogramm zur Förderung des Stadtumbaus - alte Länder im Programmjahr 2019

-Übersicht-

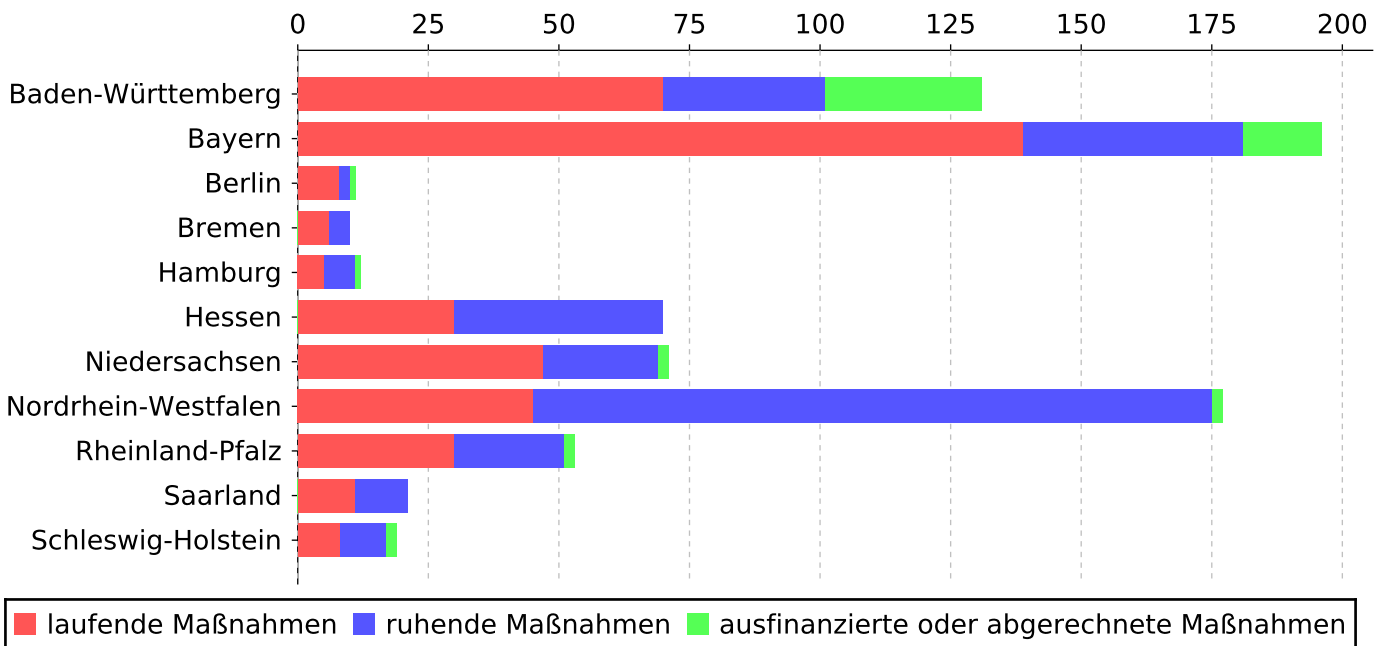
Land	Gemeinden im Programm ()=davon 2019 neu aufgenommen	Anzahl geförderte Maßnahmen ()=davon neue Maßnahmen	ruhende Maßnahmen ()=davon neu in 2019	ausfinanzierte oder abgerechnete Maßnahmen ()=davon neu in 2019	Gesamtanzahl der Maßnahmen	Finanzhilfen des Bundes in Tausend Euro		
						bis einschließlich Programmjahr 2018	Programm- jahr 2019	bis einschließlich Programmjahr 2019
Saarland	14	11	10	0	21	24.517,000	2.176,000	26.693,000
	(1)	(3)	(3)	(0)				
Schleswig- Holstein	14	8	9	2	19	62.084,386	3.770,000	65.854,386
	(0)	(3)	(1)	(1)				
Summe:	614	399	317	55	771	1.212.662,560	131.087,000	1.343.749,560
	(13)	(30)	(68)	(7)				

*) Gemeinden mit interkommunalen Maßnahmen

Anzahl der im Jahr 2019 geförderten Gemeinden

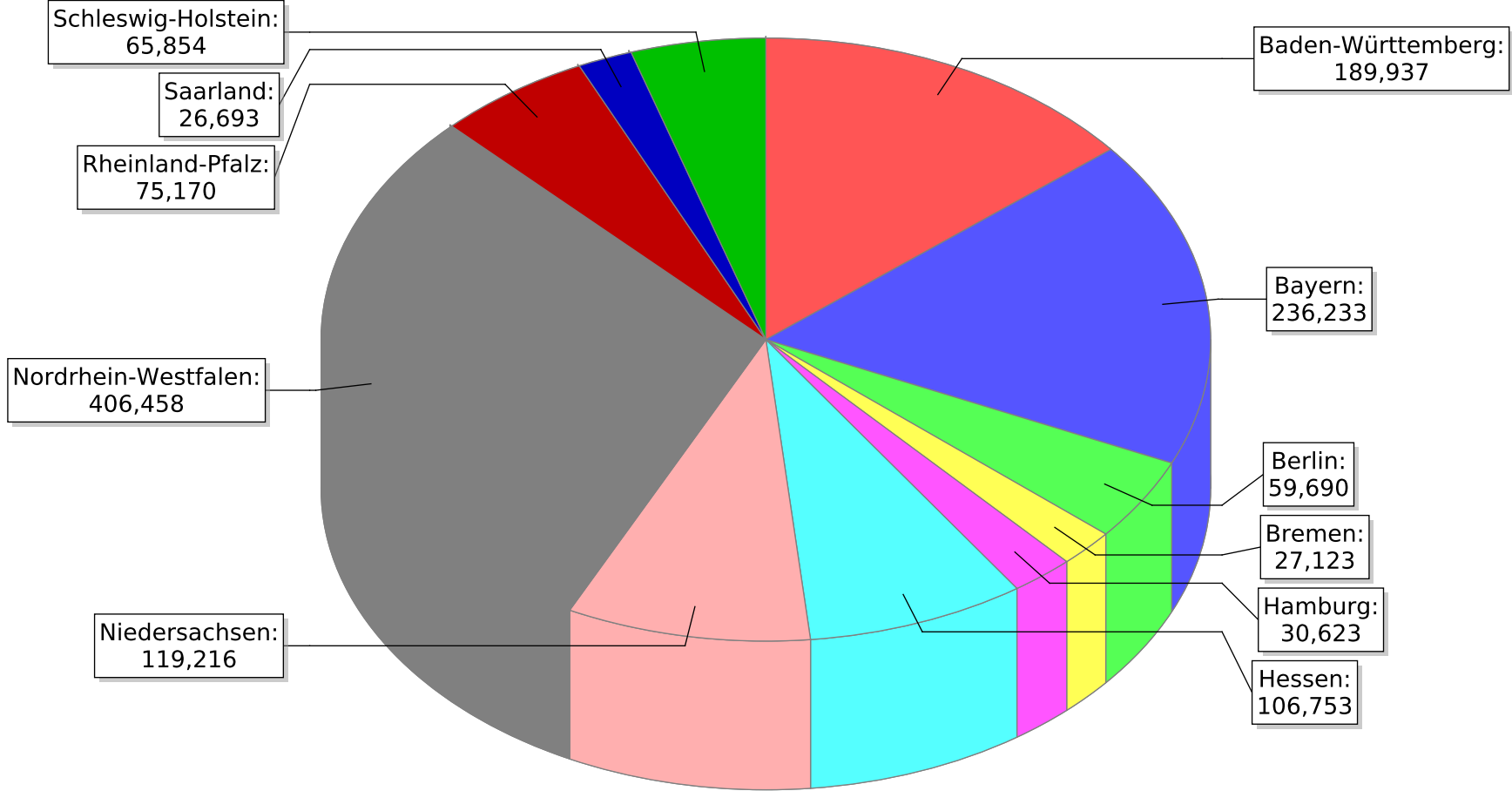


Anzahl der Maßnahmen nach Umsetzungsstand





Finanzhilfen (Bundesmittel) bis einschließlich 2019



in Mio €

Baden-Württemberg



Bundesprogramm der Städtebauförderung 2019

Programm: Stadtumbau

Land: Baden-Württemberg

Lfd. Nr.	Stadt/Gemeinde Kreis Einwohnerzahl Städtischer Bereich 1 Ländlicher Bereich 2	Bezeichnung der Maßnahme (Förderung im Programmjahr) Größe des Gebietes (ha) Aufnahme in das Bundesprogramm	Bundesfinanzhilfe Stadtumbau		
			bis einschl. 2018 1000 Euro	Programmjahr 2019 1000 Euro	insgesamt 1000 Euro
laufende Maßnahmen					
1	Aalen, Stadt / Ostalbkreis 67344 1	Stadtoval (2013, 2016) 8 ha 2013	1.632,831	200,000	1.832,831
2	Aalen, Stadt / Ostalbkreis 67344 1	Stadtmitte / Wilhelm-Merz-Straße (2019) 0 ha 2019	0,000	250,000	250,000
3	Albstadt, Stadt / Zollernalbkreis 44431 1	Südliche Stadtmitte Albstadt-Tailfingen (2014) 15,43 ha 2014	730,000	100,000	830,000
4	Appenweier / Ortenaukreis 10068 1	Ortsmitte II (2015) 6,5 ha 2015	250,000	120,000	370,000
5	Bad Saulgau, Stadt / Sigmaringen 17286 1	Innenstadt V (2015) 1 ha 2015	130,000	50,000	180,000
6	Bad Urach, Stadt / Reutlingen 12143 1	Nördliche Innenstadt II (2013) 6,1 ha 2013	1.525,978 0,102 *)	500,000	2.025,978
7	Bietigheim-Bissingen, Stadt / Ludwigsburg 42968 1	Obere Hauptstraße (2012, 2014) 4,95 ha 2012	1.830,158	10,000	1.840,158
8	Blaustein, Stadt / Alb-Donau-Kreis 15643 1	Stadelwiesen (2009, 2014, 2016) 16 ha 2009	1.317,778	26,666	1.344,444

*) im Betrag enthaltene



Bundesprogramm der Städtebauförderung 2019

Programm: Stadtumbau

Land: Baden-Württemberg

Lfd. Nr.	Stadt/Gemeinde Kreis Einwohnerzahl Städtischer Bereich 1 Ländlicher Bereich 2	Bezeichnung der Maßnahme (Förderung im Programmjahr) Größe des Gebietes (ha) Aufnahme in das Bundesprogramm	Bundesfinanzhilfe Stadtumbau		
			bis einschl. 2018 1000 Euro	Programmjahr 2019 1000 Euro	insgesamt 1000 Euro
laufende Maßnahmen					
9	Burladingen, Stadt / Zollernalbkreis 12157 1	Südliche Kernstadt (2013) 4,1 ha 2013	1.070,000	150,000	1.220,000
10	Crailsheim, Stadt / Schwäbisch Hall 33768 1	Östliche Innenstadt (2015) 13,6 ha 2015	410,000	95,556	505,556
11	Ditzingen, Stadt / Ludwigsburg 24633 1	Bahnhof Ditzingen (2010-2011, 2014) 4,5 ha 2010	2.587,447	61,708	2.649,155
12	Filderstadt, Stadt / Esslingen 44977 1	Stadtmitte Bernhausen (2015) 10 ha 2015	1.330,000	150,000	1.480,000
13	Freiberg am Neckar, Stadt / Ludwigsburg 15741 1	Bahnhof (2007, 2011, 2014) 21 ha 2007	967,222	200,000	1.167,222
14	Freudenberg, Stadt / Main- Tauber-Kreis 3800 1	Rauch-Werk I (2019) 0 ha 2019	0,000	50,000	50,000
15	Gammertingen, Stadt / Sigmaringen 6341 2	Stadtkern/Schlossanlage (2015) 6 ha 2015	1.785,000	200,000	1.985,000
16	Göppingen, Stadt / Göppingen 56781 1	Bahnhof (2009, 2011, 2013) 6,8 ha 2009	3.882,858	294,920	4.177,778

*) im Betrag enthaltene



Bundesprogramm der Städtebauförderung 2019

Programm: Stadtumbau

Land: Baden-Württemberg

Lfd. Nr.	Stadt/Gemeinde Kreis Einwohnerzahl Städtischer Bereich 1 Ländlicher Bereich 2	Bezeichnung der Maßnahme (Förderung im Programmjahr) Größe des Gebietes (ha) Aufnahme in das Bundesprogramm	Bundesfinanzhilfe Stadtumbau		
			bis einschl. 2018 1000 Euro	Programmjahr 2019 1000 Euro	insgesamt 1000 Euro
laufende Maßnahmen					
17	Göppingen, Stadt / Göppingen 56781 1	Boehringer Areal (2019) 5,1 ha 2019	0,000	350,000	350,000
18	Gottmadingen / Konstanz 10357 1	Strickmann (2012, 2014) 17 ha 2012	114,658	40,000	154,658
19	Heddesheim / Rhein-Neckar- Kreis 11199 1	Am Bundesbahnhof/Benzstraße (2015) 9 ha 2015	170,000	160,000	330,000
20	Heidelberg, Stadt / Heidelberg, Stadtkreis 156267 1	Konversion Südstadt (2013) 43,4 ha 2013	1.063,344	110,000	1.173,344
21	Heidelberg, Stadt / Heidelberg, Stadtkreis 156267 1	Konversion Patton Barracks (2014, 2016) 14,8 ha 2014	1.249,482	700,000	1.949,482
22	Heidelberg, Stadt / Heidelberg, Stadtkreis 156267 1	Konversion Patrick-Henry-Village - Vorbereitung - (2019) 0 ha 2019	0,000	200,000	200,000
23	Heidelberg, Stadt / Heidelberg, Stadtkreis 156267 1	Konversion Rohrbach-Hospital (2019) 9,3 ha 2019	0,000	650,000	650,000
24	Heidenheim an der Brenz, Stadt / Heidenheim 48048 1	Schnaitheim-Hagen (2015) 9 ha 2015	820,000	200,000	1.020,000

*) im Betrag enthaltene



Bundesprogramm der Städtebauförderung 2019

Programm: Stadtumbau

Land: Baden-Württemberg

Lfd. Nr.	Stadt/Gemeinde Kreis Einwohnerzahl Städtischer Bereich 1 Ländlicher Bereich 2	Bezeichnung der Maßnahme (Förderung im Programmjahr) Größe des Gebietes (ha) Aufnahme in das Bundesprogramm	Bundesfinanzhilfe Stadtumbau		
			bis einschl. 2018 1000 Euro	Programmjahr 2019 1000 Euro	insgesamt 1000 Euro
laufende Maßnahmen					
25	Heilbronn, Stadt / Heilbronn, Stadtkreis 122567 1	Fruchtschuppen-Areal (2004, 2011) 25,5 ha 2004	12.259,272	777,778	13.037,050
26	Ilsfeld / Heilbronn 9233 1	König-Wilhelm-Straße (2011) 6,8 ha 2011	2.323,936 1,785 *)	10,000	2.333,936
27	Karlsruhe, Stadt / Karlsruhe, Stadtkreis 307755 1	Alter Schlachthof (2007, 2015) 3,5 ha 2007	1.314,444	130,000	1.444,444
28	Kirchheim unter Teck, Stadt / Esslingen 40094 1	Max-Eyth-Str./Untere Vorstadt (2008, 2015) 4 ha 2008	500,189	97,033	597,222
29	Kressbronn am Bodensee / Bodenseekreis 8538 1	Bodan-Werft (2014) 7,68 ha 2014	1.050,169	800,000	1.850,169
30	Külsheim, Stadt / Main-Tauber- Kreis 5187 1	Prinz Eugen Kaserne (2008, 2011-2012, 2016) 52 ha 2008	1.619,048	100,000	1.719,048
31	Kuppenheim, Stadt / Rastatt 8209 1	Murgvorstadt/Wörtel (2013) 7,8 ha 2013	1.384,866	350,000	1.734,866
32	Lauda-Königshofen, Stadt / Main-Tauber-Kreis 14573 1	Bahngelände (2013-2014, 2016) 19,1 ha 2013	1.454,955	800,000	2.254,955

*) im Betrag enthaltene



Bundesprogramm der Städtebauförderung 2019

Programm: Stadtumbau

Land: Baden-Württemberg

Lfd. Nr.	Stadt/Gemeinde Kreis Einwohnerzahl Städtischer Bereich 1 Ländlicher Bereich 2	Bezeichnung der Maßnahme (Förderung im Programmjahr) Größe des Gebietes (ha) Aufnahme in das Bundesprogramm	Bundesfinanzhilfe Stadtumbau		
			bis einschl. 2018 1000 Euro	Programmjahr 2019 1000 Euro	insgesamt 1000 Euro
laufende Maßnahmen					
33	Leonberg, Stadt / Böblingen 47219 1	Zwischenstadt - Leonberg Mitte (2007-2008, 2014) 10,2 ha 2007	2.586,955	370,000	2.956,955
34	Lörrach, Stadt / Lörrach 49303 1	Baumgartnerstraße (2009-2011, 2014) 11,6 ha 2009	1.338,888	250,000	1.588,888
35	Ludwigsburg, Stadt / Ludwigsburg 92973 1	Jägerhof-Kaserne (2018) 1,7 ha 2018	300,000	311,111	611,111
36	Mannheim, Universitätsstadt / Mannheim, Stadtkreis 305780 1	Benjamin-Franklin-Village (2015) 155 ha 2015	2.457,352	10,000	2.467,352
37	Mannheim, Universitätsstadt / Mannheim, Stadtkreis 305780 1	Mannheim 21 (Glückstein-Quartier) (2007, 2012) 49,03 ha 2007	2.544,469	180,000	2.724,469
38	Niefern-Öschelbronn / Enzkreis 11986 1	Niefern Vorort (2014) 8,61 ha 2014	944,444	100,000	1.044,444
39	Nürtingen, Stadt / Esslingen 40535 1	Östliche Bahnstadt (2016) 4,7 ha 2016	1.388,889	444,444	1.833,333
40	Nusplingen / Zollernalbkreis 1750 1	Alte Nadelfabrik / Umfeld (2012, 2014, 2016) 4,64 ha 2012	353,333	174,445	527,778

*) im Betrag enthaltene



Bundesprogramm der Städtebauförderung 2019

Programm: Stadtumbau

Land: Baden-Württemberg

Lfd. Nr.	Stadt/Gemeinde Kreis Einwohnerzahl Städtischer Bereich 1 Ländlicher Bereich 2	Bezeichnung der Maßnahme (Förderung im Programmjahr) Größe des Gebietes (ha) Aufnahme in das Bundesprogramm	Bundesfinanzhilfe Stadtumbau		
			bis einschl. 2018 1000 Euro	Programmjahr 2019 1000 Euro	insgesamt 1000 Euro
laufende Maßnahmen					
41	Oberboihingen / Esslingen 5469 2	Ortskern II (2013) 7,5 ha 2013	608,501	90,556	699,057
42	Oberkirch, Stadt / Ortenaukreis 19833 1	Südliche Kernstadt (2012, 2014) 5,71 ha 2012	1.052,434	10,331	1.062,765
43	Offenburg, Stadt / Ortenaukreis 58465 1	Mühlbach (2007-2008, 2011-2012, 2014) 18,51 ha 2007	4.127,443	1.000,335	5.127,778
44	Ofterdingen / Tübingen 4838 2	Ortsmitte III (2013-2016, 2019) 3 ha 2013	555,556	138,889	694,445
45	Pforzheim, Stadt / Pforzheim, Stadtkreis 122247 1	Innenstadt Ost (2015) 17 ha 2015	2.767,778	350,037	3.117,815
46	Ravensburg, Stadt / Ravensburg 49830 1	An der Schussen (2016) 26,94 ha 2016	410,000	10,000	420,000
47	Rottenburg am Neckar, Stadt / Tübingen 43278 1	Bahnhof/Östliche Königstraße (2014) 7,28 ha 2014	1.548,399	350,000	1.898,399
48	Schramberg, Stadt / Rottweil 20985 1	Talstadt West (2007, 2009-2011, 2014) 16,77 ha 2007	1.438,889	111,111	1.550,000

*) im Betrag enthaltene



Bundesprogramm der Städtebauförderung 2019

Programm: Stadtumbau

Land: Baden-Württemberg

Lfd. Nr.	Stadt/Gemeinde Kreis Einwohnerzahl Städtischer Bereich 1 Ländlicher Bereich 2	Bezeichnung der Maßnahme (Förderung im Programmjahr) Größe des Gebietes (ha) Aufnahme in das Bundesprogramm	Bundesfinanzhilfe Stadtumbau		
			bis einschl. 2018 1000 Euro	Programmjahr 2019 1000 Euro	insgesamt 1000 Euro
laufende Maßnahmen					
49	Schramberg, Stadt / Rottweil 20985 1	Bühlepark (2019) 0 ha 2019	0,000	50,000	50,000
50	Schwäbisch Gmünd, Stadt / Ostalbkreis 59840 1	Altstadtquartiere (2008) 11,99 ha 2008	3.181,556	110,000	3.291,556
51	Schwäbisch Hall, Stadt / Schwäbisch Hall 38827 1	Bahnhofsareal (2017) 9,3 ha 2017	410,000	300,000	710,000
52	Sigmaringen, Stadt / Sigmaringen 18271 1	Konversion Graf-Stauffenberg-Kaserne (2015) 12 ha 2015	760,000	433,207	1.193,207
53	Singen (Hohentwiel), Stadt / Konstanz 47287 1	Scheffelareal (2014) 1,9 ha 2014	1.785,556	200,000	1.985,556
54	Stuttgart, Landeshauptstadt / Stuttgart, Stadtkreis 623738 1	Feuerbach 7 - Wiener Platz (2014, 2016) 7,5 ha 2014	673,776	190,000	863,776
55	Stuttgart, Landeshauptstadt / Stuttgart, Stadtkreis 623738 1	Zuffenhausen 8 Unterländer Straße (2009-2010, 2012, 2014) 18,4 ha 2009	1.378,609 6,113 *)	200,000	1.578,609
56	Tauberbischofsheim, Stadt / Main-Tauber-Kreis 13201 1	Untere Altstadt II (2008, 2012, 2016) 7,5 ha 2008	1.156,666	81,429	1.238,095

*) im Betrag enthaltene



Bundesprogramm der Städtebauförderung 2019

Programm: Stadtumbau

Land: Baden-Württemberg

Lfd. Nr.	Stadt/Gemeinde Kreis Einwohnerzahl Städtischer Bereich 1 Ländlicher Bereich 2	Bezeichnung der Maßnahme (Förderung im Programmjahr) Größe des Gebietes (ha) Aufnahme in das Bundesprogramm	Bundesfinanzhilfe Stadtumbau		
			bis einschl. 2018 1000 Euro	Programmjahr 2019 1000 Euro	insgesamt 1000 Euro
laufende Maßnahmen					
57	Tauberbischofsheim, Stadt / Main-Tauber-Kreis 13201 1	Konversion Laurentiusberg (2011, 2013-2014, 2016) 44,9 ha 2011	1.714,286	100,000	1.814,286
58	Todtnau, Stadt / Lörrach 4904 1	Stadtmitte III (2013-2014, 2016) 8 ha 2013	1.251,925	600,000	1.851,925
59	Ulm, Universitätsstadt / Ulm, Stadtkreis 122636 1	Dichterviertel (2013) 24 ha 2013	1.538,506	10,000	1.548,506
60	Ulm, Universitätsstadt / Ulm, Stadtkreis 122636 1	Wengenviertel (2013) 4,5 ha 2013	971,778	10,000	981,778
61	Unterkirnach / Schwarzwald- Baar-Kreis 2534 2	Gutmann-Areal/Schlossberg (2017) 4,6 ha 2017	300,000	33,333	333,333
62	Waldkirch, Stadt / Emmendingen 21561 1	Sonnenhof (2016) 2 ha 2016	220,000	10,000	230,000
63	Wangen im Allgäu, Stadt / Ravensburg 27093 2	Bel-Adler-Areal (2008, 2010, 2014) 9,8 ha 2008	819,490	51,111	870,601
64	Wannweil / Reutlingen 5226 1	Ortskern 2 (2013) 5,39 ha 2013	288,359	250,000	538,359

*) im Betrag enthaltene



Bundesprogramm der Städtebauförderung 2019

Programm: Stadtumbau

Land: Baden-Württemberg

Lfd. Nr.	Stadt/Gemeinde Kreis Einwohnerzahl Städtischer Bereich 1 Ländlicher Bereich 2	Bezeichnung der Maßnahme (Förderung im Programmjahr) Größe des Gebietes (ha) Aufnahme in das Bundesprogramm	Bundesfinanzhilfe Stadtumbau		
			bis einschl. 2018 1000 Euro	Programmjahr 2019 1000 Euro	insgesamt 1000 Euro
laufende Maßnahmen					
65	Wehr, Stadt / Waldshut 12718 1	Konversion Brennet-Areal (2017) 7 ha 2017	500,000	350,000	850,000
66	Weinheim, Stadt / Rhein-Neckar- Kreis 44797 1	Westlich Hauptbahnhof (2014) 23,4 ha 2014	899,186	90,000	989,186
67	Weinstadt, Stadt / Rems-Murr- Kreis 26685 1	Birkel - Areal (2009, 2011, 2014) 4,27 ha 2009	1.450,665	100,000	1.550,665
68	Weissach im Tal / Rems-Murr- Kreis 7113 2	Ortmitte Unterweissach III (2013) 5,8 ha 2013	625,000	10,000	635,000
69	Wendlingen am Neckar, Stadt / Esslingen 15974 1	Stuttgarter Straße/Weberstraße (2015) 6,4 ha 2015	270,000	100,000	370,000
70	Winnenden, Stadt / Rems-Murr- Kreis 27932 1	Ehemalige B 14 (2013) 9,9 ha 2013	708,997	600,000	1.308,997
Anzahl laufende Maßnahmen			70		
Summe Baden-Württemberg			90.101,320	15.714,000	105.815,320
				8,000 *)	

*) im Betrag enthaltene



Bundesprogramm der Städtebauförderung 2019

Programm: Stadtumbau

Land: Baden-Württemberg

Lfd. Nr.	Stadt/Gemeinde Kreis Einwohnerzahl Städtischer Bereich 1 Ländlicher Bereich 2	Bezeichnung der Maßnahme (Förderung im Programmjahr) Größe des Gebietes (ha) Aufnahme in das Bundesprogramm	Bundesfinanzhilfe Stadtumbau		
			bis einschl. 2018 1000 Euro	Programmjahr 2019 1000 Euro	insgesamt 1000 Euro
ruhende Maßnahmen					
1	Achern, Stadt / Ortenaukreis 25018 1	Badischer Hof / Feuerwehr (2007-2008, 2014-2017) 7 ha 2007	1.553,002		1.553,002
2	Asperg, Stadt / Ludwigsburg 13315 1	Bahnhofstraße (2017-2018) 10 ha 2017	319,876	0,000	319,876
3	Asperg, Stadt / Ludwigsburg 13315 1	Eberhardstraße Ost (2004, 2006-2008, 2011, 2016) 7,32 ha 2004	1.327,778		1.327,778
4	Backnang, Stadt / Rems-Murr-Kreis 36266 1	Obere Walke (2012-2016, 2018) 8,3 ha 2012	1.494,444 0,229 *)	0,000	1.494,444
5	Bietigheim-Bissingen, Stadt / Ludwigsburg 42968 1	Bundeswehrlager/Güterbahnhof (2006, 2012, 2016) 4,65 ha 2006	1.590,556		1.590,556
6	Ditzingen, Stadt / Ludwigsburg 24633 1	Industriegebiet Daimlerstr. Schöckingen (2008) 4 ha 2008	361,111		361,111
7	Donaueschingen, Stadt / Schwarzwald-Baar-Kreis 21746 2	Ehemaliges französisches Kasernenareal (2017-2018) 14 ha 2017	260,000	0,000	260,000
8	Eberbach, Stadt / Rhein-Neckar-Kreis 14751 1	Güterbahnhofstraße (2004, 2017-2018) 7,2 ha 2004	1.500,000	0,000	1.500,000

*) im Betrag enthaltene



Bundesprogramm der Städtebauförderung 2019

Programm: Stadtumbau

Land: Baden-Württemberg

Lfd. Nr.	Stadt/Gemeinde Kreis Einwohnerzahl Städtischer Bereich 1 Ländlicher Bereich 2	Bezeichnung der Maßnahme (Förderung im Programmjahr) Größe des Gebietes (ha) Aufnahme in das Bundesprogramm	Bundesfinanzhilfe Stadtumbau		
			bis einschl. 2018 1000 Euro	Programmjahr 2019 1000 Euro	insgesamt 1000 Euro
ruhende Maßnahmen					
9	Frickenhausen / Esslingen 8844 1	Ganter - Areal (2009) 0 ha 2009	333,333		333,333
10	Friedrichshafen, Stadt / Bodenseekreis 59108 2	Stadtquartier Bahnhof - Friedrichstraße (2013-2018) 10,7 ha 2013	730,000	0,000	730,000
11	Giengen an der Brenz, Stadt / Heidenheim 19342 2	Sundgaustraße (2018) 3 ha 2018	222,222	0,000	222,222
12	Heidelberg, Stadt / Heidelberg, Stadtkreis 156267 1	Bahnstadt (2005, 2010-2013, 2015-2017) 100,4 ha 2005	8.833,333		8.833,333
13	Heidenheim an der Brenz, Stadt / Heidenheim 48048 1	Plouquet-Areal (2007, 2009-2010, 2012, 2014-2017) 8,26 ha 2007	4.999,132 10,298 *)		4.999,132
14	Konstanz, Universitätsstadt / Konstanz 82859 1	Areal Bahnhof Petershausen (2004-2005, 2011, 2016-2017) 13,3 ha 2004	1.665,311		1.665,311
15	Kornwestheim, Stadt / Ludwigsburg 33153 1	Südl. Rangierbahnhof (2005-2006, 2012) 39,3 ha 2005	1.401,802		1.401,802
16	Künzelsau, Stadt / Hohenlohekreis 15127 1	Westliche Innenstadt (2007, 2009-2011, 2014-2017) 13 ha 2007	2.266,667		2.266,667

*) im Betrag enthaltene



Bundesprogramm der Städtebauförderung 2019

Programm: Stadtumbau

Land: Baden-Württemberg

Lfd. Nr.	Stadt/Gemeinde Kreis Einwohnerzahl Städtischer Bereich 1 Ländlicher Bereich 2	Bezeichnung der Maßnahme (Förderung im Programmjahr) Größe des Gebietes (ha) Aufnahme in das Bundesprogramm	Bundesfinanzhilfe Stadtumbau		
			bis einschl. 2018 1000 Euro	Programmjahr 2019 1000 Euro	insgesamt 1000 Euro
ruhende Maßnahmen					
17	Mössingen, Stadt / Tübingen 19874 1	Pausa-Gelände (2006-2012, 2014-2016) 6,17 ha 2006	3.866,667		3.866,667
18	Nagold, Stadt / Calw 21687 1	Calwer Decken/Nagoldufer (2006, 2010-2011, 2014-2015) 13,73 ha 2006	1.253,333		1.253,333
19	Oberderdingen / Karlsruhe 10540 1	Ortskern III (2013-2018) 3,8 ha 2013	1.737,356	0,000	1.737,356
20	Pfullendorf, Stadt / Sigmaringen 13104 1	Bahnareal (2008, 2011-2012, 2016-2018) 11,4 ha 2008	1.277,778	0,000	1.277,778
21	Ravensburg, Stadt / Ravensburg 49830 1	Weißenuau 2010 (2008, 2011, 2018) 6,96 ha 2008	1.222,222	0,000	1.222,222
22	Schwäbisch Gmünd, Stadt / Ostalbkreis 59840 1	Stadteingang West (2008, 2010-2015, 2017) 10,11 ha 2008	3.950,000		3.950,000
23	Sinzheim / Rastatt 11119 1	Ortskern II (2007, 2010, 2013-2018) 15 ha 2007	3.077,778	0,000	3.077,778
24	Stockach, Stadt / Konstanz 16677 1	Oerlikon Contraves (2009, 2011-2014, 2016) 4 ha 2009	1.474,778		1.474,778

*) im Betrag enthaltene



Bundesprogramm der Städtebauförderung 2019

Programm: Stadtumbau

Land: Baden-Württemberg

Lfd. Nr.	Stadt/Gemeinde Kreis Einwohnerzahl Städtischer Bereich 1 Ländlicher Bereich 2	Bezeichnung der Maßnahme (Förderung im Programmjahr) Größe des Gebietes (ha) Aufnahme in das Bundesprogramm	Bundesfinanzhilfe Stadtumbau		
			bis einschl. 2018 1000 Euro	Programmjahr 2019 1000 Euro	insgesamt 1000 Euro
ruhende Maßnahmen					
25	Stuttgart, Landeshauptstadt / Stuttgart, Stadtkreis 623738 1	Veielbrunnen Ost (2008, 2010, 2014-2015) 13,7 ha 2008	4.332,410		4.332,410
26	Stuttgart, Landeshauptstadt / Stuttgart, Stadtkreis 623738 1	Veielbrunnen West (2005, 2007, 2009-2010) 36,6 ha 2005	3.588,889		3.588,889
27	Tübingen, Universitätsstadt / Tübingen 87464 1	Östlicher Altstadtrand (2007, 2011-2012, 2014-2018) 6,53 ha 2007	4.666,667	0,000	4.666,667
28	Tübingen, Universitätsstadt / Tübingen 87464 1	Lustnau Süd (2009, 2014-2017) 7,18 ha 2009	1.000,000		1.000,000
29	Waghäusel, Stadt / Karlsruhe 20629 1	Gewerbepark Eremitage (2008, 2010-2011, 2014-2017) 21 ha 2008	1.518,130		1.518,130
30	Weinheim, Stadt / Rhein-Neckar- Kreis 44797 1	Hildebrand'sche Mühle (2009, 2011, 2016) 0,9 ha 2009	333,333		333,333
31	Weinheim, Stadt / Rhein-Neckar- Kreis 44797 1	Am Hauptbahnhof (2009, 2010-2011, 2013, 2016-2017) 10,6 ha 2009	777,778		777,778
Anzahl ruhende Maßnahmen			62.935,686	0,000	62.935,686
Summe Baden-Württemberg			10,527 *)		

*) im Betrag enthaltene



Bundesprogramm der Städtebauförderung 2019

Programm: Stadtumbau

Land: Baden-Württemberg

Lfd. Nr.	Stadt/Gemeinde Kreis Einwohnerzahl Städtischer Bereich 1 Ländlicher Bereich 2	Bezeichnung der Maßnahme (Förderung im Programmjahr) Größe des Gebietes (ha) Aufnahme in das Bundesprogramm	Bundesfinanzhilfe Stadtumbau		
			bis einschl. 2018 1000 Euro	Programmjahr 2019 1000 Euro	insgesamt 1000 Euro
abgerechnete Maßnahmen					
1	Aalen, Stadt / Ostalbkreis 67344 1	Gelände Baustahlgewebe (2006) 0 ha 2006	53,026		53,026
2	Backnang, Stadt / Rems-Murr-Kreis 36266 1	Innenstadt II Bleichwiese (2010-2015) 8,8 ha 2010	2.205,008		2.205,008
3	Breisach am Rhein, Stadt / Breisgau-Hochschwarzwald 15315 1	Alte Winzerkellerei (2009-2010, 2012) 1,8 ha 2009	600,000		600,000
4	Crailsheim, Stadt / Schwäbisch Hall 33768 1	Hirtenwiesen I - Ost (2005) 2,9 ha 2005	333,576		333,576
5	Esslingen am Neckar, Stadt / Esslingen 91271 1	Gewerbegebiet Neckarwiesen (2007, 2009-2011, 2015-2016) 27,8 ha 2007	1.527,778		1.527,778
6	Gengenbach, Stadt / Ortenaukreis 10941 1	Im Sägegrün (2006) 0 ha 2006	7,815		7,815
7	Heidelberg, Stadt / Heidelberg, Stadtkreis 156267 1	Konversion Hospital (2014) 9,3 ha 2014	50,000		50,000
8	Heidelberg, Stadt / Heidelberg, Stadtkreis 156267 1	Heidelberg-Wieblingen Ost (2008, 2011) 7 ha 2008	763,406		763,406

*) im Betrag enthaltene



Bundesprogramm der Städtebauförderung 2019

Programm: Stadtumbau

Land: Baden-Württemberg

Lfd. Nr.	Stadt/Gemeinde Kreis Einwohnerzahl Städtischer Bereich 1 Ländlicher Bereich 2	Bezeichnung der Maßnahme (Förderung im Programmjahr) Größe des Gebietes (ha) Aufnahme in das Bundesprogramm	Bundesfinanzhilfe Stadtumbau		
			bis einschl. 2018 1000 Euro	Programmjahr 2019 1000 Euro	insgesamt 1000 Euro
abgerechnete Maßnahmen					
9	Heilbronn, Stadt / Heilbronn, Stadtkreis 122567 1	Industriegebiet Stoess-Areal (2008) 3,1 ha 2008	199,721		199,721
10	Kirchheim unter Teck, Stadt / Esslingen 40094 1	Dettinger Str./Faberweg (2007-2008) 20 ha 2007	8,482		8,482
11	Knittlingen, Stadt / Enzkreis 7903 1	Scholl - Areal (2009-2011) 1,1 ha 2009	472,049		472,049
12	Kornwestheim, Stadt / Ludwigsburg 33153 1	Nördliche Jakobstraße - Holzgrund (2010-2011, 2014-2015) 2,1 ha 2008	1.677,971		1.677,971
13	Lauchheim, Stadt / Ostalbkreis 4727 1	Industriestraße (2009) 0 ha 2009	427,778		427,778
14	Lauda-Königshofen, Stadt / Main-Tauber-Kreis 14573 1	Tauberfranken-Kaserne (2006, 2010, 2012, 2014, 2016-2017) 19,8 ha 2006	1.355,002		1.355,002
15	Mannheim, Universitätsstadt / Mannheim, Stadtkreis 305780 1	Sandhofen/Stich (2004, 2009) 4,9 ha 2004	677,778		677,778
16	Mössingen, Stadt / Tübingen 19874 1	Innenstadt (2013-2018) 7,1 ha 2013	619,748	0,000	619,748

*) im Betrag enthaltene



Bundesprogramm der Städtebauförderung 2019

Programm: Stadtumbau

Land: Baden-Württemberg

Lfd. Nr.	Stadt/Gemeinde Kreis Einwohnerzahl Städtischer Bereich 1 Ländlicher Bereich 2	Bezeichnung der Maßnahme (Förderung im Programmjahr) Größe des Gebietes (ha) Aufnahme in das Bundesprogramm	Bundesfinanzhilfe Stadtumbau		
			bis einschl. 2018 1000 Euro	Programmjahr 2019 1000 Euro	insgesamt 1000 Euro
abgerechnete Maßnahmen					
17	Mühlacker, Stadt / Enzkreis 25649 1	Ortskern Dürrmenz (2013-2017) 8,5 ha 2013	825,136		825,136
18	Niefern-Öschelbronn / Enzkreis 11986 1	Bellmer - Areal (2009, 2011) 1 ha 2009	9,595		9,595
19	Oberkirch, Stadt / Ortenaukreis 19833 1	Industriegebiet Stadelhofen (2007) 12,96 ha 2007	461,672		461,672
20	Öhringen, Stadt / Hohenlohekreis 23489 1	Entwicklung an der Stadtbahn (2007) 12,7 ha 2007	444,444		444,444
21	Oppenau, Stadt / Ortenaukreis 4681 1	Altes Bundeswehrdepot (2006) 4,4 ha 2006	80,759		80,759
22	Radolfzell am Bodensee, Stadt / Konstanz 30943 1	Güttinger Straße (2004, 2011) 5,6 ha 2004	1.150,672		1.150,672
23	Radolfzell am Bodensee, Stadt / Konstanz 30943 1	Stadt-Bahn-See (2008, 2014-2018) 2,46 ha 2008	212,987	0,000	212,987
24	Rottenburg am Neckar, Stadt / Tübingen 43278 1	Gewerbepark Dätzweg (2013-2014, 2016-2017) 8,37 ha 2013	351,607		351,607

*) im Betrag enthaltene



Bundesprogramm der Städtebauförderung 2019

Programm: Stadtumbau

Land: Baden-Württemberg

Lfd. Nr.	Stadt/Gemeinde Kreis Einwohnerzahl Städtischer Bereich 1 Ländlicher Bereich 2	Bezeichnung der Maßnahme (Förderung im Programmjahr) Größe des Gebietes (ha) Aufnahme in das Bundesprogramm	Bundesfinanzhilfe Stadtumbau		
			bis einschl. 2018 1000 Euro	Programmjahr 2019 1000 Euro	insgesamt 1000 Euro
abgerechnete Maßnahmen					
25	Triberg im Schwarzwald, Stadt / Schwarzwald-Baar-Kreis 4787 1	Bühler Areal (2008-2009, 2011-2012, 2014-2018) 3,4 ha 2008	1.783,523	0,000	1.783,523
26	Ulm, Universitätsstadt / Ulm, Stadtkreis 122636 1	Stadtregal an der Blau (2004, 2009, 2011, 2013) 8,87 ha 2004	1.613,333		1.613,333
27	Villingen-Schwenningen, Stadt / Schwarzwald-Baar-Kreis 84674 1	ehem. SABA-Werke (2006, 2010) 5,1 ha 2006	18,611		18,611
28	Waldürn, Stadt / Neckar- Odenwald-Kreis 11506 1	Südlicher Eingang (2006, 2013, 2016) 8,64 ha 2006	865,255		865,255
29	Wehingen / Tuttlingen 3585 1	Hermle Areal (2005-2006) 1,25 ha 2005	567,386		567,386
30	Wehingen / Tuttlingen 3585 1	Hengstler Areal (2006, 2010-2017) 7 ha 2006	1.821,948		1.821,948
Anzahl abgerechnete Maßnahmen Summe Baden-Württemberg		30	21.186,066	0,000	21.186,066

*) im Betrag enthaltene



Bundesprogramm der Städtebauförderung 2019
Programm: Stadtumbau
Land: Baden-Württemberg

Bundesfinanzhilfe Stadtumbau
bis einschl. Programmjahr insgesamt
2018 2019
1000 Euro 1000 Euro 1000 Euro

- Zusammenstellung -

Summe laufende Maßnahmen	Anzahl	70	90.101,320	15.714,000	105.815,320
Summe ruhende Maßnahmen	Anzahl	31	62.935,686	0,000	62.935,686
Summe abgerechnete Maßnahmen	Anzahl	30	21.186,066	0,000	21.186,066
Summe insgesamt Baden-Württemberg	Anzahl	131	18,527 *)	15.714,000	189.937,072

*) im Betrag enthaltene Zinsbeträge

Bayern



Bundesprogramm der Städtebauförderung 2019

Programm: Stadtumbau

Land: Bayern

Lfd. Nr.	Stadt/Gemeinde Kreis Einwohnerzahl Städtischer Bereich 1 Ländlicher Bereich 2	Bezeichnung der Maßnahme (Förderung im Programmjahr) Größe des Gebietes (ha) Aufnahme in das Bundesprogramm	Bundesfinanzhilfe Stadtumbau		
			bis einschl. 2018 1000 Euro	Programmjahr 2019 1000 Euro	insgesamt 1000 Euro
laufende Maßnahmen					
1	Allersberg, Markt / Roth 8234 2	Ortskern (2018) 31,6 ha 2018	60,000	150,000	210,000
2	Altendorf / Schwandorf 891 2	Ortsmitte (2010) 32,5 ha 2010	170,200	15,000	185,200
3	Altenstadt a.d.Waldnaab / Neustadt a.d.Waldnaab 4776 2	Ortskern (2013) 79,2 ha 2013	315,000	180,000	495,000
4	Altenstadt, Markt / Neu-Ulm 5024 2	Ortskern (2016) 15,3 ha 2016	945,000	900,000	1.845,000
5	Amberg / Amberg 41861 2	Am Nabburger Tor (2009) 8,5 ha 2009	150,800	15,000	165,800
6	Asbach-Bäumenheim / Donau- Ries 4587 2	Gewerbebrache AGCO Neue Ortsmitte (2005) 17,35 ha 2005	3.929,850	30,000	3.959,850
7	Augsburg / Augsburg 286374 1	Reese-Kaserne/Kriegshaber (2005-2007, 2009) 435 ha 2005	2.157,010	15,000	2.172,010
8	Augsburg / Augsburg 286374 1	Kaisermeile (2012) 18 ha 2012	867,150	60,000	927,150

*) im Betrag enthaltene



Bundesprogramm der Städtebauförderung 2019

Programm: Stadtumbau

Land: Bayern

Lfd. Nr.	Stadt/Gemeinde Kreis Einwohnerzahl Städtischer Bereich 1 Ländlicher Bereich 2	Bezeichnung der Maßnahme (Förderung im Programmjahr) Größe des Gebietes (ha) Aufnahme in das Bundesprogramm	Bundesfinanzhilfe Stadtumbau		
			bis einschl. 2018 1000 Euro	Programmjahr 2019 1000 Euro	insgesamt 1000 Euro
laufende Maßnahmen					
9	Augsburg / Augsburg 286374 1	Haunstetten (2018) 751,4 ha 2018	270,000	120,000	390,000
10	Augsburg / Augsburg 286374 1	Sheridan-Kaserne/Pfersee (2004) 350 ha 2004	2.737,940	15,000	2.752,940
11	Augsburg / Augsburg 286374 1	Hauptbahnhof mit Umfeld (2010) 137,9 ha 2010	2.664,900	300,000	2.964,900
12	Bad Feilnbach / Rosenheim 8001 2	Ortskern (2017) 20 ha 2017	1.005,000	60,000	1.065,000
13	Bad Heilbrunn / Bad Tölz- Wolfratshausen 3822 2	Ortskern (2016) 31 ha 2016	285,000	70,000	355,000
14	Bad Kötzing, Stadt / Cham 7301 2	Hohen-Bogen-Kaserne (2005-2009, 2011) 18 ha 2005	722,200	120,000	842,200
15	Bad Wiessee / Miesbach 4913 2	Ortskern (2017) 69 ha 2017	312,000	15,000	327,000
16	Bärnau, Stadt / Tirschenreuth 3227 2	Altstadt (2017) 28,47 ha 2017	880,000	780,000	1.660,000

*) im Betrag enthaltene



Bundesprogramm der Städtebauförderung 2019

Programm: Stadtumbau

Land: Bayern

Lfd. Nr.	Stadt/Gemeinde Kreis Einwohnerzahl Städtischer Bereich 1 Ländlicher Bereich 2	Bezeichnung der Maßnahme (Förderung im Programmjahr) Größe des Gebietes (ha) Aufnahme in das Bundesprogramm	Bundesfinanzhilfe Stadtumbau		
			bis einschl. 2018 1000 Euro	Programmjahr 2019 1000 Euro	insgesamt 1000 Euro
laufende Maßnahmen					
17	Bischofsheim a.d.Rhön, Stadt / Rhön-Grabfeld 4698 2	Altstadt (2008-2015, 2017) 20,06 ha 2008	699,500	90,000	789,500
18	Blaibach / Cham 1923 2	Ortsmitte (2009) 15 ha 2009	484,100	15,000	499,100
19	Brannenburg / Rosenheim 5692 2	Karfreit-Kaserne / Ortsmitte Degerndorf (2005-2007, 2009) 107 ha 2005	846,000	30,000	876,000
20	Buchloe, Stadt / Ostallgäu 12568 2	Innenbereich/Gesamtstadt (2014) 59 ha 2014	930,000	90,000	1.020,000
21	Burghaslach, Markt / Neustadt a.d.Aisch-Bad Windsheim 2552 1	Gewerbebrache Mühlgründlein (2005-2007, 2009, 2011, 2014) 23,6 ha 2005	285,000	30,000	315,000
22	Burglauer / Rhön-Grabfeld 1649 2	Ortskern (2017) 40,77 ha 2017	173,000	231,000	404,000
23	Deggendorf, Große Kreisstadt / Deggendorf 32189 2	Schaching (2008) 260 ha 2008	3.303,300	195,000	3.498,300
24	Dollnstein, Markt / Eichstätt 2789 2	Altort und Bahnhofsbereich (2017) 13,4 ha 2017	309,000	15,000	324,000

*) im Betrag enthaltene



Bundesprogramm der Städtebauförderung 2019

Programm: Stadtumbau

Land: Bayern

Lfd. Nr.	Stadt/Gemeinde Kreis Einwohnerzahl Städtischer Bereich 1 Ländlicher Bereich 2	Bezeichnung der Maßnahme (Förderung im Programmjahr) Größe des Gebietes (ha) Aufnahme in das Bundesprogramm	Bundesfinanzhilfe Stadtumbau		
			bis einschl. 2018 1000 Euro	Programmjahr 2019 1000 Euro	insgesamt 1000 Euro
laufende Maßnahmen					
25	Donauwörth, Große Kreisstadt / Donau-Ries 18972 1	Alfred-Delp-Kaserne (2017) 22 ha 2017	975,000	150,000	1.125,000
26	Donauwörth, Große Kreisstadt / Donau-Ries 18972 1	Innenstadt (2018) 71 ha 2018	150,000	90,000	240,000
27	Ebern, Stadt / Haßberge 7408 1	Altstadt/Bundeswehrstandort (2005-2008, 2011) 320 ha 2005	1.335,800	90,000	1.425,800
28	Ebersdorf b.Coburg / Coburg 5920 1	Gewerbebrachen Ebersdorf / Frohnlach (2006-2007, 2009-2011, 2017, 2019) 52 ha 2006	288,950	22,000	310,950
29	Eging a.See, Markt / Passau 4269 2	Ortskern (2018) 25 ha 2018	30,000	300,000	330,000
30	Erbendorf, Stadt / Tirschenreuth 5150 1	Gewerbebrache Ehemalige Kofferfabrik (2005-2009, 2011) 29,4 ha 2005	1.397,500	30,000	1.427,500
31	Falkenstein, Markt / Cham 3257 2	Ortskern (2017) 11,78 ha 2017	144,000	30,000	174,000
32	Floß, Markt / Neustadt a.d.Waldnaab 3436 2	Marktkern (2017) 6,32 ha 2017	105,000	30,000	135,000

*) im Betrag enthaltene



Bundesprogramm der Städtebauförderung 2019

Programm: Stadtumbau

Land: Bayern

Lfd. Nr.	Stadt/Gemeinde Kreis Einwohnerzahl Städtischer Bereich 1 Ländlicher Bereich 2	Bezeichnung der Maßnahme (Förderung im Programmjahr) Größe des Gebietes (ha) Aufnahme in das Bundesprogramm	Bundesfinanzhilfe Stadtumbau		
			bis einschl. 2018 1000 Euro	Programmjahr 2019 1000 Euro	insgesamt 1000 Euro
laufende Maßnahmen					
33	Flossenbürg / Neustadt a.d.Waldnaab 1582 2	Ortskern (2017) 7 ha 2017	548,000	200,000	748,000
34	Freilassing, Stadt / Berchtesgadener Land 16522 1	Bahnhofsumfeld (2013) 57,3 ha 2013	297,000	210,000	507,000
35	Freyung, Stadt / Freyung- Grafenau 7194 2	Stadtkern Altstadt I (2004, 2006-2007, 2009) 66 ha 2004	3.947,200	750,000	4.697,200
36	Fuchsmühl, Markt / Tirschenreuth 1620 2	Ortskern (2017) 44 ha 2017	201,000	240,000	441,000
37	Furth im Wald, Stadt / Cham 8910 2	Stadtgebiet (2013) 13,67 ha 2013	725,000	150,000	875,000
38	Garmisch-Partenkirchen, Markt / Garmisch-Partenkirchen 26821 2	Ortsmitte mit Bahnhofsumfeld (2017) 30 ha 2017	465,000	480,000	945,000
39	Georgensgmünd / Roth 6661 2	Ortskern / Altort (2016) 30,7 ha 2016	300,000	15,000	315,000
40	Grafenau, Stadt / Freyung- Grafenau 8313 2	Altstadt (2008) 14,15 ha 2008	1.702,500	30,000	1.732,500

*) im Betrag enthaltene



Bundesprogramm der Städtebauförderung 2019

Programm: Stadtumbau

Land: Bayern

Lfd. Nr.	Stadt/Gemeinde Kreis Einwohnerzahl Städtischer Bereich 1 Ländlicher Bereich 2	Bezeichnung der Maßnahme (Förderung im Programmjahr) Größe des Gebietes (ha) Aufnahme in das Bundesprogramm	Bundesfinanzhilfe Stadtumbau		
			bis einschl. 2018 1000 Euro	Programmjahr 2019 1000 Euro	insgesamt 1000 Euro
laufende Maßnahmen					
41	Günzburg, Große Kreisstadt / Günzburg 20038 1	Gewerbebrache Auweg (2019) 29 ha 2019	0,000	150,000	150,000
42	Hauzenberg, Stadt / Passau 11523 2	Ortskern / Holzwerkegelände (2016) 56 ha 2016	280,000	200,000	480,000
43	Helmbrechts, Stadt / Hof 8497 2	Innenstadtbereich (2009) 22,3 ha 2009	1.704,200	87,000	1.791,200
44	Hersbruck, Stadt / Nürnberger Land 12260 2	Altstadt (2007) 106,54 ha 2007	841,500	30,000	871,500
45	Hirschau, Stadt / Amberg- Sulzbach 5795 2	Stadtkern (2007) 16 ha 2007	2.415,350	120,000	2.535,350
46	Höchstadt a.d.Aisch, Stadt / Erlangen-Höchstadt 13251 1	Stadtkern (2010-2011, 2014) 25 ha 2010	1.179,000	240,000	1.419,000
47	Höchstadt a.d.Aisch, Stadt / Erlangen-Höchstadt 13251 1	Gewerbebrache Manz-Fortuna (2004-2009, 2011) 13 ha 2004	2.316,000	30,000	2.346,000
48	Hof / Hof 44660 2	Innenstadtbereich Gewerbebrache Saaleauen (2004, 2006) 602 ha 2004	4.596,000	1.693,000	6.289,000

*) im Betrag enthaltene



Bundesprogramm der Städtebauförderung 2019

Programm: Stadtumbau

Land: Bayern

Lfd. Nr.	Stadt/Gemeinde Kreis Einwohnerzahl Städtischer Bereich 1 Ländlicher Bereich 2	Bezeichnung der Maßnahme (Förderung im Programmjahr) Größe des Gebietes (ha) Aufnahme in das Bundesprogramm	Bundesfinanzhilfe Stadtumbau		
			bis einschl. 2018 1000 Euro	Programmjahr 2019 1000 Euro	insgesamt 1000 Euro
laufende Maßnahmen					
49	Hofheim i.UFr., Stadt / Haßberge 5143 2	Altstadt / Stadtmitte (2009-2011, 2015) 3,62 ha 2009	478,500	150,000	628,500
50	Hohenpeißenberg / Weilheim-Schongau 3769 2	Ortsmitte (2015) 5,4 ha 2015	165,000	15,000	180,000
51	Illertissen, Stadt / Neu-Ulm 16904 2	Altstadt und Bereich Nord West (2015) 52 ha 2015	375,000	60,000	435,000
52	Kalchreuth / Erlangen-Höchstadt 2908 1	Ortskern (2017) 38,5 ha 2017	240,000	510,000	750,000
53	Karlstein a.Main / Aschaffenburg 7968 1	Ortskern (2019) 50 ha 2019	0,000	96,000	96,000
54	Kemnath, Stadt / Tirschenreuth 5399 2	Altstadt (2010) 40,33 ha 2010	1.382,500	90,000	1.472,500
55	Kiefersfelden / Rosenheim 6775 2	Ortskern (2007) 13 ha 2007	601,000	180,000	781,000
56	Kirchenlamitz, Stadt / Wunsiedel i.Fichtelgebirge 3313 2	Ortskern (2004-2005, 2007) 31,3 ha 2004	5.626,150	1.280,000	6.906,150

*) im Betrag enthaltene



Bundesprogramm der Städtebauförderung 2019

Programm: Stadtumbau

Land: Bayern

Lfd. Nr.	Stadt/Gemeinde Kreis Einwohnerzahl Städtischer Bereich 1 Ländlicher Bereich 2	Bezeichnung der Maßnahme (Förderung im Programmjahr) Größe des Gebietes (ha) Aufnahme in das Bundesprogramm	Bundesfinanzhilfe Stadtumbau		
			bis einschl. 2018 1000 Euro	Programmjahr 2019 1000 Euro	insgesamt 1000 Euro
laufende Maßnahmen					
57	Königsbrunn, Stadt / Augsburg 27772 1	Stadtzentrum (2018) 32,1 ha 2018	75,000	90,000	165,000
58	Konnersreuth, Markt / Tirschenreuth 1805 2	Altstadtbereich (2017) 30 ha 2017	795,000	60,000	855,000
59	Lenggries / Bad Tölz- Wolfratshausen 10030 2	Prinz-Heinrich-Kaserne (2006) 73,3 ha 2006	1.135,000	240,000	1.375,000
60	Leutershausen, Stadt / Ansbach 5556 2	Altstadt (2017) 11,45 ha 2017	1.065,000	60,000	1.125,000
61	Lindau (Bodensee), Große Kreisstadt / Lindau (Bodensee) 25132 2	Inselstadt (2014) 59 ha 2014	1.055,000	150,000	1.205,000
62	Lindau (Bodensee), Große Kreisstadt / Lindau (Bodensee) 25132 2	Reutin (2016) 66 ha 2016	45,000	30,000	75,000
63	Lindenberg i.Allgäu, Stadt / Lindau (Bodensee) 11295 2	Stadtkern - Stadtumbaugebiet II Bahnhofsbereich (2004) 7 ha 2004	966,400	30,000	996,400
64	Lonnerstadt, Markt / Erlangen- Höchstadt 1998 2	Altort (2017) 31,98 ha 2017	45,000	15,000	60,000

*) im Betrag enthaltene



Bundesprogramm der Städtebauförderung 2019

Programm: Stadtumbau

Land: Bayern

Lfd. Nr.	Stadt/Gemeinde Kreis Einwohnerzahl Städtischer Bereich 1 Ländlicher Bereich 2	Bezeichnung der Maßnahme (Förderung im Programmjahr) Größe des Gebietes (ha) Aufnahme in das Bundesprogramm	Bundesfinanzhilfe Stadtumbau		
			bis einschl. 2018 1000 Euro	Programmjahr 2019 1000 Euro	insgesamt 1000 Euro
laufende Maßnahmen					
65	Mallersdorf-Pfaffenberg, Markt / Straubing-Bogen 6683 2	Neue Mitte (2006-2009, 2013-2016, 2018) 62,7 ha 2006	1.263,600	60,000	1.323,600
66	Markt Bibart, Markt / Neustadt a.d.Aisch-Bad Windsheim 1905 2	Ortskern (2017) 17,8 ha 2017	105,000	60,000	165,000
67	Marktrechwitz, Große Kreisstadt / Wunsiedel i.Fichtelgebirge 17130 2	Innenstadtbereich Fördergebiete I, III - VI (2007-2008, 2010) 67,7 ha 2007	1.444,500	890,000	2.334,500
68	Mellrichstadt, Stadt / Rhön- Grabfeld 5563 2	Altstadt/Hainbergkaserne (2005-2007, 2009) 51,9 ha 2005	2.373,500	770,000	3.143,500
69	Memmingen / Memmingen 42841 2	Steinheim (2017) 149 ha 2017	420,000	30,000	450,000
70	Mertingen / Donau-Ries 3979 2	Ortskern (2014) 68,3 ha 2014	900,000	150,000	1.050,000
71	Miesbach, Stadt / Miesbach 11382 2	Bahnhof und Ortszentrum (2011) 29 ha 2011	908,100	45,000	953,100
72	Mittenwald, Markt / Garmisch- Partenkirchen 7413 2	Ortskern (2009) 34 ha 2009	2.121,000	40,000	2.161,000

*) im Betrag enthaltene



Bundesprogramm der Städtebauförderung 2019

Programm: Stadtumbau

Land: Bayern

Lfd. Nr.	Stadt/Gemeinde Kreis Einwohnerzahl Städtischer Bereich 1 Ländlicher Bereich 2	Bezeichnung der Maßnahme (Förderung im Programmjahr) Größe des Gebietes (ha) Aufnahme in das Bundesprogramm	Bundesfinanzhilfe Stadtumbau		
			bis einschl. 2018 1000 Euro	Programmjahr 2019 1000 Euro	insgesamt 1000 Euro
laufende Maßnahmen					
73	Mitterteich, Stadt / Tirschenreuth 6634 2	Altstadtbereich (2005-2007, 2009) 59,03 ha 2005	2.149,800	195,000	2.344,800
74	Mörsheim, Markt / Eichstätt 1542 2	Ortskern (2010) 7,24 ha 2010	453,000	15,000	468,000
75	Münchberg, Stadt / Hof 10320 2	Innenstadtbereich (2010) 17,6 ha 2010	2.175,600	854,000	3.029,600
76	Münnerstadt, Stadt / Bad Kissingen 7628 2	Altstadt (2008) 23,6 ha 2008	1.187,300	230,000	1.417,300
77	Murnau a.Staffelsee, Markt / Garmisch-Partenkirchen 12184 2	Kemmel-Kaserne und Ortskern (2004-2007, 2009, 2011) 67 ha 2004	1.848,300	150,000	1.998,300
78	Naila, Stadt / Hof 7640 2	Altstadtbereich (2004) 22,7 ha 2004	1.839,500	278,000	2.117,500
79	Neualbenreuth, Markt / Tirschenreuth 1372 2	Ortskern (2017) 14,68 ha 2017	245,000	90,000	335,000
80	Neustadt a.d.Aisch, Stadt / Neustadt a.d.Aisch-Bad Windsheim 12805 2	Stadtkern (2013) 72,63 ha 2013	594,000	120,000	714,000

*) im Betrag enthaltene



Bundesprogramm der Städtebauförderung 2019

Programm: Stadtumbau

Land: Bayern

Lfd. Nr.	Stadt/Gemeinde Kreis Einwohnerzahl Städtischer Bereich 1 Ländlicher Bereich 2	Bezeichnung der Maßnahme (Förderung im Programmjahr) Größe des Gebietes (ha) Aufnahme in das Bundesprogramm	Bundesfinanzhilfe Stadtumbau		
			bis einschl. 2018 1000 Euro	Programmjahr 2019 1000 Euro	insgesamt 1000 Euro
laufende Maßnahmen					
81	Neustadt a.d.Waldnaab, Stadt / Neustadt a.d.Waldnaab 5840 2	Altstadt (2010) 3,6 ha 2010	1.241,400	150,000	1.391,400
82	Neustadt b.Coburg, Große Kreisstadt / Coburg 15227 2	Stadtkernbereich (2006, 2008-2014, 2016) 164 ha 2006	2.178,250	135,000	2.313,250
83	Nittenau, Stadt / Schwandorf 8732 2	Altstadt (2016) 14 ha 2016	120,000	120,000	240,000
84	Nördlingen, Große Kreisstadt / Donau-Ries 19841 2	Altstadt Bahnhofsbereich (2006) 75,17 ha 2006	2.235,450	150,000	2.385,450
85	Nürnberg / Nürnberg 509975 1	Gleißhammer / St. Peter (2016) 36 ha 2016	495,000	45,000	540,000
86	Nürnberg / Nürnberg 509975 1	West (2010-2016, 2018) 252 ha 2010	5.559,000	225,000	5.784,000
87	Oberkotzau, Markt / Hof 5366 2	Ortskern Hofer Straße, Fabrikstraße (2007, 2009-2010, 2012- 2017, 2019) 24,7 ha 2007	1.017,350	15,000	1.032,350
88	Oberzell, Markt / Passau 3795 2	Ortskern (2012-2016, 2018) 8,5 ha 2012	1.185,000	750,000	1.935,000

*) im Betrag enthaltene



Bundesprogramm der Städtebauförderung 2019

Programm: Stadtumbau

Land: Bayern

Lfd. Nr.	Stadt/Gemeinde Kreis Einwohnerzahl Städtischer Bereich 1 Ländlicher Bereich 2	Bezeichnung der Maßnahme (Förderung im Programmjahr) Größe des Gebietes (ha) Aufnahme in das Bundesprogramm	Bundesfinanzhilfe Stadtumbau		
			bis einschl. 2018 1000 Euro	Programmjahr 2019 1000 Euro	insgesamt 1000 Euro
laufende Maßnahmen					
89	Oberviechtach, Stadt / Schwandorf 4948 2	Altstadt (2009, 2011) 18 ha 2009	475,550	15,000	490,550
90	Peißenberg, Markt / Weilheim- Schongau 12516 2	Ortskern Dorf und Wörth (2014) 175 ha 2014	1.100,000	100,000	1.200,000
91	Penzing / Landsberg am Lech 3685 2	Ortsmitte / Fliegerhorst (2014) 3.380 ha 2014	525,000	15,000	540,000
92	Pfaffenhofen a.d.Roth, Markt / Neu-Ulm 7171 2	Ortskern (2017) 16,44 ha 2017	317,000	176,000	493,000
93	Pfronten / Ostallgäu 8221 2	OT Ried (2016) 51,6 ha 2016	105,000	120,000	225,000
94	Pressath, Stadt / Neustadt a.d.Waldnaab 4338 2	Stadtkern (2010) 29,19 ha 2010	792,050	180,000	972,050
95	Prien a.Chiemsee, Markt / Rosenheim 10725 2	Bahnhofsumfeld Ortskern mit Hafen (2013) 77 ha 2013	435,000	18,000	453,000
96	Raubling / Rosenheim 11585 1	Ortsmitte Raublin (2019) 5,06 ha 2019	0,000	315,000	315,000

*) im Betrag enthaltene



Bundesprogramm der Städtebauförderung 2019

Programm: Stadtumbau

Land: Bayern

Lfd. Nr.	Stadt/Gemeinde Kreis Einwohnerzahl Städtischer Bereich 1 Ländlicher Bereich 2	Bezeichnung der Maßnahme (Förderung im Programmjahr) Größe des Gebietes (ha) Aufnahme in das Bundesprogramm	Bundesfinanzhilfe Stadtumbau		
			bis einschl. 2018 1000 Euro	Programmjahr 2019 1000 Euro	insgesamt 1000 Euro
laufende Maßnahmen					
97	Reichertshofen, Markt / Pfaffenhofen a.d.Ilm 8066 1	Ortszentrum (2015) 5,4 ha 2015	246,000	15,000	261,000
98	Rosenheim / Rosenheim 61844 2	Altstadt Ost (2011) 76,71 ha 2011	1.509,800	570,000	2.079,800
99	Rosenheim / Rosenheim 61844 2	Bahnhofsareal (2009) 54 ha 2009	1.710,000	15,000	1.725,000
100	Röslau / Wunsiedel i.Fichtelgebirge 2158 2	Ortskern - Schulgasse (2007-2009, 2017) 1,9 ha 2007	521,150	63,000	584,150
101	Roth, Stadt / Roth 24819 1	Altstadtbereich Fördergebiete 1 - 4, B (2004) 68,27 ha 2004	5.837,000	360,000	6.197,000
102	Rottenburg a.d.Laabber, Stadt / Landshut 7827 2	Kaserne-Ortskern-Bahnhof (2005-2007, 2009-2010, 2013-2016, 2018) 93 ha 2005	1.882,500	120,000	2.002,500
103	Rotthalmünster, Markt / Passau 4885 2	Marktkern (2018) 24,2 ha 2018	150,000	30,000	180,000
104	Rötz, Stadt / Cham 3460 2	Ortskern (2007) 9,7 ha 2007	476,700	180,000	656,700

*) im Betrag enthaltene



Bundesprogramm der Städtebauförderung 2019

Programm: Stadtumbau

Land: Bayern

Lfd. Nr.	Stadt/Gemeinde Kreis Einwohnerzahl Städtischer Bereich 1 Ländlicher Bereich 2	Bezeichnung der Maßnahme (Förderung im Programmjahr) Größe des Gebietes (ha) Aufnahme in das Bundesprogramm	Bundesfinanzhilfe Stadtumbau		
			bis einschl. 2018 1000 Euro	Programmjahr 2019 1000 Euro	insgesamt 1000 Euro
laufende Maßnahmen					
105	Ruhstorf a.d.Rott, Markt / Passau 6944 2	Ortskern (2017) 38,9 ha 2017	285,000	30,000	315,000
106	Schnaittenbach, Stadt / Amberg- Sulzbach 4188 2	Ortskern (2015) 23,5 ha 2015	160,000	90,000	250,000
107	Schöllkrippen, Markt / Aschaffenburg 4206 2	Altort (2009-2011, 2013) 16,7 ha 2009	779,700	90,000	869,700
108	Schrobenhausen, Stadt / Neuburg-Schrobenhausen 16753 2	Gewerbebrachen Altstadt-Nord (2005) 39,1 ha 2005	2.848,800	555,000	3.403,800
109	Schwandorf, Große Kreisstadt / Schwandorf 28481 2	Altstadt (2015) 33,44 ha 2015	505,000	510,000	1.015,000
110	Schwarzenbach a.d.Saale, Stadt / Hof 7141 2	Stadtkernbereich Winterling (2004-2007, 2009- 2017, 2019) 26,9 ha 2004	2.328,600	167,000	2.495,600
111	Schwarzenbach a.Wald, Stadt / Hof 4587 2	Stadtkernbereich, ERBA (2004-2007, 2009) 45 ha 2004	1.784,580	585,000	2.369,580
112	Schwarzenfeld, Markt / Schwandorf 6244 2	Ortskern (2017) 22 ha 2017	75,000	60,000	135,000

*) im Betrag enthaltene



Bundesprogramm der Städtebauförderung 2019

Programm: Stadtumbau

Land: Bayern

Lfd. Nr.	Stadt/Gemeinde Kreis Einwohnerzahl Städtischer Bereich 1 Ländlicher Bereich 2	Bezeichnung der Maßnahme (Förderung im Programmjahr) Größe des Gebietes (ha) Aufnahme in das Bundesprogramm	Bundesfinanzhilfe Stadtumbau		
			bis einschl. 2018 1000 Euro	Programmjahr 2019 1000 Euro	insgesamt 1000 Euro
laufende Maßnahmen					
113	Schweinfurt / Schweinfurt 51969 2	Alt-Oberndorf (2019) 0 ha 2019	0,000	379,000	379,000
114	Selb, Große Kreisstadt / Wunsiedel i. Fichtelgebirge 14928 2	Stadtkern Ost, Mari, Ludwigsmühle (2007) 27,3 ha 2007	2.058,700	315,000	2.373,700
115	Selbitz, Stadt / Hof 4359 1	Stadtkern (2004, 2006-2008, 2010-2011, 2013-2016, 2019) 18,9 ha 2004	673,950	15,000	688,950
116	Senden, Stadt / Neu-Ulm 21909 1	Stadtmitte und Webereigelände (2015) 21 ha 2015	315,000	15,000	330,000
117	Sonnefeld / Coburg 4815 2	Ortskern (2019) 49 ha 2019	0,000	70,000	70,000
118	Sonthofen, Stadt / Oberallgäu 21300 2	Stadtkern (2009) 52 ha 2009	1.635,700	150,000	1.785,700
119	Spiegelau / Freyung-Grafenau 3864 2	Ortskern - Ort I (2004, 2006, 2012-2016, 2018) 48 ha 2004	554,500	15,000	569,500
120	Stadtlauringen, Markt / Schweinfurt 4055 2	Altort (2009-2011, 2013) 13,5 ha 2009	1.273,800	180,000	1.453,800

*) im Betrag enthaltene



Bundesprogramm der Städtebauförderung 2019

Programm: Stadtumbau

Land: Bayern

Lfd. Nr.	Stadt/Gemeinde Kreis Einwohnerzahl Städtischer Bereich 1 Ländlicher Bereich 2	Bezeichnung der Maßnahme (Förderung im Programmjahr) Größe des Gebietes (ha) Aufnahme in das Bundesprogramm	Bundesfinanzhilfe Stadtumbau		
			bis einschl. 2018 1000 Euro	Programmjahr 2019 1000 Euro	insgesamt 1000 Euro
laufende Maßnahmen					
121	Stammbach, Markt / Hof 2368 2	Ortskern (2007, 2009-2015, 2017) 20,8 ha 2007	1.005,350	278,000	1.283,350
122	Sulzbach-Rosenberg, Stadt / Amberg-Sulzbach 19624 2	Rosenberg / Maxhütte (2004, 2006, 2011) 83,7 ha 2004	453,800	60,000	513,800
123	Tapfheim / Donau-Ries 3910 2	Ortskern (2017) 80 ha 2017	240,000	30,000	270,000
124	Thalmässing, Markt / Roth 5151 2	Ortskern (2017) 26,22 ha 2017	180,000	180,000	360,000
125	Tirschenreuth, Stadt / Tirschenreuth 8899 2	Altstadtbereich (2004, 2006) 37,6 ha 2004	6.310,600	570,000	6.880,600
126	Treuchtlingen, Stadt / Weißenburg-Gunzenhausen 12781 2	Altstadt (2009-2012, 2014) 37,15 ha 2009	1.062,000	240,000	1.302,000
127	Vilshofen an der Donau, Stadt / Passau 16251 2	Innenstadt (2009-2016, 2018) 28,19 ha 2009	2.421,600	240,000	2.661,600
128	Vohenstrauß, Stadt / Neustadt a.d.Waldnaab 7392 2	Bahnhofsbrache und Innenstadt (2005-2006, 2009, 2011) 28,2 ha 2005	785,100	90,000	875,100

*) im Betrag enthaltene



Bundesprogramm der Städtebauförderung 2019

Programm: Stadtumbau

Land: Bayern

Lfd. Nr.	Stadt/Gemeinde Kreis Einwohnerzahl Städtischer Bereich 1 Ländlicher Bereich 2	Bezeichnung der Maßnahme (Förderung im Programmjahr) Größe des Gebietes (ha) Aufnahme in das Bundesprogramm	Bundesfinanzhilfe Stadtumbau		
			bis einschl. 2018 1000 Euro	Programmjahr 2019 1000 Euro	insgesamt 1000 Euro
laufende Maßnahmen					
129	Waldkirchen, Stadt / Freyung- Grafenau 10283 2	Altstadt (2017) 9,8 ha 2017	705,000	200,000	905,000
130	Waldkraiburg, Stadt / Mühldorf a.Inn 22917 2	Stadtkern (2013) 137,4 ha 2013	686,000	15,000	701,000
131	Waldmünchen, Stadt / Cham 6768 2	Altstadtbereich (2005-2009, 2011) 250 ha 2005	694,300	30,000	724,300
132	Waldsassen, Stadt / Tirschenreuth 6741 2	Kernstadt (2004, 2006, 2009) 27,99 ha 2004	4.666,850	729,000	5.395,850
133	Warmensteinach / Bayreuth 2279 2	Ortskern (2010-2016, 2019) 26,96 ha 2010	651,300	45,000	696,300
134	Wassertrüdingen, Stadt / Ansbach 5962 2	Altstadt (2017) 50,6 ha 2017	700,000	15,000	715,000
135	Weiden i.d.OPf. / Weiden i.d.OPf. 42055 2	Konversionsbereiche (2007-2013, 2016) 139,6 ha 2007	694,700	150,000	844,700
136	Weißenburg i.Bay., Große Kreisstadt / Weißenburg- Gunzenhausen 17976 2	Altstadt (2013) 40 ha 2013	309,000	30,000	339,000

*) im Betrag enthaltene



Bundesprogramm der Städtebauförderung 2019

Programm: Stadtumbau

Land: Bayern

Lfd. Nr.	Stadt/Gemeinde Kreis Einwohnerzahl Städtischer Bereich 1 Ländlicher Bereich 2	Bezeichnung der Maßnahme (Förderung im Programmjahr) Größe des Gebietes (ha) Aufnahme in das Bundesprogramm	Bundesfinanzhilfe Stadtumbau		
			bis einschl. 2018 1000 Euro	Programmjahr 2019 1000 Euro	insgesamt 1000 Euro
laufende Maßnahmen					
137	Weißensstadt, Stadt / Wunsiedel i.Fichtelgebirge 3120 2	Altstadt (2007, 2009) 18,7 ha 2007	757,550	60,000	817,550
138	Wilhermsdorf, Markt / Fürth 5102 2	Altort (2017) 26,6 ha 2017	300,000	45,000	345,000
139	Winklarn, Markt / Schwandorf 1417 2	Ortsmitte (2013) 71,6 ha 2013	135,000	15,000	150,000
Anzahl laufende Maßnahmen			139		
Summe Bayern			152.674,380	26.071,000	178.745,380

*) im Betrag enthaltene



Bundesprogramm der Städtebauförderung 2019

Programm: Stadtumbau

Land: Bayern

Lfd. Nr.	Stadt/Gemeinde Kreis Einwohnerzahl Städtischer Bereich 1 Ländlicher Bereich 2	Bezeichnung der Maßnahme (Förderung im Programmjahr) Größe des Gebietes (ha) Aufnahme in das Bundesprogramm	Bundesfinanzhilfe Stadtumbau		
			bis einschl. 2018 1000 Euro	Programmjahr 2019 1000 Euro	insgesamt 1000 Euro
ruhende Maßnahmen					
1	Arzberg, Stadt / Wunsiedel i.Fichtelgebirge 5196 2	Stadtkernbereich (2004-2007, 2009-2018) 31 ha 2004	1.919,050	0,000	1.919,050
2	Augsburg / Augsburg 286374 1	Textilviertel (2007-2011, 2013-2018) 220 ha 2007	609,700	0,000	609,700
3	Bad Abbach, Markt / Kelheim 12208 1	Ortskern (2008-2011, 2014-2018) 16,38 ha 2008	1.359,300	0,000	1.359,300
4	Bad Aibling, Stadt / Rosenheim 18407 2	US-Kaserne-Areal (2004-2007, 2009-2016) 130 ha 2004	825,000		825,000
5	Bad Brückenau, Stadt / Bad Kissingen 6412 2	Stadtkern (2009-2018) 30 ha 2009	1.102,900	0,000	1.102,900
6	Bayerisch Eisenstein / Regen 1007 1	Grenzbahnhof Gewerbebrachen (2006-2009, 2013-2018) 18,5 ha 2006	1.812,600	0,000	1.812,600
7	Bayreuth / Bayreuth 72148 2	Markgrafenkaserne (2007, 2010, 2013-2015) 27,8 ha 2007	1.458,700		1.458,700
8	Bechhofen, Markt / Ansbach 5937 2	Ortskern (2016-2017) 7,8 ha 2016	267,000		267,000

*) im Betrag enthaltene



Bundesprogramm der Städtebauförderung 2019

Programm: Stadtumbau

Land: Bayern

Lfd. Nr.	Stadt/Gemeinde Kreis Einwohnerzahl Städtischer Bereich 1 Ländlicher Bereich 2	Bezeichnung der Maßnahme (Förderung im Programmjahr) Größe des Gebietes (ha) Aufnahme in das Bundesprogramm	Bundesfinanzhilfe Stadtumbau		
			bis einschl. 2018 1000 Euro	Programmjahr 2019 1000 Euro	insgesamt 1000 Euro
ruhende Maßnahmen					
9	Bodenmais, Markt / Regen 3397 2	Ortskern (2009-2010, 2012-2016, 2018) 30 ha 2009	1.049,000	0,000	1.049,000
10	Bogen, Stadt / Straubing-Bogen 9771 2	Altstadt (2008-2009, 2012-2018) 74,8 ha 2008	1.974,300	0,000	1.974,300
11	Coburg / Coburg 41257 1	Gewerbebrache (2017) 10 ha 2017	120,000		120,000
12	Dillingen a.d.Donau, Große Kreisstadt / Dillingen a.d.Donau 18547 2	Gewerbebrache Alte Fabrik (2004-2010) 9,9 ha 2004	548,500		548,500
13	Eschenbach i.d.OPf., Stadt / Neustadt a.d.Waldnaab 3948 1	Brachflächen südl. Altstadt (2006-2015) 12,4 ha 2006	637,950		637,950
14	Frammersbach, Markt / Main- Spessart 4545 2	Gewerbebrache Ortszentrum (2005-2012, 2014-2018) 10 ha 2005	3.130,800	0,000	3.130,800
15	Gerzen / Landshut 1824 2	Ortskern (2004, 2006-2007, 2009-2018) 70 ha 2004	2.230,500	0,000	2.230,500
16	Goldbach, Markt / Aschaffenburg 9929 1	Gewerbebrache Rheinmetall (2008-2018) 31,36 ha 2008	1.299,400	0,000	1.299,400

*) im Betrag enthaltene



Bundesprogramm der Städtebauförderung 2019

Programm: Stadtumbau

Land: Bayern

Lfd. Nr.	Stadt/Gemeinde Kreis Einwohnerzahl Städtischer Bereich 1 Ländlicher Bereich 2	Bezeichnung der Maßnahme (Förderung im Programmjahr) Größe des Gebietes (ha) Aufnahme in das Bundesprogramm	Bundesfinanzhilfe Stadtumbau		
			bis einschl. 2018 1000 Euro	Programmjahr 2019 1000 Euro	insgesamt 1000 Euro
ruhende Maßnahmen					
17	Hollfeld, Stadt / Bayreuth 5107 2	Altstadtbereich (2005, 2007-2017) 16,9 ha 2005	1.400,700		1.400,700
18	Jandelsbrunn / Freyung- Grafenau 3317 2	Ortskern (2018) 7,5 ha 2018	90,000	0,000	90,000
19	Kitzingen, Große Kreisstadt / Kitzingen 20756 2	Kernstadtbereich Fördergebiete a,b, d, A1-A3, B1-B3 (2004-2007, 2009-2018) 500 ha 2004	2.792,800	0,000	2.792,800
20	Kulmbach, Große Kreisstadt / Kulmbach 25933 2	Innenstadtbereich Industriebrache Spinnerei (2004-2005, 2010-2018) 87 ha 2004	6.535,890	0,000	6.535,890
21	Leipheim, Stadt / Günzburg 6926 2	Fliegerhorst (2005-2011, 2014) 23 ha 2005	280,400		280,400
22	Lichtenau, Markt / Ansbach 3806 2	Marktkern (2016-2017) 44,9 ha 2016	180,000		180,000
23	Marktleuthen, Stadt / Wunsiedel i.Fichtelgebirge 3144 2	Stadtkernbereich (2006-2010, 2012, 2015-2018) 16 ha 2006	1.028,150	0,000	1.028,150
24	Marktrechwitz, Große Kreisstadt / Wunsiedel i.Fichtelgebirge 17130 2	Ortsteil Brand (2007-2010, 2012-2015) 28,7 ha 2007	525,000		525,000

*) im Betrag enthaltene



Bundesprogramm der Städtebauförderung 2019

Programm: Stadtumbau

Land: Bayern

Lfd. Nr.	Stadt/Gemeinde Kreis Einwohnerzahl Städtischer Bereich 1 Ländlicher Bereich 2	Bezeichnung der Maßnahme (Förderung im Programmjahr) Größe des Gebietes (ha) Aufnahme in das Bundesprogramm	Bundesfinanzhilfe Stadtumbau		
			bis einschl. 2018 1000 Euro	Programmjahr 2019 1000 Euro	insgesamt 1000 Euro
ruhende Maßnahmen					
25	Miltenberg, Stadt / Miltenberg 9372 2	Altstadt SG 1 -5 (2009-2010, 2012-2018) 107 ha 2009	1.339,000	0,000	1.339,000
26	Obernburg a.Main, Stadt / Miltenberg 8477 1	Altstadt Nördliche Stadt (2010-2018) 14,5 ha 2010	738,000	0,000	738,000
27	Ochsenfurt, Stadt / Würzburg 11155 2	Weststadt (2017-2018) 12,1 ha 2017	75,000	0,000	75,000
28	Pleystein, Stadt / Neustadt a.d.Waldnaab 2436 2	Stadtkern (2017-2018) 21 ha 2017	60,000	0,000	60,000
29	Regen, Stadt / Regen 10855 2	Stadtkern (2009-2018) 29,7 ha 2009	1.337,600	0,000	1.337,600
30	Saal a.d.Saale, Markt / Rhön- Grabfeld 1475 2	Altort (2009-2017) 37,1 ha 2009	721,200		721,200
31	Schönwald, Stadt / Wunsiedel i.Fichtelgebirge 3207 1	Ortskern (2007, 2009-2018) 34,1 ha 2007	1.387,520	0,000	1.387,520
32	Schwabach / Schwabach 40428 1	Bahnhofstraße (2012-2018) 2,5 ha 2012	147,600	0,000	147,600

*) im Betrag enthaltene



Bundesprogramm der Städtebauförderung 2019

Programm: Stadtumbau

Land: Bayern

Lfd. Nr.	Stadt/Gemeinde Kreis Einwohnerzahl Städtischer Bereich 1 Ländlicher Bereich 2	Bezeichnung der Maßnahme (Förderung im Programmjahr) Größe des Gebietes (ha) Aufnahme in das Bundesprogramm	Bundesfinanzhilfe Stadtumbau		
			bis einschl. 2018 1000 Euro	Programmjahr 2019 1000 Euro	insgesamt 1000 Euro
ruhende Maßnahmen					
33	Schwabach / Schwabach 40428 1	O'Brien-Kaserne Süd (2005-2011, 2013-2014, 2016) 12,9 ha 2005	1.832,000		1.832,000
34	Schweinfurt / Schweinfurt 51969 2	Stadtkern / Militärareale (2004-2007, 2009-2012, 2014-2017) 5,1 ha 2004	2.963,100		2.963,100
35	Sulzbach a.Main, Markt / Miltenberg 7125 1	Sanierungsgebiet (2008-2018) 55 ha 2008	1.118,200	0,000	1.118,200
36	Untergriesbach, Markt / Passau 6004 2	Ortskern (2016-2018) 27,28 ha 2016	1.140,000	0,000	1.140,000
37	Vilshofen an der Donau, Stadt / Passau 16251 2	Ortskern Pleinting (2009-2010, 2013-2018) 16 ha 2009	1.518,300	0,000	1.518,300
38	Waidhaus, Markt / Neustadt a.d.Waldnaab 2214 2	Ortskern (2010-2018) 33,6 ha 2010	677,950	0,000	677,950
39	Wildflecken, Markt / Bad Kissingen 2968 1	Schwerpunktbereiche Stadtumbau (2008, 2010, 2013-2016) 33 ha 2008	496,200		496,200
40	Windischeschenbach, Stadt / Neustadt a.d.Waldnaab 4991 2	Stadtkern (2017-2018) 42,54 ha 2017	60,000	0,000	60,000

*) im Betrag enthaltene



Bundesprogramm der Städtebauförderung 2019

Programm: Stadtumbau

Land: Bayern

Lfd. Nr.	Stadt/Gemeinde Kreis Einwohnerzahl Städtischer Bereich 1 Ländlicher Bereich 2	Bezeichnung der Maßnahme (Förderung im Programmjahr) Größe des Gebietes (ha) Aufnahme in das Bundesprogramm	Bundesfinanzhilfe Stadtumbau		
			bis einschl. 2018 1000 Euro	Programmjahr 2019 1000 Euro	insgesamt 1000 Euro
ruhende Maßnahmen					
41	Wunsiedel, Stadt / Wunsiedel i.Fichtelgebirge 9203 2	Altstadtbereich (2005-2015, 2017-2018) 56,1 ha 2005	2.534,050	0,000	2.534,050
42	Würzburg / Würzburg 124873 1	Militärareale (2004-2018) 156 ha 2004	2.831,200	0,000	2.831,200
Anzahl ruhende Maßnahmen			42		
Summe Bayern			54.154,560	0,000	54.154,560

*) im Betrag enthaltene



Bundesprogramm der Städtebauförderung 2019

Programm: Stadtumbau

Land: Bayern

Lfd. Nr.	Stadt/Gemeinde Kreis Einwohnerzahl Städtischer Bereich 1 Ländlicher Bereich 2	Bezeichnung der Maßnahme (Förderung im Programmjahr) Größe des Gebietes (ha) Aufnahme in das Bundesprogramm	Bundesfinanzhilfe Stadtumbau		
			bis einschl. 2018 1000 Euro	Programmjahr 2019 1000 Euro	insgesamt 1000 Euro
ausfinanzierte Maßnahmen					
1	Bamberg / Bamberg 73331 1	Industriebrache ERBA (2004-2007, 2010, 2012-2013) 2,53 ha 2004	1.149,510		1.149,510
2	Feldafing / Starnberg 4333 1	Fernmeldeschule (2006-2009) 40 ha 2006	30,000		30,000
3	Fürth / Fürth 124171 1	Südstadt W.- O'Darby-Kaserne (2004-2006, 2009-2010) 44,2 ha 2004	1.266,000		1.266,000
4	Hemau, Stadt / Regensburg 8908 2	General-Steuben-Kaserne (2004, 2006-2008) 55 ha 2004	10,950		10,950
5	Mitwitz, Markt / Kronach 2898 2	Ortskernbereich (2009-2011) 19 ha 2009	105,000		105,000
6	Neunburg vorm Wald, Stadt / Schwandorf 8233 2	Pfalzgraf-Johann-Kaserne (2005-2009) 33 ha 2005	9,650		9,650
7	Nittenau, Stadt / Schwandorf 8732 2	Gewerbebrache Schlingmann (2004, 2006) 29 ha 2004	16,900		16,900
8	Nordhalben, Markt / Kronach 1729 2	Ortskern (2010) 30 ha 2010	15,000		15,000

*) im Betrag enthaltene



Bundesprogramm der Städtebauförderung 2019

Programm: Stadtumbau

Land: Bayern

Lfd. Nr.	Stadt/Gemeinde Kreis Einwohnerzahl Städtischer Bereich 1 Ländlicher Bereich 2	Bezeichnung der Maßnahme (Förderung im Programmjahr) Größe des Gebietes (ha) Aufnahme in das Bundesprogramm	Bundesfinanzhilfe Stadtumbau		
			bis einschl. 2018 1000 Euro	Programmjahr 2019 1000 Euro	insgesamt 1000 Euro
ausfinanzierte Maßnahmen					
9	Schwabach / Schwabach 40428 1	Gewerbebrache Niehoff (2009-2010, 2013) 2,4 ha 2009	57,900		57,900
10	Straubing / Straubing 46806 2	Gewerbebrache Völkl (2009) 25 ha 2009	15,200		15,200
11	Teuschnitz, Stadt / Kronach 2020 2	Ortskern (2005-2007) 15,78 ha 2005	338,310		338,310
12	Volkach, Stadt / Kitzingen 8721 2	Obere Vorstadt (2007) 20 ha 2007	5,300		5,300
13	Wallenfels, Stadt / Kronach 2783 2	Ortskern (2008-2009) 32,2 ha 2008	215,540		215,540
14	Weitramsdorf / Coburg 4918 2	Ortskern (2009-2010) 39,2 ha 2009	91,800		91,800
Anzahl ausfinanzierte Maßnahmen Summe Bayern		14	3.327,060		3.327,060



Bundesprogramm der Städtebauförderung 2019

Programm: Stadtumbau

Land: Bayern

Lfd. Nr.	Stadt/Gemeinde Kreis Einwohnerzahl Städtischer Bereich 1 Ländlicher Bereich 2	Bezeichnung der Maßnahme (Förderung im Programmjahr) Größe des Gebietes (ha) Aufnahme in das Bundesprogramm	Bundesfinanzhilfe Stadtumbau		
			bis einschl. 2018 1000 Euro	Programmjahr 2019 1000 Euro	insgesamt 1000 Euro
abgerechnete Maßnahmen					
1	Kaufbeuren / Kaufbeuren 42731 1	Areal Bleichanger (2007) 0 ha 2007	6,000		6,000
Anzahl abgerechnete Maßnahmen Summe Bayern		1	6,000		6,000

*) im Betrag enthaltene



Bundesprogramm der Städtebauförderung 2019

Programm: Stadtumbau

Land: Bayern

Bundesfinanzhilfe Stadtumbau
bis einschl. Programmjahr insgesamt
2018 2019
1000 Euro 1000 Euro 1000 Euro

- Zusammenstellung -

Summe laufende Maßnahmen	Anzahl	139	152.674,380	26.071,000	178.745,380
Summe ruhende Maßnahmen	Anzahl	42	54.154,560	0,000	54.154,560
Summe ausfinanzierte Maßnahmen	Anzahl	14	3.327,060		3.327,060
Summe abgerechnete Maßnahmen	Anzahl	1	6,000		6,000
Summe insgesamt Bayern	Anzahl	196	210.162,000	26.071,000	236.233,000

*) im Betrag enthaltene Zinsbeträge

Berlin

Maßnahmen in den alten Ländern

(Maßnahmen in den neuen Ländern siehe S. 9 [Blatt 8])



Bundesprogramm der Städtebauförderung 2019

Programm: Stadtumbau

Land: Berlin

Lfd. Nr.	Stadt/Gemeinde Kreis Einwohnerzahl Städtischer Bereich 1 Ländlicher Bereich 2	Bezeichnung der Maßnahme (Förderung im Programmjahr) Größe des Gebietes (ha) Aufnahme in das Bundesprogramm	Bundesfinanzhilfe Stadtumbau		
			bis einschl. 2018 1000 Euro	Programmjahr 2019 1000 Euro	insgesamt 1000 Euro
laufende Maßnahmen					
1	Berlin, Stadt / Berlin, Stadt 3520031 1	Spandau Heerstraße/Brunsbütteler Damm (2017) 443 ha 2017	674,000	600,000	1.274,000
2	Berlin, Stadt / Berlin, Stadt 3520031 1	Tempelhof-Schöneberg Neue Mitte Tempelhof (ehem. Cityrand-Süd) (2018) 62 ha 2018	200,000	200,000	400,000
3	Berlin, Stadt / Berlin, Stadt 3520031 1	Reinickendorf Umfeld TXL (2019) 330 ha 2019	0,000	268,000	268,000
4	Berlin, Stadt / Berlin, Stadt 3520031 1	Mitte-Tiergarten-Wedding Tiergarten-Nordring/Heidestraße (ehem.Cityrand-Nord-West) (2004) 264,2 ha 2004	7.912,137	550,000	8.462,137
5	Berlin, Stadt / Berlin, Stadt 3520031 1	Spandau Spandau-Falkenhagener Feld (ehem. Spandau-West) (2004) 220 ha 2004	12.391,394	1.350,000	13.741,394
6	Berlin, Stadt / Berlin, Stadt 3520031 1	Tempelhof-Schöneberg Schöneberg-Südkreuz (ehem. Cityrand-Süd) (2004) 183,5 ha 2004	9.921,181	1.100,000	11.021,181
7	Berlin, Stadt / Berlin, Stadt 3520031 1	Charlottenburg- Wilmersdorf Charlottenburg Nord (2017) 511 ha 2017	900,000	350,000	1.250,000

*) im Betrag enthaltene



Bundesprogramm der Städtebauförderung 2019

Programm: Stadtumbau

Land: Berlin

Lfd. Nr.	Stadt/Gemeinde Kreis Einwohnerzahl Städtischer Bereich 1 Ländlicher Bereich 2	Bezeichnung der Maßnahme (Förderung im Programmjahr) Größe des Gebietes (ha) Aufnahme in das Bundesprogramm	Bundesfinanzhilfe Stadtumbau			
			bis einschl. 2018 1000 Euro	Programmjahr 2019 1000 Euro	insgesamt 1000 Euro	
laufende Maßnahmen						
8	Berlin, Stadt / Berlin, Stadt 3520031 1	Reinickendorf Märkisches Viertel (2009) 253 ha 2009	10.127,489	1.350,000	11.477,489	
Anzahl laufende Maßnahmen			8	42.126,201	5.768,000	47.894,201
Summe Berlin						

*) im Betrag enthaltene



Bundesprogramm der Städtebauförderung 2019

Programm: Stadtumbau

Land: Berlin

Lfd. Nr.	Stadt/Gemeinde Kreis Einwohnerzahl Städtischer Bereich 1 Ländlicher Bereich 2	Bezeichnung der Maßnahme (Förderung im Programmjahr) Größe des Gebietes (ha) Aufnahme in das Bundesprogramm	Bundesfinanzhilfe Stadtumbau			
			bis einschl. 2018 1000 Euro	Programmjahr 2019 1000 Euro	insgesamt 1000 Euro	
ruhende Maßnahmen						
1	Berlin, Stadt / Berlin, Stadt 3520031 1	Neukölln Neukölln-Südring (ehem. Cityrand-Süd) (2004, 2010-2016) 157 ha 2004	4.584,098	0,000	4.584,098	
2	Berlin, Stadt / Berlin, Stadt 3520031 1	Friedrichshain-Kreuzberg Kreuzberg-Spreeufer (ehem. Cityrand-Süd) (2004-2016) 100,2 ha 2004	6.466,022	0,000	6.466,022	
Anzahl ruhende Maßnahmen			2	11.050,120	0,000	11.050,120
Summe Berlin						



Bundesprogramm der Städtebauförderung 2019

Programm: Stadtumbau

Land: Berlin

Lfd. Nr.	Stadt/Gemeinde Kreis Einwohnerzahl Städtischer Bereich 1 Ländlicher Bereich 2	Bezeichnung der Maßnahme (Förderung im Programmjahr) Größe des Gebietes (ha) Aufnahme in das Bundesprogramm	Bundesfinanzhilfe Stadtumbau		
			bis einschl. 2018	Programmjahr 2019	insgesamt
			1000 Euro	1000 Euro	1000 Euro
ausfinanzierte Maßnahmen					
1	Berlin, Stadt / Berlin, Stadt 3520031 1	Spandau Mitte - Aktionsraum + (2010-2012) 2.650 ha 2010	745,679	0,000	745,679
Anzahl ausfinanzierte Maßnahmen Summe Berlin		1	745,679	0,000	745,679

*) im Betrag enthaltene

Bundesprogramm der Städtebauförderung 2019
Programm: Stadtumbau
Land: Berlin

	Bundesfinanzhilfe Stadtumbau		
	bis einschl. 2018	Programmjahr 2019	insgesamt
	1000 Euro	1000 Euro	1000 Euro

- Zusammenstellung -

Summe laufende Maßnahmen	Anzahl	8	42.126,201	5.768,000	47.894,201
Summe ruhende Maßnahmen	Anzahl	2	11.050,120	0,000	11.050,120
Summe ausfinanzierte Maßnahmen	Anzahl	1	745,679	0,000	745,679
Summe insgesamt Berlin	Anzahl	11	53.922,000	5.768,000	59.690,000

*) im Betrag enthaltene Zinsbeträge

Bremen



Bundesprogramm der Städtebauförderung 2019

Programm: Stadtumbau

Land: Bremen

Lfd. Nr.	Stadt/Gemeinde Kreis Einwohnerzahl Städtischer Bereich 1 Ländlicher Bereich 2	Bezeichnung der Maßnahme (Förderung im Programmjahr) Größe des Gebietes (ha) Aufnahme in das Bundesprogramm	Bundesfinanzhilfe Stadtumbau		
			bis einschl. 2018 1000 Euro	Programmjahr 2019 1000 Euro	insgesamt 1000 Euro
laufende Maßnahmen					
1	Bremen, Stadt / Bremen, Stadt 557464 1	Grohn (2015) 0 ha 2015	1.083,000	160,000	1.243,000
2	Bremen, Stadt / Bremen, Stadt 557464 1	Gröpelingen (2014) 237,04 ha 2014	2.233,266	400,000	2.633,266
3	Bremen, Stadt / Bremen, Stadt 557464 1	Neustadt/ Huckelriede (2006) 147 ha 2006	5.333,492	100,000	5.433,492
4	Bremerhaven, Stadt / Bremerhaven, Stadt 114025 1	Wulsdorf (2009-2010, 2013) 30 ha 2009	808,867	380,000	1.188,867
5	Bremerhaven, Stadt / Bremerhaven, Stadt 114025 1	Großsiedlung Geestemünde (2007-2010, 2013) 105 ha 2007	3.380,000	403,000	3.783,000
6	Bremerhaven, Stadt / Bremerhaven, Stadt 114025 1	Lehe (2008-2012, 2014) 165 ha 2008	7.564,644	405,000	7.969,644
Anzahl laufende Maßnahmen			6		
Summe Bremen			20.403,269	1.848,000	22.251,269



Bundesprogramm der Städtebauförderung 2019

Programm: Stadtumbau

Land: Bremen

Lfd. Nr.	Stadt/Gemeinde Kreis Einwohnerzahl Städtischer Bereich 1 Ländlicher Bereich 2	Bezeichnung der Maßnahme (Förderung im Programmjahr) Größe des Gebietes (ha) Aufnahme in das Bundesprogramm	Bundesfinanzhilfe Stadtumbau		
			bis einschl. 2018 1000 Euro	Programmjahr 2019 1000 Euro	insgesamt 1000 Euro
ruhende Maßnahmen					
1	Bremen, Stadt / Bremen, Stadt 557464 1	Osterholz-Tenever (2006-2007) 59 ha 2006	1.962,242		1.962,242
2	Bremen, Stadt / Bremen, Stadt 557464 1	Großsiedlung Lüssum-Bockhorn (2004-2006) 550 ha 2004	1.367,284 5,284 *)		1.367,284
3	Bremerhaven, Stadt / Bremerhaven, Stadt 114025 1	Großsiedlung Grünhöfe (2004-2009) 79 ha 2004	966,000		966,000
4	Bremerhaven, Stadt / Bremerhaven, Stadt 114025 1	Großsiedlung Leherheide West (2006-2010, 2014) 150 ha 2006	576,000		576,000
Anzahl ruhende Maßnahmen			4		
Summe Bremen			4.871,526 5,284 *)		4.871,526

*) im Betrag enthaltene



Bundesprogramm der Städtebauförderung 2019

Programm: Stadtumbau

Land: Bremen

	Bundesfinanzhilfe Stadtumbau bis einschl. 2018	Programmjahr 2019	insgesamt
	1000 Euro	1000 Euro	1000 Euro

- Zusammenstellung -

Summe laufende Maßnahmen	Anzahl	6	20.403,269	1.848,000	22.251,269
<hr/>					
Summe ruhende Maßnahmen	Anzahl	4	4.871,526		4.871,526
<hr/>					
Summe insgesamt Bremen	Anzahl	10		1.848,000	27.122,795
			5,284 *)		

*) im Betrag enthaltene Zinsbeträge

Hamburg



Bundesprogramm der Städtebauförderung 2019

Programm: Stadtumbau

Land: Hamburg

Lfd. Nr.	Stadt/Gemeinde Kreis Einwohnerzahl Städtischer Bereich 1 Ländlicher Bereich 2	Bezeichnung der Maßnahme (Förderung im Programmjahr) Größe des Gebietes (ha) Aufnahme in das Bundesprogramm	Bundesfinanzhilfe Stadtumbau		
			bis einschl. 2018 1000 Euro	Programmjahr 2019 1000 Euro	insgesamt 1000 Euro
laufende Maßnahmen					
1	Hamburg, Freie und Hansestadt / Hamburg, Freie und Hansestadt 1787408 1	Neugraben-Fischbek (2017) 283 ha 2017	1.226,000	54,000	1.280,000
2	Hamburg, Freie und Hansestadt / Hamburg, Freie und Hansestadt 1787408 1	Bergedorf Mittlerer Landweg (2017) 131 ha 2017	1.900,000	800,000	2.700,000
3	Hamburg, Freie und Hansestadt / Hamburg, Freie und Hansestadt 1787408 1	Neustadt Gängeviertel / Valentinskamp (2012-2015, 2017, 2019) 0,49 ha 2012	1.728,000	100,000	1.828,000
4	Hamburg, Freie und Hansestadt / Hamburg, Freie und Hansestadt 1787408 1	Eimsbüttel Eidelstedt-Mitte (2016) 166 ha 2016	1.925,000	1.300,000	3.225,000
5	Hamburg, Freie und Hansestadt / Hamburg, Freie und Hansestadt 1787408 1	Billstedt Mümmelmannsberg (2013-2014, 2016) 103 ha 2013	4.243,000	900,000	5.143,000
Anzahl laufende Maßnahmen			5		
Summe Hamburg			11.022,000	3.154,000	14.176,000



Bundesprogramm der Städtebauförderung 2019

Programm: Stadtumbau

Land: Hamburg

Lfd. Nr.	Stadt/Gemeinde Kreis Einwohnerzahl Städtischer Bereich 1 Ländlicher Bereich 2	Bezeichnung der Maßnahme (Förderung im Programmjahr) Größe des Gebietes (ha) Aufnahme in das Bundesprogramm	Bundesfinanzhilfe Stadtumbau		
			bis einschl. 2018 1000 Euro	Programmjahr 2019 1000 Euro	insgesamt 1000 Euro
ruhende Maßnahmen					
1	Hamburg, Freie und Hansestadt / Hamburg, Freie und Hansestadt 1787408 1	Harburg Phoenix-Viertel (2013-2014) 24 ha 2013	324,000	0,000	324,000
2	Hamburg, Freie und Hansestadt / Hamburg, Freie und Hansestadt 1787408 1	Harburg Schlossinsel (2010-2015) 36,7 ha 2010	3.870,000	0,000	3.870,000
3	Hamburg, Freie und Hansestadt / Hamburg, Freie und Hansestadt 1787408 1	Wilhelmsburg Weimarer Straße (2010-2015) 10,8 ha 2010	2.791,000	0,000	2.791,000
4	Hamburg, Freie und Hansestadt / Hamburg, Freie und Hansestadt 1787408 1	Billstedt-Zentrum (2016) 46,6 ha 2016	5,000	0,000	5,000
5	Hamburg, Freie und Hansestadt / Hamburg, Freie und Hansestadt 1787408 1	St. Pauli Wohlwillstraße (2013-2016) 26 ha 2013	900,000	0,000	900,000
6	Hamburg, Freie und Hansestadt / Hamburg, Freie und Hansestadt 1787408 1	Altona - Altstadt Große Bergstraße/Nobistor (2004-2013, 2016) 27 ha 2004	4.400,000	0,000	4.400,000
Anzahl ruhende Maßnahmen			6		
Summe Hamburg			12.290,000	0,000	12.290,000

*) im Betrag enthaltene



Bundesprogramm der Städtebauförderung 2019

Programm: Stadtumbau

Land: Hamburg

Lfd. Nr.	Stadt/Gemeinde Kreis Einwohnerzahl Städtischer Bereich 1 Ländlicher Bereich 2	Bezeichnung der Maßnahme (Förderung im Programmjahr) Größe des Gebietes (ha) Aufnahme in das Bundesprogramm	Bundesfinanzhilfe Stadtumbau		
			bis einschl. 2018 1000 Euro	Programmjahr 2019 1000 Euro	insgesamt 1000 Euro
ausfinanzierte Maßnahmen					
1	Hamburg, Freie und Hansestadt / Hamburg, Freie und Hansestadt 1787408 1	Wilhelmsburg Reiherstieg (2004-2011) 61 ha 2004	4.157,000	0,000	4.157,000
Anzahl ausfinanzierte Maßnahmen Summe Hamburg		1	4.157,000	0,000	4.157,000

*) im Betrag enthaltene



Bundesprogramm der Städtebauförderung 2019

Programm: Stadtumbau

Land: Hamburg

			Bundesfinanzhilfe Stadtumbau		
			bis einschl. 2018	Programmjahr 2019	insgesamt
			1000 Euro	1000 Euro	1000 Euro

- Zusammenstellung -

Summe laufende Maßnahmen	Anzahl	5	11.022,000	3.154,000	14.176,000
<hr/>					
Summe ruhende Maßnahmen	Anzahl	6	12.290,000	0,000	12.290,000
<hr/>					
Summe ausfinanzierte Maßnahmen	Anzahl	1	4.157,000	0,000	4.157,000
<hr/>					
Summe insgesamt Hamburg	Anzahl	12	27.469,000	3.154,000	30.623,000

*) im Betrag enthaltene Zinsbeträge

Hessen



Bundesprogramm der Städtebauförderung 2019

Programm: Stadtumbau

Land: Hessen

Lfd. Nr.	Stadt/Gemeinde Kreis Einwohnerzahl Städtischer Bereich 1 Ländlicher Bereich 2	Bezeichnung der Maßnahme (Förderung im Programmjahr) Größe des Gebietes (ha) Aufnahme in das Bundesprogramm	Bundesfinanzhilfe Stadtumbau		
			bis einschl. 2018 1000 Euro	Programmjahr 2019 1000 Euro	insgesamt 1000 Euro
laufende Maßnahmen					
1	Bad Arolsen, Stadt / Waldeck-Frankenberg 15507 1	Kernstadt Bad Arolsen (2016) 330 ha 2016	1.074,000	546,500	1.620,500
2	Bad Hersfeld, Kreisstadt / Hersfeld-Rotenburg 29116 1	Östliche Kernstadt (2016) 13,8 ha 2016	1.706,000	693,500	2.399,500
3	Biblis / Bergstraße 8910 1	Biblis-neue Energie nutzen (2017) 48 ha 2017	421,000	203,500	624,500
4	Buseck / Gießen 12903 1	Ortskern Großen-Buseck (2016) 29,8 ha 2016	658,000	505,000	1.163,000
5	Büttelborn / Groß-Gerau 14574 1	Ortskern Büttelborn (2017) 20,5 ha 2017	394,000	172,000	566,000
6	Einhausen / Bergstraße 6281 1	An der Weschnitz - Leben am grün-blauen Band (2017) 14,8 ha 2017	607,000	275,000	882,000
7	Eschwege, Kreisstadt / Werra-Meißner-Kreis 19542 1	Altstadtquartiere und Brückenhausen (2017) 81,5 ha 2017	927,000	546,500	1.473,500
8	Frankfurt am Main, Stadt / Frankfurt am Main, Stadt 732688 1	Griesheim-Mitte (2016) 128,15 ha 2016	627,500	299,000	926,500

*) im Betrag enthaltene



Bundesprogramm der Städtebauförderung 2019

Programm: Stadtumbau

Land: Hessen

Lfd. Nr.	Stadt/Gemeinde Kreis Einwohnerzahl Städtischer Bereich 1 Ländlicher Bereich 2	Bezeichnung der Maßnahme (Förderung im Programmjahr) Größe des Gebietes (ha) Aufnahme in das Bundesprogramm	Bundesfinanzhilfe Stadtumbau		
			bis einschl. 2018 1000 Euro	Programmjahr 2019 1000 Euro	insgesamt 1000 Euro
laufende Maßnahmen					
9	Fulda, Stadt / Fulda 67253 1	Langebrücke/Hinterburg (2016) 3,1 ha 2016	1.402,000	782,000	2.184,000
10	Gelnhausen, Barbarossast., Krst. / Main-Kinzig-Kreis 22687 2	Bindeglied Altstadt - Kinzig - Südstadt (2016) 17,5 ha 2016	559,500	122,000	681,500
11	Gernsheim, Schöfferstadt / Groß- Gerau 10069 2	Innenstadtentwicklung Gernsheim (2016) 41 ha 2016	909,000	401,000	1.310,000
12	Gießen, Universitätsstadt / Gießen 84455 1	Margaretenhütte/Südliche Lahnstraße (2016) 72,4 ha 2016	631,000	5,000	636,000
13	Hanau, Brüder-Grimm-Stadt / Main-Kinzig-Kreis 92643 1	Klima-Pionier-Quartier (2016) 200 ha 2016	1.342,000	850,000	2.192,000
14	Heringen (Werra), Stadt / Hersfeld-Rotenburg 7294 1	Kernstadt Heringen (2016, 2018) 107 ha 2016	332,500	293,500	626,000
15	Heusenstamm, Stadt / Offenbach 18752 1	Heusenstamm (2017) 58,8 ha 2017	132,500	123,500	256,000
16	Hungen, Stadt / Gießen 12471 1	Hungen-Kernstadt (2018) 32 ha 2018	49,000	510,000	559,000

*) im Betrag enthaltene



Bundesprogramm der Städtebauförderung 2019

Programm: Stadtumbau

Land: Hessen

Lfd. Nr.	Stadt/Gemeinde Kreis Einwohnerzahl Städtischer Bereich 1 Ländlicher Bereich 2	Bezeichnung der Maßnahme (Förderung im Programmjahr) Größe des Gebietes (ha) Aufnahme in das Bundesprogramm	Bundesfinanzhilfe Stadtumbau		
			bis einschl. 2018 1000 Euro	Programmjahr 2019 1000 Euro	insgesamt 1000 Euro
laufende Maßnahmen					
17	Idstein, Stadt / Rheingau-Taunus-Kreis 24108 1	Im Rauental (2016) 32,8 ha 2016	544,500	222,500	767,000
18	Kassel, documenta-Stadt / Kassel, documenta-Stadt 197984 1	Kasseleler Osten Unterneustadt-Beltenhausen (2016) 214 ha 2016	2.021,500	892,500	2.914,000
19	Lampertheim, Stadt / Bergstraße 32303 2	Lampertheim Kernstadt (2016) 66,6 ha 2016	993,500	473,500	1.467,000
20	Neu-Isenburg, Stadt / Offenbach 37565 1	Vom alten Ort zur Neuen Welt (2017) 110 ha 2017	631,500	247,000	878,500
21	Niestetal / Kassel 10940 2	Ortskern Sandershausen (2016) 30 ha 2016	628,000	24,000	652,000
22	Offenbach am Main, Stadt / Offenbach am Main, Stadt 123734 1	Revitalisierung ehemaliges Farbwerk (2016) 35 ha 2016	851,500	786,500	1.638,000
23	Rödermark, Stadt / Offenbach 27242 1	Ortskern Ober-Roden (2017) 30 ha 2017	87,500	349,500	437,000
24	Rodgau, Stadt / Offenbach 44222 1	Zwischen Rodau und Rodgausee (2017) 135 ha 2017	92,000	338,000	430,000

*) im Betrag enthaltene



Bundesprogramm der Städtebauförderung 2019

Programm: Stadtumbau

Land: Hessen

Lfd. Nr.	Stadt/Gemeinde Kreis Einwohnerzahl Städtischer Bereich 1 Ländlicher Bereich 2	Bezeichnung der Maßnahme (Förderung im Programmjahr) Größe des Gebietes (ha) Aufnahme in das Bundesprogramm	Bundesfinanzhilfe Stadtumbau		
			bis einschl. 2018 1000 Euro	Programmjahr 2019 1000 Euro	insgesamt 1000 Euro
laufende Maßnahmen					
25	Rotenburg a. d. Fulda, Stadt / Hersfeld-Rotenburg 14411 1	Stadtzentrum Altstadt-Neustadt-Fuldaer (2017) 40 ha 2017	963,500	546,500	1.510,000
26	Rüdesheim am Rhein, Stadt / Rheingau-Taunus-Kreis 9873 1	Auf der Laach (2017) 62 ha 2017	533,500	510,000	1.043,500
27	Viernheim, Stadt / Bergstraße 34146 1	Viernheim Weststadt (2016) 53,15 ha 2016	511,500	473,500	985,000
28	Wächtersbach, Stadt / Main-Kinzig-Kreis 12380 2	Historischer Stadtkern Wächtersbach (2016) 32,15 ha 2016	2.075,000	680,000	2.755,000
29	Wetzlar, Stadt / Lahn-Dill-Kreis 51649 1	Quartiere an der Lahn (2016) 33,6 ha 2016	1.638,000	509,500	2.147,500
30	Witzenhausen, Stadt / Werra-Meißner-Kreis 14949 1	Kernstadt (2016) 105 ha 2016	695,000	390,000	1.085,000
Anzahl laufende Maßnahmen			30		
Summe Hessen			24.038,500	12.771,000	36.809,500

*) im Betrag enthaltene



Bundesprogramm der Städtebauförderung 2019

Programm: Stadtumbau

Land: Hessen

Lfd. Nr.	Stadt/Gemeinde Kreis Einwohnerzahl Städtischer Bereich 1 Ländlicher Bereich 2	Bezeichnung der Maßnahme (Förderung im Programmjahr) Größe des Gebietes (ha) Aufnahme in das Bundesprogramm	Bundesfinanzhilfe Stadtumbau		
			bis einschl. 2018 1000 Euro	Programmjahr 2019 1000 Euro	insgesamt 1000 Euro
ruhende Maßnahmen					
1	Alsfeld, Stadt / Vogelsbergkreis, Antrifttal / Vogelsbergkreis, Romrod, Stadt / Vogelsbergkreis 20790 1	Interkommunal I - Vogelsberg/Schwalm Stadt-Land-Schloss (2005-2007, 2009, 2011-2015) 75 ha 2005	1.654,000		1.654,000
2	Babenhausen, Stadt / Darmstadt- Dieburg 16728 1	Kernstadt (2005-2015) 194,45 ha 2005	1.072,000		1.072,000
3	Bad Arolsen, Stadt / Waldeck- Frankenberg, Volkmarsen, Stadt / Waldeck-Frankenberg, Twistetal / Waldeck- Frankenberg, Diemelstadt, Stadt / Waldeck-Frankenberg 32048 1	Interkommunal IX - Nordwaldeck (2005, 2007-2015) 162,9 ha 2005	2.235,500		2.235,500
4	Bad Sooden-Allendorf, Stadt / Werra-Meißner-Kreis, Meinhard / Werra-Meißner-Kreis, Berkatal / Werra-Meißner-Kreis, Wanfried, Stadt / Werra-Meißner-Kreis, Weißenborn / Werra-Meißner- Kreis, Wehretal / Werra-Meißner- Kreis, Meißner / Werra-Meißner- Kreis, Eschwege, Kreisstadt / Werra-Meißner-Kreis 47519 1	Interkommunal VIII - Mittleres Werratal (2005, 2008-2015) 163 ha 2005	3.094,564		3.094,564
5	Bebra, Stadt / Hersfeld- Rotenburg 13888 2	Stadtgebiet Bahnhof (2013-2016) 29,6 ha 2013	611,000		611,000
6	Bebra, Stadt / Hersfeld- Rotenburg, Alheim / Hersfeld- Rotenburg, Rotenburg a. d. Fulda, Stadt / Hersfeld- Rotenburg 33284 1	Interkommunal VI - Pro Regio Mittleres Fuldata (2005-2015) 107,3 ha 2005	1.878,500		1.878,500

*) im Betrag enthaltene



Bundesprogramm der Städtebauförderung 2019

Programm: Stadtumbau

Land: Hessen

Lfd. Nr.	Stadt/Gemeinde Kreis Einwohnerzahl Städtischer Bereich 1 Ländlicher Bereich 2	Bezeichnung der Maßnahme (Förderung im Programmjahr) Größe des Gebietes (ha) Aufnahme in das Bundesprogramm	Bundesfinanzhilfe Stadtumbau		
			bis einschl. 2018 1000 Euro	Programmjahr 2019 1000 Euro	insgesamt 1000 Euro
ruhende Maßnahmen					
7	Bensheim, Stadt / Bergstraße, Lorsch, Karolingerstadt / Bergstraße, Einhausen / Bergstraße, Lautertal (Odenwald) / Bergstraße, Heppenheim (Bergstraße), Kreisstadt / Bergstraße, Zwingenberg, Stadt / Bergstraße 99260 1	Interkommunal IV - Bergstraße (2005-2006, 2008-2015) 144,3 ha 2005	5.288,500		5.288,500
8	Borken (Hessen), Stadt / Schwalm-Eder-Kreis, Bad Zwesten / Schwalm-Eder-Kreis, Jesberg / Schwalm-Eder-Kreis, Neuental / Schwalm-Eder-Kreis, Wabern / Schwalm-Eder-Kreis 29366 1	Interkommunal XVII: Schwalm-Eder-West (2008-2015) 226,6 ha 2008	1.306,500		1.306,500
9	Büdingen, Stadt / Wetteraukreis 21785 1	Kernstadt Bahnhofstraße, Seemenbachau, Dohlberg (2005-2015) 2 ha 2005	1.315,500		1.315,500
10	Darmstadt, Wissenschaftsstadt / Darmstadt, Wissenschaftsstadt 155353 1	Kapellplatz/Woogsviertel/Ostbahnhof (2016-2018) 46,7 ha 2016	2.298,000		2.298,000
11	Eltville am Rhein, Stadt / Rheingau-Taunus-Kreis, Walluf / Rheingau-Taunus-Kreis, Geisenheim, Hochschulstadt / Rheingau-Taunus-Kreis, Kiedrich / Rheingau-Taunus-Kreis, Lorch, Stadt / Rheingau-Taunus-Kreis, Rüdesheim am Rhein, Stadt / Rheingau-Taunus-Kreis, Oestrich-Winkel, Stadt / Rheingau-Taunus-Kreis 63820 1	Interkommunal X - Rheingau (2005-2015) 148,2 ha 2005	2.100,550		2.100,550
12	Eschwege, Kreisstadt / Werra- Meißner-Kreis 19542 1	Bahnhofsumfeld der Kernstadt (2013-2015) 31,3 ha 2013	447,500		447,500

*) im Betrag enthaltene



Bundesprogramm der Städtebauförderung 2019

Programm: Stadtumbau

Land: Hessen

Lfd. Nr.	Stadt/Gemeinde Kreis Einwohnerzahl Städtischer Bereich 1 Ländlicher Bereich 2	Bezeichnung der Maßnahme (Förderung im Programmjahr) Größe des Gebietes (ha) Aufnahme in das Bundesprogramm	Bundesfinanzhilfe Stadtumbau		
			bis einschl. 2018 1000 Euro	Programmjahr 2019 1000 Euro	insgesamt 1000 Euro
ruhende Maßnahmen					
13	Felsberg, Stadt / Schwalm-Eder-Kreis 10624 2	Bahnhofsumfeld Felsberg und Gensungen (2013-2015) 8,94 ha 2013	283,500		283,500
14	Frankenau, Stadt / Waldeck-Frankenberg 2919 1	Ortskern (2005-2006, 2008-2014) 120 ha 2005	842,000		842,000
15	Frankenberg (Eder), Stadt / Waldeck-Frankenberg 17855 2	Bahnhofsumfeld (2013-2017) 26,2 ha 2013	1.218,000		1.218,000
16	Frankfurt am Main, Stadt / Frankfurt am Main, Stadt 732688 1	Bahnhofsviertel (2005-2015) 52,6 ha 2005	1.365,500		1.365,500
17	Fulda, Stadt / Fulda 67253 1	Südlicher Innenstadtrand (2005-2015) 31 ha 2005	1.693,500		1.693,500
18	Gelnhausen, Barbarossast., Krst. / Main-Kinzig-Kreis 22687 2	Bahnhofsumfeld der Kernstadt (2013-2015) 14,43 ha 2013	278,000		278,000
19	Gießen, Universitätsstadt / Gießen 84455 1	Schanzenstraße/Mühlstraße (2013-2015) 7 ha 2013	234,500		234,500
20	Gießen, Universitätsstadt / Gießen 84455 1	Leihgesterner Weg/ Untere Neustadt und Flussstraßenviertel (2005-2015) 129,7 ha 2005	1.214,000		1.214,000

*) im Betrag enthaltene



Bundesprogramm der Städtebauförderung 2019

Programm: Stadtumbau

Land: Hessen

Lfd. Nr.	Stadt/Gemeinde Kreis Einwohnerzahl Städtischer Bereich 1 Ländlicher Bereich 2	Bezeichnung der Maßnahme (Förderung im Programmjahr) Größe des Gebietes (ha) Aufnahme in das Bundesprogramm	Bundesfinanzhilfe Stadtumbau		
			bis einschl. 2018 1000 Euro	Programmjahr 2019 1000 Euro	insgesamt 1000 Euro
ruhende Maßnahmen					
21	Gladenbach, Stadt / Marburg-Biedenkopf, Biedenkopf, Stadt / Marburg-Biedenkopf, Steffenberg / Marburg-Biedenkopf, Lohra / Marburg-Biedenkopf, Breidenbach / Marburg-Biedenkopf, Bad Endbach / Marburg-Biedenkopf, Angelburg / Marburg-Biedenkopf, Dautphetal / Marburg-Biedenkopf 65458 1	Interkommunal III - Hinterland Bad Laasphe (2005-2015) 107 ha 2005	2.049,517		2.049,517
22	Hessisch Lichtenau, Stadt / Werra-Meißner-Kreis, Großalmerode, Stadt / Werra-Meißner-Kreis, Helsa / Kassel, Kaufungen / Kassel, Waldkappel, Stadt / Werra-Meißner-Kreis 40956 1	Interkommunal XIV - Westliches Meißnerland (2005, 2007-2015) 151,3 ha 2005	2.134,000		2.134,000
23	Homberg (Efze), Reformationsstadt, Kreisstadt / Schwalm-Eder-Kreis, Schwarzenborn, Stadt / Schwalm-Eder-Kreis, Knüllwald / Schwalm-Eder-Kreis 19823 1	Interkommunal V - Schwalm-Eder-Mitte (2005-2015) 52,5 ha 2005	3.094,000		3.094,000
24	Hünfeld, Konrad-Zuse-Stadt / Fulda, Nüsttal / Fulda, Rasdorf, Point-Alpha-Gemeinde / Fulda, Burghaun, Marktgemeinde / Fulda 26824 1	Interkommunal II - Altkreis Hünfeld/Hessisches Kegelspiel (2005-2015) 198,4 ha 2005	2.841,500		2.841,500
25	Idstein, Stadt / Rheingau-Taunus-Kreis 24108 1	Kernstadt (2005, 2007-2015) 32,8 ha 2005	1.169,500		1.169,500
26	Kassel, documenta-Stadt / Kassel, documenta-Stadt 197984 1	Kassel Oberzwehren (2004, 2007-2015) 126 ha 2004	2.688,000		2.688,000

*) im Betrag enthaltene



Bundesprogramm der Städtebauförderung 2019

Programm: Stadtumbau

Land: Hessen

Lfd. Nr.	Stadt/Gemeinde Kreis Einwohnerzahl Städtischer Bereich 1 Ländlicher Bereich 2	Bezeichnung der Maßnahme (Förderung im Programmjahr) Größe des Gebietes (ha) Aufnahme in das Bundesprogramm	Bundesfinanzhilfe Stadtumbau		
			bis einschl. 2018 1000 Euro	Programmjahr 2019 1000 Euro	insgesamt 1000 Euro
ruhende Maßnahmen					
27	Korbach, Hansesstadt / Waldeck-Frankenberg 23515 1	Kernstadt (2005-2017) 14,2 ha 2005	2.416,000		2.416,000
28	Langen (Hessen), Stadt / Offenbach 37026 1	Kernstadt (2005-2006, 2008-2014) 145,7 ha 2005	830,000		830,000
29	Lauterbach (Hessen), Kreisstadt / Vogelsbergkreis 14119 2	Kernstadt (2005, 2007, 2009-2015) 24,8 ha 2005	860,500		860,500
30	Linsengericht / Main-Kinzig-Kreis 9944 2	Bahnhofsumfeld Kerngemeinde (2013-2015) 10,63 ha 2013	91,000		91,000
31	Melsungen, Stadt / Schwalm-Eder-Kreis, Malsfeld / Schwalm-Eder-Kreis, Spangenberg, Liebenbachstadt / Schwalm-Eder-Kreis, Felsberg, Stadt / Schwalm-Eder-Kreis, Morschen / Schwalm-Eder-Kreis 37631 1	Interkommunal VII - Mittleres Fuldataal (2005-2016) 36,3 ha 2005	3.474,500		3.474,500
32	Obertshausen, Stadt / Offenbach 24443 1	Kernstadt (2005-2007, 2009-2015) 98 ha 2005	1.171,500		1.171,500
33	Offenbach am Main, Stadt / Offenbach am Main, Stadt 123734 1	MAN-Gelände (2005-2015) 4,76 ha 2005	1.993,500		1.993,500
34	Rüsselsheim am Main, Stadt / Groß-Gerau 63030 1	Innenstadt der Kernstadt (2013, 2015-2017) 27,2 ha 2013	1.806,500		1.806,500

*) im Betrag enthaltene



Bundesprogramm der Städtebauförderung 2019

Programm: Stadtumbau

Land: Hessen

Lfd. Nr.	Stadt/Gemeinde Kreis Einwohnerzahl Städtischer Bereich 1 Ländlicher Bereich 2	Bezeichnung der Maßnahme (Förderung im Programmjahr) Größe des Gebietes (ha) Aufnahme in das Bundesprogramm	Bundesfinanzhilfe Stadtumbau		
			bis einschl. 2018 1000 Euro	Programmjahr 2019 1000 Euro	insgesamt 1000 Euro
ruhende Maßnahmen					
35	Rüsselsheim am Main, Stadt / Groß-Gerau, Kelsterbach, Stadt / Groß-Gerau, Raunheim, Stadt / Groß-Gerau 94387 1	Interkommunal XV (2006-2017) 201 ha 2006	3.241,173		3.241,173
36	Schlangenbad / Rheingau- Taunus-Kreis, Bad Schwalbach, Kreisstadt / Rheingau-Taunus- Kreis 16987 1	Interkommunal XVI (2007, 2009-2016) 61 ha 2007	1.951,500		1.951,500
37	Sontra, Stadt / Werra-Meißner- Kreis, Nentershausen / Hersfeld- Rotenburg, Herleshäusen / Werra-Meißner-Kreis 13123 1	Interkommunal XII (2005, 2007-2014) 453,3 ha 2005	1.190,900		1.190,900
38	Stadtallendorf, Stadt / Marburg- Biedenkopf, Kirchhain, Stadt / Marburg-Biedenkopf, Rauschenberg, Stadt / Marburg- Biedenkopf 42624 1	Interkommunal XIII (2005-2014) 115 ha 2005	2.078,500		2.078,500
39	Wiesbaden, Landeshauptstadt / Wiesbaden, Landeshauptstadt 276218 1	Kostheim/Kastel (2005-2008, 2010-2016) 171 ha 2005	2.164,910		2.164,910
40	Willingshausen / Schwalm-Eder- Kreis, Schrecksbach / Schwalm- Eder-Kreis, Frielendorf / Schwalm-Eder-Kreis, Gilserberg / Schwalm-Eder-Kreis, Schwalmstadt, Stadt / Schwalm- Eder-Kreis 36196 1	Interkommunal XI - Schwalm (2005-2014) 93,5 ha 2005	2.265,500		2.265,500
Anzahl ruhende Maßnahmen			40		
Summe Hessen			69.943,614		69.943,614

*) im Betrag enthaltene

Bundesprogramm der Städtebauförderung 2019
Programm: Stadtumbau
Land: Hessen

		Bundesfinanzhilfe Stadtumbau		
		bis einschl. 2018	Programmjahr 2019	insgesamt
		1000 Euro	1000 Euro	1000 Euro
- Zusammenstellung -				
Summe laufende Maßnahmen	Anzahl	30	24.038,500	12.771,000
				36.809,500
Summe ruhende Maßnahmen	Anzahl	40	69.943,614	69.943,614
Summe insgesamt Hessen	Anzahl	70	93.982,114	12.771,000
				106.753,114

*) im Betrag enthaltene Zinsbeträge

Niedersachsen



Bundesprogramm der Städtebauförderung 2019

Programm: Stadtumbau

Land: Niedersachsen

Lfd. Nr.	Stadt/Gemeinde Kreis Einwohnerzahl Städtischer Bereich 1 Ländlicher Bereich 2	Bezeichnung der Maßnahme (Förderung im Programmjahr) Größe des Gebietes (ha) Aufnahme in das Bundesprogramm	Bundesfinanzhilfe Stadtumbau		
			bis einschl. 2018 1000 Euro	Programmjahr 2019 1000 Euro	insgesamt 1000 Euro
laufende Maßnahmen					
1	Achim, Stadt / Verden 31156 1	Nördliche Innenstadt (2015) 14,3 ha 2015	910,000	300,000	1.210,000
2	Aurich, Stadt / Aurich 41489 1	Blücher-Kaserne (2017) 35 ha 2017	1.950,000	350,000	2.300,000
3	Bad Fallingb. / Heidekreis 11044 1	Wiethop (2016) 12,94 ha 2016	529,500	200,000	729,500
4	Bad Fallingb. / Heidekreis 11044 1	Weinberg (2016) 14,65 ha 2016	683,000	300,000	983,000
5	Bergen, Stadt / Celle 13027 1	Neugestaltung ehemaliges Britisches Wohnquartier (2015) 49,81 ha 2015	2.500,000	700,000	3.200,000
6	Berne / Wesermarsch 6896 1	Ortskern (2013) 14,16 ha 2013	995,500	200,000	1.195,500
7	Borkum, Stadt / Leer 5473 1	Reede (2019) 81 ha 2019	0,000	666,500	666,500
8	Bovenden, Flecken / Göttingen 13510 1	Alter Ortskern (2009-2013, 2015) 24,6 ha 2009	2.245,000	280,000	2.525,000

*) im Betrag enthaltene



Bundesprogramm der Städtebauförderung 2019

Programm: Stadtumbau

Land: Niedersachsen

Lfd. Nr.	Stadt/Gemeinde Kreis Einwohnerzahl Städtischer Bereich 1 Ländlicher Bereich 2	Bezeichnung der Maßnahme (Förderung im Programmjahr) Größe des Gebietes (ha) Aufnahme in das Bundesprogramm	Bundesfinanzhilfe Stadtumbau		
			bis einschl. 2018 1000 Euro	Programmjahr 2019 1000 Euro	insgesamt 1000 Euro
laufende Maßnahmen					
9	Brake (Unterweser), Stadt / Wesermarsch 15129 1	Ringquartier (2014-2016, 2018) 5,6 ha 2014	166,500	70,000	236,500
10	Bramsche, Stadt / Osnabrück 36013 1	Bahnhofsumfeld (2016) 25,5 ha 2016	1.956,500	900,000	2.856,500
11	Braunschweig, Stadt / Braunschweig, Stadt 251364 1	Bahnstadt (2019) 82 ha 2019	0,000	460,000	460,000
12	Bückeburg, Stadt / Schaumburg 19182 1	Windmühlenstraße (2013-2015, 2018) 7,3 ha 2013	697,850	180,000	877,850
13	Celle, Stadt / Celle 69748 1	Neuenhausen (2019) 47,2 ha 2019	0,000	200,000	200,000
14	Celle, Stadt / Celle 69748 1	Allerinsel (2009-2013, 2015) 26,4 ha 2009	5.521,500	157,500	5.679,000
15	Cloppenburg, Stadt / Cloppenburg 33798 1	Mühlenstraße (2018) 8,8 ha 2018	1.500,000	1.500,000	3.000,000
16	Delligsen, Flecken / Holzminden 8048 1	Ortskern Grünenplan (2009-2013, 2016) 30,4 ha 2009	1.537,500	200,000	1.737,500

*) im Betrag enthaltene



Bundesprogramm der Städtebauförderung 2019

Programm: Stadtumbau

Land: Niedersachsen

Lfd. Nr.	Stadt/Gemeinde Kreis Einwohnerzahl Städtischer Bereich 1 Ländlicher Bereich 2	Bezeichnung der Maßnahme (Förderung im Programmjahr) Größe des Gebietes (ha) Aufnahme in das Bundesprogramm	Bundesfinanzhilfe Stadtumbau		
			bis einschl. 2018 1000 Euro	Programmjahr 2019 1000 Euro	insgesamt 1000 Euro
laufende Maßnahmen					
17	Delligsen, Flecken / Holzminden 8048 1	Dr.-Jasper-Straße (2016) 26,2 ha 2016	478,000	164,000	642,000
18	Delmenhorst, Stadt / Delmenhorst, Stadt 76323 1	Östliche Innenstadt (2015) 2,3 ha 2015	2.231,000	142,000	2.373,000
19	Hameln, Stadt / Hameln-Pyrmont 56529 1	Umnutzung Linsingenkaserne (2015) 14,5 ha 2015	1.368,500	656,500	2.025,000
20	Hameln, Stadt / Hameln-Pyrmont 56529 1	Nachnutzung Baileypark (2017) 8,13 ha 2017	549,500	300,000	849,500
21	Hann. Münden, Stadt / Göttingen 24072 1	Altstadt IV (2009-2013, 2015) 5,5 ha 2009	2.521,000	333,000	2.854,000
22	Hildesheim, Stadt / Hildesheim 101667 1	Michaelisviertel (2009-2013, 2015) 24 ha 2009	1.548,500	200,000	1.748,500
23	Hildesheim, Stadt / Hildesheim 101667 1	Oststadt, Mackensenkaserne (2008-2013, 2015) 52 ha 2008	4.830,000	945,000	5.775,000
24	Lauenau, Flecken / Schaumburg 4100 1	Ortsmitte - Lauenau (2008-2013, 2015) 14 ha 2008	2.200,000	390,000	2.590,000

*) im Betrag enthaltene



Bundesprogramm der Städtebauförderung 2019

Programm: Stadtumbau

Land: Niedersachsen

Lfd. Nr.	Stadt/Gemeinde Kreis Einwohnerzahl Städtischer Bereich 1 Ländlicher Bereich 2	Bezeichnung der Maßnahme (Förderung im Programmjahr) Größe des Gebietes (ha) Aufnahme in das Bundesprogramm	Bundesfinanzhilfe Stadtumbau		
			bis einschl. 2018 1000 Euro	Programmjahr 2019 1000 Euro	insgesamt 1000 Euro
laufende Maßnahmen					
25	Melle, Stadt / Osnabrück 46039 2	Neue Mitte - Nord (2014-2017, 2019) 6,06 ha 2014	2.343,500	300,000	2.643,500
26	Nienburg (Weser), Stadt / Nienburg (Weser) 31193 1	Innenstadt (2019) 19,1 ha 2019	0,000	700,000	700,000
27	Norden, Stadt / Aurich 25117 1	Doornkaatgelände und Umfeld (2015) 9 ha 2015	610,000	180,000	790,000
28	Nordenham, Stadt / Wesermarsch 26325 1	Eimswarden-Zentrum (2019) 11,5 ha 2019	0,000	200,000	200,000
29	Nordhorn, Stadt / Grafschaft Bentheim 53285 1	Bahnhofsumfeld (2018) 17,7 ha 2018	600,000	200,000	800,000
30	Nordhorn, Stadt / Grafschaft Bentheim 53285 1	Lindenallee (Blumensiedlung) (2017) 85 ha 2017	133,000	66,500	199,500
31	Nordhorn, Stadt / Grafschaft Bentheim 53285 1	Blanke (2013) 27 ha 2013	671,500	210,500	882,000
32	Oldenburg (Oldenburg), Stadt / Oldenburg (Oldenburg), Stadt 163830 1	Fliegerhorst (2018) 300 ha 2018	1.500,000	1.000,000	2.500,000

*) im Betrag enthaltene



Bundesprogramm der Städtebauförderung 2019

Programm: Stadtumbau

Land: Niedersachsen

Lfd. Nr.	Stadt/Gemeinde Kreis Einwohnerzahl Städtischer Bereich 1 Ländlicher Bereich 2	Bezeichnung der Maßnahme (Förderung im Programmjahr) Größe des Gebietes (ha) Aufnahme in das Bundesprogramm	Bundesfinanzhilfe Stadtumbau		
			bis einschl. 2018 1000 Euro	Programmjahr 2019 1000 Euro	insgesamt 1000 Euro
laufende Maßnahmen					
33	Osnabrück, Stadt / Osnabrück, Stadt 162403 1	Konversion Dodesheide (2013-2013, 2015) 99,16 ha 2013	2.297,000	400,000	2.697,000
34	Osterode am Harz, Stadt / Osterode am Harz 22201 1	Johannisvorstadt Freiheit (2015) 18,4 ha 2015	700,000	200,000	900,000
35	Quakenbrück, Stadt / Osnabrück 12845 1	Bahnflächen (2008-2013, 2015) 26,5 ha 2008	3.822,000	383,000	4.205,000
36	Salzgitter, Stadt / Salzgitter, Stadt 101079 1	Lebenstedt, Seevierviertel (2008-2013, 2015) 70,65 ha 2008	1.700,500	166,500	1.867,000
37	Sarstedt, Stadt / Hildesheim 19303 1	Sarstedt Innenstadt (2009-2013, 2015) 15,1 ha 2009	2.115,000	250,000	2.365,000
38	Schüttorf, Stadt / Grafschaft Bentheim 12627 1	Bahnhofsquartier (2018) 10,8 ha 2018	500,000	500,000	1.000,000
39	Schwanewede / Osterholz 21040 1	Lützw-Kaserne (2016-2017, 2019) 85 ha 2016	600,000	166,500	766,500
40	Springe, Stadt / Region Hannover 28682 1	Eldagsen Innenstadt (2009-2013, 2015) 24,9 ha 2009	1.790,000	270,000	2.060,000

*) im Betrag enthaltene



Bundesprogramm der Städtebauförderung 2019

Programm: Stadtumbau

Land: Niedersachsen

Lfd. Nr.	Stadt/Gemeinde Kreis Einwohnerzahl Städtischer Bereich 1 Ländlicher Bereich 2	Bezeichnung der Maßnahme (Förderung im Programmjahr) Größe des Gebietes (ha) Aufnahme in das Bundesprogramm	Bundesfinanzhilfe Stadtumbau		
			bis einschl. 2018 1000 Euro	Programmjahr 2019 1000 Euro	insgesamt 1000 Euro
laufende Maßnahmen					
41	Stade, Hansestadt / Stade 46378 1	Harschenflether Vorstadt (2013, 2015) 18,6 ha 2013	1.233,000	365,000	1.598,000
42	Südheide / Celle 11652 2	Südheide / Kernort Unterlüß (2014) 53 ha 2014	1.856,500	77,000	1.933,500
43	Varel, Stadt / Friesland 23884 1	Friesland - Kaserne (2009-2013, 2015) 23,95 ha 2009	2.447,100	200,000	2.647,100
44	Werlte / Emsland 10077 1	Stadtmitte (2019) 39,85 ha 2019	0,000	700,000	700,000
45	Wilhelmshaven, Stadt / Wilhelmshaven, Stadt 75995 1	Jadestr./Wiesbadenbrücke (2008-2013, 2015) 47,07 ha 2008	1.605,600	322,000	1.927,600
46	Wolfsburg, Stadt / Wolfsburg, Stadt 124045 1	Handwerkerviertel (2015) 25 ha 2015	2.301,000	16,500	2.317,500
47	Zetel / Friesland 11685 1	Neuenburg (2019) 12,4 ha 2019	0,000	230,000	230,000
Anzahl laufende Maßnahmen			47		
Summe Niedersachsen			65.745,050	16.898,000	82.643,050



Bundesprogramm der Städtebauförderung 2019

Programm: Stadtumbau

Land: Niedersachsen

Lfd. Nr.	Stadt/Gemeinde Kreis Einwohnerzahl Städtischer Bereich 1 Ländlicher Bereich 2	Bezeichnung der Maßnahme (Förderung im Programmjahr) Größe des Gebietes (ha) Aufnahme in das Bundesprogramm	Bundesfinanzhilfe Stadtumbau		
			bis einschl. 2018 1000 Euro	Programmjahr 2019 1000 Euro	insgesamt 1000 Euro
ruhende Maßnahmen					
1	Bad Essen / Osnabrück 15263 1	Hafenstraße (2008-2013) 13,53 ha 2008	3.462,880	0,000	3.462,880
2	Bad Iburg, Stadt / Osnabrück 10548 1	Gewerbeflächen am Bahnhof (2008-2013, 2015-2016) 23,6 ha 2008	1.469,614		1.469,614
3	Braunschweig, Stadt / Braunschweig, Stadt 251364 1	Weststadt -Teilbereich I Ilmweg (2009-2013, 2015) 34 ha 2009	1.410,500		1.410,500
4	Bremervörde, Stadt / Rotenburg (Wümme) 18645 2	Westerende Wesermünder Str. / Waldstr. (2009-2013, 2016-2017) 7,02 ha 2009	839,933		839,933
5	Bremervörde, Stadt / Rotenburg (Wümme) 18645 2	Vörde Kaserne (2009-2013) 5,7 ha 2009	388,889		388,889
6	Buchholz in der Nordheide, Stadt / Harburg 38487 1	Bahnhofsumfeld (2016-2018) 32 ha 2016	1.266,500	0,000	1.266,500
7	Gronau (Leine), Stadt / Hildesheim 5358 1	Südliche Leineinsel (2008-2013, 2015-2016) 9,68 ha 2008	878,000		878,000
8	Hannover, Landeshauptstadt / Region Hannover 532163 1	Ortsmitte Vinnhorst (2009-2012) 9,8 ha 2009	516,667		516,667

*) im Betrag enthaltene



Bundesprogramm der Städtebauförderung 2019

Programm: Stadtumbau

Land: Niedersachsen

Lfd. Nr.	Stadt/Gemeinde Kreis Einwohnerzahl Städtischer Bereich 1 Ländlicher Bereich 2	Bezeichnung der Maßnahme (Förderung im Programmjahr) Größe des Gebietes (ha) Aufnahme in das Bundesprogramm	Bundesfinanzhilfe Stadtumbau		
			bis einschl. 2018 1000 Euro	Programmjahr 2019 1000 Euro	insgesamt 1000 Euro
ruhende Maßnahmen					
9	Hannover, Landeshauptstadt / Region Hannover 532163 1	Wasserstadt Limmer (2009-2013, 2015) 18,2 ha 2009	1.815,253 5,152 *)		1.815,253
10	Hannover, Landeshauptstadt / Region Hannover 532163 1	Limmer - Ost (2009-2012) 3,8 ha 2009	368,834		368,834
11	Hannover, Landeshauptstadt / Region Hannover 532163 1	Ihme-Zentrum/Linden-Park (2007) 6,6 ha 2007	672,000		672,000
12	Haselünne, Stadt / Emsland 12656 1	Nördliche Innenstadt Haselünne (2015-2017) 9,2 ha 2015	1.206,500		1.206,500
13	Hildesheim, Stadt / Hildesheim 101667 1	Moritzberg mit Phoenixgelände (2008-2013, 2015-2016) 25 ha 2008	1.266,000		1.266,000
14	Lüneburg, Hansestadt / Lüneburg 74072 1	Schlieffenkaserne- STOV-Gelände (2008-2013) 9 ha 2008	1.866,000		1.866,000
15	Meppen, Stadt / Emsland 34918 1	Rechts der Ems (2008-2013, 2015-2017) 57 ha 2008	6.100,000		6.100,000
16	Oldenburg (Oldenburg), Stadt / Oldenburg (Oldenburg), Stadt 163830 1	Alter Stadthafen (2008-2013, 2015-2016) 19,89 ha 2008	2.850,000		2.850,000

*) im Betrag enthaltene



Bundesprogramm der Städtebauförderung 2019

Programm: Stadtumbau

Land: Niedersachsen

Lfd. Nr.	Stadt/Gemeinde Kreis Einwohnerzahl Städtischer Bereich 1 Ländlicher Bereich 2	Bezeichnung der Maßnahme (Förderung im Programmjahr) Größe des Gebietes (ha) Aufnahme in das Bundesprogramm	Bundesfinanzhilfe Stadtumbau		
			bis einschl. 2018 1000 Euro	Programmjahr 2019 1000 Euro	insgesamt 1000 Euro
ruhende Maßnahmen					
17	Osnabrück, Stadt / Osnabrück, Stadt 162403 1	Konversion Hafen (2008-2012) 61,59 ha 2008	1.666,580		1.666,580
18	Oyten / Verden 15604 1	Ortszentrum (2008-2013, 2015-2016) 19,6 ha 2008	2.064,500		2.064,500
19	Schöningen, Stadt / Helmstedt 11430 1	Stadtzentrum (2009-2015, 2017) 23,5 ha 2009	1.907,000		1.907,000
20	Stadthagen, Stadt / Schaumburg 21814 1	Quartier südlich des Tulpenwegs (2015-2017) 9,12 ha 2015	890,000		890,000
21	Wolfenbüttel, Stadt / Wolfenbüttel 52269 1	Dammfeste und Freiheit (2014) 3,62 ha 2014	750,000		750,000
22	Zeven, Stadt / Rotenburg (Wümme) 13760 1	Auf der Worth (2008-2013, 2015) 17,5 ha 2008	1.287,000		1.287,000
Anzahl ruhende Maßnahmen			22		
Summe Niedersachsen			34.942,650	0,000	34.942,650
			5,152 *)		

*) im Betrag enthaltene



Bundesprogramm der Städtebauförderung 2019

Programm: Stadtumbau

Land: Niedersachsen

Lfd. Nr.	Stadt/Gemeinde Kreis Einwohnerzahl Städtischer Bereich 1 Ländlicher Bereich 2	Bezeichnung der Maßnahme (Förderung im Programmjahr) Größe des Gebietes (ha) Aufnahme in das Bundesprogramm	Bundesfinanzhilfe Stadtumbau		
			bis einschl. 2018 1000 Euro	Programmjahr 2019 1000 Euro	insgesamt 1000 Euro
abgerechnete Maßnahmen					
1	Fürstenau, Stadt / Osnabrück 9410 1	Pommernkaserne (2008-2010) 39,41 ha 2008	540,011	0,000	540,011
2	Osnabrück, Stadt / Osnabrück, Stadt 162403 1	Konversion Westerberg (2009-2012) 36,72 ha 2009	1.089,974		1.089,974
Anzahl abgerechnete Maßnahmen Summe Niedersachsen		2	1.629,985	0,000	1.629,985

Bundesprogramm der Städtebauförderung 2019
Programm: Stadtumbau
Land: Niedersachsen

	Bundesfinanzhilfe Stadtumbau		
	bis einschl. 2018	Programmjahr 2019	insgesamt
	1000 Euro	1000 Euro	1000 Euro

- Zusammenstellung -

Summe laufende Maßnahmen	Anzahl	47	65.745,050	16.898,000	82.643,050
Summe ruhende Maßnahmen	Anzahl	22	34.942,650	0,000	34.942,650
Summe abgerechnete Maßnahmen	Anzahl	2	1.629,985	0,000	1.629,985
Summe insgesamt Niedersachsen	Anzahl	71	105.317,685 5,152 *)	16.898,000	119.215,685

*) im Betrag enthaltene Zinsbeträge

Nordrhein-Westfalen



Bundesprogramm der Städtebauförderung 2019

Programm: Stadtumbau

Land: Nordrhein-Westfalen

Lfd. Nr.	Stadt/Gemeinde Kreis Einwohnerzahl Städtischer Bereich 1 Ländlicher Bereich 2	Bezeichnung der Maßnahme (Förderung im Programmjahr) Größe des Gebietes (ha) Aufnahme in das Bundesprogramm	Bundesfinanzhilfe Stadtumbau		
			bis einschl. 2018 1000 Euro	Programmjahr 2019 1000 Euro	insgesamt 1000 Euro
laufende Maßnahmen					
1	Arnsberg, Stadt / Hochsauerlandkreis 73784 1	Stadtumbaugebiet Hüsten (2017) 267 ha 2017	1.545,000	2.802,000	4.347,000
2	Bielefeld, Stadt / Bielefeld, Stadt 333090 1	Nördlicher Innenstadtrand (neu) (2018) 469 ha 2018	1.648,000	69,000	1.717,000
3	Bochum, Stadt / Bochum, Stadt 364742 1	Bochum - Laer / Mark 51°7 (2017) 111 ha 2017	2.825,000	140,000	2.965,000
4	Bottrop, Stadt / Bottrop, Stadt 117143 1	Innenstadt, Innovation City (2004, 2006, 2009) 2.464 ha 2004	11.977,000	1.288,000	13.265,000
5	Datteln, Stadt / Recklinghausen 34521 1	Stadtumbaugebiet Innenstadt Datteln (2016, 2019) 0 ha 2016	100,000	96,000	196,000
6	Dortmund, Stadt / Dortmund, Stadt 586181 1	Dortmund-Dorstfeld (2016, 2019) 0 ha 2016	100,000	1.656,000	1.756,000
7	Eitorf / Rhein-Sieg-Kreis 18864 2	Zentralort Eitorf (2017) 240 ha 2017	1.851,000	25,000	1.876,000
8	Erfstadt, Stadt / Rhein-Erft-Kreis 49786 2	Masterplan Liblar (2016) 93,25 ha 2016	2.168,000	1.416,000	3.584,000

*) im Betrag enthaltene



Bundesprogramm der Städtebauförderung 2019

Programm: Stadtumbau

Land: Nordrhein-Westfalen

Lfd. Nr.	Stadt/Gemeinde Kreis Einwohnerzahl Städtischer Bereich 1 Ländlicher Bereich 2	Bezeichnung der Maßnahme (Förderung im Programmjahr) Größe des Gebietes (ha) Aufnahme in das Bundesprogramm	Bundesfinanzhilfe Stadtumbau		
			bis einschl. 2018 1000 Euro	Programmjahr 2019 1000 Euro	insgesamt 1000 Euro
laufende Maßnahmen					
9	Geilenkirchen, Stadt / Heinsberg 26963 2	Fliegerhorstsiedlung Geilenkirchen-Teveren (2014, 2018) 20 ha 2014	172,000	220,000	392,000
10	Geldern, Stadt / Kleve 33841 1	Stadtkern (2014-2016, 2018) 69 ha 2014	784,000	775,000	1.559,000
11	Gelsenkirchen, Stadt / Gelsenkirchen, Stadt 260368 1	Revitalisierung "Bochumer Straße" (2012) 30 ha 2012	4.787,000	296,000	5.083,000
12	Gelsenkirchen, Stadt / Gelsenkirchen, Stadt 260368 1	Gelsenkirchen-City (2004, 2006) 90 ha 2004	16.306,000	608,000	16.914,000
13	Gevelsberg, Stadt / Ennepe- Ruhr-Kreis 31315 1	Gevelsberg Zentrum 2030 (2019) 170 ha 2019	0,000	1.749,000	1.749,000
14	Grefrath, Sport- und Freizeitgemeinde / Viersen 14914 1	Grefrath - Oedt (2018) 103 ha 2018	58,000	205,000	263,000
15	Hamm, Stadt / Hamm, Stadt 179397 1	Innenstadt (2015, 2019) 11,5 ha 2015	748,000	166,000	914,000
16	Hattingen, Stadt / Ennepe-Ruhr- Kreis 54834 1	Hattingen Welper (2014) 327 ha 2014	1.546,000	729,000	2.275,000

*) im Betrag enthaltene



Bundesprogramm der Städtebauförderung 2019

Programm: Stadtumbau

Land: Nordrhein-Westfalen

Lfd. Nr.	Stadt/Gemeinde Kreis Einwohnerzahl Städtischer Bereich 1 Ländlicher Bereich 2	Bezeichnung der Maßnahme (Förderung im Programmjahr) Größe des Gebietes (ha) Aufnahme in das Bundesprogramm	Bundesfinanzhilfe Stadtumbau		
			bis einschl. 2018 1000 Euro	Programmjahr 2019 1000 Euro	insgesamt 1000 Euro
laufende Maßnahmen					
17	Herzebrock-Clarholz / Gütersloh 15965 1	Gewerbebrache Gildemeister (2006, 2012, 2014) 29,6 ha 2006	656,000	20,000	676,000
18	Herzogenrath, Stadt / Städteregion Aachen 46583 1	Herzogenrath Mitte (2017) 70 ha 2017	775,000	338,000	1.113,000
19	Kamp-Lintfort, Stadt / Wesel 37683 1	Neues Stadtquartier Friedrich Heinrich (2017) 40 ha 2017	5.417,000	713,000	6.130,000
20	Kamp-Lintfort, Stadt / Wesel 37683 1	Innenstadt (2004, 2006, 2011, 2013, 2015-2017, 2019) 31 ha 2004	5.838,000	1.383,000	7.221,000
21	Krefeld, Stadt / Krefeld, Stadt 225144 1	Innenstadt (2006-2008, 2010) 289 ha 2006	8.629,000	433,000	9.062,000
22	Krefeld, Stadt / Krefeld, Stadt 225144 1	Stadtteilzentrum Krefeld - Uerdingen (2016, 2018) 130 ha 2016	235,000	166,000	401,000
23	Leverkusen, Stadt / Leverkusen, Stadt 163487 1	Zentrum Opladen (2015-2017, 2019) 228 ha 2015	5.028,000	1.661,000	6.689,000
24	Leverkusen, Stadt / Leverkusen, Stadt 163487 1	"neue bahnstadt" Opladen REGIONALE 2010 (2004) 62 ha 2004	19.309,000	1.000,000	20.309,000

*) im Betrag enthaltene



Bundesprogramm der Städtebauförderung 2019

Programm: Stadtumbau

Land: Nordrhein-Westfalen

Lfd. Nr.	Stadt/Gemeinde Kreis Einwohnerzahl Städtischer Bereich 1 Ländlicher Bereich 2	Bezeichnung der Maßnahme (Förderung im Programmjahr) Größe des Gebietes (ha) Aufnahme in das Bundesprogramm	Bundesfinanzhilfe Stadtumbau		
			bis einschl. 2018 1000 Euro	Programmjahr 2019 1000 Euro	insgesamt 1000 Euro
laufende Maßnahmen					
25	Lüdenscheid, Stadt / Märkischer Kreis 73354 1	REGIONALE 2013 Bahnhofsquartier und "Knapper Straße" (2012) 60 ha 2012	4.583,000	265,000	4.848,000
26	Lünen, Stadt / Unna 85867 1	Innenstadt (2007-2013, 2016-2017, 2019) 120 ha 2007	3.313,000	1.755,000	5.068,000
27	Marl, Stadt / Recklinghausen 83926 1	Stadtmitte Scharounschule (2004, 2007, 2009-2010, 2012, 2015) 107 ha 2004	5.364,000	634,000	5.998,000
28	Meschede, Kreis- und Hochschulstadt / Hochsauerlandkreis 30119 1	Kernstadt und Fußgängerzone Meschede (2019) 67,5 ha 2019	0,000	101,000	101,000
29	Moers, Stadt / Wesel 104529 1	moersKonzept / Masterplan (2014) 60 ha 2014	3.753,000	13,000	3.766,000
30	Nümbrecht / Oberbergischer Kreis 17002 1	Ortskern (2014) 60,94 ha 2014	1.724,000	346,000	2.070,000
31	Oer-Erkenschwick, Stadt / Recklinghausen 31387 1	Innenstadt (2019) 60 ha 2019	0,000	213,000	213,000
32	Olsberg, Stadt / Hochsauerlandkreis 14874 2	ZentrenKonzept/Olsberg 2015 (2014-2016, 2018) 118,5 ha 2014	1.813,000	289,000	2.102,000

*) im Betrag enthaltene



Bundesprogramm der Städtebauförderung 2019

Programm: Stadtumbau

Land: Nordrhein-Westfalen

Lfd. Nr.	Stadt/Gemeinde Kreis Einwohnerzahl Städtischer Bereich 1 Ländlicher Bereich 2	Bezeichnung der Maßnahme (Förderung im Programmjahr) Größe des Gebietes (ha) Aufnahme in das Bundesprogramm	Bundesfinanzhilfe Stadtumbau		
			bis einschl. 2018 1000 Euro	Programmjahr 2019 1000 Euro	insgesamt 1000 Euro
laufende Maßnahmen					
33	Ratingen, Stadt / Mettmann 87943 1	Ratingen - Zentrum (2014) 112 ha 2014	5.283,000	1.178,000	6.461,000
34	Recklinghausen, Stadt / Recklinghausen 114330 1	Hillerheide (2018) 427,4 ha 2018	995,000	1.766,000	2.761,000
35	Remscheid, Stadt / Remscheid, Stadt 109499 1	Stachelhausen, Blumental Honsberg, Kremenholl (2007, 2009-2017, 2019) 201,85 ha 2007	2.795,000	328,000	3.123,000
36	Sankt Augustin, Stadt / Rhein- Sieg-Kreis 55709 1	St. Augustin Zentrum (2016) 5,7 ha 2016	3.313,000	678,000	3.991,000
37	Solingen, Klingensteinadt / Solingen, Klingensteinadt 158726 1	Ohligs (Bahnhof) (2008-2009, 2013) 83,09 ha 2008	5.061,000	1.060,000	6.121,000
38	Steinheim, Stadt / Höxter 12922 1	Stadtkern Steinheim (2008) 55 ha 2008	3.649,000	289,000	3.938,000
39	Troisdorf, Stadt / Rhein-Sieg- Kreis 74400 1	Bildungslandschaft Sieglar/ Rotter See (2017, 2019) 240 ha 2017	1.221,000	386,000	1.607,000
40	Velbert, Stadt / Mettmann 81430 1	Innenstadt (2015) 48 ha 2015	2.399,000	5.493,000	7.892,000

*) im Betrag enthaltene



Bundesprogramm der Städtebauförderung 2019

Programm: Stadtumbau

Land: Nordrhein-Westfalen

Lfd. Nr.	Stadt/Gemeinde Kreis Einwohnerzahl Städtischer Bereich 1 Ländlicher Bereich 2	Bezeichnung der Maßnahme (Förderung im Programmjahr) Größe des Gebietes (ha) Aufnahme in das Bundesprogramm	Bundesfinanzhilfe Stadtumbau		
			bis einschl. 2018 1000 Euro	Programmjahr 2019 1000 Euro	insgesamt 1000 Euro
laufende Maßnahmen					
41	Waldbröl, Stadt / Oberbergischer Kreis 19194 2	IHK Innenstadt 2025 (2014-2017, 2019) 71,5 ha 2014	6.267,000	668,000	6.935,000
42	Wesel, Stadt / Wesel 60595 1	Innenstadt Stadtentwicklungskonzept (2005, 2007-2008, 2010-2017, 2019) 118 ha 2005	3.109,000	197,000	3.306,000
43	Wiehl, Stadt / Oberbergischer Kreis 25274 2	Zentrum (2015) 90 ha 2015	5.895,000	1.635,000	7.530,000
44	Witten, Stadt / Ennepe-Ruhr- Kreis 96700 1	Innenstadt (2014-2015, 2017) 160 ha 2014	3.785,000	183,000	3.968,000
45	Wuppertal, Stadt / Wuppertal, Stadt 350046 1	Innenstadt Elberfeld (2018) 95 ha 2018	1.044,000	100,000	1.144,000
Anzahl laufende Maßnahmen			45		
Summe Nordrhein-Westfalen			157.868,000	35.531,000	193.399,000



Bundesprogramm der Städtebauförderung 2019

Programm: Stadtumbau

Land: Nordrhein-Westfalen

Lfd. Nr.	Stadt/Gemeinde Kreis Einwohnerzahl Städtischer Bereich 1 Ländlicher Bereich 2	Bezeichnung der Maßnahme (Förderung im Programmjahr) Größe des Gebietes (ha) Aufnahme in das Bundesprogramm	Bundesfinanzhilfe Stadtumbau		
			bis einschl. 2018 1000 Euro	Programmjahr 2019 1000 Euro	insgesamt 1000 Euro
ruhende Maßnahmen					
1	Aachen, Stadt / Städteregion Aachen 245885 1	Aachen Haaren (2015-2016) 315 ha 2015	775,000		775,000
2	Aachen, Stadt / Städteregion Aachen 245885 1	Aachen Nord (2013) 300 ha 2013	2.111,000		2.111,000
3	Alfter / Rhein-Sieg-Kreis 23435 1	Alfter Nord (2009) 0 ha 2009	125,000		125,000
4	Alsdorf, Stadt / Städteregion Aachen 46880 1	Zeche Anna (2006-2008) 0 ha 2006	3.886,000		3.886,000
5	Altena, Stadt / Märkischer Kreis 17375 1	Innenstadt Altena 2015 (2008-2012, 2014, 2016-2018) 234 ha 2008	4.518,000	0,000	4.518,000
6	Arnsberg, Stadt / Hochsauerlandkreis 73784 1	Neheim-Nord (2008-2010 2014) 125 ha 2008	1.465,000		1.465,000
7	Arnsberg, Stadt / Hochsauerlandkreis 73784 1	Industriebrache an der Möhnestraße (2005-2007) 113 ha 2005	952,000		952,000
8	Arnsberg, Stadt / Hochsauerlandkreis 73784 1	Bahnhofsumfeld Alt-Arnsberg (2004, 2006-2008, 2011-2013, 2015-2016) 65 ha 2004	3.630,000		3.630,000

*) im Betrag enthaltene



Bundesprogramm der Städtebauförderung 2019

Programm: Stadtumbau

Land: Nordrhein-Westfalen

Lfd. Nr.	Stadt/Gemeinde Kreis Einwohnerzahl Städtischer Bereich 1 Ländlicher Bereich 2	Bezeichnung der Maßnahme (Förderung im Programmjahr) Größe des Gebietes (ha) Aufnahme in das Bundesprogramm	Bundesfinanzhilfe Stadtumbau		
			bis einschl. 2018 1000 Euro	Programmjahr 2019 1000 Euro	insgesamt 1000 Euro
ruhende Maßnahmen					
9	Augustdorf / Lippe 9828 1	Konversionsbereich Am Dören (2007) 0 ha 2007	10,000		10,000
10	Baesweiler, Stadt / Städteregion Aachen 26819 1	Carl-Alexander-Park (2008-2009) 0 ha 2008	647,000		647,000
11	Beckum, Stadt / Warendorf 36560 1	Beckum-Roland (2004) 2,5 ha 2004	12,000		12,000
12	Bergkamen, Stadt / Unna 47803 1	Wasserstadt Haus Aden (2012-2013) 54 ha 2012	3.686,000		3.686,000
13	Bergneustadt, Stadt / Oberbergischer Kreis 18940 1	Bergneustadt Hackenberg (2012, 2015-2018) 80 ha 2012	3.425,000	0,000	3.425,000
14	Bielefeld, Stadt / Bielefeld, Stadt 333090 1	Bethel (2007-2008, 2013) 38,4 ha 2007	2.687,000		2.687,000
15	Bielefeld, Stadt / Bielefeld, Stadt 333090 1	Sennestadt (2007-2008, 2014) 48,2 ha 2007	475,000		475,000
16	Bielefeld, Stadt / Bielefeld, Stadt 333090 1	Gesamtstädtisches Entwicklungskonzept (2005) 25.780 ha 2005	20,000		20,000

*) im Betrag enthaltene



Bundesprogramm der Städtebauförderung 2019

Programm: Stadtumbau

Land: Nordrhein-Westfalen

Lfd. Nr.	Stadt/Gemeinde Kreis Einwohnerzahl Städtischer Bereich 1 Ländlicher Bereich 2	Bezeichnung der Maßnahme (Förderung im Programmjahr) Größe des Gebietes (ha) Aufnahme in das Bundesprogramm	Bundesfinanzhilfe Stadtumbau		
			bis einschl. 2018 1000 Euro	Programmjahr 2019 1000 Euro	insgesamt 1000 Euro
ruhende Maßnahmen					
17	Bielefeld, Stadt / Bielefeld, Stadt 333090 1	Nördliche Innenstadt (2007-2017) 332 ha 2007	7.965,000		7.965,000
18	Bochum, Stadt / Bochum, Stadt 364742 1	Griesenbruch-Stahlhausen-Goldhamme (2004, 2006-2007) 167 ha 2004	624,000		624,000
19	Bochum, Stadt / Bochum, Stadt 364742 1	Westend (2007) 0 ha 2007	191,000		191,000
20	Bochum, Stadt / Bochum, Stadt 364742 1	Innenstadt-West (2005-2006, 2007, 2009-2011, 2014, 2018) 47,8 ha 2005	3.753,000	0,000	3.753,000
21	Bochum, Stadt / Bochum, Stadt 364742 1	Innere Hustadt (vormals Querenburg) (2006-2007, 2012-2014) 14,5 ha 2006	979,000		979,000
22	Bochum, Stadt / Bochum, Stadt 364742 1	Lennershof-Siedlung (2007-2008) 0 ha 2007	78,000		78,000
23	Bochum, Stadt / Bochum, Stadt 364742 1	Dahlhausen (2014-2015, 2017) 44 ha 2014	1.079,000		1.079,000
24	Bonn, Stadt / Bonn, Stadt 318809 1	Quartier am Rheinufer (2009) 0 ha 2009	208,000		208,000

*) im Betrag enthaltene



Bundesprogramm der Städtebauförderung 2019

Programm: Stadtumbau

Land: Nordrhein-Westfalen

Lfd. Nr.	Stadt/Gemeinde Kreis Einwohnerzahl Städtischer Bereich 1 Ländlicher Bereich 2	Bezeichnung der Maßnahme (Förderung im Programmjahr) Größe des Gebietes (ha) Aufnahme in das Bundesprogramm	Bundesfinanzhilfe Stadtumbau		
			bis einschl. 2018 1000 Euro	Programmjahr 2019 1000 Euro	insgesamt 1000 Euro
ruhende Maßnahmen					
25	Burscheid, Stadt / Rheinisch-Bergischer Kreis 18256 1	Alter Bahnhof (2009, 2013) 7,92 ha 2009	399,000		399,000
26	Coesfeld, Stadt / Coesfeld 36116 1	Konversion Freiherr-vom-Stein-Kaserne (2007, 2010) 37,7 ha 2007	596,000		596,000
27	Datteln, Stadt / Recklinghausen 34521 1	Zeichenbrache Emscher-Lippe (2004, 2008) 35,8 ha 2004	619,000		619,000
28	Detmold, Stadt / Lippe 74817 1	Hohenloh (2009) 0 ha 2009	300,000		300,000
29	Dorsten, Stadt / Recklinghausen 75431 1	Stadtumbau Lippetor (2012-2014) 3,79 ha 2012	1.109,000		1.109,000
30	Dorsten, Stadt / Recklinghausen 75431 1	Wulfen-Barkenberg (2004, 2008-2010, 2015) 45 ha 2004	3.909,000		3.909,000
31	Dortmund, Stadt / Dortmund, Stadt 586181 1	Nordstadt (Kielstraße) (2004, 2008-2009, 2015) 0 ha 2004	1.176,000		1.176,000
32	Dortmund, Stadt / Dortmund, Stadt 586181 1	Hörde (vormals Industriebrache Phoenix Ost) (2005-2008) 98 ha 2005	4.207,000		4.207,000

*) im Betrag enthaltene



Bundesprogramm der Städtebauförderung 2019

Programm: Stadtumbau

Land: Nordrhein-Westfalen

Lfd. Nr.	Stadt/Gemeinde Kreis Einwohnerzahl Städtischer Bereich 1 Ländlicher Bereich 2	Bezeichnung der Maßnahme (Förderung im Programmjahr) Größe des Gebietes (ha) Aufnahme in das Bundesprogramm	Bundesfinanzhilfe Stadtumbau		
			bis einschl. 2018 1000 Euro	Programmjahr 2019 1000 Euro	insgesamt 1000 Euro
ruhende Maßnahmen					
33	Dortmund, Stadt / Dortmund, Stadt 586181 1	Rheinische Straße (2007, 2009-2012, 2015) 155 ha 2007	4.180,000		4.180,000
34	Duisburg, Stadt / Duisburg, Stadt 491231 1	Dichterviertel Alt-Hamborn (2004, 2006-2007) 34 ha 2004	410,000		410,000
35	Duisburg, Stadt / Duisburg, Stadt 491231 1	Homberg/Hochheide (2013) 37 ha 2013	26,000		26,000
36	Duisburg, Stadt / Duisburg, Stadt 491231 1	Marxloh (2009-2011) 12,1 ha 2009	659,000		659,000
37	Duisburg, Stadt / Duisburg, Stadt 491231 1	Bruckhausen (2009-2012) 10,17 ha 2009	6.357,000		6.357,000
38	Duisburg, Stadt / Duisburg, Stadt 491231 1	Beeck (2009-2011) 4,45 ha 2009	499,000		499,000
39	Duisburg, Stadt / Duisburg, Stadt 491231 1	Landschaftspark Duisburg - Nord (2008) 0 ha 2008	623,000		623,000
40	Duisburg, Stadt / Duisburg, Stadt 491231 1	Homberg/Hochheide (2004, 2006-2007) 29 ha 2004	382,000		382,000

*) im Betrag enthaltene



Bundesprogramm der Städtebauförderung 2019

Programm: Stadtumbau

Land: Nordrhein-Westfalen

Lfd. Nr.	Stadt/Gemeinde Kreis Einwohnerzahl Städtischer Bereich 1 Ländlicher Bereich 2	Bezeichnung der Maßnahme (Förderung im Programmjahr) Größe des Gebietes (ha) Aufnahme in das Bundesprogramm	Bundesfinanzhilfe Stadtumbau		
			bis einschl. 2018 1000 Euro	Programmjahr 2019 1000 Euro	insgesamt 1000 Euro
ruhende Maßnahmen					
41	Duisburg, Stadt / Duisburg, Stadt 491231 1	Städtebauliches Entwicklungskonzept (2004-2005) 23.282 ha 2004	116,000		116,000
42	Erfstadt, Stadt / Rhein-Erft-Kreis 49786 2	Gymnicher Mühle, Erftaue (2009) 0 ha 2009	375,000		375,000
43	Essen, Stadt / Essen, Stadt 582624 1	Bochold/Altendorf-Nord (2004, 2006-2007) 298 ha 2004	1.272,000		1.272,000
44	Euskirchen, Stadt / Euskirchen 56769 1	Entwicklung Bahnhof/City Süd (2005) 7,4 ha 2005	143,000		143,000
45	Frechen, Stadt / Rhein-Erft-Kreis 51999 1	Frechen (2009) 0 ha 2009	134,000		134,000
46	Geldern, Stadt / Kleve 33841 1	Bahnhofsumfeld (2005-2010, 2013-2014) 25,3 ha 2005	2.294,000		2.294,000
47	Gelsenkirchen, Stadt / Gelsenkirchen, Stadt 260368 1	Schalke (2008, 2012) 300 ha 2008	346,000		346,000
48	Gelsenkirchen, Stadt / Gelsenkirchen, Stadt 260368 1	Zechenbrache Graf Bismarck (2005-2007, 2009-2011) 80 ha 2005	2.827,000		2.827,000

*) im Betrag enthaltene



Bundesprogramm der Städtebauförderung 2019

Programm: Stadtumbau

Land: Nordrhein-Westfalen

Lfd. Nr.	Stadt/Gemeinde Kreis Einwohnerzahl Städtischer Bereich 1 Ländlicher Bereich 2	Bezeichnung der Maßnahme (Förderung im Programmjahr) Größe des Gebietes (ha) Aufnahme in das Bundesprogramm	Bundesfinanzhilfe Stadtumbau		
			bis einschl. 2018 1000 Euro	Programmjahr 2019 1000 Euro	insgesamt 1000 Euro
ruhende Maßnahmen					
49	Gelsenkirchen, Stadt / Gelsenkirchen, Stadt 260368 1	Tossehof (2006-2011, 2014) 10 ha 2006	3.446,000		3.446,000
50	Gevelsberg, Stadt / Ennepe- Ruhr-Kreis 31315 1	Ennepebogen (2004, 2006-2009) 50 ha 2004	2.003,000		2.003,000
51	Gevelsberg, Stadt / Ennepe- Ruhr-Kreis 31315 1	Berge-Knapp/Vogelsang (2015, 2017) 0 ha 2015	283,000		283,000
52	Gladbeck, Stadt / Recklinghausen 75455 1	Rentfort - Nord (2004, 2006-2009, 2011, 2015-2016, 2018) 115 ha 2004	1.883,000	0,000	1.883,000
53	Grevenbroich, Stadt / Rhein- Kreis Neuss 63051 2	Grevenbroich - Innenstadt (2014-2018) 102 ha 2014	2.064,000	0,000	2.064,000
54	Gummersbach, Stadt / Oberbergischer Kreis 50412 1	Nördliche Innenstadt (Gummersbach Zentrum 2030) (2014-2015, 2017-2018) 46 ha 2014	5.507,000	0,000	5.507,000
55	Gummersbach, Stadt / Oberbergischer Kreis 50412 1	Brache Steinmüller REGIONALE 2010 (2006-2012, 2015) 23 ha 2006	8.778,000		8.778,000
56	Gütersloh, Stadt / Gütersloh 97586 1	Blankenhagen (2017-2018) 71,5 ha 2017	320,000	0,000	320,000

*) im Betrag enthaltene



Bundesprogramm der Städtebauförderung 2019

Programm: Stadtumbau

Land: Nordrhein-Westfalen

Lfd. Nr.	Stadt/Gemeinde Kreis Einwohnerzahl Städtischer Bereich 1 Ländlicher Bereich 2	Bezeichnung der Maßnahme (Förderung im Programmjahr) Größe des Gebietes (ha) Aufnahme in das Bundesprogramm	Bundesfinanzhilfe Stadtumbau		
			bis einschl. 2018 1000 Euro	Programmjahr 2019 1000 Euro	insgesamt 1000 Euro
ruhende Maßnahmen					
57	Gütersloh, Stadt / Gütersloh 97586 1	Pfleiderer-Areal und Güterbahnhof (2008) 115 ha 2004	488,000		488,000
58	Hagen, Stadt der FernUniversität / Hagen, Stadt der FernUniversität 189044 1	Südstadt/Oberhagen-Eilpe (2004, 2006-2007) 117 ha 2004	1.848,000		1.848,000
59	Hamm, Stadt / Hamm, Stadt 179397 1	Gesamtstädtisches Entwicklungskonzept ehem. Kaserne "Newcastle Baracks" (2005) 11,5 ha 2005	15,000		15,000
60	Hamm, Stadt / Hamm, Stadt 179397 1	Hamm-Westen (2012-2013) 1.219 ha 2012	2.494,000		2.494,000
61	Hamm, Stadt / Hamm, Stadt 179397 1	Zeche Radbod (2013) 0 ha 2013	806,000		806,000
62	Hamm, Stadt / Hamm, Stadt 179397 1	Bahnhofsquartier (2004, 2006-2007, 2009-2010, 2013-2014) 17,5 ha 2004	5.206,000		5.206,000
63	Harsewinkel, Die Mähdrescherstadt / Gütersloh 24769 1	Damanns Hof (2006, 2008) 4,4 ha 2006	197,000		197,000
64	Heiligenhaus, Stadt / Mettmann 25793 1	Innenstadt / Oberilp Kiekert Gelände (2004-2009) 20,7 ha 2004	2.496,000		2.496,000

*) im Betrag enthaltene



Bundesprogramm der Städtebauförderung 2019

Programm: Stadtumbau

Land: Nordrhein-Westfalen

Lfd. Nr.	Stadt/Gemeinde Kreis Einwohnerzahl Städtischer Bereich 1 Ländlicher Bereich 2	Bezeichnung der Maßnahme (Förderung im Programmjahr) Größe des Gebietes (ha) Aufnahme in das Bundesprogramm	Bundesfinanzhilfe Stadtumbau		
			bis einschl. 2018 1000 Euro	Programmjahr 2019 1000 Euro	insgesamt 1000 Euro
ruhende Maßnahmen					
65	Hemer, Stadt / Märkischer Kreis 33535 1	Blücherkaserne (2006-2011) 41,5 ha 2006	4.494,000		4.494,000
66	Hemer, Stadt / Märkischer Kreis 33535 1	Wohnsiedlung Sundwig (2007) 0 ha 2007	16,000		16,000
67	Herdecke, Stadt / Ennepe-Ruhr- Kreis 22818 1	Herdecke-Mitte (2005-2007, 2009-2010, 2014) 30,8 ha 2008	1.190,000		1.190,000
68	Herdecke, Stadt / Ennepe-Ruhr- Kreis 22818 1	Brachfläche Bahnhofsgelände (2005-2007) 9,6 ha 2005	465,000		465,000
69	Herford, Hansestadt / Herford 66521 1	Großwohnsiedlung Nordstadt (2006-2008) 13 ha 2006	533,000		533,000
70	Herford, Hansestadt / Herford 66521 1	Konversion Stiftberg (2017) 51,3 ha 2017	142,000		142,000
71	Herne, Stadt / Herne, Stadt 155851 1	Zentrum/Nord (2004, 2009) 37 ha 2004	868,000		868,000
72	Herne, Stadt / Herne, Stadt 155851 1	Wanne-Mitte (2004, 2007, 2009, 2014, 2017) 121 ha 2004	3.568,000		3.568,000

*) im Betrag enthaltene



Bundesprogramm der Städtebauförderung 2019

Programm: Stadtumbau

Land: Nordrhein-Westfalen

Lfd. Nr.	Stadt/Gemeinde Kreis Einwohnerzahl Städtischer Bereich 1 Ländlicher Bereich 2	Bezeichnung der Maßnahme (Förderung im Programmjahr) Größe des Gebietes (ha) Aufnahme in das Bundesprogramm	Bundesfinanzhilfe Stadtumbau		
			bis einschl. 2018 1000 Euro	Programmjahr 2019 1000 Euro	insgesamt 1000 Euro
ruhende Maßnahmen					
73	Herten, Stadt / Recklinghausen 61163 1	Süd (2004, 2007, 2009-2010) 288 ha 2004	1.732,000		1.732,000
74	Hückelhoven, Stadt / Heinsberg 39531 1	Zeche Sophia-Jacoba (2017-2018) 143 ha 2017	1.485,000	0,000	1.485,000
75	Iserlohn, Stadt / Märkischer Kreis 93537 1	REGIONALE 2013 "Lenneschiene" Iserlohn-Genna (2012-2013, 2015, 2017) 133,8 ha 2012	1.207,000		1.207,000
76	Köln, Stadt / Köln, Stadt 1060582 1	Belvedere Park (2009) 0 ha 2009	231,000		231,000
77	Köln, Stadt / Köln, Stadt 1060582 1	"regio grün" REGIONALE 2010 Gymnicher Mühle, Erftaue (2010) 6.312 ha 2010	2.033,000		2.033,000
78	Köln, Stadt / Köln, Stadt 1060582 1	Strunder Bach (2009) 0 ha 2009	208,000		208,000
79	Köln, Stadt / Köln, Stadt 1060582 1	Meschenisch-Keldenich (2009) 0 ha 2009	86,000		86,000
80	Kreuztal, Stadt / Siegen- Wittgenstein 31500 2	Bahnhofsumfeld/Heugraben (2013-2014, 2016) 13 ha 2013	1.736,000		1.736,000

*) im Betrag enthaltene



Bundesprogramm der Städtebauförderung 2019

Programm: Stadtumbau

Land: Nordrhein-Westfalen

Lfd. Nr.	Stadt/Gemeinde Kreis Einwohnerzahl Städtischer Bereich 1 Ländlicher Bereich 2	Bezeichnung der Maßnahme (Förderung im Programmjahr) Größe des Gebietes (ha) Aufnahme in das Bundesprogramm	Bundesfinanzhilfe Stadtumbau		
			bis einschl. 2018 1000 Euro	Programmjahr 2019 1000 Euro	insgesamt 1000 Euro
ruhende Maßnahmen					
81	Kreuztal, Stadt / Siegen- Wittgenstein 31500 2	Fritz-Erler-Siedlung (2004, 2014) 7 ha 2004	2.123,000		2.123,000
82	Leverkusen, Stadt / Leverkusen, Stadt 163487 1	Leverkusen-Hitdorf (2016) 707,03 ha 2016	925,000		925,000
83	Leverkusen, Stadt / Leverkusen, Stadt 163487 1	Wiesdorf (2017-2018) 126 ha 2017	1.116,000	0,000	1.116,000
84	Lippstadt, Stadt / Soest 67233 1	Lipperland-Kaserne (2008) 0 ha 2008	16,000		16,000
85	Lohmar, Stadt / Rhein-Sieg-Kreis 30348 1	Innenstadt (2005) 7 ha 2005	333,000		333,000
86	Lotte / Steinfurt 14175 1	NATO-Siedlung in Alt-Lotte (2007) 0 ha 2007	22,000		22,000
87	Lünen, Stadt / Unna 85867 1	Gemeinsam an den westlichen Lippegewässern (2013) 120 ha 2013	133,000		133,000
88	Lünen, Stadt / Unna 85867 1	Lünen - Süd (2014-2018) 231 ha 2014	2.571,000	0,000	2.571,000

*) im Betrag enthaltene



Bundesprogramm der Städtebauförderung 2019

Programm: Stadtumbau

Land: Nordrhein-Westfalen

Lfd. Nr.	Stadt/Gemeinde Kreis Einwohnerzahl Städtischer Bereich 1 Ländlicher Bereich 2	Bezeichnung der Maßnahme (Förderung im Programmjahr) Größe des Gebietes (ha) Aufnahme in das Bundesprogramm	Bundesfinanzhilfe Stadtumbau		
			bis einschl. 2018 1000 Euro	Programmjahr 2019 1000 Euro	insgesamt 1000 Euro
ruhende Maßnahmen					
89	Lünen, Stadt / Unna 85867 1	Zechengelände Victoria I/II (2004) 40 ha 2004	28,000		28,000
90	Marsberg, Stadt / Hochsauerlandkreis 19968 1	Essentho (2004) 16 ha 2004	13,000		13,000
91	Marsberg, Stadt / Hochsauerlandkreis 19968 1	Bahnhofsumfeld (2006-2011) 12,2 ha 2006	2.540,000		2.540,000
92	Meschede, Kreis- und Hochschulstadt / Hochsauerlandkreis 30119 1	REGIONALE 2013 Stadtumbau West Meschede "Innenstadt / Henne-Landschaft" (2012-2013, 2015) 6,17 ha 2012	2.050,000		2.050,000
93	Minden, Stadt / Minden- Lübbecke 81598 1	Alter Weserhafen und Westlicher Bahnhofsbereich (2008) 0 ha 2008	23,000		23,000
94	Mönchengladbach, Stadt / Mönchengladbach, Stadt 259996 1	Innenstadt Rheydt Campuspark/Pahlkebad (2012) 45 ha 2012	1.010,000		1.010,000
95	Mülheim an der Ruhr, Stadt / Mülheim an der Ruhr, Stadt 169278 1	Innenstadt Ruhrpromenade/Hauptbahnhof (2007, 2009) 0 ha 2007	1.150,000		1.150,000
96	Niederkassel, Stadt / Rhein-Sieg- Kreis 37583 1	Mondorfer Fähre (2009) 0 ha 2009	208,000		208,000

*) im Betrag enthaltene



Bundesprogramm der Städtebauförderung 2019

Programm: Stadtumbau

Land: Nordrhein-Westfalen

Lfd. Nr.	Stadt/Gemeinde Kreis Einwohnerzahl Städtischer Bereich 1 Ländlicher Bereich 2	Bezeichnung der Maßnahme (Förderung im Programmjahr) Größe des Gebietes (ha) Aufnahme in das Bundesprogramm	Bundesfinanzhilfe Stadtumbau		
			bis einschl. 2018 1000 Euro	Programmjahr 2019 1000 Euro	insgesamt 1000 Euro
ruhende Maßnahmen					
97	Oerlinghausen, Stadt / Lippe 17616 1	Oerlinghausen-Südstadt (2016-2018) 47 ha 2016	259,000	0,000	259,000
98	Oerlinghausen, Stadt / Lippe 17616 1	Conle-Siedlung (2006-2007) 50 ha 2006	111,000		111,000
99	Pulheim, Stadt / Rhein-Erft-Kreis 54200 1	Nordpark (2009) 0 ha 2009	270,000		270,000
100	Remscheid, Stadt / Remscheid, Stadt 109499 1	Hauptbahnhof (2005, 2008-2009) 35 ha 2005	2.260,000		2.260,000
101	Remscheid, Stadt / Remscheid, Stadt 109499 1	Innenstadt (2015-2016, 2018) 46 ha 2015	1.349,000	0,000	1.349,000
102	Rheine, Stadt / Steinfurt 74852 1	Stadtentwicklungskonzept (2004) 40 ha 2004	100,000		100,000
103	Rheine, Stadt / Steinfurt 74852 1	Kaserne Gellendorf (2007-2008) 0 ha 2007	753,000		753,000
104	Rösrath, Stadt / Rheinisch- Bergischer Kreis 28386 2	Rösrath Nord (2016-2018) 77,68 ha 2016	3.947,000	0,000	3.947,000

*) im Betrag enthaltene



Bundesprogramm der Städtebauförderung 2019

Programm: Stadtumbau

Land: Nordrhein-Westfalen

Lfd. Nr.	Stadt/Gemeinde Kreis Einwohnerzahl Städtischer Bereich 1 Ländlicher Bereich 2	Bezeichnung der Maßnahme (Förderung im Programmjahr) Größe des Gebietes (ha) Aufnahme in das Bundesprogramm	Bundesfinanzhilfe Stadtumbau		
			bis einschl. 2018 1000 Euro	Programmjahr 2019 1000 Euro	insgesamt 1000 Euro
ruhende Maßnahmen					
105	Sankt Augustin, Stadt / Rhein-Sieg-Kreis 55709 1	Grünes C (2009) 0 ha 2009	119,000		119,000
106	Schieder-Schwalenberg, Stadt / Lippe 8708 2	Stadtteilzentrum Schieder (2014) 165 ha 2014	289,000		289,000
107	Schwerte, Hansestadt an der Ruhr / Unna 46723 1	Innenstadt (2014-2018) 99,6 ha 2014	2.229,000	0,000	2.229,000
108	Siegen, Universitätsstadt / Siegen-Wittgenstein 102355 1	Quartier Hüttenstraße in Geisweid (2007-2010, 2015) 14 ha 2007	1.190,000		1.190,000
109	Solingen, Klingenstein / Solingen, Klingenstein 158726 1	Südliche Innenstadt (2005-2009) 38 ha 2005	7.263,000		7.263,000
110	Solingen, Klingenstein / Solingen, Klingenstein 158726 1	Grimmstraße/Beethovenstraße (2004, 2006-2007, 2009) 14,4 ha 2004	1.455,000		1.455,000
111	Stolberg (Rhld.), Kupferstadt / Städteregion Aachen 56739 1	Zinkhütter Hof (2008) 0 ha 2008	416,000		416,000
112	Stolberg (Rhld.), Kupferstadt / Städteregion Aachen 56739 1	Konversionsfläche Camp Astrid (2005-2006, 2008-2010) 37,2 ha 2005	2.647,000		2.647,000

*) im Betrag enthaltene



Bundesprogramm der Städtebauförderung 2019

Programm: Stadtumbau

Land: Nordrhein-Westfalen

Lfd. Nr.	Stadt/Gemeinde Kreis Einwohnerzahl Städtischer Bereich 1 Ländlicher Bereich 2	Bezeichnung der Maßnahme (Förderung im Programmjahr) Größe des Gebietes (ha) Aufnahme in das Bundesprogramm	Bundesfinanzhilfe Stadtumbau		
			bis einschl. 2018 1000 Euro	Programmjahr 2019 1000 Euro	insgesamt 1000 Euro
ruhende Maßnahmen					
113	Stolberg (Rhld.), Kupferstadt / Städteregion Aachen 56739 1	Talachse Innenstadt (2014-2018) 37,5 ha 2014	4.173,000	0,000	4.173,000
114	Troisdorf, Stadt / Rhein-Sieg- Kreis 74400 1	Grünes C (2009) 0 ha 2009	146,000		146,000
115	Unna, Stadt / Unna 59111 1	Unna Massen (2016) 31,07 ha 2016	16,000		16,000
116	Velbert, Stadt / Mettmann 81430 1	Nordstadt/Nordpark (2004, 2007, 2009-2015) 115 ha 2004	4.697,000		4.697,000
117	Velbert, Stadt / Mettmann 81430 1	Städtebaul. Gesamtentwicklungskonzept (2004) 138 ha 2004	30,000		30,000
118	Versmold, Stadt / Gütersloh 21230 1	Gewerbebrache Gelände Wrobbel (2004-2005) 3 ha 2004	157,000		157,000
119	Viersen, Stadt / Viersen 75931 1	Historischer Stadtkern Dülken (2014-2018) 17,1 ha 2014	1.411,000	0,000	1.411,000
120	Waltrop, Stadt / Recklinghausen 29354 2	Innenstadt (2014-2015) 28 ha 2014	1.344,000		1.344,000

*) im Betrag enthaltene



Bundesprogramm der Städtebauförderung 2019

Programm: Stadtumbau

Land: Nordrhein-Westfalen

Lfd. Nr.	Stadt/Gemeinde Kreis Einwohnerzahl Städtischer Bereich 1 Ländlicher Bereich 2	Bezeichnung der Maßnahme (Förderung im Programmjahr) Größe des Gebietes (ha) Aufnahme in das Bundesprogramm	Bundesfinanzhilfe Stadtumbau		
			bis einschl. 2018 1000 Euro	Programmjahr 2019 1000 Euro	insgesamt 1000 Euro
ruhende Maßnahmen					
121	Werdohl, Stadt / Märkischer Kreis 18002 1	Städtebaul. Entwicklungskonzept einschl. Konzeption für Kleingewerbe Ütterlingsen/Stadtmitte (2007, 2010-2014, 2016) 125 ha 2007	3.057,000		3.057,000
122	Wetter (Ruhr), Stadt / Ennepe-Ruhr-Kreis 27822 1	"Knorr Bremse" (2006-2007, 2009) 0 ha 2006	964,000		964,000
123	Wiehl, Stadt / Oberbergischer Kreis 25274 2	Bielstein Zentrum (2014) 70,5 ha 2014	864,000		864,000
124	Witten, Stadt / Ennepe-Ruhr-Kreis 96700 1	Stadtentwicklungskonzept (2006) 1.700 ha 2006	56,000		56,000
125	Wuppertal, Stadt / Wuppertal, Stadt 350046 1	Elberfelder Nordstadt / Arrenberg (2007) 0 ha 2007	518,000		518,000
126	Wuppertal, Stadt / Wuppertal, Stadt 350046 1	Oberbarmen / Wichlinghausen (2007, 2012-2013) 0 ha 2007	2.234,000		2.234,000
127	Wuppertal, Stadt / Wuppertal, Stadt 350046 1	Unterbarmen (2007, 2012) 100 ha 2007	814,000		814,000
128	Wuppertal, Stadt / Wuppertal, Stadt 350046 1	VKP Döppersberg (2009-2017) 15 ha 2009	15.501,000		15.501,000

*) im Betrag enthaltene



Bundesprogramm der Städtebauförderung 2019

Programm: Stadtumbau

Land: Nordrhein-Westfalen

Lfd. Nr.	Stadt/Gemeinde Kreis Einwohnerzahl Städtischer Bereich 1 Ländlicher Bereich 2	Bezeichnung der Maßnahme (Förderung im Programmjahr) Größe des Gebietes (ha) Aufnahme in das Bundesprogramm	Bundesfinanzhilfe Stadtumbau		
			bis einschl. 2018 1000 Euro	Programmjahr 2019 1000 Euro	insgesamt 1000 Euro
ruhende Maßnahmen					
129	Wuppertal, Stadt / Wuppertal, Stadt 350046 1	Verkehrsbrache Media-Park (2005) 0 ha 2005	238,000		238,000
130	Wuppertal, Stadt / Wuppertal, Stadt 350046 1	Talachse (2004, 2006, 2008) 470 ha 2004	2.284,000		2.284,000
Anzahl ruhende Maßnahmen			130		
Summe Nordrhein-Westfalen			211.509,000	0,000	211.509,000



Bundesprogramm der Städtebauförderung 2019

Programm: Stadtumbau

Land: Nordrhein-Westfalen

Lfd. Nr.	Stadt/Gemeinde Kreis Einwohnerzahl Städtischer Bereich 1 Ländlicher Bereich 2	Bezeichnung der Maßnahme (Förderung im Programmjahr) Größe des Gebietes (ha) Aufnahme in das Bundesprogramm	Bundesfinanzhilfe Stadtumbau		
			bis einschl. 2018	Programmjahr 2019	insgesamt
			1000 Euro	1000 Euro	1000 Euro
abgerechnete Maßnahmen					
1	Brilon, Stadt / Hochsauerlandkreis 26232 1	Industriebrache Chemviron (2005-2006) 9,4 ha 2005	642,000		642,000
2	Oberhausen, Stadt / Oberhausen, Stadt 210934 1	Innenstadt Alt-Oberhausen (2013) 122 ha 2013	907,730		907,730
Anzahl abgerechnete Maßnahmen Summe Nordrhein-Westfalen			2	1.549,730	1.549,730



Bundesprogramm der Städtebauförderung 2019

Programm: Stadtumbau

Land: Nordrhein-Westfalen

			Bundesfinanzhilfe Stadtumbau		
			bis einschl. 2018	Programmjahr 2019	insgesamt
			1000 Euro	1000 Euro	1000 Euro

- Zusammenstellung -

Summe laufende Maßnahmen	Anzahl	45	157.868,000	35.531,000	193.399,000
<hr/>					
Summe ruhende Maßnahmen	Anzahl	130	211.509,000	0,000	211.509,000
<hr/>					
Summe abgerechnete Maßnahmen	Anzahl	2	1.549,730		1.549,730
<hr/>					
Summe insgesamt Nordrhein-Westfalen	Anzahl	177	370.926,730	35.531,000	406.457,730

*) im Betrag enthaltene Zinsbeträge

Rheinland-Pfalz



Bundesprogramm der Städtebauförderung 2019

Programm: Stadtumbau

Land: Rheinland-Pfalz

Lfd. Nr.	Stadt/Gemeinde Kreis Einwohnerzahl Städtischer Bereich 1 Ländlicher Bereich 2	Bezeichnung der Maßnahme (Förderung im Programmjahr) Größe des Gebietes (ha) Aufnahme in das Bundesprogramm	Bundesfinanzhilfe Stadtumbau		
			bis einschl. 2018 1000 Euro	Programmjahr 2019 1000 Euro	insgesamt 1000 Euro
laufende Maßnahmen					
1	Adenau, Stadt / Ahrweiler 2947 1	Stadtkern (2017) 0 ha 2017	199,900	166,000	365,900
2	Bad Hönningen, Stadt / Neuwied 5760 2	Innenstadt Bad Hönningen (2016) 15,96 ha 2016	355,400	444,000	799,400
3	Baumholder, Stadt / Birkenfeld 4032 1	Innenstadt (2014) 40 ha 2014	711,200	122,000	833,200
4	Bitburg, Stadt / Eifelkreis Bitburg-Prüm 14002 1	Alte Kaserne (2013-2015, 2018) 13,36 ha 2013	241,524	312,500	554,024
5	Contwig / Südwestpfalz 4832 1	Ortskern (2014, 2016, 2018) 16,1 ha 2014	228,800	66,000	294,800
6	Emmelshausen, Stadt / Rhein-Hunsrück-Kreis 4748 2	Östlicher Ortskern (2009-2011, 2013-2017, 2019) 3,2 ha 2009	1.065,000	600,000	1.665,000
7	Gerolstein, Stadt / Vulkaneifel 7504 2	Innenstadt mit Brunnengelände (2016) 20 ha 2016	355,600	40,000	395,600
8	Göllheim / Donnersbergkreis 3771 1	Ortskern (2017) 0 ha 2017	255,500	111,000	366,500

*) im Betrag enthaltene



Bundesprogramm der Städtebauförderung 2019

Programm: Stadtumbau

Land: Rheinland-Pfalz

Lfd. Nr.	Stadt/Gemeinde Kreis Einwohnerzahl Städtischer Bereich 1 Ländlicher Bereich 2	Bezeichnung der Maßnahme (Förderung im Programmjahr) Größe des Gebietes (ha) Aufnahme in das Bundesprogramm	Bundesfinanzhilfe Stadtumbau		
			bis einschl. 2018 1000 Euro	Programmjahr 2019 1000 Euro	insgesamt 1000 Euro
laufende Maßnahmen					
9	Hachenburg, Stadt / Westerwaldkreis 5888 1	Stadtkern (2017) 0 ha 2017	133,300	111,000	244,300
10	Heidesheim am Rhein / Mainz- Bingen 7609 1	Ortsmitte Heidesheim (2017, 2019) 5 ha 2017	16,800	187,000	203,800
11	Hermeskeil, Stadt / Trier- Saarburg 7122 1	Innenstadt (2018) 0 ha 2018	50,000	100,000	150,000
12	Kaiserslautern, Stadt / Kaiserslautern, kreisfreie Stadt 98520 1	KL-West Pfaff-Gelände (2014) 19,2 ha 2014	5.283,200	1.000,000	6.283,200
13	Landau in der Pfalz, Stadt / Landau in der Pfalz, kreisfreie Stadt 45362 1	Stadtumbaumaßnahme "Östliche Innenstadt (Landau-Ost)" (2008-2012, 2015) 45,5 ha 2008	2.536,000	112,500	2.648,500
14	Landstuhl, Sickingenstadt, Stadt / Kaiserslautern 8351 1	Innenstadt (2017) 0 ha 2017	88,850	111,000	199,850
15	Ludwigshafen am Rhein, Stadt / Ludwigshafen am Rhein, kreisfreie Stadt 164718 1	Mitte / Innenstadt (2019) 100 ha 2019	0,000	112,000	112,000
16	Ludwigshafen am Rhein, Stadt / Ludwigshafen am Rhein, kreisfreie Stadt 164718 1	Stadtumbaumaßnahme "Neuausrichtung Innenstadt" (2007-2009, 2011-2012, 2014-2015, 2019) 180 ha 2007	4.361,050	533,000	4.894,050

*) im Betrag enthaltene



Bundesprogramm der Städtebauförderung 2019

Programm: Stadtumbau

Land: Rheinland-Pfalz

Lfd. Nr.	Stadt/Gemeinde Kreis Einwohnerzahl Städtischer Bereich 1 Ländlicher Bereich 2	Bezeichnung der Maßnahme (Förderung im Programmjahr) Größe des Gebietes (ha) Aufnahme in das Bundesprogramm	Bundesfinanzhilfe Stadtumbau		
			bis einschl. 2018 1000 Euro	Programmjahr 2019 1000 Euro	insgesamt 1000 Euro
laufende Maßnahmen					
17	Morbach / Bernkastel-Wittlich 10494 2	Ortsbezirk Morbach (2015-2016, 2018) 0 ha 2015	164,200	66,000	230,200
18	Nassau, Stadt / Rhein-Lahn- Kreis 4594 1	Stadtkern (2017) 0 ha 2017	139,300	200,000	339,300
19	Nastätten, Stadt / Rhein-Lahn- Kreis 4198 1	Innenstadt (2017) 0 ha 2017	288,900	222,000	510,900
20	Neustadt an der Weinstraße, Stadt / Neustadt an der Weinstraße, kreisfreie Stadt 52999 1	Stadtumbaumaßnahme "Weststadt/Innenstadt" (2008-2010, 2015, 2017) 75 ha 2008	1.365,600	44,000	1.409,600
21	Osthofen, Stadt / Alzey-Worms 9009 1	Innenstadt (2014) 20 ha 2014	675,400	111,000	786,400
22	Saarburg, Stadt / Trier-Saarburg 7180 1	Ortsteilmitte Beurig (2014) 20 ha 2014	1.086,600	55,000	1.141,600
23	Sankt Goar, Stadt / Rhein- Hunsrück-Kreis 2704 1	OT Biebernheim / Burg Rheinfels (2018) 23 ha 2018	588,200	195,000	783,200
24	Selters (Westerwald), Stadt / Westerwaldkreis 2773 2	Innenstadt (2019) 22 ha 2019	0,000	150,000	150,000

*) im Betrag enthaltene



Bundesprogramm der Städtebauförderung 2019

Programm: Stadtumbau

Land: Rheinland-Pfalz

Lfd. Nr.	Stadt/Gemeinde Kreis Einwohnerzahl Städtischer Bereich 1 Ländlicher Bereich 2	Bezeichnung der Maßnahme (Förderung im Programmjahr) Größe des Gebietes (ha) Aufnahme in das Bundesprogramm	Bundesfinanzhilfe Stadtumbau		
			bis einschl. 2018 1000 Euro	Programmjahr 2019 1000 Euro	insgesamt 1000 Euro
laufende Maßnahmen					
25	Speyer, Stadt / Speyer, kreisfreie Stadt 50284 1	Entwicklungssachse Nord (2013) 41,5 ha 2013	790,400	285,000	1.075,400
26	Trier, Stadt / Trier, kreisfreie Stadt 114914 1	Trier-West / Luxemburger Straße (2014) 123,6 ha 2014	3.134,150	1.350,000	4.484,150
27	Vallendar, Stadt / Mayen- Koblenz 8502 1	Innenstadt/WHU (2010-2013, 2015-2016, 2018) 13,2 ha 2010	4.587,178	261,000	4.848,178
28	Weilerbach / Kaiserslautern 4501 2	Ortskern (2016) 15,96 ha 2016	230,000	200,000	430,000
29	Winnweiler / Donnersbergkreis 4755 1	Ortskern (2017) 0 ha 2017	133,300	44,000	177,300
30	Wolfstein, Stadt / Kusel 2019 1	Alter Stadtkern (2017) 0 ha 2017	158,850	75,000	233,850
Anzahl laufende Maßnahmen			30		
Summe Rheinland-Pfalz			29.224,202	7.386,000	36.610,202



Bundesprogramm der Städtebauförderung 2019

Programm: Stadtumbau

Land: Rheinland-Pfalz

Lfd. Nr.	Stadt/Gemeinde Kreis Einwohnerzahl Städtischer Bereich 1 Ländlicher Bereich 2	Bezeichnung der Maßnahme (Förderung im Programmjahr) Größe des Gebietes (ha) Aufnahme in das Bundesprogramm	Bundesfinanzhilfe Stadtumbau		
			bis einschl. 2018 1000 Euro	Programmjahr 2019 1000 Euro	insgesamt 1000 Euro
ruhende Maßnahmen					
1	Bad Ems, Stadt / Rhein-Lahn-Kreis 9229 1	Lahnquartier (2017-2018) 0 ha 2017	357,000	0,000	357,000
2	Bad Kreuznach, Stadt / Bad Kreuznach 49406 1	Kernbereich Bad Münster (2016-2018) 11,64 ha 2016	422,700	0,000	422,700
3	Bingen am Rhein, Stadt / Mainz-Bingen 24987 1	Ortsteilzentrum Budesheim - Am Römer (2013-2018) 4,8 ha 2013	867,500	0,000	867,500
4	Bingen am Rhein, Stadt / Mainz-Bingen 24987 1	Stadtumbaumaßnahme "Hafengelände" (2005-2007, 2009-2012) 9,3 ha 2005	4.801,500		4.801,500
5	Bitburg, Stadt / Eifelkreis Bitburg-Prüm 14002 1	Innenstadtentwicklung "Innenstadt-Nord" Ecke Römermauer / Görenweg (2004-2005, 2008-2010, 2013) 6,2 ha 2004	1.323,450		1.323,450
6	Dahn, Stadt / Südwestpfalz 4595 1	Ehemaliges Krankenhaus Dahn (2009-2011) 1,73 ha 2009	1.643,300		1.643,300
7	Frankenthal (Pfalz), Stadt / Frankenthal (Pfalz), kreisfreie Stadt 48363 1	Eisenbahnstraße / Bahnhofsvorplatz (2014) 0 ha 2014	211,860		211,860
8	Gau-Algesheim, Stadt / Mainz-Bingen 6762 1	Bahnhofsbereich (2009-2012) 5,9 ha 2009	372,000		372,000

*) im Betrag enthaltene



Bundesprogramm der Städtebauförderung 2019

Programm: Stadtumbau

Land: Rheinland-Pfalz

Lfd. Nr.	Stadt/Gemeinde Kreis Einwohnerzahl Städtischer Bereich 1 Ländlicher Bereich 2	Bezeichnung der Maßnahme (Förderung im Programmjahr) Größe des Gebietes (ha) Aufnahme in das Bundesprogramm	Bundesfinanzhilfe Stadtumbau		
			bis einschl. 2018 1000 Euro	Programmjahr 2019 1000 Euro	insgesamt 1000 Euro
ruhende Maßnahmen					
9	Kaiserslautern, Stadt / Kaiserslautern, kreisfreie Stadt 98520 1	Sanierungsmaßnahme "PRE-Uni-Park Kaiserslautern" (2004-2005) 13,2 ha 2004	1.570,000		1.570,000
10	Kaiserslautern, Stadt / Kaiserslautern, kreisfreie Stadt 98520 1	Europahöhe (2012-2013) 12,5 ha 2012	1.320,000		1.320,000
11	Koblenz, Stadt / Koblenz, kreisfreie Stadt 112586 1	Fritsch-Kaserne (2014-2015) 24 ha 2014	122,150		122,150
12	Koblenz, Stadt / Koblenz, kreisfreie Stadt 112586 1	Rauentaler Moselbogen (2014-2017) 25 ha 2014	1.326,900		1.326,900
13	Koblenz, Stadt / Koblenz, kreisfreie Stadt 112586 1	Sanierungsmaßnahme "Zentralplatz/angrenz. Bereiche" (2007-2013) 8,8 ha 2007	2.864,575		2.864,575
14	Lahnstein, Stadt / Rhein-Lahn- Kreis 17973 1	Innenstadt Oberlahnstein (2016-2018) 25 ha 2016	1.396,300	0,000	1.396,300
15	Mendig, Stadt / Mayen-Koblenz 8725 1	Stadtumbaumaßnahme "Flugplatz" (2008-2009, 2011, 2013-2014, 2016-2018) 189 ha 2008	2.267,060	0,000	2.267,060
16	Nierstein, Stadt / Mainz-Bingen 8191 1	Innenstadt (2018) 20 ha 2018	71,000	0,000	71,000

*) im Betrag enthaltene



Bundesprogramm der Städtebauförderung 2019

Programm: Stadtumbau

Land: Rheinland-Pfalz

Lfd. Nr.	Stadt/Gemeinde Kreis Einwohnerzahl Städtischer Bereich 1 Ländlicher Bereich 2	Bezeichnung der Maßnahme (Förderung im Programmjahr) Größe des Gebietes (ha) Aufnahme in das Bundesprogramm	Bundesfinanzhilfe Stadtumbau		
			bis einschl. 2018 1000 Euro	Programmjahr 2019 1000 Euro	insgesamt 1000 Euro
ruhende Maßnahmen					
17	Pirmasens, Stadt / Pirmasens, kreisfreie Stadt 40125 1	Sanierungsmaßnahme "Rheinberger" (2006-2011) 2,84 ha 2006	4.338,500		4.338,500
18	Sinzig, Stadt / Ahrweiler 17330 1	Innenstadt (2017-2018) 0 ha 2017	190,700	0,000	190,700
19	Trier, Stadt / Trier, kreisfreie Stadt 114914 1	Sanierungsmaßnahme "Petrisberg Krone Belevedere" (2004-2006) 78,9 ha 2004	2.815,000		2.815,000
20	Worms, Stadt / Worms, kreisfreie Stadt 82102 1	Liebenauer Feld (2010-2014) 18 ha 2010	1.960,000		1.960,000
21	Zweibrücken, Stadt / Zweibrücken, kreisfreie Stadt 34260 1	Innenstadtentwicklung "Obere Vorstadt/Bereich Luitpoldstraße" (2004-2007, 2009-2016) 19,25 ha 2004	940,400		940,400
Anzahl ruhende Maßnahmen			21		
Summe Rheinland-Pfalz			31.181,895	0,000	31.181,895



Bundesprogramm der Städtebauförderung 2019

Programm: Stadtumbau

Land: Rheinland-Pfalz

Lfd. Nr.	Stadt/Gemeinde Kreis Einwohnerzahl Städtischer Bereich 1 Ländlicher Bereich 2	Bezeichnung der Maßnahme (Förderung im Programmjahr) Größe des Gebietes (ha) Aufnahme in das Bundesprogramm	Bundesfinanzhilfe Stadtumbau		
			bis einschl. 2018 1000 Euro	Programmjahr 2019 1000 Euro	insgesamt 1000 Euro
abgerechnete Maßnahmen					
1	Bad Kreuznach, Stadt / Bad Kreuznach 49406 1	Sanierungsmaßnahme "Rose Barracks/Hospital/Housing" (2007-2013) 49,8 ha 2007	6.036,915	0,000	6.036,915
2	Zweibrücken, Stadt / Zweibrücken, kreisfreie Stadt 34260 1	Innenstadtentwicklung "Innenstadt und Herzogvorstadt" (2004-2015) 10,2 ha 2004	1.340,766		1.340,766
Anzahl abgerechnete Maßnahmen Summe Rheinland-Pfalz		2	7.377,681	0,000	7.377,681



Bundesprogramm der Städtebauförderung 2019

Programm: Stadtumbau

Land: Rheinland-Pfalz

	Bundesfinanzhilfe Stadtumbau		
	bis einschl. 2018	Programmjahr 2019	insgesamt
	1000 Euro	1000 Euro	1000 Euro

- Zusammenstellung -

Summe laufende Maßnahmen	Anzahl	30	29.224,202	7.386,000	36.610,202
<hr/>					
Summe ruhende Maßnahmen	Anzahl	21	31.181,895	0,000	31.181,895
<hr/>					
Summe abgerechnete Maßnahmen	Anzahl	2	7.377,681	0,000	7.377,681
<hr/>					
Summe insgesamt Rheinland-Pfalz	Anzahl	53	67.783,778	7.386,000	75.169,778

*) im Betrag enthaltene Zinsbeträge

Saarland



Bundesprogramm der Städtebauförderung 2019

Programm: Stadtumbau

Land: Saarland

Lfd. Nr.	Stadt/Gemeinde Kreis Einwohnerzahl Städtischer Bereich 1 Ländlicher Bereich 2	Bezeichnung der Maßnahme (Förderung im Programmjahr) Größe des Gebietes (ha) Aufnahme in das Bundesprogramm	Bundesfinanzhilfe Stadtumbau		
			bis einschl. 2018 1000 Euro	Programmjahr 2019 1000 Euro	insgesamt 1000 Euro
laufende Maßnahmen					
1	Bous / Saarlouis 7038 1	Zukunftsort Bahnhof Bous (2015, 2017) 45 ha 2015	203,000	53,000	256,000
2	Dillingen/ Saar, Stadt / Saarlouis 20311 1	Innenstadt (2017) 23,7 ha 2017	938,000	752,000	1.690,000
3	Losheim am See / Merzig- Wadern 15995 2	Losheim am See Kernort (2016) 290 ha 2016	317,000	80,000	397,000
4	Merzig, Kreisstadt / Merzig- Wadern 29937 2	Merzig Innenstadt West (2015) 77,8 ha 2015	1.128,000	140,000	1.268,000
5	Mettlach / Merzig-Wadern 12251 2	Ortskern (2013) 45 ha 2013	2.085,000	144,000	2.229,000
6	Neunkirchen, Kreisstadt / Neunkirchen 46369 1	Innenstadt und Wellesweiler (2005-2017, 2019) 25,5 ha 2005	3.668,000	100,000	3.768,000
7	Neunkirchen, Kreisstadt / Neunkirchen 46369 1	Innenstadt (2019) 0 ha 2019	0,000	20,000	20,000
8	Quierschied / Regionalverband Saarbrücken 13039 1	Quierschied OT Fischbach-Camphausen (2019) 0 ha 2019	0,000	10,000	10,000

*) im Betrag enthaltene



Bundesprogramm der Städtebauförderung 2019

Programm: Stadtumbau

Land: Saarland

Lfd. Nr.	Stadt/Gemeinde Kreis Einwohnerzahl Städtischer Bereich 1 Ländlicher Bereich 2	Bezeichnung der Maßnahme (Förderung im Programmjahr) Größe des Gebietes (ha) Aufnahme in das Bundesprogramm	Bundesfinanzhilfe Stadtumbau		
			bis einschl. 2018 1000 Euro	Programmjahr 2019 1000 Euro	insgesamt 1000 Euro
laufende Maßnahmen					
9	Saarbrücken, Landeshauptstadt / Regionalverband Saarbrücken 178151 1	Alt-Saarbrücken (Tallage) (2019) 91,4 ha 2019	0,000	10,000	10,000
10	Saarbrücken, Landeshauptstadt / Regionalverband Saarbrücken 178151 1	Zentrale Innenstadt (2016) 95 ha 2016	1.362,000	197,000	1.559,000
11	Völklingen, Stadt / Regionalverband Saarbrücken 39129 1	Innenstadt (2006) 6,5 ha 2006	2.408,167	670,000	3.078,167
Anzahl laufende Maßnahmen			11		
Summe Saarland			12.109,167	2.176,000	14.285,167



Bundesprogramm der Städtebauförderung 2019

Programm: Stadtumbau

Land: Saarland

Lfd. Nr.	Stadt/Gemeinde Kreis Einwohnerzahl Städtischer Bereich 1 Ländlicher Bereich 2	Bezeichnung der Maßnahme (Förderung im Programmjahr) Größe des Gebietes (ha) Aufnahme in das Bundesprogramm	Bundesfinanzhilfe Stadtumbau		
			bis einschl. 2018 1000 Euro	Programmjahr 2019 1000 Euro	insgesamt 1000 Euro
ruhende Maßnahmen					
1	Beckingen / Merzig-Wadern 15145 2	Kernort Beckingen (2018) 10 ha 2018	50,000	0,000	50,000
2	Ensdorf / Saarlouis 6508 1	Ensdorf-Nord (2011, 2016-2017) 0 ha 2011	162,000		162,000
3	Homburg, Kreisstadt / Saarpfalz- Kreis 41974 1	Homburg-Erbach (2004-2015) 240 ha 2004	2.359,000		2.359,000
4	Saarbrücken, Landeshauptstadt / Regionalverband Saarbrücken 178151 1	Saarbrücken Burbach (2008-2009, 2012-2013) 104 ha 2008	217,000		217,000
5	Saarbrücken, Landeshauptstadt / Regionalverband Saarbrücken 178151 1	Brebach West (2017) 95 ha 2017	50,000		50,000
6	Saarbrücken, Landeshauptstadt / Regionalverband Saarbrücken 178151 1	Stadtmitte am Fluss (2004-2012, 2014) 7,66 ha 2004	3.973,000		3.973,000
7	Saarbrücken, Landeshauptstadt / Regionalverband Saarbrücken 178151 1	Folsterhöhe (2012) 4 ha 2012	27,000		27,000
8	Saarlouis, Kreisstadt / Saarlouis 34768 1	Stadtumbau Saarlouis (Innenstadt) (2005-2008, 2010-2011, 2013-2016) 92 ha 2005	1.920,000		1.920,000

*) im Betrag enthaltene



Bundesprogramm der Städtebauförderung 2019

Programm: Stadtumbau

Land: Saarland

Lfd. Nr.	Stadt/Gemeinde Kreis Einwohnerzahl Städtischer Bereich 1 Ländlicher Bereich 2	Bezeichnung der Maßnahme (Förderung im Programmjahr) Größe des Gebietes (ha) Aufnahme in das Bundesprogramm	Bundesfinanzhilfe Stadtumbau			
			bis einschl. 2018 1000 Euro	Programmjahr 2019 1000 Euro	insgesamt 1000 Euro	
ruhende Maßnahmen						
9	St. Ingbert, Stadt / Saarpfalz- Kreis 36292 1	Stadtumbau St. Ingbert (2005-2016, 2018) 3 ha 2005	2.624,500	0,000	2.624,500	
10	Völklingen, Stadt / Regionalverband Saarbrücken 39129 1	Fürstenhausen (2005, 2009, 2013, 2015-2016, 2018) 55 ha 2005	1.025,333	0,000	1.025,333	
Anzahl ruhende Maßnahmen			10	12.407,833	0,000	12.407,833
Summe Saarland						

Bundesprogramm der Städtebauförderung 2019

Programm: Stadtumbau

Land: Saarland

		Bundesfinanzhilfe Stadtumbau			
		bis einschl. 2018	Programmjahr 2019	insgesamt	
		1000 Euro	1000 Euro	1000 Euro	
- Zusammenstellung -					
Summe laufende Maßnahmen	Anzahl	11	12.109,167	2.176,000	14.285,167
Summe ruhende Maßnahmen	Anzahl	10	12.407,833	0,000	12.407,833
Summe insgesamt Saarland	Anzahl	21	24.517,000	2.176,000	26.693,000

*) im Betrag enthaltene Zinsbeträge

Schleswig-Holstein



Bundesprogramm der Städtebauförderung 2019

Programm: Stadtumbau

Land: Schleswig-Holstein

Lfd. Nr.	Stadt/Gemeinde Kreis Einwohnerzahl Städtischer Bereich 1 Ländlicher Bereich 2	Bezeichnung der Maßnahme (Förderung im Programmjahr) Größe des Gebietes (ha) Aufnahme in das Bundesprogramm	Bundesfinanzhilfe Stadtumbau		
			bis einschl. 2018 1000 Euro	Programmjahr 2019 1000 Euro	insgesamt 1000 Euro
laufende Maßnahmen					
1	Bad Oldesloe, Stadt / Stormarn 24938 1	Stadtumbau Innenstadt (2007-2011, 2013-2014, 2016, 2018) 42,5 ha 2007	3.718,000	330,000	4.048,000
2	Eckernförde, Stadt / Rendsburg- Eckernförde 21859 1	Stadtumbau Erweiterte Innenstadt - Hafenspanne (2004-2011, 2013-2015, 2018) 36,3 ha 2004	7.383,773 93,773 *)	1.090,000	8.473,773
3	Elmshorn, Stadt / Pinneberg 48684 1	Stadtumbau Schleusengraben (2004) 65 ha 2004	13.460,097 350,297 *)	225,000	13.685,097
4	Flensburg, Stadt / Flensburg, Stadt 85942 1	Hafen Ost (2019) 53,6 ha 2019	0,000	90,000	90,000
5	Heide, Stadt / Dithmarschen 21422 1	Rüsdorfer Kamp (2019) 32 ha 2019	0,000	40,000	40,000
6	Kiel, Landeshauptstadt / Kiel, Landeshauptstadt 246306 1	Holtenau Ost (2014) 125 ha 2014	10.544,923 153,923 *)	1.440,000	11.984,923
7	Lübeck, Hansestadt / Lübeck, Hansestadt 216253 1	Nord West (2019) 64 ha 2019	0,000	225,000	225,000
8	Neumünster, Stadt / Neumünster, Stadt 79197 1	Stadtumbau Stadtteil West Messeachse (2004-2008, 2011, 2018) 200 ha 2004	2.478,000	330,000	2.808,000

*) im Betrag enthaltene



Bundesprogramm der Städtebauförderung 2019

Programm: Stadtumbau

Land: Schleswig-Holstein

Lfd. Nr.	Stadt/Gemeinde Kreis Einwohnerzahl Städtischer Bereich 1 Ländlicher Bereich 2	Bezeichnung der Maßnahme (Förderung im Programmjahr) Größe des Gebietes (ha) Aufnahme in das Bundesprogramm	Bundesfinanzhilfe Stadtumbau		
			bis einschl. 2018	Programmjahr 2019	insgesamt
			1000 Euro	1000 Euro	1000 Euro
laufende Maßnahmen					
Anzahl laufende Maßnahmen	8		37.584,793	3.770,000	41.354,793
Summe Schleswig-Holstein			597,993 *)		

*) im Betrag enthaltene



Bundesprogramm der Städtebauförderung 2019

Programm: Stadtumbau

Land: Schleswig-Holstein

Lfd. Nr.	Stadt/Gemeinde Kreis Einwohnerzahl Städtischer Bereich 1 Ländlicher Bereich 2	Bezeichnung der Maßnahme (Förderung im Programmjahr) Größe des Gebietes (ha) Aufnahme in das Bundesprogramm	Bundesfinanzhilfe Stadtumbau		
			bis einschl. 2018 1000 Euro	Programmjahr 2019 1000 Euro	insgesamt 1000 Euro
ruhende Maßnahmen					
1	Büdelsdorf, Stadt / Rendsburg-Eckernförde 10110 1	Stadtumbau Hollerstraße West/Meynstraße (2007-2011) 32 ha 2007	2.141,100		2.141,100
2	Flensburg, Stadt / Flensburg, Stadt 85942 1	Bahnhofsumfeld (2013, 2015-2917) 48,98 ha 2013	2.471,837 19,859 *)		2.471,837
3	Flensburg, Stadt / Flensburg, Stadt 85942 1	Stadtumbau (2004-2008, 2011-2013, 2015, 2017) 300 ha 2004	3.804,450		3.804,450
4	Heide, Stadt / Dithmarschen 21422 1	Stadtumbau Bahnhofsumfeld (2007, 2009-2011) 48 ha 2007	1.694,500		1.694,500
5	Husum, Stadt / Nordfriesland 22430 1	Stadtumbau Obere Neustadt / Stettiner Str. / Gewoba-Siedlung (2005-2006, 2008-2010) 12,6 ha 2005	1.517,000		1.517,000
6	Itzehoe, Stadt / Steinburg 31771 1	Stadtumbau Alsen Hindenburgstraße (2004-2006, 2008-2013) 24 ha 2004	3.193,447 19,447 *)		3.193,447
7	Mölln, Stadt / Herzogtum Lauenburg 18856 2	Stadtumbau Hafen-/Bahnflächen (2012) 10,6 ha 2012	560,000		560,000
8	Rendsburg, Stadt / Rendsburg-Eckernförde 27617 2	Stadtumbaugebiet gemäß Städtebaulichem Entwicklungskonzept (2004-2012) 19,3 ha 2004	5.873,086 11,086 *)		5.873,086

*) im Betrag enthaltene



Bundesprogramm der Städtebauförderung 2019

Programm: Stadtumbau

Land: Schleswig-Holstein

Lfd. Nr.	Stadt/Gemeinde Kreis Einwohnerzahl Städtischer Bereich 1 Ländlicher Bereich 2	Bezeichnung der Maßnahme (Förderung im Programmjahr) Größe des Gebietes (ha) Aufnahme in das Bundesprogramm	Bundesfinanzhilfe Stadtumbau		
			bis einschl. 2018 1000 Euro	Programmjahr 2019 1000 Euro	insgesamt 1000 Euro
ruhende Maßnahmen					
9	Schleswig, Stadt / Schleswig- Flensburg 24266 1	Stadtumbau St. Jürgen, Friedrichsberg (2007, 2014, 2018) 17,4 ha 2007	3.155,000	0,000	3.155,000
Anzahl ruhende Maßnahmen			24.410,420	0,000	24.410,420
Summe Schleswig-Holstein			50,392 *)		

*) im Betrag enthaltene



Bundesprogramm der Städtebauförderung 2019

Programm: Stadtumbau

Land: Schleswig-Holstein

Lfd. Nr.	Stadt/Gemeinde Kreis Einwohnerzahl Städtischer Bereich 1 Ländlicher Bereich 2	Bezeichnung der Maßnahme (Förderung im Programmjahr) Größe des Gebietes (ha) Aufnahme in das Bundesprogramm	Bundesfinanzhilfe Stadtumbau		
			bis einschl. 2018 1000 Euro	Programmjahr 2019 1000 Euro	insgesamt 1000 Euro
abgerechnete Maßnahmen					
1	Kiel, Landeshauptstadt / Kiel, Landeshauptstadt 246306 1	Stadtumbau (2007) 0 ha 2007	24,150		24,150
2	Lübeck, Hansestadt / Lübeck, Hansestadt 216253 1	Stadtumbau (2007) 0 ha 2007	65,023	0,000	65,023
Anzahl abgerechnete Maßnahmen Summe Schleswig-Holstein		2	89,173	0,000	89,173



Bundesprogramm der Städtebauförderung 2019
Programm: Stadtumbau
Land: Schleswig-Holstein

Bundesfinanzhilfe Stadtumbau
bis einschl. Programmjahr insgesamt
2018 2019
1000 Euro 1000 Euro 1000 Euro

- Zusammenstellung -

Summe laufende Maßnahmen	Anzahl	8	37.584,793	3.770,000	41.354,793
Summe ruhende Maßnahmen	Anzahl	9	24.410,420	0,000	24.410,420
Summe abgerechnete Maßnahmen	Anzahl	2	89,173	0,000	89,173
Summe insgesamt Schleswig-Holstein	Anzahl	19	648,385 *)	3.770,000	65.854,386

*) im Betrag enthaltene Zinsbeträge