



Bundesministerium  
des Innern, für Bau  
und Heimat

Zukunft Stadtgrün 2017



Bundesprogramm Zukunft Stadtgrün  
für das Programmjahr 2017  
-Übersicht-

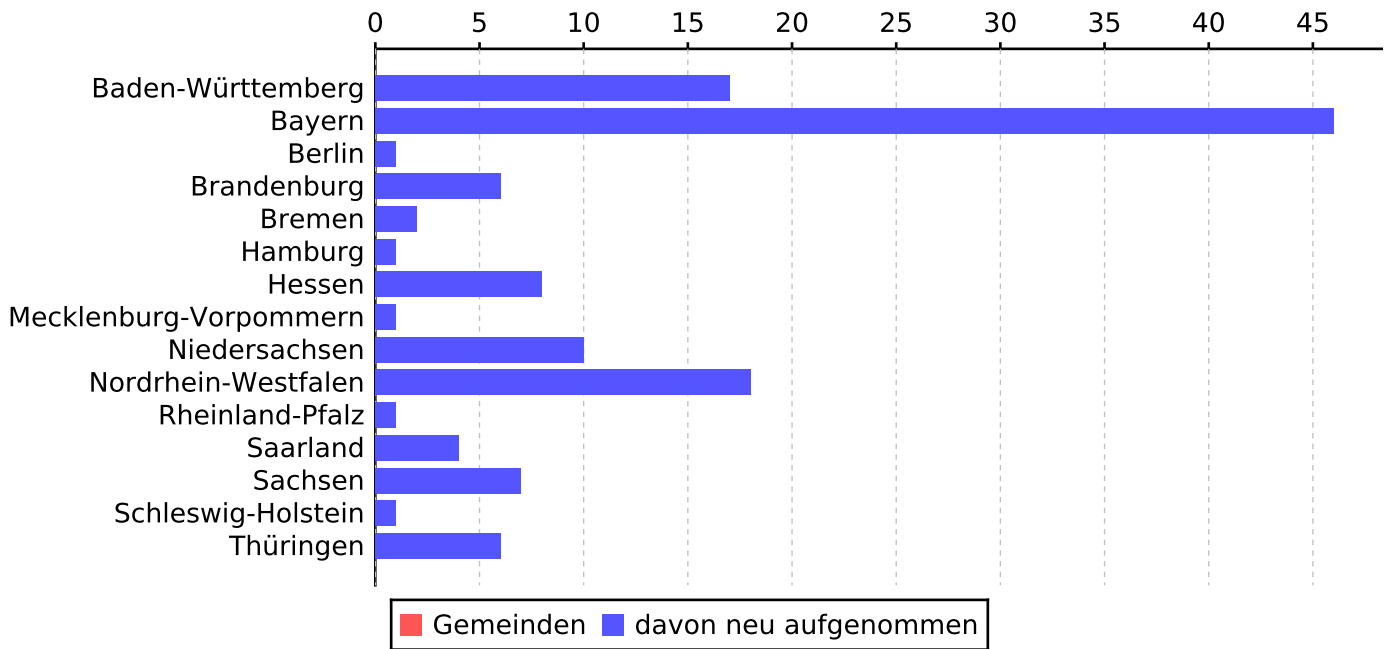
Land	Gemeinden bis einschl. Programmjahr 2017	Anzahl der geförderten Maßnahmen im Programm 2017 davon neue Maßnahmen			ruhende Maßnahmen	ausfinanz. oder abge- rechnete Maßnahmen	Gesamtanzahl der Maßnahmen	Finanzhilfen des Bundes in Tausend Euro		
		davon neu aufge- nommen	städtischer Bereich	ländlicher Bereich				gesamt	bis einschließlich 2016	Programmjahr 2017
Baden- Württemberg	17	11	6	17	0	0	17	0,000	6.190,000	6.190,000
	17	11	6	17						
Bayern	46	17	31	48	0	0	48	0,000	5.909,000	5.909,000
	46	17	31	48						
Berlin	1	5	0	5	0	0	5	0,000	2.502,000	2.502,000
	1	5	0	5						
Brandenburg	6	6	0	6	0	0	6	0,000	1.532,000	1.532,000
	6	6	0	6						
Bremen	2	2	0	2	0	0	2	0,000	479,000	479,000
	2	2	0	2						
Hamburg	1	1	0	1	0	0	1	0,000	1.165,000	1.165,000
	1	1	0	1						
Hessen	8	8	0	8	0	0	8	0,000	3.724,000	3.724,000
	8	8	0	8						
Mecklenburg- Vorpommern	1	1	0	1	0	0	1	0,000	685,000	685,000
	1	1	0	1						
Niedersachsen	10	10	0	10	0	0	10	0,000	4.676,000	4.676,000
	10	10	0	10						



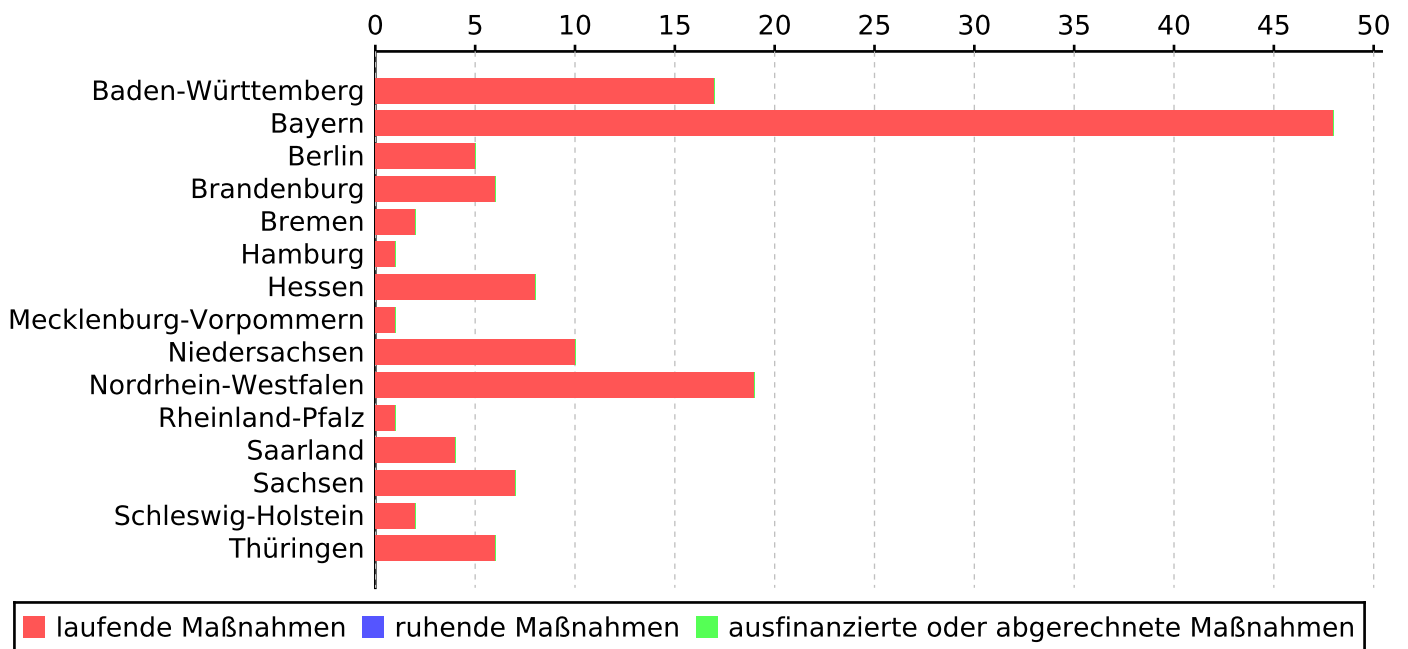
Bundesprogramm Zukunft Stadtgrün  
für das Programmjahr 2017  
-Übersicht-

Land	Gemeinden bis einschl. Programmjahr 2017	Anzahl der geförderten Maßnahmen im Programm 2017 davon neue Maßnahmen			ruhende Maßnahmen	ausfinanz. oder abge- rechnete Maßnahmen	Gesamtanzahl der Maßnahmen	Finanzhilfen des Bundes in Tausend Euro		
		davon neu aufge- nommen	städtischer Bereich	ländlicher Bereich				gesamt	bis einschließlich 2016	Programmjahr 2017
Nordrhein- Westfalen	<b>18</b>	<b>19</b>	<b>0</b>	<b>19</b>	<b>0</b>	<b>0</b>	<b>19</b>	0,000	10.678,000	10.678,000
	18	19	0	19						
Rheinland-Pfalz	<b>1</b>	<b>1</b>	<b>0</b>	<b>1</b>	<b>0</b>	<b>0</b>	<b>1</b>	0,000	317,000	317,000
	1	1	0	1						
Saarland	<b>4</b>	<b>3</b>	<b>1</b>	<b>4</b>	<b>0</b>	<b>0</b>	<b>4</b>	0,000	616,000	616,000
	4	3	1	4						
Sachsen	<b>7</b>	<b>7</b>	<b>0</b>	<b>7</b>	<b>0</b>	<b>0</b>	<b>7</b>	0,000	2.462,000	2.462,000
	7	7	0	7						
Schleswig-Holstein	<b>1</b>	<b>2</b>	<b>0</b>	<b>2</b>	<b>0</b>	<b>0</b>	<b>2</b>	0,000	1.350,000	1.350,000
	1	2	0	2						
Thüringen	<b>6</b>	<b>6</b>	<b>0</b>	<b>6</b>	<b>0</b>	<b>0</b>	<b>6</b>	0,000	1.273,000	1.273,000
	6	6	0	6						
<b>Summe:</b>	<b>129</b>	<b>99</b>	<b>38</b>	<b>137</b>	<b>0</b>	<b>0</b>	<b>137</b>	<b>0,000</b>	<b>43.558,000</b>	<b>43.558,000</b>
	129	99	38	137						

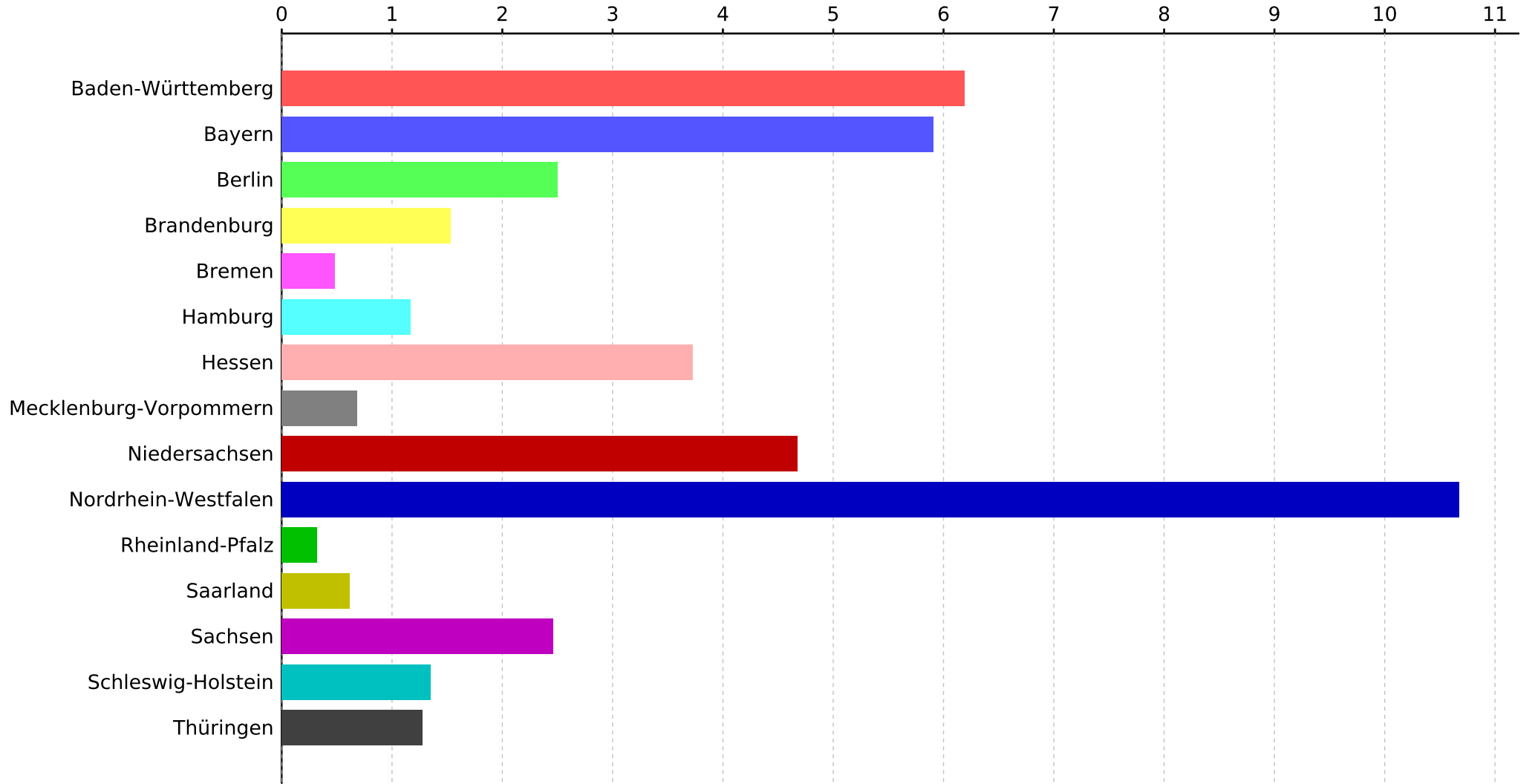
Anzahl der im Jahr 2017 geförderten Gemeinden



Anzahl der Maßnahmen nach Umsetzungsstand



Finanzhilfen (Bundesmittel) bis  
einschließlich 2017



in Mio €

# Baden-Württemberg



## Bundesprogramm der Städtebauförderung 2017

### Programm: Zukunft Stadtgrün

#### Land: Baden-Württemberg

Lfd. Nr.	Gemeinde-Ortsteil Kreis Einwohnerzahl	Bezeichnung der Maßnahme Förderung im Programmjahr Größe des Gebietes Aufnahme in das Bundesprogramm	Finanzhilfe des Bundes bis einschl.2016 ggfs. davon Zinsen	Finanzhilfe des Bundes Programmjahr	Finanzhilfe des Bundes insgesamt
			T€	T€	T€
laufende Maßnahmen					
1	Albstadt, Stadt / Zollernalbkreis 44431	Stadtteilmitte Albstadt-Truchteltingen (2017) 21,55 ha 2017	0,000	400,000	400,000
2	Bad Bellingen / Lörrach 4218	Ortskern Bad Bellingen (2017) 4,44 ha 2017	0,000	300,000	300,000
3	Bad Wildbad, Stadt / Calw 9876	Calmbach III (2017) 9,79 ha 2017	0,000	400,000	400,000
4	Baiersbronn / Freudenstadt 14667	Unterdorf (2017) 14,3 ha 2017	0,000	400,000	400,000
5	Besigheim, Stadt / Ludwigsburg 12018	Stadtkern IV (2017) 8,8 ha 2017	0,000	400,000	400,000
6	Frickenhausen / Esslingen 8844	Ortskern III (2017) 4,72 ha 2017	0,000	100,000	100,000
7	Graben-Neudorf / Karlsruhe 11778	Moltkestraße (2017) 17,4 ha 2017	0,000	200,000	200,000
8	Hirschberg an der Bergstraße / Rhein-Neckar-Kreis 9647	Leutershausen-Ortskern II (2017) 8,16 ha 2017	0,000	500,000	500,000



## Bundesprogramm der Städtebauförderung 2017

### Programm: Zukunft Stadtgrün

#### Land: Baden-Württemberg

Lfd. Nr.	Gemeinde-Ortsteil Kreis Einwohnerzahl	Bezeichnung der Maßnahme Förderung im Programmjahr Größe des Gebietes Aufnahme in das Bundesprogramm	Finanzhilfe des Bundes bis einschl.2016 ggfs. davon Zinsen	Finanzhilfe des Bundes Programmjahr	Finanzhilfe des Bundes insgesamt
			T€	T€	T€
laufende Maßnahmen					
9	Kernen im Remstal / Rems-Murr-Kreis 15187	Stetten-Ortsmitte II (2017) 6,73 ha 2017	0,000	500,000	500,000
10	Korb / Rems-Murr-Kreis 10544	Seeplatz (2017) 5,35 ha 2017	0,000	200,000	200,000
11	Lautenbach / Ortenaukreis 1832	Ortsmitte (2017) 8,1 ha 2017	0,000	100,000	100,000
12	Mühlacker, Stadt / Enzkreis 25649	Ortskern Mühlhausen (2017) 12 ha 2017	0,000	300,000	300,000
13	Neckarwestheim / Heilbronn 3709	Ortskern III / Rathausstraße (2017) 1,8 ha 2017	0,000	200,000	200,000
14	Rielasingen-Worblingen / Konstanz 11807	Rielasingen Ortsmitte II (2017) 7,6 ha 2017	0,000	290,000	290,000
15	Stutensee, Stadt / Karlsruhe 24063	Zentraler Ortsbereich Blankenloch (2017) 21 ha 2017	0,000	300,000	300,000
16	Überlingen, Stadt / Bodenseekreis 22408	Stadteingang West (2017) 25,4 ha 2017	0,000	900,000	900,000





**Bundesprogramm der Städtebauförderung 2017**

**Programm: Zukunft Stadtgrün**

**Land: Baden-Württemberg**

Lfd. Nr.	Gemeinde-Ortsteil Kreis Einwohnerzahl	Bezeichnung der Maßnahme Förderung im Programmjahr Größe des Gebietes Aufnahme in das Bundesprogramm	Finanzhilfe des Bundes bis einschl.2016 ggfs. davon Zinsen	Finanzhilfe des Bundes Programmjahr	Finanzhilfe des Bundes insgesamt
			T€	T€	T€
laufende Maßnahmen					
17	Waiblingen, Stadt / Rems-Murr-Kreis 54263	Kernstadt III (2017) 9,45 ha 2017	0,000	700,000	700,000
<b>Summe</b>		<b>Anzahl:</b>	<b>17</b>	<b>0,000</b>	<b>6.190,000</b>
				<b>6.190,000</b>	<b>6.190,000</b>



**Bundesprogramm der Städtebauförderung**  
**Programm: Zukunft Stadtgrün**  
**Land: Baden-Württemberg**

				Finanzhilfe des Bundes bis einschl. 2016	Finanzhilfe des Bundes Programmjahr 2017	Finanzhilfe des Bundes insgesamt seit 2017
				T€	T€	T€
<hr/>						
- Zusammenstellung: laufende Maßnahmen						
Ländlicher Bereich	Anzahl:	6	0,000	1.900,000	1.900,000	
Städtischer Bereich	Anzahl:	11	0,000	4.290,000	4.290,000	
laufende Maßnahmen	Anzahl:	17	0,000	6.190,000	6.190,000	
<hr/>						
<b>Summe: Baden-Württemberg</b>	<b>Anzahl:</b>	<b>17</b>	<b>0,000</b>	<b>6.190,000</b>	<b>6.190,000</b>	
<hr/>						

Bayern



**Bundesprogramm der Städtebauförderung 2017**

**Programm: Zukunft Stadtgrün**

**Land: Bayern**

Lfd. Nr.	Gemeinde-Ortsteil Kreis Einwohnerzahl	Bezeichnung der Maßnahme Förderung im Programmjahr Größe des Gebietes Aufnahme in das Bundesprogramm	Finanzhilfe des Bundes bis einschl.2016 ggfs. davon Zinsen	Finanzhilfe des Bundes Programmjahr	Finanzhilfe des Bundes insgesamt
			T€	T€	T€
laufende Maßnahmen					
1	Aichach, Stadt / Aichach- Friedberg 21050	Altstadt (2017) 21,8 ha 2017	0,000	20,000	20,000
2	Aldersbach / Passau 4224	Ortsmitte (2017) 8,9 ha 2017	0,000	120,000	120,000
3	Augsburg / Augsburg 286374	Lechhausen (2017) 48 ha 2017	0,000	252,000	252,000
4	Bad Füssing / Passau 6994	Ortskern Eggfling (2017) 116 ha 2017	0,000	30,000	30,000
5	Bad Füssing / Passau 6994	Ortskern Bad Füssing (2017) 207 ha 2017	0,000	270,000	270,000
6	Bad Windsheim, Stadt / Neustadt a.d.Aisch-Bad Windsheim 12047	Altstadt (2017) 50 ha 2017	0,000	60,000	60,000
7	Bamberg / Bamberg 73331	Innenstadt Stadtgrüngebiete (2017) 59,5 ha 2017	0,000	111,000	111,000
8	Bayreuth / Bayreuth 72148	Stadtteile St. Georgen / Insel (2017) 34,99 ha 2017	0,000	60,000	60,000



**Bundesprogramm der Städtebauförderung 2017**

**Programm: Zukunft Stadtgrün**

**Land: Bayern**

Lfd. Nr.	Gemeinde-Ortsteil Kreis Einwohnerzahl	Bezeichnung der Maßnahme Förderung im Programmjahr Größe des Gebietes Aufnahme in das Bundesprogramm	Finanzhilfe des Bundes bis einschl.2016 ggfs. davon Zinsen	Finanzhilfe des Bundes Programmjahr	Finanzhilfe des Bundes insgesamt
			T€	T€	T€
<b>laufende Maßnahmen</b>					
9	Bernried / Deggendorf 4700	Ortsmitte Edenstetten / Weibing (2017) 54,3 ha 2017	0,000	90,000	90,000
10	Bernried / Deggendorf 4700	Ortsmitte Bernried (2017) 180 ha 2017	0,000	90,000	90,000
11	Bischofsgrün / Bayreuth 1885	Ortskern (2017) 21,9 ha 2017	0,000	90,000	90,000
12	Burgbernheim, Stadt / Neustadt a.d.Aisch-Bad Windsheim 3109	Altstadt (2017) 33,6 ha 2017	0,000	90,000	90,000
13	Coburg / Coburg 41257	Itzauen (2017) 43 ha 2017	0,000	30,000	30,000
14	Dießen am Ammersee, Markt / Landsberg am Lech 10326	Ortskern (2017) 65,3 ha 2017	0,000	173,000	173,000
15	Eibelsstadt, Stadt / Würzburg 3022	Ortskern (2017) 17 ha 2017	0,000	210,000	210,000
16	Euerdorf, Markt / Bad Kissingen 1498	Altort (2017) 26 ha 2017	0,000	60,000	60,000



**Bundesprogramm der Städtebauförderung 2017**

**Programm: Zukunft Stadtgrün**

**Land: Bayern**

Lfd. Nr.	Gemeinde-Ortsteil Kreis Einwohnerzahl	Bezeichnung der Maßnahme Förderung im Programmjahr Größe des Gebietes Aufnahme in das Bundesprogramm	Finanzhilfe des Bundes bis einschl.2016 ggfs. davon Zinsen	Finanzhilfe des Bundes Programmjahr	Finanzhilfe des Bundes insgesamt
			T€	T€	T€
laufende Maßnahmen					
17	Friedberg, Stadt / Aichach- Friedberg 29339	Altstadt (2017) 17 ha 2017	0,000	83,000	83,000
18	Gundelfingen a.d.Donau, Stadt / Dillingen a.d.Donau 7812	Altstadt (2017) 83,7 ha 2017	0,000	258,000	258,000
19	Hallstadt, Stadt / Bamberg 8330	Altstadt (2017) 32 ha 2017	0,000	15,000	15,000
20	Herzogenaurach, Stadt / Erlangen-Höchstadt 23095	Altstadt (2017) 17,53 ha 2017	0,000	30,000	30,000
21	Ingolstadt / Ingolstadt 132438	Konradviertel (2017) 49 ha 2017	0,000	120,000	120,000
22	Kemmern / Bamberg 2595	Ortskern (2017) 12,3 ha 2017	0,000	24,000	24,000
23	Köditz / Hof 2505	Ortskern (2017) 8 ha 2017	0,000	15,000	15,000
24	Kürnach / Würzburg 4796	Ortsmitte (2017) 14,5 ha 2017	0,000	238,000	238,000



**Bundesprogramm der Städtebauförderung 2017**

**Programm: Zukunft Stadtgrün**

**Land: Bayern**

Lfd. Nr.	Gemeinde-Ortsteil Kreis Einwohnerzahl	Bezeichnung der Maßnahme Förderung im Programmjahr Größe des Gebietes Aufnahme in das Bundesprogramm	Finanzhilfe des Bundes bis einschl.2016 ggfs. davon Zinsen	Finanzhilfe des Bundes Programmjahr	Finanzhilfe des Bundes insgesamt
			T€	T€	T€
laufende Maßnahmen					
25	Lauterhofen, Markt / Neumarkt i.d.OPf. 3682	Altort (2017) 25 ha 2017	0,000	60,000	60,000
26	Marktheidenfeld, Stadt / Main- Spessart 10967	Altstadt (2017) 14,5 ha 2017	0,000	150,000	150,000
27	Marktredwitz, Große Kreisstadt / Wunsiedel i.Fichtelgebirge 17130	Innenstadtbereich (2017) 13,06 ha 2017	0,000	75,000	75,000
28	Mertingen / Donau-Ries 3979	Ortskern (2017) 68,3 ha 2017	0,000	120,000	120,000
29	Mömbris, Markt / Aschaffenburg 11576	Ortskern (2017) 71,4 ha 2017	0,000	120,000	120,000
30	München, Landeshauptstadt / München, Landeshauptstadt 1450381	Mittlerer Ring Südost (2017) 104,5 ha 2017	0,000	630,000	630,000
31	Neuburg a.d.Donau, Große Kreisstadt / Neuburg- Schrobenhausen 29182	Obere Altstadt (2017) 2,5 ha 2017	0,000	150,000	150,000
32	Neu-Ulm, Große Kreisstadt / Neu-Ulm 57237	Innenstadt (2017) 20,5 ha 2017	0,000	165,000	165,000



**Bundesprogramm der Städtebauförderung 2017**

**Programm: Zukunft Stadtgrün**

**Land: Bayern**

Lfd. Nr.	Gemeinde-Ortsteil Kreis Einwohnerzahl	Bezeichnung der Maßnahme Förderung im Programmjahr Größe des Gebietes Aufnahme in das Bundesprogramm	Finanzhilfe des Bundes bis einschl.2016 ggfs. davon Zinsen	Finanzhilfe des Bundes Programmjahr	Finanzhilfe des Bundes insgesamt
			T€	T€	T€
laufende Maßnahmen					
33	Nürnberg / Nürnberg 509975	West (2017) 252,74 ha 2017	0,000	300,000	300,000
34	Parkstein, Markt / Neustadt a.d.Waldnaab 2331	Ortskern (2017) 20,5 ha 2017	0,000	180,000	180,000
35	Penzberg, Stadt / Weilheim- Schongau 16234	Altstadt (2017) 56,26 ha 2017	0,000	120,000	120,000
36	Pressath, Stadt / Neustadt a.d.Waldnaab 4338	Stadtkern (2017) 29,19 ha 2017	0,000	90,000	90,000
37	Röttenbach / Erlangen-Höchstadt 4699	Ortsmitte (2017) 3 ha 2017	0,000	120,000	120,000
38	Seßlach, Stadt / Coburg 3962	Altstadt (2017) 9,6 ha 2017	0,000	30,000	30,000
39	Sparneck, Markt / Hof 1639	Ortskern (2017) 18 ha 2017	0,000	75,000	75,000
40	Teisnach, Markt / Regen 2879	Ortsmitte (2017) 54,4 ha 2017	0,000	150,000	150,000





**Bundesprogramm der Städtebauförderung 2017**

**Programm: Zukunft Stadtgrün**

**Land: Bayern**

Lfd. Nr.	Gemeinde-Ortsteil Kreis Einwohnerzahl	Bezeichnung der Maßnahme Förderung im Programmjahr Größe des Gebietes Aufnahme in das Bundesprogramm	Finanzhilfe des Bundes bis einschl.2016 ggfs. davon Zinsen	Finanzhilfe des Bundes Programmjahr	Finanzhilfe des Bundes insgesamt
			T€	T€	T€
laufende Maßnahmen					
41	Tirschenreuth, Stadt / Tirschenreuth 8899	Altstadtbereich (2017) 30,5 ha 2017	0,000	180,000	180,000
42	Warmensteinach / Bayreuth 2279	Ortsmitte (2017) 94,5 ha 2017	0,000	15,000	15,000
43	Wassertrüdingen, Stadt / Ansbach 5962	Altstadt (2017) 50,6 ha 2017	0,000	180,000	180,000
44	Weisendorf, Markt / Erlangen- Höchstadt 6465	Altort (2017) 36,5 ha 2017	0,000	90,000	90,000
45	Wenzenbach / Regensburg 8441	Ortsbereich (2017) 17 ha 2017	0,000	180,000	180,000
46	Wörth a.d.Isar / Landshut 2837	Ortsmitte (2017) 3,6 ha 2017	0,000	88,000	88,000
47	Würzburg / Würzburg 124873	Lindleinsmühle (2017) 94,5 ha 2017	0,000	90,000	90,000
48	Zapfendorf, Markt / Bamberg 5095	Ortskern (2017) 32 ha 2017	0,000	12,000	12,000



**Bundesprogramm der Städtebauförderung 2017**

**Programm: Zukunft Stadtgrün**

**Land: Bayern**

Lfd. Nr.	Gemeinde-Ortsteil Kreis Einwohnerzahl	Bezeichnung der Maßnahme Förderung im Programmjahr Größe des Gebietes Aufnahme in das Bundesprogramm	Finanzhilfe des Bundes bis einschl.2016 ggfs. davon Zinsen	Finanzhilfe des Bundes Programmjahr	Finanzhilfe des Bundes insgesamt
			T€	T€	T€
laufende Maßnahmen					
<b>Summe</b>		<b>Anzahl: 48</b>	<b>0,000</b>	<b>5.909,000</b>	<b>5.909,000</b>



**Bundesprogramm der Städtebauförderung**  
**Programm: Zukunft Stadtgrün**  
**Land: Bayern**

---

			Finanzhilfe des Bundes bis einschl. 2016 T€	Finanzhilfe des Bundes Programmjahr 2017 T€	Finanzhilfe des Bundes insgesamt seit 2017 T€
<hr/>					
- Zusammenstellung: laufende Maßnahmen					
Ländlicher Bereich	Anzahl:	31	0,000	3.404,000	3.404,000
Städtischer Bereich	Anzahl:	17	0,000	2.505,000	2.505,000
laufende Maßnahmen	Anzahl:	48	0,000	5.909,000	5.909,000
<hr/>					
<b>Summe: Bayern</b>	<b>Anzahl:</b>	<b>48</b>	<b>0,000</b>	<b>5.909,000</b>	<b>5.909,000</b>
<hr/>					

# Berlin



**Bundesprogramm der Städtebauförderung 2017**

**Programm: Zukunft Stadtgrün**

**Land: Berlin**

Lfd. Nr.	Gemeinde-Ortsteil Kreis Einwohnerzahl	Bezeichnung der Maßnahme Förderung im Programmjahr Größe des Gebietes Aufnahme in das Bundesprogramm	Finanzhilfe des Bundes bis einschl.2016 ggfs. davon Zinsen	Finanzhilfe des Bundes Programmjahr	Finanzhilfe des Bundes insgesamt	
			T€	T€	T€	
laufende Maßnahmen						
1	Berlin, Stadt / Berlin, Stadt 3520031	Neukölln Lipschitzallee/Gropiusstadt (2017) 140,1 ha 2017	0,000	552,000	552,000	
2	Berlin, Stadt / Berlin, Stadt 3520031	Neukölln Schillerpromenade (2017) 94,2 ha 2017	0,000	400,000	400,000	
3	Berlin, Stadt / Berlin, Stadt 3520031	Mitte Luisenstadt (2017) 64,4 ha 2017	0,000	500,000	500,000	
4	Berlin, Stadt / Berlin, Stadt 3520031	Friedrichshain-Kreuzberg Südliche Friedrichstadt (2017) 63 ha 2017	0,000	600,000	600,000	
5	Berlin, Stadt / Berlin, Stadt 3520031	Neukölln Karl-Marx-Straße/Sonnenallee (2017) 120 ha 2017	0,000	450,000	450,000	
<b>Summe</b>		<b>Anzahl:</b>	<b>5</b>	<b>0,000</b>	<b>2.502,000</b>	<b>2.502,000</b>



**Bundesprogramm der Städtebauförderung**

**Programm: Zukunft Stadtgrün**

**Land: Berlin**

				Finanzhilfe des Bundes bis einschl. 2016	Finanzhilfe des Bundes Programmjahr 2017	Finanzhilfe des Bundes insgesamt seit 2017
				T€	T€	T€
<hr/>						
- Zusammenstellung: laufende Maßnahmen						
Städtischer Bereich	Anzahl:	5	0,000	2.502,000	2.502,000	
laufende Maßnahmen	Anzahl:	5	0,000	2.502,000	2.502,000	
<hr/>						
<b>Summe: Berlin</b>	<b>Anzahl:</b>	<b>5</b>	<b>0,000</b>	<b>2.502,000</b>	<b>2.502,000</b>	
<hr/>						

# Brandenburg



**Bundesprogramm der Städtebauförderung 2017**

**Programm: Zukunft Stadtgrün**

**Land: Brandenburg**

Lfd. Nr.	Gemeinde-Ortsteil Kreis Einwohnerzahl	Bezeichnung der Maßnahme Förderung im Programmjahr Größe des Gebietes Aufnahme in das Bundesprogramm	Finanzhilfe des Bundes bis einschl.2016 ggfs. davon Zinsen	Finanzhilfe des Bundes Programmjahr	Finanzhilfe des Bundes insgesamt
			T€	T€	T€
laufende Maßnahmen					
1	Bad Freienwalde (Oder), Stadt / Märkisch-Oderland 12406	Grüner Ring (2017) 0 ha 2017	0,000	150,000	150,000
2	Beelitz, Stadt / Potsdam- Mittelmark 12121	Grünverbund Kernstadt Beelitz (2017) 0 ha 2017	0,000	190,000	190,000
3	Beeskow, Stadt / Oder-Spree 8122	Grüne Stadt am Wasser (2017) 0 ha 2017	0,000	250,000	250,000
4	Falkensee, Stadt / Havelland 42634	Falkenhagener Anger (2017) 0 ha 2017	0,000	175,000	175,000
5	Frankfurt (Oder), Stadt / Frankfurt (Oder), Stadt 58092	Sanierung Lennépark - nördlicher Teil (2017) 0 ha 2017	0,000	497,000	497,000
6	Spremberg, Stadt / Spree-Neiße 22232	Landschaftspark Georgenberg (2017) 0 ha 2017	0,000	270,000	270,000
<b>Summe</b>		<b>Anzahl: 6</b>	<b>0,000</b>	<b>1.532,000</b>	<b>1.532,000</b>



**Bundesprogramm der Städtebauförderung**  
**Programm: Zukunft Stadtgrün**  
**Land: Brandenburg**

				Finanzhilfe des Bundes bis einschl. 2016	Finanzhilfe des Bundes Programmjahr 2017	Finanzhilfe des Bundes insgesamt seit 2017
				T€	T€	T€
- Zusammenstellung: laufende Maßnahmen						
Städtischer Bereich	Anzahl:	6	0,000	1.532,000	1.532,000	
laufende Maßnahmen	Anzahl:	6	0,000	1.532,000	1.532,000	
<b>Summe: Brandenburg</b>	<b>Anzahl:</b>	<b>6</b>	<b>0,000</b>	<b>1.532,000</b>	<b>1.532,000</b>	

# Bremen



**Bundesprogramm der Städtebauförderung 2017**

**Programm: Zukunft Stadtgrün**

**Land: Bremen**

Lfd. Nr.	Gemeinde-Ortsteil Kreis Einwohnerzahl	Bezeichnung der Maßnahme Förderung im Programmjahr Größe des Gebietes Aufnahme in das Bundesprogramm	Finanzhilfe des Bundes bis einschl.2016 ggfs. davon Zinsen	Finanzhilfe des Bundes Programmjahr	Finanzhilfe des Bundes insgesamt
			T€	T€	T€
laufende Maßnahmen					
1	Bremen, Stadt / Bremen, Stadt 557464	Soziale-Stadt-Gebiet Gröpelingen (2017) 971,72 ha 2017	0,000	398,000	398,000
2	Bremerhaven, Stadt / Bremerhaven, Stadt 114025	Stadtumbau-West-Gebiet Lehe (2017) 104 ha 2017	0,000	81,000	81,000
<b>Summe</b>		<b>Anzahl: 2</b>	<b>0,000</b>	<b>479,000</b>	<b>479,000</b>



**Bundesprogramm der Städtebauförderung**

**Programm: Zukunft Stadtgrün**

**Land: Bremen**

				Finanzhilfe des Bundes bis einschl. 2016	Finanzhilfe des Bundes Programmjahr 2017	Finanzhilfe des Bundes insgesamt seit 2017
				T€	T€	T€
<hr/>						
- Zusammenstellung: laufende Maßnahmen						
Städtischer Bereich	Anzahl:	2	0,000	479,000	479,000	
laufende Maßnahmen	Anzahl:	2	0,000	479,000	479,000	
<hr/>						
<b>Summe: Bremen</b>	<b>Anzahl:</b>	<b>2</b>	<b>0,000</b>	<b>479,000</b>	<b>479,000</b>	
<hr/>						

Hamburg



**Bundesprogramm der Städtebauförderung 2017**

**Programm: Zukunft Stadtgrün**

**Land: Hamburg**

Lfd. Nr.	Gemeinde-Ortsteil Kreis Einwohnerzahl	Bezeichnung der Maßnahme Förderung im Programmjahr Größe des Gebietes Aufnahme in das Bundesprogramm	Finanzhilfe des Bundes bis einschl.2016 ggfs. davon Zinsen	Finanzhilfe des Bundes Programmjahr	Finanzhilfe des Bundes insgesamt
			T€	T€	T€
laufende Maßnahmen					
1	Hamburg, Freie und Hansestadt / Hamburg, Freie und Hansestadt 1787408	Altona - Altstadt (2017) 189 ha 2017	0,000	1.165,000	1.165,000
<b>Summe</b>		<b>Anzahl:</b>	<b>1</b>	<b>0,000</b>	<b>1.165,000</b>



**Bundesprogramm der Städtebauförderung**  
**Programm: Zukunft Stadtgrün**  
**Land: Hamburg**

				Finanzhilfe des Bundes bis einschl. 2016	Finanzhilfe des Bundes Programmjahr 2017	Finanzhilfe des Bundes insgesamt seit 2017
				T€	T€	T€
<hr/>						
- Zusammenstellung: laufende Maßnahmen						
Städtischer Bereich	Anzahl:	1	0,000	1.165,000	1.165,000	
laufende Maßnahmen	Anzahl:	1	0,000	1.165,000	1.165,000	
<hr/>						
<b>Summe: Hamburg</b>	<b>Anzahl:</b>	<b>1</b>	<b>0,000</b>	<b>1.165,000</b>	<b>1.165,000</b>	
<hr/>						

# Hessen





## Bundesprogramm der Städtebauförderung 2017

### Programm: Zukunft Stadtgrün

#### Land: Hessen

Lfd. Nr.	Gemeinde-Ortsteil Kreis Einwohnerzahl	Bezeichnung der Maßnahme Förderung im Programmjahr Größe des Gebietes Aufnahme in das Bundesprogramm	Finanzhilfe des Bundes bis einschl.2016 ggfs. davon Zinsen	Finanzhilfe des Bundes Programmjahr	Finanzhilfe des Bundes insgesamt
			T€	T€	T€
laufende Maßnahmen					
1	Frankfurt am Main, Stadt / Frankfurt am Main, Stadt 732688	Grünes Ypsilon - Ginnheim / Dornbusch (2017) 85 ha 2017	0,000	27,500	27,500
2	Gießen, Universitätsstadt / Gießen 84455	Grüner Anlagenring Innenstadt (2017) 97 ha 2017	0,000	551,500	551,500
3	Homburg (Efze), Reformationsstadt, Kreisstadt / Schwalm-Eder-Kreis 13907	Burgpark mit angrenzenden Friedhöfen, Kleingartenanlagen und Stadtpark (2017) 33 ha 2017	0,000	68,000	68,000
4	Kassel, documenta-Stadt / Kassel, documenta-Stadt 197984	Stadtmitte / Frankfurter Straße / Park Schönfeld (2017) 135 ha 2017	0,000	919,500	919,500
5	Korbach, Hansestadt / Waldeck- Frankenberg 23515	Doppelter Stadtmauerring "Zwischen den Mauern" und Laake (2017) 7,4 ha 2017	0,000	1.206,500	1.206,500
6	Offenbach am Main, Stadt / Offenbach am Main, Stadt 123734	Grünes Ringnetz in der äußeren Kernstadt (2017) 634,4 ha 2017	0,000	538,000	538,000
7	Rödermark, Stadt / Offenbach 27242	Urberach Nord (2017) 40 ha 2017	0,000	23,500	23,500
8	Wiesbaden, Landeshauptstadt / Wiesbaden, Landeshauptstadt 276218	Wiesbaden Innenstadt und -Süd (2017) 300 ha 2017	0,000	389,500	389,500



**Bundesprogramm der Städtebauförderung 2017**

**Programm: Zukunft Stadtgrün**

**Land: Hessen**

Lfd. Nr.	Gemeinde-Ortsteil Kreis Einwohnerzahl	Bezeichnung der Maßnahme Förderung im Programmjahr Größe des Gebietes Aufnahme in das Bundesprogramm	Finanzhilfe des Bundes bis einschl.2016 ggfs. davon Zinsen	Finanzhilfe des Bundes Programmjahr	Finanzhilfe des Bundes insgesamt
			T€	T€	T€
laufende Maßnahmen					
<b>Summe</b>		<b>Anzahl: 8</b>	<b>0,000</b>	<b>3.724,000</b>	<b>3.724,000</b>



**Bundesprogramm der Städtebauförderung**

**Programm: Zukunft Stadtgrün**

**Land: Hessen**

				Finanzhilfe des Bundes bis einschl. 2016	Finanzhilfe des Bundes Programmjahr 2017	Finanzhilfe des Bundes insgesamt seit 2017
				T€	T€	T€
<hr/>						
- Zusammenstellung: laufende Maßnahmen						
Städtischer Bereich	Anzahl:	8	0,000	3.724,000	3.724,000	
laufende Maßnahmen	Anzahl:	8	0,000	3.724,000	3.724,000	
<hr/>						
<b>Summe: Hessen</b>	<b>Anzahl:</b>	<b>8</b>	<b>0,000</b>	<b>3.724,000</b>	<b>3.724,000</b>	
<hr/>						

# Mecklenburg-Vorpommern



**Bundesprogramm der Städtebauförderung 2017**

**Programm: Zukunft Stadtgrün**

**Land: Mecklenburg-Vorpommern**

Lfd. Nr.	Gemeinde-Ortsteil Kreis Einwohnerzahl	Bezeichnung der Maßnahme Förderung im Programmjahr Größe des Gebietes Aufnahme in das Bundesprogramm	Finanzhilfe des Bundes bis einschl.2016 ggfs. davon Zinsen	Finanzhilfe des Bundes Programmjahr	Finanzhilfe des Bundes insgesamt
			T€	T€	T€
laufende Maßnahmen					
1	Neubrandenburg, Stadt / Mecklenburgische Seenplatte 63602	Oststadt - Grün (2017) 32,86 ha 2017	0,000	685,000	685,000
<b>Summe</b>		<b>Anzahl:</b>	<b>1</b>	<b>0,000</b>	<b>685,000</b>



**Bundesprogramm der Städtebauförderung**  
**Programm: Zukunft Stadtgrün**  
**Land: Mecklenburg-Vorpommern**

				Finanzhilfe des Bundes bis einschl. 2016	Finanzhilfe des Bundes Programmjahr 2017	Finanzhilfe des Bundes insgesamt seit 2017
				T€	T€	T€
- Zusammenstellung: laufende Maßnahmen						
Städtischer Bereich	Anzahl:	1	0,000	685,000	685,000	
laufende Maßnahmen	Anzahl:	1	0,000	685,000	685,000	
<b>Summe: Mecklenburg-Vorpommern</b>		<b>Anzahl:</b>	<b>1</b>	<b>0,000</b>	<b>685,000</b>	<b>685,000</b>

# Niedersachsen



**Bundesprogramm der Städtebauförderung 2017**

**Programm: Zukunft Stadtgrün**

**Land: Niedersachsen**

Lfd. Nr.	Gemeinde-Ortsteil Kreis Einwohnerzahl	Bezeichnung der Maßnahme Förderung im Programmjahr Größe des Gebietes Aufnahme in das Bundesprogramm	Finanzhilfe des Bundes bis einschl.2016 ggfs. davon Zinsen	Finanzhilfe des Bundes Programmjahr	Finanzhilfe des Bundes insgesamt
			T€	T€	T€
laufende Maßnahmen					
1	Bad Bentheim, Stadt / Grafschaft Bentheim 15311	Schloss- und Forstpark (2017) 84,5 ha 2017	0,000	200,000	200,000
2	Bad Gandersheim, Stadt / Northeim 10141	Kurbereich (2017) 68,2 ha 2017	0,000	584,500	584,500
3	Goslar, Stadt / Goslar 50782	Stadtpark Oker (2017) 3,11 ha 2017	0,000	30,000	30,000
4	Hameln, Stadt / Hameln-Pyrmont 56529	Erneuerung Weserpromenade (2017) 1,96 ha 2017	0,000	66,500	66,500
5	Hildesheim, Stadt / Hildesheim 101667	Hohnsensee mit Wallanlagen (2017) 42 ha 2017	0,000	450,000	450,000
6	Lüneburg, Hansestadt / Lüneburg 74072	Grünband Innenstadt (2017) 41,7 ha 2017	0,000	300,000	300,000
7	Meppen, Stadt / Emsland 34918	Historische Wallanlage (2017) 11,1 ha 2017	0,000	1.365,000	1.365,000
8	Osnabrück, Stadt / Osnabrück, Stadt 162403	Schlossgarten-Ledenhof (2017) 7,95 ha 2017	0,000	1.100,000	1.100,000





**Bundesprogramm der Städtebauförderung 2017**

**Programm: Zukunft Stadtgrün**

**Land: Niedersachsen**

Lfd. Nr.	Gemeinde-Ortsteil Kreis Einwohnerzahl	Bezeichnung der Maßnahme Förderung im Programmjahr Größe des Gebietes Aufnahme in das Bundesprogramm	Finanzhilfe des Bundes bis einschl.2016 ggfs. davon Zinsen	Finanzhilfe des Bundes Programmjahr	Finanzhilfe des Bundes insgesamt
			T€	T€	T€
laufende Maßnahmen					
9	Rodenberg, Stadt / Schaumburg 6348	Allee-Burgpark-Mühlenstraße (2017) 8,14 ha 2017	0,000	250,000	250,000
10	Südheide / Celle 11652	Grüne Mitte - Örtzepark Hermannsburg (2017) 7,07 ha 2017	0,000	330,000	330,000
<b>Summe</b>		<b>Anzahl: 10</b>	<b>0,000</b>	<b>4.676,000</b>	<b>4.676,000</b>



**Bundesprogramm der Städtebauförderung**  
**Programm: Zukunft Stadtgrün**  
**Land: Niedersachsen**

			Finanzhilfe des Bundes bis einschl. 2016	Finanzhilfe des Bundes Programmjahr 2017	Finanzhilfe des Bundes insgesamt seit 2017
			T€	T€	T€
<hr/>					
- Zusammenstellung: laufende Maßnahmen					
Städtischer Bereich	Anzahl:	10	0,000	4.676,000	4.676,000
laufende Maßnahmen	Anzahl:	10	0,000	4.676,000	4.676,000
<hr/>					
<b>Summe: Niedersachsen</b>	<b>Anzahl:</b>	<b>10</b>	<b>0,000</b>	<b>4.676,000</b>	<b>4.676,000</b>
<hr/>					

# Nordrhein-Westfalen



## Bundesprogramm der Städtebauförderung 2017

### Programm: Zukunft Stadtgrün

#### Land: Nordrhein-Westfalen

Lfd. Nr.	Gemeinde-Ortsteil Kreis Einwohnerzahl	Bezeichnung der Maßnahme Förderung im Programmjahr Größe des Gebietes Aufnahme in das Bundesprogramm	Finanzhilfe des Bundes bis einschl.2016 ggfs. davon Zinsen	Finanzhilfe des Bundes Programmjahr	Finanzhilfe des Bundes insgesamt
			T€	T€	T€
laufende Maßnahmen					
1	Bad Honnef, Stadt / Rhein-Sieg-Kreis 25654	Insel Grafenwerth "Grünes Juwel in neuem Glanz" (2017) 170 ha 2017	0,000	1.091,000	1.091,000
2	Baesweiler, Stadt / Städteregion Aachen 26819	Baesweiler Innenstadt Integrierter Sport- und Bürgerpark (2017) 100 ha 2017	0,000	318,000	318,000
3	Bergheim, Stadt / Rhein-Erft-Kreis 60390	Bergheim Süd-West Quartierspark Albrecht-Dürer-Allee 4-6 (2017) 160,5 ha 2017	0,000	106,000	106,000
4	Bielefeld, Stadt / Bielefeld, Stadt 333090	Nördlicher Innenstadtrand Luttergrünzug (2017) 496 ha 2017	0,000	1.961,000	1.961,000
5	Blankenheim / Euskirchen 8471	Sanierungsgebiet Blankenheim Weiherpark und Weiherhalle (2017) 0 ha 2017	0,000	972,000	972,000
6	Duisburg, Stadt / Duisburg, Stadt 491231	Masterplan Innenstadt Straßenbaumkonzept (2017) 237,6 ha 2017	0,000	99,000	99,000
7	Duisburg, Stadt / Duisburg, Stadt 491231	Masterplan Innenstadt Klostergarten (2017) 237,6 ha 2017	0,000	66,000	66,000



**Bundesprogramm der Städtebauförderung 2017**

**Programm: Zukunft Stadtgrün**

**Land: Nordrhein-Westfalen**

Lfd. Nr.	Gemeinde-Ortsteil Kreis Einwohnerzahl	Bezeichnung der Maßnahme Förderung im Programmjahr Größe des Gebietes Aufnahme in das Bundesprogramm	Finanzhilfe des Bundes bis einschl.2016 ggfs. davon Zinsen	Finanzhilfe des Bundes Programmjahr	Finanzhilfe des Bundes insgesamt
			T€	T€	T€
<b>laufende Maßnahmen</b>					
8	Düren, Stadt / Düren 90244	Innenstadt Düren Adenauerpark (2017) 230 ha 2017	0,000	368,000	368,000
9	Ennigerloh, Stadt / Warendorf 20037	Innenstadt Ennigerloh Inklusions-Spielplatz - Inklusiver Begegnungsraum (2017) 66,5 ha 2017	0,000	33,000	33,000
10	Essen, Stadt / Essen, Stadt 582624	Essen - Bochold / Altendorf Krupp-Park 3. Bauabschnitt (2017) 298 ha 2017	0,000	836,000	836,000
11	Gladbeck, Stadt / Recklinghausen 75455	SportParkMottbruch (2017) 6,9 ha 2017	0,000	2.446,000	2.446,000
12	Hilden, Stadt / Mettmann 55185	Innenstadt Hilden Revitalisierung des Stadtparks und des Fritz- Gressard-Platzes (2017) 2.595 ha 2017	0,000	490,000	490,000
13	Ibbenbüren, Stadt / Steinfurt 50935	Rund um den Aasee (2017) 130 ha 2017	0,000	377,000	377,000
14	Kall / Euskirchen 11229	Kernort Kall Hof der Begegnung (2017) 58,8 ha 2017	0,000	41,000	41,000



**Bundesprogramm der Städtebauförderung 2017**

**Programm: Zukunft Stadtgrün**

**Land: Nordrhein-Westfalen**

Lfd. Nr.	Gemeinde-Ortsteil Kreis Einwohnerzahl	Bezeichnung der Maßnahme Förderung im Programmjahr Größe des Gebietes Aufnahme in das Bundesprogramm	Finanzhilfe des Bundes bis einschl.2016 ggfs. davon Zinsen	Finanzhilfe des Bundes Programmjahr	Finanzhilfe des Bundes insgesamt
			T€	T€	T€
<b>laufende Maßnahmen</b>					
15	Lünen, Stadt / Unna 85867	StadtGartenQuartier Münsterstraße, Masterplan Grün (2017) 100 ha 2017	0,000	96,000	96,000
16	Menden (Sauerland), Stadt / Märkischer Kreis 53485	Innenstadtachse Der Grüne Weg der Innenstadt-Konzeption (2017) 95 ha 2017	0,000	656,000	656,000
17	Vreden, Stadt / Borken 22688	Kulturhistorisches Zentrum Westmünsterland Stadtspark (2017) 31,55 ha 2017	0,000	163,000	163,000
18	Waltrop, Stadt / Recklinghausen 29354	Innenstadt Waltrop Moselbachpark (2017) 28 ha 2017	0,000	372,000	372,000
19	Wesel, Stadt / Wesel 60595	Innenstadt Wesel Kasinogarten (2017) 118 ha 2017	0,000	187,000	187,000
<b>Summe</b>		<b>Anzahl:</b>	<b>19</b>	<b>0,000</b>	<b>10.678,000</b>
					<b>10.678,000</b>



**Bundesprogramm der Städtebauförderung**  
**Programm: Zukunft Stadtgrün**  
**Land: Nordrhein-Westfalen**

				Finanzhilfe des Bundes bis einschl. 2016	Finanzhilfe des Bundes Programmjahr 2017	Finanzhilfe des Bundes insgesamt seit 2017
				T€	T€	T€
- Zusammenstellung: laufende Maßnahmen						
Städtischer Bereich	Anzahl:	19	0,000	10.678,000	10.678,000	
laufende Maßnahmen	Anzahl:	19	0,000	10.678,000	10.678,000	
<b>Summe: Nordrhein-Westfalen</b>	<b>Anzahl:</b>	<b>19</b>	<b>0,000</b>	<b>10.678,000</b>	<b>10.678,000</b>	

# Rheinland-Pfalz





**Bundesprogramm der Städtebauförderung 2017**

**Programm: Zukunft Stadtgrün**

**Land: Rheinland-Pfalz**

Lfd. Nr.	Gemeinde-Ortsteil Kreis Einwohnerzahl	Bezeichnung der Maßnahme Förderung im Programmjahr Größe des Gebietes Aufnahme in das Bundesprogramm	Finanzhilfe des Bundes bis einschl.2016 ggfs. davon Zinsen	Finanzhilfe des Bundes Programmjahr	Finanzhilfe des Bundes insgesamt
			T€	T€	T€
laufende Maßnahmen					
1	Koblenz, Stadt / Koblenz, kreisfreie Stadt 112586	Stadtgrün Lützel (2017) 0 ha 2017	0,000	317,000	317,000
<b>Summe</b>		<b>Anzahl:</b>	<b>1</b>	<b>0,000</b>	<b>317,000</b>
			<b>317,000</b>	<b>317,000</b>	<b>317,000</b>



**Bundesprogramm der Städtebauförderung**

**Programm: Zukunft Stadtgrün**

**Land: Rheinland-Pfalz**

				Finanzhilfe des Bundes bis einschl. 2016	Finanzhilfe des Bundes Programmjahr 2017	Finanzhilfe des Bundes insgesamt seit 2017
				T€	T€	T€
<hr/>						
- Zusammenstellung: laufende Maßnahmen						
Städtischer Bereich	Anzahl:	1	0,000	317,000	317,000	
laufende Maßnahmen	Anzahl:	1	0,000	317,000	317,000	
<hr/>						
<b>Summe: Rheinland-Pfalz</b>	<b>Anzahl:</b>	<b>1</b>	<b>0,000</b>	<b>317,000</b>	<b>317,000</b>	
<hr/>						

# Saarland



**Bundesprogramm der Städtebauförderung 2017**

**Programm: Zukunft Stadtgrün**

**Land: Saarland**

Lfd. Nr.	Gemeinde-Ortsteil Kreis Einwohnerzahl	Bezeichnung der Maßnahme Förderung im Programmjahr Größe des Gebietes Aufnahme in das Bundesprogramm	Finanzhilfe des Bundes bis einschl.2016 ggfs. davon Zinsen	Finanzhilfe des Bundes Programmjahr	Finanzhilfe des Bundes insgesamt
			T€	T€	T€
laufende Maßnahmen					
1	Nohfelden / St. Wendel 10076	Ortsmitte Gonnweiler (2017) 1,1 ha 2017	0,000	134,000	134,000
2	Riegelsberg / Regionalverband Saarbrücken 14611	Grüne Dorfmitte in Walpershofen (2017) 4 ha 2017	0,000	10,000	10,000
3	Saarbrücken, Landeshauptstadt / Regionalverband Saarbrücken 178151	Aufwertung des Deutsch-Französischen Gartens (2017) 50 ha 2017	0,000	238,000	238,000
4	St. Ingbert, Stadt / Saarpfalz- Kreis 36292	Neugestaltung der Gustav-Clauss-Anlage (2017) 3,8 ha 2017	0,000	234,000	234,000
<b>Summe</b>		<b>Anzahl: 4</b>	<b>0,000</b>	<b>616,000</b>	<b>616,000</b>

**Bundesprogramm der Städtebauförderung**  
**Programm: Zukunft Stadtgrün**  
**Land: Saarland**

				Finanzhilfe des Bundes bis einschl. 2016	Finanzhilfe des Bundes Programmjahr 2017	Finanzhilfe des Bundes insgesamt seit 2017
				T€	T€	T€
<b>- Zusammenstellung: laufende Maßnahmen</b>						
Ländlicher Bereich	Anzahl:	1	0,000	134,000	134,000	
Städtischer Bereich	Anzahl:	3	0,000	482,000	482,000	
laufende Maßnahmen	Anzahl:	4	0,000	616,000	616,000	
<b>Summe: Saarland</b>	<b>Anzahl:</b>	<b>4</b>	<b>0,000</b>	<b>616,000</b>	<b>616,000</b>	

# Sachsen



## Bundesprogramm der Städtebauförderung 2017

### Programm: Zukunft Stadtgrün

#### Land: Sachsen

Lfd. Nr.	Gemeinde-Ortsteil Kreis Einwohnerzahl	Bezeichnung der Maßnahme Förderung im Programmjahr Größe des Gebietes Aufnahme in das Bundesprogramm	Finanzhilfe des Bundes bis einschl.2016 ggfs. davon Zinsen	Finanzhilfe des Bundes Programmjahr	Finanzhilfe des Bundes insgesamt
			T€	T€	T€
laufende Maßnahmen					
1	Chemnitz, Stadt / Chemnitz, Stadt 248645	Grünzug Pleißenbach (2017) 108,38 ha 2017	0,000	386,000	386,000
2	Delitzsch, Stadt / Nordsachsen 24850	Zukunft Stadtgrün (2017) 61,8 ha 2017	0,000	242,000	242,000
3	Dresden, Stadt / Dresden, Stadt 543825	Dresden Südost (2017) 169 ha 2017	0,000	516,000	516,000
4	Gablenz / Görlitz 1619	Kromlauer Park (2017) 169,05 ha 2017	0,000	280,000	280,000
5	Leipzig, Stadt / Leipzig, Stadt 560472	ZSP zwischen Auwald und Promenadengrün (2017) 142,2 ha 2017	0,000	552,000	552,000
6	Plauen, Stadt / Vogtlandkreis 65201	Zukunft Stadtgrün - Grüne Klammer (2017) 120,5 ha 2017	0,000	133,000	133,000
7	Torgau, Stadt / Nordsachsen 20047	Torgau - Nördlicher Stadtpark (2017) 31,1 ha 2017	0,000	353,000	353,000
<b>Summe</b>		<b>Anzahl:</b>	<b>7</b>	<b>0,000</b>	<b>2.462,000</b>
				<b>2.462,000</b>	<b>2.462,000</b>



**Bundesprogramm der Städtebauförderung**

**Programm: Zukunft Stadtgrün**

**Land: Sachsen**

---

			Finanzhilfe des Bundes bis einschl. 2016 T€	Finanzhilfe des Bundes Programmjahr 2017 T€	Finanzhilfe des Bundes insgesamt seit 2017 T€
<hr/>					
- Zusammenstellung: laufende Maßnahmen					
Städtischer Bereich	Anzahl:	7	0,000	2.462,000	2.462,000
laufende Maßnahmen	Anzahl:	7	0,000	2.462,000	2.462,000
<hr/>					
<b>Summe: Sachsen</b>	<b>Anzahl:</b>	<b>7</b>	<b>0,000</b>	<b>2.462,000</b>	<b>2.462,000</b>
<hr/>					



# Schleswig-Holstein



**Bundesprogramm der Städtebauförderung 2017**

**Programm: Zukunft Stadtgrün**

**Land: Schleswig-Holstein**

Lfd. Nr.	Gemeinde-Ortsteil Kreis Einwohnerzahl	Bezeichnung der Maßnahme Förderung im Programmjahr Größe des Gebietes Aufnahme in das Bundesprogramm	Finanzhilfe des Bundes bis einschl.2016 ggfs. davon Zinsen	Finanzhilfe des Bundes Programmjahr	Finanzhilfe des Bundes insgesamt
			T€	T€	T€
laufende Maßnahmen					
1	Kiel, Landeshauptstadt / Kiel, Landeshauptstadt 246306	Grüne Wik (2017) 114 ha 2017	0,000	1.150,000	1.150,000
2	Kiel, Landeshauptstadt / Kiel, Landeshauptstadt 246306	Kiellinie / Düsternbrooker Fördehang (2017) 0 ha 2017	0,000	200,000	200,000
<b>Summe</b>		<b>Anzahl: 2</b>	<b>0,000</b>	<b>1.350,000</b>	<b>1.350,000</b>



**Bundesprogramm der Städtebauförderung**  
**Programm: Zukunft Stadtgrün**  
**Land: Schleswig-Holstein**

				Finanzhilfe des Bundes bis einschl. 2016	Finanzhilfe des Bundes Programmjahr 2017	Finanzhilfe des Bundes insgesamt seit 2017
				T€	T€	T€
<hr/>						
- Zusammenstellung: laufende Maßnahmen						
Städtischer Bereich	Anzahl:	2	0,000	1.350,000	1.350,000	
laufende Maßnahmen	Anzahl:	2	0,000	1.350,000	1.350,000	
<hr/>						
<b>Summe: Schleswig-Holstein</b>	<b>Anzahl:</b>	<b>2</b>	<b>0,000</b>	<b>1.350,000</b>	<b>1.350,000</b>	
<hr/>						

# Thüringen



**Bundesprogramm der Städtebauförderung 2017**

**Programm: Zukunft Stadtgrün**

**Land: Thüringen**

Lfd. Nr.	Gemeinde-Ortsteil Kreis Einwohnerzahl	Bezeichnung der Maßnahme Förderung im Programmjahr Größe des Gebietes Aufnahme in das Bundesprogramm	Finanzhilfe des Bundes bis einschl.2016 ggfs. davon Zinsen	Finanzhilfe des Bundes Programmjahr	Finanzhilfe des Bundes insgesamt
			T€	T€	T€
laufende Maßnahmen					
1	Bleicherode, Stadt / Nordhausen 6173	Sanierung Altstadt (2017) 15,9 ha 2017	0,000	127,200	127,200
2	Geisa, Stadt / Wartburgkreis 4698	Sanierung Altstadt (2017) 19,4 ha 2017	0,000	233,300	233,300
3	Gera, Stadt / Gera, Stadt 96011	Stadtzentrum (2017) 99,1 ha 2017	0,000	113,300	113,300
4	Heilbad Heiligenstadt, Stadt / Eichsfeld 16772	Wohngebiet Liethen (2017) 32 ha 2017	0,000	664,200	664,200
5	Saalfeld/Saale, Stadt / Saalfeld- Rudolstadt 25041	Historische Altstadt (2017) 60,16 ha 2017	0,000	55,000	55,000
6	Steinbach-Hallenberg, Kurort, Stadt / Schmalkalden-Meiningen 5056	Sanierung Steinbach-Hallenberg (2017) 43 ha 2017	0,000	80,000	80,000
<b>Summe</b>		<b>Anzahl: 6</b>	<b>0,000</b>	<b>1.273,000</b>	<b>1.273,000</b>



**Bundesprogramm der Städtebauförderung**  
**Programm: Zukunft Stadtgrün**  
**Land: Thüringen**

				Finanzhilfe des Bundes bis einschl. 2016	Finanzhilfe des Bundes Programmjahr 2017	Finanzhilfe des Bundes insgesamt seit 2017
				T€	T€	T€
- Zusammenstellung: laufende Maßnahmen						
Städtischer Bereich	Anzahl:	6	0,000	1.273,000	1.273,000	
laufende Maßnahmen	Anzahl:	6	0,000	1.273,000	1.273,000	
<b>Summe: Thüringen</b>	<b>Anzahl:</b>	<b>6</b>	<b>0,000</b>	<b>1.273,000</b>	<b>1.273,000</b>	