



Bundesministerium  
des Innern, für Bau  
und Heimat

Zukunft Stadtgrün 2018



Bundesprogramm Zukunft Stadtgrün  
für das Programmjahr 2018  
-Übersicht-

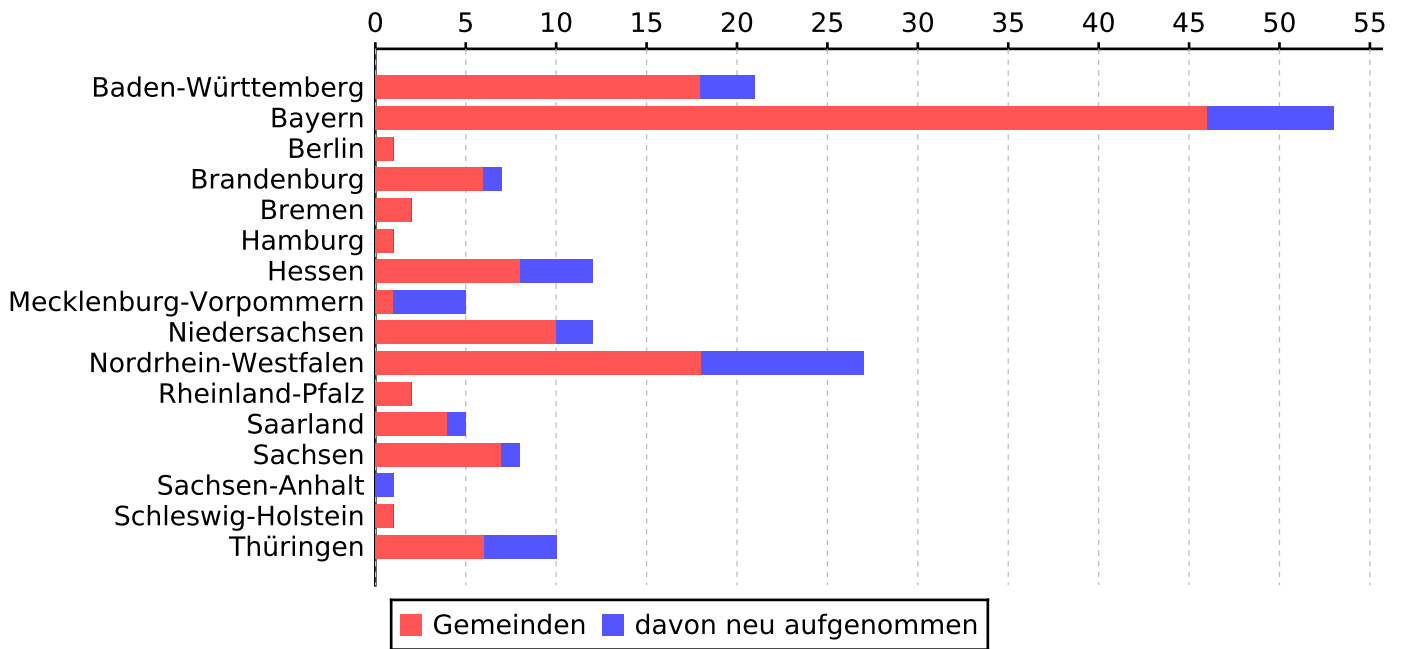
Land	Gemeinden bis einschl. Programmjahr 2018	Anzahl der geförderten Maßnahmen im Programm 2018			ruhende Maßnahmen	ausfinanz. oder abge- rechnete Maßnahmen	Gesamtanzahl der Maßnahmen	Finanzhilfen des Bundes in Tausend Euro		
		davon neue Maßnahmen						bis einschließlich 2017	Programmjahr 2018	bis einschließlich 2018
		städtischer Bereich	ländlicher Bereich	gesamt						
Baden- Württemberg	21	16	6	22	0	0	22	6.190,000	4.900,000	11.090,000
	3	4	0	4						
Bayern	53	13	32	45	12	0	57	5.909,000	6.155,000	12.064,000
	7	2	7	9						
Berlin	1	4	0	4	2	0	6	2.502,000	2.506,000	5.008,000
	0	1	0	1						
Brandenburg	7	4	0	4	3	0	7	1.532,000	1.514,000	3.046,000
	1	1	0	1						
Bremen	2	2	0	2	0	0	2	479,000	486,000	965,000
	0	0	0	0						
Hamburg	1	2	0	2	0	0	2	1.165,000	827,000	1.992,000
	0	1	0	1						
Hessen	12	12	0	12	0	0	12	3.724,000	3.728,000	7.452,000
	4	4	0	4						
Mecklenburg- Vorpommern	5	5	0	5	0	0	5	685,000	1.015,000	1.700,000
	4	4	0	4						
Niedersachsen	12	10	2	12	0	0	12	4.676,000	4.415,000	9.091,000
	2	0	2	2						



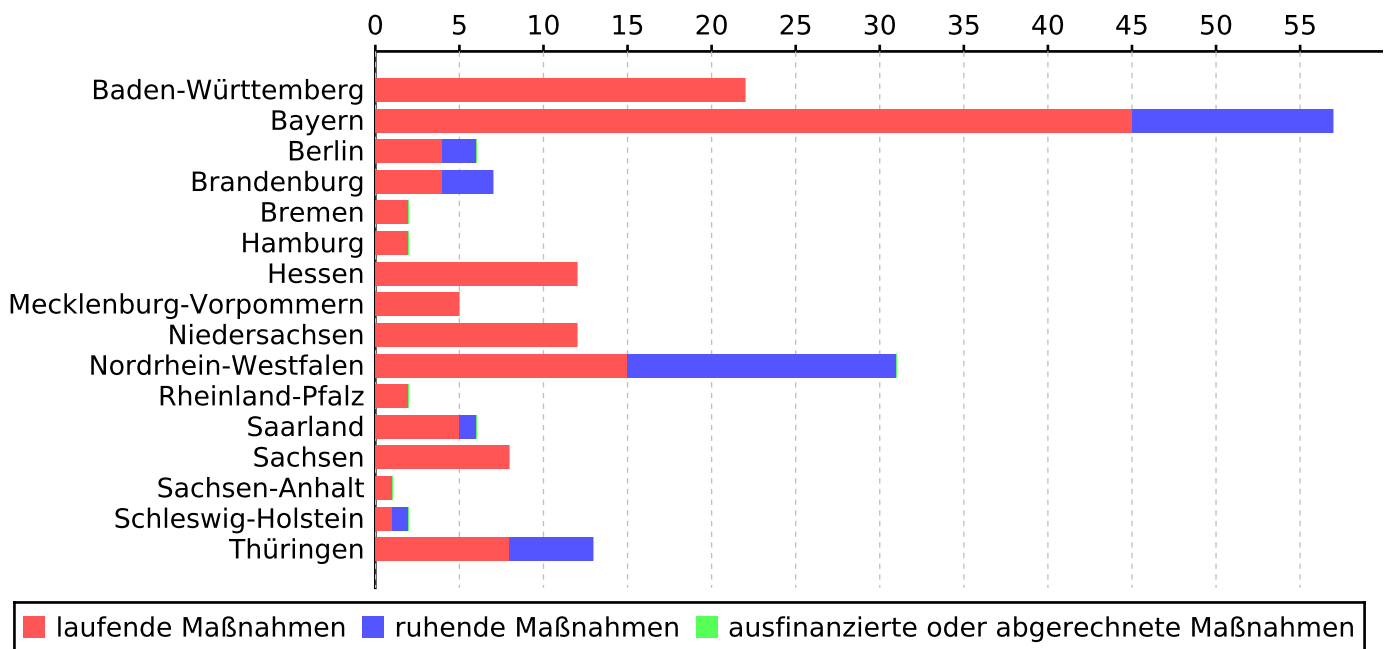
Bundesprogramm Zukunft Stadtgrün  
für das Programmjahr 2018  
-Übersicht-

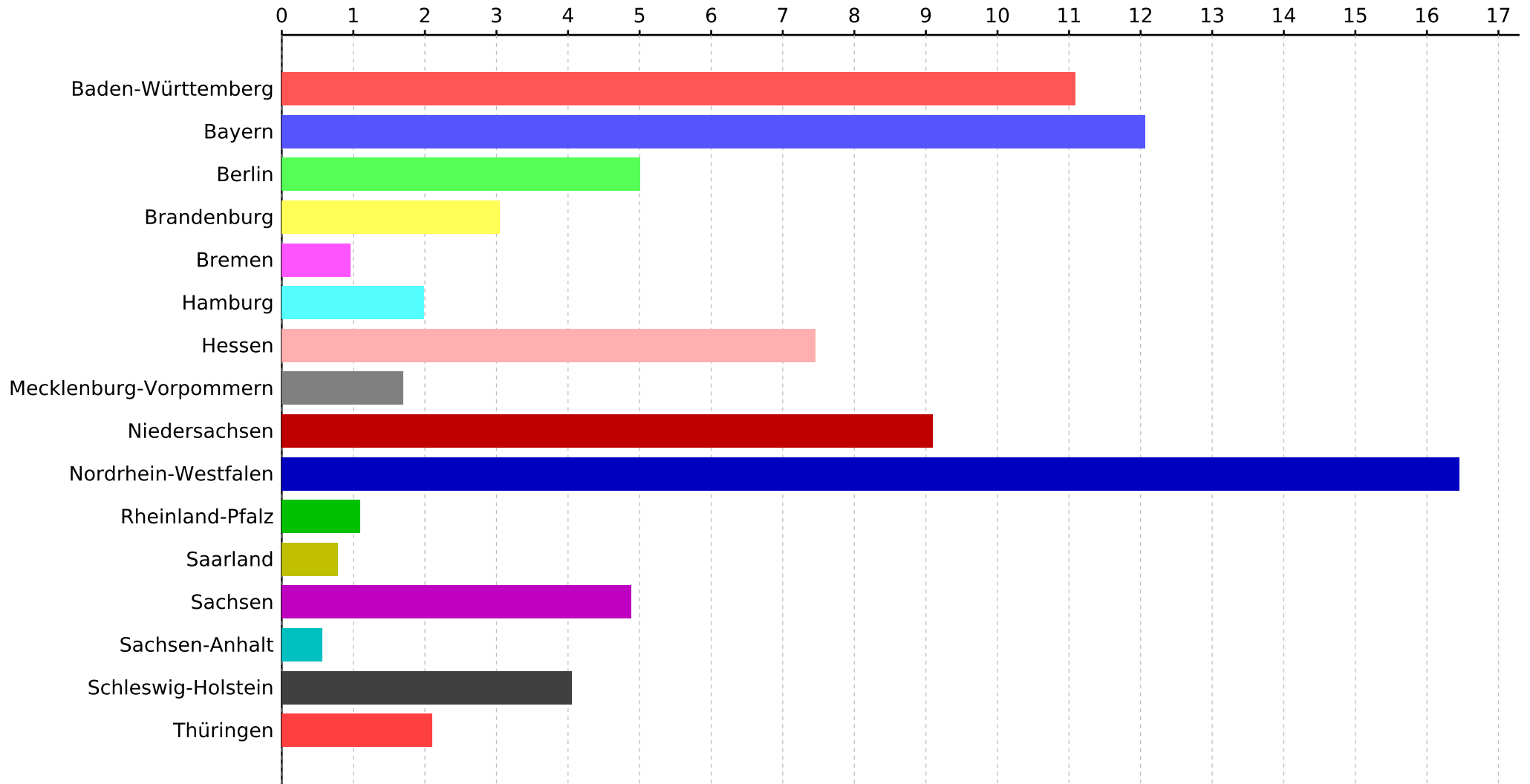
Land	Gemeinden bis einschl. Programmjahr 2018	Anzahl der geförderten Maßnahmen im Programm 2018 davon neue Maßnahmen			ruhende Maßnahmen	ausfinanz. oder abge- rechnete Maßnahmen	Gesamtanzahl der Maßnahmen	Finanzhilfen des Bundes in Tausend Euro		
		davon neu aufge- nommen	städtischer Bereich	ländlicher Bereich				gesamt	bis einschließlich 2017	Programmjahr 2018
Nordrhein- Westfalen	27	15	0	15	16	0	31	10.678,000	5.780,000	16.458,000
	9	12	0	12						
Rheinland-Pfalz	2	2	0	2	0	0	2	317,000	782,000	1.099,000
	0	0	0	0						
Saarland	5	4	1	5	1	0	6	616,000	171,000	787,000
	1	1	1	2						
Sachsen	8	8	0	8	0	0	8	2.462,000	2.422,000	4.884,000
	1	1	0	1						
Sachsen-Anhalt	1	1	0	1	0	0	1	0,000	564,000	564,000
	1	1	0	1						
Schleswig-Holstein	1	1	0	1	1	0	2	1.350,000	2.700,000	4.050,000
	0	0	0	0						
Thüringen	10	8	0	8	5	0	13	1.269,598	833,000	2.102,598
	4	7	0	7						
<b>Summe:</b>	168	107	41	148	40	0	188	43.554,598	38.798,000	82.352,598
	37	39	10	49						

Anzahl der im Jahr 2018 geförderten Gemeinden



Anzahl der Maßnahmen nach Umsetzungsstand



Finanzhilfen (Bundesmittel) bis  
einschließlich 2018

in Mio €

# Baden-Württemberg



**Bundesprogramm der Städtebauförderung 2018**

**Programm: Zukunft Stadtgrün**

**Land: Baden-Württemberg**

Lfd. Nr.	Gemeinde-Ortsteil Kreis Einwohnerzahl	Bezeichnung der Maßnahme Förderung im Programmjahr Größe des Gebietes Aufnahme in das Bundesprogramm	Finanzhilfe des Bundes bis einschl.2017 ggfs. davon Zinsen	Finanzhilfe des Bundes Programmjahr	Finanzhilfe des Bundes insgesamt
			T€	T€	T€
laufende Maßnahmen					
1	Albstadt, Stadt / Zollernalbkreis 44431	Stadtteilmitte Albstadt-Truchteltingen (2017) 21,55 ha 2017	400,000	67,556	467,556
2	Bad Bellingen / Lörrach 4218	Ortskern Bad Bellingen (2017) 4,44 ha 2017	300,000	70,000	370,000
3	Bad Wildbad, Stadt / Calw 9876	Calmbach III (2017) 9,79 ha 2017	400,000	80,000	480,000
4	Baiersbronn / Freudenstadt 14667	Unterdorf (2017) 14,3 ha 2017	400,000	658,000	1.058,000
5	Besigheim, Stadt / Ludwigsburg 12018	Stadtkern IV (2017) 8,8 ha 2017	400,000	80,000	480,000
6	Frickenhausen / Esslingen 8844	Ortskern III (2017) 4,72 ha 2017	100,000	260,000	360,000
7	Graben-Neudorf / Karlsruhe 11778	Moltkestraße (2017) 17,4 ha 2017	200,000	220,000	420,000
8	Hirschberg an der Bergstraße / Rhein-Neckar-Kreis 9647	Leutershausen-Ortskern II (2017) 8,16 ha 2017	500,000	261,111	761,111



**Bundesprogramm der Städtebauförderung 2018**

**Programm: Zukunft Stadtgrün**

**Land: Baden-Württemberg**

Lfd. Nr.	Gemeinde-Ortsteil Kreis Einwohnerzahl	Bezeichnung der Maßnahme Förderung im Programmjahr Größe des Gebietes Aufnahme in das Bundesprogramm	Finanzhilfe des Bundes bis einschl.2017 ggfs. davon Zinsen	Finanzhilfe des Bundes Programmjahr	Finanzhilfe des Bundes insgesamt
			T€	T€	T€
laufende Maßnahmen					
9	Kernen im Remstal / Rems-Murr-Kreis 15187	Stetten-Ortsmitte II (2017) 6,73 ha 2017	500,000	80,000	580,000
10	Korb / Rems-Murr-Kreis 10544	Seeplatz (2017) 5,35 ha 2017	200,000	220,000	420,000
11	Lautenbach / Ortenaukreis 1832	Ortsmitte (2017) 8,1 ha 2017	100,000	210,000	310,000
12	Metzingen, Stadt / Reutlingen 21612	Stadteingang West (2018) 2,2 ha 2017	0,000	300,000	300,000
13	Mühlacker, Stadt / Enzkreis 25649	Ortskern Mühlhausen (2017) 12 ha 2017	300,000	60,000	360,000
14	Mühlacker, Stadt / Enzkreis 25649	Ortskern Lomersheim (2018) 13 ha 2018	0,000	450,000	450,000
15	Neckarwestheim / Heilbronn 3709	Ortskern III / Rathausstraße (2017) 1,8 ha 2017	200,000	133,333	333,333
16	Oberkochen, Stadt / Ostalbkreis 7761	Neue Mitte (2018) 4 ha 2018	0,000	350,000	350,000





## Bundesprogramm der Städtebauförderung 2018

### Programm: Zukunft Stadtgrün

#### Land: Baden-Württemberg

Lfd. Nr.	Gemeinde-Orsteil Kreis Einwohnerzahl	Bezeichnung der Maßnahme Förderung im Programmjahr Größe des Gebietes Aufnahme in das Bundesprogramm	Finanzhilfe des Bundes bis einschl.2017 ggfs. davon Zinsen	Finanzhilfe des Bundes Programmjahr	Finanzhilfe des Bundes insgesamt	
			T€	T€	T€	
laufende Maßnahmen						
17	Rielasingen-Worblingen / Konstanz 11807	Rielasingen Ortsmitte II (2017) 7,6 ha 2017	290,000	70,000	360,000	
18	Rottenburg am Neckar, Stadt / Tübingen 43278	Heberlesgraben (2018) 3,6 ha 2018	0,000	50,000	50,000	
19	Schwaigern, Stadt / Heilbronn 11173	Schwaigern Mitte (2018) 11,2 ha 2018	0,000	250,000	250,000	
20	Stutensee, Stadt / Karlsruhe 24063	Zentraler Ortsbereich Blankenloch (2017) 21 ha 2017	300,000	70,000	370,000	
21	Überlingen, Stadt / Bodenseekreis 22408	Stadteingang West (2017) 25,4 ha 2017	900,000	770,000	1.670,000	
22	Waiblingen, Stadt / Rems-Murr- Kreis 54263	Kernstadt III (2017) 9,45 ha 2017	700,000	190,000	890,000	
<b>Summe</b>		<b>Anzahl:</b>	<b>22</b>	<b>6.190,000</b>	<b>4.900,000</b>	<b>11.090,000</b>



**Bundesprogramm der Städtebauförderung**  
**Programm: Zukunft Stadtgrün**  
**Land: Baden-Württemberg**

---

			Finanzhilfe des Bundes bis einschl. 2017 T€	Finanzhilfe des Bundes Programmjahr 2018 T€	Finanzhilfe des Bundes insgesamt seit 2018 T€
<hr/>					
- Zusammenstellung: laufende Maßnahmen					
Ländlicher Bereich	Anzahl:	6	1.900,000	727,556	2.627,556
Städtischer Bereich	Anzahl:	16	4.290,000	4.172,444	8.462,444
laufende Maßnahmen	Anzahl:	22	6.190,000	4.900,000	11.090,000
<hr/>					
<b>Summe: Baden-Württemberg</b>	<b>Anzahl:</b>	<b>22</b>	<b>6.190,000</b>	<b>4.900,000</b>	<b>11.090,000</b>
<hr/>					

Bayern



**Bundesprogramm der Städtebauförderung 2018**

**Programm: Zukunft Stadtgrün**

**Land: Bayern**

Lfd. Nr.	Gemeinde-Ortsteil Kreis Einwohnerzahl	Bezeichnung der Maßnahme Förderung im Programmjahr Größe des Gebietes Aufnahme in das Bundesprogramm	Finanzhilfe des Bundes bis einschl.2017 ggfs. davon Zinsen	Finanzhilfe des Bundes Programmjahr	Finanzhilfe des Bundes insgesamt
			T€	T€	T€
laufende Maßnahmen					
1	Aldersbach / Passau 4224	Ortsmitte (2017) 8,9 ha 2017	120,000	330,000	450,000
2	Augsburg / Augsburg 286374	Lechhausen (2017) 48 ha 2017	252,000	237,000	489,000
3	Bad Füssing / Passau 6994	Ortskern Bad Füssing (2017) 207 ha 2017	270,000	150,000	420,000
4	Bad Füssing / Passau 6994	Ortskern Eggfling (2017) 116 ha 2017	30,000	15,000	45,000
5	Bad Windsheim, Stadt / Neustadt a.d.Aisch-Bad Windsheim 12047	Altstadt (2017) 50 ha 2017	60,000	30,000	90,000
6	Bamberg / Bamberg 73331	Innenstadt Stadtgrüngebiete (2017) 59,5 ha 2017	111,000	70,000	181,000
7	Bayreuth / Bayreuth 72148	Stadtteile St. Georgen / Insel (2017) 34,99 ha 2017	60,000	135,000	195,000
8	Bernried / Deggendorf 4700	Ortsmitte Edenstetten / Weibing (2017) 54,3 ha 2017	90,000	120,000	210,000



**Bundesprogramm der Städtebauförderung 2018**

**Programm: Zukunft Stadtgrün**

**Land: Bayern**

Lfd. Nr.	Gemeinde-Ortsteil Kreis Einwohnerzahl	Bezeichnung der Maßnahme Förderung im Programmjahr Größe des Gebietes Aufnahme in das Bundesprogramm	Finanzhilfe des Bundes bis einschl.2017 ggfs. davon Zinsen	Finanzhilfe des Bundes Programmjahr	Finanzhilfe des Bundes insgesamt
			T€	T€	T€
laufende Maßnahmen					
9	Bernried / Deggendorf 4700	Ortsmitte Bernried (2017) 180 ha 2017	90,000	60,000	150,000
10	Bischofsgrün / Bayreuth 1885	Ortskern (2017) 21,9 ha 2017	90,000	60,000	150,000
11	Burgbernheim, Stadt / Neustadt a.d.Aisch-Bad Windsheim 3109	Altstadt (2017) 33,6 ha 2017	90,000	15,000	105,000
12	Coburg / Coburg 41257	Itzauen (2017) 43 ha 2017	30,000	60,000	90,000
13	Dießen am Ammersee, Markt / Landsberg am Lech 10326	Ortskern (2017) 65,3 ha 2017	173,000	120,000	293,000
14	Eibelstadt, Stadt / Würzburg 3022	Ortskern (2017) 17 ha 2017	210,000	150,000	360,000
15	Euerdorf, Markt / Bad Kissingen 1498	Altort (2017) 26 ha 2017	60,000	21,000	81,000
16	Gundelfingen a.d.Donau, Stadt / Dillingen a.d.Donau 7812	Altstadt (2017) 83,7 ha 2017	258,000	30,000	288,000



**Bundesprogramm der Städtebauförderung 2018**

**Programm: Zukunft Stadtgrün**

**Land: Bayern**

Lfd. Nr.	Gemeinde-Ortsteil Kreis Einwohnerzahl	Bezeichnung der Maßnahme Förderung im Programmjahr Größe des Gebietes Aufnahme in das Bundesprogramm	Finanzhilfe des Bundes bis einschl.2017 ggfs. davon Zinsen	Finanzhilfe des Bundes Programmjahr	Finanzhilfe des Bundes insgesamt
			T€	T€	T€
laufende Maßnahmen					
17	Herzogenaurach, Stadt / Erlangen-Höchstadt 23095	Altstadt (2017) 17,53 ha 2017	30,000	150,000	180,000
18	Hinterschmiding / Freyung- Grafenau 2425	Ortsmitte (2018) 9 ha 2018	0,000	210,000	210,000
19	Ingolstadt / Ingolstadt 132438	Augustinviertel (2018) 51 ha 2018	0,000	45,000	45,000
20	Ingolstadt / Ingolstadt 132438	Konradviertel (2017) 49 ha 2017	120,000	30,000	150,000
21	Kempten (Allgäu) / Kempten (Allgäu) 66947	Erweiterte Doppelstadt (2018) 85,72 ha 2018	0,000	600,000	600,000
22	Köditz / Hof 2505	Ortskern (2017) 8 ha 2017	15,000	30,000	45,000
23	Kürnach / Würzburg 4796	Ortsmitte (2017) 14,5 ha 2017	238,000	439,000	677,000
24	Lauterhofen, Markt / Neumarkt i.d.OPf. 3682	Altort (2017) 25 ha 2017	60,000	330,000	390,000



**Bundesprogramm der Städtebauförderung 2018**

**Programm: Zukunft Stadtgrün**

**Land: Bayern**

Lfd. Nr.	Gemeinde-Ortsteil Kreis Einwohnerzahl	Bezeichnung der Maßnahme Förderung im Programmjahr Größe des Gebietes Aufnahme in das Bundesprogramm	Finanzhilfe des Bundes bis einschl.2017 ggfs. davon Zinsen	Finanzhilfe des Bundes Programmjahr	Finanzhilfe des Bundes insgesamt
			T€	T€	T€
laufende Maßnahmen					
25	Marktheidenfeld, Stadt / Main-Spessart 10967	Altstadt (2017) 14,5 ha 2017	150,000	111,000	261,000
26	Marktredwitz, Große Kreisstadt / Wunsiedel i.Fichtelgebirge 17130	Innenstadtbereich (2017) 13,06 ha 2017	75,000	80,000	155,000
27	Marquartstein / Traunstein 3291	Achentalgemeinden (2018) 17,5 ha 2018	0,000	105,000	105,000
28	Mömbris, Markt / Aschaffenburg 11576	Ortskern (2017) 71,4 ha 2017	120,000	235,000	355,000
29	München, Landeshauptstadt / München, Landeshauptstadt 1450381	Mittlerer Ring Südost (2017) 104,5 ha 2017	630,000	237,000	867,000
30	Nördlingen, Große Kreisstadt / Donau-Ries 19841	Altstadt Bahnhofsbereich (2018) 57,5 ha 2018	0,000	30,000	30,000
31	Nürnberg / Nürnberg 509975	Norikusbucht (2018) 59 ha 2018	0,000	300,000	300,000
32	Penzberg, Stadt / Weilheim-Schongau 16234	Altstadt (2017) 56,26 ha 2017	120,000	45,000	165,000



**Bundesprogramm der Städtebauförderung 2018**

**Programm: Zukunft Stadtgrün**

**Land: Bayern**

Lfd. Nr.	Gemeinde-Ortsteil Kreis Einwohnerzahl	Bezeichnung der Maßnahme Förderung im Programmjahr Größe des Gebietes Aufnahme in das Bundesprogramm	Finanzhilfe des Bundes bis einschl.2017 ggfs. davon Zinsen	Finanzhilfe des Bundes Programmjahr	Finanzhilfe des Bundes insgesamt
			T€	T€	T€
laufende Maßnahmen					
33	Petershausen / Dachau 6394	Ortsmitte (2018) 37 ha 2018	0,000	147,000	147,000
34	Röttenbach / Erlangen-Höchstadt 4699	Ortsmitte (2017) 3 ha 2017	120,000	300,000	420,000
35	Schongau, Stadt / Weilheim- Schongau 12291	Altstadt/Lechvorstadt (2018) 18,59 ha 2018	0,000	314,000	314,000
36	Seßlach, Stadt / Coburg 3962	Altstadt (2017) 9,6 ha 2017	30,000	60,000	90,000
37	Sparneck, Markt / Hof 1639	Ortskern (2017) 18 ha 2017	75,000	40,000	115,000
38	Tirschenreuth, Stadt / Tirschenreuth 8899	Altstadtbereich (2017) 30,5 ha 2017	180,000	120,000	300,000
39	Traunstein, Große Kreisstadt / Traunstein 19642	Stadtkern (2018) 150 ha 2018	0,000	234,000	234,000
40	Warmensteinach / Bayreuth 2279	Ortsmitte (2017) 94,5 ha 2017	15,000	30,000	45,000





**Bundesprogramm der Städtebauförderung 2018**

**Programm: Zukunft Stadtgrün**

**Land: Bayern**

Lfd. Nr.	Gemeinde-Ortsteil Kreis Einwohnerzahl	Bezeichnung der Maßnahme Förderung im Programmjahr Größe des Gebietes Aufnahme in das Bundesprogramm	Finanzhilfe des Bundes bis einschl.2017 ggfs. davon Zinsen  T€	Finanzhilfe des Bundes Programmjahr  T€	Finanzhilfe des Bundes insgesamt  T€	
laufende Maßnahmen						
41	Wassertrüdingen, Stadt / Ansbach 5962	Altstadt (2017) 50,6 ha 2017	180,000	60,000	240,000	
42	Weisendorf, Markt / Erlangen- Höchstadt 6465	Altort (2017) 36,5 ha 2017	90,000	15,000	105,000	
43	Wenzenbach / Regensburg 8441	Ortsbereich (2017) 17 ha 2017	180,000	180,000	360,000	
44	Wörth a.d.Isar / Landshut 2837	Ortsmitte (2017) 3,6 ha 2017	88,000	60,000	148,000	
45	Zapfendorf, Markt / Bamberg 5095	Ortskern (2017) 32 ha 2017	12,000	15,000	27,000	
<b>Summe</b>		<b>Anzahl:</b>	<b>45</b>	<b>4.522,000</b>	<b>6.155,000</b>	<b>10.677,000</b>

**Bundesprogramm der Städtebauförderung 2018**

**Programm: Zukunft Stadtgrün**

**Land: Bayern**

Lfd. Nr.	Gemeinde-Ortsteil Kreis Einwohnerzahl	Bezeichnung der Maßnahme Förderung im Programmjahr Größe des Gebietes Aufnahme in das Bundesprogramm	Finanzhilfe des Bundes bis einschl.2017 ggfs. davon Zinsen  T€	Finanzhilfe des Bundes Programmjahr  T€	Finanzhilfe des Bundes insgesamt  T€
<b>ruhende Maßnahmen</b>					
1	Aichach, Stadt / Aichach- Friedberg 21050	Altstadt (2017) 21,8 ha 2017	20,000	0,000	20,000
2	Friedberg, Stadt / Aichach- Friedberg 29339	Altstadt (2017) 17 ha 2017	83,000	0,000	83,000
3	Hallstadt, Stadt / Bamberg 8330	Altstadt (2017) 32 ha 2017	15,000	0,000	15,000
4	Kemmern / Bamberg 2595	Ortskern (2017) 12,3 ha 2017	24,000	0,000	24,000
5	Mertingen / Donau-Ries 3979	Ortskern (2017) 68,3 ha 2017	120,000	0,000	120,000
6	Neuburg a.d.Donau, Große Kreisstadt / Neuburg- Schrobenhausen 29182	Obere Altstadt (2017) 2,5 ha 2017	150,000	0,000	150,000
7	Neu-Ulm, Große Kreisstadt / Neu-Ulm 57237	Innenstadt (2017) 20,5 ha 2017	165,000	0,000	165,000
8	Nürnberg / Nürnberg 509975	West (2017) 252,74 ha 2017	300,000	0,000	300,000



**Bundesprogramm der Städtebauförderung 2018**

**Programm: Zukunft Stadtgrün**

**Land: Bayern**

Lfd. Nr.	Gemeinde-Ortsteil Kreis Einwohnerzahl	Bezeichnung der Maßnahme Förderung im Programmjahr Größe des Gebietes Aufnahme in das Bundesprogramm	Finanzhilfe des Bundes bis einschl.2017 ggfs. davon Zinsen	Finanzhilfe des Bundes Programmjahr	Finanzhilfe des Bundes insgesamt	
			T€	T€	T€	
ruhende Maßnahmen						
9	Parkstein, Markt / Neustadt a.d.Waldnaab 2331	Ortskern (2017) 20,5 ha 2017	180,000	0,000	180,000	
10	Pressath, Stadt / Neustadt a.d.Waldnaab 4338	Stadtkern (2017) 29,19 ha 2017	90,000	0,000	90,000	
11	Teisnach, Markt / Regen 2879	Ortsmitte (2017) 54,4 ha 2017	150,000	0,000	150,000	
12	Würzburg / Würzburg 124873	Lindleinsmühle (2017) 94,5 ha 2017	90,000	0,000	90,000	
<b>Summe</b>		<b>Anzahl:</b>	<b>12</b>	<b>1.387,000</b>	<b>0,000</b>	<b>1.387,000</b>

**Bundesprogramm der Städtebauförderung**  
**Programm: Zukunft Stadtgrün**  
**Land: Bayern**

				Finanzhilfe des Bundes bis einschl. 2017	Finanzhilfe des Bundes Programmjahr 2018	Finanzhilfe des Bundes insgesamt seit 2018
				T€	T€	T€
<b>- Zusammenstellung: laufende Maßnahmen</b>						
Ländlicher Bereich	Anzahl:	32	2.694,000	3.887,000	6.581,000	
Städtischer Bereich	Anzahl:	13	1.828,000	2.268,000	4.096,000	
laufende Maßnahmen	Anzahl:	45	4.522,000	6.155,000	10.677,000	
<b>- Zusammenstellung: ruhende Maßnahmen</b>						
Ländlicher Bereich	Anzahl:	6	710,000	0,000	710,000	
Städtischer Bereich	Anzahl:	6	677,000	0,000	677,000	
ruhende Maßnahmen	Anzahl:	12	1.387,000	0,000	1.387,000	
<b>Summe: Bayern</b>	<b>Anzahl:</b>	<b>57</b>	<b>5.909,000</b>	<b>6.155,000</b>	<b>12.064,000</b>	

# Berlin



**Bundesprogramm der Städtebauförderung 2018**

**Programm: Zukunft Stadtgrün**

**Land: Berlin**

Lfd. Nr.	Gemeinde-Ortsteil Kreis Einwohnerzahl	Bezeichnung der Maßnahme Förderung im Programmjahr Größe des Gebietes Aufnahme in das Bundesprogramm	Finanzhilfe des Bundes bis einschl.2017 ggfs. davon Zinsen	Finanzhilfe des Bundes Programmjahr	Finanzhilfe des Bundes insgesamt	
			T€	T€	T€	
laufende Maßnahmen						
1	Berlin, Stadt / Berlin, Stadt 3520031	Mitte Luisenstadt (2017) 64,4 ha 2017	500,000	20,000	520,000	
2	Berlin, Stadt / Berlin, Stadt 3520031	Neukölln Karl-Marx-Straße/Sonnenallee (2017) 120 ha 2017	450,000	50,000	500,000	
3	Berlin, Stadt / Berlin, Stadt 3520031	Neukölln Lipschitzallee/Gropiusstadt (2017) 140,1 ha 2017	552,000	700,000	1.252,000	
4	Berlin, Stadt / Berlin, Stadt 3520031	Pankow Prenzlauer Berg (2018) 515 ha 2018	0,000	1.736,000	1.736,000	
<b>Summe</b>		<b>Anzahl:</b>	<b>4</b>	<b>1.502,000</b>	<b>2.506,000</b>	<b>4.008,000</b>



**Bundesprogramm der Städtebauförderung 2018**

**Programm: Zukunft Stadtgrün**

**Land: Berlin**

Lfd. Nr.	Gemeinde-Ortsteil Kreis Einwohnerzahl	Bezeichnung der Maßnahme Förderung im Programmjahr Größe des Gebietes Aufnahme in das Bundesprogramm	Finanzhilfe des Bundes bis einschl.2017 ggfs. davon Zinsen	Finanzhilfe des Bundes Programmjahr	Finanzhilfe des Bundes insgesamt	
			T€	T€	T€	
ruhende Maßnahmen						
1	Berlin, Stadt / Berlin, Stadt 3520031	Friedrichshain-Kreuzberg Südliche Friedrichstadt (2017) 63 ha 2017	600,000	0,000	600,000	
2	Berlin, Stadt / Berlin, Stadt 3520031	Neukölln Schillerpromenade (2017) 94,2 ha 2017	400,000	0,000	400,000	
<b>Summe</b>		<b>Anzahl:</b>	<b>2</b>	<b>1.000,000</b>	<b>0,000</b>	<b>1.000,000</b>

**Bundesprogramm der Städtebauförderung**  
**Programm: Zukunft Stadtgrün**  
**Land: Berlin**

				Finanzhilfe des Bundes bis einschl. 2017	Finanzhilfe des Bundes Programmjahr 2018	Finanzhilfe des Bundes insgesamt seit 2018
				T€	T€	T€
<b>- Zusammenstellung: laufende Maßnahmen</b>						
Städtischer Bereich	Anzahl:	4	1.502,000	2.506,000	4.008,000	
laufende Maßnahmen	Anzahl:	4	1.502,000	2.506,000	4.008,000	
<b>- Zusammenstellung: ruhende Maßnahmen</b>						
Städtischer Bereich	Anzahl:	2	1.000,000	0,000	1.000,000	
ruhende Maßnahmen	Anzahl:	2	1.000,000	0,000	1.000,000	
<b>Summe: Berlin</b>	<b>Anzahl:</b>	<b>6</b>	<b>2.502,000</b>	<b>2.506,000</b>	<b>5.008,000</b>	



# Brandenburg



**Bundesprogramm der Städtebauförderung 2018**

**Programm: Zukunft Stadtgrün**

**Land: Brandenburg**

Lfd. Nr.	Gemeinde-Ortsteil Kreis Einwohnerzahl	Bezeichnung der Maßnahme Förderung im Programmjahr Größe des Gebietes Aufnahme in das Bundesprogramm	Finanzhilfe des Bundes bis einschl.2017 ggfs. davon Zinsen	Finanzhilfe des Bundes Programmjahr	Finanzhilfe des Bundes insgesamt	
			T€	T€	T€	
laufende Maßnahmen						
1	Bad Freienwalde (Oder), Stadt / Märkisch-Oderland 12406	Grüner Ring (2017) 0 ha 2017	150,000	150,000	300,000	
2	Beelitz, Stadt / Potsdam- Mittelmark 12121	Grünverbund Kernstadt Beelitz (2017) 0 ha 2017	190,000	550,000	740,000	
3	Falkensee, Stadt / Havelland 42634	Falkenhagener Anger (2017) 0 ha 2017	175,000	484,000	659,000	
4	Schwedt/Oder, Stadt / Uckermark 30262	Denkmalgeschützter Park Montplaisir (2018) 16 ha 2018	0,000	330,000	330,000	
<b>Summe</b>		<b>Anzahl:</b>	<b>4</b>	<b>515,000</b>	<b>1.514,000</b>	<b>2.029,000</b>



**Bundesprogramm der Städtebauförderung 2018**

**Programm: Zukunft Stadtgrün**

**Land: Brandenburg**

Lfd. Nr.	Gemeinde-Ortsteil Kreis Einwohnerzahl	Bezeichnung der Maßnahme Förderung im Programmjahr Größe des Gebietes Aufnahme in das Bundesprogramm	Finanzhilfe des Bundes bis einschl.2017 ggfs. davon Zinsen	Finanzhilfe des Bundes Programmjahr	Finanzhilfe des Bundes insgesamt
			T€	T€	T€
<b>ruhende Maßnahmen</b>					
1	Beeskow, Stadt / Oder-Spree 8122	Grüne Stadt am Wasser (2017) 0 ha 2017	250,000	0,000	250,000
2	Frankfurt (Oder), Stadt / Frankfurt (Oder), Stadt 58092	Sanierung Lennépark - nördlicher Teil (2017) 0 ha 2017	497,000	0,000	497,000
3	Spremberg, Stadt / Spree-Neiße 22232	Landschaftspark Georgenberg (2017) 0 ha 2017	270,000	0,000	270,000
<b>Summe</b>		<b>Anzahl: 3</b>	<b>1.017,000</b>	<b>0,000</b>	<b>1.017,000</b>

**Bundesprogramm der Städtebauförderung**  
**Programm: Zukunft Stadtgrün**  
**Land: Brandenburg**

				Finanzhilfe des Bundes bis einschl. 2017	Finanzhilfe des Bundes Programmjahr 2018	Finanzhilfe des Bundes insgesamt seit 2018
				T€	T€	T€
<b>- Zusammenstellung: laufende Maßnahmen</b>						
Städtischer Bereich	Anzahl:	4	515,000	1.514,000	2.029,000	
laufende Maßnahmen	Anzahl:	4	515,000	1.514,000	2.029,000	
<b>- Zusammenstellung: ruhende Maßnahmen</b>						
Städtischer Bereich	Anzahl:	3	1.017,000	0,000	1.017,000	
ruhende Maßnahmen	Anzahl:	3	1.017,000	0,000	1.017,000	
<b>Summe: Brandenburg</b>	<b>Anzahl:</b>	<b>7</b>	<b>1.532,000</b>	<b>1.514,000</b>	<b>3.046,000</b>	

# Bremen



**Bundesprogramm der Städtebauförderung 2018**

**Programm: Zukunft Stadtgrün**

**Land: Bremen**

Lfd. Nr.	Gemeinde-Ortsteil Kreis Einwohnerzahl	Bezeichnung der Maßnahme Förderung im Programmjahr Größe des Gebietes Aufnahme in das Bundesprogramm	Finanzhilfe des Bundes bis einschl.2017 ggfs. davon Zinsen	Finanzhilfe des Bundes Programmjahr	Finanzhilfe des Bundes insgesamt
			T€	T€	T€
laufende Maßnahmen					
1	Bremen, Stadt / Bremen, Stadt 557464	Soziale-Stadt-Gebiet Gröpelingen (2017) 971,72 ha 2017	398,000	405,000	803,000
2	Bremerhaven, Stadt / Bremerhaven, Stadt 114025	Stadtumbau-West-Gebiet Lehe (2017) 104 ha 2017	81,000	81,000	162,000
<b>Summe</b>		<b>Anzahl: 2</b>	<b>479,000</b>	<b>486,000</b>	<b>965,000</b>



**Bundesprogramm der Städtebauförderung**

**Programm: Zukunft Stadtgrün**

**Land: Bremen**

---

			Finanzhilfe des Bundes bis einschl. 2017 T€	Finanzhilfe des Bundes Programmjahr 2018 T€	Finanzhilfe des Bundes insgesamt seit 2018 T€
<hr/>					
- Zusammenstellung: laufende Maßnahmen					
Städtischer Bereich	Anzahl:	2	479,000	486,000	965,000
laufende Maßnahmen	Anzahl:	2	479,000	486,000	965,000
<hr/>					
<b>Summe: Bremen</b>	<b>Anzahl:</b>	<b>2</b>	<b>479,000</b>	<b>486,000</b>	<b>965,000</b>
<hr/>					

Hamburg





**Bundesprogramm der Städtebauförderung 2018**

**Programm: Zukunft Stadtgrün**

**Land: Hamburg**

Lfd. Nr.	Gemeinde-Ortsteil Kreis Einwohnerzahl	Bezeichnung der Maßnahme Förderung im Programmjahr Größe des Gebietes Aufnahme in das Bundesprogramm	Finanzhilfe des Bundes bis einschl.2017 ggfs. davon Zinsen	Finanzhilfe des Bundes Programmjahr	Finanzhilfe des Bundes insgesamt
			T€	T€	T€
laufende Maßnahmen					
1	Hamburg, Freie und Hansestadt / Hamburg, Freie und Hansestadt 1787408	Neuallermöhe (2018) 420 ha 2018	0,000	627,000	627,000
2	Hamburg, Freie und Hansestadt / Hamburg, Freie und Hansestadt 1787408	Altona - Altstadt (2017) 189 ha 2017	1.165,000	200,000	1.365,000
<b>Summe</b>		<b>Anzahl: 2</b>	<b>1.165,000</b>	<b>827,000</b>	<b>1.992,000</b>



**Bundesprogramm der Städtebauförderung**  
**Programm: Zukunft Stadtgrün**  
**Land: Hamburg**

				Finanzhilfe des Bundes bis einschl. 2017	Finanzhilfe des Bundes Programmjahr 2018	Finanzhilfe des Bundes insgesamt seit 2018
				T€	T€	T€
- Zusammenstellung: laufende Maßnahmen						
Städtischer Bereich	Anzahl:	2	1.165,000	827,000	1.992,000	
laufende Maßnahmen	Anzahl:	2	1.165,000	827,000	1.992,000	
<hr/>						
<b>Summe: Hamburg</b>	<b>Anzahl:</b>	<b>2</b>	<b>1.165,000</b>	<b>827,000</b>	<b>1.992,000</b>	

# Hessen



**Bundesprogramm der Städtebauförderung 2018**

**Programm: Zukunft Stadtgrün**

**Land: Hessen**

Lfd. Nr.	Gemeinde-Ortsteil Kreis Einwohnerzahl	Bezeichnung der Maßnahme Förderung im Programmjahr Größe des Gebietes Aufnahme in das Bundesprogramm	Finanzhilfe des Bundes bis einschl.2017 ggfs. davon Zinsen	Finanzhilfe des Bundes Programmjahr	Finanzhilfe des Bundes insgesamt
			T€	T€	T€
<b>laufende Maßnahmen</b>					
1	Frankfurt am Main, Stadt / Frankfurt am Main, Stadt 732688	Grünes Ypsilon - Ginnheim / Dornbusch (2017) 85 ha 2017	27,500	324,000	351,500
2	Fulda, Stadt / Fulda 67253	Westpark und neue Günststrukturen für Fulda (2018) 65 ha 2018	0,000	175,000	175,000
3	Geisenheim, Hochschulstadt / Rheingau-Taunus-Kreis 11690	Kernstadt (2018) 160 ha 2018	0,000	282,500	282,500
4	Gießen, Universitätsstadt / Gießen 84455	Grüner Anlagenring Innenstadt (2017) 97 ha 2017	551,500	755,500	1.307,000
5	Homberg (Efze), Reformationsstadt, Kreisstadt / Schwalm-Eder-Kreis 13907	Burgpark mit angrenzenden Friedhöfen, Kleingartenanlagen und Stadtpark (2017) 33 ha 2017	68,000	112,000	180,000
6	Kassel, documenta-Stadt / Kassel, documenta-Stadt 197984	Stadtmitte / Frankfurter Straße / Park Schönfeld (2017) 135 ha 2017	919,500	127,500	1.047,000
7	Kelsterbach, Stadt / Groß-Gerau 15721	Klimainsel Kelsterbach: Staudenweiher und Südpark (2018) 117 ha 2018	0,000	228,500	228,500
8	Korbach, Hansestadt / Waldeck- Frankenberg 23515	Doppelter Stadtmauerring "Zwischen den Mauern" und Laake (2017) 7,4 ha 2017	1.206,500	378,000	1.584,500



**Bundesprogramm der Städtebauförderung 2018**

**Programm: Zukunft Stadtgrün**

**Land: Hessen**

Lfd. Nr.	Gemeinde-Ortsteil Kreis Einwohnerzahl	Bezeichnung der Maßnahme Förderung im Programmjahr Größe des Gebietes Aufnahme in das Bundesprogramm	Finanzhilfe des Bundes bis einschl.2017 ggfs. davon Zinsen	Finanzhilfe des Bundes Programmjahr	Finanzhilfe des Bundes insgesamt
			T€	T€	T€
laufende Maßnahmen					
9	Maintal, Stadt / Main-Kinzig-Kreis 38208	Ortskern und angrenzendes Mainufer (2018) 39 ha 2018	0,000	120,000	120,000
10	Offenbach am Main, Stadt / Offenbach am Main, Stadt 123734	Grünes Ringnetz in der äußeren Kernstadt (2017) 634,4 ha 2017	538,000	493,000	1.031,000
11	Rödermark, Stadt / Offenbach 27242	Urberach Nord (2017) 40 ha 2017	23,500	29,000	52,500
12	Wiesbaden, Landeshauptstadt / Wiesbaden, Landeshauptstadt 276218	Wiesbaden Innenstadt und -Süd (2017) 300 ha 2017	389,500	703,000	1.092,500
<b>Summe</b>		<b>Anzahl: 12</b>	<b>3.724,000</b>	<b>3.728,000</b>	<b>7.452,000</b>



**Bundesprogramm der Städtebauförderung**

**Programm: Zukunft Stadtgrün**

**Land: Hessen**

		Finanzhilfe des Bundes bis einschl. 2017	Finanzhilfe des Bundes Programmjahr 2018	Finanzhilfe des Bundes insgesamt seit 2018	
		T€	T€	T€	
<hr/>					
- Zusammenstellung: laufende Maßnahmen					
Städtischer Bereich	Anzahl:	12	3.724,000	3.728,000	7.452,000
laufende Maßnahmen	Anzahl:	12	3.724,000	3.728,000	7.452,000
<hr/>					
<b>Summe: Hessen</b>	<b>Anzahl:</b>	<b>12</b>	<b>3.724,000</b>	<b>3.728,000</b>	<b>7.452,000</b>
<hr/>					

# Mecklenburg-Vorpommern



**Bundesprogramm der Städtebauförderung 2018**

**Programm: Zukunft Stadtgrün**

**Land: Mecklenburg-Vorpommern**

Lfd. Nr.	Gemeinde-Ortsteil Kreis Einwohnerzahl	Bezeichnung der Maßnahme Förderung im Programmjahr Größe des Gebietes Aufnahme in das Bundesprogramm	Finanzhilfe des Bundes bis einschl.2017 ggfs. davon Zinsen	Finanzhilfe des Bundes Programmjahr	Finanzhilfe des Bundes insgesamt	
			T€	T€	T€	
<b>laufende Maßnahmen</b>						
1	Neubrandenburg, Stadt / Mecklenburgische Seenplatte 63602	Oststadt - Grün (2017) 32,86 ha 2017	685,000	124,000	809,000	
2	Penzlin, Stadt / Mecklenburgische Seenplatte 4248	Freiraumvernetzung Burg-Stausee (2018) 18,7 ha 2018	0,000	159,000	159,000	
3	Putbus, Stadt / Vorpommern- Rügen 4370	Schloßpark (2018) 72 ha 2018	0,000	133,000	133,000	
4	Rostock, Hansestadt / Rostock 206011	Toitenwinkel - Grün (2018) 108 ha 2018	0,000	199,000	199,000	
5	Schwerin, Landeshauptstadt / Schwerin 96800	StadtGrün Am Werder Ufer (2018) 16 ha 2018	0,000	400,000	400,000	
<b>Summe</b>		<b>Anzahl:</b>	<b>5</b>	<b>685,000</b>	<b>1.015,000</b>	<b>1.700,000</b>



**Bundesprogramm der Städtebauförderung**  
**Programm: Zukunft Stadtgrün**  
**Land: Mecklenburg-Vorpommern**

				Finanzhilfe des Bundes bis einschl. 2017	Finanzhilfe des Bundes Programmjahr 2018	Finanzhilfe des Bundes insgesamt seit 2018
				T€	T€	T€
- Zusammenstellung: laufende Maßnahmen						
Städtischer Bereich	Anzahl:	5	685,000	1.015,000	1.700,000	
laufende Maßnahmen	Anzahl:	5	685,000	1.015,000	1.700,000	
<b>Summe: Mecklenburg-Vorpommer</b>		<b>Anzahl:</b>	<b>5</b>	<b>685,000</b>	<b>1.015,000</b>	<b>1.700,000</b>

# Niedersachsen



## Bundesprogramm der Städtebauförderung 2018

### Programm: Zukunft Stadtgrün

#### Land: Niedersachsen

Lfd. Nr.	Gemeinde-Ortsteil Kreis Einwohnerzahl	Bezeichnung der Maßnahme Förderung im Programmjahr Größe des Gebietes Aufnahme in das Bundesprogramm	Finanzhilfe des Bundes bis einschl.2017 ggfs. davon Zinsen	Finanzhilfe des Bundes Programmjahr	Finanzhilfe des Bundes insgesamt
			T€	T€	T€
laufende Maßnahmen					
1	Bad Bentheim, Stadt / Grafschaft Bentheim 15311	Schloss- und Forstpark (2017) 84,5 ha 2017	200,000	200,000	400,000
2	Bad Gandersheim, Stadt / Northeim 10141	Kurbereich (2017) 68,2 ha 2017	584,500	600,000	1.184,500
3	Dannenberg (Elbe), Stadt / Lüchow-Dannenberg 8932	Verbesserung der urbanen grünen Infrastruktur (2018) 41,75 ha 2018	0,000	197,800	197,800
4	Ebstorf,Klosterflecken / Uelzen 5396	Grünband Schwienaniederung (2018) 26 ha 2018	0,000	947,700	947,700
5	Goslar, Stadt / Goslar 50782	Stadtpark Oker (2017) 3,11 ha 2017	30,000	20,000	50,000
6	Hameln, Stadt / Hameln-Pyrmont 56529	Erneuerung Weserpromenade (2017) 1,96 ha 2017	66,500	283,500	350,000
7	Hildesheim, Stadt / Hildesheim 101667	Hohnsensee mit Wallanlagen (2017) 42 ha 2017	450,000	366,500	816,500
8	Lüneburg, Hansestadt / Lüneburg 74072	Grünband Innenstadt (2017) 41,7 ha 2017	300,000	90,000	390,000



**Bundesprogramm der Städtebauförderung 2018**

**Programm: Zukunft Stadtgrün**

**Land: Niedersachsen**

Lfd. Nr.	Gemeinde-Ortsteil Kreis Einwohnerzahl	Bezeichnung der Maßnahme Förderung im Programmjahr Größe des Gebietes Aufnahme in das Bundesprogramm	Finanzhilfe des Bundes bis einschl.2017 ggfs. davon Zinsen	Finanzhilfe des Bundes Programmjahr	Finanzhilfe des Bundes insgesamt	
			T€	T€	T€	
laufende Maßnahmen						
9	Meppen, Stadt / Emsland 34918	Historische Wallanlage (2017) 11,1 ha 2017	1.365,000	50,000	1.415,000	
10	Osnabrück, Stadt / Osnabrück, Stadt 162403	Schlossgarten-Ledenhof (2017) 7,95 ha 2017	1.100,000	855,500	1.955,500	
11	Rodenberg, Stadt / Schaumburg 6348	Allee-Burgpark-Mühlenstraße (2017) 8,14 ha 2017	250,000	150,000	400,000	
12	Südheide / Celle 11652	Grüne Mitte - Örtzpark Hermannsburg (2017) 7,07 ha 2017	330,000	654,000	984,000	
<b>Summe</b>		<b>Anzahl:</b>	<b>12</b>	<b>4.676,000</b>	<b>4.415,000</b>	<b>9.091,000</b>

**Bundesprogramm der Städtebauförderung**  
**Programm: Zukunft Stadtgrün**  
**Land: Niedersachsen**

				Finanzhilfe des Bundes bis einschl. 2017	Finanzhilfe des Bundes Programmjahr 2018	Finanzhilfe des Bundes insgesamt seit 2018
				T€	T€	T€
<b>- Zusammenstellung: laufende Maßnahmen</b>						
Ländlicher Bereich	Anzahl:	2	0,000	1.145,500	1.145,500	
Städtischer Bereich	Anzahl:	10	4.676,000	3.269,500	7.945,500	
laufende Maßnahmen	Anzahl:	12	4.676,000	4.415,000	9.091,000	
<b>Summe: Niedersachsen</b>	<b>Anzahl:</b>	<b>12</b>	<b>4.676,000</b>	<b>4.415,000</b>	<b>9.091,000</b>	

# Nordrhein-Westfalen



**Bundesprogramm der Städtebauförderung 2018**

**Programm: Zukunft Stadtgrün**

**Land: Nordrhein-Westfalen**

Lfd. Nr.	Gemeinde-Ortsteil Kreis Einwohnerzahl	Bezeichnung der Maßnahme Förderung im Programmjahr Größe des Gebietes Aufnahme in das Bundesprogramm	Finanzhilfe des Bundes bis einschl.2017 ggfs. davon Zinsen	Finanzhilfe des Bundes Programmjahr	Finanzhilfe des Bundes insgesamt
			T€	T€	T€
laufende Maßnahmen					
1	Baesweiler, Stadt / Städteregion Aachen 26819	Baesweiler Innenstadt Integrierter Sport- und Bürgerpark (2017) 100 ha 2017	318,000	822,000	1.140,000
2	Dorsten, Stadt / Recklinghausen 75431	Wir machen MITte - Dorsten 2020 (2018) 200 ha 2018	0,000	438,000	438,000
3	Dortmund, Stadt / Dortmund, Stadt 586181	Huckarde Nord (2018) 336,87 ha 2018	0,000	99,000	99,000
4	Duisburg, Stadt / Duisburg, Stadt 491231	Hochfeld (2018) 452 ha 2018	0,000	1.185,000	1.185,000
5	Essen, Stadt / Essen, Stadt 582624	Katernberg (2018) 1.300 ha 2018	0,000	423,000	423,000
6	Hamm, Stadt / Hamm, Stadt 179397	Innenstadt (2018) 11,5 ha 2018	0,000	183,000	183,000
7	Lübbecke, Stadt / Minden- Lübbecke 25462	Innenstadt (2018) 39 ha 2018	0,000	15,000	15,000
8	Lünen, Stadt / Unna 85867	StadtGartenQuartier Münsterstraße, Masterplan Grün (2017) 100 ha 2017	96,000	392,000	488,000



**Bundesprogramm der Städtebauförderung 2018**

**Programm: Zukunft Stadtgrün**

**Land: Nordrhein-Westfalen**

Lfd. Nr.	Gemeinde-Ortsteil Kreis Einwohnerzahl	Bezeichnung der Maßnahme Förderung im Programmjahr Größe des Gebietes Aufnahme in das Bundesprogramm	Finanzhilfe des Bundes bis einschl.2017 ggfs. davon Zinsen	Finanzhilfe des Bundes Programmjahr	Finanzhilfe des Bundes insgesamt
			T€	T€	T€
<b>laufende Maßnahmen</b>					
9	Lünen, Stadt / Unna 85867	Gahmen (2018) 280 ha 2018	0,000	93,000	93,000
10	Much / Rhein-Sieg-Kreis 14468	Ortskern (2018) 59 ha 2018	0,000	676,000	676,000
11	Petershagen, Stadt / Minden- Lübbecke 25663	Ortskerne Petershagen und Lahde-Nord (2018) 106 ha 2018	0,000	37,000	37,000
12	Rhede, Stadt / Borken 19284	Innenstadt Rhede (2018) 64,3 ha 2018	0,000	236,000	236,000
13	Waltrop, Stadt / Recklinghausen 29354	Innenstadt Waltrop Moselbachpark (2017) 28 ha 2017	372,000	124,000	496,000
14	Witten, Stadt / Ennepe-Ruhr- Kreis 96700	Entwicklungskonzept Universität Witten/Herdecke und Umfeld (2018) 137 ha 2018	0,000	135,000	135,000
15	Zülpich, Stadt / Euskirchen 20091	Quartier Mühlenberg (2018) 62,3 ha 2018	0,000	922,000	922,000
<b>Summe</b>		<b>Anzahl:</b>	<b>15</b>	<b>786,000</b>	<b>5.780,000</b>
					<b>6.566,000</b>





**Bundesprogramm der Städtebauförderung 2018**

**Programm: Zukunft Stadtgrün**

**Land: Nordrhein-Westfalen**

Lfd. Nr.	Gemeinde-Ortsteil Kreis Einwohnerzahl	Bezeichnung der Maßnahme Förderung im Programmjahr Größe des Gebietes Aufnahme in das Bundesprogramm	Finanzhilfe des Bundes bis einschl.2017 ggfs. davon Zinsen	Finanzhilfe des Bundes Programmjahr	Finanzhilfe des Bundes insgesamt
			T€	T€	T€
<b>ruhende Maßnahmen</b>					
1	Bad Honnef, Stadt / Rhein-Sieg-Kreis 25654	Insel Grafenwerth "Grünes Juwel in neuem Glanz" (2017) 170 ha 2017	1.091,000	0,000	1.091,000
2	Bergheim, Stadt / Rhein-Erft-Kreis 60390	Bergheim Süd-West Quartierspark Albrecht-Dürer-Allee 4-6 (2017) 160,5 ha 2017	106,000	0,000	106,000
3	Bielefeld, Stadt / Bielefeld, Stadt 333090	Nördlicher Innenstadtrand Luttergrünzug (2017) 496 ha 2017	1.961,000	0,000	1.961,000
4	Blankenheim / Euskirchen 8471	Sanierungsgebiet Blankenheim Weiherpark und Weiherhalle (2017) 0 ha 2017	972,000	0,000	972,000
5	Duisburg, Stadt / Duisburg, Stadt 491231	Masterplan Innenstadt Klostergarten (2017) 237,6 ha 2017	66,000	0,000	66,000
6	Duisburg, Stadt / Duisburg, Stadt 491231	Masterplan Innenstadt Straßenbaumkonzept (2017) 237,6 ha 2017	99,000	0,000	99,000
7	Düren, Stadt / Düren 90244	Innenstadt Düren Adenauerpark (2017) 230 ha 2017	368,000	0,000	368,000



**Bundesprogramm der Städtebauförderung 2018**

**Programm: Zukunft Stadtgrün**

**Land: Nordrhein-Westfalen**

Lfd. Nr.	Gemeinde-Ortsteil Kreis Einwohnerzahl	Bezeichnung der Maßnahme Förderung im Programmjahr Größe des Gebietes Aufnahme in das Bundesprogramm	Finanzhilfe des Bundes bis einschl.2017 ggfs. davon Zinsen	Finanzhilfe des Bundes Programmjahr	Finanzhilfe des Bundes insgesamt
			T€	T€	T€
<b>ruhende Maßnahmen</b>					
8	Ennigerloh, Stadt / Warendorf 20037	Innenstadt Ennigerloh Inklusions-Spielplatz - Inklusiver Begegnungsraum (2017) 66,5 ha 2017	33,000	0,000	33,000
9	Essen, Stadt / Essen, Stadt 582624	Essen - Bochohd / Altendorf Krupp-Park 3. Bauabschnitt (2017) 298 ha 2017	836,000	0,000	836,000
10	Gladbeck, Stadt / Recklinghausen 75455	SportParkMottbruch (2017) 6,9 ha 2017	2.446,000	0,000	2.446,000
11	Hilden, Stadt / Mettmann 55185	Innenstadt Hilden Revitalisierung des Stadtparks und des Fritz- Gressard-Platzes (2017) 2.595 ha 2017	490,000	0,000	490,000
12	Ibbenbüren, Stadt / Steinfurt 50935	Rund um den Aasee (2017) 130 ha 2017	377,000	0,000	377,000
13	Kall / Euskirchen 11229	Kernort Kall Hof der Begegnung (2017) 58,8 ha 2017	41,000	0,000	41,000
14	Menden (Sauerland), Stadt / Märkischer Kreis 53485	Innenstadtachse Der Grüne Weg der Innenstadt-Konzeption (2017) 95 ha 2017	656,000	0,000	656,000



**Bundesprogramm der Städtebauförderung 2018**

**Programm: Zukunft Stadtgrün**

**Land: Nordrhein-Westfalen**

Lfd. Nr.	Gemeinde-Ortsteil Kreis Einwohnerzahl	Bezeichnung der Maßnahme Förderung im Programmjahr Größe des Gebietes Aufnahme in das Bundesprogramm	Finanzhilfe des Bundes bis einschl.2017 ggfs. davon Zinsen	Finanzhilfe des Bundes Programmjahr	Finanzhilfe des Bundes insgesamt
			T€	T€	T€
<b>ruhende Maßnahmen</b>					
15	Vreden, Stadt / Borken 22688	Kulturhistorisches Zentrum Westmünsterland Stadtspark (2017) 31,55 ha 2017	163,000	0,000	163,000
16	Wesel, Stadt / Wesel 60595	Innenstadt Wesel Kasinogarten (2017) 118 ha 2017	187,000	0,000	187,000
<b>Summe</b>		<b>Anzahl: 16</b>	<b>9.892,000</b>	<b>0,000</b>	<b>9.892,000</b>

**Bundesprogramm der Städtebauförderung**  
**Programm: Zukunft Stadtgrün**  
**Land: Nordrhein-Westfalen**

			Finanzhilfe des Bundes bis einschl. 2017	Finanzhilfe des Bundes Programmjahr 2018	Finanzhilfe des Bundes insgesamt seit 2018
			T€	T€	T€
<b>- Zusammenstellung: laufende Maßnahmen</b>					
Städtischer Bereich	Anzahl:	15	786,000	5.780,000	6.566,000
laufende Maßnahmen	Anzahl:	15	786,000	5.780,000	6.566,000
<b>- Zusammenstellung: ruhende Maßnahmen</b>					
Städtischer Bereich	Anzahl:	16	9.892,000	0,000	9.892,000
ruhende Maßnahmen	Anzahl:	16	9.892,000	0,000	9.892,000
<b>Summe: Nordrhein-Westfalen</b>	<b>Anzahl:</b>	<b>31</b>	<b>10.678,000</b>	<b>5.780,000</b>	<b>16.458,000</b>

# Rheinland-Pfalz



**Bundesprogramm der Städtebauförderung 2018**

**Programm: Zukunft Stadtgrün**

**Land: Rheinland-Pfalz**

Lfd. Nr.	Gemeinde-Ortsteil Kreis Einwohnerzahl	Bezeichnung der Maßnahme Förderung im Programmjahr Größe des Gebietes Aufnahme in das Bundesprogramm	Finanzhilfe des Bundes bis einschl.2017 ggfs. davon Zinsen	Finanzhilfe des Bundes Programmjahr	Finanzhilfe des Bundes insgesamt
			T€	T€	T€
laufende Maßnahmen					
1	Koblenz, Stadt / Koblenz, kreisfreie Stadt 112586	Stadtgrün Lützel (2017) 0 ha 2017	317,000	740,500	1.057,500
2	Oberwesel, Stadt / Rhein- Hunsrück-Kreis 2834	Stadtkern mit Rheinufer (2017) 0 ha 2017	0,000	41,500	41,500
<b>Summe</b>		<b>Anzahl: 2</b>	<b>317,000</b>	<b>782,000</b>	<b>1.099,000</b>

**Bundesprogramm der Städtebauförderung**  
**Programm: Zukunft Stadtgrün**  
**Land: Rheinland-Pfalz**

				Finanzhilfe des Bundes bis einschl. 2017	Finanzhilfe des Bundes Programmjahr 2018	Finanzhilfe des Bundes insgesamt seit 2018
				T€	T€	T€
- Zusammenstellung: laufende Maßnahmen						
Städtischer Bereich	Anzahl:	2	317,000	782,000	1.099,000	
laufende Maßnahmen	Anzahl:	2	317,000	782,000	1.099,000	
<b>Summe: Rheinland-Pfalz</b>	<b>Anzahl:</b>	<b>2</b>	<b>317,000</b>	<b>782,000</b>	<b>1.099,000</b>	

# Saarland





**Bundesprogramm der Städtebauförderung 2018**

**Programm: Zukunft Stadtgrün**

**Land: Saarland**

Lfd. Nr.	Gemeinde-Ortsteil Kreis Einwohnerzahl	Bezeichnung der Maßnahme Förderung im Programmjahr Größe des Gebietes Aufnahme in das Bundesprogramm	Finanzhilfe des Bundes bis einschl.2017 ggfs. davon Zinsen	Finanzhilfe des Bundes Programmjahr	Finanzhilfe des Bundes insgesamt
			T€	T€	T€
<b>laufende Maßnahmen</b>					
1	Riegelsberg / Regionalverband Saarbrücken 14611	Grüne Dorfmitte in Walpershofen (2017) 4 ha 2017	10,000	16,000	26,000
2	Saarbrücken, Landeshauptstadt / Regionalverband Saarbrücken 178151	Aufwertung des Deutsch-Französischen Gartens (2017) 50 ha 2017	238,000	105,000	343,000
3	Saarbrücken, Landeshauptstadt / Regionalverband Saarbrücken 178151	Umfeld Osthafen (2018) 16,8 ha 2018	0,000	13,000	13,000
4	Schwalbach / Saarlouis 17323	Großwaldpark (2018) 12 ha 2018	0,000	10,000	10,000
5	St. Ingbert, Stadt / Saarpfalz- Kreis 36292	Neugestaltung der Gustav-Clauss-Anlage (2017) 3,8 ha 2017	234,000	27,000	261,000
<b>Summe</b>		<b>Anzahl: 5</b>	<b>482,000</b>	<b>171,000</b>	<b>653,000</b>



**Bundesprogramm der Städtebauförderung 2018**

**Programm: Zukunft Stadtgrün**

**Land: Saarland**

Lfd. Nr.	Gemeinde-Ortsteil Kreis Einwohnerzahl	Bezeichnung der Maßnahme Förderung im Programmjahr Größe des Gebietes Aufnahme in das Bundesprogramm	Finanzhilfe des Bundes bis einschl.2017 ggfs. davon Zinsen	Finanzhilfe des Bundes Programmjahr	Finanzhilfe des Bundes insgesamt	
			T€	T€	T€	
ruhende Maßnahmen						
1	Nohfelden / St. Wendel 10076	Ortsmitte Gonnweiler (2017) 1,1 ha 2017	134,000	0,000	134,000	
<b>Summe</b>		<b>Anzahl:</b>	<b>1</b>	<b>134,000</b>	<b>0,000</b>	<b>134,000</b>

**Bundesprogramm der Städtebauförderung**  
**Programm: Zukunft Stadtgrün**  
**Land: Saarland**

				Finanzhilfe des Bundes bis einschl. 2017	Finanzhilfe des Bundes Programmjahr 2018	Finanzhilfe des Bundes insgesamt seit 2018
				T€	T€	T€
<b>- Zusammenstellung: laufende Maßnahmen</b>						
Ländlicher Bereich	Anzahl:	1	0,000	10,000	10,000	
Städtischer Bereich	Anzahl:	4	482,000	161,000	643,000	
laufende Maßnahmen	Anzahl:	5	482,000	171,000	653,000	
<b>- Zusammenstellung: ruhende Maßnahmen</b>						
Ländlicher Bereich	Anzahl:	1	134,000	0,000	134,000	
ruhende Maßnahmen	Anzahl:	1	134,000	0,000	134,000	
<b>Summe: Saarland</b>	<b>Anzahl:</b>	<b>6</b>	<b>616,000</b>	<b>171,000</b>	<b>787,000</b>	

# Sachsen



**Bundesprogramm der Städtebauförderung 2018**

**Programm: Zukunft Stadtgrün**

**Land: Sachsen**

Lfd. Nr.	Gemeinde-Ortsteil Kreis Einwohnerzahl	Bezeichnung der Maßnahme Förderung im Programmjahr Größe des Gebietes Aufnahme in das Bundesprogramm	Finanzhilfe des Bundes bis einschl.2017 ggfs. davon Zinsen	Finanzhilfe des Bundes Programmjahr	Finanzhilfe des Bundes insgesamt
			T€	T€	T€
laufende Maßnahmen					
1	Chemnitz, Stadt / Chemnitz, Stadt 248645	Grünzug Pleißenbach (2017) 108,38 ha 2017	386,000	370,000	756,000
2	Delitzsch, Stadt / Nordsachsen 24850	Zukunft Stadtgrün (2017) 61,8 ha 2017	242,000	422,000	664,000
3	Dresden, Stadt / Dresden, Stadt 543825	Dresden Südost (2017) 169 ha 2017	516,000	369,000	885,000
4	Gablenz / Görlitz 1619	Kromlauer Park (2017) 169,05 ha 2017	280,000	71,000	351,000
5	Leipzig, Stadt / Leipzig, Stadt 560472	ZSP zwischen Auwald und Promenadengrün (2017) 142,2 ha 2017	552,000	543,000	1.095,000
6	Plauen, Stadt / Vogtlandkreis 65201	Zukunft Stadtgrün - Grüne Klammer (2017) 120,5 ha 2017	133,000	119,000	252,000
7	Radeberg, Stadt / Bautzen 18389	"Grünes Band" Radeberg (2018) 22,3 ha 2018	0,000	446,000	446,000
8	Torgau, Stadt / Nordsachsen 20047	Torgau - Nördlicher Stadtpark (2017) 31,1 ha 2017	353,000	82,000	435,000



**Bundesprogramm der Städtebauförderung 2018**

**Programm: Zukunft Stadtgrün**

**Land: Sachsen**

Lfd. Nr.	Gemeinde-Ortsteil Kreis Einwohnerzahl	Bezeichnung der Maßnahme Förderung im Programmjahr Größe des Gebietes Aufnahme in das Bundesprogramm	Finanzhilfe des Bundes bis einschl.2017 ggfs. davon Zinsen	Finanzhilfe des Bundes Programmjahr	Finanzhilfe des Bundes insgesamt
			T€	T€	T€
laufende Maßnahmen					
<b>Summe</b>		<b>Anzahl: 8</b>	<b>2.462,000</b>	<b>2.422,000</b>	<b>4.884,000</b>



**Bundesprogramm der Städtebauförderung**

**Programm: Zukunft Stadtgrün**

**Land: Sachsen**

				Finanzhilfe des Bundes bis einschl. 2017	Finanzhilfe des Bundes Programmjahr 2018	Finanzhilfe des Bundes insgesamt seit 2018
				T€	T€	T€
<hr/>						
- Zusammenstellung: laufende Maßnahmen						
Städtischer Bereich	Anzahl:	8	2.462,000	2.422,000	4.884,000	
laufende Maßnahmen	Anzahl:	8	2.462,000	2.422,000	4.884,000	
<hr/>						
<b>Summe: Sachsen</b>	<b>Anzahl:</b>	<b>8</b>	<b>2.462,000</b>	<b>2.422,000</b>	<b>4.884,000</b>	
<hr/>						

# Sachsen-Anhalt





**Bundesprogramm der Städtebauförderung 2018**

**Programm: Zukunft Stadtgrün**

**Land: Sachsen-Anhalt**

Lfd. Nr.	Gemeinde-Ortsteil Kreis Einwohnerzahl	Bezeichnung der Maßnahme Förderung im Programmjahr Größe des Gebietes Aufnahme in das Bundesprogramm	Finanzhilfe des Bundes bis einschl.2017 ggfs. davon Zinsen	Finanzhilfe des Bundes Programmjahr	Finanzhilfe des Bundes insgesamt
			T€	T€	T€
laufende Maßnahmen					
1	Blankenburg (Harz), Stadt / Harz 20294	Stadtpark (2018) 4,5 ha 2018	0,000	564,000	564,000
<b>Summe</b>		<b>Anzahl:</b>	<b>1</b>	<b>0,000</b>	<b>564,000</b>



**Bundesprogramm der Städtebauförderung**

**Programm: Zukunft Stadtgrün**

**Land: Sachsen-Anhalt**

---

			Finanzhilfe des Bundes bis einschl. 2017 T€	Finanzhilfe des Bundes Programmjahr 2018 T€	Finanzhilfe des Bundes insgesamt seit 2018 T€
<hr/>					
- Zusammenstellung: laufende Maßnahmen					
Städtischer Bereich	Anzahl:	1	0,000	564,000	564,000
laufende Maßnahmen	Anzahl:	1	0,000	564,000	564,000
<hr/>					
<b>Summe: Sachsen-Anhalt</b>	<b>Anzahl:</b>	<b>1</b>	<b>0,000</b>	<b>564,000</b>	<b>564,000</b>
<hr/>					

# Schleswig-Holstein



**Bundesprogramm der Städtebauförderung 2018**

**Programm: Zukunft Stadtgrün**

**Land: Schleswig-Holstein**

Lfd. Nr.	Gemeinde-Ortsteil Kreis Einwohnerzahl	Bezeichnung der Maßnahme Förderung im Programmjahr Größe des Gebietes Aufnahme in das Bundesprogramm	Finanzhilfe des Bundes bis einschl.2017 ggfs. davon Zinsen	Finanzhilfe des Bundes Programmjahr	Finanzhilfe des Bundes insgesamt	
			T€	T€	T€	
laufende Maßnahmen						
1	Kiel, Landeshauptstadt / Kiel, Landeshauptstadt 246306	Kiellinie / Düsternbrooker Fördehang (2017) 0 ha 2017	1.120,000	2.700,000	3.820,000	
<b>Summe</b>		<b>Anzahl:</b>	<b>1</b>	<b>1.120,000</b>	<b>2.700,000</b>	<b>3.820,000</b>



**Bundesprogramm der Städtebauförderung 2018**

**Programm: Zukunft Stadtgrün**

**Land: Schleswig-Holstein**

Lfd. Nr.	Gemeinde-Ortsteil Kreis Einwohnerzahl	Bezeichnung der Maßnahme Förderung im Programmjahr Größe des Gebietes Aufnahme in das Bundesprogramm	Finanzhilfe des Bundes bis einschl.2017 ggfs. davon Zinsen	Finanzhilfe des Bundes Programmjahr	Finanzhilfe des Bundes insgesamt
			T€	T€	T€
ruhende Maßnahmen					
1	Kiel, Landeshauptstadt / Kiel, Landeshauptstadt 246306	Grüne Wik (2017) 114 ha 2017	230,000	0,000	230,000
<b>Summe</b>		<b>Anzahl: 1</b>	<b>230,000</b>	<b>0,000</b>	<b>230,000</b>



**Bundesprogramm der Städtebauförderung**  
**Programm: Zukunft Stadtgrün**  
**Land: Schleswig-Holstein**

				Finanzhilfe des Bundes bis einschl. 2017	Finanzhilfe des Bundes Programmjahr 2018	Finanzhilfe des Bundes insgesamt seit 2018
				T€	T€	T€
<b>- Zusammenstellung: laufende Maßnahmen</b>						
Städtischer Bereich	Anzahl:	1	1.120,000	2.700,000	3.820,000	
laufende Maßnahmen	Anzahl:	1	1.120,000	2.700,000	3.820,000	
<b>- Zusammenstellung: ruhende Maßnahmen</b>						
Städtischer Bereich	Anzahl:	1	230,000	0,000	230,000	
ruhende Maßnahmen	Anzahl:	1	230,000	0,000	230,000	
<b>Summe: Schleswig-Holstein</b>	<b>Anzahl:</b>	<b>2</b>	<b>1.350,000</b>	<b>2.700,000</b>	<b>4.050,000</b>	

# Thüringen



## Bundesprogramm der Städtebauförderung 2018

### Programm: Zukunft Stadtgrün

#### Land: Thüringen

Lfd. Nr.	Gemeinde-Ortsteil Kreis Einwohnerzahl	Bezeichnung der Maßnahme Förderung im Programmjahr Größe des Gebietes Aufnahme in das Bundesprogramm	Finanzhilfe des Bundes bis einschl.2017 ggfs. davon Zinsen	Finanzhilfe des Bundes Programmjahr	Finanzhilfe des Bundes insgesamt
			T€	T€	T€
laufende Maßnahmen					
1	Jena, Stadt / Jena, Stadt 109527	Karl-Liebnecht-Straße (2018) 42,9 ha 2018	0,000	230,000	230,000
2	Jena, Stadt / Jena, Stadt 109527	Abrundungsgebiet Stadtumbau Innenstadt (2018) 51,2 ha 2018	0,000	66,500	66,500
3	Ranis, Stadt / Saale-Orla-Kreis 1709	Sanierung Ranis Mittendrin - Kleines Stadtzentrum (2018) 11 ha 2018	0,000	33,500	33,500
4	Rudolstadt, Stadt / Saalfeld- Rudolstadt 22855	Historische Altstadt (2018) 47 ha 2018	0,000	100,000	100,000
5	Saalfeld/Saale, Stadt / Saalfeld- Rudolstadt 25041	Historische Altstadt (2017) 60,16 ha 2017	55,000	150,000	205,000
6	Saalfeld/Saale, Stadt / Saalfeld- Rudolstadt 25041	Bergfried (2018) 24,2 ha 2018	0,000	86,600	86,600
7	Saalfeld/Saale, Stadt / Saalfeld- Rudolstadt 25041	Siechenbachtal (2018) 3,6 ha 2018	0,000	33,300	33,300
8	Tambach-Dietharz/Thür. Wald, Stadt / Gotha 4226	Kurpark (2018) 3,84 ha 2018	0,000	133,100	133,100





**Bundesprogramm der Städtebauförderung 2018**

**Programm: Zukunft Stadtgrün**

**Land: Thüringen**

Lfd. Nr.	Gemeinde-Ortsteil Kreis Einwohnerzahl	Bezeichnung der Maßnahme Förderung im Programmjahr Größe des Gebietes Aufnahme in das Bundesprogramm	Finanzhilfe des Bundes bis einschl.2017 ggfs. davon Zinsen	Finanzhilfe des Bundes Programmjahr	Finanzhilfe des Bundes insgesamt
			T€	T€	T€
laufende Maßnahmen					
<b>Summe</b>		<b>Anzahl: 8</b>	<b>55,000</b>	<b>833,000</b>	<b>888,000</b>



**Bundesprogramm der Städtebauförderung 2018**

**Programm: Zukunft Stadtgrün**

**Land: Thüringen**

Lfd. Nr.	Gemeinde-Ortsteil Kreis Einwohnerzahl	Bezeichnung der Maßnahme Förderung im Programmjahr Größe des Gebietes Aufnahme in das Bundesprogramm	Finanzhilfe des Bundes bis einschl.2017 ggfs. davon Zinsen	Finanzhilfe des Bundes Programmjahr	Finanzhilfe des Bundes insgesamt	
			T€	T€	T€	
<b>ruhende Maßnahmen</b>						
1	Bleicherode, Stadt / Nordhausen 6173	Sanierung Altstadt (2017) 15,9 ha 2017	127,200	0,000	127,200	
2	Geisa, Stadt / Wartburgkreis 4698	Sanierung Altstadt (2017) 19,4 ha 2017	229,898	0,000	229,898	
3	Gera, Stadt / Gera, Stadt 96011	Stadtzentrum (2017) 99,1 ha 2017	113,300	0,000	113,300	
4	Heilbad Heiligenstadt, Stadt / Eichsfeld 16772	Wohngebiet Liethen (2017) 32 ha 2017	664,200	0,000	664,200	
5	Steinbach-Hallenberg, Kurort, Stadt / Schmalkalden-Meiningen 5056	Sanierung Steinbach-Hallenberg (2017) 43 ha 2017	80,000	0,000	80,000	
<b>Summe</b>		<b>Anzahl:</b>	<b>5</b>	<b>1.214,598</b>	<b>0,000</b>	<b>1.214,598</b>

**Bundesprogramm der Städtebauförderung**  
**Programm: Zukunft Stadtgrün**  
**Land: Thüringen**

				Finanzhilfe des Bundes bis einschl. 2017	Finanzhilfe des Bundes Programmjahr 2018	Finanzhilfe des Bundes insgesamt seit 2018
				T€	T€	T€
<b>- Zusammenstellung: laufende Maßnahmen</b>						
Städtischer Bereich	Anzahl:	8	55,000	833,000	888,000	
laufende Maßnahmen	Anzahl:	8	55,000	833,000	888,000	
<b>- Zusammenstellung: ruhende Maßnahmen</b>						
Städtischer Bereich	Anzahl:	5	1.214,598	0,000	1.214,598	
ruhende Maßnahmen	Anzahl:	5	1.214,598	0,000	1.214,598	
<b>Summe: Thüringen</b>	<b>Anzahl:</b>	<b>13</b>	<b>1.269,598</b>	<b>833,000</b>	<b>2.102,598</b>	