



Bundesministerium
des Innern, für Bau
und Heimat

Zukunft Stadtgrün 2019



Bundesprogramm Zukunft Stadtgrün
für das Programmjahr 2019
-Übersicht-

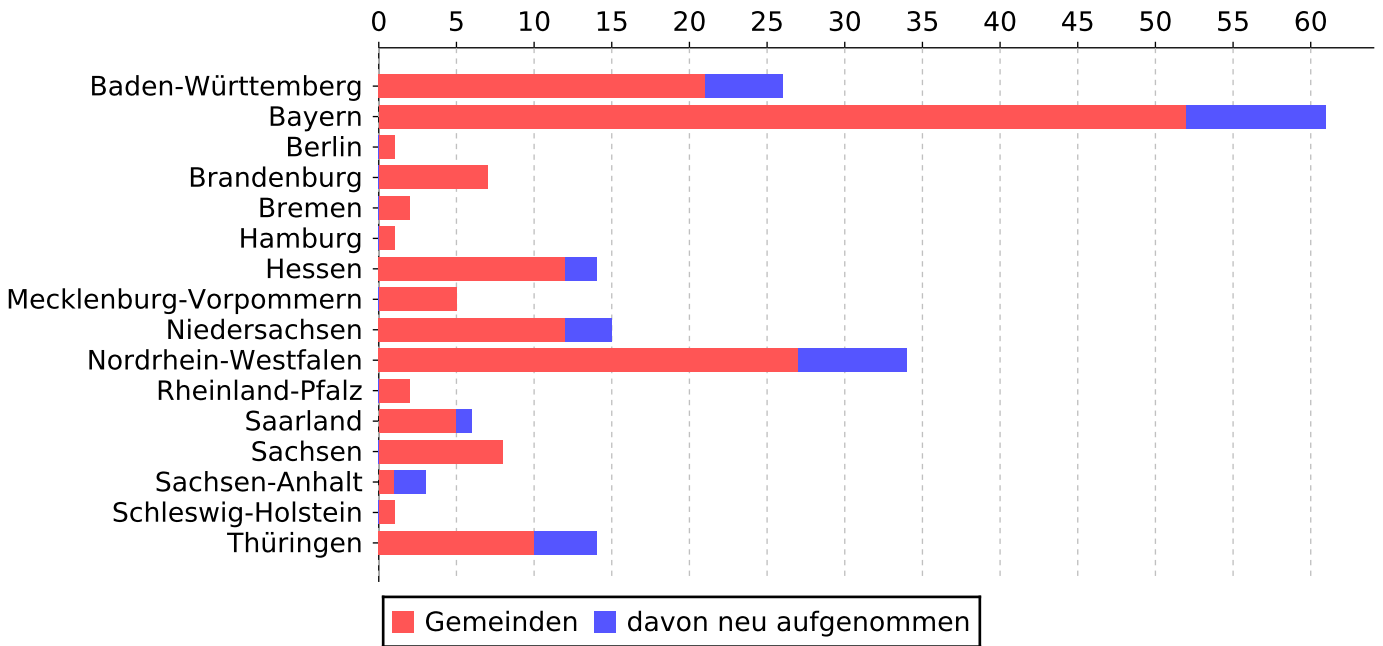
Land	Gemeinden bis einschl. Programmjahr 2019	Anzahl der geförderten Maßnahmen im Programm 2019 davon neue Maßnahmen			ruhende Maßnahmen	ausfinanz. oder abge- rechnete Maßnahmen	Gesamtanzahl der Maßnahmen	Finanzhilfen des Bundes in Tausend Euro		
		davon neu aufge- nommen	städtischer Bereich	ländlicher Bereich				gesamt	bis einschließlich 2018	Programmjahr 2019
Baden- Württemberg	26 5	19 4	7 1	26 5	1	0	27	11.090,000	5.098,000	16.188,000
Bayern	61 9	13 5	20 6	33 11	34	0	67	12.064,000	4.986,000	17.050,000
Berlin	1 0	6 1	0 0	6 1	1	0	7	5.008,000	1.737,000	6.745,000
Brandenburg	7 0	7 0	0 0	7 0	0	0	7	3.046,000	1.497,000	4.543,000
Bremen	2 0	2 0	0 0	2 0	0	0	2	965,000	492,000	1.457,000
Hamburg	1 0	2 0	0 0	2 0	0	0	2	1.992,000	831,000	2.823,000
Hessen	14 2	14 2	0 0	14 2	0	0	14	7.452,000	3.729,000	11.181,000
Mecklenburg- Vorpommern	5 0	3 0	0 0	3 0	2	0	5	1.700,000	642,000	2.342,000
Niedersachsen	15 3	12 4	2 0	14 4	2	0	16	9.091,000	3.812,000	12.903,000



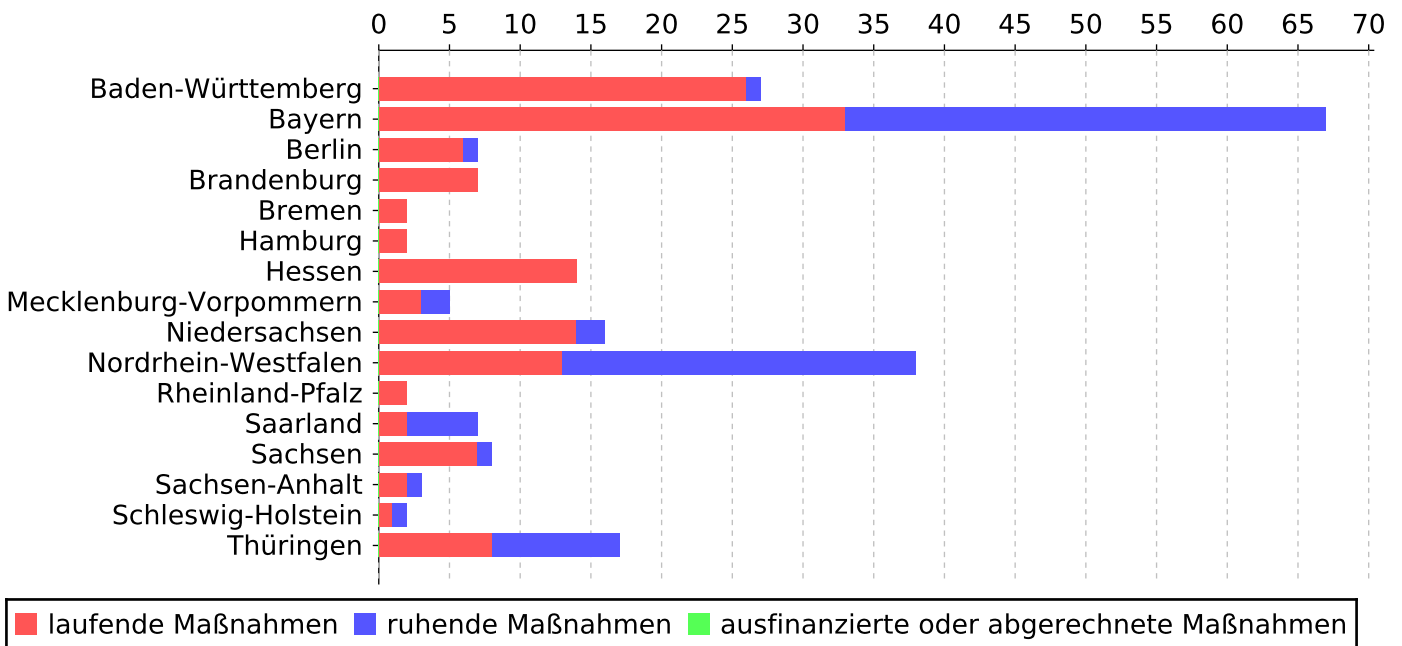
Bundesprogramm Zukunft Stadtgrün
für das Programmjahr 2019
-Übersicht-

Land	Gemeinden bis einschl. Programmjahr 2019	Anzahl der geförderten Maßnahmen im Programm 2019 davon neue Maßnahmen			ruhende Maßnahmen	ausfinanz. oder abge- rechnete Maßnahmen	Gesamtanzahl der Maßnahmen	Finanzhilfen des Bundes in Tausend Euro		
		städtischer Bereich	ländlicher Bereich	gesamt				bis einschließlich 2018	Programmjahr 2019	bis einschließlich 2019
Nordrhein- Westfalen	34	12	1	13	25	0	38	16.458,000	7.881,000	24.339,000
	7	6	1	7						
Rheinland-Pfalz	2	2	0	2	0	0	2	1.099,000	200,000	1.299,000
	0	0	0	0						
Saarland	6	2	0	2	5	0	7	787,000	152,000	939,000
	1	1	0	1						
Sachsen	8	7	0	7	1	0	8	4.884,000	2.390,000	7.274,000
	0	0	0	0						
Sachsen-Anhalt	3	2	0	2	1	0	3	564,000	1.858,000	2.422,000
	2	2	0	2						
Schleswig-Holstein	1	1	0	1	1	0	2	4.050,000	4.500,000	8.550,000
	0	0	0	0						
Thüringen	14	8	0	8	9	0	17	2.102,598	1.237,000	3.339,598
	4	4	0	4						
Summe:	200	112	30	142	82	0	224	82.352,598	41.042,000	123.394,598
	33	29	8	37						

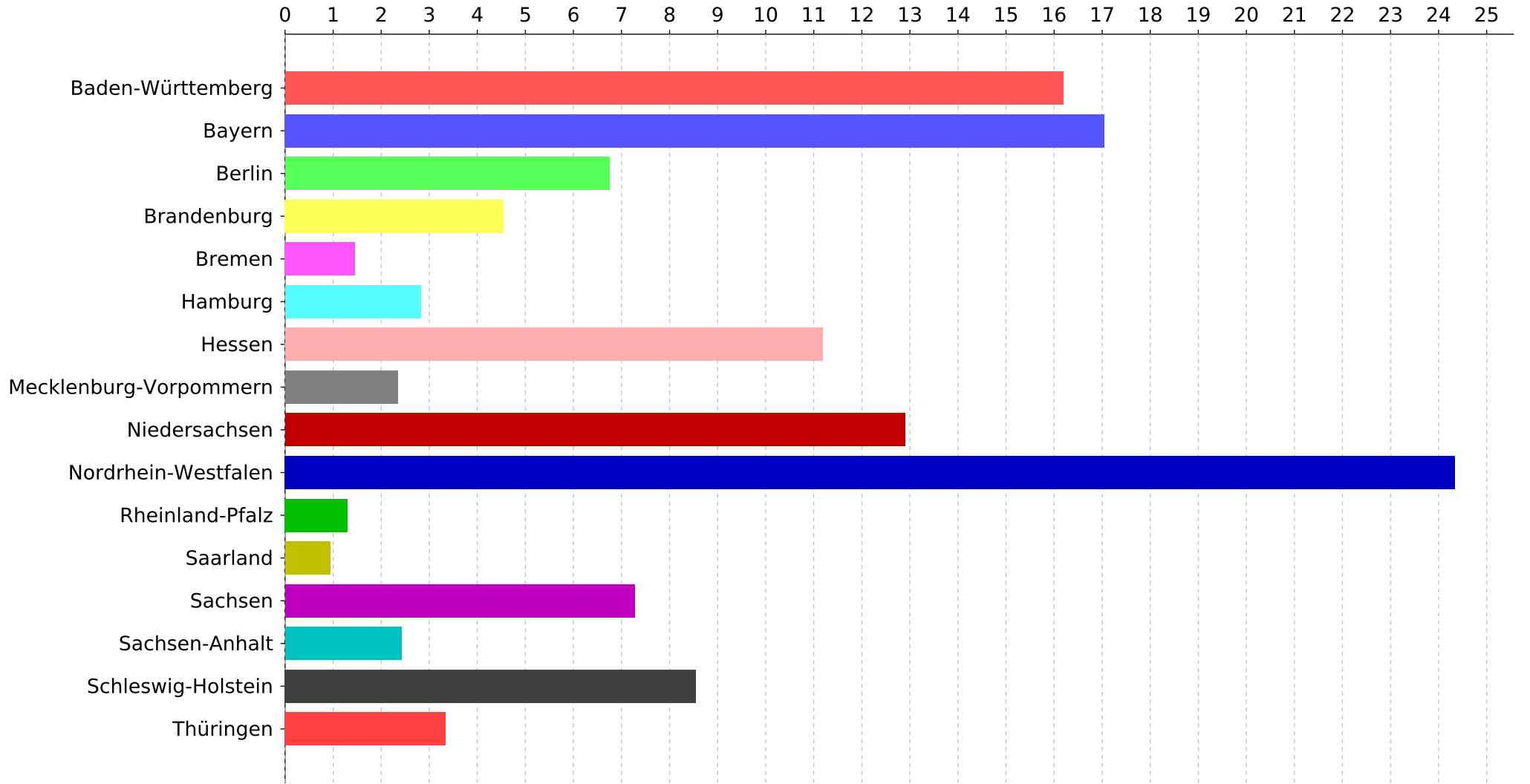
Anzahl der im Jahr 2019 geförderten Gemeinden



Anzahl der Maßnahmen nach Umsetzungsstand



Finanzhilfen (Bundsmittel) bis
einschließlich 2019



in Mio €

Baden-Württemberg



Bundesprogramm der Städtebauförderung 2019

Programm: Zukunft Stadtgrün

Land: Baden-Württemberg

Lfd. Nr.	Gemeinde-Ortsteil Kreis Einwohnerzahl	Bezeichnung der Maßnahme Förderung im Programmjahr Größe des Gebietes Aufnahme in das Bundesprogramm	Finanzhilfe des Bundes bis einschl.2018 ggfs. davon Zinsen	Finanzhilfe des Bundes Programmjahr	Finanzhilfe des Bundes insgesamt
			T€	T€	T€
laufende Maßnahmen					
1	Albstadt, Stadt / Zollernalbkreis 44431	Stadtteilmitte Albstadt-Truchteltingen (2017) 21,55 ha 2017	467,556	10,000	477,556
2	Bad Bellingen / Lörrach 4218	Ortskern Bad Bellingen (2017) 4,44 ha 2017	370,000	10,000	380,000
3	Bad Wildbad, Stadt / Calw 9876	Calmbach III (2017) 9,79 ha 2017	480,000	10,000	490,000
4	Baiersbronn / Freudenstadt 14667	Unterdorf (2017) 14,3 ha 2017	1.058,000	400,000	1.458,000
5	Balingen, Stadt / Zollernalbkreis 33640	Gewerbegebiet Nördliche Hindenburgstraße (2019) 0 ha 2019	0,000	500,000	500,000
6	Besigheim, Stadt / Ludwigsburg 12018	Stadtkern IV (2017) 8,8 ha 2017	480,000	10,000	490,000
7	Bretten, Stadt / Karlsruhe 28826	Westliche Vorstadt (2019) 0 ha 2019	0,000	200,000	200,000
8	Frickenhäuser / Esslingen 8844	Ortskern III (2017) 4,72 ha 2017	360,000	190,000	550,000



Bundesprogramm der Städtebauförderung 2019

Programm: Zukunft Stadtgrün

Land: Baden-Württemberg

Lfd. Nr.	Gemeinde-Ortsteil Kreis Einwohnerzahl	Bezeichnung der Maßnahme Förderung im Programmjahr Größe des Gebietes Aufnahme in das Bundesprogramm	Finanzhilfe des Bundes bis einschl.2018 ggfs. davon Zinsen	Finanzhilfe des Bundes Programmjahr	Finanzhilfe des Bundes insgesamt
			T€	T€	T€
laufende Maßnahmen					
9	Graben-Neudorf / Karlsruhe 11778	Moltkestraße (2017) 17,4 ha 2017	420,000	10,000	430,000
10	Hirschberg an der Bergstraße / Rhein-Neckar-Kreis 9647	Leutershausen-Ortskern II (2017) 8,16 ha 2017	761,111	400,000	1.161,111
11	Jettingen / Böblingen 7654	Ortsdurchfahrt Oberjettingen (2019) 0 ha 2019	0,000	500,000	500,000
12	Kernen im Remstal / Rems-Murr- Kreis 15187	Stetten-Ortsmitte II (2017) 6,73 ha 2017	580,000	10,000	590,000
13	Korb / Rems-Murr-Kreis 10544	Seeplatz (2017) 5,35 ha 2017	420,000	10,000	430,000
14	Lautenbach / Ortenaukreis 1832	Ortsmitte (2017) 8,1 ha 2017	310,000	10,000	320,000
15	Leonberg, Stadt / Böblingen 47219	Stadtpark/ Reiterstadion (2019) 0 ha 2019	0,000	600,000	600,000
16	Mannheim, Universitätsstadt / Mannheim, Stadtkreis 305780	Spinelli Barracks (2019) 0 ha 2019	0,000	1.200,000	1.200,000



Bundesprogramm der Städtebauförderung 2019

Programm: Zukunft Stadtgrün

Land: Baden-Württemberg

Lfd. Nr.	Gemeinde-Ortsteil Kreis Einwohnerzahl	Bezeichnung der Maßnahme Förderung im Programmjahr Größe des Gebietes Aufnahme in das Bundesprogramm	Finanzhilfe des Bundes bis einschl.2018 ggfs. davon Zinsen	Finanzhilfe des Bundes Programmjahr	Finanzhilfe des Bundes insgesamt
			T€	T€	T€
laufende Maßnahmen					
17	Metzingen, Stadt / Reutlingen 21612	Stadteingang West (2018) 2,2 ha 2018	300,000	10,000	310,000
18	Mühlacker, Stadt / Enzkreis 25649	Ortskern Lomersheim (2018) 13 ha 2018	450,000	10,000	460,000
19	Mühlacker, Stadt / Enzkreis 25649	Ortskern Mühlhausen (2017) 12 ha 2017	360,000	584,444	944,444
20	Oberkochen, Stadt / Ostalbkreis 7761	Neue Mitte (2018) 4 ha 2018	350,000	10,000	360,000
21	Rielasingen-Worblingen / Konstanz 11807	Rielasingen Ortsmitte II (2017) 7,6 ha 2017	360,000	10,000	370,000
22	Rottenburg am Neckar, Stadt / Tübingen 43278	Heberlesgraben (2018) 3,6 ha 2018	50,000	120,511	170,511
23	Schwaigern, Stadt / Heilbronn 11173	Schwaigern Mitte (2018) 11,2 ha 2018	250,000	10,000	260,000
24	Stutensee, Stadt / Karlsruhe 24063	Zentraler Ortsbereich Blankenloch (2017) 21 ha 2017	370,000	62,326	432,326



Bundesprogramm der Städtebauförderung 2019

Programm: Zukunft Stadtgrün

Land: Baden-Württemberg

Lfd. Nr.	Gemeinde-Ortsteil Kreis Einwohnerzahl	Bezeichnung der Maßnahme Förderung im Programmjahr Größe des Gebietes Aufnahme in das Bundesprogramm	Finanzhilfe des Bundes bis einschl.2018 ggfs. davon Zinsen	Finanzhilfe des Bundes Programmjahr	Finanzhilfe des Bundes insgesamt
			T€	T€	T€
laufende Maßnahmen					
25	Überlingen, Stadt / Bodenseekreis 22408	Stadteingang West (2017) 25,4 ha 2017	1.670,000	200,000	1.870,000
26	Waiblingen, Stadt / Rems-Murr- Kreis 54263	Kernstadt III (2017) 9,45 ha 2017	890,000	10,719	900,719
Summe		Anzahl: 26	10.756,667	5.098,000	15.854,667



Bundesprogramm der Städtebauförderung 2019

Programm: Zukunft Stadtgrün

Land: Baden-Württemberg

Lfd. Nr.	Gemeinde-Ortsteil Kreis Einwohnerzahl	Bezeichnung der Maßnahme Förderung im Programmjahr Größe des Gebietes Aufnahme in das Bundesprogramm	Finanzhilfe des Bundes bis einschl.2018 ggfs. davon Zinsen	Finanzhilfe des Bundes Programmjahr	Finanzhilfe des Bundes insgesamt
			T€	T€	T€
ruhende Maßnahmen					
1	Neckarwestheim / Heilbronn 3709	Ortskern III / Rathausstraße (2017-2018) 1,8 ha 2017	333,333	0,000	333,333
Summe		Anzahl: 1	333,333	0,000	333,333

Bundesprogramm der Städtebauförderung
Programm: Zukunft Stadtgrün
Land: Baden-Württemberg

				Finanzhilfe des Bundes bis einschl. 2018	Finanzhilfe des Bundes Programmjahr 2019	Finanzhilfe des Bundes insgesamt seit 2019
				T€	T€	T€
- Zusammenstellung: laufende Maßnahmen						
Ländlicher Bereich	Anzahl:	7	2.627,556	560,000	3.187,556	
Städtischer Bereich	Anzahl:	19	8.129,111	4.538,000	12.667,111	
laufende Maßnahmen	Anzahl:	26	10.756,667	5.098,000	15.854,667	
- Zusammenstellung: ruhende Maßnahmen						
Städtischer Bereich	Anzahl:	1	333,333	0,000	333,333	
ruhende Maßnahmen	Anzahl:	1	333,333	0,000	333,333	
Summe: Baden-Württemberg	Anzahl:	27	11.090,000	5.098,000	16.188,000	

Bayern



Bundesprogramm der Städtebauförderung 2019

Programm: Zukunft Stadtgrün

Land: Bayern

Lfd. Nr.	Gemeinde-Ortsteil Kreis Einwohnerzahl	Bezeichnung der Maßnahme Förderung im Programmjahr Größe des Gebietes Aufnahme in das Bundesprogramm	Finanzhilfe des Bundes bis einschl.2018 ggfs. davon Zinsen	Finanzhilfe des Bundes Programmjahr	Finanzhilfe des Bundes insgesamt
			T€	T€	T€
laufende Maßnahmen					
1	Aldersbach / Passau 4224	Ortsmitte (2017) 8,9 ha 2017	450,000	300,000	750,000
2	Augsburg / Augsburg 286374	Lechhausen (2017) 48 ha 2017	489,000	60,000	549,000
3	Bad Tölz, Stadt / Bad Tölz- Wolfratshausen 18475	Altstadt (2019) 55 ha 2019	0,000	150,000	150,000
4	Bad Windsheim, Stadt / Neustadt a.d.Aisch-Bad Windsheim 12047	Altstadt (2017) 50 ha 2017	90,000	45,000	135,000
5	Bayreuth / Bayreuth 72148	Stadtteile St. Georgen / Insel (2017) 34,99 ha 2017	195,000	30,000	225,000
6	Bernried / Deggendorf 4700	Ortsmitte Edenstetten / Weibing (2017) 54,3 ha 2017	105,000	45,000	150,000
7	Bernried / Deggendorf 4700	Ortsmitte Bernried (2017) 180 ha 2017	255,000	75,000	330,000
8	Eibelsstadt, Stadt / Würzburg 3022	Ortskern (2017) 17 ha 2017	360,000	51,000	411,000



Bundesprogramm der Städtebauförderung 2019

Programm: Zukunft Stadtgrün

Land: Bayern

Lfd. Nr.	Gemeinde-Orsteil Kreis Einwohnerzahl	Bezeichnung der Maßnahme Förderung im Programmjahr Größe des Gebietes Aufnahme in das Bundesprogramm	Finanzhilfe des Bundes bis einschl.2018 ggfs. davon Zinsen	Finanzhilfe des Bundes Programmjahr	Finanzhilfe des Bundes insgesamt
			T€	T€	T€
laufende Maßnahmen					
9	Friedberg, Stadt / Aichach-Friedberg 29339	Altstadt (2017, 2019) 17 ha 2017	83,000	420,000	503,000
10	Garching a.d.Alz / Altötting 8500	Dorfkultur-Verbund Rupertiwinkel und Chiemgau (2019) 5 ha 2019	0,000	60,000	60,000
11	Günzburg, Große Kreisstadt / Günzburg 20038	Innenstadt (2019) 56 ha 2019	0,000	120,000	120,000
12	Hallstadt, Stadt / Bamberg 8330	Altstadt (2017, 2019) 32 ha 2017	39,000	150,000	189,000
13	Herzogenaurach, Stadt / Erlangen-Höchstadt 23095	Altstadt (2017) 17,53 ha 2017	180,000	31,000	211,000
14	Hinterschmiding / Freyung-Grafenau 2425	Ortmitte (2018) 9 ha 2018	210,000	390,000	600,000
15	Ingolstadt / Ingolstadt 132438	Altstadt (2019) 3,53 ha 2019	0,000	15,000	15,000
16	Jettingen-Scheppach, Markt / Günzburg 6945	Altort Jettingen (2019) 34,15 ha 2019	0,000	327,000	327,000



Bundesprogramm der Städtebauförderung 2019

Programm: Zukunft Stadtgrün

Land: Bayern

Lfd. Nr.	Gemeinde-Ortsteil Kreis Einwohnerzahl	Bezeichnung der Maßnahme Förderung im Programmjahr Größe des Gebietes Aufnahme in das Bundesprogramm	Finanzhilfe des Bundes bis einschl.2018 ggfs. davon Zinsen	Finanzhilfe des Bundes Programmjahr	Finanzhilfe des Bundes insgesamt
			T€	T€	T€
laufende Maßnahmen					
17	Kahl a.Main / Aschaffenburg 7555	Ortskern (2019) 28 ha 2019	0,000	120,000	120,000
18	Kempton (Allgäu) / Kempton (Allgäu) 66947	Erweiterte Doppelstadt (2018) 85,72 ha 2018	600,000	480,000	1.080,000
19	Kirchheim b.München / München 12981	Ortskern (2019) 16,44 ha 2019	0,000	120,000	120,000
20	Marktredwitz, Große Kreisstadt / Wunsiedel i.Fichtelgebirge 17130	Innenstadtbereich (2017) 13,06 ha 2017	155,000	60,000	215,000
21	Merkendorf, Stadt / Ansbach 2861	Stadtpark (2019) 12 ha 2019	0,000	135,000	135,000
22	München, Landeshauptstadt / München, Landeshauptstadt 1450381	Mittlerer Ring Südost (2017) 306,56 ha 2017	867,000	518,000	1.385,000
23	Nürnberg / Nürnberg 509975	Wöhrder See (2019) 0 ha 2019	0,000	30,000	30,000
24	Nürnberg / Nürnberg 509975	West (2017, 2019) 252,74 ha 2017	300,000	150,000	450,000

Bundesprogramm der Städtebauförderung 2019

Programm: Zukunft Stadtgrün

Land: Bayern

Lfd. Nr.	Gemeinde-Ortsteil Kreis Einwohnerzahl	Bezeichnung der Maßnahme Förderung im Programmjahr Größe des Gebietes Aufnahme in das Bundesprogramm	Finanzhilfe des Bundes bis einschl.2018 ggfs. davon Zinsen T€	Finanzhilfe des Bundes Programmjahr T€	Finanzhilfe des Bundes insgesamt T€
laufende Maßnahmen					
25	Penzberg, Stadt / Weilheim- Schongau 16234	Altstadt (2017) 56,26 ha 2017	165,000	15,000	180,000
26	Pressath, Stadt / Neustadt a.d.Waldnaab 4338	Stadtkern (2017, 2019) 29,19 ha 2017	91,900	60,000	151,900
27	Röttenbach / Erlangen-Höchstadt 4699	Ortsmitte (2017) 3 ha 2017	420,000	450,000	870,000
28	Tirschenreuth, Stadt / Tirschenreuth 8899	Altstadtbereich (2017) 30,5 ha 2017	298,100	60,000	358,100
29	Volkach, Stadt / Kitzingen 8721	Altstadt (2019) 17,1 ha 2019	0,000	195,000	195,000
30	Warmensteinach / Bayreuth 2279	Ortsmitte (2017) 94,5 ha 2017	45,000	25,000	70,000
31	Weilheim i.OB, Stadt / Weilheim- Schongau 22184	Altstadt/Obere Stadt (2019) 42,76 ha 2019	0,000	15,000	15,000
32	Wörth a.d.Isar / Landshut 2837	Ortsmitte (2017) 3,6 ha 2017	148,000	150,000	298,000



Bundesprogramm der Städtebauförderung 2019

Programm: Zukunft Stadtgrün

Land: Bayern

Lfd. Nr.	Gemeinde-Ortsteil Kreis Einwohnerzahl	Bezeichnung der Maßnahme Förderung im Programmjahr Größe des Gebietes Aufnahme in das Bundesprogramm	Finanzhilfe des Bundes bis einschl.2018 ggfs. davon Zinsen	Finanzhilfe des Bundes Programmjahr	Finanzhilfe des Bundes insgesamt
			T€	T€	T€
laufende Maßnahmen					
33	Würzburg / Würzburg 124873	Lindleinsmühle (2017, 2019) 94,5 ha 2017	90,000	134,000	224,000
Summe		Anzahl:	33	5.636,000	4.986,000
				10.622,000	



Bundesprogramm der Städtebauförderung 2019

Programm: Zukunft Stadtgrün

Land: Bayern

Lfd. Nr.	Gemeinde-Ortsteil Kreis Einwohnerzahl	Bezeichnung der Maßnahme Förderung im Programmjahr Größe des Gebietes Aufnahme in das Bundesprogramm	Finanzhilfe des Bundes bis einschl.2018 ggfs. davon Zinsen T€	Finanzhilfe des Bundes Programmjahr T€	Finanzhilfe des Bundes insgesamt T€
ruhende Maßnahmen					
1	Aichach, Stadt / Aichach- Friedberg 21050	Altstadt (2017) 21,8 ha 2017	20,000	0,000	20,000
2	Bad Füssing / Passau 6994	Ortskern Eggfling (2017-2018) 116 ha 2017	45,000	0,000	45,000
3	Bad Füssing / Passau 6994	Ortskern Bad Füssing (2017-2018) 207 ha 2017	420,000	0,000	420,000
4	Bamberg / Bamberg 73331	Innenstadt Stadtgrüngebiete (2017-2018) 59,5 ha 2017	181,000	0,000	181,000
5	Bischofsgrün / Bayreuth 1885	Ortskern (2017-2019) 21,9 ha 2017	150,000	0,000	150,000
6	Burgbernheim, Stadt / Neustadt a.d.Aisch-Bad Windsheim 3109	Altstadt (2017-2018) 33,6 ha 2017	105,000	0,000	105,000
7	Coburg / Coburg 41257	Itzauen (2017-2018) 43 ha 2017	90,000	0,000	90,000
8	Dießen am Ammersee, Markt / Landsberg am Lech 10326	Ortskern (2017-2018) 65,3 ha 2017	293,000	0,000	293,000

Bundesprogramm der Städtebauförderung 2019

Programm: Zukunft Stadtgrün

Land: Bayern

Lfd. Nr.	Gemeinde-Ortsteil Kreis Einwohnerzahl	Bezeichnung der Maßnahme Förderung im Programmjahr Größe des Gebietes Aufnahme in das Bundesprogramm	Finanzhilfe des Bundes bis einschl.2018 ggfs. davon Zinsen T€	Finanzhilfe des Bundes Programmjahr T€	Finanzhilfe des Bundes insgesamt T€
ruhende Maßnahmen					
9	Euerdorf, Markt / Bad Kissingen 1498	Altort (2017-2019) 26 ha 2017	81,000	0,000	81,000
10	Gundelfingen a.d.Donau, Stadt / Dillingen a.d.Donau 7812	Altstadt (2017-2018) 83,7 ha 2017	288,000	0,000	288,000
11	Ingolstadt / Ingolstadt 132438	Augustinviertel (2018) 51 ha 2018	45,000	0,000	45,000
12	Ingolstadt / Ingolstadt 132438	Konradviertel (2017-2018) 49 ha 2017	150,000	0,000	150,000
13	Köditz / Hof 2505	Ortskern (2017-2018) 8 ha 2017	45,000	0,000	45,000
14	Kürnach / Würzburg 4796	Ortsmitte (2017-2018) 14,5 ha 2017	677,000	0,000	677,000
15	Lauterhofen, Markt / Neumarkt i.d.OPf. 3682	Altort (2017-2018) 25 ha 2017	390,000	0,000	390,000
16	Marktheidenfeld, Stadt / Main- Spessart 10967	Altstadt (2017-2018) 14,5 ha 2017	261,000	0,000	261,000



Bundesprogramm der Städtebauförderung 2019

Programm: Zukunft Stadtgrün

Land: Bayern

Lfd. Nr.	Gemeinde-Ortsteil Kreis Einwohnerzahl	Bezeichnung der Maßnahme Förderung im Programmjahr Größe des Gebietes Aufnahme in das Bundesprogramm	Finanzhilfe des Bundes bis einschl.2018 ggfs. davon Zinsen T€	Finanzhilfe des Bundes Programmjahr T€	Finanzhilfe des Bundes insgesamt T€
ruhende Maßnahmen					
17	Marquartstein / Traunstein 3291	Achentalgemeinden (2018) 17,5 ha 2018	105,000	0,000	105,000
18	Mertingen / Donau-Ries 3979	Ortskern (2017) 68,3 ha 2017	120,000	0,000	120,000
19	Mömbris, Markt / Aschaffenburg 11576	Ortskern (2017-2018) 71,4 ha 2017	355,000	0,000	355,000
20	Neuburg a.d.Donau, Große Kreisstadt / Neuburg- Schrobenhausen 29182	Obere Altstadt (2017) 2,5 ha 2017	150,000	0,000	150,000
21	Neu-Ulm, Große Kreisstadt / Neu-Ulm 57237	Innenstadt (2017) 20,5 ha 2017	165,000	0,000	165,000
22	Nördlingen, Große Kreisstadt / Donau-Ries 19841	Altstadt Bahnhofsbereich (2018) 57,5 ha 2018	30,000	0,000	30,000
23	Nürnberg / Nürnberg 509975	Norikusbucht (2018) 59 ha 2018	300,000	0,000	300,000
24	Parkstein, Markt / Neustadt a.d.Waldnaab 2331	Ortskern (2017) 20,5 ha 2017	180,000	0,000	180,000



Bundesprogramm der Städtebauförderung 2019

Programm: Zukunft Stadtgrün

Land: Bayern

Lfd. Nr.	Gemeinde-Ortsteil Kreis Einwohnerzahl	Bezeichnung der Maßnahme Förderung im Programmjahr Größe des Gebietes Aufnahme in das Bundesprogramm	Finanzhilfe des Bundes bis einschl.2018 ggfs. davon Zinsen	Finanzhilfe des Bundes Programmjahr	Finanzhilfe des Bundes insgesamt
			T€	T€	T€
ruhende Maßnahmen					
25	Petershausen / Dachau 6394	Ortsmitte (2018) 37 ha 2018	147,000	0,000	147,000
26	Schongau, Stadt / Weilheim- Schongau 12291	Altstadt/Lechvorstadt (2018) 18,59 ha 2018	314,000	0,000	314,000
27	Seßlach, Stadt / Coburg 3962	Altstadt (2017-2018) 9,6 ha 2017	90,000	0,000	90,000
28	Sparneck, Markt / Hof 1639	Ortskern (2017-2018) 18 ha 2017	115,000	0,000	115,000
29	Teisnach, Markt / Regen 2879	Ortsmitte (2017) 54,4 ha 2017	150,000	0,000	150,000
30	Traunstein, Große Kreisstadt / Traunstein 19642	Stadtkern (2018) 150 ha 2018	234,000	0,000	234,000
31	Wassertrüdingen, Stadt / Ansbach 5962	Altstadt (2017-2018) 50,6 ha 2017	240,000	0,000	240,000
32	Weisendorf, Markt / Erlangen- Höchstadt 6465	Altort (2017-2018) 36,5 ha 2017	105,000	0,000	105,000



Bundesprogramm der Städtebauförderung 2019

Programm: Zukunft Stadtgrün

Land: Bayern

Lfd. Nr.	Gemeinde-Ortsteil Kreis Einwohnerzahl	Bezeichnung der Maßnahme Förderung im Programmjahr Größe des Gebietes Aufnahme in das Bundesprogramm	Finanzhilfe des Bundes bis einschl.2018 ggfs. davon Zinsen	Finanzhilfe des Bundes Programmjahr	Finanzhilfe des Bundes insgesamt
			T€	T€	T€
ruhende Maßnahmen					
33	Wenzenbach / Regensburg 8441	Ortsbereich (2017-2018) 17 ha 2017	360,000	0,000	360,000
34	Zapfendorf, Markt / Bamberg 5095	Ortskern (2017-2018) 32 ha 2017	27,000	0,000	27,000
Summe		Anzahl: 34	6.428,000	0,000	6.428,000

Bundesprogramm der Städtebauförderung
Programm: Zukunft Stadtgrün
Land: Bayern

				Finanzhilfe des Bundes bis einschl. 2018	Finanzhilfe des Bundes Programmjahr 2019	Finanzhilfe des Bundes insgesamt seit 2019
				T€	T€	T€
- Zusammenstellung: laufende Maßnahmen						
Ländlicher Bereich	Anzahl:	20	3.168,000	2.668,000	5.836,000	
Städtischer Bereich	Anzahl:	13	2.468,000	2.318,000	4.786,000	
laufende Maßnahmen	Anzahl:	33	5.636,000	4.986,000	10.622,000	
- Zusammenstellung: ruhende Maßnahmen						
Ländlicher Bereich	Anzahl:	24	4.123,000	0,000	4.123,000	
Städtischer Bereich	Anzahl:	10	2.305,000	0,000	2.305,000	
ruhende Maßnahmen	Anzahl:	34	6.428,000	0,000	6.428,000	
Summe: Bayern	Anzahl:	67	12.064,000	4.986,000	17.050,000	

Berlin



Bundesprogramm der Städtebauförderung 2019

Programm: Zukunft Stadtgrün

Land: Berlin

Lfd. Nr.	Gemeinde-Ortsteil Kreis Einwohnerzahl	Bezeichnung der Maßnahme Förderung im Programmjahr Größe des Gebietes Aufnahme in das Bundesprogramm	Finanzhilfe des Bundes bis einschl.2018 ggfs. davon Zinsen	Finanzhilfe des Bundes Programmjahr	Finanzhilfe des Bundes insgesamt	
			T€	T€	T€	
laufende Maßnahmen						
1	Berlin, Stadt / Berlin, Stadt 3520031	Neukölln Lipschitzallee/Gropiusstadt (2017) 140,1 ha 2017	1.252,000	500,000	1.752,000	
2	Berlin, Stadt / Berlin, Stadt 3520031	Treptow-Köpenick Kosmosviertel (2019) 37,6 ha 2019	0,000	787,000	787,000	
3	Berlin, Stadt / Berlin, Stadt 3520031	Pankow Prenzlauer Berg (2018) 515 ha 2018	1.736,000	100,000	1.836,000	
4	Berlin, Stadt / Berlin, Stadt 3520031	Neukölln Karl-Marx-Straße/Sonnenallee (2017) 120 ha 2017	500,000	100,000	600,000	
5	Berlin, Stadt / Berlin, Stadt 3520031	Friedrichshain-Kreuzberg Südliche Friedrichstadt (2017, 2019) 63 ha 2017	600,000	200,000	800,000	
6	Berlin, Stadt / Berlin, Stadt 3520031	Mitte Luisenstadt (2017) 64,4 ha 2017	520,000	50,000	570,000	
Summe		Anzahl:	6	4.608,000	1.737,000	6.345,000



Bundesprogramm der Städtebauförderung 2019

Programm: Zukunft Stadtgrün

Land: Berlin

Lfd. Nr.	Gemeinde-Ortsteil Kreis Einwohnerzahl	Bezeichnung der Maßnahme Förderung im Programmjahr Größe des Gebietes Aufnahme in das Bundesprogramm	Finanzhilfe des Bundes bis einschl.2018 ggfs. davon Zinsen	Finanzhilfe des Bundes Programmjahr	Finanzhilfe des Bundes insgesamt	
			T€	T€	T€	
ruhende Maßnahmen						
1	Berlin, Stadt / Berlin, Stadt 3520031	Neukölln Schillerpromenade (2017) 94,2 ha 2017	400,000	0,000	400,000	
Summe		Anzahl:	1	400,000	0,000	400,000



Bundesprogramm der Städtebauförderung

Programm: Zukunft Stadtgrün

Land: Berlin

				Finanzhilfe des Bundes bis einschl. 2018	Finanzhilfe des Bundes Programmjahr 2019	Finanzhilfe des Bundes insgesamt seit 2019
				T€	T€	T€
- Zusammenstellung: laufende Maßnahmen						
Städtischer Bereich	Anzahl:	6	4.608,000	1.737,000	6.345,000	
laufende Maßnahmen	Anzahl:	6	4.608,000	1.737,000	6.345,000	
- Zusammenstellung: ruhende Maßnahmen						
Städtischer Bereich	Anzahl:	1	400,000	0,000	400,000	
ruhende Maßnahmen	Anzahl:	1	400,000	0,000	400,000	
Summe: Berlin	Anzahl:	7	5.008,000	1.737,000	6.745,000	

Brandenburg



Bundesprogramm der Städtebauförderung 2019

Programm: Zukunft Stadtgrün

Land: Brandenburg

Lfd. Nr.	Gemeinde-Ortsteil Kreis Einwohnerzahl	Bezeichnung der Maßnahme Förderung im Programmjahr Größe des Gebietes Aufnahme in das Bundesprogramm	Finanzhilfe des Bundes bis einschl.2018 ggfs. davon Zinsen	Finanzhilfe des Bundes Programmjahr	Finanzhilfe des Bundes insgesamt
			T€	T€	T€
laufende Maßnahmen					
1	Bad Freienwalde (Oder), Stadt / Märkisch-Oderland 12406	Grüner Ring (2017) 0 ha 2017	300,000	200,000	500,000
2	Beelitz, Stadt / Potsdam- Mittelmark 12121	Grünverbund Kernstadt Beelitz (2017) 0 ha 2017	740,000	998,000	1.738,000
3	Beeskow, Stadt / Oder-Spree 8122	Grüne Stadt am Wasser (2017, 2019) 0 ha 2017	250,000	87,500	337,500
4	Falkensee, Stadt / Havelland 42634	Falkenhagener Anger (2017) 0 ha 2017	659,000	10,000	669,000
5	Frankfurt (Oder), Stadt / Frankfurt (Oder), Stadt 58092	Sanierung Lennépark - nördlicher Teil (2017, 2019) 0 ha 2017	497,000	141,500	638,500
6	Schwedt/Oder, Stadt / Uckermark 30262	Denkmalgeschützter Park Montplaisir (2018) 16 ha 2018	330,000	10,000	340,000
7	Spremberg, Stadt / Spree-Neiße 22232	Landschaftspark Georgenberg (2017, 2019) 0 ha 2017	270,000	50,000	320,000
Summe		Anzahl: 7	3.046,000	1.497,000	4.543,000

Bundesprogramm der Städtebauförderung
Programm: Zukunft Stadtgrün
Land: Brandenburg

				Finanzhilfe des Bundes bis einschl. 2018	Finanzhilfe des Bundes Programmjahr 2019	Finanzhilfe des Bundes insgesamt seit 2019
				T€	T€	T€
- Zusammenstellung: laufende Maßnahmen						
Städtischer Bereich	Anzahl:	7	3.046,000	1.497,000	4.543,000	
laufende Maßnahmen	Anzahl:	7	3.046,000	1.497,000	4.543,000	
Summe: Brandenburg	Anzahl:	7	3.046,000	1.497,000	4.543,000	

Bremen



Bundesprogramm der Städtebauförderung 2019

Programm: Zukunft Stadtgrün

Land: Bremen

Lfd. Nr.	Gemeinde-Ortsteil Kreis Einwohnerzahl	Bezeichnung der Maßnahme Förderung im Programmjahr Größe des Gebietes Aufnahme in das Bundesprogramm	Finanzhilfe des Bundes bis einschl.2018 ggfs. davon Zinsen	Finanzhilfe des Bundes Programmjahr	Finanzhilfe des Bundes insgesamt
			T€	T€	T€
laufende Maßnahmen					
1	Bremen, Stadt / Bremen, Stadt 557464	Soziale-Stadt-Gebiet Gröpelingen (2017) 971,72 ha 2017	803,000	410,000	1.213,000
2	Bremerhaven, Stadt / Bremerhaven, Stadt 114025	Stadtumbau-West-Gebiet Lehe (2017) 104 ha 2017	162,000	82,000	244,000
Summe		Anzahl: 2	965,000	492,000	1.457,000



Bundesprogramm der Städtebauförderung

Programm: Zukunft Stadtgrün

Land: Bremen

				Finanzhilfe des Bundes bis einschl. 2018	Finanzhilfe des Bundes Programmjahr 2019	Finanzhilfe des Bundes insgesamt seit 2019
				T€	T€	T€
<hr/>						
- Zusammenstellung: laufende Maßnahmen						
Städtischer Bereich	Anzahl:	2	965,000	492,000	1.457,000	
laufende Maßnahmen	Anzahl:	2	965,000	492,000	1.457,000	
<hr/>						
Summe: Bremen	Anzahl:	2	965,000	492,000	1.457,000	
<hr/>						

Hamburg



Bundesprogramm der Städtebauförderung 2019

Programm: Zukunft Stadtgrün

Land: Hamburg

Lfd. Nr.	Gemeinde-Ortsteil Kreis Einwohnerzahl	Bezeichnung der Maßnahme Förderung im Programmjahr Größe des Gebietes Aufnahme in das Bundesprogramm	Finanzhilfe des Bundes bis einschl.2018 ggfs. davon Zinsen	Finanzhilfe des Bundes Programmjahr	Finanzhilfe des Bundes insgesamt
			T€	T€	T€
laufende Maßnahmen					
1	Hamburg, Freie und Hansestadt / Hamburg, Freie und Hansestadt 1787408	Altona - Altstadt (2017) 189 ha 2017	1.365,000	531,000	1.896,000
2	Hamburg, Freie und Hansestadt / Hamburg, Freie und Hansestadt 1787408	Neuallermöhe (2018) 420 ha 2018	627,000	300,000	927,000
Summe		Anzahl: 2	1.992,000	831,000	2.823,000



Bundesprogramm der Städtebauförderung
Programm: Zukunft Stadtgrün
Land: Hamburg

				Finanzhilfe des Bundes bis einschl. 2018	Finanzhilfe des Bundes Programmjahr 2019	Finanzhilfe des Bundes insgesamt seit 2019
				T€	T€	T€
<hr/>						
- Zusammenstellung: laufende Maßnahmen						
Städtischer Bereich	Anzahl:	2	1.992,000	831,000	2.823,000	
laufende Maßnahmen	Anzahl:	2	1.992,000	831,000	2.823,000	
<hr/>						
Summe: Hamburg	Anzahl:	2	1.992,000	831,000	2.823,000	
<hr/>						

Hessen



Bundesprogramm der Städtebauförderung 2019

Programm: Zukunft Stadtgrün

Land: Hessen

Lfd. Nr.	Gemeinde-Ortsteil Kreis Einwohnerzahl	Bezeichnung der Maßnahme Förderung im Programmjahr Größe des Gebietes Aufnahme in das Bundesprogramm	Finanzhilfe des Bundes bis einschl.2018 ggfs. davon Zinsen	Finanzhilfe des Bundes Programmjahr	Finanzhilfe des Bundes insgesamt
			T€	T€	T€
laufende Maßnahmen					
1	Bad Salzschlirf / Fulda 3271	Kurgebiet und Ortskern (2019) 19,35 ha 2019	0,000	179,000	179,000
2	Bruchköbel, Stadt / Main-Kinzig- Kreis 20418	Stadt-Platz-Grün (2019) 12 ha 2019	0,000	98,000	98,000
3	Frankfurt am Main, Stadt / Frankfurt am Main, Stadt 732688	Grünes Ypsilon - Ginnheim / Dornbusch (2017) 85 ha 2017	351,500	426,500	778,000
4	Fulda, Stadt / Fulda 67253	Westpark und neue Grünstrukturen für Fulda (2018) 65 ha 2018	175,000	1.099,500	1.274,500
5	Geisenheim, Hochschulstadt / Rheingau-Taunus-Kreis 11690	Kernstadt, Zukunft Stadtgrün (2018) 160 ha 2018	282,500	86,500	369,000
6	Gießen, Universitätsstadt / Gießen 84455	Grüner Anlagenring Innenstadt (2017) 97 ha 2017	1.307,000	102,500	1.409,500
7	Homberg (Efze), Reformationsstadt, Kreisstadt / Schwalm-Eder-Kreis 13907	Burgpark mit angrenzenden Friedhöfen, Kleingartenanlagen und Stadtpark (2017) 33 ha 2017	180,000	172,000	352,000
8	Kassel, documenta-Stadt / Kassel, documenta-Stadt 197984	Stadtmitte / Frankfurter Straße / Park Schönfeld (2017) 135 ha 2017	1.047,000	118,500	1.165,500



Bundesprogramm der Städtebauförderung 2019

Programm: Zukunft Stadtgrün

Land: Hessen

Lfd. Nr.	Gemeinde-Ortsteil Kreis Einwohnerzahl	Bezeichnung der Maßnahme Förderung im Programmjahr Größe des Gebietes Aufnahme in das Bundesprogramm	Finanzhilfe des Bundes bis einschl.2018 ggfs. davon Zinsen	Finanzhilfe des Bundes Programmjahr	Finanzhilfe des Bundes insgesamt
			T€	T€	T€
laufende Maßnahmen					
9	Kelsterbach, Stadt / Groß-Gerau 15721	Klimainsel Kelsterbach: Staudenweiher und Südpark (2018) 117 ha 2018	228,500	346,000	574,500
10	Korbach, Hansesstadt / Waldeck- Frankenberg 23515	Doppelter Stadtmauerring "Zwischen den Mauern" und Laake (2017) 7,4 ha 2017	1.584,500	157,000	1.741,500
11	Maintal, Stadt / Main-Kinzig-Kreis 38208	Ortskern und angrenzendes Mainufer (2018) 39 ha 2018	120,000	4,500	124,500
12	Offenbach am Main, Stadt / Offenbach am Main, Stadt 123734	Grünes Ringnetz in der äußeren Kernstadt (2017) 634,4 ha 2017	1.031,000	619,000	1.650,000
13	Rödermark, Stadt / Offenbach 27242	Urberach Nord (2017) 40 ha 2017	52,500	209,000	261,500
14	Wiesbaden, Landeshauptstadt / Wiesbaden, Landeshauptstadt 276218	Wiesbaden Innenstadt und -Süd (2017) 300 ha 2017	1.092,500	111,000	1.203,500
Summe		Anzahl: 14	7.452,000	3.729,000	11.181,000



Bundesprogramm der Städtebauförderung

Programm: Zukunft Stadtgrün

Land: Hessen

			Finanzhilfe des Bundes bis einschl. 2018	Finanzhilfe des Bundes Programmjahr 2019	Finanzhilfe des Bundes insgesamt seit 2019
			T€	T€	T€
<hr/>					
- Zusammenstellung: laufende Maßnahmen					
Städtischer Bereich	Anzahl:	14	7.452,000	3.729,000	11.181,000
laufende Maßnahmen	Anzahl:	14	7.452,000	3.729,000	11.181,000
<hr/>					
Summe: Hessen	Anzahl:	14	7.452,000	3.729,000	11.181,000
<hr/>					

Mecklenburg-Vorpommern



Bundesprogramm der Städtebauförderung 2019

Programm: Zukunft Stadtgrün

Land: Mecklenburg-Vorpommern

Lfd. Nr.	Gemeinde-Ortsteil Kreis Einwohnerzahl	Bezeichnung der Maßnahme Förderung im Programmjahr Größe des Gebietes Aufnahme in das Bundesprogramm	Finanzhilfe des Bundes bis einschl.2018 ggfs. davon Zinsen	Finanzhilfe des Bundes Programmjahr	Finanzhilfe des Bundes insgesamt
			T€	T€	T€
laufende Maßnahmen					
1	Neubrandenburg, Stadt / Mecklenburgische Seenplatte 63602	Oststadt - Grün (2017) 32,86 ha 2017	809,000	275,000	1.084,000
2	Penzlin, Stadt / Mecklenburgische Seenplatte 4248	Freiraumvernetzung Burg-Stausee (2018) 18,7 ha 2018	159,000	169,000	328,000
3	Putbus, Stadt / Vorpommern- Rügen 4370	Schloßpark (2018) 72 ha 2018	133,000	198,000	331,000
Summe		Anzahl: 3	1.101,000	642,000	1.743,000



Bundesprogramm der Städtebauförderung 2019

Programm: Zukunft Stadtgrün

Land: Mecklenburg-Vorpommern

Lfd. Nr.	Gemeinde-Ortsteil Kreis Einwohnerzahl	Bezeichnung der Maßnahme Förderung im Programmjahr Größe des Gebietes Aufnahme in das Bundesprogramm	Finanzhilfe des Bundes bis einschl.2018 ggfs. davon Zinsen	Finanzhilfe des Bundes Programmjahr	Finanzhilfe des Bundes insgesamt
			T€	T€	T€
ruhende Maßnahmen					
1	Rostock, Hansestadt / Rostock 206011	Toitenwinkel - Grün (2018) 108 ha 2018	199,000	0,000	199,000
2	Schwerin, Landeshauptstadt / Schwerin 96800	StadtGrün Am Werder Ufer (2018) 16 ha 2018	400,000	0,000	400,000
Summe		Anzahl: 2	599,000	0,000	599,000



Bundesprogramm der Städtebauförderung
Programm: Zukunft Stadtgrün
Land: Mecklenburg-Vorpommern

				Finanzhilfe des Bundes bis einschl. 2018	Finanzhilfe des Bundes Programmjahr 2019	Finanzhilfe des Bundes insgesamt seit 2019
				T€	T€	T€
- Zusammenstellung: laufende Maßnahmen						
Städtischer Bereich	Anzahl:	3	1.101,000	642,000	1.743,000	
laufende Maßnahmen	Anzahl:	3	1.101,000	642,000	1.743,000	
- Zusammenstellung: ruhende Maßnahmen						
Städtischer Bereich	Anzahl:	2	599,000	0,000	599,000	
ruhende Maßnahmen	Anzahl:	2	599,000	0,000	599,000	
Summe: Mecklenburg-Vorpommer		Anzahl:	5	1.700,000	642,000	2.342,000

Niedersachsen



Bundesprogramm der Städtebauförderung 2019

Programm: Zukunft Stadtgrün

Land: Niedersachsen

Lfd. Nr.	Gemeinde-Ortsteil Kreis Einwohnerzahl	Bezeichnung der Maßnahme Förderung im Programmjahr Größe des Gebietes Aufnahme in das Bundesprogramm	Finanzhilfe des Bundes bis einschl.2018 ggfs. davon Zinsen	Finanzhilfe des Bundes Programmjahr	Finanzhilfe des Bundes insgesamt
			T€	T€	T€
laufende Maßnahmen					
1	Bad Gandersheim, Stadt / Northeim 10141	Kurbereich (2017) 68,2 ha 2017	1.184,500	600,000	1.784,500
2	Bad Nenndorf, Stadt / Schaumburg 10649	Landschaftspark (2019) 16 ha 2019	0,000	100,000	100,000
3	Dannenberg (Elbe), Stadt / Lüchow-Dannenberg 8932	Verbesserung der urbanen grünen Infrastruktur (2018) 41,75 ha 2018	197,800	181,500	379,300
4	Ebstorf,Klosterflecken / Uelzen 5396	Grünband Schwienaniederung (2018) 26 ha 2018	947,700	50,000	997,700
5	Emden, Stadt / Emden, Stadt 50694	Grünes Band Emden (2019) 44 ha 2019	0,000	368,500	368,500
6	Goslar, Stadt / Goslar 50782	Kaiserpfalzquartier und südliche Wallanlagen (2019) 10,4 ha 2019	0,000	400,000	400,000
7	Goslar, Stadt / Goslar 50782	Stadtpark Oker (2017) 3,11 ha 2017	50,000	30,000	80,000
8	Hamel, Stadt / Hameln-Pyrmont 56529	Erneuerung Weserpromenade (2017) 1,96 ha 2017	350,000	326,500	676,500



Bundesprogramm der Städtebauförderung 2019

Programm: Zukunft Stadtgrün

Land: Niedersachsen

Lfd. Nr.	Gemeinde-Orsteil Kreis Einwohnerzahl	Bezeichnung der Maßnahme Förderung im Programmjahr Größe des Gebietes Aufnahme in das Bundesprogramm	Finanzhilfe des Bundes bis einschl.2018 ggfs. davon Zinsen	Finanzhilfe des Bundes Programmjahr	Finanzhilfe des Bundes insgesamt
			T€	T€	T€
laufende Maßnahmen					
9	Hildesheim, Stadt / Hildesheim 101667	Hohnsensee mit Wallanlagen (2017) 42 ha 2017	816,500	300,000	1.116,500
10	Lüneburg, Hansestadt / Lüneburg 74072	Grünband Innenstadt (2017) 41,7 ha 2017	390,000	140,000	530,000
11	Meppen, Stadt / Emsland 34918	Historische Wallanlage (2017) 11,1 ha 2017	1.415,000	49,500	1.464,500
12	Rodenberg, Stadt / Schaumburg 6348	Allee-Burgpark-Mühlenstraße (2017) 8,14 ha 2017	400,000	150,000	550,000
13	Südheide / Celle 11652	Grüne Mitte - Örtzpark Hermannsburg (2017) 7,07 ha 2017	984,000	116,000	1.100,000
14	Wildeshausen, Stadt / Oldenburg 19390	Wallanlage (2019) 12 ha 2019	0,000	1.000,000	1.000,000
Summe		Anzahl: 14	6.735,500	3.812,000	10.547,500



Bundesprogramm der Städtebauförderung 2019

Programm: Zukunft Stadtgrün

Land: Niedersachsen

Lfd. Nr.	Gemeinde-Orsteil Kreis Einwohnerzahl	Bezeichnung der Maßnahme Förderung im Programmjahr Größe des Gebietes Aufnahme in das Bundesprogramm	Finanzhilfe des Bundes bis einschl.2018 ggfs. davon Zinsen	Finanzhilfe des Bundes Programmjahr	Finanzhilfe des Bundes insgesamt
			T€	T€	T€
ruhende Maßnahmen					
1	Bad Bentheim, Stadt / Grafschaft Bentheim 15311	Schloss- und Forstpark (2017-2018) 84,5 ha 2017	400,000	0,000	400,000
2	Osnabrück, Stadt / Osnabrück, Stadt 162403	Schlossgarten-Ledenhof (2017-2018) 7,95 ha 2017	1.955,500	0,000	1.955,500
Summe		Anzahl: 2	2.355,500	0,000	2.355,500



Bundesprogramm der Städtebauförderung
Programm: Zukunft Stadtgrün
Land: Niedersachsen

				Finanzhilfe des Bundes bis einschl. 2018	Finanzhilfe des Bundes Programmjahr 2019	Finanzhilfe des Bundes insgesamt seit 2019
				T€	T€	T€
- Zusammenstellung: laufende Maßnahmen						
Ländlicher Bereich	Anzahl:	2	1.145,500	231,500	1.377,000	
Städtischer Bereich	Anzahl:	12	5.590,000	3.580,500	9.170,500	
laufende Maßnahmen	Anzahl:	14	6.735,500	3.812,000	10.547,500	
- Zusammenstellung: ruhende Maßnahmen						
Städtischer Bereich	Anzahl:	2	2.355,500	0,000	2.355,500	
ruhende Maßnahmen	Anzahl:	2	2.355,500	0,000	2.355,500	
Summe: Niedersachsen	Anzahl:	16	9.091,000	3.812,000	12.903,000	

Nordrhein-Westfalen



Bundesprogramm der Städtebauförderung 2019

Programm: Zukunft Stadtgrün

Land: Nordrhein-Westfalen

Lfd. Nr.	Gemeinde-Ortsteil Kreis Einwohnerzahl	Bezeichnung der Maßnahme Förderung im Programmjahr Größe des Gebietes Aufnahme in das Bundesprogramm	Finanzhilfe des Bundes bis einschl.2018 ggfs. davon Zinsen	Finanzhilfe des Bundes Programmjahr	Finanzhilfe des Bundes insgesamt
			T€	T€	T€
laufende Maßnahmen					
1	Bad Driburg, Stadt / Höxter 18699	Südoststadt Bad Driburg (2019) 98,9 ha 2019	0,000	32,000	32,000
2	Bochum, Stadt / Bochum, Stadt 364742	Bochum - Werne / Langendreer / Alter Bahnhof (2019) 75 ha 2019	0,000	297,000	297,000
3	Borken, Stadt / Borken 42272	Innenstadt Borken (2019) 3 ha 2019	0,000	376,000	376,000
4	Dorsten, Stadt / Recklinghausen 75431	Wir machen MITte - Dorsten 2020 (2018) 200 ha 2018	438,000	429,000	867,000
5	Gütersloh, Stadt / Gütersloh 97586	Mansergh Quartier (2019) 34 ha 2019	0,000	82,000	82,000
6	Hamm, Stadt / Hamm, Stadt 179397	Innenstadt (2018) 11,5 ha 2018	183,000	968,000	1.151,000
7	Lemgo, Stadt / Lippe 41276	Historischer Stadtkern Lemgo und Erweiterungsbereich (2019) 214 ha 2019	0,000	2.155,000	2.155,000
8	Lübbecke, Stadt / Minden- Lübbecke 25462	Innenstadt (2018) 39 ha 2018	15,000	1.150,000	1.165,000



Bundesprogramm der Städtebauförderung 2019

Programm: Zukunft Stadtgrün

Land: Nordrhein-Westfalen

Lfd. Nr.	Gemeinde-Ortsteil Kreis Einwohnerzahl	Bezeichnung der Maßnahme Förderung im Programmjahr Größe des Gebietes Aufnahme in das Bundesprogramm	Finanzhilfe des Bundes bis einschl.2018 ggfs. davon Zinsen	Finanzhilfe des Bundes Programmjahr	Finanzhilfe des Bundes insgesamt
			T€	T€	T€
laufende Maßnahmen					
9	Lünen, Stadt / Unna 85867	StadtGartenQuartier Münsterstraße, Masterplan Grün (2017) 100 ha 2017	488,000	60,000	548,000
10	Marienheide / Oberbergischer Kreis 13560	Marienheide Ortskern (2019) 21 ha 2019	0,000	1.069,000	1.069,000
11	Much / Rhein-Sieg-Kreis 14468	Ortskern (2018) 59 ha 2018	676,000	347,000	1.023,000
12	Petershagen, Stadt / Minden- Lübbecke 25663	Ortskerne Petershagen und Lahde-Nord (2018) 106 ha 2018	37,000	215,000	252,000
13	Sendenhorst, Stadt / Warendorf 13218	Ortskern (2019) 9.695 ha 2019	0,000	701,000	701,000
Summe		Anzahl: 13	1.837,000	7.881,000	9.718,000



Bundesprogramm der Städtebauförderung 2019

Programm: Zukunft Stadtgrün

Land: Nordrhein-Westfalen

Lfd. Nr.	Gemeinde-Ortsteil Kreis Einwohnerzahl	Bezeichnung der Maßnahme Förderung im Programmjahr Größe des Gebietes Aufnahme in das Bundesprogramm	Finanzhilfe des Bundes bis einschl.2018 ggfs. davon Zinsen	Finanzhilfe des Bundes Programmjahr	Finanzhilfe des Bundes insgesamt
			T€	T€	T€
ruhende Maßnahmen					
1	Bad Honnef, Stadt / Rhein-Sieg-Kreis 25654	Insel Grafenwerth "Grünes Juwel in neuem Glanz" (2017) 170 ha 2017	1.091,000	0,000	1.091,000
2	Baesweiler, Stadt / Städteregion Aachen 26819	Baesweiler Innenstadt Integrierter Sport- und Bürgerpark (2017-2018) 100 ha 2017	1.140,000	0,000	1.140,000
3	Bergheim, Stadt / Rhein-Erft-Kreis 60390	Bergheim Süd-West Quartierspark Albrecht-Dürer-Allee 4-6 (2017) 160,5 ha 2017	106,000	0,000	106,000
4	Bielefeld, Stadt / Bielefeld, Stadt 333090	Nördlicher Innenstadtrand Luttergrünzug (2017) 496 ha 2017	1.961,000	0,000	1.961,000
5	Blankenheim / Euskirchen 8471	Sanierungsgebiet Blankenheim Weiherpark und Weiherhalle (2017) 0 ha 2017	972,000	0,000	972,000
6	Dortmund, Stadt / Dortmund, Stadt 586181	Huckarde Nord (2018) 336,87 ha 2018	99,000	0,000	99,000
7	Duisburg, Stadt / Duisburg, Stadt 491231	Hochfeld (2018) 452 ha 2018	1.185,000	0,000	1.185,000
8	Duisburg, Stadt / Duisburg, Stadt 491231	Masterplan Innenstadt Klostergarten (2017) 237,6 ha 2017	66,000	0,000	66,000



Bundesprogramm der Städtebauförderung 2019

Programm: Zukunft Stadtgrün

Land: Nordrhein-Westfalen

Lfd. Nr.	Gemeinde-Ortsteil Kreis Einwohnerzahl	Bezeichnung der Maßnahme Förderung im Programmjahr Größe des Gebietes Aufnahme in das Bundesprogramm	Finanzhilfe des Bundes bis einschl.2018 ggfs. davon Zinsen	Finanzhilfe des Bundes Programmjahr	Finanzhilfe des Bundes insgesamt
			T€	T€	T€
ruhende Maßnahmen					
9	Duisburg, Stadt / Duisburg, Stadt 491231	Masterplan Innenstadt Straßenbaumkonzept (2017) 237,6 ha 2017	99,000	0,000	99,000
10	Düren, Stadt / Düren 90244	Innenstadt Düren Adenauerpark (2017) 230 ha 2017	368,000	0,000	368,000
11	Ennigerloh, Stadt / Warendorf 20037	Innenstadt Ennigerloh Inklusions-Spielplatz - Inklusiver Begegnungsraum (2017) 66,5 ha 2017	33,000	0,000	33,000
12	Essen, Stadt / Essen, Stadt 582624	Essen - Bochoold / Altendorf Krupp-Park 3. Bauabschnitt (2017) 298 ha 2017	836,000	0,000	836,000
13	Essen, Stadt / Essen, Stadt 582624	Katernberg (2018) 1.300 ha 2018	423,000	0,000	423,000
14	Gladbeck, Stadt / Recklinghausen 75455	SportParkMottbruch (2017) 6,9 ha 2017	2.446,000	0,000	2.446,000
15	Hilden, Stadt / Mettmann 55185	Innenstadt Hilden Revitalisierung des Stadtparks und des Fritz- Gressard-Platzes (2017) 2.595 ha 2017	490,000	0,000	490,000



Bundesprogramm der Städtebauförderung 2019

Programm: Zukunft Stadtgrün

Land: Nordrhein-Westfalen

Lfd. Nr.	Gemeinde-Ortsteil Kreis Einwohnerzahl	Bezeichnung der Maßnahme Förderung im Programmjahr Größe des Gebietes Aufnahme in das Bundesprogramm	Finanzhilfe des Bundes bis einschl.2018 ggfs. davon Zinsen	Finanzhilfe des Bundes Programmjahr	Finanzhilfe des Bundes insgesamt
			T€	T€	T€
ruhende Maßnahmen					
16	Ibbenbüren, Stadt / Steinfurt 50935	Rund um den Aasee (2017) 130 ha 2017	377,000	0,000	377,000
17	Kall / Euskirchen 11229	Kernort Kall Hof der Begegnung (2017) 58,8 ha 2017	41,000	0,000	41,000
18	Lünen, Stadt / Unna 85867	Gahmen (2018) 280 ha 2018	93,000	0,000	93,000
19	Menden (Sauerland), Stadt / Märkischer Kreis 53485	Innenstadtachse Der Grüne Weg der Innenstadt-Konzeption (2017) 95 ha 2017	656,000	0,000	656,000
20	Rhede, Stadt / Borken 19284	Innenstadt Rhede (2018) 64,3 ha 2018	236,000	0,000	236,000
21	Vreden, Stadt / Borken 22688	Kulturhistorisches Zentrum Westmünsterland Stadtspark (2017) 31,55 ha 2017	163,000	0,000	163,000
22	Waltrop, Stadt / Recklinghausen 29354	Innenstadt Waltrop Moselbachpark (2017-2018) 28 ha 2017	496,000	0,000	496,000
23	Wesel, Stadt / Wesel 60595	Innenstadt Wesel Kasinogarten (2017) 118 ha 2017	187,000	0,000	187,000



Bundesprogramm der Städtebauförderung 2019

Programm: Zukunft Stadtgrün

Land: Nordrhein-Westfalen

Lfd. Nr.	Gemeinde-Ortsteil Kreis Einwohnerzahl	Bezeichnung der Maßnahme Förderung im Programmjahr Größe des Gebietes Aufnahme in das Bundesprogramm	Finanzhilfe des Bundes bis einschl.2018 ggfs. davon Zinsen	Finanzhilfe des Bundes Programmjahr	Finanzhilfe des Bundes insgesamt
			T€	T€	T€
ruhende Maßnahmen					
24	Witten, Stadt / Ennepe-Ruhr- Kreis 96700	Entwicklungskonzept Universität Witten/Herdecke und Umfeld (2018) 137 ha 2018	135,000	0,000	135,000
25	Zülpich, Stadt / Euskirchen 20091	Quartier Mühlenberg (2018) 62,3 ha 2018	922,000	0,000	922,000
Summe		Anzahl: 25	14.621,000	0,000	14.621,000

Bundesprogramm der Städtebauförderung
Programm: Zukunft Stadtgrün
Land: Nordrhein-Westfalen

				Finanzhilfe des Bundes bis einschl. 2018	Finanzhilfe des Bundes Programmjahr 2019	Finanzhilfe des Bundes insgesamt seit 2019
				T€	T€	T€
- Zusammenstellung: laufende Maßnahmen						
Ländlicher Bereich	Anzahl:	1	0,000	1.069,000	1.069,000	
Städtischer Bereich	Anzahl:	12	1.837,000	6.812,000	8.649,000	
laufende Maßnahmen	Anzahl:	13	1.837,000	7.881,000	9.718,000	
- Zusammenstellung: ruhende Maßnahmen						
Städtischer Bereich	Anzahl:	25	14.621,000	0,000	14.621,000	
ruhende Maßnahmen	Anzahl:	25	14.621,000	0,000	14.621,000	
Summe: Nordrhein-Westfalen	Anzahl:	38	16.458,000	7.881,000	24.339,000	

Rheinland-Pfalz

Bundesprogramm der Städtebauförderung 2019

Programm: Zukunft Stadtgrün

Land: Rheinland-Pfalz

Lfd. Nr.	Gemeinde-Ortsteil Kreis Einwohnerzahl	Bezeichnung der Maßnahme Förderung im Programmjahr Größe des Gebietes Aufnahme in das Bundesprogramm	Finanzhilfe des Bundes bis einschl.2018 ggfs. davon Zinsen	Finanzhilfe des Bundes Programmjahr	Finanzhilfe des Bundes insgesamt
			T€	T€	T€
laufende Maßnahmen					
1	Koblenz, Stadt / Koblenz, kreisfreie Stadt 112586	Stadtgrün Lützel (2017) 0 ha 2017	1.057,500	75,000	1.132,500
2	Oberwesel, Stadt / Rhein- Hunsrück-Kreis 2834	Stadtkern mit Rheinufer (2018) 0 ha 2018	41,500	125,000	166,500
Summe		Anzahl: 2	1.099,000	200,000	1.299,000



Bundesprogramm der Städtebauförderung
Programm: Zukunft Stadtgrün
Land: Rheinland-Pfalz

				Finanzhilfe des Bundes bis einschl. 2018	Finanzhilfe des Bundes Programmjahr 2019	Finanzhilfe des Bundes insgesamt seit 2019
				T€	T€	T€
- Zusammenstellung: laufende Maßnahmen						
Städtischer Bereich	Anzahl:	2	1.099,000	200,000	1.299,000	
laufende Maßnahmen	Anzahl:	2	1.099,000	200,000	1.299,000	
<hr/>						
Summe: Rheinland-Pfalz	Anzahl:	2	1.099,000	200,000	1.299,000	

Saarland



Bundesprogramm der Städtebauförderung 2019

Programm: Zukunft Stadtgrün

Land: Saarland

Lfd. Nr.	Gemeinde-Ortsteil Kreis Einwohnerzahl	Bezeichnung der Maßnahme Förderung im Programmjahr Größe des Gebietes Aufnahme in das Bundesprogramm	Finanzhilfe des Bundes bis einschl.2018 ggfs. davon Zinsen	Finanzhilfe des Bundes Programmjahr	Finanzhilfe des Bundes insgesamt
			T€	T€	T€
laufende Maßnahmen					
1	Neunkirchen, Kreisstadt / Neunkirchen 46369	Ehemaliger Stumm'scher Park (2019) 0 ha 2019	0,000	10,000	10,000
2	Riegelsberg / Regionalverband Saarbrücken 14611	Grüne Dorfmitte in Walpershofen (2017) 4 ha 2017	26,000	142,000	168,000
Summe		Anzahl: 2	26,000	152,000	178,000



Bundesprogramm der Städtebauförderung 2019

Programm: Zukunft Stadtgrün

Land: Saarland

Lfd. Nr.	Gemeinde-Ortsteil Kreis Einwohnerzahl	Bezeichnung der Maßnahme Förderung im Programmjahr Größe des Gebietes Aufnahme in das Bundesprogramm	Finanzhilfe des Bundes bis einschl.2018 ggfs. davon Zinsen	Finanzhilfe des Bundes Programmjahr	Finanzhilfe des Bundes insgesamt
			T€	T€	T€
ruhende Maßnahmen					
1	Nohfelden / St. Wendel 10076	Ortsmitte Gonnweiler (2017) 1,1 ha 2017	134,000	0,000	134,000
2	Saarbrücken, Landeshauptstadt / Regionalverband Saarbrücken 178151	Umfeld Osthafen (2018) 16,8 ha 2018	13,000	0,000	13,000
3	Saarbrücken, Landeshauptstadt / Regionalverband Saarbrücken 178151	Aufwertung des Deutsch-Französischen Gartens (2017-2018) 50 ha 2017	343,000	0,000	343,000
4	Schwalbach / Saarlouis 17323	Großwaldpark (2018) 12 ha 2018	10,000	0,000	10,000
5	St. Ingbert, Stadt / Saarpfalz- Kreis 36292	Neugestaltung der Gustav-Clauss-Anlage (2017-2018) 3,8 ha 2017	261,000	0,000	261,000
Summe		Anzahl: 5	761,000	0,000	761,000



Bundesprogramm der Städtebauförderung

Programm: Zukunft Stadtgrün

Land: Saarland

				Finanzhilfe des Bundes bis einschl. 2018	Finanzhilfe des Bundes Programmjahr 2019	Finanzhilfe des Bundes insgesamt seit 2019
				T€	T€	T€
- Zusammenstellung: laufende Maßnahmen						
Städtischer Bereich	Anzahl:	2	26,000	152,000	178,000	
laufende Maßnahmen	Anzahl:	2	26,000	152,000	178,000	
- Zusammenstellung: ruhende Maßnahmen						
Ländlicher Bereich	Anzahl:	2	144,000	0,000	144,000	
Städtischer Bereich	Anzahl:	3	617,000	0,000	617,000	
ruhende Maßnahmen	Anzahl:	5	761,000	0,000	761,000	
Summe: Saarland	Anzahl:	7	787,000	152,000	939,000	

Sachsen



Bundesprogramm der Städtebauförderung 2019

Programm: Zukunft Stadtgrün

Land: Sachsen

Lfd. Nr.	Gemeinde-Ortsteil Kreis Einwohnerzahl	Bezeichnung der Maßnahme Förderung im Programmjahr Größe des Gebietes Aufnahme in das Bundesprogramm	Finanzhilfe des Bundes bis einschl.2018 ggfs. davon Zinsen	Finanzhilfe des Bundes Programmjahr	Finanzhilfe des Bundes insgesamt
			T€	T€	T€
laufende Maßnahmen					
1	Chemnitz, Stadt / Chemnitz, Stadt 248645	Grünzug Pleißenbach (2017) 108,38 ha 2017	756,000	406,000	1.162,000
2	Delitzsch, Stadt / Nordsachsen 24850	Zukunft Stadtgrün (2017) 61,8 ha 2017	664,000	21,000	685,000
3	Dresden, Stadt / Dresden, Stadt 543825	Dresden Südost (2017) 169 ha 2017	885,000	285,000	1.170,000
4	Gablenz / Görlitz 1619	Kromlauer Park (2017) 169,05 ha 2017	351,000	198,000	549,000
5	Leipzig, Stadt / Leipzig, Stadt 560472	ZSP zwischen Auwald und Promenadengrün (2017) 142,2 ha 2017	1.095,000	551,000	1.646,000
6	Radeberg, Stadt / Bautzen 18389	"Grünes Band" Radeberg (2018) 22,3 ha 2018	446,000	485,000	931,000
7	Torgau, Stadt / Nordsachsen 20047	Torgau - Nördlicher Stadtpark (2017) 31,1 ha 2017	435,000	444,000	879,000
Summe		Anzahl: 7	4.632,000	2.390,000	7.022,000



Bundesprogramm der Städtebauförderung 2019

Programm: Zukunft Stadtgrün

Land: Sachsen

Lfd. Nr.	Gemeinde-Orsteil Kreis Einwohnerzahl	Bezeichnung der Maßnahme Förderung im Programmjahr Größe des Gebietes Aufnahme in das Bundesprogramm	Finanzhilfe des Bundes bis einschl.2018 ggfs. davon Zinsen	Finanzhilfe des Bundes Programmjahr	Finanzhilfe des Bundes insgesamt
			T€	T€	T€
ruhende Maßnahmen					
1	Plauen, Stadt / Vogtlandkreis 65201	Zukunft Stadtgrün - Grüne Klammer (2017-2018) 120,5 ha 2017	252,000	0,000	252,000
Summe		Anzahl: 1	252,000	0,000	252,000

Bundesprogramm der Städtebauförderung
Programm: Zukunft Stadtgrün
Land: Sachsen

				Finanzhilfe des Bundes bis einschl. 2018	Finanzhilfe des Bundes Programmjahr 2019	Finanzhilfe des Bundes insgesamt seit 2019
				T€	T€	T€
- Zusammenstellung: laufende Maßnahmen						
Städtischer Bereich	Anzahl:	7	4.632,000	2.390,000	7.022,000	
laufende Maßnahmen	Anzahl:	7	4.632,000	2.390,000	7.022,000	
- Zusammenstellung: ruhende Maßnahmen						
Städtischer Bereich	Anzahl:	1	252,000	0,000	252,000	
ruhende Maßnahmen	Anzahl:	1	252,000	0,000	252,000	
Summe: Sachsen	Anzahl:	8	4.884,000	2.390,000	7.274,000	

Sachsen-Anhalt



Bundesprogramm der Städtebauförderung 2019

Programm: Zukunft Stadtgrün

Land: Sachsen-Anhalt

Lfd. Nr.	Gemeinde-Ortsteil Kreis Einwohnerzahl	Bezeichnung der Maßnahme Förderung im Programmjahr Größe des Gebietes Aufnahme in das Bundesprogramm	Finanzhilfe des Bundes bis einschl.2018 ggfs. davon Zinsen	Finanzhilfe des Bundes Programmjahr	Finanzhilfe des Bundes insgesamt
			T€	T€	T€
laufende Maßnahmen					
1	Dessau-Roßlau, Stadt / Dessau- Roßlau, Stadt 82919	Vernetzung Stadtgrün Innenstadt (2019) 0 ha 2019	0,000	141,000	141,000
2	Magdeburg, Landeshauptstadt / Magdeburg, Landeshauptstadt 235723	Naherholungszentrum Barleber See (2019) 0 ha 2019	0,000	1.717,000	1.717,000
Summe		Anzahl: 2	0,000	1.858,000	1.858,000



Bundesprogramm der Städtebauförderung 2019

Programm: Zukunft Stadtgrün

Land: Sachsen-Anhalt

Lfd. Nr.	Gemeinde-Ortsteil Kreis Einwohnerzahl	Bezeichnung der Maßnahme Förderung im Programmjahr Größe des Gebietes Aufnahme in das Bundesprogramm	Finanzhilfe des Bundes bis einschl.2018 ggfs. davon Zinsen	Finanzhilfe des Bundes Programmjahr	Finanzhilfe des Bundes insgesamt
			T€	T€	T€
ruhende Maßnahmen					
1	Blankenburg (Harz), Stadt / Harz 20294	Stadtpark (2018) 4,5 ha 2018	564,000	0,000	564,000
Summe		Anzahl: 1	564,000	0,000	564,000

Bundesprogramm der Städtebauförderung
Programm: Zukunft Stadtgrün
Land: Sachsen-Anhalt

				Finanzhilfe des Bundes bis einschl. 2018	Finanzhilfe des Bundes Programmjahr 2019	Finanzhilfe des Bundes insgesamt seit 2019
				T€	T€	T€
- Zusammenstellung: laufende Maßnahmen						
Städtischer Bereich	Anzahl:	2	0,000	1.858,000	1.858,000	
laufende Maßnahmen	Anzahl:	2	0,000	1.858,000	1.858,000	
- Zusammenstellung: ruhende Maßnahmen						
Städtischer Bereich	Anzahl:	1	564,000	0,000	564,000	
ruhende Maßnahmen	Anzahl:	1	564,000	0,000	564,000	
Summe: Sachsen-Anhalt	Anzahl:	3	564,000	1.858,000	2.422,000	

Schleswig-Holstein



Bundesprogramm der Städtebauförderung 2019

Programm: Zukunft Stadtgrün

Land: Schleswig-Holstein

Lfd. Nr.	Gemeinde-Ortsteil Kreis Einwohnerzahl	Bezeichnung der Maßnahme Förderung im Programmjahr Größe des Gebietes Aufnahme in das Bundesprogramm	Finanzhilfe des Bundes bis einschl.2018 ggfs. davon Zinsen	Finanzhilfe des Bundes Programmjahr	Finanzhilfe des Bundes insgesamt
			T€	T€	T€
laufende Maßnahmen					
1	Kiel, Landeshauptstadt / Kiel, Landeshauptstadt 246306	Kiellinie / Düsternbrooker Fördehang (2017) 154 ha 2017	3.820,000	4.500,000	8.320,000
Summe		Anzahl: 1	3.820,000	4.500,000	8.320,000



Bundesprogramm der Städtebauförderung 2019

Programm: Zukunft Stadtgrün

Land: Schleswig-Holstein

Lfd. Nr.	Gemeinde-Ortsteil Kreis Einwohnerzahl	Bezeichnung der Maßnahme Förderung im Programmjahr Größe des Gebietes Aufnahme in das Bundesprogramm	Finanzhilfe des Bundes bis einschl.2018 ggfs. davon Zinsen	Finanzhilfe des Bundes Programmjahr	Finanzhilfe des Bundes insgesamt
			T€	T€	T€
ruhende Maßnahmen					
1	Kiel, Landeshauptstadt / Kiel, Landeshauptstadt 246306	Grüne Wik (2017) 114 ha 2017	230,000	0,000	230,000
Summe		Anzahl: 1	230,000	0,000	230,000

Bundesprogramm der Städtebauförderung
Programm: Zukunft Stadtgrün
Land: Schleswig-Holstein

				Finanzhilfe des Bundes bis einschl. 2018	Finanzhilfe des Bundes Programmjahr 2019	Finanzhilfe des Bundes insgesamt seit 2019
				T€	T€	T€
- Zusammenstellung: laufende Maßnahmen						
Städtischer Bereich	Anzahl:	1	3.820,000	4.500,000	8.320,000	
laufende Maßnahmen	Anzahl:	1	3.820,000	4.500,000	8.320,000	
- Zusammenstellung: ruhende Maßnahmen						
Städtischer Bereich	Anzahl:	1	230,000	0,000	230,000	
ruhende Maßnahmen	Anzahl:	1	230,000	0,000	230,000	
Summe: Schleswig-Holstein	Anzahl:	2	4.050,000	4.500,000	8.550,000	

Thüringen



Bundesprogramm der Städtebauförderung 2019

Programm: Zukunft Stadtgrün

Land: Thüringen

Lfd. Nr.	Gemeinde-Ortsteil Kreis Einwohnerzahl	Bezeichnung der Maßnahme Förderung im Programmjahr Größe des Gebietes Aufnahme in das Bundesprogramm	Finanzhilfe des Bundes bis einschl.2018 ggfs. davon Zinsen	Finanzhilfe des Bundes Programmjahr	Finanzhilfe des Bundes insgesamt
			T€	T€	T€
laufende Maßnahmen					
1	Bad Köstritz, Stadt / Greiz 3628	Altstadt (2019) 344 ha 2019	0,000	68,800	68,800
2	Gera, Stadt / Gera, Stadt 96011	Stadtzentrum (2017, 2019) 99,1 ha 2017	113,300	107,500	220,800
3	Heilbad Heiligenstadt, Stadt / Eichsfeld 16772	Wohngebiet Liethen (2017, 2019) 32 ha 2017	664,200	233,300	897,500
4	Mühlhausen/Thüringen, Stadt / Unstrut-Hainich-Kreis 34552	Grüner Korridor (2019) 9,5 ha 2019	0,000	53,300	53,300
5	Rudolstadt, Stadt / Saalfeld- Rudolstadt 22855	Historische Altstadt (2018) 47 ha 2018	100,000	75,900	175,900
6	Schleiz, Stadt / Saale-Orla-Kreis 8467	Quartier "Am Oelschweg" (2019) 5,5 ha 2019	0,000	96,600	96,600
7	Sömmerda, Stadt / Sömmerda 18996	Altstadt (2019) 92,6 ha 2019	0,000	338,300	338,300
8	Tambach-Dietharz/Thür. Wald, Stadt / Gotha 4226	Kurpark (2018) 3,84 ha 2018	133,100	263,300	396,400
Summe		Anzahl: 8	1.010,600	1.237,000	2.247,600



Bundesprogramm der Städtebauförderung 2019

Programm: Zukunft Stadtgrün

Land: Thüringen

Lfd. Nr.	Gemeinde-Ortsteil Kreis Einwohnerzahl	Bezeichnung der Maßnahme Förderung im Programmjahr Größe des Gebietes Aufnahme in das Bundesprogramm	Finanzhilfe des Bundes bis einschl.2018 ggfs. davon Zinsen T€	Finanzhilfe des Bundes Programmjahr T€	Finanzhilfe des Bundes insgesamt T€
ruhende Maßnahmen					
1	Bleicherode, Stadt / Nordhausen 6173	Sanierung Altstadt (2017) 15,9 ha 2017	127,200	0,000	127,200
2	Geisa, Stadt / Wartburgkreis 4698	Sanierung Altstadt (2017) 19,4 ha 2017	229,898	0,000	229,898
3	Jena, Stadt / Jena, Stadt 109527	Karl-Liebnecht-Straße (2018) 42,9 ha 2018	230,000	0,000	230,000
4	Jena, Stadt / Jena, Stadt 109527	Abrundungsgebiet Stadtumbau Innenstadt (2018) 51,2 ha 2018	66,500	0,000	66,500
5	Ranis, Stadt / Saale-Orla-Kreis 1709	Sanierung Ranis Mittendrin - Kleines Stadtzentrum (2018) 11 ha 2018	33,500	0,000	33,500
6	Saalfeld/Saale, Stadt / Saalfeld- Rudolstadt 25041	Bergfried (2018) 24,2 ha 2018	86,600	0,000	86,600
7	Saalfeld/Saale, Stadt / Saalfeld- Rudolstadt 25041	Historische Altstadt (2017-2018) 60,16 ha 2017	205,000	0,000	205,000
8	Saalfeld/Saale, Stadt / Saalfeld- Rudolstadt 25041	Siechenbachtal (2018) 3,6 ha 2018	33,300	0,000	33,300



Bundesprogramm der Städtebauförderung 2019

Programm: Zukunft Stadtgrün

Land: Thüringen

Lfd. Nr.	Gemeinde-Orsteil Kreis Einwohnerzahl	Bezeichnung der Maßnahme Förderung im Programmjahr Größe des Gebietes Aufnahme in das Bundesprogramm	Finanzhilfe des Bundes bis einschl.2018 ggfs. davon Zinsen	Finanzhilfe des Bundes Programmjahr	Finanzhilfe des Bundes insgesamt
			T€	T€	T€
ruhende Maßnahmen					
9	Steinbach-Hallenberg, Kurort, Stadt / Schmalkalden-Meiningen 5056	Sanierung Steinbach-Hallenberg (2017) 43 ha 2017	80,000	0,000	80,000
Summe		Anzahl: 9	1.091,998	0,000	1.091,998

Bundesprogramm der Städtebauförderung
Programm: Zukunft Stadtgrün
Land: Thüringen

				Finanzhilfe des Bundes bis einschl. 2018	Finanzhilfe des Bundes Programmjahr 2019	Finanzhilfe des Bundes insgesamt seit 2019
				T€	T€	T€
- Zusammenstellung: laufende Maßnahmen						
Städtischer Bereich	Anzahl:	8	1.010,600	1.237,000	2.247,600	
laufende Maßnahmen	Anzahl:	8	1.010,600	1.237,000	2.247,600	
- Zusammenstellung: ruhende Maßnahmen						
Städtischer Bereich	Anzahl:	9	1.091,998	0,000	1.091,998	
ruhende Maßnahmen	Anzahl:	9	1.091,998	0,000	1.091,998	
Summe: Thüringen	Anzahl:	17	2.102,598	1.237,000	3.339,598	