

Soziale Stadt 2009

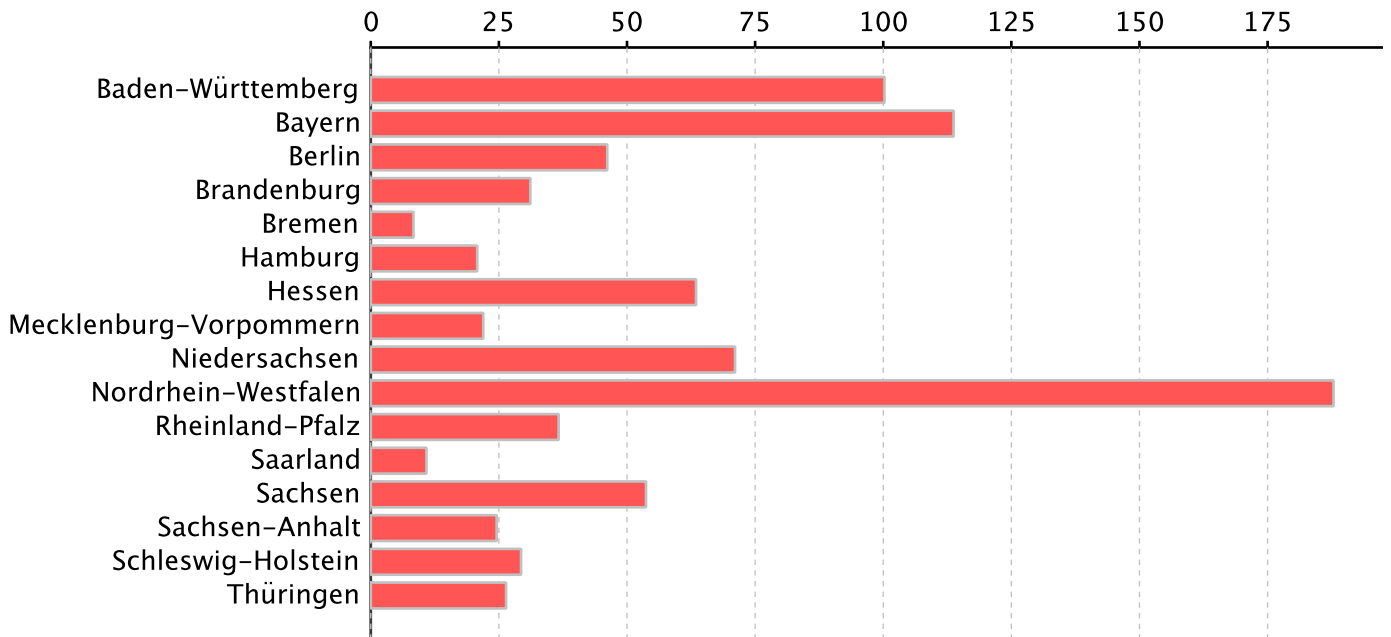
Bundesprogramm zur Förderung von Stadtteilen  
mit besonderem Entwicklungsbedarf - Soziale Stadt  
im Programmjahr 2009

Land	Gemeinden im Programm 2009  ( ) = davon neu	Anzahl der im Programmjahr 2009 geförderten Maßnahmen  ( ) = davon neue Maßnahmen			Ruhende Maßnahmen	Ausfinanzierte bzw. abgerechnete Maßnahmen	Gesamt- anzahl der Maßnahmen	darin enthalten Modell- vorhaben
		städtischer Bereich	ländlicher Bereich	Gesamt				
[1]	[2]	[3]	[4]	[5]	[6]	[7]	[8]	[9]
Baden-Württemberg	40 (3)	19 (2)	6 (2)	25 (4)	45	2	72	41
Bayern	76 (10)	47 (3)	44 (8)	91 (11)	4	4	99	43
Berlin	1 (0)	34 (5)	0 (0)	34 (5)	1	3	38	34
Brandenburg	17 (2)	15 (2)	0 (0)	15 (2)	6	0	21	13
Bremen	2 (0)	11 (1)	0 (0)	11 (1)	2	0	13	11
Hamburg	1 (0)	13 (0)	0 (0)	13 (0)	4	0	17	9
Hessen	34 (1)	29 (1)	6 (0)	35 (1)	7	0	42	34
Mecklenburg-	6 (0)	11 (0)	0 (0)	11 (0)	2	0	13	7
Niedersachsen	34 (1)	30 (4)	1 (0)	31 (4)	11	0	42	11
Nordrhein-Westfalen	48 (5)	49 (13)	1 (0)	50 (13)	28	0	78	53
Rheinland-Pfalz	19 (0)	20 (1)	0 (0)	20 (1)	19	0	39	21
Saarland	12 (0)	8 (0)	1 (0)	9 (0)	5	0	14	
Sachsen	20 (0)	22 (1)	1 (0)	23 (1)	1	0	24	13
Sachsen-Anhalt	15 (2)	15 (3)	0 (0)	15 (3)	5	0	20	3
Schleswig-Holstein	14 (1)	5 (1)	2 (0)	7 (1)	11	0	18	11
Thüringen	16 (0)	15 (1)	0 (0)	15 (1)	6	0	21	7
<b>insgesamt:</b>	<b>355 (25)</b>	<b>343 (38)</b>	<b>62 (10)</b>	<b>405 (48)</b>	<b>157</b>	<b>9</b>	<b>571</b>	<b>311</b>

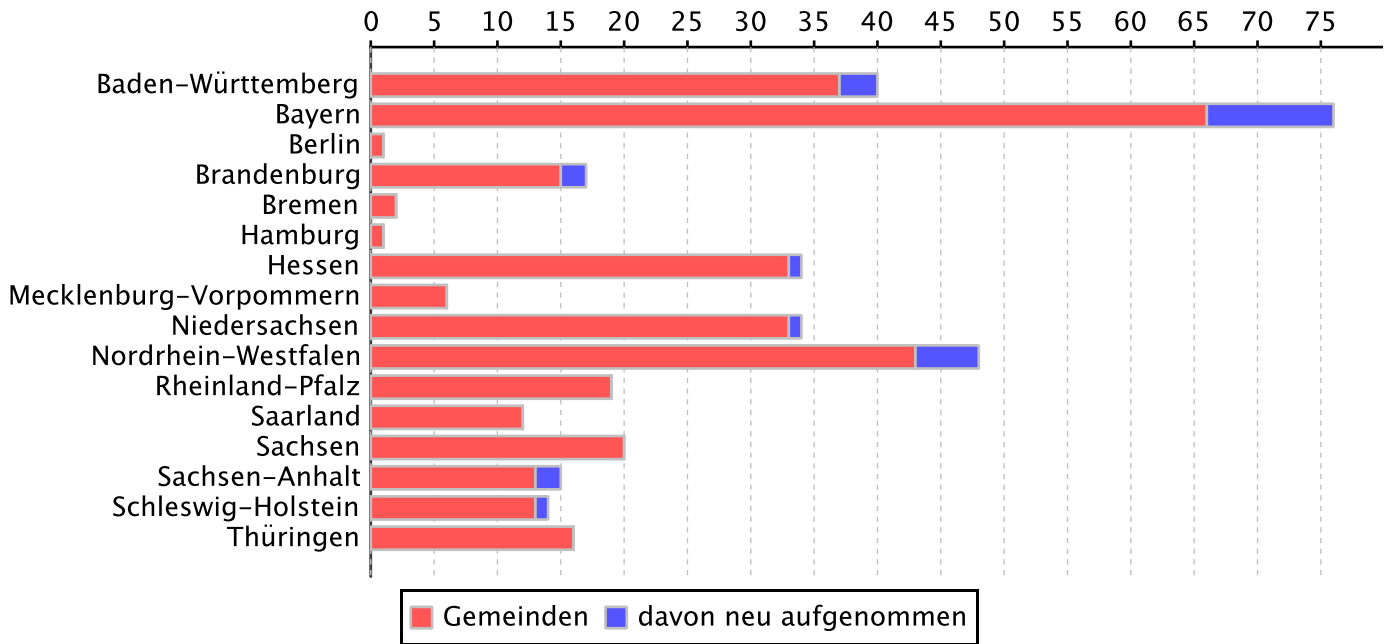
**Bundesprogramm zur Förderung von Stadtteilen  
mit besonderem Entwicklungsbedarf - Soziale Stadt  
im Programmjahr 2009**

Land	Finanzhilfen des Bundes in Tausend Euro				
	bis einschließlich Programmjahr 2008	davon für Modell- vorhaben	Programmjahr 2009	davon für Modell- vorhaben	bis einschließlich Programmjahr 2009
[1]	[9]	[10]	[11]	[12]	[13]
Baden-Württemberg	89.302,698	6.991,676	10.937,000	74,444	100.239,698
Bayern	101.217,047	2.516,200	12.510,000	1.800,000	113.727,047
Berlin	40.675,482	4.919,000	5.474,000	1.369,000	46.149,482
Brandenburg	27.582,983	3.151,000	3.559,000	932,000	31.141,983
Bremen	7.381,594	291,000	947,000	42,000	8.328,594
Hamburg	18.395,133	1.114,000	2.380,000	623,000	20.775,133
Hessen	55.823,693	4.640,000	7.648,000	1.806,500	63.471,693
Mecklenburg-	19.530,725	1.726,104	2.411,000	0,000	21.941,725
Niedersachsen	61.384,751	2.469,815	9.692,850	0,000	71.077,601
Nordrhein-Westfalen	166.737,734	15.900,000	21.125,000	1.936,000	187.862,734
Rheinland-Pfalz	32.587,409	3.134,905	4.067,700	0,000	36.655,109
Saarland	9.574,415	0,000	1.287,000	0,000	10.861,415
Sachsen	47.843,424	2.674,557	5.869,000	94,800	53.712,424
Sachsen-Anhalt	21.128,457	284,500	3.441,000	275,000	24.569,457
Schleswig-Holstein	25.883,986	2.977,000	3.443,000	343,837	29.326,986
Thüringen	23.349,962	2.782,000	3.053,000	799,000	26.402,962
<b>insgesamt:</b>	<b>748.399,493</b>	<b>55.571,757</b>	<b>97.844,550</b>	<b>10.095,581</b>	<b>846.244,043</b>

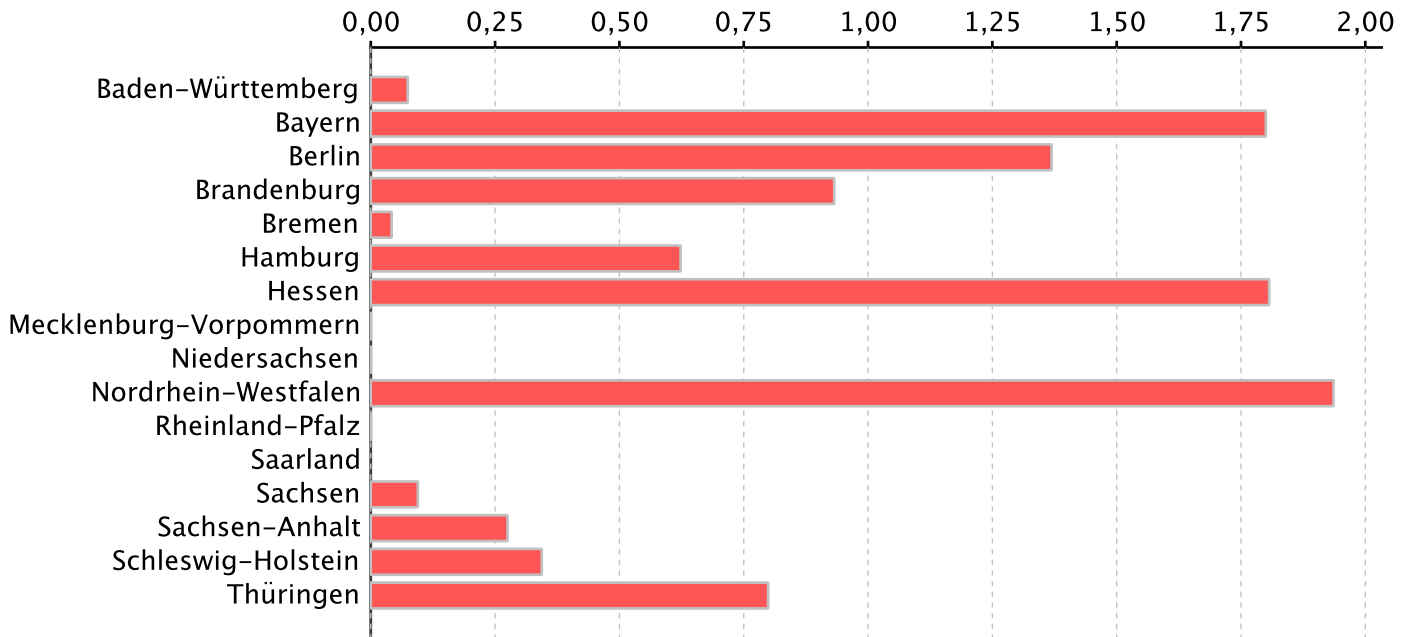
Finanzhilfen (Bundesmittel) bis einschließlich 2009 in Mio. €



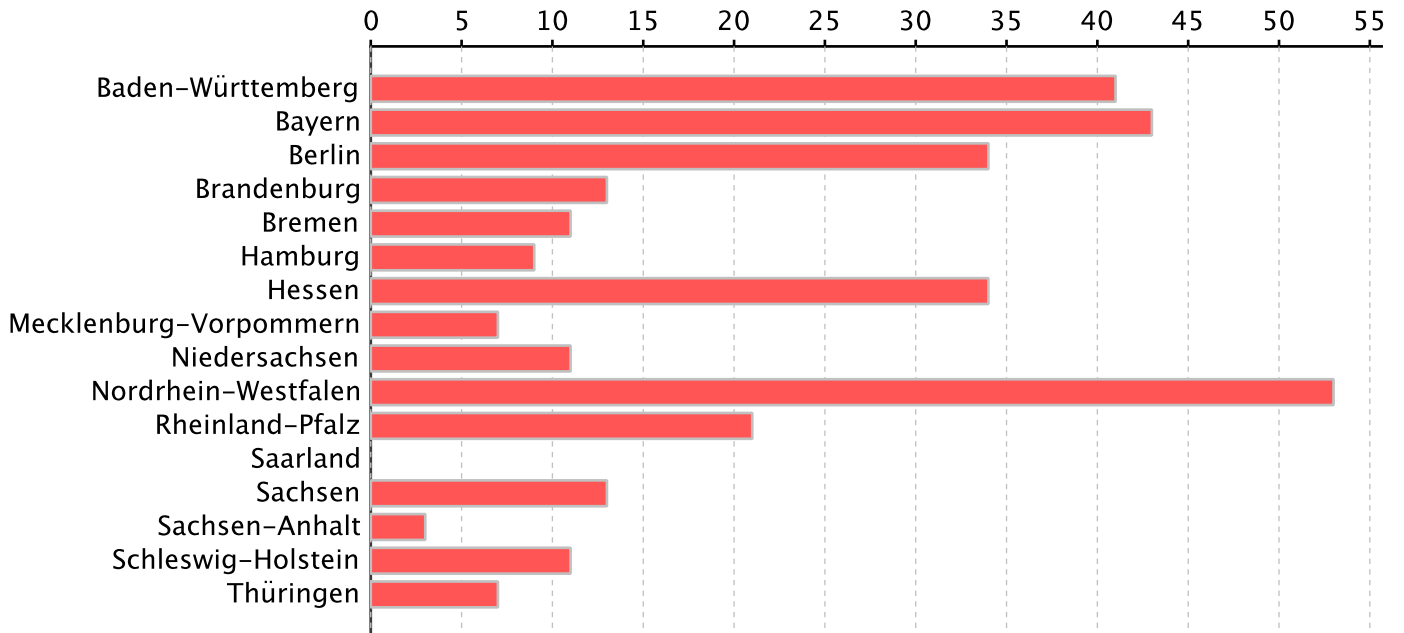
Anzahl im Jahr 2009 geförderte Gemeinden

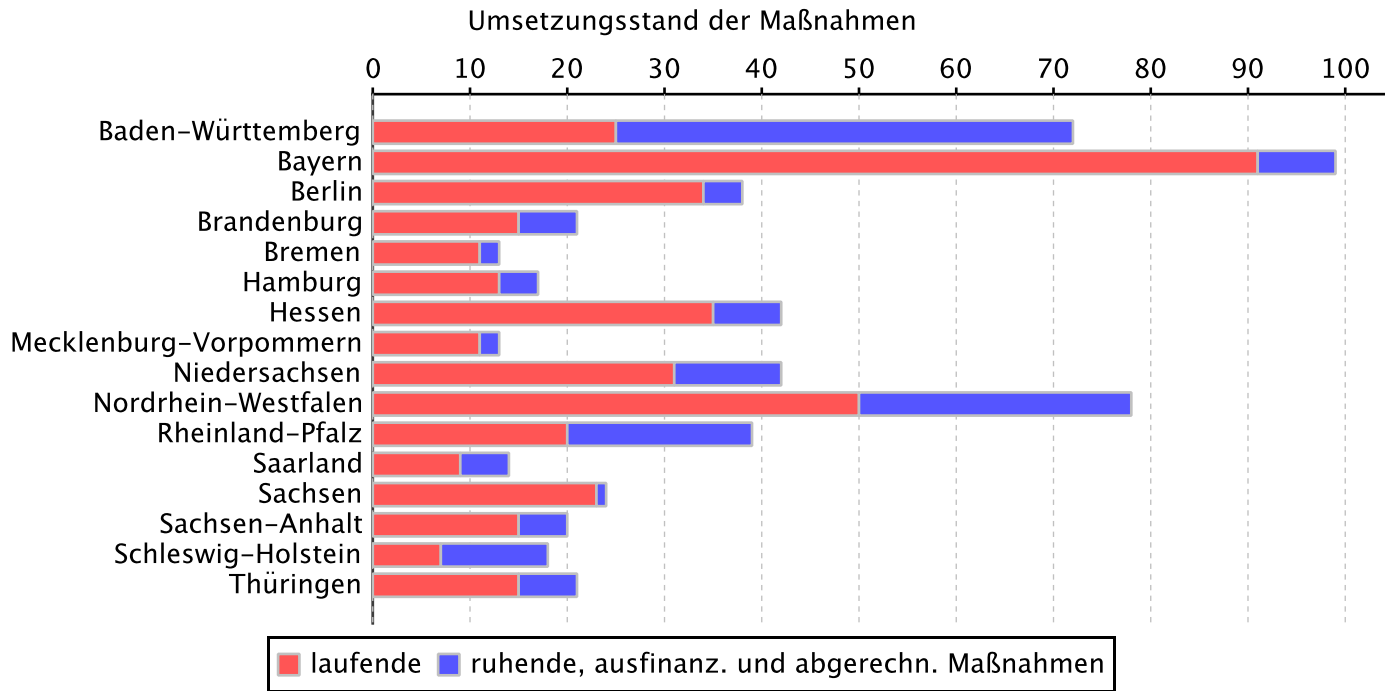


Finanzhilfen (Bundesmittel) für Modellvorhaben bis einschließlich 2009 in Mio. €



Anzahl der im Jahr 2009 geförderte Modellvorhaben





# Baden-Württemberg

**Bundesprogramm zur Förderung von Stadtteilen mit besonderem  
Entwicklungsbedarf - die soziale Stadt 2009  
Land: Baden-Württemberg**

Lfd. Nr.	Gemeinde- Ortsteil Kreis	Bezeichnung der Maßnahme (Förderung in Programmjahren) Gebietsgröße (ha) Städtischer Bereich (S) Ländlicher Bereich (L) Aufnahme in das Bundesprogramm	Bundesmittel (in Tausend Euro) ggfs. davon Modellvorhaben ggfs. davon Zinsen			Anz. MV.	Anz. ESF- Pro- jekte
			bis einschl. 2008	Programmjahr 2009	insgesamt		
<b>laufende Maßnahmen</b>							
1	Biberach an der Riß, Stadt / Biberach, Landkreis	Innenstadt Südwest (2009) 0 ha L 2009	<b>0,000</b>	<b>138,889</b>	<b>138,889</b>	0	0
2	Bruchsal, Stadt / Karlsruhe, Landkreis	Durlacher Straße (2006-2007, 2009) 16 ha S 2006	<b>1.337,556</b> 282,000	<b>407,777</b> 74,444	<b>1.745,333</b> 356,444	1	0
3	Freiburg im Breisgau, Stadt / Freiburg im Breisgau, Kreisfreie Stadt	Weingarten-West (2006) 27 ha S 2006	<b>759,999</b> 232,222	<b>1.111,111</b> 0,000	<b>1.871,110</b> 232,222	1	0
4	Freiburg im Breisgau, Stadt / Freiburg im Breisgau, Kreisfreie Stadt	Alt-Haslach (2001-2002, 2005, 2007, 2009) 35 ha S 2001	<b>2.356,295</b> 20,000	<b>150,000</b> 0,000	<b>2.506,295</b> 20,000	1	0
5	Geislingen an der Steige, Stad / Göppingen, Landkreis	Quartier bei der Martinskirche (2009) 0 ha S 2009	<b>0,000</b>	<b>609,776</b>	<b>609,776</b>	0	0
6	Heidenheim an der Brenz, Stadt / Heidenheim, Landkreis	Voithsiedlung (2004, 2006-2007, 2009) 40 ha L 2004	<b>1.383,925</b> 116,787 0,471	<b>350,000</b> 0,000	<b>1.733,925</b> 116,787	1	0
7	Heilbronn, Stadt / Heilbronn, Kreisfreie Stadt	Altstadt-West I (2004-2005, 2007) 4,8 ha S 2004	<b>2.934,557</b>	<b>222,222</b>	<b>3.156,779</b>	0	0



**Bundesprogramm zur Förderung von Stadtteilen mit besonderem  
Entwicklungsbedarf - die soziale Stadt 2009  
Land: Baden-Württemberg**

Lfd. Nr.	Gemeinde- Ortsteil Kreis	Bezeichnung der Maßnahme (Förderung in Programmjahren) Gebietsgröße (ha) Städtischer Bereich (S) Ländlicher Bereich (L) Aufnahme in das Bundesprogramm	Bundesmittel (in Tausend Euro) ggfs. davon Modellvorhaben ggfs. davon Zinsen			Anz. MV.	Anz. ESF- Pro- jekte
			bis einschl. 2008	Programmjahr 2009	insgesamt		
<b>laufende Maßnahmen</b>							
8	Karlsruhe, Stadt / Karlsruhe, Kreisfreie Stadt	Mühlburg (2007, 2009) 72 ha S 2007	<b>555,556</b>	<b>166,667</b>	<b>722,223</b>	0	0
9	Kehl, Stadt / Ortenaukreis	Innenstadt Ost (2007)  6,85 ha L 2007	<b>1.073,333</b> 240,000	<b>300,000</b> 0,000	<b>1.373,333</b> 240,000	1	0
10	Kornwestheim, Stadt / Ludwigsburg, Landkreis	Weststadt (2001, 2008) 50 ha S 2001	<b>1.778,960</b>  1,984	<b>555,556</b>	<b>2.334,516</b>	0	0
11	Lahr/Schwarzwald, Stadt / Ortenaukreis	Kanadaring (2009) 0 ha L 2009	<b>0,000</b>	<b>70,000</b>	<b>70,000</b>	0	0
12	Ludwigsburg, Stadt / Ludwigsburg, Landkreis	Grünbühl/Sonnenberg/K arlshöhe (2006) 53 ha L 2006	<b>1.544,444</b> 433,333	<b>255,556</b> 0,000	<b>1.800,000</b> 433,333	1	0
13	Mannheim, Universitätsstadt / Mannheim, Universitätsstadt, Kreisfreie	Schönau-Mitte (2005) 36 ha S 2005	<b>2.364,098</b> 86,320	<b>722,222</b> 0,000	<b>3.086,320</b> 86,320	1	0
14	Mannheim, Universitätsstadt / Mannheim, Universitätsstadt, Kreisfreie	Jungbusch/Verbindungs- kanal (2003, 2006, 2008) 26 ha S 2003	<b>1.804,791</b> 304,791	<b>66,667</b> 0,000	<b>1.871,458</b> 304,791	1	0

**Bundesprogramm zur Förderung von Stadtteilen mit besonderem  
Entwicklungsbedarf - die soziale Stadt 2009  
Land: Baden-Württemberg**

Lfd. Nr.	Gemeinde- Ortsteil Kreis	Bezeichnung der Maßnahme (Förderung in Programmjahren) Gebietsgröße (ha) Städtischer Bereich (S) Ländlicher Bereich (L) Aufnahme in das Bundesprogramm	Bundesmittel (in Tausend Euro) ggfs. davon Modellvorhaben ggfs. davon Zinsen			Anz. MV.	Anz. ESF- Pro- jekte
			bis einschl. 2008	Programmjahr 2009	insgesamt		
<b>laufende Maßnahmen</b>							
15	Mannheim, Universitätsstadt / Mannheim, Universitätsstadt, Kreisfreie	Rainweidenstraße (2001, 2004, 2006, 2008) 5,8 ha S 2001	<b>2.265,668</b> 29,850	<b>305,556</b> 0,000	<b>2.571,224</b> 29,850	1	0
16	Mannheim, Universitätsstadt / Mannheim, Universitätsstadt, Kreisfreie	Hochstätt-Karolingerweg (2006, 2009) 0 ha S 2006	<b>666,667</b>	<b>421,667</b>	<b>1.088,334</b>	0	0
17	Pforzheim, Stadt / Pforzheim, Kreisfreie Stadt	Kaiser-Friedrich-Straße (2007, 2009) 27,66 ha S 2007	<b>672,223</b> 116,667	<b>555,556</b> 0,000	<b>1.227,779</b> 116,667	1	0
18	Sindelfingen, Stadt / Böblingen, Landkreis	Eichholz (2003, 2006, 2009) 8 ha S 2003	<b>715,134</b> 48,467	<b>194,444</b> 0,000	<b>909,578</b> 48,467	1	0
19	Stuttgart, Landeshauptstadt / Stuttgart, Landeshauptstadt, Kreisfreie	Hallschlag (2007, 2009) 39,1 ha S 2007	<b>1.111,111</b>	<b>388,889</b>	<b>1.500,000</b>	0	0
20	Stuttgart, Landeshauptstadt / Stuttgart, Landeshauptstadt, Kreisfreie	Möhringen/Fasanenhof (2003, 2006) 123 ha S 2003	<b>1.622,222</b> 233,333	<b>388,889</b> 0,000	<b>2.011,111</b> 233,333	1	0
21	Stuttgart, Landeshauptstadt / Stuttgart, Landeshauptstadt, Kreisfreie	Zuffenhausen/Rot (2003, 2006, 2008) 144 ha S 2003	<b>2.314,554</b> 333,333	<b>388,889</b> 0,000	<b>2.703,443</b> 333,333	1	0

**Bundesprogramm zur Förderung von Stadtteilen mit besonderem  
Entwicklungsbedarf - die soziale Stadt 2009  
Land: Baden-Württemberg**

Lfd. Nr.	Gemeinde- Ortsteil Kreis	Bezeichnung der Maßnahme (Förderung in Programmjahren) Gebietsgröße (ha) Städtischer Bereich (S) Ländlicher Bereich (L) Aufnahme in das Bundesprogramm	Bundesmittel (in Tausend Euro) ggfs. davon Modellvorhaben ggfs. davon Zinsen			Anz. MV.	Anz. ESF- Pro- jekte
			bis einschl. 2008	Programmjahr 2009	insgesamt		
<b>laufende Maßnahmen</b>							
22	Tuttlingen, Stadt / Tuttlingen, Landkreis	Obere Vorstadt (2008) 3,2 ha L 2008	<b>555,556</b>	<b>555,556</b>	<b>1.111,112</b>	0	0
23	Uhingen, Stadt / Göppingen, Landkreis	Oberdorf (2009) 0 ha S 2009	<b>0,000</b>	<b>333,333</b>	<b>333,333</b>	0	0
24	Ulm, Universitätsstadt / Ulm, Universitätsstadt, Kreisfreie Stad	Weststadt (1999, 2003-2007, 2009) 63 ha S 1999	<b>4.938,783</b> 1.013,367	<b>1.611,111</b> 0,000	<b>6.549,894</b> 1.013,367	1	0
25	Waiblingen, Stadt / Rems-Murr-Kreis	Waiblingen-Süd (2006) 110 ha S 2006	<b>1.069,407</b> 236,073	<b>666,667</b> 0,000	<b>1.736,074</b> 236,073	1	0
	<b>laufende Maßnahmen</b>	<b>Gesamtförderung</b> davon Modellvorhaben davon Zinsen	<b>33.824,839</b> 3.726,543 2,455	<b>10.937,000</b> 74,444	<b>44.761,839</b> 3.800,987	15	0

**Bundesprogramm zur Förderung von Stadtteilen mit besonderem  
Entwicklungsbedarf - die soziale Stadt 2009  
Land: Baden-Württemberg**

Lfd. Nr.	Gemeinde- Ortsteil Kreis	Bezeichnung der Maßnahme (Förderung in Programmjahren) Gebietsgröße (ha) Städtischer Bereich (S) Ländlicher Bereich (L) Aufnahme in das Bundesprogramm	Bundesmittel (in Tausend Euro) ggfs. davon Modellvorhaben ggfs. davon Zinsen			Anz. MV.	Anz. ESF- Pro- jekte
			bis einschl. 2008	Programmjahr 2009	insgesamt		
<b>ruhende Maßnahmen</b>							
1	Aalen, Stadt / Ostalbkreis	Nördliche Innenstadt (2005, 2008) 14 ha L 2005	<b>1.643,333</b>	<b>0,000</b>	<b>1.643,333</b>	0	0
2	Aalen, Stadt / Ostalbkreis	Weststadt (2003) 252 ha L 2003	<b>722,222</b>	<b>0,000</b>	<b>722,222</b>	0	0
3	Aalen, Stadt / Ostalbkreis	Wöhr-/Knöcklingstraße (2005) 0 ha L 2005	<b>555,556</b>	<b>0,000</b>	<b>555,556</b>	0	0
4	Aalen, Stadt / Ostalbkreis	Rötenberg (2004) 9 ha L 2004	<b>1.294,445</b> 160,000	<b>0,000</b> 0,000	<b>1.294,445</b> 160,000	1	0
5	Albstadt, Stadt / Zollernalbkreis	Westliche Innenstadt Ebingen (2005) 14,25 ha L 2005	<b>516,265</b> 40,000	<b>0,000</b> 0,000	<b>516,265</b> 40,000	1	0
6	Albstadt, Stadt / Zollernalbkreis	Weststadt (2001-2002) 19 ha L 2001	<b>1.363,446</b>	<b>0,000</b>	<b>1.363,446</b>	0	0
7	Albstadt, Stadt / Zollernalbkreis	Ottmartal (2007) 3,97 ha L 2007	<b>416,667</b>	<b>0,000</b>	<b>416,667</b>	0	0
8	Baienfurt / Ravensburg, Landkreis	Ortsmitte III (2008) 9,6 ha S 2008	<b>1.134,846</b>	<b>0,000</b>	<b>1.134,846</b>	0	0

**Bundesprogramm zur Förderung von Stadtteilen mit besonderem  
Entwicklungsbedarf - die soziale Stadt 2009  
Land: Baden-Württemberg**

Lfd. Nr.	Gemeinde- Ortsteil Kreis	Bezeichnung der Maßnahme (Förderung in Programmjahren) Gebietsgröße (ha) Städtischer Bereich (S) Ländlicher Bereich (L) Aufnahme in das Bundesprogramm	Bundesmittel (in Tausend Euro) ggfs. davon Modellvorhaben ggfs. davon Zinsen			Anz. MV.	Anz. ESF- Pro- jekte
			bis einschl. 2008	Programmjahr 2009	insgesamt		
<b>ruhende Maßnahmen</b>							
9	Bretten, Stadt / Karlsruhe, Landkreis	Altstadt III (2008) 8,5 ha S 2008	<b>944,444</b>	<b>0,000</b>	<b>944,444</b>	0	0
10	Ehingen (Donau), Stadt / Alb-Donau- Kreis	Untere Stadt (2002, 2008) 11,7 ha S 2002	<b>1.068,445</b> 40,667	<b>0,000</b> 0,000	<b>1.068,445</b> 40,667	1	0
11	Esslingen am Neckar, Stadt / Esslingen, Landkreis	Pliensauvorstadt (2001-2002, 2006-07) 30 ha S 2001	<b>1.579,538</b> 93,333	<b>0,000</b> 0,000	<b>1.579,538</b> 93,333	1	0
12	Heidelberg, Stadt / Heidelberg, Kreisfreie Stadt	Emmertsgrund (2001-2002, 2006, 2008) 274,1 ha S 2001	<b>1.499,513</b> 363,308	<b>0,000</b> 0,000	<b>1.499,513</b> 363,308	1	0
13	Heidenheim an der Brenz, Stadt / Heidenheim, Landkreis	Wilhelmstraße/Kastorstra- ße (2006-2007) 34 ha L 2006	<b>1.020,162</b> 271,607	<b>0,000</b> 0,000	<b>1.020,162</b> 271,607	1	0
14	Heilbronn, Stadt / Heilbronn, Kreisfreie Stadt	Altstadt-West III (2006-2007) 6,9 ha S 2006	<b>580,556</b> 58,333	<b>0,000</b> 0,000	<b>580,556</b> 58,333	1	0
15	Heilbronn, Stadt / Heilbronn, Kreisfreie Stadt	Altstadt-West II (2005-06) 7,31 ha S 2005	<b>858,333</b> 58,333	<b>0,000</b> 0,000	<b>858,333</b> 58,333	1	0
16	Heilbronn, Stadt / Heilbronn, Kreisfreie Stadt	Altstadt-Ost (2008) 7,9 ha S 2008	<b>404,777</b> 45,000	<b>0,000</b> 0,000	<b>404,777</b> 45,000	1	0

**Bundesprogramm zur Förderung von Stadtteilen mit besonderem  
Entwicklungsbedarf - die soziale Stadt 2009  
Land: Baden-Württemberg**

Lfd. Nr.	Gemeinde- Ortsteil Kreis	Bezeichnung der Maßnahme (Förderung in Programmjahren) Gebietsgröße (ha) Städtischer Bereich (S) Ländlicher Bereich (L) Aufnahme in das Bundesprogramm	Bundesmittel (in Tausend Euro) ggfs. davon Modellvorhaben ggfs. davon Zinsen			Anz. MV.	Anz. ESF- Pro- jekte
			bis einschl. 2008	Programmjahr 2009	insgesamt		
<b>ruhende Maßnahmen</b>							
17	Heilbronn, Stadt / Heilbronn, Kreisfreie Stadt	Nordstadt (2002-2004, 2006) 0 ha S 2002	<b>1.814,444</b> 150,000	<b>0,000</b> 0,000	<b>1.814,444</b> 150,000	1	0
18	Heilbronn, Stadt / Heilbronn, Kreisfreie Stadt	Südviertel (2003, 2006) 9,8 ha S 2003	<b>1.139,433</b> 149,433	<b>0,000</b> 0,000	<b>1.139,433</b> 149,433	1	0
19	Horb am Neckar, Stadt / Freudenstadt, Landkreis	Hohenberg (2004, 2007) 45 ha L 2004	<b>900,000</b>	<b>0,000</b>	<b>900,000</b>	0	0
20	Karlsruhe, Stadt / Karlsruhe, Kreisfreie Stadt	Oststadt/West (2000-2002) 42,2 ha S 2000	<b>1.363,446</b>	<b>0,000</b>	<b>1.363,446</b>	0	0
21	Karlsruhe, Stadt / Karlsruhe, Kreisfreie Stadt	Innenstadt-West (2003) 36,6 ha S 2003	<b>1.388,889</b>	<b>0,000</b>	<b>1.388,889</b>	0	0
22	Konstanz, Universitätsstadt / Konstanz, Landkreis	Wollmatingen/Fürsten- berg (2004, 2006) 0 ha S 2004	<b>1.025,066</b> 191,733	<b>0,000</b> 0,000	<b>1.025,066</b> 191,733	1	0
23	Lahr/Schwarzwald, Stadt / Ortenaukreis	A.-Schweitzer- Str./Fröbelstr. (2005-2006, 2008) 2,6 ha L 2006	<b>977,778</b>	<b>0,000</b>	<b>977,778</b>	0	0

**Bundesprogramm zur Förderung von Stadtteilen mit besonderem  
Entwicklungsbedarf - die soziale Stadt 2009**

**Land: Baden-Württemberg**

Lfd. Nr.	Gemeinde- Ortsteil Kreis	Bezeichnung der Maßnahme (Förderung in Programmjahren) Gebietsgröße (ha) Städtischer Bereich (S) Ländlicher Bereich (L) Aufnahme in das Bundesprogramm	Bundesmittel (in Tausend Euro) ggfs. davon Modellvorhaben ggfs. davon Zinsen			Anz. MV.	Anz. ESF- Pro- jekte
			bis einschl. 2008	Programmjahr 2009	insgesamt		
<b>ruhende Maßnahmen</b>							
24	Ludwigsburg, Stadt / Ludwigsburg, Landkreis	Eglosheim II Untersuchungsgebiet (2000, 2006-2007) 51,5 ha S 2000	<b>2.331,806</b> 83,934	<b>0,000</b> 0,000	<b>2.331,806</b> 83,934	1	0
25	Mannheim, Universitätsstadt / Mannheim, Universitätsstadt, Kreisfreie	Durlacher Straße (2000, 2002, 2006) 60,2 ha S 2000	<b>1.705,782</b> 16,200	<b>0,000</b> 0,000	<b>1.705,782</b> 16,200	1	0
26	Offenburg, Stadt / Ortenaukreis	Nordweststadt (2004-2007) 158 ha L 2004	<b>2.324,556</b> 250,000	<b>0,000</b> 0,000	<b>2.324,556</b> 250,000	1	0
27	Pforzheim, Stadt / Pforzheim, Kreisfreie Stadt	Oststadt (2001-2002, 2006, 2008) 17,13 ha S 2001	<b>1.710,043</b> 102,333	<b>0,000</b> 0,000	<b>1.710,043</b> 102,333	1	0
28	Philippsburg, Stadt / Karlsruhe, Landkreis	Altstadt Nord (2007) 46,2 ha S 2007	<b>596,056</b> 40,500	<b>0,000</b> 0,000	<b>596,056</b> 40,500	1	0
29	Rastatt, Stadt / Rastatt, Landkreis	Rastatt-West (2002, 2006) 0 ha S 2002	<b>994,222</b> 105,333	<b>0,000</b> 0,000	<b>994,222</b> 105,333	1	0
30	Ravensburg, Stadt / Ravensburg, Landkreis	Nordstadt (2007-2008) 26,64 ha S 2007	<b>1.097,878</b> 153,434	<b>0,000</b> 0,000	<b>1.097,878</b> 153,434	1	0
31	Reutlingen, Stadt / Reutlingen, Landkreis	Tübinger Vorstadt II (2004, 2006) 45 ha S 2004	<b>1.258,311</b> 147,200	<b>0,000</b> 0,000	<b>1.258,311</b> 147,200	1	0

**Bundesprogramm zur Förderung von Stadtteilen mit besonderem  
Entwicklungsbedarf - die soziale Stadt 2009  
Land: Baden-Württemberg**

Lfd. Nr.	Gemeinde- Ortsteil Kreis	Bezeichnung der Maßnahme (Förderung in Programmjahren) Gebietsgröße (ha) Städtischer Bereich (S) Ländlicher Bereich (L) Aufnahme in das Bundesprogramm	Bundesmittel (in Tausend Euro) ggfs. davon Modellvorhaben ggfs. davon Zinsen			Anz. MV.	Anz. ESF- Pro- jekte
			bis einschl. 2008	Programmjahr 2009	insgesamt		
<b>ruhende Maßnahmen</b>							
32	Rheinfelden (Baden), Stadt / Lörrach, Landkreis	Oberrheinfelden (2002, 2006) 0 ha S 2002	<b>311,111</b> 100,000	<b>0,000</b> 0,000	<b>311,111</b> 100,000	1	0
33	Rheinfelden (Baden), Stadt / Lörrach, Landkreis	Stadtmitte - Ost (2008) 0 ha S 2008	<b>666,667</b>	<b>0,000</b>	<b>666,667</b>	0	0
34	Riedlingen, Stadt / Biberach, Landkreis	Oststadt / Bahnhof (2008) 28,18 ha L 2008	<b>555,556</b>	<b>0,000</b>	<b>555,556</b>	0	0
35	Schopfheim, Stadt / Lörrach, Landkreis	Wiesenweg (2004, 2007) 1,7 ha S 2004	<b>866,667</b>	<b>0,000</b>	<b>866,667</b>	0	0
36	Schwäbisch Gmünd, Stadt / Ostalbkreis	Oststadt (2002, 2004, 2006) 94,6 ha S 2002	<b>2.319,080</b> 41,302	<b>0,000</b> 0,000	<b>2.319,080</b> 41,302	1	0
37	Sindelfingen, Stadt / Böblingen, Landkreis	Viehweide (2007) 12 ha S 2007	<b>541,433</b> 41,433	<b>0,000</b> 0,000	<b>541,433</b> 41,433	1	0
38	Singen (Hohentwiel), Stadt / Konstanz, Landkreis	Östliche Innenstadt (2008) 21,2 ha S 2008	<b>838,180</b>	<b>0,000</b>	<b>838,180</b>	0	0
39	Stuttgart, Landeshauptstadt / Stuttgart, Landeshauptstadt, Kreisfreie	Sanierungsgebiet Mühlhausen/ Neugereut (2008) 88,9 ha S 2008	<b>1.055,556</b>	<b>0,000</b>	<b>1.055,556</b>	0	0



**Bundesprogramm zur Förderung von Stadtteilen mit besonderem  
Entwicklungsbedarf - die soziale Stadt 2009  
Land: Baden-Württemberg**

Lfd. Nr.	Gemeinde- Ortsteil Kreis	Bezeichnung der Maßnahme (Förderung in Programmjahren) Gebietsgröße (ha) Städtischer Bereich (S) Ländlicher Bereich (L) Aufnahme in das Bundesprogramm	Bundesmittel (in Tausend Euro) ggfs. davon Modellvorhaben ggfs. davon Zinsen			Anz. MV.	Anz. ESF- Pro- jekte
			bis einschl. 2008	Programmjahr 2009	insgesamt		
<b>ruhende Maßnahmen</b>							
40	Stuttgart, Landeshauptstadt / Stuttgart, Landeshauptstadt, Kreisfreie	Weilimdorf 4 - Giebel (2006-2007) 37,2 ha S 2006	<b>766,667</b> 100,000	<b>0,000</b> 0,000	<b>766,667</b> 100,000	1	0
41	Stuttgart, Landeshauptstadt / Stuttgart, Landeshauptstadt, Kreisfreie	Sanierungsgebiet Mühlhausen/ Freiberg Mitte und Mönchfeld (1999-2002, 2006) 132,3 ha S 1999	<b>4.631,694</b> 100,000	<b>0,000</b> 0,000	<b>4.631,694</b> 100,000	1	0
42	Sulz am Neckar, Stadt / Rottweil, Landkreis	Stadtkern II (2006) 14,71 ha L 2006	<b>722,222</b>	<b>0,000</b>	<b>722,222</b>	0	0
43	Tuttlingen, Stadt / Tuttlingen, Landkreis	In der Schmelze (2002) 0 ha L 2002	<b>411,111</b>	<b>0,000</b>	<b>411,111</b>	0	0
44	Tuttlingen, Stadt / Tuttlingen, Landkreis	Westliche Innenstadt (2003) 0 ha L 2003	<b>1.388,889</b>	<b>0,000</b>	<b>1.388,889</b>	0	0
45	Wertheim, Stadt / Main-Tauber-Kreis	Kernstadt (2005-2006) 28,98 ha L 2005	<b>1.583,939</b> 361,717	<b>0,000</b> 0,000	<b>1.583,939</b> 361,717	1	0
	<b>ruhende Maßnahmen</b>	<b>Gesamtförderung</b> davon Modellvorhaben	<b>52.889,030</b> 3.265,133	<b>0,000</b> 0,000	<b>52.889,030</b> 3.265,133	26	0

**Bundesprogramm zur Förderung von Stadtteilen mit besonderem  
Entwicklungsbedarf - die soziale Stadt 2009  
Land: Baden-Württemberg**

Lfd. Nr.	Gemeinde- Ortsteil Kreis	Bezeichnung der Maßnahme (Förderung in Programmjahren) Gebietsgröße (ha) Städtischer Bereich (S) Ländlicher Bereich (L) Aufnahme in das Bundesprogramm	Bundesmittel (in Tausend Euro) ggfs. davon Modellvorhaben ggfs. davon Zinsen			Anz. MV.	Anz. ESF- Pro- jekte
			bis einschl. 2008	Programmjahr 2009	insgesamt		
<b>abgerechnete Maßnahmen</b>							
1	Mannheim, Universitätsstadt / Mannheim, Universitätsstadt, Kreisfreie	"Frischer Mut" (1999, 2002) 10,5 ha S 1999	<b>1.127,969</b>	<b>0,000</b>	<b>1.127,969</b>	0	0
2	Singen (Hohentwiel), Stadt / Konstanz, Landkreis	Langenrain (1999, 2003-2004) 5,2 ha S 1999	<b>1.460,860</b>	<b>0,000</b>	<b>1.460,860</b>	0	0
	<b>abgerechnete Maßnahmen</b>	<b>Gesamtförderung davon Modellvorhaben</b>	<b>2.588,829</b>	<b>0,000</b>	<b>2.588,829</b>	0	0

**Bundesprogramm zur Förderung von Stadtteilen mit besonderem  
Entwicklungsbedarf - die soziale Stadt 2009  
Land: Baden-Württemberg**

			Finanzhilfe des Bundes bis einschl. 2008	Finanzhilfe des Bundes Programmjahr 2009	Finanzhilfe des Bundes insgesamt
			1000 Euro	1000 Euro	1000 Euro
<b>- Zusammenstellung: L a u f e n d e Sanierungsmaßnahmen</b>					
Sanierung Städtischer Bereich	Anzahl:	19	29.267,581	9.266,999	38.534,580
	davon Anzahl Modellvorhaben:	12	2.936,423	74,444	3.010,867
Sanierung Ländlicher Bereich	Anzahl:	6	4.557,258	1.670,001	6.227,259
	davon Anzahl Modellvorhaben:	3	790,120	0,000	790,120
laufende Maßnahmen	Anzahl:	25	33.824,839	10.937,000	44.761,839
	davon Anzahl Modellvorhaben:	15	3.726,543	74,444	3.800,987
<b>- Zusammenstellung: R u h e n d e Sanierungsmaßnahmen</b>					
Sanierung Städtischer Bereich	Anzahl:	29	36.492,883	0,000	36.492,883
	davon Anzahl Modellvorhaben:	21	2.181,809	0,000	2.181,809
Sanierung Ländlicher Bereich	Anzahl:	16	16.396,147	0,000	16.396,147
	davon Anzahl Modellvorhaben:	5	1.083,324	0,000	1.083,324
ruhende Maßnahmen	Anzahl:	45	52.889,030	0,000	52.889,030
	davon Anzahl Modellvorhaben:	26	3.265,133	0,000	3.265,133
<b>- Zusammenstellung: A b g e r e c h n e t e Sanierungsmaßnahmen</b>					
Sanierung Städtischer Bereich	Anzahl:	2	2.588,829	0,000	2.588,829
Sanierung Ländlicher Bereich	Anzahl:	0	0,000	0,000	0,000
abgerechnete Maßnahmen	Anzahl:	2	2.588,829	0,000	2.588,829
	davon Anzahl Modellvorhaben:				
<b>Summe: Baden-Württemberg</b>	<b>Anzahl:</b>	<b>72</b>	<b>89.302,698</b>	<b>10.937,000</b>	<b>100.239,698</b>
davon Zinsen			<b>2,455</b>		
davon Modellvorhaben		41	6.991,676	74,444	7.066,120

Bayern

**Bundesprogramm zur Förderung von Stadtteilen mit besonderem  
Entwicklungsbedarf - die soziale Stadt 2009**

**Land: Bayern**

Lfd. Nr.	Gemeinde- Ortsteil Kreis	Bezeichnung der Maßnahme (Förderung in Programmjahren) Gebietsgröße (ha) Städtischer Bereich (S) Ländlicher Bereich (L) Aufnahme in das Bundesprogramm	Bundesmittel (in Tausend Euro) ggfs. davon Modellvorhaben ggfs. davon Zinsen			Anz. MV.	Anz. ESF- Pro- jekte
			bis einschl. 2008	Programmjahr 2009	insgesamt		
<b>laufende Maßnahmen</b>							
1	Amberg, Stadt / Amberg, Kreisfreie Stadt	Am Bergsteig Sanierungsgebiet (1999-2000, 2002-03, 2006) 37 ha L 1999	<b>1.030,725</b>	<b>45,000</b>	<b>1.075,725</b>	0	0
2	Ansbach, Stadt / Ansbach, Kreisfreie Stadt	Stadtkern Sanierungsgebiete 1 - 8a (2000) 72,12 ha S 2000	<b>5.632,406</b>	<b>165,000</b>	<b>5.797,406</b>	0	0
3	Arnstein, Stadt / Main-Spessart, Landkreis	Altort Binsfeld MV Soziales Bürgerhaus (2007) 13,47 ha L 2007	<b>375,700</b> 300,300	<b>29,000</b> 0,000	<b>404,700</b> 300,300	1	0
4	Aschaffenburg, Stadt / Aschaffenburg, Kreisfreie Stadt	Hefner-Alteneck (2009) 8,58 ha S 2009	<b>0,000</b>	<b>18,000</b>	<b>18,000</b>	0	0
5	Aschaffenburg, Stadt / Aschaffenburg, Kreisfreie Stadt	Damm- Mitte/Bahnhofsviertel MV COOP Grenzenlos Sanierungsgebiet 9 (2002) 57,43 ha S 2002	<b>1.491,700</b> 237,000	<b>300,500</b> 85,500	<b>1.792,200</b> 322,500	1	0
6	Augsburg, Stadt / Augsburg, Kreisfreie Stadt	Oberhausen-Nord MV Arbeitsmarktchancen Sanierungsgebiete 8-9 (1999-2007, 2009) 28 ha S 1999	<b>1.423,393</b> 11,700	<b>80,400</b> 20,400	<b>1.503,793</b> 32,100	1	0

**Bundesprogramm zur Förderung von Stadtteilen mit besonderem  
Entwicklungsbedarf - die soziale Stadt 2009**

**Land: Bayern**

Lfd. Nr.	Gemeinde- Ortsteil Kreis	Bezeichnung der Maßnahme (Förderung in Programmjahren) Gebietsgröße (ha) Städtischer Bereich (S) Ländlicher Bereich (L) Aufnahme in das Bundesprogramm	Bundesmittel (in Tausend Euro) ggfs. davon Modellvorhaben ggfs. davon Zinsen			Anz. MV.	Anz. ESF- Pro- jekte
			bis einschl. 2008	Programmjahr 2009	insgesamt		
<b>laufende Maßnahmen</b>							
7	Augsburg, Stadt / Augsburg, Kreisfreie Stadt	Oberhausen-Mitte Sanierungsgebiete 4 und 7 (2008) 21,7 ha S 2008	<b>52,620</b>	<b>120,000</b>	<b>172,620</b>	0	0
8	Bad Griesbach i.Rottal, Stadt / Passau, Landkreis	Ortskern Sanierungsgebiet (2007) 34 ha L 2007	<b>32,000</b>	<b>25,000</b>	<b>57,000</b>	0	0
9	Bad Kissingen, Stadt / Bad Kissingen, Landkreis	Altstadt Sanierungsgebiet (2007) 6,15 ha S 2007	<b>165,800</b>	<b>50,000</b>	<b>215,800</b>	0	0
10	Bad Windsheim, Stadt / Neustadt a.d.Aisch- Bad Windsheim, Landk	Altstadt Sanierungsgebiete 1 - 10 (2007) 50,81 ha S 2007	<b>240,000</b>	<b>150,000</b>	<b>390,000</b>	0	0
11	Bad Wörishofen, Stadt / Unterallgäu, Landkreis	Kernstadt (2006) 0 ha L 2006	<b>176,000</b>	<b>90,000</b>	<b>266,000</b>	0	0
12	Bamberg, Stadt / Bamberg, Kreisfreie Stadt	Gereuth MV Bürgernetzwerk Sanierungsgebiet (2002, 2004) 28,4 ha S 2006	<b>485,272</b> 20,700	<b>110,700</b> 80,700	<b>595,972</b> 101,400	1	0
13	Bamberg, Stadt / Bamberg, Kreisfreie Stadt	Starkenfeldstraße Sanierungsgebiet (2002, 2004) 52 ha S 2002	<b>728,470</b> 0,000	<b>194,100</b> 164,100	<b>922,570</b> 164,100	1	0

**Bundesprogramm zur Förderung von Stadtteilen mit besonderem  
Entwicklungsbedarf - die soziale Stadt 2009**

**Land: Bayern**

Lfd. Nr.	Gemeinde- Ortsteil Kreis	Bezeichnung der Maßnahme (Förderung in Programmjahren) Gebietsgröße (ha) Städtischer Bereich (S) Ländlicher Bereich (L) Aufnahme in das Bundesprogramm	Bundesmittel (in Tausend Euro) ggfs. davon Modellvorhaben ggfs. davon Zinsen			Anz. MV.	Anz. ESF- Pro- jekte
			bis einschl. 2008	Programmjahr 2009	insgesamt		
<b>laufende Maßnahmen</b>							
14	Bayreuth, Stadt / Bayreuth, Kreisfreie Stadt	Stadtteile Insel, St. Georgen MV Schokofabrik Sanierungsgebiet F (1999-2004, 2007) 35,84 ha L 1999	<b>1.619,808</b> 36,000	<b>402,000</b> 72,000	<b>2.021,808</b> 108,000	1	0
15	Bobingen, Stadt / Augsburg, Landkreis	Innenstadt mit Nord und Süd Sanierungsgebiete (2002) 57,05 ha S 2002	<b>1.286,416</b>	<b>60,000</b>	<b>1.346,416</b>	0	0
16	Bodolz / Lindau (Bodensee), Landkreis	Bodolz und Enzisweiler Sanierungsgebiet (2002) 59 ha L 2002	<b>622,600</b>	<b>30,000</b>	<b>652,600</b>	0	0
17	Burgkirchen a.d.Alz / Altötting, Landkreis	Gendorf Untersuchungsgebiet (2007) 60 ha L 2007	<b>27,900</b> 0,000	<b>0,600</b> 0,600	<b>28,500</b> 0,600	1	0
18	Coburg, Stadt / Coburg, Kreisfreie Stadt	Wüstenahorn (2008) 30,13 ha S 2008	<b>60,000</b>	<b>90,000</b>	<b>150,000</b>	0	0
19	Dingolfing, Stadt / Dingolfing-Landau, Landkreis	Nordstadt (2006) 41,09 ha S 2006	<b>3.244,000</b>	<b>450,000</b>	<b>3.694,000</b>	0	0

**Bundesprogramm zur Förderung von Stadtteilen mit besonderem  
Entwicklungsbedarf - die soziale Stadt 2009**

**Land: Bayern**

Lfd. Nr.	Gemeinde- Ortsteil Kreis	Bezeichnung der Maßnahme (Förderung in Programmjahren) Gebietsgröße (ha) Städtischer Bereich (S) Ländlicher Bereich (L) Aufnahme in das Bundesprogramm	Bundesmittel (in Tausend Euro) ggfs. davon Modellvorhaben ggfs. davon Zinsen			Anz. MV.	Anz. ESF- Pro- jekte
			bis einschl. 2008	Programmjahr 2009	insgesamt		
<b>laufende Maßnahmen</b>							
20	Donauwörth, Stadt / Donau-Ries, Landkreis	Parkstadt MV Berufl. Integr. Jugendlicher MV Gastronomiequalif. MV Integr. durch Sport Untersuchungsgebiet (2005) 117 ha L 2005	<b>585,880</b> 30,000	<b>82,500</b> 0,000	<b>668,380</b> 30,000	1	0
21	Elsensfeld, Markt / Miltenberg, Landkreis	Werksiedlung Am Bahnbogen Untersuchungsgebiet (2002, 2004-2006, 2008) 10 ha S 2002	<b>136,300</b>	<b>15,000</b>	<b>151,300</b>	0	0
22	Erlangen, Stadt / Erlangen, Kreisfreie Stadt	Innenstadt MV Club International Sanierungsgebiete II, V Nördl. Altstadt, Neustadt (2004) 19,98 ha S 2004	<b>3.064,308</b> 79,500	<b>621,000</b> 36,000	<b>3.685,308</b> 115,500	1	0
23	Feuchtwangen, Stadt / Ansbach, Landkreis	Altstadt Gebiet I - IV (2006) 25 ha S 2006	<b>870,000</b>	<b>180,000</b>	<b>1.050,000</b>	0	0
24	Forchheim, Stadt / Forchheim, Landkreis	Forchheim-Nord Sanierungsgebiet (2002-2006, 2009) 100 ha L 2002	<b>995,000</b>	<b>90,000</b>	<b>1.085,000</b>	0	0



**Bundesprogramm zur Förderung von Stadtteilen mit besonderem  
Entwicklungsbedarf - die soziale Stadt 2009**

**Land: Bayern**

Lfd. Nr.	Gemeinde- Ortsteil Kreis	Bezeichnung der Maßnahme (Förderung in Programmjahren) Gebietsgröße (ha) Städtischer Bereich (S) Ländlicher Bereich (L) Aufnahme in das Bundesprogramm	Bundesmittel (in Tausend Euro) ggfs. davon Modellvorhaben ggfs. davon Zinsen			Anz. MV.	Anz. ESF- Pro- jekte
			bis einschl. 2008	Programmjahr 2009	insgesamt		
<b>laufende Maßnahmen</b>							
25	Freilassing, Stadt / Berchtesgadener Land, Landkreis	Mitterfeld Sanierungsgebiet (2004-2008) 39 ha S 2004	<b>257,450</b>	<b>13,800</b>	<b>271,250</b>	0	0
26	Fürstenfeldbruck, Stadt / Fürstenfeldbruck, Landkreis	Heimstättenstraße Sanierungsgebiet (2003) 13,7 ha S 2003	<b>406,610</b>	<b>120,000</b>	<b>526,610</b>	0	0
27	Fürth, Stadt / Fürth, Kreisfreie Stadt	Innenstadt MV BiKuL MV Neue Koop. Wofür Sanierungsgebiete 1b,II- XVII (1999) 145,62 ha S 1999	<b>11.021,992</b> 101,600	<b>156,000</b> 66,000	<b>11.177,992</b> 167,600	1	0
28	Geretsried, Stadt / Bad Tölz- Wolfratshausen, Landkreis	Johannesplatz (2008) 29,8 ha S 2008	<b>15,000</b>	<b>2,000</b>	<b>17,000</b>	0	0
29	Gerolzhofen, Stadt / Schweinfurt, Landkreis	Altstadt (2008) 6,34 ha S 2008	<b>286,000</b>	<b>21,000</b>	<b>307,000</b>	0	0
30	Grafenwöhr, Stadt / Neustadt a.d.Waldnaab,	Eichendorffstraße Südstadt MV Charity-Shop (2000-2003, 2006) 32,2 ha S 2000	<b>924,465</b> 10,500	<b>110,300</b> 5,300	<b>1.034,765</b> 15,800	1	0

**Bundesprogramm zur Förderung von Stadtteilen mit besonderem  
Entwicklungsbedarf - die soziale Stadt 2009**

**Land: Bayern**

Lfd. Nr.	Gemeinde- Ortsteil Kreis	Bezeichnung der Maßnahme (Förderung in Programmjahren) Gebietsgröße (ha) Städtischer Bereich (S) Ländlicher Bereich (L) Aufnahme in das Bundesprogramm	Bundesmittel (in Tausend Euro) ggfs. davon Modellvorhaben ggfs. davon Zinsen			Anz. MV.	Anz. ESF- Pro- jekte
			bis einschl. 2008	Programmjahr 2009	insgesamt		
<b>laufende Maßnahmen</b>							
31	Großostheim, Markt / Aschaffenburg, Landkreis	OT Ringheim MV KOMMpakt Untersuchungsgebiet (2006) 8 ha S 2006	<b>108,800</b> 53,400	<b>226,200</b> 61,200	<b>335,000</b> 114,600	1	0
32	Hof, Stadt / Hof, Kreisfreie Stadt	Bahnhofsviertel MV Sprachförderung Sanierungsgebiet V (1999) 73,5 ha L 1999	<b>2.257,526</b> 30,000	<b>183,000</b> 63,000	<b>2.440,526</b> 93,000	1	0
33	Ingolstadt, Stadt / Ingolstadt, Kreisfreie Stadt	Augustinviertel MV Familienbildungszentrum (2006) 37 ha S 2006	<b>524,450</b> 21,450	<b>439,500</b> 19,500	<b>963,950</b> 40,950	1	0
34	Ingolstadt, Stadt / Ingolstadt, Kreisfreie Stadt	Konradviertel MV Generationenmodell (2006) 49 ha S 2006	<b>549,110</b> 115,710	<b>481,200</b> 31,200	<b>1.030,310</b> 146,910	1	0
35	Ingolstadt, Stadt / Ingolstadt, Kreisfreie Stadt	Piusviertel MV Jugendkultursommer MV Stadtteilzentrum Bau Sanierungsgebiet (1999) 114,5 ha S 1999	<b>3.777,684</b> 265,440	<b>531,300</b> 81,300	<b>4.308,984</b> 346,740	1	0

**Bundesprogramm zur Förderung von Stadtteilen mit besonderem  
Entwicklungsbedarf - die soziale Stadt 2009**

**Land: Bayern**

Lfd. Nr.	Gemeinde- Ortsteil Kreis	Bezeichnung der Maßnahme (Förderung in Programmjahren) Gebietsgröße (ha) Städtischer Bereich (S) Ländlicher Bereich (L) Aufnahme in das Bundesprogramm	Bundesmittel (in Tausend Euro) ggfs. davon Modellvorhaben ggfs. davon Zinsen			Anz. MV.	Anz. ESF- Pro- jekte
			bis einschl. 2008	Programmjahr 2009	insgesamt		
<b>laufende Maßnahmen</b>							
36	Kaufbeuren, Stadt / Kaufbeuren, Kreisfreie Stadt	Stadtteil Neugablonz MV Drehscheibe Schule Sanierungsgebiet (2001-2004, 2006) 352,77 ha L 2001	<b>1.149,955</b> 21,000	<b>63,000</b> 18,000	<b>1.212,955</b> 39,000	1	0
37	Kelheim, Stadt / Kelheim, Landkreis	Stadtkern Sanierungsgebiet 3 (2004) 19,63 ha L 2004	<b>101,700</b>	<b>45,000</b>	<b>146,700</b>	0	0
38	Kempten (Allgäu), Stadt / Kempten (Allgäu), Kreisfreie Stadt	St. Mang MV Soziales Nahversorg.zentr. Untersuchungsgebiet Soz.-Stadt-Gebiet (2005) 179,4 ha L 2005	<b>207,641</b> 18,000	<b>141,400</b> 21,400	<b>349,041</b> 39,400	1	0
39	Kempten (Allgäu), Stadt / Kempten (Allgäu), Kreisfreie Stadt	Thingers-Nord Sanierungsgebiet (1999) 26,53 ha L 1999	<b>1.168,800</b>	<b>23,000</b>	<b>1.191,800</b>	0	0
40	Kitzingen, Stadt / Kitzingen, Landkreis	Stadtteil Siedlung Untersuchungsgebiet (2009) 141 ha L 2009	<b>0,000</b>	<b>53,000</b>	<b>53,000</b>	0	0
41	Kolbermoor, Stadt / Rosenheim, Landkreis	Werkssiedlung (ehem.Spinnerei) Sanierungsgebiet I (1999-2007, 2009) 8,77 ha L 1999	<b>1.156,459</b> 0,000	<b>13,800</b> 13,800	<b>1.170,259</b> 13,800	1	0

**Bundesprogramm zur Förderung von Stadtteilen mit besonderem  
Entwicklungsbedarf - die soziale Stadt 2009**

**Land: Bayern**

Lfd. Nr.	Gemeinde- Ortsteil Kreis	Bezeichnung der Maßnahme (Förderung in Programmjahren) Gebietsgröße (ha) Städtischer Bereich (S) Ländlicher Bereich (L) Aufnahme in das Bundesprogramm	Bundesmittel (in Tausend Euro) ggfs. davon Modellvorhaben ggfs. davon Zinsen			Anz. MV.	Anz. ESF- Pro- jekte
			bis einschl. 2008	Programmjahr 2009	insgesamt		
<b>laufende Maßnahmen</b>							
42	Kronach, Stadt / Kronach, Landkreis	Altstadt MV Barrierefreie Stadt Sanierungsgebiete II, III, V (2001-2002, 2007, 2009) 53,1 ha L 2001	<b>810,122</b> 15,000	<b>54,000</b> 24,000	<b>864,122</b> 39,000	1	0
43	Krumbach (Schwaben), Stadt / Günzburg, Landkreis	Quartier Markgrafenstr/Kammel Sanierungsgebiet (2001-2003, 2005) 7,43 ha L 2001	<b>389,313</b>	<b>15,000</b>	<b>404,313</b>	0	0
44	Krumbach (Schwaben), Stadt / Günzburg, Landkreis	Altstadt Sanierungsgebiet (2008) 24,35 ha L 2008	<b>60,000</b> 0,000	<b>69,600</b> 24,600	<b>129,600</b> 24,600	1	0
45	Landshut, Stadt / Landshut, Kreisfreie Stadt	Nikola MV Haus International Sanierungsgebiet (1999-2001, 2007) 149,95 ha L 1999	<b>1.786,779</b> 41,100	<b>126,700</b> 80,700	<b>1.913,479</b> 121,800	1	0
46	Langquaid, Markt / Kelheim, Landkreis	Ortskern Sanierungsgebiet (2004) 17 ha L 2004	<b>1.017,700</b>	<b>117,000</b>	<b>1.134,700</b>	0	0
47	Langweid a. Lech / Augsburg, Landkreis	Langweid-Ort Untersuchungsgebiet (2009) 18 ha S 2009	<b>0,000</b>	<b>30,000</b>	<b>30,000</b>	0	0

**Bundesprogramm zur Förderung von Stadtteilen mit besonderem  
Entwicklungsbedarf - die soziale Stadt 2009**

**Land: Bayern**

Lfd. Nr.	Gemeinde- Ortsteil Kreis	Bezeichnung der Maßnahme (Förderung in Programmjahren) Gebietsgröße (ha) Städtischer Bereich (S) Ländlicher Bereich (L) Aufnahme in das Bundesprogramm	Bundesmittel (in Tausend Euro) ggfs. davon Modellvorhaben ggfs. davon Zinsen			Anz. MV.	Anz. ESF- Pro- jekte
			bis einschl. 2008	Programmjahr 2009	insgesamt		
<b>laufende Maßnahmen</b>							
48	Lauingen (Donau), Stadt / Dillingen a.d.Donau, Landkreis	Altstadt Sanierungsgebiet (2007) 23,5 ha L 2007	<b>261,600</b>	<b>120,000</b>	<b>381,600</b>	0	0
49	Leipheim, Stadt / Günzburg, Landkreis	Südlich der Heerstraße Sanierungsgebiet (2002) 9,8 ha L 2002	<b>286,185</b>	<b>30,000</b>	<b>316,185</b>	0	0
50	Lindau (Bodensee), Stadt / Lindau (Bodensee), Landkreis	Ortsteil Zech Sanierungsgebiet VI (2001) 137,4 ha L 2001	<b>416,406</b>	<b>45,000</b>	<b>461,406</b>	0	0
51	Manching, Markt / Pfaffenhofen a.d.Ilm, Landkreis	Donaufeldsiedlung Sanierungsgebiet (1999) 25,7 ha S 1999	<b>587,384</b> 0,000	<b>31,800</b> 1,800	<b>619,184</b> 1,800	1	0
52	Maxhütte-Haidhof, Stadt / Schwandorf, Landkreis	Ortskern Untersuchungsgebiet (2009) 97 ha L 2009	<b>0,000</b>	<b>30,000</b>	<b>30,000</b>	0	0
53	Memmingen, Stadt / Memmingen, Kreisfreie Stadt	Memmingen West Untersuchungsgebiet (2006) 0 ha S 2006	<b>321,000</b> 0,000	<b>150,900</b> 30,900	<b>471,900</b> 30,900	1	0
54	München, Landeshauptstadt / München, Landeshauptstadt, Kreisfreie S	Hasenberg Sanierungsgebiet MV Bildungspakt (1999-2006, 2009) 0 ha S 1999	<b>2.752,127</b> 39,000	<b>25,200</b> 25,200	<b>2.777,327</b> 64,200	1	0

**Bundesprogramm zur Förderung von Stadtteilen mit besonderem  
Entwicklungsbedarf - die soziale Stadt 2009**

**Land: Bayern**

Lfd. Nr.	Gemeinde- Ortsteil Kreis	Bezeichnung der Maßnahme (Förderung in Programmjahren) Gebietsgröße (ha) Städtischer Bereich (S) Ländlicher Bereich (L) Aufnahme in das Bundesprogramm	Bundesmittel (in Tausend Euro) ggfs. davon Modellvorhaben ggfs. davon Zinsen			Anz. MV.	Anz. ESF- Pro- jekte
			bis einschl. 2008	Programmjahr 2009	insgesamt		
<b>laufende Maßnahmen</b>							
55	München, Landeshauptstadt / München, Landeshauptstadt, Kreisfreie S	Mittlerer Ring Südost MV Fit und gut drauf SG Innsbruck- /Tegernseer (2000) 109,4 ha S 2000	<b>2.305,006</b> 30,000	<b>727,600</b> 24,600	<b>3.032,606</b> 54,600	1	0
56	München, Landeshauptstadt / München, Landeshauptstadt, Kreisfreie S	Milbertshofen Sanierungsgebiet Petuelring (2000) 108,33 ha S 2000	<b>3.479,912</b>	<b>90,000</b>	<b>3.569,912</b>	0	0
57	Neuburg a.d.Donau, Stadt / Neuburg- Schrobenhausen, Landkreis	Ostend Sanierungsgebiete I - III (1999) 64,11 ha L 1999	<b>1.510,263</b>	<b>105,000</b>	<b>1.615,263</b>	0	0
58	Neuburg a.d.Donau, Stadt / Neuburg- Schrobenhausen, Landkreis	Schwalbanger/Neufeld/B ahnhof MV Stadtteiltreff Sanierungsgebiet (2004) 44,1 ha L 2004	<b>648,000</b> 198,000	<b>60,000</b> 0,000	<b>708,000</b> 198,000	1	0
59	Neumarkt i.d.OPf., Stadt / Neumarkt i.d.OPf., Landkreis	Stadtkern MV G6-TV Sanierungsgebiet I, II, III (2002) 30,07 ha L 2002	<b>2.029,100</b> 39,000	<b>174,300</b> 114,300	<b>2.203,400</b> 153,300	1	0
60	Neustadt b.Coburg, Stadt / Coburg, Landkreis	Siemensring (2002, 2006, 2008) 10,8 ha L 2002	<b>82,000</b>	<b>30,000</b>	<b>112,000</b>	0	0

**Bundesprogramm zur Förderung von Stadtteilen mit besonderem  
Entwicklungsbedarf - die soziale Stadt 2009**

**Land: Bayern**

Lfd. Nr.	Gemeinde- Ortsteil Kreis	Bezeichnung der Maßnahme (Förderung in Programmjahren) Gebietsgröße (ha) Städtischer Bereich (S) Ländlicher Bereich (L) Aufnahme in das Bundesprogramm	Bundesmittel (in Tausend Euro) ggfs. davon Modellvorhaben ggfs. davon Zinsen			Anz. MV.	Anz. ESF- Pro- jekte
			bis einschl. 2008	Programmjahr 2009	insgesamt		
<b>laufende Maßnahmen</b>							
61	Neu-Ulm, Stadt / Neu-Ulm, Landkreis	Innenstadt-Ost Sanierungsgebiet II.1 und II.2 (2005) 50 ha S 2005	<b>587,860</b>	<b>120,000</b>	<b>707,860</b>	0	0
62	Neu-Ulm, Stadt / Neu-Ulm, Landkreis	Vorfeld MV IdA/KABI (1999) 41,47 ha S 1999	<b>1.449,899</b> 42,000	<b>155,100</b> 65,100	<b>1.604,999</b> 107,100	1	0
63	Nürnberg, Stadt / Nürnberg, Kreisfreie Stadt	Nordostbahnhof MV Projekt Berufseinstieg Sanierungsgebiet (1999) 24 ha S 1999	<b>1.596,453</b> 15,200	<b>37,500</b> 22,500	<b>1.633,953</b> 37,700	1	0
64	Nürnberg, Stadt / Nürnberg, Kreisfreie Stadt	Altstadt-Süd MV KoKoN Sanierungsgebiet (2000-2007, 2009) 46,5 ha S 2000	<b>3.839,511</b> 60,000	<b>295,000</b> 60,000	<b>4.134,511</b> 120,000	1	0
65	Nürnberg, Stadt / Nürnberg, Kreisfreie Stadt	Südstadt MV Zentrum Aktiver Bürger SG Galgenhof/Steinbühl (1999) 63,26 ha S 1999	<b>1.779,680</b> 30,000	<b>66,600</b> 66,600	<b>1.846,280</b> 96,600	1	0
66	Nürnberg, Stadt / Nürnberg, Kreisfreie Stadt	St. Leonhard / Schweinau Untersuchungsgebiet (2007) 137 ha S 2007	<b>75,000</b> 0,000	<b>88,500</b> 58,500	<b>163,500</b> 58,500	1	0

**Bundesprogramm zur Förderung von Stadtteilen mit besonderem  
Entwicklungsbedarf - die soziale Stadt 2009**

**Land: Bayern**

Lfd. Nr.	Gemeinde- Ortsteil Kreis	Bezeichnung der Maßnahme (Förderung in Programmjahren) Gebietsgröße (ha) Städtischer Bereich (S) Ländlicher Bereich (L) Aufnahme in das Bundesprogramm	Bundesmittel (in Tausend Euro) ggfs. davon Modellvorhaben ggfs. davon Zinsen			Anz. MV.	Anz. ESF- Pro- jekte
			bis einschl. 2008	Programmjahr 2009	insgesamt		
<b>laufende Maßnahmen</b>							
67	Oberschleißheim / München, Landkreis	Parksiedlung Untersuchungsgebiet (2009) 30 ha S 2009	<b>0,000</b>	<b>18,000</b>	<b>18,000</b>	0	0
68	Oettingen i.Bay., Stadt / Donau-Ries, Landkreis	Kernstadt und Vorstadtbereiche MV Oettingen intensiv MV Nachbarschaftshilfe Sanierungsgebiet (2005) 119,08 ha L 2005	<b>552,150</b> 12,000	<b>135,000</b> 7,500	<b>687,150</b> 19,500	1	0
69	Peißenberg, Markt / Weilheim-Schongau, Landkreis	Wörth Zentrum Untersuchungsgebiet (2009) 175 ha L 2009	<b>0,000</b>	<b>15,000</b>	<b>15,000</b>	0	0
70	Pfarrkirchen, Stadt / Rottal-Inn, Landkreis	Bahnhofsviertel/Altstadt (2006) 35 ha S 2006	<b>976,800</b> 0,000	<b>509,300</b> 15,300	<b>1.486,100</b> 15,300	1	0
71	Raubling / Rosenheim, Landkreis	ehem. Arbeitersiedlung Papierfabrik Untersuchungsgebiet (2009) 13,5 ha L 2009	<b>0,000</b>	<b>13,200</b>	<b>13,200</b>	0	0
72	Redwitz a.d.Rodach / Lichtenfels, Landkreis	Ortskern Sanierungsgebiet (2009) 12,5 ha L 2009	<b>0,000</b>	<b>60,000</b>	<b>60,000</b>	0	0



**Bundesprogramm zur Förderung von Stadtteilen mit besonderem  
Entwicklungsbedarf - die soziale Stadt 2009**

**Land: Bayern**

Lfd. Nr.	Gemeinde- Ortsteil Kreis	Bezeichnung der Maßnahme (Förderung in Programmjahren) Gebietsgröße (ha) Städtischer Bereich (S) Ländlicher Bereich (L) Aufnahme in das Bundesprogramm	Bundesmittel (in Tausend Euro) ggfs. davon Modellvorhaben ggfs. davon Zinsen			Anz. MV.	Anz. ESF- Pro- jekte
			bis einschl. 2008	Programmjahr 2009	insgesamt		
<b>laufende Maßnahmen</b>							
73	Regensburg, Stadt / Regensburg, Kreisfreie Stadt	Humboldtstraße MV Bistro / Kiosk Sanierungsgebiet (1999) 8,67 ha S 1999	<b>2.761,106</b> 18,000	<b>106,500</b> 16,500	<b>2.867,606</b> 34,500	1	0
74	Rosenheim, Stadt / Rosenheim, Kreisfreie Stadt	Lessingstr./Pfaffenhofen er Str MV Integration Migranten MV Mehrgenerationenwohne n MV Netzwerk Sanierungsgebiet (1999) 81,35 ha L 1999	<b>1.420,794</b> 72,900	<b>419,600</b> 52,500	<b>1.840,394</b> 125,400	1	0
75	Rosenheim, Stadt / Rosenheim, Kreisfreie Stadt	Finsterwalder Str./Endorfer Au Sanierungsgebiet (1999-2005, 2007) 82,45 ha L 1999	<b>996,865</b>	<b>52,000</b>	<b>1.048,865</b>	0	0
76	Rosenheim, Stadt / Rosenheim, Kreisfreie Stadt	Altstadt Ost Untersuchungsgebiet Soz.-Stadt-Gebiet (2005) 118,77 ha L 2005	<b>2.171,007</b>	<b>645,900</b>	<b>2.816,907</b>	0	0
77	Rothenburg ob der Tauber, Stad / Ansbach, Landkreis	Altstadt Sanierungsgebiet MV Kompetenzzentrum (2007) 48,7 ha L 2007	<b>285,000</b> 0,000	<b>142,500</b> 22,500	<b>427,500</b> 22,500	1	0

**Bundesprogramm zur Förderung von Stadtteilen mit besonderem  
Entwicklungsbedarf - die soziale Stadt 2009**

**Land: Bayern**

Lfd. Nr.	Gemeinde- Ortsteil Kreis	Bezeichnung der Maßnahme (Förderung in Programmjahren) Gebietsgröße (ha) Städtischer Bereich (S) Ländlicher Bereich (L) Aufnahme in das Bundesprogramm	Bundesmittel (in Tausend Euro) ggfs. davon Modellvorhaben ggfs. davon Zinsen			Anz. MV.	Anz. ESF- Pro- jekte
			bis einschl. 2008	Programmjahr 2009	insgesamt		
<b>laufende Maßnahmen</b>							
78	Röttingen, Stadt / Würzburg, Landkreis	Altstadt (2008) 12,2 ha L 2008	<b>327,000</b>	<b>205,000</b>	<b>532,000</b>	0	0
79	Schwabach, Stadt / Schwabach, Kreisfreie Stadt	Schwalbenweg Sanierungsgebiet (1999-2004, 2007, 2009) 1,3 ha S 1999	<b>475,396</b>	<b>15,000</b>	<b>490,396</b>	0	0
80	Schwabach, Stadt / Schwabach, Kreisfreie Stadt	Altstadt MV Haus Werkstatt MV Senioren Service Sanierungsgebiete 0 + 1 (2000) 7,5 ha S 2000	<b>5.429,007</b> 43,200	<b>346,800</b> 46,800	<b>5.775,807</b> 90,000	1	0
81	Selb, Stadt / Wunsiedel i.Fichtelgebirge, Landkreis	Stadtteil Vorwerk MV Quartierhaus Sanierungsgebiet VI (2002-2007, 2009) 37,5 ha L 2002	<b>1.658,300</b> 300,000	<b>30,000</b> 0,000	<b>1.688,300</b> 300,000	1	0
82	Selb, Stadt / Wunsiedel i.Fichtelgebirge, Landkreis	Stadtteil Plößberg Untersuchungsgebiet (2007) 50 ha L 2007	<b>125,700</b>	<b>75,000</b>	<b>200,700</b>	0	0
83	Straubing, Stadt / Straubing, Kreisfreie Stadt	Straubing - Süd (2008) 127 ha S 2008	<b>9,000</b>	<b>63,000</b>	<b>72,000</b>	0	0

**Bundesprogramm zur Förderung von Stadtteilen mit besonderem  
Entwicklungsbedarf - die soziale Stadt 2009**

**Land: Bayern**

Lfd. Nr.	Gemeinde- Ortsteil Kreis	Bezeichnung der Maßnahme (Förderung in Programmjahren) Gebietsgröße (ha) Städtischer Bereich (S) Ländlicher Bereich (L) Aufnahme in das Bundesprogramm	Bundesmittel (in Tausend Euro) ggfs. davon Modellvorhaben ggfs. davon Zinsen			Anz. MV.	Anz. ESF- Pro- jekte
			bis einschl. 2008	Programmjahr 2009	insgesamt		
<b>laufende Maßnahmen</b>							
84	Tittmoning, Stadt / Traunstein, Landkreis	Unteres Burgfeld Untersuchungsgebiet (2009) 12,5 ha L 2009	<b>0,000</b>	<b>15,000</b>	<b>15,000</b>	0	0
85	Velburg, Stadt / Neumarkt i.d.OPf., Landkreis	Altstadt Sanierungsgebiet (2009) 16,42 ha L 2009	<b>0,000</b>	<b>60,000</b>	<b>60,000</b>	0	0
86	Waldershof, Stadt / Tirschenreuth, Landkreis	Altstadt Untersuchungsgebiet (2009) 19,45 ha L 2009	<b>0,000</b>	<b>89,000</b>	<b>89,000</b>	0	0
87	Weiden i.d.OPf., Stadt / Weiden i.d.OPf., Kreisfreie Stadt	Quartier Stockerhut MV Bildung /Qualifizierung Sanierungsgebiet (1999) 10,15 ha L 1999	<b>1.957,176</b> 48,000	<b>24,000</b> 24,000	<b>1.981,176</b> 72,000	1	0
88	Würzburg, Stadt / Würzburg, Kreisfreie Stadt	Heuchelhof-H1 MV Treffpunkt A. Schwimmbad Sanierungsgebiet (1999-2000, 2002) 21,3 ha S 1999	<b>874,730</b> 135,000	<b>212,600</b> 150,000	<b>1.087,330</b> 285,000	1	0
89	Würzburg, Stadt / Würzburg, Kreisfreie Stadt	Zellerau Untersuchungsgebiet (2006) 303,6 ha S 2006	<b>317,400</b>	<b>234,400</b>	<b>551,800</b>	0	0

**Bundesprogramm zur Förderung von Stadtteilen mit besonderem  
Entwicklungsbedarf - die soziale Stadt 2009**

**Land: Bayern**

Lfd. Nr.	Gemeinde- Ortsteil Kreis	Bezeichnung der Maßnahme (Förderung in Programmjahren) Gebietsgröße (ha) Städtischer Bereich (S) Ländlicher Bereich (L) Aufnahme in das Bundesprogramm	Bundesmittel (in Tausend Euro) ggfs. davon Modellvorhaben ggfs. davon Zinsen			Anz. MV.	Anz. ESF- Pro- jekte
			bis einschl. 2008	Programmjahr 2009	insgesamt		
<b>laufende Maßnahmen</b>							
90	Zirndorf, Stadt / Fürth, Landkreis	Nordstadt West MV RUMS Sanierungsgebiet (2002) 15,8 ha S 2002	<b>778,200</b> 25,500	<b>26,100</b> 26,100	<b>804,300</b> 51,600	1	0
91	Zirndorf, Stadt / Fürth, Landkreis	Stadtkern Sanierungsgebiet (2006) 41,7 ha S 2006	<b>1.375,500</b>	<b>180,000</b>	<b>1.555,500</b>	0	0
	<b>laufende Maßnahmen</b>	<b>Gesamtförderung</b> davon Modellvorhaben	<b>98.822,371</b> 2.516,200	<b>12.510,000</b> 1.800,000	<b>111.332,371</b> 4.316,200	43	0

**Bundesprogramm zur Förderung von Stadtteilen mit besonderem  
Entwicklungsbedarf - die soziale Stadt 2009**

**Land: Bayern**

Lfd. Nr.	Gemeinde- Ortsteil Kreis	Bezeichnung der Maßnahme (Förderung in Programmjahren) Gebietsgröße (ha) Städtischer Bereich (S) Ländlicher Bereich (L) Aufnahme in das Bundesprogramm	Bundesmittel (in Tausend Euro) ggfs. davon Modellvorhaben ggfs. davon Zinsen			Anz. MV.	Anz. ESF- Pro- jekte
			bis einschl. 2008	Programmjahr 2009	insgesamt		
<b>ruhende Maßnahmen</b>							
1	Bamberg, Stadt / Bamberg, Kreisfreie Stadt	Stadtteil Sand Sanierungsgebiet (2006-2007) 7,4 ha S 2006	<b>536,958</b>	<b>0,000</b>	<b>536,958</b>	0	0
2	Dachau, Stadt / Dachau, Landkreis	Dachau Ost (2008) 150 ha S 2008	<b>14,370</b>	<b>0,000</b>	<b>14,370</b>	0	0
3	Dingolfing, Stadt / Dingolfing-Landau, Landkreis	Neustadt (2008) 0 ha S 2008	<b>324,300</b>	<b>0,000</b>	<b>324,300</b>	0	0
4	Rosenheim, Stadt / Rosenheim, Kreisfreie Stadt	Isarstr./Traberhofstr. Sanierungsgebiet (1999-2002, 2004-2008) 108,28 ha L 1999	<b>514,964</b>	<b>0,000</b>	<b>514,964</b>	0	0
	<b>ruhende Maßnahmen</b>	<b>Gesamtförderung davon Modellvorhaben</b>	<b>1.390,592</b>	<b>0,000</b>	<b>1.390,592</b>	0	0

**Bundesprogramm zur Förderung von Stadtteilen mit besonderem  
Entwicklungsbedarf - die soziale Stadt 2009**

**Land: Bayern**

Lfd. Nr.	Gemeinde- Ortsteil Kreis	Bezeichnung der Maßnahme (Förderung in Programmjahren) Gebietsgröße (ha) Städtischer Bereich (S) Ländlicher Bereich (L) Aufnahme in das Bundesprogramm	Bundesmittel (in Tausend Euro) ggfs. davon Modellvorhaben ggfs. davon Zinsen			Anz. MV.	Anz. ESF- Pro- jekte
			bis einschl. 2008	Programmjahr 2009	insgesamt		
<b>ausfinanzierte Maßnahmen</b>							
1	Garching a.d.Alz / Altötting, Landkreis	Janichsiedlung Untersuchungsgebiet (2003-2005) 15,25 ha L 2003	<b>45,000</b>	<b>0,000</b>	<b>45,000</b>	0	0
2	Sulzbach-Rosenberg, Stadt / Amberg- Sulzbach, Landkreis	Rosenberg-Ost Untersuchungsgebiet (2000-2003) 32,01 ha L 2000	<b>125,613</b>	<b>0,000</b>	<b>125,613</b>	0	0
3	Vilseck, Stadt / Amberg-Sulzbach, Landkreis	Altstadt SG Südost (2007-2008) 6,4 ha L 2007	<b>474,100</b>	<b>0,000</b>	<b>474,100</b>	0	0
4	Vohenstrauß, Stadt / Neustadt a.d.Waldnaab,	Waidhauser Straße Sanierungsgebiet Südost (2001-2008) 6,4 ha L 2001	<b>359,371</b>	<b>0,000</b>	<b>359,371</b>	0	0
	<b>ausfinanzierte Maßnahmen</b>	<b>Gesamtförderung</b> davon Modellvorhaben	<b>1.004,084</b>	<b>0,000</b>	<b>1.004,084</b>	0	0

**Bundesprogramm zur Förderung von Stadtteilen mit besonderem  
Entwicklungsbedarf - die soziale Stadt 2009  
Land: Bayern**

			Finanzhilfe des Bundes bis einschl. 2008	Finanzhilfe des Bundes Programmjahr 2009	Finanzhilfe des Bundes insgesamt
			1000 Euro	1000 Euro	1000 Euro
<b>- Zusammenstellung: L a u f e n d e Sanierungsmaßnahmen</b>					
Sanierung Städtischer Bereich	Anzahl:	47	68.523,217	8.235,900	76.759,117
	davon Anzahl Modellvorhaben:	25	1.354,900	1.261,100	2.616,000
Sanierung Ländlicher Bereich	Anzahl:	44	30.299,154	4.274,100	34.573,254
	davon Anzahl Modellvorhaben:	18	1.161,300	538,900	1.700,200
laufende Maßnahmen	Anzahl:	91	98.822,371	12.510,000	111.332,371
	davon Anzahl Modellvorhaben:	43	2.516,200	1.800,000	4.316,200
<b>- Zusammenstellung: R u h e n d e Sanierungsmaßnahmen</b>					
Sanierung Städtischer Bereich	Anzahl:	3	875,628	0,000	875,628
Sanierung Ländlicher Bereich	Anzahl:	1	514,964	0,000	514,964
ruhende Maßnahmen	Anzahl:	4	1.390,592	0,000	1.390,592
	davon Anzahl Modellvorhaben:				
<b>- Zusammenstellung: A u s f i n a n z i e r t e Sanierungsmaßnahmen</b>					
Sanierung Städtischer Bereich	Anzahl:	0	0,000	0,000	0,000
Sanierung Ländlicher Bereich	Anzahl:	4	1.004,084	0,000	1.004,084
ausfinanzierte Maßnahmen	Anzahl:	4	1.004,084	0,000	1.004,084
	davon Anzahl Modellvorhaben:				
<b>Summe: Bayern</b>	<b>Anzahl:</b>	<b>99</b>	<b>101.217,047</b>	<b>12.510,000</b>	<b>113.727,047</b>
davon Modellvorhaben		43	2.516,200	1.800,000	4.316,200

# Berlin



**Bundesprogramm zur Förderung von Stadtteilen mit besonderem  
Entwicklungsbedarf - die soziale Stadt 2009**

**Land: Berlin**

Lfd. Nr.	Gemeinde- Ortsteil Kreis	Bezeichnung der Maßnahme (Förderung in Programmjahren) Gebietsgröße (ha) Städtischer Bereich (S) Ländlicher Bereich (L) Aufnahme in das Bundesprogramm	Bundesmittel (in Tausend Euro) ggfs. davon Modellvorhaben ggfs. davon Zinsen			Anz. MV.	Anz. ESF- Pro- jekte
			bis einschl. 2008	Programmjahr 2009	insgesamt		
<b>laufende Maßnahmen</b>							
1	Berlin, Stadt / Berlin	Mitte-Tiergarten- Wedding Beusselstr. - Moabit- West (1999) 134 ha S 1999	<b>2.229,775</b> 268,167	<b>244,801</b> 38,667	<b>2.474,576</b> 306,834	1	0
2	Berlin, Stadt / Berlin	Neukölln Schillerpromenade (1999) 96 ha S 1999	<b>2.385,777</b> 223,168	<b>225,854</b> 37,470	<b>2.611,631</b> 260,638	1	0
3	Berlin, Stadt / Berlin	Mitte-Tiergarten- Wedding Reinickendorfer/Pankstra- ße (2001) 73 ha S 2001	<b>2.168,169</b> 167,008	<b>195,502</b> 39,667	<b>2.363,671</b> 206,675	1	0
4	Berlin, Stadt / Berlin	Neukölln Körnerpark (2005) 36,21 ha S 2005	<b>916,050</b> 222,388	<b>187,972</b> 41,304	<b>1.104,022</b> 263,692	1	0
5	Berlin, Stadt / Berlin	Neukölln Richardplatz-Süd (2005) 44,7 ha S 2005	<b>825,962</b> 183,272	<b>173,472</b> 43,470	<b>999,434</b> 226,742	1	0
6	Berlin, Stadt / Berlin	Mitte-Tiergarten- Wedding Perlebeger-/Wilsnacker Str. (2009) 66 ha S 2009	<b>0,000</b> 0,000	<b>92,437</b> 24,167	<b>92,437</b> 24,167	1	0

**Bundesprogramm zur Förderung von Stadtteilen mit besonderem  
Entwicklungsbedarf - die soziale Stadt 2009**

**Land: Berlin**

Lfd. Nr.	Gemeinde- Ortsteil Kreis	Bezeichnung der Maßnahme (Förderung in Programmjahren) Gebietsgröße (ha) Städtischer Bereich (S) Ländlicher Bereich (L) Aufnahme in das Bundesprogramm	Bundesmittel (in Tausend Euro) ggfs. davon Modellvorhaben ggfs. davon Zinsen			Anz. MV.	Anz. ESF- Pro- jekte
			bis einschl. 2008	Programmjahr 2009	insgesamt		
<b>laufende Maßnahmen</b>							
7	Berlin, Stadt / Berlin	Neukölln Donaustraße-Nord (2009) 25 ha S 2009	<b>0,000</b> 0,000	<b>97,718</b> 25,000	<b>97,718</b> 25,000	1	0
8	Berlin, Stadt / Berlin	Neukölln Ganghoferstraße (2009) 33 ha S 2009	<b>0,000</b> 0,000	<b>97,718</b> 25,000	<b>97,718</b> 25,000	1	0
9	Berlin, Stadt / Berlin	Reinickendorf Letteplatz (2009) 89 ha S 2009	<b>0,000</b> 0,000	<b>88,141</b> 23,333	<b>88,141</b> 23,333	1	0
10	Berlin, Stadt / Berlin	Spandau Spandauer Neustadt (2009) 45 ha S 2009	<b>0,000</b> 0,000	<b>92,432</b> 24,162	<b>92,432</b> 24,162	1	0
11	Berlin, Stadt / Berlin	Neukölln Dammwegsiedl./Weiße Siedlung (2005) 15 ha S 2005	<b>363,542</b> 107,790	<b>151,792</b> 33,804	<b>515,334</b> 141,594	1	0
12	Berlin, Stadt / Berlin	Neukölln Lipschitzallee/Gropiussta dt (2005) 140 ha S 2005	<b>848,757</b> 260,401	<b>328,593</b> 64,970	<b>1.177,350</b> 325,371	1	0

**Bundesprogramm zur Förderung von Stadtteilen mit besonderem  
Entwicklungsbedarf - die soziale Stadt 2009**

**Land: Berlin**

Lfd. Nr.	Gemeinde- Ortsteil Kreis	Bezeichnung der Maßnahme (Förderung in Programmjahren) Gebietsgröße (ha) Städtischer Bereich (S) Ländlicher Bereich (L) Aufnahme in das Bundesprogramm	Bundesmittel (in Tausend Euro) ggfs. davon Modellvorhaben ggfs. davon Zinsen			Anz. MV.	Anz. ESF- Pro- jekte
			bis einschl. 2008	Programmjahr 2009	insgesamt		
<b>laufende Maßnahmen</b>							
13	Berlin, Stadt / Berlin	Mitte-Tiergarten- Wedding Brunnenstraße (2005) 52 ha S 2005	<b>974,065</b> 232,957	<b>173,502</b> 33,500	<b>1.147,567</b> 266,457	1	0
14	Berlin, Stadt / Berlin	Mitte-Tiergarten- Wedding Ackerstraße (2005) 64,7 ha S 2005	<b>796,514</b> 191,289	<b>206,835</b> 58,500	<b>1.003,349</b> 249,789	1	0
15	Berlin, Stadt / Berlin	Neukölln Flughafenstraße (2005) 25,29 ha S 2005	<b>554,613</b> 210,691	<b>157,472</b> 47,470	<b>712,085</b> 258,161	1	0
16	Berlin, Stadt / Berlin	Spandau Falkenhagener Feld-Ost (2005) 73 ha S 2005	<b>595,248</b> 158,191	<b>150,601</b> 56,145	<b>745,849</b> 214,336	1	0
17	Berlin, Stadt / Berlin	Spandau Falkenhagener Feld- West (2005) 65 ha S 2005	<b>875,272</b> 140,080	<b>128,268</b> 30,478	<b>1.003,540</b> 170,558	1	0
18	Berlin, Stadt / Berlin	Spandau Heerstraße (2005) 116 ha S 2005	<b>926,091</b> 177,358	<b>228,435</b> 42,312	<b>1.154,526</b> 219,670	1	0

**Bundesprogramm zur Förderung von Stadtteilen mit besonderem  
Entwicklungsbedarf - die soziale Stadt 2009**

**Land: Berlin**

Lfd. Nr.	Gemeinde- Ortsteil Kreis	Bezeichnung der Maßnahme (Förderung in Programmjahren) Gebietsgröße (ha) Städtischer Bereich (S) Ländlicher Bereich (L) Aufnahme in das Bundesprogramm	Bundesmittel (in Tausend Euro) ggfs. davon Modellvorhaben ggfs. davon Zinsen			Anz. MV.	Anz. ESF- Pro- jekte
			bis einschl. 2008	Programmjahr 2009	insgesamt		
<b>laufende Maßnahmen</b>							
19	Berlin, Stadt / Berlin	Neukölln Rollbergsiedlung (1999) 29 ha S 1999	<b>2.045,104</b> 133,661	<b>122,472</b> 32,470	<b>2.167,576</b> 166,131	1	0
20	Berlin, Stadt / Berlin	Neukölln Reuterplatz (2001) 65 ha S 2001	<b>2.076,466</b> 226,275	<b>226,639</b> 76,637	<b>2.303,105</b> 302,912	1	0
21	Berlin, Stadt / Berlin	Neukölln Sonnenallee/High Deck (1999) 31 ha S 1999	<b>1.286,971</b> 126,994	<b>119,306</b> 29,304	<b>1.406,277</b> 156,298	1	0
22	Berlin, Stadt / Berlin	Marzahn-Hellersdorf Marzahn-Nord (1999) 251 ha S 1999	<b>2.390,433</b> 81,024	<b>198,835</b> 37,167	<b>2.589,268</b> 118,191	1	0
23	Berlin, Stadt / Berlin	Friedrichshain-Kreuzberg Zentrum Kreuzberg / Oranienstr (ehem. Neues Kreuzberger Zentrum/Wassertorplatz) (1999) 38 ha S 1999	<b>1.674,296</b> 167,030	<b>143,002</b> 53,000	<b>1.817,298</b> 220,030	1	0
24	Berlin, Stadt / Berlin	Friedrichshain-Kreuzberg Wrangelkiez (1999) 46 ha S 1999	<b>2.055,160</b> 149,244	<b>134,335</b> 44,333	<b>2.189,495</b> 193,577	1	0

**Bundesprogramm zur Förderung von Stadtteilen mit besonderem  
Entwicklungsbedarf - die soziale Stadt 2009**

**Land: Berlin**

Lfd. Nr.	Gemeinde- Ortsteil Kreis	Bezeichnung der Maßnahme (Förderung in Programmjahren) Gebietsgröße (ha) Städtischer Bereich (S) Ländlicher Bereich (L) Aufnahme in das Bundesprogramm	Bundesmittel (in Tausend Euro) ggfs. davon Modellvorhaben ggfs. davon Zinsen			Anz. MV.	Anz. ESF- Pro- jekte
			bis einschl. 2008	Programmjahr 2009	insgesamt		
<b>laufende Maßnahmen</b>							
25	Berlin, Stadt / Berlin	Tempelhof-Schöneberg Bülowstraße/Wohnen am Kleistpark (1999) 67,5 ha S 1999	<b>2.238,931</b> 197,733	<b>158,002</b> 29,167	<b>2.396,933</b> 226,900	1	0
26	Berlin, Stadt / Berlin	Mitte-Tiergarten- Wedding Magdeburger Platz (1999) 73 ha S 1999	<b>1.555,783</b> 123,987	<b>126,335</b> 36,333	<b>1.682,118</b> 160,320	1	0
27	Berlin, Stadt / Berlin	Mitte-Tiergarten- Wedding Sparrplatz (1999) 51 ha S 1999	<b>1.950,516</b> 158,313	<b>184,168</b> 55,833	<b>2.134,684</b> 214,146	1	0
28	Berlin, Stadt / Berlin	Mitte-Tiergarten- Wedding Soldiner-/Wollankstraße (1999) 72 ha S 1999	<b>1.892,805</b> 210,036	<b>148,002</b> 43,000	<b>2.040,807</b> 253,036	1	0
29	Berlin, Stadt / Berlin	Friedrichshain-Kreuzberg Mehringplatz (2005) 25 ha S 2005	<b>496,384</b> 189,232	<b>144,738</b> 30,667	<b>641,122</b> 219,899	1	0
30	Berlin, Stadt / Berlin	Friedrichshain-Kreuzberg Wassertorplatz (2005) 32 ha S 2005	<b>464,144</b> 191,585	<b>161,937</b> 46,000	<b>626,081</b> 237,585	1	0

**Bundesprogramm zur Förderung von Stadtteilen mit besonderem  
Entwicklungsbedarf - die soziale Stadt 2009**

**Land: Berlin**

Lfd. Nr.	Gemeinde- Ortsteil Kreis	Bezeichnung der Maßnahme (Förderung in Programmjahren) Gebietsgröße (ha) Städtischer Bereich (S) Ländlicher Bereich (L) Aufnahme in das Bundesprogramm	Bundesmittel (in Tausend Euro) ggfs. davon Modellvorhaben ggfs. davon Zinsen			Anz. MV.	Anz. ESF- Pro- jekte
			bis einschl. 2008	Programmjahr 2009	insgesamt		
<b>laufende Maßnahmen</b>							
31	Berlin, Stadt / Berlin	Friedrichshain-Kreuzberg Mariannenplatz (2005) 18 ha S 2005	<b>470,262</b> 171,790	<b>134,502</b> 44,500	<b>604,764</b> 216,290	1	0
32	Berlin, Stadt / Berlin	Friedrichshain-Kreuzberg Werner-Düttmann- Siedlung (2005) 9 ha S 2005	<b>356,164</b> 131,791	<b>104,906</b> 20,836	<b>461,070</b> 152,627	1	0
33	Berlin, Stadt / Berlin	Marzahn-Hellersdorf Mehrower Allee (2005) 58,8 ha S 2005	<b>359,276</b> 79,192	<b>207,538</b> 46,667	<b>566,814</b> 125,859	1	0
34	Berlin, Stadt / Berlin	Marzahn-Hellersdorf Hellersdorfer Promenade (2005) 30 ha S 2005	<b>273,030</b> 38,353	<b>137,738</b> 53,667	<b>410,768</b> 92,020	1	0
	<b>laufende Maßnahmen</b>	<b>Gesamtförderung</b> davon Modellvorhaben	<b>36.045,560</b> 4.919,000	<b>5.474,000</b> 1.369,000	<b>41.519,560</b> 6.288,000	34	0

**Bundesprogramm zur Förderung von Stadtteilen mit besonderem  
Entwicklungsbedarf - die soziale Stadt 2009**

**Land: Berlin**

Lfd. Nr.	Gemeinde- Ortsteil Kreis	Bezeichnung der Maßnahme (Förderung in Programmjahren) Gebietsgröße (ha) Städtischer Bereich (S) Ländlicher Bereich (L) Aufnahme in das Bundesprogramm	Bundesmittel (in Tausend Euro) ggfs. davon Modellvorhaben ggfs. davon Zinsen			Anz. MV.	Anz. ESF- Pro- jekte
			bis einschl. 2008	Programmjahr 2009	insgesamt		
<b>ruhende Maßnahmen</b>							
1	Berlin, Stadt / Berlin	Treptow-Köpenick Oberschöneweide (1999-2006) 62 ha S 1999	<b>951,273</b>	<b>0,000</b>	<b>951,273</b>	0	0
	<b>ruhende Maßnahmen</b>	<b>Gesamtförderung davon Modellvorhaben</b>	<b>951,273</b>	<b>0,000</b>	<b>951,273</b>	0	0

**Bundesprogramm zur Förderung von Stadtteilen mit besonderem  
Entwicklungsbedarf - die soziale Stadt 2009**

**Land: Berlin**

Lfd. Nr.	Gemeinde- Ortsteil Kreis	Bezeichnung der Maßnahme (Förderung in Programmjahren) Gebietsgröße (ha) Städtischer Bereich (S) Ländlicher Bereich (L) Aufnahme in das Bundesprogramm	Bundesmittel (in Tausend Euro) ggfs. davon Modellvorhaben ggfs. davon Zinsen			Anz. MV.	Anz. ESF- Pro- jekte
			bis einschl. 2008	Programmjahr 2009	insgesamt		
<b>ausfinanzierte Maßnahmen</b>							
1	Berlin, Stadt / Berlin	Prenzl.Bg-Pankow- Weißensee Falkplatz (1999-2004) 62 ha S 1999	<b>997,442</b>	<b>0,000</b>	<b>997,442</b>	0	0
2	Berlin, Stadt / Berlin	Prenzl.Bg-Pankow- Weißensee Helmholtzplatz (1999-2004) 84 ha S 1999	<b>1.444,715</b>	<b>0,000</b>	<b>1.444,715</b>	0	0
3	Berlin, Stadt / Berlin	Friedrichshain-Kreuzberg Boxhagener Platz (1999-2004) 75 ha S 1999	<b>1.236,492</b>	<b>0,000</b>	<b>1.236,492</b>	0	0
	<b>ausfinanzierte Maßnahmen</b>	<b>Gesamtförderung davon Modellvorhaben</b>	<b>3.678,649</b>	<b>0,000</b>	<b>3.678,649</b>	0	0



**Bundesprogramm zur Förderung von Stadtteilen mit besonderem  
Entwicklungsbedarf - die soziale Stadt 2009**

**Land: Berlin**

			Finanzhilfe des Bundes bis einschl. 2008	Finanzhilfe des Bundes Programmjahr 2009	Finanzhilfe des Bundes insgesamt
			1000 Euro	1000 Euro	1000 Euro
<hr/>					
- Zusammenstellung: <b>L a u f e n d e</b> Sanierungsmaßnahmen					
Sanierung Städtischer Bereich	Anzahl:	34	36.045,560	5.474,000	41.519,560
	davon Anzahl Modellvorhaben:	34	4.919,000	1.369,000	6.288,000
Sanierung Ländlicher Bereich	Anzahl:	0	0,000	0,000	0,000
laufende Maßnahmen	Anzahl:	34	36.045,560	5.474,000	41.519,560
	davon Anzahl Modellvorhaben:	34	4.919,000	1.369,000	6.288,000
<hr/>					
- Zusammenstellung: <b>R u h e n d e</b> Sanierungsmaßnahmen					
Sanierung Städtischer Bereich	Anzahl:	1	951,273	0,000	951,273
Sanierung Ländlicher Bereich	Anzahl:	0	0,000	0,000	0,000
ruhende Maßnahmen	Anzahl:	1	951,273	0,000	951,273
	davon Anzahl Modellvorhaben:				
<hr/>					
- Zusammenstellung: <b>A u s f i n a n z i e r t e</b> Sanierungsmaßnahmen					
Sanierung Städtischer Bereich	Anzahl:	3	3.678,649	0,000	3.678,649
Sanierung Ländlicher Bereich	Anzahl:	0	0,000	0,000	0,000
ausfinanzierte Maßnahmen	Anzahl:	3	3.678,649	0,000	3.678,649
	davon Anzahl Modellvorhaben:				
<hr/>					
<b>Summe: Berlin</b>	<b>Anzahl:</b>	<b>38</b>	<b>40.675,482</b>	<b>5.474,000</b>	<b>46.149,482</b>
davon Modellvorhaben		34	4.919,000	1.369,000	6.288,000
<hr/>					

# Brandenburg

**Bundesprogramm zur Förderung von Stadtteilen mit besonderem  
Entwicklungsbedarf - die soziale Stadt 2009**

**Land: Brandenburg**

Lfd. Nr.	Gemeinde- Ortsteil Kreis	Bezeichnung der Maßnahme (Förderung in Programmjahren) Gebietsgröße (ha) Städtischer Bereich (S) Ländlicher Bereich (L) Aufnahme in das Bundesprogramm	Bundesmittel (in Tausend Euro) ggfs. davon Modellvorhaben ggfs. davon Zinsen			Anz. MV.	Anz. ESF- Pro- jekte
			bis einschl. 2008	Programmjahr 2009	insgesamt		
<b>laufende Maßnahmen</b>							
1	Brandenburg an der Havel, Stad / Brandenburg an der Havel, Kreisfreie St	Neubaugebiet Hohenstücken 7.049 WE (2002) 154 ha S 2002	<b>2.394,469</b> 360,135	<b>396,000</b> 120,000	<b>2.790,469</b> 480,135	1	0
2	Cottbus, Stadt / Cottbus, Kreisfreie Stadt	Neu-Schmellwitz 4.239 WE (2007) 92 ha S 2007	<b>92,000</b> 0,000	<b>89,500</b> 66,000	<b>181,500</b> 66,000	1	0
3	Cottbus, Stadt / Cottbus, Kreisfreie Stadt	Sandow 8.700 WE (2008) 169 ha S 2008	<b>441,200</b> 41,200	<b>245,500</b> 0,000	<b>686,700</b> 41,200	1	0
4	Eberswalde, Stadt / Barnim, Landkreis	Brandenburgisches Viertel 4.355 WE (1999) 82 ha S 1999	<b>1.078,084</b> 54,000	<b>90,000</b> 0,000	<b>1.168,084</b> 54,000	1	0
5	Eisenhüttenstadt, Stadt / Oder-Spree, Landkreis	Innenstadt 8.732 WE (2005) 272 ha S 2005	<b>1.501,695</b> 344,000	<b>150,000</b> 0,000	<b>1.651,695</b> 344,000	1	0
6	Forst (Lausitz), Stadt / Spree-Neiße, Landkreis	Forster Innenstadt 5.600 WE (2006) 302 ha S 2006	<b>558,000</b> 184,000	<b>514,560</b> 257,560	<b>1.072,560</b> 441,560	1	0

**Bundesprogramm zur Förderung von Stadtteilen mit besonderem  
Entwicklungsbedarf - die soziale Stadt 2009**

**Land: Brandenburg**

Lfd. Nr.	Gemeinde- Ortsteil Kreis	Bezeichnung der Maßnahme (Förderung in Programmjahren) Gebietsgröße (ha) Städtischer Bereich (S) Ländlicher Bereich (L) Aufnahme in das Bundesprogramm	Bundesmittel (in Tausend Euro) ggfs. davon Modellvorhaben ggfs. davon Zinsen			Anz. MV.	Anz. ESF- Pro- jekte
			bis einschl. 2008	Programmjahr 2009	insgesamt		
<b>laufende Maßnahmen</b>							
7	Frankfurt (Oder), Stadt / Frankfurt (Oder), Kreisfreie Stadt	Innenstadt/Beresinchen 10.150 WE (2007) 228 ha S 2007	<b>675,000</b> 0,000	<b>636,650</b> 241,650	<b>1.311,650</b> 241,650	1	0
8	Fürstenwalde/Spree, Stadt / Oder-Spree, Landkreis	Fürstenwalde Nord 3.037 WE (1999-2002, 2004-2007, 2009) 51,8 ha S 1999	<b>751,807</b> 127,667	<b>46,790</b> 46,790	<b>798,597</b> 174,457	1	0
9	Guben, Stadt / Spree-Neiße, Landkreis	Oberstadt 48.836 WE (2009) 111,5 ha S 2009	<b>0,000</b>	<b>185,000</b>	<b>185,000</b>	0	0
10	Lübbenau/Spreewald, Stadt / Oberspreewald- Lausitz, Landkreis	Neustadt Lübbenau 7.447 WE (1999) 280 ha S 1999	<b>2.114,971</b> 681,000	<b>135,000</b> 0,000	<b>2.249,971</b> 681,000	1	0
11	Luckenwalde, Stadt / Teltow-Fläming, Landkreis	Am Rötheграben 2.480 WE (2009) 51,3 ha S 2009	<b>0,000</b>	<b>125,000</b>	<b>125,000</b>	0	0
12	Neuruppin, Stadt / Ostprignitz-Ruppin, Landkreis	Wohnkomplex I - III 4.665 WE (1999-2006, 2008) 104,3 ha S 1999	<b>2.962,737</b> 848,531	<b>150,000</b> 0,000	<b>3.112,737</b> 848,531	1	0
13	Potsdam, Stadt / Potsdam, Kreisfreie Stadt	Stern/Drewitz 10.820 WE (1999, 2001) 125,6 ha S 1999	<b>3.411,447</b> 0,000	<b>550,000</b> 200,000	<b>3.961,447</b> 200,000	1	0

**Bundesprogramm zur Förderung von Stadtteilen mit besonderem  
Entwicklungsbedarf - die soziale Stadt 2009**

**Land: Brandenburg**

Lfd. Nr.	Gemeinde- Ortsteil Kreis	Bezeichnung der Maßnahme (Förderung in Programmjahren) Gebietsgröße (ha) Städtischer Bereich (S) Ländlicher Bereich (L) Aufnahme in das Bundesprogramm	Bundesmittel (in Tausend Euro) ggfs. davon Modellvorhaben ggfs. davon Zinsen			Anz. MV.	Anz. ESF- Pro- jekte
			bis einschl. 2008	Programmjahr 2009	insgesamt		
<b>laufende Maßnahmen</b>							
14	Schwedt/Oder, Stadt / Uckermark, Landkreis	Obere Talsandterrassen 4.982 WE (1999) 163,5 ha S 1999	<b>2.393,695</b> 465,134	<b>150,000</b> 0,000	<b>2.543,695</b> 465,134	1	0
15	Senftenberg, Stadt / Oberspreewald- Lausitz, Landkreis	Westliche Innenstadt 2.200 WE (2002-2006, 2008) 60 ha S 2002	<b>629,252</b>	<b>95,000</b>	<b>724,252</b>	0	0
	<b>laufende Maßnahmen</b>	<b>Gesamtförderung</b> davon Modellvorhaben	<b>19.004,357</b> 3.105,667	<b>3.559,000</b> 932,000	<b>22.563,357</b> 4.037,667	12	0

**Bundesprogramm zur Förderung von Stadtteilen mit besonderem  
Entwicklungsbedarf - die soziale Stadt 2009**

**Land: Brandenburg**

Lfd. Nr.	Gemeinde- Ortsteil Kreis	Bezeichnung der Maßnahme (Förderung in Programmjahren) Gebietsgröße (ha) Städtischer Bereich (S) Ländlicher Bereich (L) Aufnahme in das Bundesprogramm	Bundesmittel (in Tausend Euro) ggfs. davon Modellvorhaben ggfs. davon Zinsen			Anz. MV.	Anz. ESF- Pro- jekte
			bis einschl. 2008	Programmjahr 2009	insgesamt		
<b>ruhende Maßnahmen</b>							
1	Cottbus, Stadt / Cottbus, Kreisfreie Stadt	Sachsendorf-Madlow 12.000 WE (1999-2007) 310 ha S 1999	<b>2.889,797</b>	<b>0,000</b>	<b>2.889,797</b>	0	0
2	Potsdam, Stadt / Potsdam, Kreisfreie Stadt	Innenstadt 8.924 WE (2001-2005) 140 ha S 2001	<b>2.825,634</b>	<b>0,000</b>	<b>2.825,634</b>	0	0
3	Potsdam, Stadt / Potsdam, Kreisfreie Stadt	Schlaatz 5.476 WE (2006-2008) 76,2 ha S 2006	<b>592,500</b>	<b>0,000</b>	<b>592,500</b>	0	0
4	Prenzlau, Stadt / Uckermark, Landkreis	Neubaugebiet "Igelpfuhl" 2.610 WE (1999-2005) 63 ha S 1999	<b>1.000,910</b>	<b>0,000</b>	<b>1.000,910</b>	0	0
5	Velten, Stadt / Oberhavel, Landkreis	Velten Süd 1.500 WE (2001-2006) 12 ha S 2001	<b>1.023,414</b>	<b>0,000</b>	<b>1.023,414</b>	0	0
6	Wittenberge, Stadt / Prignitz, Landkreis	SG Jahnschulviertel 2.173 WE (1999-2000, 2004-05, 2007) 27 ha S 1999	<b>246,371</b> 45,333	<b>0,000</b> 0,000	<b>246,371</b> 45,333	1	0
	<b>ruhende Maßnahmen</b>	<b>Gesamtförderung</b> davon Modellvorhaben	<b>8.578,626</b> 45,333	<b>0,000</b> 0,000	<b>8.578,626</b> 45,333	1	0

**Bundesprogramm zur Förderung von Stadtteilen mit besonderem  
Entwicklungsbedarf - die soziale Stadt 2009  
Land: Brandenburg**

			Finanzhilfe des Bundes bis einschl. 2008	Finanzhilfe des Bundes Programmjahr 2009	Finanzhilfe des Bundes insgesamt
			1000 Euro	1000 Euro	1000 Euro
<hr/>					
- Zusammenstellung: L a u f e n d e Sanierungsmaßnahmen					
Sanierung Städtischer Bereich	Anzahl:	15	19.004,357	3.559,000	22.563,357
	davon Anzahl Modellvorhaben:	12	3.105,667	932,000	4.037,667
Sanierung Ländlicher Bereich	Anzahl:	0	0,000	0,000	0,000
laufende Maßnahmen	Anzahl:	15	19.004,357	3.559,000	22.563,357
	davon Anzahl Modellvorhaben:	12	3.105,667	932,000	4.037,667
<hr/>					
- Zusammenstellung: R u h e n d e Sanierungsmaßnahmen					
Sanierung Städtischer Bereich	Anzahl:	6	8.578,626	0,000	8.578,626
	davon Anzahl Modellvorhaben:	1	45,333	0,000	45,333
Sanierung Ländlicher Bereich	Anzahl:	0	0,000	0,000	0,000
ruhende Maßnahmen	Anzahl:	6	8.578,626	0,000	8.578,626
	davon Anzahl Modellvorhaben:	1	45,333	0,000	45,333
<hr/>					
<b>Summe: Brandenburg</b>	<b>Anzahl:</b>	<b>21</b>	<b>27.582,983</b>	<b>3.559,000</b>	<b>31.141,983</b>
davon Modellvorhaben		13	3.151,000	932,000	4.083,000
<hr/>					

# Bremen



**Bundesprogramm zur Förderung von Stadtteilen mit besonderem  
Entwicklungsbedarf - die soziale Stadt 2009**

**Land: Bremen**

Lfd. Nr.	Gemeinde- Ortsteil Kreis	Bezeichnung der Maßnahme (Förderung in Programmjahren) Gebietsgröße (ha) Städtischer Bereich (S) Ländlicher Bereich (L) Aufnahme in das Bundesprogramm	Bundesmittel (in Tausend Euro) ggfs. davon Modellvorhaben ggfs. davon Zinsen			Anz. MV.	Anz. ESF- Pro- jekte
			bis einschl. 2008	Programmjahr 2009	insgesamt		
<b>laufende Maßnahmen</b>							
1	Bremen, Stadt / Bremen, Kreisfreie Stadt	Osterholz/Ellenerbrok- Schevemoor Schweizer Viertel (2009) 0 ha S 2009	<b>0,000</b>	<b>41,000</b>	<b>41,000</b>	0	0
2	Bremen, Stadt / Bremen, Kreisfreie Stadt	Wohnsiedlungen Lüssumer Ring, Lüssumer Heide (1999) 33,4 ha S 1999	<b>480,251</b> 20,000	<b>72,000</b> 0,000	<b>552,251</b> 20,000	1	0
3	Bremen, Stadt / Bremen, Kreisfreie Stadt	Neue Vahr Nord Neue Vahr Südwest Neue Vahr Südost (1999) 249,9 ha S 1999	<b>577,251</b> 25,000	<b>95,000</b> 0,000	<b>672,251</b> 25,000	1	0
4	Bremen, Stadt / Bremen, Kreisfreie Stadt	Großsiedlungen im Bereich Sodenmatt/Kirchhuchting (1999) 354,3 ha S 1999	<b>1.165,251</b> 20,000	<b>172,000</b> 0,000	<b>1.337,251</b> 20,000	1	0
5	Bremen, Stadt / Bremen, Kreisfreie Stadt	Großsiedlung Grohner Dühne (1999) 13,7 ha S 1999	<b>338,372</b> 6,121	<b>37,000</b> 0,000	<b>375,372</b> 6,121	1	0
6	Bremen, Stadt / Bremen, Kreisfreie Stadt	Ohlenhof, Gröpelingen, Lindenhof Wohnsiedlungen im Bereich Gröpelingen/Ohlenhof (1999) 354,3 ha S 1999	<b>542,880</b> 34,629	<b>135,000</b> 0,000	<b>677,880</b> 34,629	1	0

**Bundesprogramm zur Förderung von Stadtteilen mit besonderem  
Entwicklungsbedarf - die soziale Stadt 2009**

**Land: Bremen**

Lfd. Nr.	Gemeinde- Ortsteil Kreis	Bezeichnung der Maßnahme (Förderung in Programmjahren) Gebietsgröße (ha) Städtischer Bereich (S) Ländlicher Bereich (L) Aufnahme in das Bundesprogramm	Bundesmittel (in Tausend Euro) ggfs. davon Modellvorhaben ggfs. davon Zinsen			Anz. MV.	Anz. ESF- Pro- jekte
			bis einschl. 2008	Programmjahr 2009	insgesamt		
<b>laufende Maßnahmen</b>							
7	Bremen, Stadt / Bremen, Kreisfreie Stadt	Hemelingen Wohnsiedlungen im Bereich Drillstraße/Hinter den Ellern (1999) 93,3 ha S 1999	<b>816,091</b> 20,000	<b>57,000</b> 0,000	<b>873,091</b> 20,000	1	0
8	Bremen, Stadt / Bremen, Kreisfreie Stadt	Kattenturm-Mitte (1999) 82,2 ha S 1999	<b>778,879</b> 25,000	<b>72,000</b> 0,000	<b>850,879</b> 25,000	1	0
9	Bremen, Stadt / Bremen, Kreisfreie Stadt	Huckelriede/Kattenturm Sielhof (2007) 195 ha S 2007	<b>46,000</b> 0,000	<b>30,000</b> 0,000	<b>76,000</b> 0,000	0	0
10	Bremen, Stadt / Bremen, Kreisfreie Stadt	Großsiedlungen Osterholz-Tenever (1999) 78,6 ha S 1999	<b>533,077</b> 20,000	<b>72,000</b> 0,000	<b>605,077</b> 20,000	1	0
11	Bremerhaven, Stadt / Bremerhaven, Kreisfreie Stadt	Wulsdorf Ringstraße (1999) 6,6 ha S 1999	<b>1.252,933</b> 91,000	<b>164,000</b> 42,000	<b>1.416,933</b> 133,000	1	0
	<b>laufende Maßnahmen</b>	<b>Gesamtförderung</b> davon Modellvorhaben	<b>6.530,985</b> 261,750	<b>947,000</b> 42,000	<b>7.477,985</b> 303,750	9	0

**Bundesprogramm zur Förderung von Stadtteilen mit besonderem  
Entwicklungsbedarf - die soziale Stadt 2009**

**Land: Bremen**

Lfd. Nr.	Gemeinde- Ortsteil Kreis	Bezeichnung der Maßnahme (Förderung in Programmjahren) Gebietsgröße (ha) Städtischer Bereich (S) Ländlicher Bereich (L) Aufnahme in das Bundesprogramm	Bundesmittel (in Tausend Euro) ggfs. davon Modellvorhaben ggfs. davon Zinsen			Anz. MV.	Anz. ESF- Pro- jekte
			bis einschl. 2008	Programmjahr 2009	insgesamt		
<b>ruhende Maßnahmen</b>							
1	Bremen, Stadt / Bremen, Kreisfreie Stadt	Marßeler Feld (1999-2008) 67 ha S 1999	<b>456,969</b> 14,470	<b>0,000</b> 0,000	<b>456,969</b> 14,470	1	0
2	Bremen, Stadt / Bremen, Kreisfreie Stadt	Großsiedlung Blockdiek (1999-2007) 90,9 ha S 1999	<b>393,640</b> 14,780	<b>0,000</b> 0,000	<b>393,640</b> 14,780	1	0
	<b>ruhende Maßnahmen</b>	<b>Gesamtförderung</b> davon Modellvorhaben	<b>850,609</b> 29,250	<b>0,000</b> 0,000	<b>850,609</b> 29,250	2	0

**Bundesprogramm zur Förderung von Stadtteilen mit besonderem  
Entwicklungsbedarf - die soziale Stadt 2009**

**Land: Bremen**

			Finanzhilfe des Bundes bis einschl. 2008	Finanzhilfe des Bundes Programmjahr 2009	Finanzhilfe des Bundes insgesamt
			1000 Euro	1000 Euro	1000 Euro
<hr/>					
- Zusammenstellung: L a u f e n d e Sanierungsmaßnahmen					
Sanierung Städtischer Bereich	Anzahl:	11	6.530,985	947,000	7.477,985
	davon Anzahl Modellvorhaben:	9	261,750	42,000	303,750
Sanierung Ländlicher Bereich	Anzahl:	0	0,000	0,000	0,000
laufende Maßnahmen	Anzahl:	11	6.530,985	947,000	7.477,985
	davon Anzahl Modellvorhaben:	9	261,750	42,000	303,750
<hr/>					
- Zusammenstellung: R u h e n d e Sanierungsmaßnahmen					
Sanierung Städtischer Bereich	Anzahl:	2	850,609	0,000	850,609
	davon Anzahl Modellvorhaben:	2	29,250	0,000	29,250
Sanierung Ländlicher Bereich	Anzahl:	0	0,000	0,000	0,000
ruhende Maßnahmen	Anzahl:	2	850,609	0,000	850,609
	davon Anzahl Modellvorhaben:	2	29,250	0,000	29,250
<hr/>					
<b>Summe: Bremen</b>	<b>Anzahl:</b>	<b>13</b>	<b>7.381,594</b>	<b>947,000</b>	<b>8.328,594</b>
davon Modellvorhaben		11	291,000	42,000	333,000
<hr/>					

Hamburg

**Bundesprogramm zur Förderung von Stadtteilen mit besonderem  
Entwicklungsbedarf - die soziale Stadt 2009**

**Land: Hamburg**

Lfd. Nr.	Gemeinde- Ortsteil Kreis	Bezeichnung der Maßnahme (Förderung in Programmjahren) Gebietsgröße (ha) Städtischer Bereich (S) Ländlicher Bereich (L) Aufnahme in das Bundesprogramm	Bundesmittel (in Tausend Euro) ggfs. davon Modellvorhaben ggfs. davon Zinsen			Anz. MV.	Anz. ESF- Pro- jekte
			bis einschl. 2008	Programmjahr 2009	insgesamt		
<b>laufende Maßnahmen</b>							
1	Hamburg, Freie und Hansestadt / Hamburg	Langenhorn/Essener Straße Entwicklungsquartier (2006) 70 ha S 2006	<b>932,000</b> 17,000	<b>200,000</b> 0,000	<b>1.132,000</b> 17,000	1	0
2	Hamburg, Freie und Hansestadt / Hamburg	Rothenburgsort Wohn- und Geschäftsgebiet aus den 60er Jahren Soziale Stadtteilentwicklung (2004-2006, 2008) 35 ha S 2004	<b>1.211,000</b>	<b>50,000</b>	<b>1.261,000</b>	0	0
3	Hamburg, Freie und Hansestadt / Hamburg	Barmbek-Süd Wohnsiedlung aus den 50er Jahren Soziale Stadtteilentwicklung (2002) 23 ha S 2002	<b>1.099,000</b> 260,000	<b>300,000</b> 150,000	<b>1.399,000</b> 410,000	1	0
4	Hamburg, Freie und Hansestadt / Hamburg	Osdorfer Born Wohnsiedlung aus den 60er Jahren Soziale Stadtteilentwicklung (2002) 104 ha S 2002	<b>2.296,000</b>	<b>50,000</b>	<b>2.346,000</b>	0	0
5	Hamburg, Freie und Hansestadt / Hamburg	Veddel Innerstädtisches Wohn- und Geschäftsgebiet Soziale Stadtteilentwicklung (2004) 37 ha S 2004	<b>1.265,780</b> 280,000	<b>200,000</b> 100,000	<b>1.465,780</b> 380,000	1	0

**Bundesprogramm zur Förderung von Stadtteilen mit besonderem  
Entwicklungsbedarf - die soziale Stadt 2009**

**Land: Hamburg**

Lfd. Nr.	Gemeinde- Ortsteil Kreis	Bezeichnung der Maßnahme (Förderung in Programmjahren) Gebietsgröße (ha) Städtischer Bereich (S) Ländlicher Bereich (L) Aufnahme in das Bundesprogramm	Bundesmittel (in Tausend Euro) ggfs. davon Modellvorhaben ggfs. davon Zinsen			Anz. MV.	Anz. ESF- Pro- jekte
			bis einschl. 2008	Programmjahr 2009	insgesamt		
<b>laufende Maßnahmen</b>							
6	Hamburg, Freie und Hansestadt / Hamburg	Hohenhorst Entwicklungsquartier (2006) 155 ha S 2006	<b>1.150,000</b> 306,000	<b>320,000</b> 120,000	<b>1.470,000</b> 426,000	1	0
7	Hamburg, Freie und Hansestadt / Hamburg	Billstedt/Horn Entwicklungsraum (2006) 2.000 ha S 2006	<b>910,000</b> 10,000	<b>383,000</b> 183,000	<b>1.293,000</b> 193,000	1	0
8	Hamburg, Freie und Hansestadt / Hamburg	Horner Geest Wohnsiedlung aus den 60er Jahren Soziale Stadtteilentwicklung (2000-2001, 2003-2006, 2009) 140 ha S 2000	<b>1.844,974</b>	<b>50,000</b>	<b>1.894,974</b>	0	0
9	Hamburg, Freie und Hansestadt / Hamburg	Lohbrügge-Ost Entwicklungsquartier (2008) 0 ha S 2008	<b>28,000</b>	<b>200,000</b>	<b>228,000</b>	0	0
10	Hamburg, Freie und Hansestadt / Hamburg	Steilshoop Entwicklungsquartier (2008) 0 ha S 2008	<b>416,000</b>	<b>100,000</b>	<b>516,000</b>	0	0
11	Hamburg, Freie und Hansestadt / Hamburg	Neugraben Zentrum Bahnhofsiedl./Petershofs iedl. Entwicklungsquartier (2008) 40 ha S 2008	<b>190,000</b> 90,000	<b>190,000</b> 40,000	<b>380,000</b> 130,000	1	0

**Bundesprogramm zur Förderung von Stadtteilen mit besonderem  
Entwicklungsbedarf - die soziale Stadt 2009**

**Land: Hamburg**

Lfd. Nr.	Gemeinde- Ortsteil Kreis	Bezeichnung der Maßnahme (Förderung in Programmjahren) Gebietsgröße (ha) Städtischer Bereich (S) Ländlicher Bereich (L) Aufnahme in das Bundesprogramm	Bundesmittel (in Tausend Euro) ggfs. davon Modellvorhaben ggfs. davon Zinsen			Anz. MV.	Anz. ESF- Pro- jekte
			bis einschl. 2008	Programmjahr 2009	insgesamt		
<b>laufende Maßnahmen</b>							
12	Hamburg, Freie und Hansestadt / Hamburg	Altona Altstadt Entwicklungsquartier (2007) 170 ha S 2007	<b>465,000</b> 65,000	<b>137,000</b> 30,000	<b>602,000</b> 95,000	1	0
13	Hamburg, Freie und Hansestadt / Hamburg	St. Georg Mitte Entwicklungsquartier (2007) 50 ha S 2007	<b>439,000</b>	<b>200,000</b>	<b>639,000</b>	0	0
	<b>laufende Maßnahmen</b>	<b>Gesamtförderung</b> davon Modellvorhaben	<b>12.246,754</b> 1.028,000	<b>2.380,000</b> 623,000	<b>14.626,754</b> 1.651,000	7	0



**Bundesprogramm zur Förderung von Stadtteilen mit besonderem  
Entwicklungsbedarf - die soziale Stadt 2009**

**Land: Hamburg**

Lfd. Nr.	Gemeinde- Ortsteil Kreis	Bezeichnung der Maßnahme (Förderung in Programmjahren) Gebietsgröße (ha) Städtischer Bereich (S) Ländlicher Bereich (L) Aufnahme in das Bundesprogramm	Bundesmittel (in Tausend Euro) ggfs. davon Modellvorhaben ggfs. davon Zinsen			Anz. MV.	Anz. ESF- Pro- jekte
			bis einschl. 2008	Programmjahr 2009	insgesamt		
<b>ruhende Maßnahmen</b>							
1	Hamburg, Freie und Hansestadt / Hamburg	Heimfeld Nord Wohnsiedlung aus den 50er Jahren Soziale Stadtteilentwicklung (1999-2001, 2004) 57 ha S 1999	<b>641,292</b>	<b>0,000</b>	<b>641,292</b>	0	0
2	Hamburg, Freie und Hansestadt / Hamburg	Großlohe Wohnsiedlung aus den 70er Jahren Soziale Stadtteilentwicklung (1999-2001, 2003-2006) 63 ha S 1999	<b>1.218,067</b>	<b>0,000</b>	<b>1.218,067</b>	0	0
3	Hamburg, Freie und Hansestadt / Hamburg	Lohbrügge Nord Wohnsiedlung aus den 60er Jahren Soziale Stadtteilentwicklung (2002-2008) 83 ha S 2002	<b>1.496,000</b> 73,000	<b>0,000</b> 0,000	<b>1.496,000</b> 73,000	1	0
4	Hamburg, Freie und Hansestadt / Hamburg	Lurup Wohnsiedlung aus den 70er Jahren Soziale Stadtteilentwicklung (1999-2001, 2003-2008) 140 ha S 1999	<b>2.793,020</b> 13,000	<b>0,000</b> 0,000	<b>2.793,020</b> 13,000	1	0
	<b>ruhende Maßnahmen</b>	<b>Gesamtförderung</b> davon Modellvorhaben	<b>6.148,379</b> 86,000	<b>0,000</b> 0,000	<b>6.148,379</b> 86,000	2	0

**Bundesprogramm zur Förderung von Stadtteilen mit besonderem  
Entwicklungsbedarf - die soziale Stadt 2009  
Land: Hamburg**

			Finanzhilfe des Bundes bis einschl. 2008	Finanzhilfe des Bundes Programmjahr 2009	Finanzhilfe des Bundes insgesamt
			1000 Euro	1000 Euro	1000 Euro
<b>- Zusammenstellung: L a u f e n d e Sanierungsmaßnahmen</b>					
Sanierung Städtischer Bereich	Anzahl:	13	12.246,754	2.380,000	14.626,754
	davon Anzahl Modellvorhaben:	7	1.028,000	623,000	1.651,000
Sanierung Ländlicher Bereich	Anzahl:	0	0,000	0,000	0,000
laufende Maßnahmen	Anzahl:	13	12.246,754	2.380,000	14.626,754
	davon Anzahl Modellvorhaben:	7	1.028,000	623,000	1.651,000
<b>- Zusammenstellung: R u h e n d e Sanierungsmaßnahmen</b>					
Sanierung Städtischer Bereich	Anzahl:	4	6.148,379	0,000	6.148,379
	davon Anzahl Modellvorhaben:	2	86,000	0,000	86,000
Sanierung Ländlicher Bereich	Anzahl:	0	0,000	0,000	0,000
ruhende Maßnahmen	Anzahl:	4	6.148,379	0,000	6.148,379
	davon Anzahl Modellvorhaben:	2	86,000	0,000	86,000
<b>Summe: Hamburg</b>	<b>Anzahl:</b>	<b>17</b>	<b>18.395,133</b>	<b>2.380,000</b>	<b>20.775,133</b>
davon Modellvorhaben		9	1.114,000	623,000	1.737,000

# Hessen

**Bundesprogramm zur Förderung von Stadtteilen mit besonderem  
Entwicklungsbedarf - die soziale Stadt 2009**

**Land: Hessen**

Lfd. Nr.	Gemeinde- Ortsteil Kreis	Bezeichnung der Maßnahme (Förderung in Programmjahren) Gebietsgröße (ha) Städtischer Bereich (S) Ländlicher Bereich (L) Aufnahme in das Bundesprogramm	Bundesmittel (in Tausend Euro) ggfs. davon Modellvorhaben ggfs. davon Zinsen			Anz. MV.	Anz. ESF- Pro- jekte
			bis einschl. 2008	Programmjahr 2009	insgesamt		
<b>laufende Maßnahmen</b>							
1	Aßlar, Stadt / Lahn- Dill-Kreis	Ziegelei/Backhausplatz (2005) 10 ha S 2005	<b>343,000</b> 72,500	<b>126,000</b> 0,000	<b>469,000</b> 72,500	1	0
2	Bischofsheim / Groß- Gerau, Landkreis	Am alten Gerauer Weg (2004) 10 ha S 2004	<b>764,000</b> 117,000	<b>142,500</b> 0,000	<b>906,500</b> 117,000	1	0
3	Butzbach, Stadt / Wetteraukreis	Degerfeld (2009) 40 ha S 2009	<b>0,000</b>	<b>18,000</b>	<b>18,000</b>	0	0
4	Darmstadt, Wissenschaftsstadt / Darmstadt, Wissenschaftsstadt, Kreisfre	Eberstadt-Süd (1999) 10 ha S 1999	<b>2.179,679</b> 165,500	<b>247,500</b> 0,000	<b>2.427,179</b> 165,500	1	0
5	Darmstadt, Wissenschaftsstadt / Darmstadt, Wissenschaftsstadt, Kreisfre	Kranichstein (2000) 55 ha S 2000	<b>1.905,492</b> 95,000	<b>198,000</b> 0,000	<b>2.103,492</b> 95,000	1	0
6	Dietzenbach, Kreisstadt / Offenbach, Landkreis	Östliches Spessartviertel (1999) 10 ha S 1999	<b>1.668,143</b> 51,000	<b>112,500</b> 0,000	<b>1.780,643</b> 51,000	1	0
7	Dreieich, Stadt / Offenbach, Landkreis	Hirschsprung/Breitensee (2007) 46 ha S 2007	<b>30,500</b>	<b>47,500</b>	<b>78,000</b>	0	0
8	Eschwege, Kreisstadt / Werra-Meißner- Kreis	Heuberg (1999) 47 ha S 1999	<b>1.820,092</b> 118,000	<b>111,500</b> 39,000	<b>1.931,592</b> 157,000	1	0

**Bundesprogramm zur Förderung von Stadtteilen mit besonderem  
Entwicklungsbedarf - die soziale Stadt 2009**

**Land: Hessen**

Lfd. Nr.	Gemeinde- Ortsteil Kreis	Bezeichnung der Maßnahme (Förderung in Programmjahren) Gebietsgröße (ha) Städtischer Bereich (S) Ländlicher Bereich (L) Aufnahme in das Bundesprogramm	Bundesmittel (in Tausend Euro) ggfs. davon Modellvorhaben ggfs. davon Zinsen			Anz. MV.	Anz. ESF- Pro- jekte
			bis einschl. 2008	Programmjahr 2009	insgesamt		
<b>laufende Maßnahmen</b>							
9	Frankfurt am Main, Stadt / Frankfurt am Main, Kreisfreie Stadt	Gallusviertel (2001) 43 ha S 2001	<b>2.579,479</b> 522,000	<b>399,000</b> 125,000	<b>2.978,479</b> 647,000	1	0
10	Frankfurt am Main, Stadt / Frankfurt am Main, Kreisfreie Stadt	Unterliederbach (1999, 2004) 36 ha S 1999	<b>2.234,696</b> 322,000	<b>213,500</b> 0,000	<b>2.448,196</b> 322,000	1	0
11	Gemünden (Wohra), Stadt / Waldeck- Frankenberg, Landkreis	Innenstadt (2007) 20 ha S 2007	<b>67,500</b> 0,000	<b>114,000</b> 60,500	<b>181,500</b> 60,500	1	0
12	Gießen, Universitätsstadt / Gießen, Landkreis	Nordstadt (1999) 81 ha S 1999	<b>2.575,137</b> 58,500	<b>215,000</b> 37,000	<b>2.790,137</b> 95,500	1	0
13	Groß-Zimmern / Darmstadt-Dieburg, Landkreis	Ortskern (2007) 30 ha L 2007	<b>11,500</b>	<b>171,500</b>	<b>183,000</b>	0	0
14	Hanau, Stadt / Main- Kinzig-Kreis	Südliche Innenstadt (2001) 35 ha S 2001	<b>1.048,259</b> 10,000	<b>249,500</b> 0,000	<b>1.297,759</b> 10,000	1	0
15	Hattersheim am Main, Stadt / Main-Taunus- Kreis	Südring (1999) 10 ha S 1999	<b>1.856,440</b> 9,000	<b>37,000</b> 0,000	<b>1.893,440</b> 9,000	1	0
16	Hofheim am Taunus, Kreisstadt / Main- Taunus-Kreis	Nord (2007) 33 ha S 2007	<b>44,000</b> 0,000	<b>79,500</b> 56,000	<b>123,500</b> 56,000	1	0

**Bundesprogramm zur Förderung von Stadtteilen mit besonderem  
Entwicklungsbedarf - die soziale Stadt 2009**

**Land: Hessen**

Lfd. Nr.	Gemeinde- Ortsteil Kreis	Bezeichnung der Maßnahme (Förderung in Programmjahren) Gebietsgröße (ha) Städtischer Bereich (S) Ländlicher Bereich (L) Aufnahme in das Bundesprogramm	Bundesmittel (in Tausend Euro) ggfs. davon Modellvorhaben ggfs. davon Zinsen			Anz. MV.	Anz. ESF- Pro- jekte
			bis einschl. 2008	Programmjahr 2009	insgesamt		
<b>laufende Maßnahmen</b>							
17	Homburg (Efze), Kreisstadt / Schwalm- Eder-Kreis	Bahnhofsviertel/Efzeau- en (2004) 75 ha S 2004	<b>449,000</b> 91,000	<b>129,500</b> 80,000	<b>578,500</b> 171,000	1	0
18	Hünfeld, Konrad- Zuse-Stadt / Fulda, Landkreis	Tiergartenviertel (2002) 42 ha L 2002	<b>1.165,000</b>	<b>50,000</b>	<b>1.215,000</b>	0	0
19	Kassel, documenta- Stadt / Kassel, documenta-Stadt, Kreisfreie Sta	Wesertor (2007) 90 ha S 2007	<b>341,000</b> 235,500	<b>618,500</b> 247,000	<b>959,500</b> 482,500	1	0
20	Langen (Hessen), Stadt / Offenbach, Landkreis	Nord (2001) 83 ha S 2001	<b>1.273,063</b> 52,000	<b>56,000</b> 0,000	<b>1.329,063</b> 52,000	1	0
21	Lollar, Stadt / Gießen, Landkreis	Kernstadt (2002) 57 ha L 2002	<b>987,000</b> 124,500	<b>380,500</b> 149,500	<b>1.367,500</b> 274,000	1	0
22	Maintal, Stadt / Main- Kinzig-Kreis	Dörnigheim/Bischofshei- m (1999/2000) 65 ha S 1999	<b>1.542,168</b> 37,000	<b>632,000</b> 170,000	<b>2.174,168</b> 207,000	1	0
23	Marburg, Universitätsstadt / Marburg-Biedenkopf, Landkreis	Oberer Richtsberg (1999) 31 ha S 1999	<b>1.751,218</b> 241,000	<b>155,000</b> 124,500	<b>1.906,218</b> 365,500	1	0
24	Neu-Isenburg, Stadt / Offenbach, Landkreis	Westend (2005) 17,5 ha S 2005	<b>939,000</b> 151,000	<b>332,000</b> 53,000	<b>1.271,000</b> 204,000	1	0

**Bundesprogramm zur Förderung von Stadtteilen mit besonderem  
Entwicklungsbedarf - die soziale Stadt 2009**

**Land: Hessen**

Lfd. Nr.	Gemeinde- Ortsteil Kreis	Bezeichnung der Maßnahme (Förderung in Programmjahren) Gebietsgröße (ha) Städtischer Bereich (S) Ländlicher Bereich (L) Aufnahme in das Bundesprogramm	Bundesmittel (in Tausend Euro) ggfs. davon Modellvorhaben ggfs. davon Zinsen			Anz. MV.	Anz. ESF- Pro- jekte
			bis einschl. 2008	Programmjahr 2009	insgesamt		
<b>laufende Maßnahmen</b>							
25	Offenbach am Main, Stadt / Offenbach am Main, Kreisfreie Stadt	Östliche Innenstadt (1999) 73 ha S 1999	<b>3.019,585</b> 57,500	<b>280,000</b> 95,000	<b>3.299,585</b> 152,500	1	0
26	Raunheim, Stadt / Groß-Gerau, Landkreis	Ringstraße (2001) 58,5 ha S 2001	<b>1.291,857</b> 35,000	<b>571,000</b> 73,500	<b>1.862,857</b> 108,500	1	0
27	Rüsselsheim, Stadt / Groß-Gerau, Landkreis	Dicker Busch II (1999) 73 ha S 1999	<b>1.976,269</b> 170,500	<b>132,000</b> 0,000	<b>2.108,269</b> 170,500	1	0
28	Schwalmstadt, Stadt / Schwalm-Eder-Kreis	Siedlung Trutzhain (2002) 15 ha L 2002	<b>631,500</b>	<b>57,500</b>	<b>689,000</b>	0	0
29	Seligenstadt, Stadt / Offenbach, Landkreis	Seligenstadt-Nord (2000) 18 ha S 2000	<b>900,603</b> 50,500	<b>79,500</b> 0,000	<b>980,103</b> 50,500	1	0
30	Spangenberg, Liebenbachstadt / Schwalm-Eder-Kreis	Stadtkern (2002-2005, 2007) 14 ha L 2002	<b>792,000</b> 163,000	<b>193,000</b> 114,500	<b>985,000</b> 277,500	1	0
31	Stadtallendorf, Stadt / Marburg-Biedenkopf, Landkreis	Inseln in der Stadt Stadtallendorf-Süd/ (2000) 128 ha L 2000	<b>1.267,012</b> 0,000	<b>253,000</b> 43,500	<b>1.520,012</b> 43,500	1	0
32	Wetzlar, Stadt / Lahn- Dill-Kreis	Silhöfer Aue/Westend (1999) 98 ha S 1999	<b>2.895,033</b> 178,500	<b>142,000</b> 76,000	<b>3.037,033</b> 254,500	1	0

**Bundesprogramm zur Förderung von Stadtteilen mit besonderem  
Entwicklungsbedarf - die soziale Stadt 2009**

**Land: Hessen**

Lfd. Nr.	Gemeinde- Ortsteil Kreis	Bezeichnung der Maßnahme (Förderung in Programmjahren) Gebietsgröße (ha) Städtischer Bereich (S) Ländlicher Bereich (L) Aufnahme in das Bundesprogramm	Bundesmittel (in Tausend Euro) ggfs. davon Modellvorhaben ggfs. davon Zinsen			Anz. MV.	Anz. ESF- Pro- jekte
			bis einschl. 2008	Programmjahr 2009	insgesamt		
<b>laufende Maßnahmen</b>							
33	Wetzlar, Stadt / Lahn- Dill-Kreis	Niedergirmes (2004) 67 ha S 2004	<b>1.299,000</b> 236,500	<b>387,000</b> 57,000	<b>1.686,000</b> 293,500	1	0
34	Wiesbaden, Landeshauptstadt / Wiesbaden, Landeshauptstadt, Kreisfreie	Westend (1999) 28 ha S 1999	<b>3.018,520</b> 183,500	<b>234,500</b> 36,500	<b>3.253,020</b> 220,000	1	0
35	Wiesbaden, Landeshauptstadt / Wiesbaden, Landeshauptstadt, Kreisfreie	Biebrich (Süd-Ost) (2000) 40 ha S 2000	<b>3.336,977</b> 191,500	<b>482,500</b> 169,000	<b>3.819,477</b> 360,500	1	0
	<b>laufende Maßnahmen</b>	<b>Gesamtförderung</b> davon Modellvorhaben	<b>48.003,722</b> 3.739,000	<b>7.648,000</b> 1.806,500	<b>55.651,722</b> 5.545,500	30	0



**Bundesprogramm zur Förderung von Stadtteilen mit besonderem  
Entwicklungsbedarf - die soziale Stadt 2009**

**Land: Hessen**

Lfd. Nr.	Gemeinde- Ortsteil Kreis	Bezeichnung der Maßnahme (Förderung in Programmjahren) Gebietsgröße (ha) Städtischer Bereich (S) Ländlicher Bereich (L) Aufnahme in das Bundesprogramm	Bundesmittel (in Tausend Euro) ggfs. davon Modellvorhaben ggfs. davon Zinsen			Anz. MV.	Anz. ESF- Pro- jekte
			bis einschl. 2008	Programmjahr 2009	insgesamt		
<b>ruhende Maßnahmen</b>							
1	Erlensee / Main- Kinzig-Kreis	Rückingen (1999-2001, 2006-2008) 25 ha S 1999	<b>983,259</b> 93,000	<b>0,000</b> 0,000	<b>983,259</b> 93,000	1	0
2	Fulda, Stadt / Fulda, Landkreis	Aschenberg (1999) 27,5 ha S 1999	<b>1.896,655</b> 151,000	<b>0,000</b> 0,000	<b>1.896,655</b> 151,000	1	0
3	Hanau, Stadt / Main- Kinzig-Kreis	Lamboy (1999-2008) 12,6 ha S 1999	<b>1.442,879</b> 16,000	<b>0,000</b> 0,000	<b>1.442,879</b> 16,000	1	0
4	Kassel, documenta- Stadt / Kassel, documenta-Stadt, Kreisfreie Sta	Oberzwehren (2001-2003) 105 ha S 2001	<b>401,739</b>	<b>0,000</b>	<b>401,739</b>	0	0
5	Kassel, documenta- Stadt / Kassel, documenta-Stadt, Kreisfreie Sta	Nordstadt (1999-2008) 36 ha S 1999	<b>2.919,300</b> 641,000	<b>0,000</b> 0,000	<b>2.919,300</b> 641,000	1	0
6	Limburg a.d. Lahn, Kreisstadt / Limburg- Weilburg, Landkreis	Nord (2001) 45 ha S 2001	<b>59,054</b>	<b>0,000</b>	<b>59,054</b>	0	0
7	Marburg, Universitätsstadt / Marburg-Biedenkopf, Landkreis	Unterer Richtsberg (1999-2001) 20 ha S 1999	<b>117,085</b>	<b>0,000</b>	<b>117,085</b>	0	0
	<b>ruhende Maßnahmen</b>	<b>Gesamtförderung</b> davon Modellvorhaben	<b>7.819,971</b> 901,000	<b>0,000</b> 0,000	<b>7.819,971</b> 901,000	4	0

**Bundesprogramm zur Förderung von Stadtteilen mit besonderem  
Entwicklungsbedarf - die soziale Stadt 2009**

**Land: Hessen**

			Finanzhilfe des Bundes bis einschl. 2008	Finanzhilfe des Bundes Programmjahr 2009	Finanzhilfe des Bundes insgesamt
			1000 Euro	1000 Euro	1000 Euro
<b>- Zusammenstellung: L a u f e n d e Sanierungsmaßnahmen</b>					
Sanierung Städtischer Bereich	Anzahl:	29	43.149,710	6.542,500	49.692,210
	davon Anzahl Modellvorhaben:	27	3.451,500	1.499,000	4.950,500
Sanierung Ländlicher Bereich	Anzahl:	6	4.854,012	1.105,500	5.959,512
	davon Anzahl Modellvorhaben:	3	287,500	307,500	595,000
laufende Maßnahmen	Anzahl:	35	48.003,722	7.648,000	55.651,722
	davon Anzahl Modellvorhaben:	30	3.739,000	1.806,500	5.545,500
<b>- Zusammenstellung: R u h e n d e Sanierungsmaßnahmen</b>					
Sanierung Städtischer Bereich	Anzahl:	7	7.819,971	0,000	7.819,971
	davon Anzahl Modellvorhaben:	4	901,000	0,000	901,000
Sanierung Ländlicher Bereich	Anzahl:	0	0,000	0,000	0,000
ruhende Maßnahmen	Anzahl:	7	7.819,971	0,000	7.819,971
	davon Anzahl Modellvorhaben:	4	901,000	0,000	901,000
<b>Summe: Hessen</b>	<b>Anzahl:</b>	<b>42</b>	<b>55.823,693</b>	<b>7.648,000</b>	<b>63.471,693</b>
davon Modellvorhaben		34	4.640,000	1.806,500	6.446,500

# Mecklenburg-Vorpommern

**Bundesprogramm zur Förderung von Stadtteilen mit besonderem  
Entwicklungsbedarf - die soziale Stadt 2009  
Land: Mecklenburg-Vorpommern**

Lfd. Nr.	Gemeinde- Ortsteil Kreis	Bezeichnung der Maßnahme (Förderung in Programmjahren) Gebietsgröße (ha) Städtischer Bereich (S) Ländlicher Bereich (L) Aufnahme in das Bundesprogramm	Bundesmittel (in Tausend Euro) ggfs. davon Modellvorhaben ggfs. davon Zinsen			Anz. MV.	Anz. ESF- Pro- jekte
			bis einschl. 2008	Programmjahr 2009	insgesamt		
<b>laufende Maßnahmen</b>							
1	Greifswald, Hansestadt / Greifswald, Kreisfreie Stadt	Innenstadt/Fleischervorst adt (1999) 68,57 ha S 1999	<b>2.766,054</b>	<b>766,000</b>	<b>3.532,054</b>	0	0
2	Greifswald, Hansestadt / Greifswald, Kreisfreie Stadt	Schönwalde II (2004) 68,7 ha S 2004	<b>877,836</b> 256,283	<b>100,000</b> 0,000	<b>977,836</b> 256,283	1	0
3	Neubrandenburg, Stadt / Neubrandenburg, Kreisfreie Stadt	Nordstadt-Ihlenfelder Straße (2000-2005, 2007) 78,6 ha S 2000	<b>1.779,602</b> 471,840	<b>85,000</b> 0,000	<b>1.864,602</b> 471,840	1	0
4	Rostock, Hansestadt / Rostock, Kreisfreie Stadt	Schmarl Fördergebiet (2001) 89,5 ha S 2001	<b>2.233,677</b>	<b>165,000</b>	<b>2.398,677</b>	0	0
5	Rostock, Hansestadt / Rostock, Kreisfreie Stadt	Dierkow Fördergebiet (2006) 170 ha S 2006	<b>602,000</b> 140,000	<b>170,000</b> 0,000	<b>772,000</b> 140,000	1	0
6	Rostock, Hansestadt / Rostock, Kreisfreie Stadt	Groß Klein Fördergebiet (1999) 130 ha S 1999	<b>2.766,093</b> 116,000	<b>125,000</b> 0,000	<b>2.891,093</b> 116,000	1	0
7	Rostock, Hansestadt / Rostock, Kreisfreie Stadt	Toitenwinkel Fördergebiet (2006) 108 ha S 2006	<b>534,000</b>	<b>170,000</b>	<b>704,000</b>	0	0

**Bundesprogramm zur Förderung von Stadtteilen mit besonderem  
Entwicklungsbedarf - die soziale Stadt 2009  
Land: Mecklenburg-Vorpommern**

Lfd. Nr.	Gemeinde- Ortsteil Kreis	Bezeichnung der Maßnahme (Förderung in Programmjahren) Gebietsgröße (ha) Städtischer Bereich (S) Ländlicher Bereich (L) Aufnahme in das Bundesprogramm	Bundesmittel (in Tausend Euro) ggfs. davon Modellvorhaben ggfs. davon Zinsen			Anz. MV.	Anz. ESF- Pro- jekte
			bis einschl. 2008	Programmjahr 2009	insgesamt		
<b>laufende Maßnahmen</b>							
8	Schwerin, Landeshauptstadt / Schwerin, Kreisfreie Stadt	Neu Zippendorf Mueßer Holz (1999-2005, 2007) 70 ha S 1999	<b>1.978,675</b> 337,599	<b>100,000</b> 0,000	<b>2.078,675</b> 337,599	1	0
9	Stralsund, Hansestadt / Stralsund, Kreisfreie Stadt	Altstadtinsel Fördergebiet (2007) 70,4 ha S 2007	<b>429,666</b>	<b>365,000</b>	<b>794,666</b>	0	0
10	Stralsund, Hansestadt / Stralsund, Kreisfreie Stadt	Grünhufe Fördergebiet (1999) 70,14 ha S 1999	<b>2.956,102</b> 254,382	<b>265,000</b> 0,000	<b>3.221,102</b> 254,382	1	0
11	Wismar, Hansestadt / Wismar, Kreisfreie Stadt	Altstadt (1999) 103 ha S 1999	<b>1.876,858</b> 150,000	<b>100,000</b> 0,000	<b>1.976,858</b> 150,000	1	0
	<b>laufende Maßnahmen</b>	<b>Gesamtförderung</b> davon Modellvorhaben	<b>18.800,563</b> 1.726,104	<b>2.411,000</b> 0,000	<b>21.211,563</b> 1.726,104	7	0

**Bundesprogramm zur Förderung von Stadtteilen mit besonderem  
Entwicklungsbedarf - die soziale Stadt 2009  
Land: Mecklenburg-Vorpommern**

Lfd. Nr.	Gemeinde- Ortsteil Kreis	Bezeichnung der Maßnahme (Förderung in Programmjahren) Gebietsgröße (ha) Städtischer Bereich (S) Ländlicher Bereich (L) Aufnahme in das Bundesprogramm	Bundesmittel (in Tausend Euro) ggfs. davon Modellvorhaben ggfs. davon Zinsen			Anz. MV.	Anz. ESF- Pro- jekte
			bis einschl. 2008	Programmjahr 2009	insgesamt		
<b>ruhende Maßnahmen</b>							
1	Neubrandenburg, Stadt / Neubrandenburg, Kreisfreie Stadt	Altstadt (1999) 68,23 ha S 1999	<b>173,839</b>	<b>0,000</b>	<b>173,839</b>	0	0
2	Schwerin, Landeshauptstadt / Schwerin, Kreisfreie Stadt	Feldstadt (1999-2005) 32,45 ha S 1999	<b>556,323</b>	<b>0,000</b>	<b>556,323</b>	0	0
	<b>ruhende Maßnahmen</b>	<b>Gesamtförderung davon Modellvorhaben</b>	<b>730,162</b>	<b>0,000</b>	<b>730,162</b>	0	0

**Bundesprogramm zur Förderung von Stadtteilen mit besonderem  
Entwicklungsbedarf - die soziale Stadt 2009  
Land: Mecklenburg-Vorpommern**

			Finanzhilfe des Bundes bis einschl. 2008	Finanzhilfe des Bundes Programmjahr 2009	Finanzhilfe des Bundes insgesamt
			1000 Euro	1000 Euro	1000 Euro
<hr/>					
- Zusammenstellung: L a u f e n d e Sanierungsmaßnahmen					
Sanierung Städtischer Bereich	Anzahl:	11	18.800,563	2.411,000	21.211,563
	davon Anzahl Modellvorhaben:	7	1.726,104	0,000	1.726,104
Sanierung Ländlicher Bereich	Anzahl:	0	0,000	0,000	0,000
laufende Maßnahmen	Anzahl:	11	18.800,563	2.411,000	21.211,563
	davon Anzahl Modellvorhaben:	7	1.726,104	0,000	1.726,104
<hr/>					
- Zusammenstellung: R u h e n d e Sanierungsmaßnahmen					
Sanierung Städtischer Bereich	Anzahl:	2	730,162	0,000	730,162
Sanierung Ländlicher Bereich	Anzahl:	0	0,000	0,000	0,000
ruhende Maßnahmen	Anzahl:	2	730,162	0,000	730,162
	davon Anzahl Modellvorhaben:				
<hr/>					
<b>Summe: Mecklenburg- Vorpommern</b>	<b>Anzahl:</b>	<b>13</b>	<b>19.530,725</b>	<b>2.411,000</b>	<b>21.941,725</b>
davon Modellvorhaben		7	1.726,104	0,000	1.726,104
<hr/>					

# Niedersachsen



**Bundesprogramm zur Förderung von Stadtteilen mit besonderem  
Entwicklungsbedarf - die soziale Stadt 2009  
Land: Niedersachsen**

Lfd. Nr.	Gemeinde- Ortsteil Kreis	Bezeichnung der Maßnahme (Förderung in Programmjahren) Gebietsgröße (ha) Städtischer Bereich (S) Ländlicher Bereich (L) Aufnahme in das Bundesprogramm	Bundesmittel (in Tausend Euro) ggfs. davon Modellvorhaben ggfs. davon Zinsen			Anz. MV.	Anz. ESF- Pro- jekte
			bis einschl. 2008	Programmjahr 2009	insgesamt		
<b>laufende Maßnahmen</b>							
1	Achim, Stadt / Verden, Landkreis	Nord - Magdeburger Viertel (2000) 15,3 ha S 2000	<b>1.645,046</b>	<b>200,000</b>	<b>1.845,046</b>	0	0
2	Barsinghausen, Stadt / Region Hannover, Landkreis	Goethestraße/Bahlsen (2009) 0 ha S 2009	<b>0,000</b>	<b>873,000</b>	<b>873,000</b>	0	0
3	Belm / Osnabrück, Landkreis	Powe (2000-2004, 2006) 18 ha L 2000	<b>2.601,812</b>	<b>400,000</b>	<b>3.001,812</b>	0	0
4	Braunschweig, Stadt / Braunschweig, Kreisfreie Stadt	Westl. Ringgebiet (2001-2002, 2004, 2006) 255 ha S 2001	<b>3.854,406</b> 321,614	<b>750,000</b> 0,000	<b>4.604,406</b> 321,614	1	0
5	Celle, Stadt / Celle, Landkreis	Neustadt (2001-2004, 2006) 24,3 ha S 2001	<b>2.070,130</b>	<b>275,000</b>	<b>2.345,130</b>	0	0
6	Cuxhaven, Stadt / Cuxhaven, Landkreis	Lehfeld (2007) 22,8 ha S 2007	<b>275,000</b>	<b>213,334</b>	<b>488,334</b>	0	0
7	Delmenhorst, Stadt / Delmenhorst, Kreisfreie Stadt	Wollepark (2000-2003, 2009) 23,14 ha S 2000	<b>993,930</b>	<b>175,000</b>	<b>1.168,930</b>	0	0
8	Diepholz, Stadt / Diepholz, Landkreis	Willenberg/Lüderstraße (2008) 26 ha S 2008	<b>75,000</b>	<b>150,000</b>	<b>225,000</b>	0	0

**Bundesprogramm zur Förderung von Stadtteilen mit besonderem  
Entwicklungsbedarf - die soziale Stadt 2009  
Land: Niedersachsen**

Lfd. Nr.	Gemeinde- Ortsteil Kreis	Bezeichnung der Maßnahme (Förderung in Programmjahren) Gebietsgröße (ha) Städtischer Bereich (S) Ländlicher Bereich (L) Aufnahme in das Bundesprogramm	Bundesmittel (in Tausend Euro) ggfs. davon Modellvorhaben ggfs. davon Zinsen			Anz. MV.	Anz. ESF- Pro- jekte
			bis einschl. 2008	Programmjahr 2009	insgesamt		
<b>laufende Maßnahmen</b>							
9	Emden, Stadt / Emden, Kreisfreie Stadt	Barenburg (1999-2004, 2006) 90 ha S 1999	<b>3.198,713</b>	<b>450,000</b>	<b>3.648,713</b>	0	0
10	Garbsen, Stadt / Region Hannover, Landkreis	Auf der Horst (2006) 46 ha S 2006	<b>350,000</b>	<b>200,000</b>	<b>550,000</b>	0	0
11	Goslar, Stadt / Goslar, Landkreis	Unteroaker (2001-2004, 2009) 24 ha S 2001	<b>567,299</b>	<b>175,000</b>	<b>742,299</b>	0	0
12	Göttingen, Stadt / Göttingen, Landkreis	Westl. Maschmühlenweg (2009) 0 ha S 2009	<b>0,000</b>	<b>78,500</b>	<b>78,500</b>	0	0
13	Hann. Münden, Stadt / Göttingen, Landkreis	Altstadt III (2001-2004, 2006) 3,85 ha S 2001	<b>1.409,578</b>	<b>150,000</b>	<b>1.559,578</b>	0	0
14	Hannover, Landeshauptstadt / Region Hannover, Landkreis	Sahkamp Mitte (2009) 0 ha S 2009	<b>0,000</b>	<b>49,350</b>	<b>49,350</b>	0	0
15	Hannover, Landeshauptstadt / Region Hannover, Landkreis	Stöcken (2007) 58,2 ha S 2007	<b>250,000</b>	<b>250,000</b>	<b>500,000</b>	0	0
16	Hannover, Landeshauptstadt / Region Hannover, Landkreis	Hainholz (2001-2004, 2006) 53 ha S 2001	<b>2.485,646</b> 355,000	<b>50,000</b> 0,000	<b>2.535,646</b> 355,000	1	0

**Bundesprogramm zur Förderung von Stadtteilen mit besonderem  
Entwicklungsbedarf - die soziale Stadt 2009**

**Land: Niedersachsen**

Lfd. Nr.	Gemeinde- Ortsteil Kreis	Bezeichnung der Maßnahme (Förderung in Programmjahren) Gebietsgröße (ha) Städtischer Bereich (S) Ländlicher Bereich (L) Aufnahme in das Bundesprogramm	Bundesmittel (in Tausend Euro) ggfs. davon Modellvorhaben ggfs. davon Zinsen			Anz. MV.	Anz. ESF- Pro- jekte
			bis einschl. 2008	Programmjahr 2009	insgesamt		
<b>laufende Maßnahmen</b>							
17	Laatzten, Stadt / Region Hannover, Landkreis	"Mitte wird top" (2004, 2006) 57,7 ha S 2004	<b>1.189,373</b> 39,373	<b>375,000</b> 0,000	<b>1.564,373</b> 39,373	1	0
18	Leer (Ostfriesland), Stadt / Leer, Landkreis	Oststadt (2001) 110 ha S 2001	<b>2.569,418</b> 44,900	<b>220,000</b> 0,000	<b>2.789,418</b> 44,900	1	0
19	Lüneburg, Hansestadt / Lüneburg, Landkreis	Kaltenmoor (1999-2002, 2004,2006) 39,84 ha S 1999	<b>2.237,298</b> 9,360	<b>360,000</b>	<b>2.597,298</b>	0	0
20	Nienburg (Weser), Stadt / Nienburg (Weser), Landkreis	Lehmwandlungssiedlung (1999-2004, 2006) 28,56 ha S 1999	<b>3.117,721</b> 134,975	<b>400,000</b> 0,000	<b>3.517,721</b> 134,975	1	0
21	Oldenburg (Oldenburg), Stadt / Oldenburg (Oldenburg), Kreisfreie Stadt	Kennedyviertel (1999-2004, 2006) 36,9 ha S 1999	<b>1.463,991</b>	<b>316,000</b>	<b>1.779,991</b>	0	0
22	Oldenburg (Oldenburg), Stadt / Oldenburg (Oldenburg), Kreisfreie Stadt	Kreyenbrück Nord (2009) 0 ha S 2009	<b>0,000</b>	<b>100,000</b>	<b>100,000</b>	0	0
23	Osnabrück, Stadt / Osnabrück, Kreisfreie Stadt	Rosenplatz (2001-2004, 2006) 67,8 ha S 2001	<b>2.520,756</b>	<b>500,000</b>	<b>3.020,756</b>	0	0
24	Osterholz- Scharmbeck, Stadt / Osterholz, Landkreis	Mozartstr./Drosselstr. (2002-2004, 2006) 27,35 ha S 2002	<b>1.490,000</b>	<b>398,333</b>	<b>1.888,333</b>	0	0

**Bundesprogramm zur Förderung von Stadtteilen mit besonderem  
Entwicklungsbedarf - die soziale Stadt 2009**

**Land: Niedersachsen**

Lfd. Nr.	Gemeinde- Ortsteil Kreis	Bezeichnung der Maßnahme (Förderung in Programmjahren) Gebietsgröße (ha) Städtischer Bereich (S) Ländlicher Bereich (L) Aufnahme in das Bundesprogramm	Bundesmittel (in Tausend Euro) ggfs. davon Modellvorhaben ggfs. davon Zinsen			Anz. MV.	Anz. ESF- Pro- jekte
			bis einschl. 2008	Programmjahr 2009	insgesamt		
<b>laufende Maßnahmen</b>							
25	Peine, Stadt / Peine, Landkreis	Südstadt (2003-2004, 2006) 34 ha S 2003	<b>1.543,400</b> 118,400	<b>425,000</b> 0,000	<b>1.968,400</b> 118,400	1	0
26	Quakenbrück, Stadt / Osnabrück, Landkreis	Neustadt (2003-2004, 2006) 15 ha S 2003	<b>1.635,500</b>	<b>400,000</b>	<b>2.035,500</b>	0	0
27	Seelze, Stadt / Region Hannover, Landkreis	Ortsteil Letter (2002-2004, 2006, 2009) 38,95 ha S 2002	<b>825,000</b>	<b>550,000</b>	<b>1.375,000</b>	0	0
28	Stade, Stadt / Stade, Landkreis	Altländer Viertel (1999-2004, 2006) 26,77 ha S 1999	<b>3.352,475</b>	<b>333,333</b>	<b>3.685,808</b>	0	0
29	Wilhelmshaven, Stadt / Wilhelmshaven, Kreisfreie Stadt	Südstadt (2001-2002, 2005) 77,8 ha S 2001	<b>2.633,452</b> 174,918	<b>486,000</b> 0,000	<b>3.119,452</b> 174,918	1	0
30	Winsen (Luhe), Stadt / Harburg, Landkreis	Ortskern Albert-Schweitzer-Straße (2008) 2,58 ha S 2008	<b>130,000</b>	<b>140,000</b>	<b>270,000</b>	0	0
31	Wolfsburg, Stadt / Wolfsburg, Kreisfreie Stadt	Westhagen (2000-2001, 2003-04, 2006) 54,6 ha S 2000	<b>1.826,844</b>	<b>250,000</b>	<b>2.076,844</b>	0	0
	<b>laufende Maßnahmen</b>	<b>Gesamtförderung</b> davon Modellvorhaben davon Zinsen	<b>46.311,788</b> 1.189,180 9,360	<b>9.692,850</b> 0,000	<b>56.004,638</b> 1.189,180	7	0

**Bundesprogramm zur Förderung von Stadtteilen mit besonderem  
Entwicklungsbedarf - die soziale Stadt 2009**

**Land: Niedersachsen**

Lfd. Nr.	Gemeinde- Ortsteil Kreis	Bezeichnung der Maßnahme (Förderung in Programmjahren) Gebietsgröße (ha) Städtischer Bereich (S) Ländlicher Bereich (L) Aufnahme in das Bundesprogramm	Bundesmittel (in Tausend Euro) ggfs. davon Modellvorhaben ggfs. davon Zinsen			Anz. MV.	Anz. ESF- Pro- jekte
			bis einschl. 2008	Programmjahr 2009	insgesamt		
<b>ruhende Maßnahmen</b>							
1	Bad Fallingb., Stadt / Soltau- Fallingb., Landkreis	Wohngebiet Weinberg (2001-2004, 2006-2008) 11 ha S 2001	<b>1.173,388</b>	<b>0,000</b>	<b>1.173,388</b>	0	0
2	Göttingen, Stadt / Göttingen, Landkreis	Grone-Süd (1999-2001, 2007) 23,2 ha S 1999	<b>1.084,507</b>	<b>0,000</b>	<b>1.084,507</b>	0	0
3	Göttingen, Stadt / Göttingen, Landkreis	Alt-Grone (2003, 2007) 11,4 ha S 2003	<b>1.076,297</b> 552,595	<b>0,000</b> 0,000	<b>1.076,297</b> 552,595	1	0
4	Hannover, Landeshauptstadt / Region Hannover, Landkreis	Mittelfeld (1999-2003, 2006-2007) 40 ha S 1999	<b>2.189,438</b>	<b>0,000</b>	<b>2.189,438</b>	0	0
5	Hildesheim, Stadt / Hildesheim, Landkreis	Drispenstedt (2001-2004, 2006-2007) 35,2 ha S 2001	<b>1.686,146</b> 425,000	<b>0,000</b> 0,000	<b>1.686,146</b> 425,000	1	0
6	Hildesheim, Stadt / Hildesheim, Landkreis	Fahrenheitsgebiet ca. (2003-2004, 2006-2008) 10 ha S 2003	<b>812,207</b> 267,207	<b>0,000</b> 0,000	<b>812,207</b> 267,207	1	0
7	Nordenham, Stadt / Wesermarsch, Landkreis	Einswarden (1999-2004, 2006) 62 ha S 1999	<b>1.397,548</b>	<b>0,000</b>	<b>1.397,548</b>	0	0

**Bundesprogramm zur Förderung von Stadtteilen mit besonderem  
Entwicklungsbedarf - die soziale Stadt 2009  
Land: Niedersachsen**

Lfd. Nr.	Gemeinde- Ortsteil Kreis	Bezeichnung der Maßnahme (Förderung in Programmjahren) Gebietsgröße (ha) Städtischer Bereich (S) Ländlicher Bereich (L) Aufnahme in das Bundesprogramm	Bundesmittel (in Tausend Euro) ggfs. davon Modellvorhaben ggfs. davon Zinsen			Anz. MV.	Anz. ESF- Pro- jekte
			bis einschl. 2008	Programmjahr 2009	insgesamt		
<b>ruhende Maßnahmen</b>							
8	Northeim, Stadt / Northeim, Landkreis	Südstadt (1999-2000) 14,68 ha S 1999	<b>872,584</b>	<b>0,000</b>	<b>872,584</b>	0	0
9	Rehburg-Loccum, Stadt / Nienburg (Weser), Landkreis	Ortsteil Bad Rehburg (2000-2004) 25 ha L 2000	<b>1.922,584</b>	<b>0,000</b>	<b>1.922,584</b>	0	0
10	Salzgitter, Stadt / Salzgitter, Kreisfreie Stadt	Fredenberg (2001-2008) 116 ha S 2001	<b>1.808,864</b>	<b>0,000</b>	<b>1.808,864</b>	0	0
11	Salzgitter, Stadt / Salzgitter, Kreisfreie Stadt	Ost- und Westsiedlung (2004-2008) 78,9 ha S 2004	<b>1.049,400</b> 35,833	<b>0,000</b> 0,000	<b>1.049,400</b> 35,833	1	0
	<b>ruhende Maßnahmen</b>	<b>Gesamtförderung</b> davon Modellvorhaben	<b>15.072,963</b> 1.280,635	<b>0,000</b> 0,000	<b>15.072,963</b> 1.280,635	4	0

**Bundesprogramm zur Förderung von Stadtteilen mit besonderem  
Entwicklungsbedarf - die soziale Stadt 2009  
Land: Niedersachsen**

			Finanzhilfe des Bundes bis einschl. 2008	Finanzhilfe des Bundes Programmjahr 2009	Finanzhilfe des Bundes insgesamt
			1000 Euro	1000 Euro	1000 Euro
<hr/>					
- Zusammenstellung: L a u f e n d e Sanierungsmaßnahmen					
Sanierung Städtischer Bereich	Anzahl:	30	43.709,976	9.292,850	53.002,826
	davon Anzahl Modellvorhaben:	7	1.189,180	0,000	1.189,180
Sanierung Ländlicher Bereich	Anzahl:	1	2.601,812	400,000	3.001,812
laufende Maßnahmen	Anzahl:	31	46.311,788	9.692,850	56.004,638
	davon Anzahl Modellvorhaben:	7	1.189,180	0,000	1.189,180
<hr/>					
- Zusammenstellung: R u h e n d e Sanierungsmaßnahmen					
Sanierung Städtischer Bereich	Anzahl:	10	13.150,379	0,000	13.150,379
	davon Anzahl Modellvorhaben:	4	1.280,635	0,000	1.280,635
Sanierung Ländlicher Bereich	Anzahl:	1	1.922,584	0,000	1.922,584
ruhende Maßnahmen	Anzahl:	11	15.072,963	0,000	15.072,963
	davon Anzahl Modellvorhaben:	4	1.280,635	0,000	1.280,635
<hr/>					
<b>Summe: Niedersachsen</b>	<b>Anzahl:</b>	<b>42</b>	<b>61.384,751</b>	<b>9.692,850</b>	<b>71.077,601</b>
davon Zinsen			<b>9,360</b>		
davon Modellvorhaben		11	2.469,815	0,000	2.469,815
<hr/>					

# Nordrhein-Westfalen



**Bundesprogramm zur Förderung von Stadtteilen mit besonderem  
Entwicklungsbedarf - die soziale Stadt 2009  
Land: Nordrhein-Westfalen**

Lfd. Nr.	Gemeinde- Ortsteil Kreis	Bezeichnung der Maßnahme (Förderung in Programmjahren) Gebietsgröße (ha) Städtischer Bereich (S) Ländlicher Bereich (L) Aufnahme in das Bundesprogramm	Bundesmittel (in Tausend Euro) ggfs. davon Modellvorhaben ggfs. davon Zinsen			Anz. MV.	Anz. ESF- Pro- jekte
			bis einschl. 2008	Programmjahr 2009	insgesamt		
<b>laufende Maßnahmen</b>							
1	Aachen, Stadt / Aachen, Kreisfreie Stadt	Aachen Ost, Rothe Erde (2000) 240 ha S 2000	<b>3.323,075</b> 296,000	<b>1.755,000</b> 200,000	<b>5.078,075</b> 496,000	1	0
2	Ahlen, Stadt / Warendorf, Kreis	Ahlen Süd-Ost (1999-2006, 2008) 370 ha S 1999	<b>3.584,188</b> 74,000	<b>117,000</b> 28,000	<b>3.701,188</b> 102,000	1	0
3	Alsdorf, Stadt / Aachen, Kreis	Zeche Anna EUREGIONALE 2008 (2009) 0 ha S 2009	<b>0,000</b>	<b>208,000</b>	<b>208,000</b>	0	0
4	Baesweiler, Stadt / Aachen, Kreis	Setterich Nord (2009) 0 ha S 2009	<b>0,000</b>	<b>619,000</b>	<b>619,000</b>	0	0
5	Bergheim, Stadt / Rhein-Erft-Kreis	Bergheim Süd-West regio-grün (2002) 0 ha S 2002	<b>2.428,000</b> 536,000	<b>333,000</b> 0,000	<b>2.761,000</b> 536,000	1	0
6	Bielefeld, Stadt / Bielefeld, Kreisfreie Stadt	Bielefeld - Sennestadt (2009) 0 ha S 2009	<b>0,000</b>	<b>110,000</b>	<b>110,000</b>	1	0
7	Bielefeld, Stadt / Bielefeld, Kreisfreie Stadt	Sieker Mitte (2008) 0 ha S 2008	<b>445,000</b> 0,000	<b>325,000</b> 325,000	<b>770,000</b> 325,000	1	0

**Bundesprogramm zur Förderung von Stadtteilen mit besonderem  
Entwicklungsbedarf - die soziale Stadt 2009**

**Land: Nordrhein-Westfalen**

Lfd. Nr.	Gemeinde- Ortsteil Kreis	Bezeichnung der Maßnahme (Förderung in Programmjahren) Gebietsgröße (ha) Städtischer Bereich (S) Ländlicher Bereich (L) Aufnahme in das Bundesprogramm	Bundesmittel (in Tausend Euro) ggfs. davon Modellvorhaben ggfs. davon Zinsen			Anz. MV.	Anz. ESF- Pro- jekte
			bis einschl. 2008	Programmjahr 2009	insgesamt		
<b>laufende Maßnahmen</b>							
8	Bochum, Stadt / Bochum, Kreisfreie Stadt	Bochum Innere Hustadt (2009) 0 ha S 2009	<b>0,000</b>	<b>175,000</b>	<b>175,000</b>	0	0
9	Bochum, Stadt / Bochum, Kreisfreie Stadt	Bochum Westend (2009) 0 ha S 2009	<b>0,000</b>	<b>479,000</b>	<b>479,000</b>	0	0
10	Bonn, Stadt / Bonn, Kreisfreie Stadt	Dransdorf (1999-2001, 2007, 2009) 31 ha S 1999	<b>653,601</b> 83,000	<b>178,000</b> 0,000	<b>831,601</b> 83,000	1	0
11	Bottrop, Stadt / Bottrop, Kreisfreie Stadt	Lehmkuhle/Ebel (2002-2006, 2008) 601 ha S 2002	<b>2.854,000</b> 844,000	<b>922,000</b> 49,000	<b>3.776,000</b> 893,000	1	0
12	Brakel, Stadt / Höxter, Kreis	Bökendorfer Grund (vormals Lange Wanne) (2001-2003, 2008) 7 ha S 2001	<b>506,697</b> 26,000	<b>328,000</b> 0,000	<b>834,697</b> 26,000	1	0
13	Brühl, Stadt / Rhein- Erft-Kreis	Brühl Vochem (2009) 0 ha S 2009	<b>0,000</b>	<b>75,000</b>	<b>75,000</b>	0	0
14	Dinslaken, Stadt / Wesel, Kreis	Lohberg und Blumenviertel (2000-2006, 2008) 148,9 ha S 2000	<b>4.627,520</b> 943,000	<b>476,000</b> 0,000	<b>5.103,520</b> 943,000	1	0

**Bundesprogramm zur Förderung von Stadtteilen mit besonderem  
Entwicklungsbedarf - die soziale Stadt 2009**

**Land: Nordrhein-Westfalen**

Lfd. Nr.	Gemeinde- Ortsteil Kreis	Bezeichnung der Maßnahme (Förderung in Programmjahren) Gebietsgröße (ha) Städtischer Bereich (S) Ländlicher Bereich (L) Aufnahme in das Bundesprogramm	Bundesmittel (in Tausend Euro) ggfs. davon Modellvorhaben ggfs. davon Zinsen			Anz. MV.	Anz. ESF- Pro- jekte
			bis einschl. 2008	Programmjahr 2009	insgesamt		
<b>laufende Maßnahmen</b>							
15	Dormagen, Stadt / Rhein-Kreis Neuss, Kreis	Hackenbroich (2002, 2004-2006, 2009) 44,3 ha S 2002	<b>953,000</b> 153,000	<b>167,000</b> 0,000	<b>1.120,000</b> 153,000	1	0
16	Dorsten, Stadt / Recklinghausen, Kreis	Dorsten Hervest (2009) 0 ha S 2009	<b>0,000</b>	<b>290,000</b>	<b>290,000</b>	0	0
17	Dortmund, Stadt / Dortmund, Kreisfreie Stadt	Großsiedlung Hörde- Clarenberg Phoenix Ost (1999-2003, 2005, 2009) 8 ha S 1999	<b>1.223,057</b>	<b>191,000</b>	<b>1.414,057</b>	0	0
18	Dortmund, Stadt / Dortmund, Kreisfreie Stadt	Nordstadt (1999-2000, 2002-2007, 2009) 330 ha S 1999	<b>3.627,929</b> 316,000	<b>485,000</b> 0,000	<b>4.112,929</b> 316,000	1	0
19	Duisburg, Stadt / Duisburg, Kreisfreie Stadt	Marxloh (1999-2006, 2008) 325 ha S 1999	<b>5.760,075</b> 191,000	<b>388,000</b> 0,000	<b>6.148,075</b> 191,000	1	0
20	Duisburg, Stadt / Duisburg, Kreisfreie Stadt	Bruckhausen (1999-2007, 2009) 47 ha S 1999	<b>3.231,509</b> 3,000	<b>905,000</b> 0,000	<b>4.136,509</b> 3,000	1	0
21	Duisburg, Stadt / Duisburg, Kreisfreie Stadt	Nebenzentrum Beeck (2001-2002, 2004) 185 ha S 2001	<b>2.075,178</b> 85,000	<b>364,000</b> 0,000	<b>2.439,178</b> 85,000	1	0

**Bundesprogramm zur Förderung von Stadtteilen mit besonderem  
Entwicklungsbedarf - die soziale Stadt 2009**

**Land: Nordrhein-Westfalen**

Lfd. Nr.	Gemeinde- Ortsteil Kreis	Bezeichnung der Maßnahme (Förderung in Programmjahren) Gebietsgröße (ha) Städtischer Bereich (S) Ländlicher Bereich (L) Aufnahme in das Bundesprogramm	Bundesmittel (in Tausend Euro) ggfs. davon Modellvorhaben ggfs. davon Zinsen			Anz. MV.	Anz. ESF- Pro- jekte
			bis einschl. 2008	Programmjahr 2009	insgesamt		
<b>laufende Maßnahmen</b>							
22	Duisburg, Stadt / Duisburg, Kreisfreie Stadt	Hochfeld ca. (2000) 452 ha S 2000	<b>11.340,840</b> 355,000	<b>353,000</b> 38,000	<b>11.693,840</b> 393,000	1	0
23	Düren, Stadt / Düren, Kreis	Düren-Nord (2005, 2008) 220 ha L 2005	<b>276,000</b> 25,000	<b>250,000</b> 0,000	<b>526,000</b> 25,000	1	0
24	Eschweiler, Stadt / Aachen, Kreis	Eschweiler Ost (2000, 2004) 32 ha S 2000	<b>979,117</b> 35,000	<b>238,000</b> 0,000	<b>1.217,117</b> 35,000	1	0
25	Espelkamp, Stadt / Minden-Lübbecke, Kreis	Espelkamp-Gabelhorst (2004-2006, 2008) 0 ha S 2004	<b>690,000</b> 106,000	<b>278,000</b> 0,000	<b>968,000</b> 106,000	1	0
26	Essen, Stadt / Essen, Kreisfreie Stadt	Weltkulturerbe Industriedenkmal Zeche Zollverein (2009) 0 ha S 2009	<b>0,000</b>	<b>4.789,000</b>	<b>4.789,000</b>	0	0
27	Essen, Stadt / Essen, Kreisfreie Stadt	Bochold Altendorf-Nord (2009) 0 ha S 2009	<b>0,000</b>	<b>441,000</b>	<b>441,000</b>	0	0
28	Essen, Stadt / Essen, Kreisfreie Stadt	Stoppenberg/Katernberg (1999) 1.300 ha S 1999	<b>32.763,692</b> 263,000	<b>255,000</b> 212,000	<b>33.018,692</b> 475,000	1	0

**Bundesprogramm zur Förderung von Stadtteilen mit besonderem  
Entwicklungsbedarf - die soziale Stadt 2009  
Land: Nordrhein-Westfalen**

Lfd. Nr.	Gemeinde- Ortsteil Kreis	Bezeichnung der Maßnahme (Förderung in Programmjahren) Gebietsgröße (ha) Städtischer Bereich (S) Ländlicher Bereich (L) Aufnahme in das Bundesprogramm	Bundesmittel (in Tausend Euro) ggfs. davon Modellvorhaben ggfs. davon Zinsen			Anz. MV.	Anz. ESF- Pro- jekte
			bis einschl. 2008	Programmjahr 2009	insgesamt		
<b>laufende Maßnahmen</b>							
29	Essen, Stadt / Essen, Kreisfreie Stadt	Altendorf (1999) 532 ha S 1999	<b>3.425,198</b> 73,000	<b>502,000</b> 72,000	<b>3.927,198</b> 145,000	1	0
30	Gelsenkirchen, Stadt / Gelsenkirchen, Kreisfreie Stadt	Südost - Bulmke-Hüllen/ Ückendorf/Neustadt (2002) 750 ha S 2002	<b>3.953,000</b> 324,000	<b>291,000</b> 0,000	<b>4.244,000</b> 324,000	1	0
31	Gelsenkirchen, Stadt / Gelsenkirchen, Kreisfreie Stadt	Bismarck/Schalke Nord (1999-2005, 2007, 2009) 520 ha S 1999	<b>6.181,362</b> 209,000	<b>83,000</b> 0,000	<b>6.264,362</b> 209,000	1	0
32	Gladbeck, Stadt / Recklinghausen, Kreis	Brauck (2004-2006, 2008) 610 ha S 2004	<b>1.763,000</b> 715,000	<b>144,000</b> 36,000	<b>1.907,000</b> 751,000	1	0
33	Hamm, Stadt / Hamm, Kreisfreie Stadt	Hamm-Westen ca. (2000) 600 ha S 2000	<b>2.539,603</b> 167,000	<b>226,000</b> 38,000	<b>2.765,603</b> 205,000	1	0
34	Hamm, Stadt / Hamm, Kreisfreie Stadt	Hamm Norden ca. (1999-2004, 2007, 2009) 300 ha S 1999	<b>1.405,960</b> 233,000	<b>201,000</b> 201,000	<b>1.606,960</b> 434,000	1	0
35	Herne, Stadt / Herne, Kreisfreie Stadt	Bickern / Unser Fritz (2002) 461 ha S 2002	<b>2.591,000</b> 507,000	<b>101,000</b> 0,000	<b>2.692,000</b> 507,000	1	0

**Bundesprogramm zur Förderung von Stadtteilen mit besonderem  
Entwicklungsbedarf - die soziale Stadt 2009**

**Land: Nordrhein-Westfalen**

Lfd. Nr.	Gemeinde- Ortsteil Kreis	Bezeichnung der Maßnahme (Förderung in Programmjahren) Gebietsgröße (ha) Städtischer Bereich (S) Ländlicher Bereich (L) Aufnahme in das Bundesprogramm	Bundesmittel (in Tausend Euro) ggfs. davon Modellvorhaben ggfs. davon Zinsen			Anz. MV.	Anz. ESF- Pro- jekte
			bis einschl. 2008	Programmjahr 2009	insgesamt		
<b>laufende Maßnahmen</b>							
36	Herten, Stadt / Recklinghausen, Kreis	Herten Nord (2009) 0 ha S 2009	<b>0,000</b>	<b>203,000</b>	<b>203,000</b>	0	0
37	Köln, Stadt / Köln, Kreisfreie Stadt	Mühlheim Kalk und Vingst- Höhenberg (1999-2004, 2006, 2008) 1.326 ha S 1999	<b>6.953,222</b> 203,000	<b>532,000</b> 0,000	<b>7.485,222</b> 203,000	1	0
38	Leverkusen, Stadt / Leverkusen, Kreisfreie Stadt	Rheindorf-Nord (2006, 2008) 0 ha S 2006	<b>252,000</b> 65,000	<b>312,000</b> 0,000	<b>564,000</b> 65,000	1	0
39	Marl, Stadt / Recklinghausen, Kreis	Hüls-Nord (2008) 0 ha S 2008	<b>285,000</b>	<b>140,000</b>	<b>425,000</b>	0	0
40	Moers, Stadt / Wesel, Kreis	Mattheck/Josefsviertel (2005-2006, 2008) 60 ha S 2005	<b>746,000</b> 124,000	<b>170,000</b> 70,000	<b>916,000</b> 194,000	1	0
41	Remscheid, Stadt / Remscheid, Kreisfreie Stadt	Rosenhügel (2004) 38,9 ha S 2004	<b>1.248,000</b> 130,000	<b>584,000</b> 51,000	<b>1.832,000</b> 181,000	1	0
42	Siegen, Stadt / Siegen-Wittgenstein, Kreis	Fischbacherberg (1999-2001, 2009) 56 ha S 1999	<b>568,993</b> 275,000	<b>179,000</b> 179,000	<b>747,993</b> 454,000	1	0

**Bundesprogramm zur Förderung von Stadtteilen mit besonderem  
Entwicklungsbedarf - die soziale Stadt 2009**

**Land: Nordrhein-Westfalen**

Lfd. Nr.	Gemeinde- Ortsteil Kreis	Bezeichnung der Maßnahme (Förderung in Programmjahren) Gebietsgröße (ha) Städtischer Bereich (S) Ländlicher Bereich (L) Aufnahme in das Bundesprogramm	Bundesmittel (in Tausend Euro) ggfs. davon Modellvorhaben ggfs. davon Zinsen			Anz. MV.	Anz. ESF- Pro- jekte
			bis einschl. 2008	Programmjahr 2009	insgesamt		
<b>laufende Maßnahmen</b>							
43	Solingen, Stadt / Solingen, Kreisfreie Stadt	Nordstadt / Fuhr (1999-2002, 2005, 2007) 75 ha S 1999	<b>1.355,731</b> 282,000	<b>402,000</b> 39,000	<b>1.757,731</b> 321,000	1	0
44	Stolberg (Rhd.), Stadt / Aachen, Kreis	Stolberg Velau (2008) 0 ha S 2008	<b>97,000</b>	<b>208,000</b>	<b>305,000</b>	0	0
45	Velbert, Stadt / Mettmann, Kreis	Birch/Losenburg (2005) 24 ha S 2005	<b>1.069,000</b> 93,000	<b>398,000</b> 398,000	<b>1.467,000</b> 491,000	1	0
46	Witten, Stadt / Ennepe-Ruhr-Kreis	Witten-Annen Ennepe-Ruhr-Kreis (2006, 2008) 0 ha S 2006	<b>481,000</b> 410,000	<b>123,000</b> 0,000	<b>604,000</b> 410,000	1	0
47	Wuppertal, Stadt / Wuppertal, Kreisfreie Stadt	Oberbarmen/Wichkingha usen (2007) 0 ha S 2007	<b>4.095,000</b> 3.528,000	<b>186,000</b> 0,000	<b>4.281,000</b> 3.528,000	1	0
48	Wuppertal, Stadt / Wuppertal, Kreisfreie Stadt	Unterbarmen (2009) 0 ha S 2009	<b>0,000</b>	<b>84,000</b>	<b>84,000</b>	0	0
49	Wuppertal, Stadt / Wuppertal, Kreisfreie Stadt	Elberfelder Nordstadt/Arrenberg (2009) 0 ha S 2009	<b>0,000</b>	<b>181,000</b>	<b>181,000</b>	0	0

**Bundesprogramm zur Förderung von Stadtteilen mit besonderem  
Entwicklungsbedarf - die soziale Stadt 2009  
Land: Nordrhein-Westfalen**

Lfd. Nr.	Gemeinde- Ortsteil Kreis	Bezeichnung der Maßnahme (Förderung in Programmjahren) Gebietsgröße (ha) Städtischer Bereich (S) Ländlicher Bereich (L) Aufnahme in das Bundesprogramm	Bundesmittel (in Tausend Euro) ggfs. davon Modellvorhaben ggfs. davon Zinsen			Anz. MV.	Anz. ESF- Pro- jekte
			bis einschl. 2008	Programmjahr 2009	insgesamt		
<b>laufende Maßnahmen</b>							
50	Wuppertal, Stadt / Wuppertal, Kreisfreie Stadt	Freiraumprogramm Talachse REGIONALE 2006 (2009) 0 ha S 2009	<b>0,000</b>	<b>381,000</b>	<b>381,000</b>	0	0
	<b>laufende Maßnahmen</b>	<b>Gesamtförderung davon Modellvorhaben</b>	<b>120.352,547</b> 11.672,000	<b>21.125,000</b> 1.936,000	<b>141.477,547</b> 13.608,000	35	0



**Bundesprogramm zur Förderung von Stadtteilen mit besonderem  
Entwicklungsbedarf - die soziale Stadt 2009**

**Land: Nordrhein-Westfalen**

Lfd. Nr.	Gemeinde- Ortsteil Kreis	Bezeichnung der Maßnahme (Förderung in Programmjahren) Gebietsgröße (ha) Städtischer Bereich (S) Ländlicher Bereich (L) Aufnahme in das Bundesprogramm	Bundesmittel (in Tausend Euro) ggfs. davon Modellvorhaben ggfs. davon Zinsen			Anz. MV.	Anz. ESF- Pro- jekte
			bis einschl. 2008	Programmjahr 2009	insgesamt		
<b>ruhende Maßnahmen</b>							
1	Bottrop, Stadt / Bottrop, Kreisfreie Stadt	Boy-Welheim (1999-2004, 2006-2007) 950 ha S 1999	<b>3.860,465</b> 111,000	<b>0,000</b> 0,000	<b>3.860,465</b> 111,000	1	0
2	Castrop-Rauxel, Stadt / Recklinghausen, Kreis	Deininghausen (2006-2007) 27 ha S 2006	<b>289,000</b> 110,000	<b>0,000</b> 0,000	<b>289,000</b> 110,000	1	0
3	Detmold, Stadt / Lippe, Kreis	Herberhausen Hohenloh / Hakedahl (1999-2004) 40 ha L 1999	<b>2.239,564</b>	<b>0,000</b>	<b>2.239,564</b>	0	0
4	Dortmund, Stadt / Dortmund, Kreisfreie Stadt	Scharnhorst-Ost (1999-2003, 2005) 120 ha S 1999	<b>2.654,924</b> 805,000	<b>0,000</b> 0,000	<b>2.654,924</b> 805,000	1	0
5	Düren, Stadt / Düren, Kreis	Düren-Südost (1999-2007) 250 ha L 1999	<b>1.971,846</b>	<b>0,000</b>	<b>1.971,846</b>	0	0
6	Düsseldorf, Stadt / Düsseldorf, Kreisfreie Stadt	Flingern/Oberbilk ca. (2000-2008) 390 ha S 2000	<b>4.909,697</b> 87,000	<b>0,000</b> 0,000	<b>4.909,697</b> 87,000	1	0
7	Düsseldorf, Stadt / Düsseldorf, Kreisfreie Stadt	Garath (2004-2006) 13,4 ha S 2004	<b>897,000</b>	<b>0,000</b>	<b>897,000</b>	0	0
8	Gelsenkirchen, Stadt / Gelsenkirchen, Kreisfreie Stadt	Hassels (2007) 0 ha S 2007	<b>83,000</b> 83,000	<b>0,000</b> 0,000	<b>83,000</b> 83,000	1	0

**Bundesprogramm zur Förderung von Stadtteilen mit besonderem  
Entwicklungsbedarf - die soziale Stadt 2009**

**Land: Nordrhein-Westfalen**

Lfd. Nr.	Gemeinde- Ortsteil Kreis	Bezeichnung der Maßnahme (Förderung in Programmjahren) Gebietsgröße (ha) Städtischer Bereich (S) Ländlicher Bereich (L) Aufnahme in das Bundesprogramm	Bundesmittel (in Tausend Euro) ggfs. davon Modellvorhaben ggfs. davon Zinsen			Anz. MV.	Anz. ESF- Pro- jekte
			bis einschl. 2008	Programmjahr 2009	insgesamt		
<b>ruhende Maßnahmen</b>							
9	Gladbeck, Stadt / Recklinghausen, Kreis	Butendorf (1999-2004) 280 ha S 1999	<b>1.774,677</b>	<b>0,000</b>	<b>1.774,677</b>	0	0
10	Hagen, Stadt / Hagen, Kreisfreie Stadt	Vorhalle (1999-2002, 2004) 1.250 ha S 1999	<b>654,414</b> 268,000	<b>0,000</b> 0,000	<b>654,414</b> 268,000	1	0
11	Hagen, Stadt / Hagen, Kreisfreie Stadt	Altenhagen (2000-2007) 60 ha S 2000	<b>1.872,398</b> 283,000	<b>0,000</b> 0,000	<b>1.872,398</b> 283,000	1	0
12	Heiligenhaus, Stadt / Mettmann, Kreis	Oberilp (2001) 0 ha S 2001	<b>243,375</b>	<b>0,000</b>	<b>243,375</b>	0	0
13	Herten, Stadt / Recklinghausen, Kreis	Herten Westerholt/Bertlich (2007) 0 ha S 2007	<b>75,000</b> 75,000	<b>0,000</b> 0,000	<b>75,000</b> 75,000	1	0
14	Köln, Stadt / Köln, Kreisfreie Stadt	Porz-Finkenber (2002-2004, 2006-2008) 35,4 ha S 2002	<b>1.240,000</b>	<b>0,000</b>	<b>1.240,000</b>	0	0
15	Köln, Stadt / Köln, Kreisfreie Stadt	Bocklemünd-Mengenich (2002-2004, 2008) 23 ha S 2002	<b>1.432,000</b> 166,000	<b>0,000</b> 0,000	<b>1.432,000</b> 166,000	1	0
16	Köln, Stadt / Köln, Kreisfreie Stadt	Chorweiler (1999-2007) 185 ha S 1999	<b>2.166,446</b> 83,000	<b>0,000</b> 0,000	<b>2.166,446</b> 83,000	1	0

**Bundesprogramm zur Förderung von Stadtteilen mit besonderem  
Entwicklungsbedarf - die soziale Stadt 2009**

**Land: Nordrhein-Westfalen**

Lfd. Nr.	Gemeinde- Ortsteil Kreis	Bezeichnung der Maßnahme (Förderung in Programmjahren) Gebietsgröße (ha) Städtischer Bereich (S) Ländlicher Bereich (L) Aufnahme in das Bundesprogramm	Bundesmittel (in Tausend Euro) ggfs. davon Modellvorhaben ggfs. davon Zinsen			Anz. MV.	Anz. ESF- Pro- jekte
			bis einschl. 2008	Programmjahr 2009	insgesamt		
<b>ruhende Maßnahmen</b>							
17	Krefeld, Stadt / Krefeld, Kreisfreie Stadt	Krefeld-Süd (1999-2005, 2007) 435 ha S 1999	<b>1.727,906</b> 18,000	<b>0,000</b> 0,000	<b>1.727,906</b> 18,000	1	0
18	Monheim am Rhein, Stadt / Mettmann, Kreis	Berliner Viertel EUROGA 2002 plus (1999-2007) 55 ha S 1999	<b>2.701,233</b> 22,000	<b>0,000</b> 0,000	<b>2.701,233</b> 22,000	1	0
19	Mülheim an der Ruhr, Stadt / Mülheim an der Ruhr, Kreisfreie Stadt	Eppinghoven (2006, 2008) 300 ha S 2006	<b>268,000</b> 68,000	<b>0,000</b> 0,000	<b>268,000</b> 68,000	1	0
20	Münster, Stadt / Münster, Kreisfreie Stadt	Brüningheide (2006) 14,7 ha S 2006	<b>439,000</b> 148,000	<b>0,000</b> 0,000	<b>439,000</b> 148,000	1	0
21	Oberhausen, Stadt / Oberhausen, Kreisfreie Stadt	Arbeitersiedlung Stemmersberg (2001-2002) 12,71 ha S 2001	<b>1.545,942</b>	<b>0,000</b>	<b>1.545,942</b>	0	0
22	Oberhausen, Stadt / Oberhausen, Kreisfreie Stadt	Innenstadt/Alt- Oberhausen (2006, 2008) 122 ha S 2006	<b>951,000</b> 322,000	<b>0,000</b> 0,000	<b>951,000</b> 322,000	1	0
23	Oberhausen, Stadt / Oberhausen, Kreisfreie Stadt	Knappenviertel (1999-2001) 126 ha S 1999	<b>1.226,078</b>	<b>0,000</b>	<b>1.226,078</b>	0	0

**Bundesprogramm zur Förderung von Stadtteilen mit besonderem  
Entwicklungsbedarf - die soziale Stadt 2009  
Land: Nordrhein-Westfalen**

Lfd. Nr.	Gemeinde- Ortsteil Kreis	Bezeichnung der Maßnahme (Förderung in Programmjahren) Gebietsgröße (ha) Städtischer Bereich (S) Ländlicher Bereich (L) Aufnahme in das Bundesprogramm	Bundesmittel (in Tausend Euro) ggfs. davon Modellvorhaben ggfs. davon Zinsen			Anz. MV.	Anz. ESF- Pro- jekte
			bis einschl. 2008	Programmjahr 2009	insgesamt		
<b>ruhende Maßnahmen</b>							
24	Oberhausen, Stadt / Oberhausen, Kreisfreie Stadt	Lirich (2002, 2004-2008) 341 ha S 2002	<b>3.011,000</b> 1.465,000	<b>0,000</b> 0,000	<b>3.011,000</b> 1.465,000	1	0
25	Ratingen, Stadt / Mettmann, Kreis	Ratingen-West (1999, 2005) 545 ha S 1999	<b>573,436</b>	<b>0,000</b>	<b>573,436</b>	0	0
26	Recklinghausen, Stadt / Recklinghausen, Kreis	Hochlarmark (1999-2002) 587 ha S 1999	<b>1.115,859</b>	<b>0,000</b>	<b>1.115,859</b>	0	0
27	Recklinghausen, Stadt / Recklinghausen, Kreis	Stadtteilprojekt Süd/Grullbad (2004-2008) 563 ha S 2004	<b>2.756,000</b> 39,000	<b>0,000</b> 0,000	<b>2.756,000</b> 39,000	1	0
28	Wuppertal, Stadt / Wuppertal, Kreisfreie Stadt	Ostersbaum (1999-2008) 74 ha S 1999	<b>3.705,927</b> 75,000	<b>0,000</b> 0,000	<b>3.705,927</b> 75,000	1	0
	<b>ruhende Maßnahmen</b>	<b>Gesamtförderung</b> davon Modellvorhaben	<b>46.385,187</b> 4.228,000	<b>0,000</b> 0,000	<b>46.385,187</b> 4.228,000	18	0

**Bundesprogramm zur Förderung von Stadtteilen mit besonderem  
Entwicklungsbedarf - die soziale Stadt 2009  
Land: Nordrhein-Westfalen**

			Finanzhilfe des Bundes bis einschl. 2008	Finanzhilfe des Bundes Programmjahr 2009	Finanzhilfe des Bundes insgesamt
			1000 Euro	1000 Euro	1000 Euro
<hr/>					
- Zusammenstellung: L a u f e n d e Sanierungsmaßnahmen					
Sanierung Städtischer Bereich	Anzahl:	49	120.076,547	20.875,000	140.951,547
	davon Anzahl Modellvorhaben:	34	11.647,000	1.936,000	13.583,000
Sanierung Ländlicher Bereich	Anzahl:	1	276,000	250,000	526,000
	davon Anzahl Modellvorhaben:	1	25,000	0,000	25,000
laufende Maßnahmen	Anzahl:	50	120.352,547	21.125,000	141.477,547
	davon Anzahl Modellvorhaben:	35	11.672,000	1.936,000	13.608,000
<hr/>					
- Zusammenstellung: R u h e n d e Sanierungsmaßnahmen					
Sanierung Städtischer Bereich	Anzahl:	26	42.173,777	0,000	42.173,777
	davon Anzahl Modellvorhaben:	18	4.228,000	0,000	4.228,000
Sanierung Ländlicher Bereich	Anzahl:	2	4.211,410	0,000	4.211,410
ruhende Maßnahmen	Anzahl:	28	46.385,187	0,000	46.385,187
	davon Anzahl Modellvorhaben:	18	4.228,000	0,000	4.228,000
<hr/>					
<b>Summe: Nordrhein-Westfalen</b>	<b>Anzahl:</b>	<b>78</b>	<b>166.737,734</b>	<b>21.125,000</b>	<b>187.862,734</b>
davon Modellvorhaben		53	15.900,000	1.936,000	17.836,000
<hr/>					

# Rheinland-Pfalz

**Bundesprogramm zur Förderung von Stadtteilen mit besonderem  
Entwicklungsbedarf - die soziale Stadt 2009  
Land: Rheinland-Pfalz**

Lfd. Nr.	Gemeinde- Ortsteil Kreis	Bezeichnung der Maßnahme (Förderung in Programmjahren) Gebietsgröße (ha) Städtischer Bereich (S) Ländlicher Bereich (L) Aufnahme in das Bundesprogramm	Bundesmittel (in Tausend Euro) ggfs. davon Modellvorhaben ggfs. davon Zinsen			Anz. MV.	Anz. ESF- Pro- jekte
			bis einschl. 2008	Programmjahr 2009	insgesamt		
<b>laufende Maßnahmen</b>							
1	Bad Dürkheim, Stadt / Bad Dürkheim, Landkreis	Präventionsmodell Untersuchungsgebiet (2006) 20 ha S 2006	<b>100,000</b>	<b>66,600</b>	<b>166,600</b>	0	0
2	Bad Kreuznach, Stadt / Bad Kreuznach, Landkreis	Am Tilgesbrunnen Untersuchungsgebiet (2001-2005, 2007, 2009) 213 ha S 2001	<b>669,764</b> 266,600	<b>111,100</b> 0,000	<b>780,864</b> 266,600	1	0
3	Bad Kreuznach, Stadt / Bad Kreuznach, Landkreis	Pariser Viertel Untersuchungsgebiet (2009) 0 ha S 2009	<b>0,000</b>	<b>18,900</b>	<b>18,900</b>	0	0
4	Eisenberg (Pfalz), Stadt / Donnersbergkreis	Stadtkern Untersuchungsgebiet (2006) 36,9 ha S 2006	<b>450,000</b>	<b>125,000</b>	<b>575,000</b>	0	0
5	Höhr-Grenzhausen, Stadt / Westerwaldkreis	Stadtteil Höhr Untersuchungsgebiet (2003) 7,6 ha S 2003	<b>1.456,800</b> 103,800	<b>200,000</b> 0,000	<b>1.656,800</b> 103,800	1	0
6	Idar-Oberstein, Stadt / Birkenfeld, Landkreis	Barbararing Untersuchungsgebiet (2003) 9 ha S 2003	<b>310,500</b> 70,000	<b>28,550</b> 0,000	<b>339,050</b> 70,000	1	0
7	Kaiserslautern, Stadt / Kaiserslautern, Kreisfreie Stadt	Innenstadt-West Untersuchungsgebiet (2001, 2003) 42,12 ha S 2001	<b>1.698,894</b> 200,000	<b>250,000</b> 0,000	<b>1.948,894</b> 200,000	1	0

**Bundesprogramm zur Förderung von Stadtteilen mit besonderem  
Entwicklungsbedarf - die soziale Stadt 2009**

**Land: Rheinland-Pfalz**

Lfd. Nr.	Gemeinde- Ortsteil Kreis	Bezeichnung der Maßnahme (Förderung in Programmjahren) Gebietsgröße (ha) Städtischer Bereich (S) Ländlicher Bereich (L) Aufnahme in das Bundesprogramm	Bundesmittel (in Tausend Euro) ggfs. davon Modellvorhaben ggfs. davon Zinsen			Anz. MV.	Anz. ESF- Pro- jekte
			bis einschl. 2008	Programmjahr 2009	insgesamt		
<b>laufende Maßnahmen</b>							
8	Koblenz, Stadt / Koblenz, Kreisfreie Stadt	Flugfeld Karthause Untersuchungsgebiet (2001, 2003) 11 ha S 2001	<b>923,715</b> 133,330	<b>150,000</b> 0,000	<b>1.073,715</b> 133,330	1	0
9	Koblenz, Stadt / Koblenz, Kreisfreie Stadt	Lützel (2008) 0 ha S 2008	<b>23,500</b>	<b>50,000</b>	<b>73,500</b>	0	0
10	Ludwigshafen am Rhein, Stadt / Ludwigshafen am Rhein, Kreisfreie Stadt	Mundenheim/Karolina- Burger-Str Satzungsgebiet (2005-2006, 2008) 2,5 ha S 2005	<b>455,500</b>	<b>41,500</b>	<b>497,000</b>	0	0
11	Ludwigshafen am Rhein, Stadt / Ludwigshafen am Rhein, Kreisfreie Stadt	Oggersheim-West Untersuchungsgebiet (2000-2005, 2007) 55 ha S 2000	<b>940,560</b> 25,000	<b>125,000</b> 0,000	<b>1.065,560</b> 25,000	1	0
12	Mainz, Stadt / Mainz, Kreisfreie Stadt	Alt-Mombach Untersuchungsgebiet (2006) 240 ha S 2006	<b>221,500</b> 100,000	<b>41,500</b> 0,000	<b>263,000</b> 100,000	1	0
13	Mainz, Stadt / Mainz, Kreisfreie Stadt	Lerchenberg Untersuchungsgebiet (2006) 92 ha S 2006	<b>221,500</b> 100,000	<b>41,650</b> 0,000	<b>263,150</b> 100,000	1	0
14	Neustadt an der Weinstraße, St / Neustadt an der Weinstraße, Kreisfreie	Neustadt Ost Untersuchungsgebiet (2004) 100 ha S 2004	<b>984,695</b> 99,665	<b>500,000</b> 0,000	<b>1.484,695</b> 99,665	1	0



**Bundesprogramm zur Förderung von Stadtteilen mit besonderem  
Entwicklungsbedarf - die soziale Stadt 2009  
Land: Rheinland-Pfalz**

Lfd. Nr.	Gemeinde- Ortsteil Kreis	Bezeichnung der Maßnahme (Förderung in Programmjahren) Gebietsgröße (ha) Städtischer Bereich (S) Ländlicher Bereich (L) Aufnahme in das Bundesprogramm	Bundesmittel (in Tausend Euro) ggfs. davon Modellvorhaben ggfs. davon Zinsen			Anz. MV.	Anz. ESF- Pro- jekte
			bis einschl. 2008	Programmjahr 2009	insgesamt		
<b>laufende Maßnahmen</b>							
15	Neuwied, Stadt / Neuwied, Landkreis	Innenstadt-West Untersuchungsgebiet (2007) 35 ha S 2007	<b>349,100</b> 156,600	<b>95,200</b> 0,000	<b>444,300</b> 156,600	1	0
16	Pirmasens, Stadt / Pirmasens, Kreisfreie Stadt	Winzler Viertel Untersuchungsgebiet (2006) 40 ha S 2006	<b>555,600</b> 146,600	<b>400,000</b> 0,000	<b>955,600</b> 146,600	1	0
17	Speyer, Stadt / Speyer, Kreisfreie Stadt	Speyer-West Untersuchungsgebiet (2006) 201 ha S 2006	<b>144,830</b> 38,330	<b>223,600</b> 0,000	<b>368,430</b> 38,330	1	0
18	Trier, Stadt / Trier, Kreisfreie Stadt	Sanierung im Stadtteil Ehrang Satzungsgebiet (1999, 2003) 13,7 ha S 1999	<b>2.188,704</b>	<b>680,000</b>	<b>2.868,704</b>	0	0
19	Trier, Stadt / Trier, Kreisfreie Stadt	West/Gneisenaustraße Untersuchungsgebiet (2003, 2005) 0 ha S 2003	<b>1.111,660</b> 366,660	<b>696,900</b> 0,000	<b>1.808,560</b> 366,660	1	0
20	Weißenthurm, Stadt / Mayen-Koblenz, Landkreis	Stadtkern Untersuchungsgebiet (2007) 10 ha S 2007	<b>516,500</b>	<b>222,200</b>	<b>738,700</b>	0	0
	<b>laufende Maßnahmen</b>	<b>Gesamtförderung</b> davon Modellvorhaben	<b>13.323,322</b> 1.806,585	<b>4.067,700</b> 0,000	<b>17.391,022</b> 1.806,585	13	0

**Bundesprogramm zur Förderung von Stadtteilen mit besonderem  
Entwicklungsbedarf - die soziale Stadt 2009  
Land: Rheinland-Pfalz**

Lfd. Nr.	Gemeinde- Ortsteil Kreis	Bezeichnung der Maßnahme (Förderung in Programmjahren) Gebietsgröße (ha) Städtischer Bereich (S) Ländlicher Bereich (L) Aufnahme in das Bundesprogramm	Bundesmittel (in Tausend Euro) ggfs. davon Modellvorhaben ggfs. davon Zinsen			Anz. MV.	Anz. ESF- Pro- jekte
			bis einschl. 2008	Programmjahr 2009	insgesamt		
<b>ruhende Maßnahmen</b>							
1	Annweiler am Trifels, Stadt / Südliche Weinstraße, Landkreis	Siedlung "An der Queich" Satzungsgebiet (1999) 2,26 ha L 1999	<b>920,325</b>	<b>0,000</b>	<b>920,325</b>	0	0
2	Germersheim, Stadt / Germersheim, Landkreis	Sanierung des Stadtkerns Teilgebiet: Jugendintegrationszentru m Satzungsgebiet (1999) 4,76 ha S 1999	<b>255,646</b>	<b>0,000</b>	<b>255,646</b>	0	0
3	Kaiserslautern, Stadt / Kaiserslautern, Kreisfreie Stadt	Sozialer Brennpunkt "Am Kalkofen"/Asternweg (1999, 2005) 3,43 ha S 1999	<b>609,034</b>	<b>0,000</b>	<b>609,034</b>	0	0
4	Koblenz, Stadt / Koblenz, Kreisfreie Stadt	Sanierung im Stadtteil Ehrenbreitstein Satzungsgebiet Teilgebiet (1999) 17,1 ha S 1999	<b>511,292</b>	<b>0,000</b>	<b>511,292</b>	0	0
5	Koblenz, Stadt / Koblenz, Kreisfreie Stadt	Stadtteil Goldgrube Untersuchungsgebiet (2002-2004) 33 ha S 2002	<b>222,000</b>	<b>0,000</b>	<b>222,000</b>	0	0
6	Koblenz, Stadt / Koblenz, Kreisfreie Stadt	Am Luisenturm/Grüner Weg Untersuchungsgebiet (2000, 2002-2006) 1 ha S 2000	<b>1.085,097</b>	<b>0,000</b>	<b>1.085,097</b>	0	0

**Bundesprogramm zur Förderung von Stadtteilen mit besonderem  
Entwicklungsbedarf - die soziale Stadt 2009**

**Land: Rheinland-Pfalz**

Lfd. Nr.	Gemeinde- Orsteil Kreis	Bezeichnung der Maßnahme (Förderung in Programmjahren) Gebietsgröße (ha) Städtischer Bereich (S) Ländlicher Bereich (L) Aufnahme in das Bundesprogramm	Bundesmittel (in Tausend Euro) ggfs. davon Modellvorhaben ggfs. davon Zinsen			Anz. MV.	Anz. ESF- Pro- jekte
			bis einschl. 2008	Programmjahr 2009	insgesamt		
<b>ruhende Maßnahmen</b>							
7	Ludwigshafen am Rhein, Stadt / Ludwigshafen am Rhein, Kreisfreie Stadt	Mundenheim-Südost Untersuchungsgebiet (2000-2005) 24 ha S 2000	<b>1.435,551</b> 558,330	<b>0,000</b> 0,000	<b>1.435,551</b> 558,330	1	0
8	Ludwigshafen am Rhein, Stadt / Ludwigshafen am Rhein, Kreisfreie Stadt	Westend Untersuchungsgebiet (2000-2006) 22 ha S 2000	<b>2.566,667</b> 125,000	<b>0,000</b> 0,000	<b>2.566,667</b> 125,000	1	0
9	Ludwigshafen am Rhein, Stadt / Ludwigshafen am Rhein, Kreisfreie Stadt	West Untersuchungsgebiet (2001-2005) 25 ha S 2001	<b>1.008,977</b> 25,000	<b>0,000</b> 0,000	<b>1.008,977</b> 25,000	1	0
10	Mainz, Stadt / Mainz, Kreisfreie Stadt	Finthen, Römerquelle Untersuchungsgebiet (2001-2006) 12 ha S 2001	<b>747,012</b>	<b>0,000</b>	<b>747,012</b>	0	0
11	Mainz, Stadt / Mainz, Kreisfreie Stadt	Neustadt Untersuchungsgebiet (2000-2007) 140 ha S 2000	<b>2.290,930</b> 133,330	<b>0,000</b> 0,000	<b>2.290,930</b> 133,330	1	0
12	Mainz, Stadt / Mainz, Kreisfreie Stadt	Oberstadt, Berliner Viertel Untersuchungsgebiet (2000-2006) 35 ha S 2000	<b>1.073,987</b>	<b>0,000</b>	<b>1.073,987</b>	0	0
13	Pirmasens, Stadt / Pirmasens, Kreisfreie Stadt	Projekt "Kantstraße"/Husterhöh Untersuchungsgebiet (2000-2001) 1 ha S 2000	<b>474,479</b>	<b>0,000</b>	<b>474,479</b>	0	0

**Bundesprogramm zur Förderung von Stadtteilen mit besonderem  
Entwicklungsbedarf - die soziale Stadt 2009**

**Land: Rheinland-Pfalz**

Lfd. Nr.	Gemeinde- Ortsteil Kreis	Bezeichnung der Maßnahme (Förderung in Programmjahren) Gebietsgröße (ha) Städtischer Bereich (S) Ländlicher Bereich (L) Aufnahme in das Bundesprogramm	Bundesmittel (in Tausend Euro)			Anz. MV.	Anz. ESF- Pro- jekte
			bis einschl. 2008	Programmjahr 2009	insgesamt		
<b>ruhende Maßnahmen</b>							
14	Pirmasens, Stadt / Pirmasens, Kreisfreie Stadt	Projekt AQUA/Husterhöh (Job-Börse) Untersuchungsgebiet (2000-2002) 1 ha S 2000	<b>854,717</b>	<b>0,000</b>	<b>854,717</b>	0	0
15	Speyer, Stadt / Speyer, Kreisfreie Stadt	Speyer-Nord Untersuchungsgebiet (2001, 2003-2007) 140 ha S 2001	<b>549,823</b> 30,000	<b>0,000</b> 0,000	<b>549,823</b> 30,000	1	0
16	Trier, Stadt / Trier, Kreisfreie Stadt	Trier-Nord/Beutelweg Untersuchungsgebiet (2000-2008) 3 ha S 2000	<b>3.237,550</b> 366,660	<b>0,000</b> 0,000	<b>3.237,550</b> 366,660	1	0
17	Wittlich, Stadt / Bernkastel-Wittlich, Landkreis	Bombogen Untersuchungsgebiet (2004, 2007) 0 ha S 2004	<b>165,000</b> 50,000	<b>0,000</b> 0,000	<b>165,000</b> 50,000	1	0
18	Wittlich, Stadt / Bernkastel-Wittlich, Landkreis	Rechts der Lieser Untersuchungsgebiet (2003-2006) 60 ha S 2003	<b>604,000</b>	<b>0,000</b>	<b>604,000</b>	0	0
19	Worms, Stadt / Worms, Kreisfreie Stadt	Wormser Süden Untersuchungsgebiet (2003-2008) 0 ha S 2003	<b>652,000</b> 40,000	<b>0,000</b> 0,000	<b>652,000</b> 40,000	1	0
	<b>ruhende Maßnahmen</b>	<b>Gesamtförderung</b> davon Modellvorhaben	<b>19.264,087</b> 1.328,320	<b>0,000</b> 0,000	<b>19.264,087</b> 1.328,320	8	0

**Bundesprogramm zur Förderung von Stadtteilen mit besonderem  
Entwicklungsbedarf - die soziale Stadt 2009  
Land: Rheinland-Pfalz**

			Finanzhilfe des Bundes bis einschl. 2008	Finanzhilfe des Bundes Programmjahr 2009	Finanzhilfe des Bundes insgesamt
			1000 Euro	1000 Euro	1000 Euro
<hr/>					
- Zusammenstellung: L a u f e n d e Sanierungsmaßnahmen					
Sanierung Städtischer Bereich	Anzahl:	20	13.323,322	4.067,700	17.391,022
	davon Anzahl Modellvorhaben:	13	1.806,585	0,000	1.806,585
Sanierung Ländlicher Bereich	Anzahl:	0	0,000	0,000	0,000
laufende Maßnahmen	Anzahl:	20	13.323,322	4.067,700	17.391,022
	davon Anzahl Modellvorhaben:	13	1.806,585	0,000	1.806,585
<hr/>					
- Zusammenstellung: R u h e n d e Sanierungsmaßnahmen					
Sanierung Städtischer Bereich	Anzahl:	18	18.343,762	0,000	18.343,762
	davon Anzahl Modellvorhaben:	8	1.328,320	0,000	1.328,320
Sanierung Ländlicher Bereich	Anzahl:	1	920,325	0,000	920,325
ruhende Maßnahmen	Anzahl:	19	19.264,087	0,000	19.264,087
	davon Anzahl Modellvorhaben:	8	1.328,320	0,000	1.328,320
<hr/>					
<b>Summe: Rheinland-Pfalz</b>	<b>Anzahl:</b>	<b>39</b>	<b>32.587,409</b>	<b>4.067,700</b>	<b>36.655,109</b>
davon Modellvorhaben		21	3.134,905	0,000	3.134,905
<hr/>					

# Saarland

**Bundesprogramm zur Förderung von Stadtteilen mit besonderem  
Entwicklungsbedarf - die soziale Stadt 2009**

**Land: Saarland**

Lfd. Nr.	Gemeinde- Ortsteil Kreis	Bezeichnung der Maßnahme (Förderung in Programmjahren) Gebietsgröße (ha) Städtischer Bereich (S) Ländlicher Bereich (L) Aufnahme in das Bundesprogramm	Bundesmittel (in Tausend Euro) ggfs. davon Modellvorhaben ggfs. davon Zinsen			Anz. MV.	Anz. ESF- Pro- jekte
			bis einschl. 2008	Programmjahr 2009	insgesamt		
<b>laufende Maßnahmen</b>							
1	Dillingen/ Saar, Stadt / Saarlouis, Landkreis	Innenstadt, Leipziger Ring, Lokschuppen u. Papiermühle Bereich (2000, 2002) 67 ha S 2000	<b>948,799</b>	<b>100,000</b>	<b>1.048,799</b>	0	0
2	Friedrichsthal, Stadt / Saarbrücken, Regionalverband	Stadtmitte / Am Kolonieschacht Feld- und Grillparzerstraße Bereich (1999) 40 ha S 1999	<b>862,133</b>	<b>143,000</b>	<b>1.005,133</b>	0	0
3	Losheim am See / Merzig-Wadern, Landkreis	Ortskern Losheim am See Bereich (1999) 13 ha L 1999	<b>825,902</b>	<b>60,000</b>	<b>885,902</b>	0	0
4	Merzig, Kreisstadt / Merzig-Wadern, Landkreis	Stadtmitte und Schalthaussiedlung Bereich (1999) 23,4 ha S 1999	<b>1.305,646</b>	<b>138,000</b>	<b>1.443,646</b>	0	0
5	Neunkirchen, Kreisstadt / Neunkirchen, Landkreis	Östliche Innenstadt/ Oberer Markt Bereich (1999) 25,5 ha S 1999	<b>1.006,307</b>	<b>110,000</b>	<b>1.116,307</b>	0	0
6	Saarbrücken, Landeshauptstadt / Saarbrücken, Regionalverband	Brebach Sanierungsgebiet (2000) 17 ha S 2000	<b>716,295</b>	<b>87,000</b>	<b>803,295</b>	0	0



**Bundesprogramm zur Förderung von Stadtteilen mit besonderem  
Entwicklungsbedarf - die soziale Stadt 2009**

**Land: Saarland**

Lfd. Nr.	Gemeinde- Ortsteil Kreis	Bezeichnung der Maßnahme (Förderung in Programmjahren) Gebietsgröße (ha) Städtischer Bereich (S) Ländlicher Bereich (L) Aufnahme in das Bundesprogramm	Bundesmittel (in Tausend Euro) ggfs. davon Modellvorhaben ggfs. davon Zinsen			Anz. MV.	Anz. ESF- Pro- jekte
			bis einschl. 2008	Programmjahr 2009	insgesamt		
<b>laufende Maßnahmen</b>							
7	Saarbrücken, Landeshauptstadt / Saarbrücken, Regionalverband	Burbach Untersuchungsgebiet (2003) 0 ha S 2003	<b>420,000</b>	<b>315,000</b>	<b>735,000</b>	0	0
8	Sulzbach/ Saar, Stadt / Saarbrücken, Regionalverband	Stadtteil Mitte und Altenwald Bereich (1999) 63 ha S 1999	<b>761,054</b>	<b>304,000</b>	<b>1.065,054</b>	0	0
9	Völklingen, Stadt / Saarbrücken, Regionalverband	Stadtteil Wehrden Sanierungsgebiet (1999) 43,7 ha S 1999	<b>1.016,789</b>	<b>30,000</b>	<b>1.046,789</b>	0	0
	<b>laufende Maßnahmen</b>	<b>Gesamtförderung davon Modellvorhaben</b>	<b>7.862,925</b>	<b>1.287,000</b>	<b>9.149,925</b>	0	0



**Bundesprogramm zur Förderung von Stadtteilen mit besonderem  
Entwicklungsbedarf - die soziale Stadt 2009**

**Land: Saarland**

Lfd. Nr.	Gemeinde- Ortsteil Kreis	Bezeichnung der Maßnahme (Förderung in Programmjahren) Gebietsgröße (ha) Städtischer Bereich (S) Ländlicher Bereich (L) Aufnahme in das Bundesprogramm	Bundesmittel (in Tausend Euro) ggfs. davon Modellvorhaben ggfs. davon Zinsen			Anz. MV.	Anz. ESF- Pro- jekte
			bis einschl. 2008	Programmjahr 2009	insgesamt		
<b>ruhende Maßnahmen</b>							
1	Saarbrücken, Landeshauptstadt / Saarbrücken, Regionalverband	Nauwieser Viertel Sanierungsgebiet (1999-2002) 16,6 ha S 1999	<b>277,831</b>	<b>0,000</b>	<b>277,831</b>	0	0
2	Schwalbach / Saarlouis, Landkreis	Elm-Derlen Bereich (1999-2003) 1,5 ha L 1999	<b>286,283</b>	<b>0,000</b>	<b>286,283</b>	0	0
3	Spiesen-Elversberg / Neunkirchen, Landkreis	Ortskern Spiesen Bereich (2000-2001, 2003-2006) 20,8 ha S 2000	<b>303,538</b>	<b>0,000</b>	<b>303,538</b>	0	0
4	St. Ingbert, Stadt / Saarpfalz-Kreis	St. Ingbert Mitte Bereich (2000-2004, 2006) 98,5 ha S 2000	<b>542,520</b>	<b>0,000</b>	<b>542,520</b>	0	0
5	St. Wendel, Kreisstadt / St. Wendel, Landkreis	Innenstadt und Kaserne Bereich (2000-2003, 2006) 80 ha S 2000	<b>301,318</b>	<b>0,000</b>	<b>301,318</b>	0	0
	<b>ruhende Maßnahmen</b>	<b>Gesamtförderung davon Modellvorhaben</b>	<b>1.711,490</b>	<b>0,000</b>	<b>1.711,490</b>	0	0

**Bundesprogramm zur Förderung von Stadtteilen mit besonderem  
Entwicklungsbedarf - die soziale Stadt 2009**

**Land: Saarland**

			Finanzhilfe des Bundes bis einschl. 2008	Finanzhilfe des Bundes Programmjahr 2009	Finanzhilfe des Bundes insgesamt
			1000 Euro	1000 Euro	1000 Euro
<hr/>					
- Zusammenstellung: L a u f e n d e Sanierungsmaßnahmen					
Sanierung Städtischer Bereich	Anzahl:	8	7.037,023	1.227,000	8.264,023
Sanierung Ländlicher Bereich	Anzahl:	1	825,902	60,000	885,902
laufende Maßnahmen	Anzahl:	9	7.862,925	1.287,000	9.149,925
davon Anzahl Modellvorhaben:					
<hr/>					
- Zusammenstellung: R u h e n d e Sanierungsmaßnahmen					
Sanierung Städtischer Bereich	Anzahl:	4	1.425,207	0,000	1.425,207
Sanierung Ländlicher Bereich	Anzahl:	1	286,283	0,000	286,283
ruhende Maßnahmen	Anzahl:	5	1.711,490	0,000	1.711,490
davon Anzahl Modellvorhaben:					
<hr/>					
<b>Summe: Saarland</b>	<b>Anzahl:</b>	<b>14</b>	<b>9.574,415</b>	<b>1.287,000</b>	<b>10.861,415</b>
<hr/>					

# Sachsen

**Bundesprogramm zur Förderung von Stadtteilen mit besonderem  
Entwicklungsbedarf - die soziale Stadt 2009**

**Land: Sachsen**

Lfd. Nr.	Gemeinde-Ortsteil Kreis	Bezeichnung der Maßnahme (Förderung in Programmjahren) Gebietsgröße (ha) Städtischer Bereich (S) Ländlicher Bereich (L) Aufnahme in das Bundesprogramm	Bundesmittel (in Tausend Euro) ggfs. davon Modellvorhaben ggfs. davon Zinsen			Anz. MV.	Anz. ESF-Projekte
			bis einschl. 2008	Programmjahr 2009	insgesamt		
<b>laufende Maßnahmen</b>							
1	Bautzen, Stadt / Bautzen	Wohngebiet "Gesundbrunnen" Sanierungsgebiet (2000-2004, 2006) 105 ha S 2000	<b>1.453,562</b> 106,950	<b>61,540</b> 0,000	<b>1.515,102</b> 106,950	1	0
2	Chemnitz, Stadt / Chemnitz, Stadt	Stadteingang/Limbacher Straße Sanierungsgebiet (1999-2001, 2005-06, 2008) 94 ha S 1999	<b>1.916,258</b> 100,150	<b>110,110</b> 69,000	<b>2.026,368</b> 169,150	1	0
3	Chemnitz, Stadt / Chemnitz, Stadt	Stadtumbau I Untersuchungsgebiet (2002-2004, 2006-2007, 2009) 318,2 ha S 2002	<b>2.031,746</b> 195,450	<b>171,471</b> 25,800	<b>2.203,217</b> 221,250	1	0
4	Dresden, Stadt / Dresden, Stadt	Prohlis/Am Koitschgraben (1999, 2001) 357,5 ha S 1999	<b>3.732,629</b> 285,900	<b>379,670</b> 0,000	<b>4.112,299</b> 285,900	1	0
5	Dresden, Stadt / Dresden, Stadt	Gorbitz (2005) 240 ha S 2005	<b>1.872,784</b> 826,530	<b>288,695</b> 0,000	<b>2.161,479</b> 826,530	1	0
6	Ebersbach / Mittelsachsen	Plattensiedlung "Oberland" (1999, 2001-2007, 2009) 54,5 ha S 1999	<b>1.469,324</b> 146,550 4,471	<b>19,980</b> 0,000	<b>1.489,304</b> 146,550	1	0

**Bundesprogramm zur Förderung von Stadtteilen mit besonderem  
Entwicklungsbedarf - die soziale Stadt 2009**

**Land: Sachsen**

Lfd. Nr.	Gemeinde- Ortsteil Kreis	Bezeichnung der Maßnahme (Förderung in Programmjahren) Gebietsgröße (ha) Städtischer Bereich (S) Ländlicher Bereich (L) Aufnahme in das Bundesprogramm	Bundesmittel (in Tausend Euro) ggfs. davon Modellvorhaben ggfs. davon Zinsen			Anz. MV.	Anz. ESF- Pro- jekte
			bis einschl. 2008	Programmjahr 2009	insgesamt		
<b>laufende Maßnahmen</b>							
7	Freiberg, Stadt / Mittelsachsen	Erweiterte Bahnhofsvorstadt Sanierungsgebiet (2002-2003, 2005-06, 2008) 92,9 ha S 2002	<b>1.357,737</b>	<b>820,545</b>	<b>2.178,282</b>	0	0
8	Freital, Stadt / Sächsische Schweiz- Osterzgebirge	Potschappel Sanierungsgebiet (2001, 2003-2004, 2007) 57 ha S 2001	<b>2.254,668</b>	<b>406,830</b>	<b>2.661,498</b>	0	0
9	Glauchau, Stadt / Zwickau	Unterstadt-Mulde Sanierungsgebiet (2000-2001, 2004-05, 2007) 33 ha S 2000	<b>2.658,844</b>  1,902	<b>329,665</b>	<b>2.988,509</b>	0	0
10	Heidenau, Stadt / Sächsische Schweiz- Osterzgebirge	WG Mügeln (2007) 25,6 ha S 2007	<b>234,900</b>	<b>36,460</b>	<b>271,360</b>	0	0
11	Johanngeorgenstadt, Stadt / Erzgebirgskreis	Erweiterte Altstadt Gebiet (2000-2004, 2007, 2009) 312,3 ha S 2000	<b>1.048,418</b>  1,682	<b>220,495</b>	<b>1.268,913</b>	0	0
12	Leipzig, Stadt / Leipzig, Stadt	Leipzig Grünau (2005) 462 ha S 2005	<b>2.222,153</b>  6,167	<b>156,065</b>  0,000	<b>2.378,218</b>  6,167	1	0

**Bundesprogramm zur Förderung von Stadtteilen mit besonderem  
Entwicklungsbedarf - die soziale Stadt 2009**

**Land: Sachsen**

Lfd. Nr.	Gemeinde- Ortsteil Kreis	Bezeichnung der Maßnahme (Förderung in Programmjahren) Gebietsgröße (ha) Städtischer Bereich (S) Ländlicher Bereich (L) Aufnahme in das Bundesprogramm	Bundesmittel (in Tausend Euro) ggfs. davon Modellvorhaben ggfs. davon Zinsen			Anz. MV.	Anz. ESF- Pro- jekte
			bis einschl. 2008	Programmjahr 2009	insgesamt		
<b>laufende Maßnahmen</b>							
13	Leipzig, Stadt / Leipzig, Stadt	Leipziger Osten (1999-2003, 2005-07, 2009) 340 ha S 1999	<b>5.600,107</b> 23,050	<b>763,530</b> 0,000	<b>6.363,637</b> 23,050	1	0
14	Markkleeberg, Stadt / Leipzig	Gaschwitz/Großstädteln (2007) 56,2 ha S 2007	<b>460,500</b>	<b>78,500</b>	<b>539,000</b>	0	0
15	Pirna, Stadt / Sächsische Schweiz- Osterzgebirge	Sonnenstein (2003) 167 ha S 2003	<b>1.480,105</b> 360,860	<b>271,955</b> 0,000	<b>1.752,060</b> 360,860	1	0
16	Reichenbach im Vogtland, S / Vogtlandkreis	Erweiterte Altstadt Sanierungsgebiet (2000) 107 ha S 2000	<b>7.294,217</b>	<b>516,215</b>	<b>7.810,432</b>	0	0
17	Schwarzenberg/Erzge b., Sta / Erzgebirgskreis	Stadtteil Sonnenleithe Sanierungsgebiet (2000, 2003-2004, 2007) 40 ha S 2000	<b>1.494,670</b>	<b>231,100</b>	<b>1.725,770</b>	0	0
18	Stollberg/Erzgeb., Stadt / Erzgebirgskreis	Dürerviertel/Eichbuschsi edlung (2005) 53 ha S 2005	<b>1.321,750</b> 128,000	<b>222,680</b> 0,000	<b>1.544,430</b> 128,000	1	0
19	Torgau, Stadt / Nordsachsen	Stadtteil Nord West (2005) 29,9 ha L 2005	<b>1.255,568</b>	<b>230,714</b>	<b>1.486,282</b>	0	0

**Bundesprogramm zur Förderung von Stadtteilen mit besonderem  
Entwicklungsbedarf - die soziale Stadt 2009**

**Land: Sachsen**

Lfd. Nr.	Gemeinde- Ortsteil Kreis	Bezeichnung der Maßnahme (Förderung in Programmjahren) Gebietsgröße (ha) Städtischer Bereich (S) Ländlicher Bereich (L) Aufnahme in das Bundesprogramm	Bundesmittel (in Tausend Euro) ggfs. davon Modellvorhaben ggfs. davon Zinsen			Anz. MV.	Anz. ESF- Pro- jekte
			bis einschl. 2008	Programmjahr 2009	insgesamt		
<b>laufende Maßnahmen</b>							
20	Weißwasser/O.L., Stadt / Görlitz	Boulevard und Görlitzer Straße Sanierungsgebiet (2000-2004, 2006) 41 ha S 2000	<b>2.810,520</b> 300,450	<b>367,935</b> 0,000	<b>3.178,455</b> 300,450	1	0
21	Zittau, Stadt / Görlitz	Zittau-Süd (1999, 2002, 2006) 37,8 ha S 1999	<b>579,190</b> 48,300	<b>9,845</b> 0,000	<b>589,035</b> 48,300	1	0
22	Zwickau, Stadt / Zwickau	Eckersbach (1999-2002, 2004, 2006) 167 ha S 1999	<b>2.427,815</b> 146,200	<b>75,000</b> 0,000	<b>2.502,815</b> 146,200	1	0
23	Zwickau, Stadt / Zwickau	Schedewitz/Südvorstadt/ Schwanenteichpark (2009) 235 ha S 2009	<b>0,000</b>	<b>100,000</b>	<b>100,000</b>	0	0
	<b>laufende Maßnahmen</b>	<b>Gesamtförderung</b> davon Modellvorhaben davon Zinsen	<b>46.977,465</b> 2.674,557 8,055	<b>5.869,000</b> 94,800	<b>52.846,465</b> 2.769,357	13	0



**Bundesprogramm zur Förderung von Stadtteilen mit besonderem  
Entwicklungsbedarf - die soziale Stadt 2009**

**Land: Sachsen**

Lfd. Nr.	Gemeinde- Ortsteil Kreis	Bezeichnung der Maßnahme (Förderung in Programmjahren) Gebietsgröße (ha) Städtischer Bereich (S) Ländlicher Bereich (L) Aufnahme in das Bundesprogramm	Bundesmittel (in Tausend Euro) ggfs. davon Modellvorhaben ggfs. davon Zinsen			Anz. MV.	Anz. ESF- Pro- jekte
			bis einschl. 2008	Programmjahr 2009	insgesamt		
<b>ruhende Maßnahmen</b>							
1	Plauen, Stadt / Vogtlandkreis	Elsteraue Untersuchungsgebiet (2004-2005, 2007-2008) 78 ha S 2004	<b>865,959</b>	<b>0,000</b>	<b>865,959</b>	0	0
	<b>ruhende Maßnahmen</b>	<b>Gesamtförderung davon Modellvorhaben</b>	<b>865,959</b>	<b>0,000</b>	<b>865,959</b>	0	0



**Bundesprogramm zur Förderung von Stadtteilen mit besonderem  
Entwicklungsbedarf - die soziale Stadt 2009**

**Land: Sachsen**

			Finanzhilfe des Bundes bis einschl. 2008	Finanzhilfe des Bundes Programmjahr 2009	Finanzhilfe des Bundes insgesamt
			1000 Euro	1000 Euro	1000 Euro
<hr/>					
- Zusammenstellung: L a u f e n d e Sanierungsmaßnahmen					
Sanierung Städtischer Bereich	Anzahl:	22	45.721,897	5.638,286	51.360,183
	davon Anzahl Modellvorhaben:	13	2.674,557	94,800	2.769,357
Sanierung Ländlicher Bereich	Anzahl:	1	1.255,568	230,714	1.486,282
laufende Maßnahmen	Anzahl:	23	46.977,465	5.869,000	52.846,465
	davon Anzahl Modellvorhaben:	13	2.674,557	94,800	2.769,357
<hr/>					
- Zusammenstellung: R u h e n d e Sanierungsmaßnahmen					
Sanierung Städtischer Bereich	Anzahl:	1	865,959	0,000	865,959
Sanierung Ländlicher Bereich	Anzahl:	0	0,000	0,000	0,000
ruhende Maßnahmen	Anzahl:	1	865,959	0,000	865,959
	davon Anzahl Modellvorhaben:				
<hr/>					
<b>Summe: Sachsen</b>	<b>Anzahl:</b>	<b>24</b>	<b>47.843,424</b>	<b>5.869,000</b>	<b>53.712,424</b>
davon Zinsen			<b>8,055</b>		
davon Modellvorhaben		13	2.674,557	94,800	2.769,357
<hr/>					

# Sachsen-Anhalt

**Bundesprogramm zur Förderung von Stadtteilen mit besonderem  
Entwicklungsbedarf - die soziale Stadt 2009**

**Land: Sachsen-Anhalt**

Lfd. Nr.	Gemeinde- Ortsteil Kreis	Bezeichnung der Maßnahme (Förderung in Programmjahren) Gebietsgröße (ha) Städtischer Bereich (S) Ländlicher Bereich (L) Aufnahme in das Bundesprogramm	Bundesmittel (in Tausend Euro) ggfs. davon Modellvorhaben ggfs. davon Zinsen			Anz. MV.	Anz. ESF- Pro- jekte
			bis einschl. 2008	Programmjahr 2009	insgesamt		
<b>laufende Maßnahmen</b>							
1	Bernburg (Saale), Stadt / Salzlandkreis	Innenstadt (2007, 2009) 161 ha S 2007	<b>990,435</b> 284,500	<b>350,000</b> 50,000	<b>1.340,435</b> 334,500	1	0
2	Blankenburg (Harz), Stadt / Harz	Altstadt (2009) 58 ha S 2009	<b>0,000</b>	<b>100,000</b>	<b>100,000</b>	0	0
3	Dessau-Roßlau, Stadt / Dessau-Roßlau, Stadt	Innenstadt (2207) 274,7 ha S 2007	<b>768,665</b>	<b>316,665</b>	<b>1.085,330</b>	0	0
4	Halberstadt, Stadt / Harz	Richard-Wagner-Straße 2892 WE (1999-2003, 2006) 31,5 ha S 1999	<b>852,057</b>	<b>25,000</b>	<b>877,057</b>	0	0
5	Haldensleben, Stadt / Börde	Rolandgebiet (2009) 24 ha S 2009	<b>0,000</b>	<b>218,000</b>	<b>218,000</b>	0	0
6	Haldensleben, Stadt / Börde	Süplinger Berg (2009) 25,6 ha S 2009	<b>0,000</b>	<b>25,000</b>	<b>25,000</b>	0	0
7	Halle (Saale), Stadt / Halle (Saale), Stadt	Halle-Neustadt 11577 WE (1999-2003, 2006, 2008) 686,7 ha S 1999	<b>3.367,585</b>	<b>275,000</b>	<b>3.642,585</b>	0	0

**Bundesprogramm zur Förderung von Stadtteilen mit besonderem  
Entwicklungsbedarf - die soziale Stadt 2009**

**Land: Sachsen-Anhalt**

Lfd. Nr.	Gemeinde- Ortsteil Kreis	Bezeichnung der Maßnahme (Förderung in Programmjahren) Gebietsgröße (ha) Städtischer Bereich (S) Ländlicher Bereich (L) Aufnahme in das Bundesprogramm	Bundesmittel (in Tausend Euro) ggfs. davon Modellvorhaben ggfs. davon Zinsen			Anz. MV.	Anz. ESF- Pro- jekte
			bis einschl. 2008	Programmjahr 2009	insgesamt		
<b>laufende Maßnahmen</b>							
8	Magdeburg, Landeshauptstadt / Magdeburg, Landeshauptstadt	SüdOst 6232 WE (2006) 580,4 ha S 2006	<b>1.170,000</b>	<b>258,000</b>	<b>1.428,000</b>	0	0
9	Magdeburg, Landeshauptstadt / Magdeburg, Landeshauptstadt	Kannenstieg/Neustädter See 11859 WE (2003, 2006) 355 ha S 2003	<b>1.342,545</b>	<b>383,334</b>	<b>1.725,879</b>	0	0
10	Mansfeld, Stadt / Mansfeld-Südharz	Leimbach (2007) 5 ha S 2007	<b>352,305</b>	<b>90,000</b>	<b>442,305</b>	0	0
11	Sangerhausen, Stadt / Mansfeld-Südharz	Othaler Weg 1925 WE (1999, 2008) 37 ha S 1999	<b>141,178</b> 0,000	<b>150,000</b> 125,000	<b>291,178</b> 125,000	1	0
12	Stendal, Stadt / Stendal	Stadtsee 10005 WE (1999-2003, 2006) 225 ha S 1999	<b>2.755,259</b>	<b>140,800</b>	<b>2.896,059</b>	0	0
13	Weißenfels, Stadt / Burgenlandkreis	Mitte (2007) 61 ha S 2007	<b>271,833</b>	<b>266,701</b>	<b>538,534</b>	0	0
14	Wittenberg, Lutherstadt / Wittenberg	Trajuhnscher Bach/ Lerchenberg 6712 WE (1999-2003, 2006) 202 ha S 1999	<b>1.651,216</b>	<b>492,000</b>	<b>2.143,216</b>	0	0



**Bundesprogramm zur Förderung von Stadtteilen mit besonderem  
Entwicklungsbedarf - die soziale Stadt 2009**

**Land: Sachsen-Anhalt**

Lfd. Nr.	Gemeinde- Ortsteil Kreis	Bezeichnung der Maßnahme (Förderung in Programmjahren) Gebietsgröße (ha) Städtischer Bereich (S) Ländlicher Bereich (L) Aufnahme in das Bundesprogramm	Bundesmittel (in Tausend Euro) ggfs. davon Modellvorhaben ggfs. davon Zinsen			Anz. MV.	Anz. ESF- Pro- jekte
			bis einschl. 2008	Programmjahr 2009	insgesamt		
<b>laufende Maßnahmen</b>							
15	Wolfen, Stadt / Bitterfeld, Bitterfeld- Wolfen, Stadt / Anhalt-Bitterfeld	Wolfen-Nord 13400 WE (1999-2003, 2006) 265 ha S 1999	<b>2.832,784</b> 0,000	<b>350,500</b> 100,000	<b>3.183,284</b> 100,000	1	0
	<b>laufende Maßnahmen</b>	<b>Gesamtförderung</b> davon Modellvorhaben	<b>16.495,862</b> 284,500	<b>3.441,000</b> 275,000	<b>19.936,862</b> 559,500	3	0

**Bundesprogramm zur Förderung von Stadtteilen mit besonderem  
Entwicklungsbedarf - die soziale Stadt 2009**

**Land: Sachsen-Anhalt**

Lfd. Nr.	Gemeinde- Ortsteil Kreis	Bezeichnung der Maßnahme (Förderung in Programmjahren) Gebietsgröße (ha) Städtischer Bereich (S) Ländlicher Bereich (L) Aufnahme in das Bundesprogramm	Bundesmittel (in Tausend Euro) ggfs. davon Modellvorhaben ggfs. davon Zinsen			Anz. MV.	Anz. ESF- Pro- jekte
			bis einschl. 2008	Programmjahr 2009	insgesamt		
<b>ruhende Maßnahmen</b>							
1	Dessau-Roßlau, Stadt / Dessau-Roßlau, Stadt	Zoberberg 2407 WE (1999-2003) 73 ha S 1999	<b>426,201</b>	<b>0,000</b>	<b>426,201</b>	0	0
2	Halle (Saale), Stadt / Halle (Saale), Stadt	Silberhöhe 14429 WE (1999-2003) 239 ha S 1999	<b>1.849,927</b>	<b>0,000</b>	<b>1.849,927</b>	0	0
3	Magdeburg, Landeshauptstadt / Magdeburg, Landeshauptstadt	Neustädter Feld 4847 WE (1999-2003, 2006-2008) 85 ha S 1999	<b>2.012,967</b>	<b>0,000</b>	<b>2.012,967</b>	0	0
4	Magdeburg, Landeshauptstadt / Magdeburg, Landeshauptstadt	Neu-Olvenstedt 12488 WE (2003) 195 ha S 2003	<b>293,500</b>	<b>0,000</b>	<b>293,500</b>	0	0
5	Merseburg, Stadt / Saalekreis	Innenstadt (2007) 70,66 ha S 2007	<b>50,000</b>	<b>0,000</b>	<b>50,000</b>	0	0
	<b>ruhende Maßnahmen</b>	<b>Gesamtförderung davon Modellvorhaben</b>	<b>4.632,595</b>	<b>0,000</b>	<b>4.632,595</b>	0	0

**Bundesprogramm zur Förderung von Stadtteilen mit besonderem  
Entwicklungsbedarf - die soziale Stadt 2009  
Land: Sachsen-Anhalt**

			Finanzhilfe des Bundes bis einschl. 2008	Finanzhilfe des Bundes Programmjahr 2009	Finanzhilfe des Bundes insgesamt
			1000 Euro	1000 Euro	1000 Euro
<hr/>					
- Zusammenstellung: L a u f e n d e Sanierungsmaßnahmen					
Sanierung Städtischer Bereich	Anzahl:	15	16.495,862	3.441,000	19.936,862
	davon Anzahl Modellvorhaben:	3	284,500	275,000	559,500
Sanierung Ländlicher Bereich	Anzahl:	0	0,000	0,000	0,000
laufende Maßnahmen	Anzahl:	15	16.495,862	3.441,000	19.936,862
	davon Anzahl Modellvorhaben:	3	284,500	275,000	559,500
<hr/>					
- Zusammenstellung: R u h e n d e Sanierungsmaßnahmen					
Sanierung Städtischer Bereich	Anzahl:	5	4.632,595	0,000	4.632,595
Sanierung Ländlicher Bereich	Anzahl:	0	0,000	0,000	0,000
ruhende Maßnahmen	Anzahl:	5	4.632,595	0,000	4.632,595
	davon Anzahl Modellvorhaben:				
<hr/>					
<b>Summe: Sachsen-Anhalt</b>	<b>Anzahl:</b>	<b>20</b>	<b>21.128,457</b>	<b>3.441,000</b>	<b>24.569,457</b>
davon Modellvorhaben		3	284,500	275,000	559,500
<hr/>					

# Schleswig-Holstein



**Bundesprogramm zur Förderung von Stadtteilen mit besonderem  
Entwicklungsbedarf - die soziale Stadt 2009  
Land: Schleswig-Holstein**

Lfd. Nr.	Gemeinde- Ortsteil Kreis	Bezeichnung der Maßnahme (Förderung in Programmjahren) Gebietsgröße (ha) Städtischer Bereich (S) Ländlicher Bereich (L) Aufnahme in das Bundesprogramm	Bundesmittel (in Tausend Euro) ggfs. davon Modellvorhaben ggfs. davon Zinsen			Anz. MV.	Anz. ESF- Pro- jekte
			bis einschl. 2008	Programmjahr 2009	insgesamt		
<b>laufende Maßnahmen</b>							
1	Elmshorn, Stadt / Pinneberg, Landkreis	Hainholz (2001) 17 ha L 2001	<b>2.714,546</b> 20,000 27,947	<b>849,000</b> 106,000	<b>3.563,546</b> 126,000	1	0
2	Kiel, Landeshauptstadt / Kiel, Landeshauptstadt, Kreisfreie Stad	Ostufer / Gaarden (2000) 107,8 ha S 2000	<b>3.774,299</b> 1.047,027	<b>1.233,000</b> 237,837	<b>5.007,299</b> 1.284,864	1	0
3	Kiel, Landeshauptstadt / Kiel, Landeshauptstadt, Kreisfreie Stad	Mettenhof (1999-2003, 2006) 67 ha S 1999	<b>2.512,429</b> 287,620	<b>261,000</b> 0,000	<b>2.773,429</b> 287,620	1	0
4	Lütjenburg, Stadt / Plön, Landkreis	Gildenplatz/Kieler Straße (2006) 4,6 ha S 2006	<b>954,162</b> 20,000 3,574	<b>300,000</b> 0,000	<b>1.254,162</b> 20,000	1	0
5	Neumünster, Stadt / Neumünster, Kreisfreie Stadt	Vicelinviertel (1999-2003, 2007) 23,6 ha S 1999	<b>1.557,506</b> 115,900	<b>300,000</b> 0,000	<b>1.857,506</b> 115,900	1	0
6	Rendsburg, Stadt / Rendsburg- Eckernförde, Landkreis	Mastbrook (2005) 38 ha L 2005	<b>656,662</b> 203,662	<b>300,000</b> 0,000	<b>956,662</b> 203,662	1	0
7	Uetersen, Stadt / Pinneberg, Landkreis	Kreuzmoor / Klosterkoppel (2009) 0 ha S 2009	<b>0,000</b>	<b>200,000</b>	<b>200,000</b>	0	0
	<b>laufende Maßnahmen</b>	<b>Gesamtförderung</b> davon Modellvorhaben davon Zinsen	<b>12.169,604</b> 1.694,209 31,521	<b>3.443,000</b> 343,837	<b>15.612,604</b> 2.038,046	6	0

**Bundesprogramm zur Förderung von Stadtteilen mit besonderem  
Entwicklungsbedarf - die soziale Stadt 2009  
Land: Schleswig-Holstein**

Lfd. Nr.	Gemeinde- Ortsteil Kreis	Bezeichnung der Maßnahme (Förderung in Programmjahren) Gebietsgröße (ha) Städtischer Bereich (S) Ländlicher Bereich (L) Aufnahme in das Bundesprogramm	Bundesmittel (in Tausend Euro) ggfs. davon Modellvorhaben ggfs. davon Zinsen			Anz. MV.	Anz. ESF- Pro- jekte
			bis einschl. 2008	Programmjahr 2009	insgesamt		
<b>ruhende Maßnahmen</b>							
1	Flensburg, Stadt / Flensburg, Kreisfreie Stadt	Neustadt (1999-2008) 89,3 ha S 1999	<b>5.901,030</b> 878,014	<b>0,000</b> 0,000	<b>5.901,030</b> 878,014	1	0
2	Itzehoe, Stadt / Steinburg, Landkreis	Edendorf (1999, 2001, 2007-2008) 21,3 ha L 1999	<b>351,952</b>	<b>0,000</b>	<b>351,952</b>	0	0
3	Kappeln, Stadt / Schleswig-Flensburg, Landkreis	Ellenberg (2002-2003, 2006) 0 ha S 2002	<b>1.081,810</b> 100,000 3,810	<b>0,000</b> 0,000	<b>1.081,810</b> 100,000	1	0
4	Lauenburg/ Elbe, Stadt / Herzogtum Lauenburg, Landkreis	Moorring (2002-2003, 2005, 2008) 20,9 ha S 2002	<b>1.530,959</b> 32,000 5,126	<b>0,000</b> 0,000	<b>1.530,959</b> 32,000	1	0
5	Lübeck, Hansestadt / Lübeck, Hansestadt, Kreisfreie Stadt	St. Lorenz (1999-2003) 167 ha S 1999	<b>1.078,208</b>	<b>0,000</b>	<b>1.078,208</b>	0	0
6	Lübeck, Hansestadt / Lübeck, Hansestadt, Kreisfreie Stadt	Buntekuh (2006-2007) 120 ha S 2006	<b>761,787</b> 208,777	<b>0,000</b> 0,000	<b>761,787</b> 208,777	1	0
7	Lübeck, Hansestadt / Lübeck, Hansestadt, Kreisfreie Stadt	Hudekamp (1999) 4,8 ha S 1999	<b>85,181</b>	<b>0,000</b>	<b>85,181</b>	0	0
8	Neumünster, Stadt / Neumünster, Kreisfreie Stadt	Böcklersiedlung (2001, 2004-2008) 53 ha S 2001	<b>1.688,417</b> 64,000	<b>0,000</b> 0,000	<b>1.688,417</b> 64,000	1	0

**Bundesprogramm zur Förderung von Stadtteilen mit besonderem  
Entwicklungsbedarf - die soziale Stadt 2009  
Land: Schleswig-Holstein**

Lfd. Nr.	Gemeinde- Ortsteil Kreis	Bezeichnung der Maßnahme (Förderung in Programmjahren) Gebietsgröße (ha) Städtischer Bereich (S) Ländlicher Bereich (L) Aufnahme in das Bundesprogramm	Bundesmittel (in Tausend Euro) ggfs. davon Modellvorhaben ggfs. davon Zinsen			Anz. MV.	Anz. ESF- Pro- jekte
			bis einschl. 2008	Programmjahr 2009	insgesamt		
<b>ruhende Maßnahmen</b>							
9	Schleswig, Stadt / Schleswig-Flensburg, Landkreis	Schleswig-Süd (2003) 0 ha S 2003	<b>893,723</b>	<b>0,000</b>	<b>893,723</b>	0	0
10	Trappenkamp / Segeberg, Landkreis	Gablonzer Straße (2002) 21 ha S 2002	<b>215,000</b>	<b>0,000</b>	<b>215,000</b>	0	0
11	Wahlstedt, Stadt / Segeberg, Landkreis	Ortskern/westl. Randzone (2004-2005) 324 ha S 2004	<b>126,315</b>	<b>0,000</b>	<b>126,315</b>	0	0
	<b>ruhende Maßnahmen</b>	<b>Gesamtförderung</b> davon Modellvorhaben davon Zinsen	<b>13.714,382</b> 1.282,791 8,936	<b>0,000</b> 0,000	<b>13.714,382</b> 1.282,791	5	0

**Bundesprogramm zur Förderung von Stadtteilen mit besonderem  
Entwicklungsbedarf - die soziale Stadt 2009  
Land: Schleswig-Holstein**

			Finanzhilfe des Bundes bis einschl. 2008	Finanzhilfe des Bundes Programmjahr 2009	Finanzhilfe des Bundes insgesamt
			1000 Euro	1000 Euro	1000 Euro
<b>- Zusammenstellung: L a u f e n d e Sanierungsmaßnahmen</b>					
Sanierung Städtischer Bereich	Anzahl:	5	8.798,396	2.294,000	11.092,396
	davon Anzahl Modellvorhaben:	4	1.470,547	237,837	1.708,384
Sanierung Ländlicher Bereich	Anzahl:	2	3.371,208	1.149,000	4.520,208
	davon Anzahl Modellvorhaben:	2	223,662	106,000	329,662
laufende Maßnahmen	Anzahl:	7	12.169,604	3.443,000	15.612,604
	davon Anzahl Modellvorhaben:	6	1.694,209	343,837	2.038,046
<b>- Zusammenstellung: R u h e n d e Sanierungsmaßnahmen</b>					
Sanierung Städtischer Bereich	Anzahl:	10	13.362,430	0,000	13.362,430
	davon Anzahl Modellvorhaben:	5	1.282,791	0,000	1.282,791
Sanierung Ländlicher Bereich	Anzahl:	1	351,952	0,000	351,952
ruhende Maßnahmen	Anzahl:	11	13.714,382	0,000	13.714,382
	davon Anzahl Modellvorhaben:	5	1.282,791	0,000	1.282,791
<b>Summe: Schleswig-Holstein</b>	<b>Anzahl:</b>	<b>18</b>	<b>25.883,986</b>	<b>3.443,000</b>	<b>29.326,986</b>
davon Zinsen			<b>40,457</b>		
davon Modellvorhaben		11	2.977,000	343,837	3.320,837

# Thüringen

**Bundesprogramm zur Förderung von Stadtteilen mit besonderem  
Entwicklungsbedarf - die soziale Stadt 2009**

**Land: Thüringen**

Lfd. Nr.	Gemeinde- Ortsteil Kreis	Bezeichnung der Maßnahme (Förderung in Programmjahren) Gebietsgröße (ha) Städtischer Bereich (S) Ländlicher Bereich (L) Aufnahme in das Bundesprogramm	Bundesmittel (in Tausend Euro) ggfs. davon Modellvorhaben ggfs. davon Zinsen			Anz. MV.	Anz. ESF- Pro- jekte
			bis einschl. 2008	Programmjahr 2009	insgesamt		
<b>laufende Maßnahmen</b>							
1	Bad Langensalza, Stadt / Unstrut- Hainich-Kreis	Historische Altstadt (2009) 0 ha S 2009	<b>0,000</b>	<b>159,502</b>	<b>159,502</b>	0	0
2	Bad Salzungen, Stadt / Wartburgkreis	Allendorf 3.063 WE (1999-2002, 2008) 50 ha S 1999	<b>1.379,391</b> 582,000	<b>159,452</b> 0,000	<b>1.538,843</b> 582,000	1	0
3	Gera, Stadt / Gera, Kreisfreie Stadt	Bieblach (2000-2005, 2009) 180 ha S 2000	<b>1.413,340</b> 0,000	<b>150,000</b> 100,000	<b>1.563,340</b> 100,000	1	0
4	Gotha, Stadt / Gotha, Kreis	West (2004, 2006) 125 ha S 2004	<b>568,344</b>	<b>87,500</b>	<b>655,844</b>	0	0
5	Jena, Stadt / Jena, Kreisfreie Stadt	Winzerla (2003) 120 ha S 2003	<b>951,983</b>	<b>214,000</b>	<b>1.165,983</b>	0	0
6	Jena, Stadt / Jena, Kreisfreie Stadt	Lobeda 13.800 WE (1999) 170 ha S 1999	<b>3.547,504</b> 180,333	<b>47,998</b> 0,000	<b>3.595,502</b> 180,333	1	0
7	Leinefelde-Worbis, Stadt / Eichsfeld, Kreis	Südstadt 2.500 WE (1999) 10 ha S 1999	<b>3.055,041</b> 0,000	<b>129,500</b> 29,500	<b>3.184,541</b> 29,500	1	0

**Bundesprogramm zur Förderung von Stadtteilen mit besonderem  
Entwicklungsbedarf - die soziale Stadt 2009**

**Land: Thüringen**

Lfd. Nr.	Gemeinde- Ortsteil Kreis	Bezeichnung der Maßnahme (Förderung in Programmjahren) Gebietsgröße (ha) Städtischer Bereich (S) Ländlicher Bereich (L) Aufnahme in das Bundesprogramm	Bundesmittel (in Tausend Euro) ggfs. davon Modellvorhaben ggfs. davon Zinsen			Anz. MV.	Anz. ESF- Pro- jekte
			bis einschl. 2008	Programmjahr 2009	insgesamt		
<b>laufende Maßnahmen</b>							
8	Rudolstadt, Stadt / Saalfeld-Rudolstadt, Kreis	Schwarza- Nord/Volkstedt-West (2003) 34 ha S 2003	<b>491,650</b>	<b>74,500</b>	<b>566,150</b>	0	0
9	Sömmerda, Stadt / Sömmerda, Kreis	Neue Zeit (2003) 64,53 ha S 2003	<b>2.075,042</b>	<b>250,000</b>	<b>2.325,042</b>	0	0
10	Sömmerda, Stadt / Sömmerda, Kreis	Salzmannstraße (2005) 9,2 ha S 2005	<b>403,191</b> 0,000	<b>725,000</b> 375,000	<b>1.128,191</b> 375,000	1	0
11	Sondershausen, Stadt / Kyffhäuserkreis	Hasenholz-Östertal 1.400 WE (1999-2003, 2006-07, 2009) 30 ha S 1999	<b>635,163</b>	<b>57,500</b>	<b>692,663</b>	0	0
12	Sondershausen, Stadt / Kyffhäuserkreis	Wippertor/Einzelstandort e 1.094 WE (2004-2007, 2009) 9,1 ha S 2004	<b>511,202</b> 163,727	<b>22,000</b> 0,000	<b>533,202</b> 163,727	1	0
13	Sonneberg, Stadt / Sonneberg, Kreis	Wolkenrasen (2006) 60 ha S 2006	<b>2.251,959</b> 1.855,940	<b>675,048</b> 294,500	<b>2.927,007</b> 2.150,440	1	0
14	Weimar, Stadt / Weimar, Kreisfreie Stadt	Schöndorf-Waldstadt (2007) 52 ha S 2007	<b>163,333</b>	<b>143,700</b>	<b>307,033</b>	0	0



**Bundesprogramm zur Förderung von Stadtteilen mit besonderem  
Entwicklungsbedarf - die soziale Stadt 2009**

**Land: Thüringen**

Lfd. Nr.	Gemeinde- Ortsteil Kreis	Bezeichnung der Maßnahme (Förderung in Programmjahren) Gebietsgröße (ha) Städtischer Bereich (S) Ländlicher Bereich (L) Aufnahme in das Bundesprogramm	Bundesmittel (in Tausend Euro) ggfs. davon Modellvorhaben ggfs. davon Zinsen			Anz. MV.	Anz. ESF- Pro- jekte
			bis einschl. 2008	Programmjahr 2009	insgesamt		
<b>laufende Maßnahmen</b>							
15	Weimar, Stadt / Weimar, Kreisfreie Stadt	West (2000-2002, 2004) 50 ha S 2000	<b>2.934,160</b>	<b>157,300</b>	<b>3.091,460</b>	0	0
	<b>laufende Maßnahmen</b>	<b>Gesamtförderung</b> davon Modellvorhaben	<b>20.381,303</b> 2.782,000	<b>3.053,000</b> 799,000	<b>23.434,303</b> 3.581,000	7	0



**Bundesprogramm zur Förderung von Stadtteilen mit besonderem  
Entwicklungsbedarf - die soziale Stadt 2009**

**Land: Thüringen**

Lfd. Nr.	Gemeinde- Ortsteil Kreis	Bezeichnung der Maßnahme (Förderung in Programmjahren) Gebietsgröße (ha) Städtischer Bereich (S) Ländlicher Bereich (L) Aufnahme in das Bundesprogramm	Bundesmittel (in Tausend Euro) ggfs. davon Modellvorhaben ggfs. davon Zinsen			Anz. MV.	Anz. ESF- Pro- jekte
			bis einschl. 2008	Programmjahr 2009	insgesamt		
<b>ruhende Maßnahmen</b>							
1	Bad Langensalza, Stadt / Unstrut- Hainich-Kreis	Süd (2003, 2005-2008) 36,5 ha S 2003	<b>225,998</b>	<b>0,000</b>	<b>225,998</b>	0	0
2	Erfurt, Stadt / Erfurt, Kreisfreie Stadt	Magdeburger Allee (2000-2003, 2005-2006) 60,5 ha S 2000	<b>2.020,367</b>	<b>0,000</b>	<b>2.020,367</b>	0	0
3	Greiz, Stadt / Greiz, Kreis	Südliche Vorstadt Dölau/Sachwitz/Rothenth al (2004-2006) 400 ha S 2004	<b>234,650</b>	<b>0,000</b>	<b>234,650</b>	0	0
4	Meiningen, Stadt / Schmalkalden- Meiningen, Kreis	Kiliansberg/Jerusalem (2005, 2007-2008) 49 ha S 2005	<b>106,000</b>	<b>0,000</b>	<b>106,000</b>	0	0
5	Suhl, Stadt / Suhl, Kreisfreie Stadt	Nord (2005, 2007) 153 ha S 2005	<b>178,000</b>	<b>0,000</b>	<b>178,000</b>	0	0
6	Tabarz/Thür. Wald / Gotha, Kreis	Am Mönchhof (2004-2005) 6,25 ha S 2004	<b>203,644</b>	<b>0,000</b>	<b>203,644</b>	0	0
	<b>ruhende Maßnahmen</b>	<b>Gesamtförderung davon Modellvorhaben</b>	<b>2.968,659</b>	<b>0,000</b>	<b>2.968,659</b>	0	0

**Bundesprogramm zur Förderung von Stadtteilen mit besonderem  
Entwicklungsbedarf - die soziale Stadt 2009  
Land: Thüringen**

			Finanzhilfe des Bundes bis einschl. 2008	Finanzhilfe des Bundes Programmjahr 2009	Finanzhilfe des Bundes insgesamt
			1000 Euro	1000 Euro	1000 Euro
<hr/>					
- Zusammenstellung: L a u f e n d e Sanierungsmaßnahmen					
Sanierung Städtischer Bereich	Anzahl:	15	20.381,303	3.053,000	23.434,303
	davon Anzahl Modellvorhaben:	7	2.782,000	799,000	3.581,000
Sanierung Ländlicher Bereich	Anzahl:	0	0,000	0,000	0,000
laufende Maßnahmen	Anzahl:	15	20.381,303	3.053,000	23.434,303
	davon Anzahl Modellvorhaben:	7	2.782,000	799,000	3.581,000
<hr/>					
- Zusammenstellung: R u h e n d e Sanierungsmaßnahmen					
Sanierung Städtischer Bereich	Anzahl:	6	2.968,659	0,000	2.968,659
Sanierung Ländlicher Bereich	Anzahl:	0	0,000	0,000	0,000
ruhende Maßnahmen	Anzahl:	6	2.968,659	0,000	2.968,659
	davon Anzahl Modellvorhaben:				
<hr/>					
<b>Summe: Thüringen</b>	<b>Anzahl:</b>	<b>21</b>	<b>23.349,962</b>	<b>3.053,000</b>	<b>26.402,962</b>
davon Modellvorhaben		7	2.782,000	799,000	3.581,000
<hr/>					