



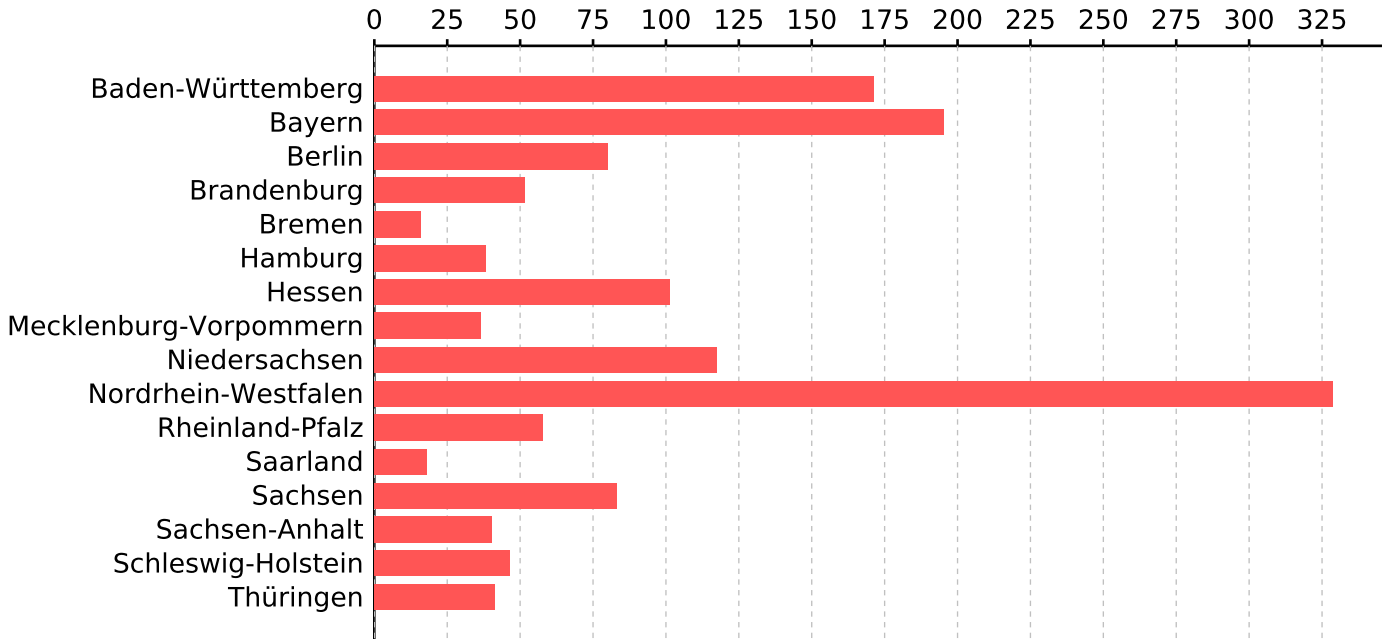
Bundesministerium
für Umwelt, Naturschutz,
Bau und Reaktorsicherheit

Soziale Stadt 2016

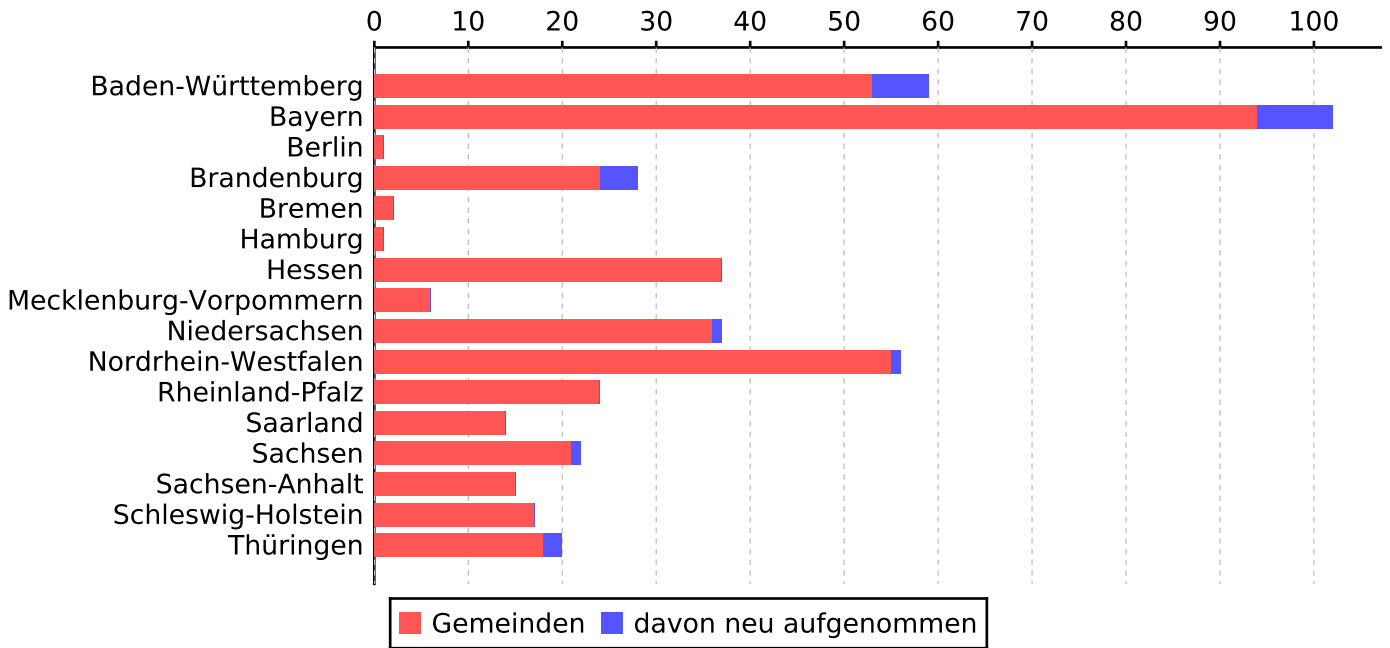
Land	Gemeinden im Programm 2016 () = davon neu	Anzahl der im Programmjahr 2016 geförderten Maßnahmen () = davon neue Maßnahmen			Ruhende Maßnahmen	Ausfinanzierte bzw. abgerechnete Maßnahmen	Gesamt- anzahl der Maßnahmen	davon Maßnahmen mit Modell- vorhaben
		städtischer Bereich	ländlicher Bereich	Gesamt				
[1]	[2]	[3]	[4]	[5]	[6]	[7]	[8]	[9]
Baden-Württemberg	59 (6)	38 (7)	16 (3)	54 (10)	15	36	105	46
Bayern	102 (8)	50 (6)	50 (7)	100 (13)	13	25	138	45
Berlin	1 (0)	33 (0)	0 (0)	33 (0)	4	4	41	34
Brandenburg	28 (4)	24 (4)	0 (0)	24 (4)	7	1	32	13
Bremen	2 (0)	11 (0)	0 (0)	11 (0)	2	1	14	11
Hamburg	1 (0)	9 (1)	0 (0)	9 (1)	10	0	19	8
Hessen	37 (0)	27 (2)	3 (2)	30 (4)	30	1	61	34
Mecklenburg-	6 (0)	8 (0)	0 (0)	8 (0)	5	0	13	9
Niedersachsen	37 (1)	34 (7)	2 (0)	36 (7)	15	6	57	11
Nordrhein-Westfalen	56 (1)	53 (10)	0 (0)	53 (10)	67	0	120	62
Rheinland-Pfalz	24 (0)	20 (1)	0 (0)	20 (1)	14	14	48	22
Saarland	14 (0)	6 (0)	0 (0)	6 (0)	14	0	20	
Sachsen	22 (1)	17 (15)	0 (0)	17 (15)	24	0	41	13
Sachsen-Anhalt	15 (0)	12 (0)	0 (0)	12 (0)	11	0	23	3
Schleswig-Holstein	17 (0)	5 (0)	2 (0)	7 (0)	11	5	23	11
Thüringen	20 (2)	19 (2)	0 (0)	19 (2)	9	0	28	5
insgesamt:	441 (23)	366 (55)	73 (12)	439 (67)	251	93	783	327

Land	Finanzhilfen des Bundes in Tausend Euro				
	bis einschließlich Programmjahr 2015	davon für Modell- vorhaben	Programmjahr 2016	davon für Modell- vorhaben	bis einschließlich Programmjahr 2016
[1]	[9]	[10]	[11]	[12]	[13]
Baden-Württemberg	157.319,439	6.083,933	13.812,000	0,000	171.131,439
Bayern	178.890,863	5.497,600	16.432,000	0,000	195.322,863
Berlin	73.080,482	8.168,107	7.027,000	0,000	80.107,482
Brandenburg	47.328,160	5.159,180	4.334,000	0,000	51.662,160
Bremen	14.477,593	323,479	1.332,000	0,000	15.809,593
Hamburg	34.889,133	1.451,000	3.449,000	0,000	38.338,133
Hessen	91.058,121	6.446,500	10.442,000	0,000	101.500,121
Mecklenburg-	32.814,725	2.164,575	3.645,000	0,000	36.459,725
Niedersachsen	105.650,451	2.349,000	11.932,000	0,000	117.582,451
Nordrhein-Westfalen	299.438,734	22.488,000	29.228,000	0,000	328.666,734
Rheinland-Pfalz	51.740,358	2.668,747	5.938,000	0,000	57.678,358
Saarland	17.192,415	0,000	921,000	0,000	18.113,415
Sachsen	76.214,969	2.438,821	6.986,000	0,000	83.200,969
Sachsen-Anhalt	38.111,460	247,088	2.219,000	0,000	40.330,460
Schleswig-Holstein	42.723,654	3.862,048	3.750,000	0,000	46.473,654
Thüringen	38.320,857	3.995,430	2.882,000	0,000	41.202,857
insgesamt:	1.299.251,414	73.343,508	124.329,000	0,000	1.423.580,414

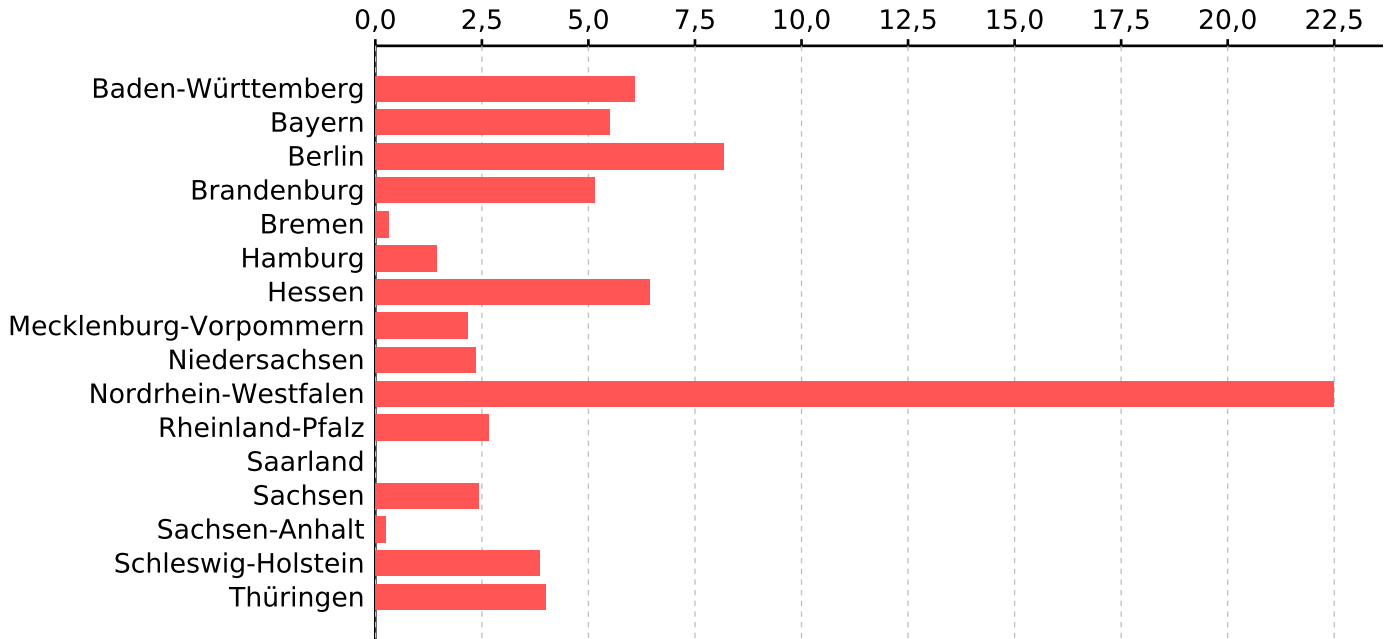
Finanzhilfen (Bundesmittel) bis einschließlich 2016 in Mio. €



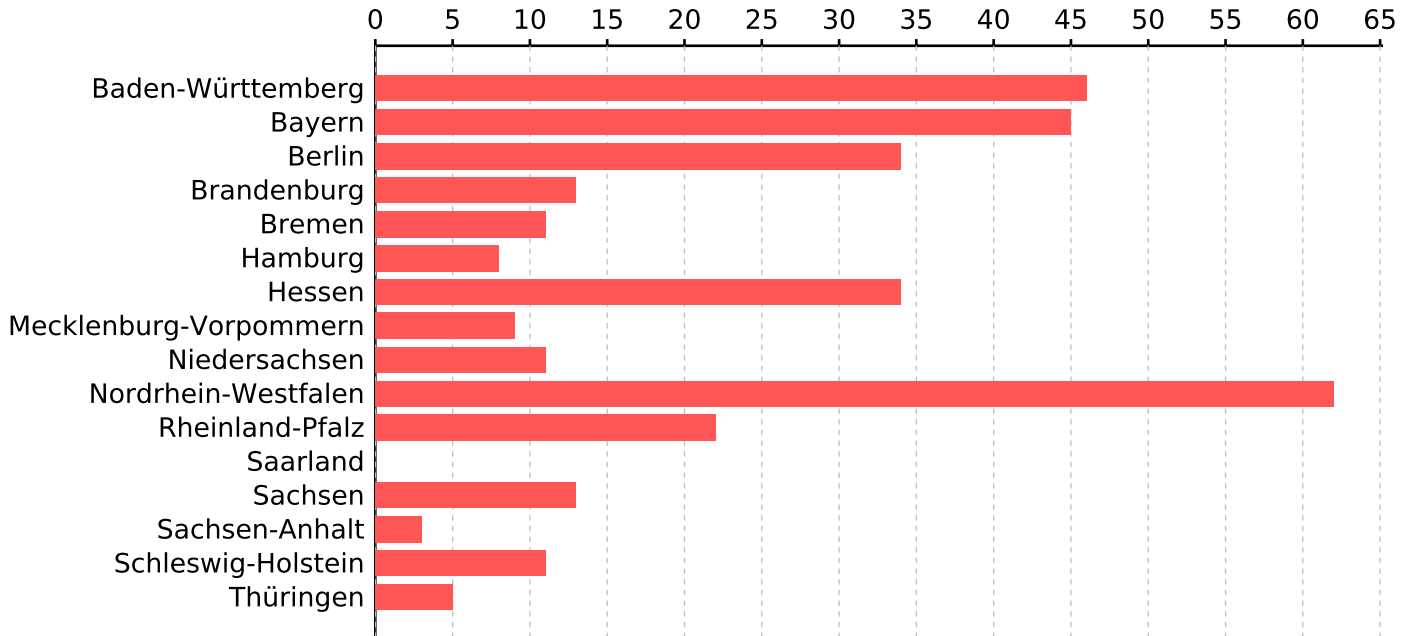
Anzahl im Jahr 2016 geförderte Gemeinden

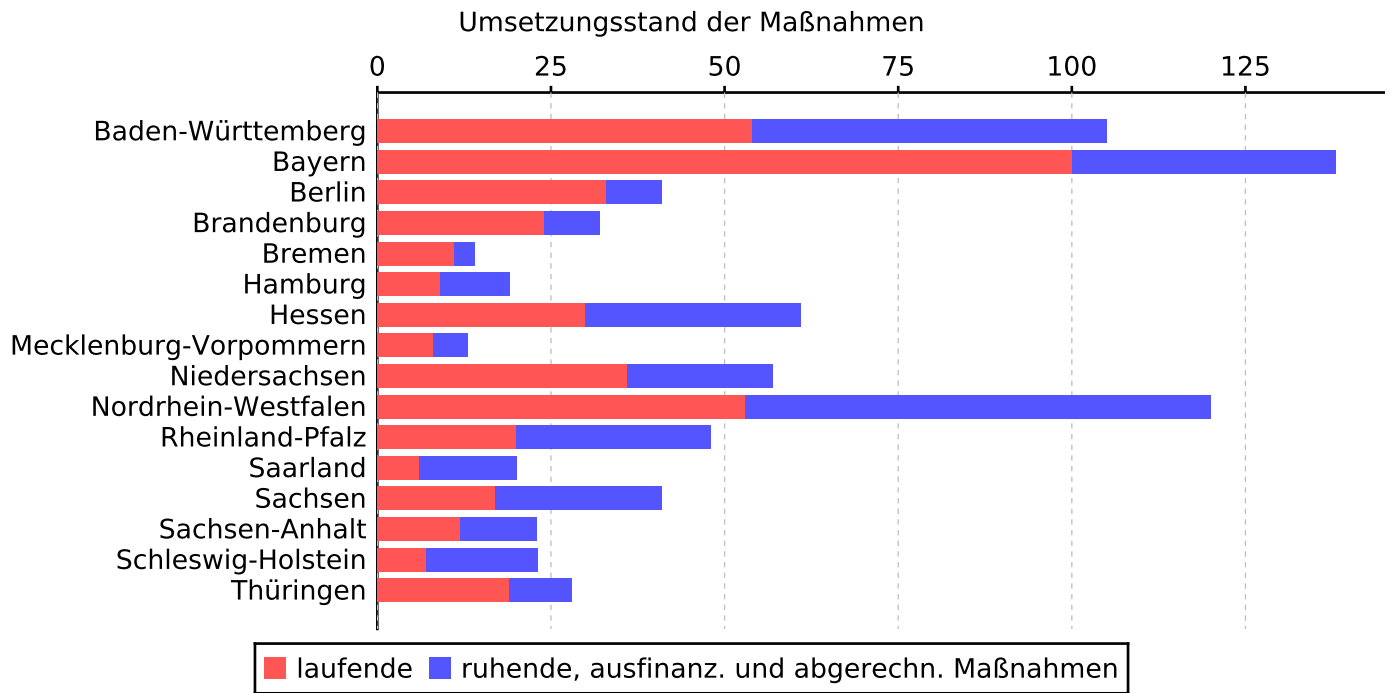


Finanzhilfen (Bundesmittel) für Modellvorhaben bis einschließlich 2016 in Mio. €



Anzahl Gesamtmaßnahmen mit geförderten Modellvorhaben





Baden-Württemberg

Bundesprogramm zur Städtebauförderung (2016)

Programm: Soziale Stadt

Land: Baden-Württemberg

Lfd. Nr.	Gemeinde- Ortsteil Kreis	Bezeichnung der Maßnahme (Förderung in Programmjahren) Gebietsgröße (ha) Städtischer Bereich (S) Ländlicher Bereich (L) Aufnahme in das Bundesprogramm	Bundesmittel (in Tausend Euro) ggfs. davon Modellvorhaben ggfs. davon Zinsen		
			bis einschl. 2015	Programmjahr 2016	insgesamt
laufende Maßnahmen					
1	Aalen, Stadt / Ostalbkreis	Nördliche Innenstadt (2005, 2008, 2014) 14 ha L 2005	2.312,333	164,334	2.476,667
2	Aalen, Stadt / Ostalbkreis	Rötenberg (2004, 2014) 9 ha L 2004	1.114,445 109,452	113,007 0,000	1.227,452 109,452
3	Backnang, Stadt / Rems-Murr-Kreis	Wilhelmstraße/Mühlstraße (2016) 10 ha S 2016	0,000	100,000	100,000
4	Bretten, Stadt / Karlsruhe	Altstadt III (2008, 2011, 2014) 8,4 ha S 2008	1.574,826	10,000	1.584,826
5	Bruchsal, Stadt / Karlsruhe	Durlacher Straße (2006-2007, 2009, 2014) 16 ha S 2006	2.617,906 356,444	10,000 0,000	2.627,906 356,444
6	Bruchsal, Stadt / Karlsruhe	Südstadt (2015) 51 ha S 2015	100,000	100,000	200,000
7	Esslingen am Neckar, Stadt / Esslingen	Mettingen/West-Brühl-Weil (2016) 54 ha S 2016	0,000	100,000	100,000
8	Freiburg im Breisgau, Stadt / Freiburg im Breisgau, Stadtkreis	Weingarten-West (2006-2010, 2012) 8,6 ha S 2006	8.413,991 231,817 3,025	1.400,000 0,000	9.813,991 231,817

Bundesprogramm zur Städtebauförderung (2016)

Programm: Soziale Stadt

Land: Baden-Württemberg

Lfd. Nr.	Gemeinde- Ortsteil Kreis	Bezeichnung der Maßnahme (Förderung in Programmjahren) Gebietsgröße (ha) Städtischer Bereich (S) Ländlicher Bereich (L) Aufnahme in das Bundesprogramm	Bundesmittel (in Tausend Euro) ggfs. davon Modellvorhaben ggfs. davon Zinsen		
			bis einschl. 2015	Programmjahr 2016	insgesamt
laufende Maßnahmen					
9	Freiburg im Breisgau, Stadt / Freiburg im Breisgau, Stadtkreis	Haslach Südost (2014) 8 ha S 2014	112,904	150,000	262,904
10	Gerlingen, Stadt / Ludwigsburg	Stadtkern-Rathausbereich (2010-2011, 2014) 6 ha L 2010	2.649,856	400,000	3.049,856
11	Großbettlingen / Esslingen	Geigersbühl (2015) 6 ha S 2015	325,000	300,000	625,000
12	Haslach im Kinzigtal, Stadt / Ortenaukreis	Stadtmitte - Nord (2010, 2014) 12 ha S 2010	2.392,582	100,000	2.492,582
13	Heidenheim an der Brenz, Stadt / Heidenheim	Oststadt (2015) 56 ha L 2015	100,000	370,000	470,000
14	Heubach, Stadt / Ostalbkreis	Kernstadt Hauptstraße und Umgebung (2016) 7,12 ha S 2016	0,000	100,000	100,000
15	Horb am Neckar, Stadt / Freudenstadt	Fruchtkasten/Innenstadt (2016) 4,4 ha L 2016	0,000	100,000	100,000
16	Karlsruhe, Stadt / Karlsruhe, Stadtkreis	Rintheimer Feld (2010, 2014) 23 ha S 2010	1.050,000	50,000	1.100,000

Bundesprogramm zur Städtebauförderung (2016)

Programm: Soziale Stadt

Land: Baden-Württemberg

Lfd. Nr.	Gemeinde- Ortsteil Kreis	Bezeichnung der Maßnahme (Förderung in Programmjahren) Gebietsgröße (ha) Städtischer Bereich (S) Ländlicher Bereich (L) Aufnahme in das Bundesprogramm	Bundesmittel (in Tausend Euro) ggfs. davon Modellvorhaben ggfs. davon Zinsen		
			bis einschl. 2015	Programmjahr 2016	insgesamt
laufende Maßnahmen					
17	Karlsruhe, Stadt / Karlsruhe, Stadtkreis	Mühlburg (2007, 2009-2010, 2012, 2014) 72 ha S 2007	3.391,528 29,674	800,000 0,000	4.191,528 29,674
18	Kehl, Stadt / Ortenaukreis	Innenstadt Ost (2007-2009, 2011, 2014) 10,94 ha L 2007	2.088,923 31,145	300,000 0,000	2.388,923 31,145
19	Kehl, Stadt / Ortenaukreis	Kreuzmatt (2010-2011, 2014) 22,6 ha L 2010	755,556	50,000	805,556
20	Kirchheim unter Teck, Stadt / Esslingen	Dettinger Weg (2014) 32,5 ha S 2014	300,000	180,000	480,000
21	Lahr/Schwarzwald, Stadt / Ortenaukreis	Kanadaring (2015) 6,9 ha L 2015	818,090	900,000	1.718,090
22	Ludwigsburg, Stadt / Ludwigsburg	Grünbühl/Sonnenberg/Karlshöhe (2006-2009, 2015) 53 ha L 2006	2.497,679 278,184	100,000 0,000	2.597,679 278,184
23	Mannheim, Universitätsstadt / Mannheim, Stadtkreis	Friedrichsfeld-Zentrum (2016) 39,3 ha S 2016	0,000	150,000	150,000
24	Mannheim, Universitätsstadt / Mannheim, Stadtkreis	Schönau-Mitte (2005) 34,86 ha S 2005	5.674,629 105,173 0,208	1.200,000 0,000	6.874,629 105,173

Bundesprogramm zur Städtebauförderung (2016)

Programm: Soziale Stadt

Land: Baden-Württemberg

Lfd. Nr.	Gemeinde- Ortsteil Kreis	Bezeichnung der Maßnahme (Förderung in Programmjahren) Gebietsgröße (ha) Städtischer Bereich (S) Ländlicher Bereich (L) Aufnahme in das Bundesprogramm	Bundesmittel (in Tausend Euro) ggfs. davon Modellvorhaben ggfs. davon Zinsen		
			bis einschl. 2015	Programmjahr 2016	insgesamt
laufende Maßnahmen					
25	Mannheim, Universitätsstadt / Mannheim, Stadtkreis	Untermühlaustraße (2014) 17,79 ha S 2014	800,000	200,000	1.000,000
26	Mannheim, Universitätsstadt / Mannheim, Stadtkreis	Jungbusch/Verbindungskanal (2003, 2006, 2008-2009, 2015) 25,22 ha S 2003	2.168,450 301,783	10,000 0,000	2.178,450 301,783
27	Meßstetten, Stadt / Zollernalbkreis	Bueloch (2015) 17 ha L 2015	100,000	100,000	200,000
28	Neuenbürg, Stadt / Enzkreis	Stadtkern III (2016) 8,17 ha S 2016	0,000	50,000	50,000
29	Offenburg, Stadt / Ortenaukreis	Nordweststadt (2004-2007, 2014) 158 ha L 2004	3.424,556 236,135	455,555 0,000	3.880,111 236,135
30	Ostfildern, Stadt / Esslingen	Nellingen-Hindenburgstraße (2015) 7,1 ha S 2015	215,000	185,666	400,666
31	Pforzheim, Stadt / Pforzheim, Stadtkreis	Kaiser-Friedrich-Straße (2007, 2009, 2013) 27,66 ha S 2007	3.946,000 107,476	700,000 0,000	4.646,000 107,476
32	Philippsburg, Stadt / Karlsruhe	Altstadt Nord (2007, 2014) 30,88 ha S 2007	762,722 32,561	50,000 0,000	812,722 32,561

Bundesprogramm zur Städtebauförderung (2016)

Programm: Soziale Stadt

Land: Baden-Württemberg

Lfd. Nr.	Gemeinde- Ortsteil Kreis	Bezeichnung der Maßnahme (Förderung in Programmjahren) Gebietsgröße (ha) Städtischer Bereich (S) Ländlicher Bereich (L) Aufnahme in das Bundesprogramm	Bundesmittel (in Tausend Euro) ggfs. davon Modellvorhaben ggfs. davon Zinsen		
			bis einschl. 2015	Programmjahr 2016	insgesamt
laufende Maßnahmen					
33	Ravensburg, Stadt / Ravensburg	Nordstadt (2007-2008, 2013) 26,64 ha S 2007	1.662,878 110,080	50,000 0,000	1.712,878 110,080
34	Rheinfelden (Baden), Stadt / Lörrach	Stadtmitte - Ost (2008, 2010, 2012, 2014) 10,8 ha S 2008	1.865,784 176,522 0,144	250,000 0,000	2.115,784 176,522
35	Rottweil, Stadt / Rottweil	Omsdorfer Hang (2012, 2014) 4,65 ha S 2012	888,889	300,000	1.188,889
36	Schwäbisch Gmünd, Stadt / Ostalbkreis	Hardt (2016) 37 ha S 2016	0,000	300,000	300,000
37	Sindelfingen, Stadt / Böblingen	Viehweide (2007, 2016) 12 ha S 2007	391,966 40,889	200,000 0,000	591,966 40,889
38	Singen (Hohentwiel), Stadt / Konstanz	Östliche Innenstadt (2008, 2010-2011, 2014) 28 ha S 2008	2.021,513	250,000	2.271,513
39	Sinsheim, Stadt / Rhein-Neckar-Kreis	Wiesental/Innenstadt Ost (2016) 22 ha L 2016	0,000	100,000	100,000
40	Stuttgart, Landeshauptstadt / Stuttgart, Stadtkreis	S 30 - Gablenberg (2014) 24,4 ha S 2014	200,000	213,438	413,438

Bundesprogramm zur Städtebauförderung (2016)

Programm: Soziale Stadt

Land: Baden-Württemberg

Lfd. Nr.	Gemeinde- Ortsteil Kreis	Bezeichnung der Maßnahme (Förderung in Programmjahren) Gebietsgröße (ha) Städtischer Bereich (S) Ländlicher Bereich (L) Aufnahme in das Bundesprogramm	Bundesmittel (in Tausend Euro) ggfs. davon Modellvorhaben ggfs. davon Zinsen		
			bis einschl. 2015	Programmjahr 2016	insgesamt
laufende Maßnahmen					
41	Stuttgart, Landeshauptstadt / Stuttgart, Stadtkreis	Sanierungsgebiet Mühlhausen/ Neugereut (2008, 2011, 2013, 2015) 66 ha S 2008	1.751,719 21,667 0,732	800,000 0,000	2.551,719 21,667
42	Stuttgart, Landeshauptstadt / Stuttgart, Stadtkreis	Hallschlag (2007, 2009, 2011, 2013, 2015) 77,2 ha S 2007	3.245,666 63,229	400,000 0,000	3.645,666 63,229
43	Stuttgart, Landeshauptstadt / Stuttgart, Stadtkreis	Vaihingen 3 - Dürrlewang (2015) 51,7 ha S 2015	100,000	50,000	150,000
44	Stuttgart, Landeshauptstadt / Stuttgart, Stadtkreis	Weilimdorf 4 - Giebel (2006-2007, 2013) 37,2 ha S 2006	1.907,756 76,595	100,000 0,000	2.007,756 76,595
45	Stuttgart, Landeshauptstadt / Stuttgart, Stadtkreis	Möhringen/Fasanenhof (2003, 2006-2010, 2014) 73,9 ha S 2003	2.265,114 185,181	20,000 0,000	2.285,114 185,181
46	Trossingen, Stadt / Tuttlingen	Löhrstraße (2015) 6 ha S 2015	50,000	20,000	70,000
47	Tuttlingen, Stadt / Tuttlingen	Obere Vorstadt (2008-2010, 2014) 13,59 ha L 2008	1.232,006	300,000	1.532,006
48	Uhingen, Stadt / Göppingen	Oberdorf (2009, 2014) 18,54 ha S 2009	1.009,921	150,000	1.159,921



Bundesprogramm zur Städtebauförderung (2016)

Programm: Soziale Stadt

Land: Baden-Württemberg

Lfd. Nr.	Gemeinde- Ortsteil Kreis	Bezeichnung der Maßnahme (Förderung in Programmjahren) Gebietsgröße (ha) Städtischer Bereich (S) Ländlicher Bereich (L) Aufnahme in das Bundesprogramm	Bundesmittel (in Tausend Euro) ggfs. davon Modellvorhaben ggfs. davon Zinsen		
			bis einschl. 2015	Programmjahr 2016	insgesamt
laufende Maßnahmen					
49	Villingen- Schwenningen, Stadt / Schwarzwald-Baar- Kreis	Marktplatz Schwenningen (2010-2012, 2014) 5,8 ha S 2010	809,379	200,000	1.009,379
50	Waiblingen, Stadt / Rems-Murr-Kreis	Waiblingen-Süd (2006-2009, 2012, 2015) 76 ha S 2006	2.525,560 225,061 0,859	60,000 0,000	2.585,560 225,061
51	Wangen im Allgäu, Stadt / Ravensburg	Erba Auwiesen Argensiedlung (2010, 2012, 2014) 32,5 ha L 2010	1.774,444	500,000	2.274,444
52	Weil am Rhein, Stadt / Lörrach	Ortsmitte Friedlingen (2016) 30 ha S 2016	0,000	100,000	100,000
53	Weingarten, Stadt / Ravensburg	Innenstadt VII (2016) 4,8 ha L 2016	0,000	100,000	100,000
54	Wertheim, Stadt / Main-Tauber-Kreis	Kernstadt (2005-2006, 2011, 2013) 37,41 ha L 2005	2.581,549 89,914	350,000 0,000	2.931,549 89,914
	laufende Maßnahmen	Gesamtförderung davon Modellvorhaben davon Zinsen	75.991,120 2.808,982 4,968	13.812,000 0,000	89.803,120 2.808,982

Bundesprogramm zur Städtebauförderung (2016)

Programm: Soziale Stadt

Land: Baden-Württemberg

Lfd. Nr.	Gemeinde- Ortsteil Kreis	Bezeichnung der Maßnahme (Förderung in Programmjahren) Gebietsgröße (ha) Städtischer Bereich (S) Ländlicher Bereich (L) Aufnahme in das Bundesprogramm	Bundesmittel (in Tausend Euro) ggfs. davon Modellvorhaben ggfs. davon Zinsen		
			bis einschl. 2015	Programmjahr 2016	insgesamt
ruhende Maßnahmen					
1	Aalen, Stadt / Ostalbkreis	Wöhr-/Knöcklingstraße (2005) 0 ha L 2005	555,556	0,000	555,556
2	Albstadt, Stadt / Zollernalbkreis	Westliche Innenstadt Ebingen (2005, 2010, 2012, 2014) 18,03 ha L 2005	1.901,111 24,464	0,000 0,000	1.901,111 24,464
3	Albstadt, Stadt / Zollernalbkreis	Ottmartal (2007, 2014) 5,55 ha L 2007	572,222	0,000	572,222
4	Geislingen an der Steige, Stadt / Göppingen	Quartier bei der Martinskirche (2009, 2014) 1 ha S 2009	861,111 2,859	0,000	861,111
5	Heidenheim an der Brenz, Stadt / Heidenheim	Wilhelmstraße/Kastorstraße (2006-2007, 2010-2012, 2014-2015) 35,8 ha L 2006	3.186,021 382,756	0,000 0,000	3.186,021 382,756
6	Heilbronn, Stadt / Heilbronn, Stadtkreis	Altstadt-West II (2005-06) 7,31 ha S 2005	819,125 19,125	0,000 0,000	819,125 19,125
7	Heilbronn, Stadt / Heilbronn, Stadtkreis	Altstadt-West I (2004-2005, 2007-2009) 4,8 ha S 2004	3.409,956	0,000	3.409,956
8	Heilbronn, Stadt / Heilbronn, Stadtkreis	Altstadt-Ost (2008) 7,9 ha S 2008	961,111 20,000	0,000 0,000	961,111 20,000

Bundesprogramm zur Städtebauförderung (2016)

Programm: Soziale Stadt

Land: Baden-Württemberg

Lfd. Nr.	Gemeinde- Ortsteil Kreis	Bezeichnung der Maßnahme (Förderung in Programmjahren) Gebietsgröße (ha) Städtischer Bereich (S) Ländlicher Bereich (L) Aufnahme in das Bundesprogramm	Bundesmittel (in Tausend Euro) ggfs. davon Modellvorhaben ggfs. davon Zinsen		
			bis einschl. 2015	Programmjahr 2016	insgesamt
ruhende Maßnahmen					
9	Kornwestheim, Stadt / Ludwigsburg	Weststadt (2001, 2008-2010, 2012, 2014-2015) 50 ha S 2001	3.451,182 1,984	0,000 0,000	3.451,182 1,984
10	Mannheim, Universitätsstadt / Mannheim, Stadtkreis	Hochstätt-Karolingerweg (2006, 2009-2010) 23,2 ha S 2006	1.110,310 21,977	0,000 0,000	1.110,310 21,977
11	Rauenberg, Stadt / Rhein-Neckar-Kreis	Alter Stadtkern II (2010, 2014-2015) 21,76 ha S 2010	2.505,267	0,000	2.505,267
12	Riedlingen, Stadt / Biberach	Oststadt / Bahnhof (2008) 28,18 ha L 2008	555,556	0,000	555,556
13	Stuttgart, Landeshauptstadt / Stuttgart, Stadtkreis	Zuffenhausen/Rot (2003, 2006, 2008-2010, 2012, 2014- 2015) 144 ha S 2003	3.604,487 297,289 1,936	0,000 0,000	3.604,487 297,289
14	Sulz am Neckar, Stadt / Rottweil	Stadtkern I (2006, 2014-2015) 14,71 ha L 2006	1.263,889	0,000	1.263,889
15	Tuttlingen, Stadt / Tuttlingen	Westliche Innenstadt (2003, 2014-2015) 6,93 ha L 2003	1.388,889	0,000	1.388,889
	ruhende Maßnahmen	Gesamtförderung davon Modellvorhaben davon Zinsen	26.145,793 765,611 6,779	0,000 0,000	26.145,793 765,611



Bundesprogramm zur Städtebauförderung (2016)

Programm: Soziale Stadt

Land: Baden-Württemberg

Lfd. Nr.	Gemeinde- Ortsteil Kreis	Bezeichnung der Maßnahme (Förderung in Programmjahren) Gebietsgröße (ha) Städtischer Bereich (S) Ländlicher Bereich (L) Aufnahme in das Bundesprogramm	Bundesmittel (in Tausend Euro) ggfs. davon Modellvorhaben ggfs. davon Zinsen		
			bis einschl. 2015	Programmjahr 2016	insgesamt
abgerechnete Maßnahmen					
1	Aalen, Stadt / Ostalbkreis	Weststadt (2003) 252 ha L 2003	508,999	0,000	508,999
2	Albstadt, Stadt / Zollernalbkreis	Weststadt (2001-2002) 19 ha L 2001	1.324,183	0,000	1.324,183
3	Baden-Baden, Stadt / Baden-Baden, Stadtkreis	Cité (2010) 27 ha S 2010	1.351,975	0,000	1.351,975
4	Baienfurt / Ravensburg	Ortsmitte III (2008, 2010, 2013) 9,6 ha S 2008	2.154,291	0,000	2.154,291
5	Biberach an der Riß, Stadt / Biberach	Innenstadt Südwest (2009) 0 ha L 2009	5,251	0,000	5,251
6	Ehingen (Donau), Stadt / Alb-Donau- Kreis	Untere Stadt (2002, 2008, 2010-2011) 12,4 ha S 2002	1.957,334 7,334	0,000 0,000	1.957,334 7,334
7	Esslingen am Neckar, Stadt / Esslingen	Pliensauvorstadt (2001-2002, 2006-07) 30 ha S 2001	1.186,734 43,863	0,000 0,000	1.186,734 43,863
8	Freiburg im Breisgau, Stadt / Freiburg im Breisgau, Stadtkreis	Alt-Haslach (2001-2002, 2005, 2007, 2009-2010) 18 ha S 2001	2.678,829 19,902	0,000 0,000	2.678,829 19,902

Bundesprogramm zur Städtebauförderung (2016)

Programm: Soziale Stadt

Land: Baden-Württemberg

Lfd. Nr.	Gemeinde- Ortsteil Kreis	Bezeichnung der Maßnahme (Förderung in Programmjahren) Gebietsgröße (ha) Städtischer Bereich (S) Ländlicher Bereich (L) Aufnahme in das Bundesprogramm	Bundesmittel (in Tausend Euro) ggfs. davon Modellvorhaben ggfs. davon Zinsen		
			bis einschl. 2015	Programmjahr 2016	insgesamt
abgerechnete Maßnahmen					
9	Heidelberg, Stadt / Heidelberg, Stadtkreis	Emmertsgrund (2001-2002, 2006, 2008, 2010-2011, 2013-2014) 17,8 ha S 2001	2.416,179 557,752	0,000 0,000	2.416,179 557,752
10	Heidenheim an der Brenz, Stadt / Heidenheim	Voithsiedlung (2004, 2006-2007, 2009-2010) 40 ha L 2004	1.744,999 127,861 0,471	0,000 0,000	1.744,999 127,861
11	Heilbronn, Stadt / Heilbronn, Stadtkreis	Nordstadt (2002-2004, 2006) 0 ha S 2002	1.813,305 165,527	0,000 0,000	1.813,305 165,527
12	Heilbronn, Stadt / Heilbronn, Stadtkreis	Südviertel (2003, 2006) 9,8 ha S 2003	563,815 163,659	0,000 0,000	563,815 163,659
13	Heilbronn, Stadt / Heilbronn, Stadtkreis	Altstadt-West III (2006-2007) 6,9 ha S 2006	52,074 25,127	0,000 0,000	52,074 25,127
14	Horb am Neckar, Stadt / Freudenstadt	Hohenberg (2004, 2007) 45 ha L 2004	675,492	0,000	675,492
15	Karlsruhe, Stadt / Karlsruhe, Stadtkreis	Oststadt/West (2000-2002, 2010) 42,2 ha S 2000	911,782	0,000	911,782
16	Karlsruhe, Stadt / Karlsruhe, Stadtkreis	Innenstadt-West (2003) 36,6 ha S 2003	855,556	0,000	855,556

Bundesprogramm zur Städtebauförderung (2016)

Programm: Soziale Stadt

Land: Baden-Württemberg

Lfd. Nr.	Gemeinde- Ortsteil Kreis	Bezeichnung der Maßnahme (Förderung in Programmjahren) Gebietsgröße (ha) Städtischer Bereich (S) Ländlicher Bereich (L) Aufnahme in das Bundesprogramm	Bundesmittel (in Tausend Euro) ggfs. davon Modellvorhaben ggfs. davon Zinsen		
			bis einschl. 2015	Programmjahr 2016	insgesamt
abgerechnete Maßnahmen					
17	Konstanz, Universitätsstadt / Konstanz	Berchen/Öhmdwiesen Wollmatingen/Fürstenberg (2004, 2006, 2014) 38 ha S 2004	1.152,917 179,702	0,000 0,000	1.152,917 179,702
18	Lahr/Schwarzwald, Stadt / Ortenaukreis	Kanadaring (Vorbereitung) (2009) 0 ha L 2009	41,666	0,000	41,666
19	Lahr/Schwarzwald, Stadt / Ortenaukreis	A.-Schweitzer-Str./Fröbelstr. (2005-2006, 2008) 2,6 ha L 2006	925,689	0,000	925,689
20	Ludwigsburg, Stadt / Ludwigsburg	Eglosheim II Untersuchungsgebiet (2000, 2006-2007) 51,5 ha S 2000	2.331,806 83,934	0,000 0,000	2.331,806 83,934
21	Mannheim, Universitätsstadt / Mannheim, Stadtkreis	Durlacher Straße (2000, 2002, 2006) 60,2 ha S 2000	1.608,704 15,372	0,000 0,000	1.608,704 15,372
22	Mannheim, Universitätsstadt / Mannheim, Stadtkreis	"Frischer Mut" (1999, 2002) 10,5 ha S 1999	1.127,969	0,000	1.127,969
23	Mannheim, Universitätsstadt / Mannheim, Stadtkreis	Rainweidenstraße (2001, 2004, 2006, 2008-2009, 2011- 2012) 5,8 ha S 2001	2.424,451 11,116	0,000 0,000	2.424,451 11,116

Bundesprogramm zur Städtebauförderung (2016)

Programm: Soziale Stadt

Land: Baden-Württemberg

Lfd. Nr.	Gemeinde- Ortsteil Kreis	Bezeichnung der Maßnahme (Förderung in Programmjahren) Gebietsgröße (ha) Städtischer Bereich (S) Ländlicher Bereich (L) Aufnahme in das Bundesprogramm	Bundesmittel (in Tausend Euro) ggfs. davon Modellvorhaben ggfs. davon Zinsen		
			bis einschl. 2015	Programmjahr 2016	insgesamt
abgerechnete Maßnahmen					
24	Pforzheim, Stadt / Pforzheim, Stadtkreis	Oststadt (2001-2002, 2006, 2008) 17,13 ha S 2001	1.669,080 85,018	0,000 0,000	1.669,080 85,018
25	Pforzheim, Stadt / Pforzheim, Stadtkreis	Innenstadt Südost (2010-2012, 2014) 18,9 ha S 2010	3.177,784	0,000	3.177,784
26	Rastatt, Stadt / Rastatt	Rastatt-West (2002, 2006) 0 ha S 2002	624,577 6,485	0,000 0,000	624,577 6,485
27	Reutlingen, Stadt / Reutlingen	Tübinger Vorstadt II (2004, 2006, 2012) 45 ha S 2004	1.249,862 115,215	0,000 0,000	1.249,862 115,215
28	Rheinfelden (Baden), Stadt / Lörrach	Oberheinfelden (2002, 2006) 0 ha S 2002	301,256 90,145	0,000 0,000	301,256 90,145
29	Schopfheim, Stadt / Lörrach	Wiesenweg (2004, 2007) 1,7 ha S 2004	687,338	0,000	687,338
30	Schwäbisch Gmünd, Stadt / Ostalbkreis	Oststadt (2002, 2004, 2006) 94,6 ha S 2002	1.838,402 60,577	0,000 0,000	1.838,402 60,577
31	Sindelfingen, Stadt / Böblingen	Eichholz (2003, 2006, 2009) 8 ha S 2003	909,578 48,467	0,000 0,000	909,578 48,467

Bundesprogramm zur Städtebauförderung (2016)

Programm: Soziale Stadt

Land: Baden-Württemberg

Lfd. Nr.	Gemeinde- Ortsteil Kreis	Bezeichnung der Maßnahme (Förderung in Programmjahren) Gebietsgröße (ha) Städtischer Bereich (S) Ländlicher Bereich (L) Aufnahme in das Bundesprogramm	Bundesmittel (in Tausend Euro) ggfs. davon Modellvorhaben ggfs. davon Zinsen		
			bis einschl. 2015	Programmjahr 2016	insgesamt
abgerechnete Maßnahmen					
32	Singen (Hohentwiel), Stadt / Konstanz	Langenrain (1999, 2003-2004) 5,2 ha S 1999	1.460,860	0,000	1.460,860
33	Stuttgart, Landeshauptstadt / Stuttgart, Stadtkreis	Sanierungsgebiet Mühlhausen/ Freiberg Mitte und Mönchfeld (1999-2002, 2006) 132,3 ha S 1999	4.631,694 58,729	0,000 0,000	4.631,694 58,729
34	Tuttlingen, Stadt / Tuttlingen	In der Schmelze (2002) 0 ha L 2002	352,409	0,000	352,409
35	Ulm, Universitätsstadt / Ulm, Stadtkreis	Weststadt (1999, 2003-2007, 2009-2010) 94,96 ha S 1999	7.077,671 643,555	0,000 0,000	7.077,671 643,555
36	Wildberg, Stadt / Calw	Unterstadt Wildberg (2010, 2012, 2014) 10 ha S 2010	1.388,015	0,000	1.388,015
	abgerechnete Maßnahmen	Gesamtförderung davon Modellvorhaben davon Zinsen	55.182,526 2.509,340 0,471	0,000 0,000	55.182,526 2.509,340

Bundesprogramm zur Städtebauförderung (2016)

Programm: Soziale Stadt

Land: Baden-Württemberg

		Finanzhilfe des Bundes bis einschl. 2015	Finanzhilfe des Bundes Programmjahr 2016	Finanzhilfe des Bundes insgesamt	
		1000 Euro	1000 Euro	1000 Euro	
- Zusammenstellung: L a u f e n d e Maßnahmen					
Sanierung Städtischer Bereich	Anzahl:	38	54.541,683	9.409,104	63.950,787
davon Maßnahmen mit Modellvorhaben/ für Modellvorhaben:		15	2.064,152	0,000	2.064,152
Sanierung Ländlicher Bereich	Anzahl:	16	21.449,437	4.402,896	25.852,333
davon Maßnahmen mit Modellvorhaben/ für Modellvorhaben:		5	744,830	0,000	744,830
laufende Maßnahmen	Anzahl:	54	75.991,120	13.812,000	89.803,120
davon Maßnahmen mit Modellvorhaben/ für Modellvorhaben:		20	2.808,982	0,000	2.808,982
- Zusammenstellung: R u h e n d e Maßnahmen					
Sanierung Städtischer Bereich	Anzahl:	8	16.722,549	0,000	16.722,549
davon Maßnahmen mit Modellvorhaben/ für Modellvorhaben:		4	358,391	0,000	358,391
Sanierung Ländlicher Bereich	Anzahl:	7	9.423,244	0,000	9.423,244
davon Maßnahmen mit Modellvorhaben/ für Modellvorhaben:		2	407,220	0,000	407,220
ruhende Maßnahmen	Anzahl:	15	26.145,793	0,000	26.145,793
davon Maßnahmen mit Modellvorhaben/ für Modellvorhaben:		6	765,611	0,000	765,611
- Zusammenstellung: A b g e r e c h n e t e Maßnahmen					
Sanierung Städtischer Bereich	Anzahl:	28	49.603,838	0,000	49.603,838
davon Maßnahmen mit Modellvorhaben/ für Modellvorhaben:		19	2.381,479	0,000	2.381,479
Sanierung Ländlicher Bereich	Anzahl:	8	5.578,688	0,000	5.578,688
davon Maßnahmen mit Modellvorhaben/ für Modellvorhaben:		1	127,861	0,000	127,861
abgerechnete Maßnahmen	Anzahl:	36	55.182,526	0,000	55.182,526
davon Maßnahmen mit Modellvorhaben/ für Modellvorhaben:		20	2.509,340	0,000	2.509,340

Summe: Baden-Württemberg	Anzahl:	105	157.319,439	13.812,000	171.131,439
davon Zinsen			12,218		
davon Maßnahmen mit Modellvorhaben/ für Modellvorhaben:		46	6.083,933	0,000	6.083,933

Bayern

Bundesprogramm zur Städtebauförderung (2016)

Programm: Soziale Stadt

Land: Bayern

Lfd. Nr.	Gemeinde- Ortsteil Kreis	Bezeichnung der Maßnahme (Förderung in Programmjahren) Gebietsgröße (ha) Städtischer Bereich (S) Ländlicher Bereich (L) Aufnahme in das Bundesprogramm	Bundesmittel (in Tausend Euro) ggfs. davon Modellvorhaben ggfs. davon Zinsen		
			bis einschl. 2015	Programmjahr 2016	insgesamt
laufende Maßnahmen					
1	Alzenau, Stadt / Aschaffenburg	Stadtkern (2015) 42 ha S 2015	332,500	15,000	347,500
2	Amberg / Amberg	Bergsteig II (2016) 3,2 ha L 2016	0,000	150,000	150,000
3	Arnstein, Stadt / Main- Spessart	Altort Binsfeld MV Soziales Bürgerhaus (2007-2008, 2010) 13,47 ha L 2007	687,000 300,300	15,000 0,000	702,000 300,300
4	Aschaffenburg / Aschaffenburg	Hefner-Alteneck (2009) 10,46 ha S 2009	743,600 210,000	24,000 0,000	767,600 210,000
5	Aschaffenburg / Aschaffenburg	OT Obernau (2015) 8,4 ha S 2015	18,000	15,000	33,000
6	Aschaffenburg / Aschaffenburg	Damm-Mitte/Bahnhofsviertel MV COOP Grenzenlos Sanierungsgebiet 9 (2002) 75,04 ha S 2002	2.859,300 322,500	51,000 0,000	2.910,300 322,500
7	Auerbach i.d.OPf., Stadt / Amberg- Sulzbach	Altstadt SG I und II (2010) 15,75 ha L 2010	1.603,300	225,000	1.828,300



Bundesprogramm zur Städtebauförderung (2016)

Programm: Soziale Stadt

Land: Bayern

Lfd. Nr.	Gemeinde- Ortsteil Kreis	Bezeichnung der Maßnahme (Förderung in Programmjahren) Gebietsgröße (ha) Städtischer Bereich (S) Ländlicher Bereich (L) Aufnahme in das Bundesprogramm	Bundesmittel (in Tausend Euro) ggfs. davon Modellvorhaben ggfs. davon Zinsen		
			bis einschl. 2015	Programmjahr 2016	insgesamt
laufende Maßnahmen					
8	Augsburg / Augsburg	Oberhausen-Mitte Sanierungsgebiete 4 und 7 (2008) 33,69 ha S 2008	820,500	105,000	925,500
9	Augsburg / Augsburg	Jakobervorstadt Nord (2015) 38,05 ha S 2015	21,000	30,000	51,000
10	Bad Berneck i.Fichtelgebirge, Stadt / Bayreuth	Stadtkern (2015) 14,5 ha L 2015	40,000	160,000	200,000
11	Bad Kissingen, Große Kreisstadt / Bad Kissingen	Altstadt Nord-Ost Sanierungsgebiet (2007) 85,37 ha S 2007	1.439,600	156,000	1.595,600
12	Bad Wörishofen, Stadt / Unterallgäu	Kernstadt (2006-2010, 2013) 118,7 ha L 2006	382,100	30,000	412,100
13	Bayreuth / Bayreuth	Stadtteile Insel, St. Georgen MV Schokofabrik Sanierungsgebiet F (1999-2004, 2007-2010, 2012) 34,99 ha L 1999	2.003,700 133,000	210,000 0,000	2.213,700 133,000
14	Bayreuth / Bayreuth	Stadtteile Hammerstatt Sanierungsgebiet J (2014) 67,6 ha L 2014	450,000	136,000	586,000

Bundesprogramm zur Städtebauförderung (2016)

Programm: Soziale Stadt

Land: Bayern

Lfd. Nr.	Gemeinde- Ortsteil Kreis	Bezeichnung der Maßnahme (Förderung in Programmjahren) Gebietsgröße (ha) Städtischer Bereich (S) Ländlicher Bereich (L) Aufnahme in das Bundesprogramm	Bundesmittel (in Tausend Euro) ggfs. davon Modellvorhaben ggfs. davon Zinsen		
			bis einschl. 2015	Programmjahr 2016	insgesamt
laufende Maßnahmen					
15	Bobingen, Stadt / Augsburg	Innenstadt mit Nord und Süd Sanierungsgebiete (2002) 57,05 ha S 2002	1.495,500	90,000	1.585,500
16	Bobingen, Stadt / Augsburg	Bobingen-Siedlung (2014) 50 ha S 2014	62,100	90,000	152,100
17	Bubenreuth / Erlangen-Höchstadt	Ortskern (2016) 11,4 ha S 2016	0,000	165,000	165,000
18	Coburg / Coburg	Wüstenahorn (2008) 65,08 ha S 2008	1.118,300	90,000	1.208,300
19	Dingolfing, Stadt / Dingolfing-Landau	Nordstadt (2006) 300 ha S 2006	5.749,300	600,000	6.349,300
20	Dittelbrunn / Schweinfurt	Ortskern (2016) 15,8 ha L 2016	0,000	96,000	96,000
21	Donauwörth, Große Kreisstadt / Donau- Ries	Parkstadt MV Berufl. Integr. Jugendlicher MV Gastronomiequalif. MV Integr. durch Sport Untersuchungsgebiet (2005) 118 ha L 2005	1.272,200 30,000	539,000 0,000	1.811,200 30,000

Bundesprogramm zur Städtebauförderung (2016)

Programm: Soziale Stadt

Land: Bayern

Lfd. Nr.	Gemeinde- Ortsteil Kreis	Bezeichnung der Maßnahme (Förderung in Programmjahren) Gebietsgröße (ha) Städtischer Bereich (S) Ländlicher Bereich (L) Aufnahme in das Bundesprogramm	Bundesmittel (in Tausend Euro) ggfs. davon Modellvorhaben ggfs. davon Zinsen		
			bis einschl. 2015	Programmjahr 2016	insgesamt
laufende Maßnahmen					
22	Elsfeld, Markt / Miltenberg	Werksiedlung Am Bahnbogen Untersuchungsgebiet (2002, 2004-2006, 2008-2011, 2014) 4,5 ha S 2002	328,300	24,000	352,300
23	Erlangen / Erlangen	Südost (2015) 237 ha S 2015	120,000	45,000 0,000	165,000 0,000
24	Eschenbach i.d.OPf., Stadt / Neustadt a.d.Waldnaab	Altstadt / Brachflächen südl. (2016) 37 ha L 2016	0,000	120,000	120,000
25	Feuchtwangen, Stadt / Ansbach	Altstadt Gebiet I - IV (2006-2010, 2015) 45 ha S 2006	1.324,300	174,000	1.498,300
26	Forchheim, Große Kreisstadt / Forchheim	Forchheim-Nord Sanierungsgebiet (2002-2006, 2009) 100 ha L 2002	2.229,100 26,100	60,000 0,000	2.289,100 26,100
27	Freilassing, Stadt / Berchtesgadener Land	Mitterfeld Sanierungsgebiet (2004-2012, 2014) 38,6 ha S 2004	626,100	15,000	641,100
28	Fürth / Fürth	Innenstadt MV BiKuL MV Neue Koop. Wofür Sanierungsgebiete 1b,II- XVII (1999) 148 ha S 1999	15.558,300 167,600	800,000 0,000	16.358,300 167,600

Bundesprogramm zur Städtebauförderung (2016)

Programm: Soziale Stadt

Land: Bayern

Lfd. Nr.	Gemeinde- Ortsteil Kreis	Bezeichnung der Maßnahme (Förderung in Programmjahren) Gebietsgröße (ha) Städtischer Bereich (S) Ländlicher Bereich (L) Aufnahme in das Bundesprogramm	Bundesmittel (in Tausend Euro) ggfs. davon Modellvorhaben ggfs. davon Zinsen		
			bis einschl. 2015	Programmjahr 2016	insgesamt
laufende Maßnahmen					
29	Geretsried, Stadt / Bad Tölz- Wolfratshausen	Johannesplatz Drei Quartiere (2008) 54,8 ha S 2008	823,900	90,000	913,900
30	Gerolzhofen, Stadt / Schweinfurt	Altstadt (2008) 30 ha S 2008	842,900	30,000	872,900
31	Grafenwöhr, Stadt / Neustadt a.d.Waldnaab	Eichendorffstraße Südstadt MV Charity-Shop (2000-2003, 2006) 38,4 ha S 2000	1.690,000 15,800	231,000 0,000	1.921,000 15,800
32	Gundelsheim / Bamberg	Ortskern (2010) 15 ha S 2010	1.074,700 69,000	240,000 0,000	1.314,700 69,000
33	Hausham / Miesbach	Auerbergsiedlung (2010-2011, 2014, 2016) 6,4 ha L 2010	23,100	30,000	53,100
34	Hof / Hof	Bahnhofsviertel MV Sprachförderung Sanierungsgebiet V (1999) 73,5 ha L 1999	3.933,900 178,700	480,000 0,000	4.413,900 178,700
35	Ichenhausen, Stadt / Günzburg	Altstadt (2010, 2012) 36,7 ha L 2010	461,000	120,000	581,000

Bundesprogramm zur Städtebauförderung (2016)

Programm: Soziale Stadt

Land: Bayern

Lfd. Nr.	Gemeinde- Ortsteil Kreis	Bezeichnung der Maßnahme (Förderung in Programmjahren) Gebietsgröße (ha) Städtischer Bereich (S) Ländlicher Bereich (L) Aufnahme in das Bundesprogramm	Bundesmittel (in Tausend Euro) ggfs. davon Modellvorhaben ggfs. davon Zinsen		
			bis einschl. 2015	Programmjahr 2016	insgesamt
laufende Maßnahmen					
36	Immenstadt i.Allgäu, Stadt / Oberallgäu	Südstadt (2015) 30 ha L 2015	25,500	60,000	85,500
37	Ingolstadt / Ingolstadt	Konradviertel MV Generationenmodell (2006) 49 ha S 2006	1.773,500 146,910	180,000 0,000	1.953,500 146,910
38	Ingolstadt / Ingolstadt	Augustinviertel MV Familienbildungszentrum (2006) 42,4 ha S 2006	1.693,500 61,350	120,000 0,000	1.813,500 61,350
39	Ingolstadt / Ingolstadt	Piusviertel MV Jugendkultursommer MV Stadtteilzentrum Bau Sanierungsgebiet (1999-2011, 2016) 107 ha S 1999	4.340,500 346,740	150,000 0,000	4.490,500 346,740
40	Kastl, Markt / Amberg- Sulzbach	Marktkern (2010) 12 ha L 2010	467,200	120,000	587,200
41	Kaufbeuren / Kaufbeuren	Stadtteil Neugablonz MV Drehscheibe Schule Sanierungsgebiet (2001-2004, 2006-2010, 2014) 352,77 ha L 2001	2.269,200 39,000	90,000 0,000	2.359,200 39,000
42	Kelheim, Stadt / Kelheim	Stadtkern Sanierungsgebiet 3 (2004-2010, 2012, 2014) 19,63 ha L 2004	669,900	120,000	789,900

Bundesprogramm zur Städtebauförderung (2016)

Programm: Soziale Stadt

Land: Bayern

Lfd. Nr.	Gemeinde- Ortsteil Kreis	Bezeichnung der Maßnahme (Förderung in Programmjahren) Gebietsgröße (ha) Städtischer Bereich (S) Ländlicher Bereich (L) Aufnahme in das Bundesprogramm	Bundesmittel (in Tausend Euro) ggfs. davon Modellvorhaben ggfs. davon Zinsen		
			bis einschl. 2015	Programmjahr 2016	insgesamt
laufende Maßnahmen					
43	Kempton (Allgäu) / Kempton (Allgäu)	Kempton-Ost (2016) 126 ha L 2016	0,000	30,000	30,000
44	Kempton (Allgäu) / Kempton (Allgäu)	St. Mang MV Soziales Nahversorg.zentr. Untersuchungsgebiet Soz.-Stadt-Gebiet (2005) 180 ha L 2005	1.104,100 131,500	150,000 0,000	1.254,100 131,500
45	Kitzingen, Große Kreisstadt / Kitzingen	Stadtteil Siedlung Untersuchungsgebiet (2009-2010, 2012) 145 ha L 2009	844,900	15,000	859,900
46	Kolbermoor, Stadt / Rosenheim	Innenstadt Werkssiedlung (ehem.Spinnerei) Sanierungsgebiet I (1999-2007, 2009-2012, 2014) 6 ha L 1999	2.876,400 21,900	390,000 0,000	3.266,400 21,900
47	Kronach, Stadt / Kronach	Altstadt MV Barrierefreie Stadt Sanierungsgebiete II, III, V (2001-2002, 2007, 2009, 2014) 36,4 ha L 2001	1.147,300 15,000	272,000 0,000	1.419,300 15,000
48	Krumbach (Schwaben), Stadt / Günzburg	Altstadt Sanierungsgebiet (2008-2010, 2012) 24,35 ha L 2008	813,000 47,100	90,000 0,000	903,000 47,100

Bundesprogramm zur Städtebauförderung (2016)

Programm: Soziale Stadt

Land: Bayern

Lfd. Nr.	Gemeinde- Ortsteil Kreis	Bezeichnung der Maßnahme (Förderung in Programmjahren) Gebietsgröße (ha) Städtischer Bereich (S) Ländlicher Bereich (L) Aufnahme in das Bundesprogramm	Bundesmittel (in Tausend Euro) ggfs. davon Modellvorhaben ggfs. davon Zinsen		
			bis einschl. 2015	Programmjahr 2016	insgesamt
laufende Maßnahmen					
49	Landsberg am Lech, Große Kreisstadt / Landsberg am Lech	Landsberg West (2015) 240 ha L 2015	66,000	18,000	84,000
50	Landshut / Landshut	Nikola MV Haus International Sanierungsgebiet (1999-2001, 2007-2010, 2012) 150 ha L 1999	2.838,479 147,900	90,000 0,000	2.928,479 147,900
51	Langquaid, Markt / Kelheim	Ortskern Sanierungsgebiet (2004) 17 ha L 2004	1.806,700	90,000	1.896,700
52	Lauf a.d.Pegnitz, Stadt / Nürnberger Land	Lauf links (2013) 36,87 ha S 2013	94,400	30,000	124,400
53	Lauingen (Donau), Stadt / Dillingen a.d.Donau	Altstadt Sanierungsgebiet (2007) 42,3 ha L 2007	1.090,500	200,000	1.290,500
54	Manching, Markt / Pfaffenhofen a.d.Ilm	Donaufeldsiedlung Sanierungsgebiet (1999-2010, 2012) 25,7 ha S 1999	978,600 1,800	30,000 0,000	1.008,600 1,800
55	Marktheidenfeld, Stadt / Main-Spessart	Altstadt (2015) 8,83 ha L 2015	356,700	660,000	1.016,700

Bundesprogramm zur Städtebauförderung (2016)

Programm: Soziale Stadt

Land: Bayern

Lfd. Nr.	Gemeinde- Ortsteil Kreis	Bezeichnung der Maßnahme (Förderung in Programmjahren) Gebietsgröße (ha) Städtischer Bereich (S) Ländlicher Bereich (L) Aufnahme in das Bundesprogramm	Bundesmittel (in Tausend Euro) ggfs. davon Modellvorhaben ggfs. davon Zinsen		
			bis einschl. 2015	Programmjahr 2016	insgesamt
laufende Maßnahmen					
56	Meitingen, Markt / Augsburg	Ortskern (2016) 61 ha S 2016	0,000	240,000	240,000
57	Memmingen / Memmingen	Memmingen West Untersuchungsgebiet (2006) 44,88 ha S 2006	1.612,700 30,900	90,000 0,000	1.702,700 30,900
58	Memmingen / Memmingen	Memmingen Ost (2015) 80 ha S 2015	55,500	60,000	115,500
59	Mömbris, Markt / Aschaffenburg	Ortskern (2016) 3,59 ha S 2016	0,000	39,000	39,000
60	München, Landeshauptstadt / München, Landeshauptstadt	Mittlerer Ring Südost MV Fit und gut drauf SG Innsbruck-/Tegernseer (2000) 311,46 ha S 2000	6.404,200 111,600	618,000 0,000	7.022,200 111,600
61	München, Landeshauptstadt / München, Landeshauptstadt	Milbertshofen SG Petuelring (2012, 2014) 0 ha S 2012	438,100	171,000	609,100
62	München, Landeshauptstadt / München, Landeshauptstadt	Neuperlach (2016) 466 ha S 2016	0,000	75,000	75,000

Bundesprogramm zur Städtebauförderung (2016)

Programm: Soziale Stadt

Land: Bayern

Lfd. Nr.	Gemeinde- Ortsteil Kreis	Bezeichnung der Maßnahme (Förderung in Programmjahren) Gebietsgröße (ha) Städtischer Bereich (S) Ländlicher Bereich (L) Aufnahme in das Bundesprogramm	Bundesmittel (in Tausend Euro) ggfs. davon Modellvorhaben ggfs. davon Zinsen		
			bis einschl. 2015	Programmjahr 2016	insgesamt
laufende Maßnahmen					
63	München, Landeshauptstadt / München, Landeshauptstadt	Moosach (2016) 275 ha S 2016	0,000	174,000	174,000
64	Neuburg a.d.Donau, Große Kreisstadt / Neuburg- Schrobenhausen	Schwalbanger/Neufeld/Bahnhof MV Stadtteiltreff Sanierungsgebiet (2004-2011, 2013) 79,72 ha L 2004	1.664,400 274,200	120,000 0,000	1.784,400 274,200
65	Neuburg a.d.Donau, Große Kreisstadt / Neuburg- Schrobenhausen	Ostend Sanierungsgebiete I - III (1999-2012, 2014) 113,16 ha L 1999	1.971,800	105,000	2.076,800
66	Neumarkt i.d.OPf., Große Kreisstadt / Neumarkt i.d.OPf.	Stadtkern MV G6-TV Sanierungsgebiet I, II, III (2002) 24,45 ha L 2002	4.921,000 149,100	152,000 0,000	5.073,000 149,100
67	Neustadt b.Coburg, Große Kreisstadt / Coburg	Siemensring (2002, 2006, 2008) 11 ha L 2002	236,400	240,000	476,400
68	Neu-Ulm, Große Kreisstadt / Neu-Ulm	Innenstadt-Ost Sanierungsgebiet II.1 und II.2 (2005-2011, 2014) 27 ha S 2005	785,200	30,000	815,200
69	Neu-Ulm, Große Kreisstadt / Neu-Ulm	Vorfeld MV IdA/KABI (1999-2010, 2012, 2014) 41,47 ha S 1999	1.827,300 153,600	165,000 0,000	1.992,300 153,600

Bundesprogramm zur Städtebauförderung (2016)

Programm: Soziale Stadt

Land: Bayern

Lfd. Nr.	Gemeinde- Ortsteil Kreis	Bezeichnung der Maßnahme (Förderung in Programmjahren) Gebietsgröße (ha) Städtischer Bereich (S) Ländlicher Bereich (L) Aufnahme in das Bundesprogramm	Bundesmittel (in Tausend Euro) ggfs. davon Modellvorhaben ggfs. davon Zinsen		
			bis einschl. 2015	Programmjahr 2016	insgesamt
laufende Maßnahmen					
70	Niederwerrn / Schweinfurt	Ortskern / Altort (2016) 14,75 ha L 2016	0,000	120,000	120,000
71	Nürnberg / Nürnberg	Langwasser (2016) 50 ha S 2016	0,000	60,000	60,000
72	Nürnberg / Nürnberg	Gibitzenhof (2015) 155,31 ha S 2015	51,000	90,000	141,000
73	Nürnberg / Nürnberg	Altstadt-Süd MV KoKoN Sanierungsgebiet (2000-2007, 2009-2012, 2016) 56 ha S 2000	5.639,700 160,500	300,000 0,000	5.939,700 160,500
74	Nürnberg / Nürnberg	St. Leonhard / Schweinau Untersuchungsgebiet (2007) 143 ha S 2007	1.194,000 99,000	30,000 0,000	1.224,000 99,000
75	Nürnberg / Nürnberg	Südstadt MV Zentrum Aktiver Bürger SG Galgenhof/Steinbühl (1999-2010, 2012) 64,1 ha S 1999	2.656,280 96,600	225,000 0,000	2.881,280 96,600
76	Oberschleißheim / München	Parksiedlung Untersuchungsgebiet (2009) 24 ha S 2009	440,400	381,000	821,400



Bundesprogramm zur Städtebauförderung (2016)

Programm: Soziale Stadt

Land: Bayern

Lfd. Nr.	Gemeinde- Ortsteil Kreis	Bezeichnung der Maßnahme (Förderung in Programmjahren) Gebietsgröße (ha) Städtischer Bereich (S) Ländlicher Bereich (L) Aufnahme in das Bundesprogramm	Bundesmittel (in Tausend Euro) ggfs. davon Modellvorhaben ggfs. davon Zinsen		
			bis einschl. 2015	Programmjahr 2016	insgesamt
laufende Maßnahmen					
77	Oettingen i.Bay., Stadt / Donau-Ries	Kernstadt und Vorstadtbereiche MV Oettingen intensiv MV Nachbarschaftshilfe Sanierungsgebiet (2005-2010, 2014) 119 ha L 2005	1.765,600 19,500	160,000 0,000	1.925,600 19,500
78	Pettstadt / Bamberg	Ortskern (2015) 0 ha L 2015	35,700	60,000	95,700
79	Pfarrkirchen, Stadt / Rottal-Inn	Bahnhofsviertel/Altstadt (2006-2010, 2012) 35 ha S 2006	2.906,700 30,600	90,000 0,000	2.996,700 30,600
80	Puchheim, Stadt / Fürstenfeldbruck	Planie (2012) 15,9 ha S 2012	444,800	75,000	519,800
81	Raubling / Rosenheim	ehem. Arbeitersiedlung Papierfabrik Untersuchungsgebiet (2009-2012, 2014) 13,5 ha L 2009	1.181,400	285,000	1.466,400
82	Redwitz a.d.Rodach / Lichtenfels	Ortskern Sanierungsgebiet (2009-2011, 2016) 12,5 ha L 2009	101,400	150,000	251,400
83	Rinchnach / Regen	Ortskern (2016) 12,5 ha L 2016	0,000	380,000	380,000



Bundesprogramm zur Städtebauförderung (2016)

Programm: Soziale Stadt

Land: Bayern

Lfd. Nr.	Gemeinde- Ortsteil Kreis	Bezeichnung der Maßnahme (Förderung in Programmjahren) Gebietsgröße (ha) Städtischer Bereich (S) Ländlicher Bereich (L) Aufnahme in das Bundesprogramm	Bundesmittel (in Tausend Euro) ggfs. davon Modellvorhaben ggfs. davon Zinsen		
			bis einschl. 2015	Programmjahr 2016	insgesamt
laufende Maßnahmen					
84	Rödental, Stadt / Coburg	Ortskern (2015) 7 ha L 2015	30,700	40,000	70,700
85	Rosenheim / Rosenheim	Finsterwalder Str./Endorfer Au Sanierungsgebiet (1999-2005, 2007) 82,45 ha L 1999	1.576,300	228,000	1.804,300
86	Rosenheim / Rosenheim	Isarstr./Traberhofstr. Sanierungsgebiet (1999-2002, 2004-2008, 2010) 108,28 ha L 1999	1.425,400	135,000	1.560,400
87	Röttingen, Stadt / Würzburg	Altstadt (2008-2010, 2016) 12,2 ha L 2008	600,600	531,000	1.131,600
88	Salzweg / Passau	Ortskern (2015) 143 ha L 2015	90,000	174,000	264,000
89	Schwabach / Schwabach	Altstadt MV Haus Werkstatt MV Senioren Service Sanierungsgebiete 0 + 1 (2000) 33 ha S 2000	7.400,900 228,000	600,000 0,000	8.000,900 228,000
90	Selb, Große Kreisstadt / Wunsiedel i.Fichtelgebirge	Stadtteil Vorwerk MV Quartierhaus Sanierungsgebiet VI (2002-2007, 2009-2010, 2016) 37,5 ha L 2002	1.988,550 300,000	60,000 0,000	2.048,550 300,000

Bundesprogramm zur Städtebauförderung (2016)

Programm: Soziale Stadt

Land: Bayern

Lfd. Nr.	Gemeinde- Ortsteil Kreis	Bezeichnung der Maßnahme (Förderung in Programmjahren) Gebietsgröße (ha) Städtischer Bereich (S) Ländlicher Bereich (L) Aufnahme in das Bundesprogramm	Bundesmittel (in Tausend Euro) ggfs. davon Modellvorhaben ggfs. davon Zinsen		
			bis einschl. 2015	Programmjahr 2016	insgesamt
laufende Maßnahmen					
91	Straubing / Straubing	Straubing - Süd (2008) 132 ha S 2008	646,600	165,000	811,600
92	Taufkirchen / München	Siedlung "Am Wald" (2014) 105 ha S 2014	195,000	45,000	240,000
93	Tittmoning, Stadt / Traunstein	Unteres Burgfeld Untersuchungsgebiet (2009, 2012) 12,5 ha L 2009	57,000	165,000	222,000
94	Velburg, Stadt / Neumarkt i.d.OPf.	Altstadt Sanierungsgebiet (2009) 16,42 ha L 2009	562,200	240,000	802,200
95	Vilseck, Stadt / Amberg-Weizbach	Altstadt SG Südost (2007-2008, 2010) 17,5 ha L 2007	674,000	90,000	764,000
96	Waldershof, Stadt / Tirschenreuth	Altstadt Untersuchungsgebiet (2009) 22,89 ha L 2009	770,300	180,000	950,300
97	Wiesenbronn / Kitzingen	Altortbereich (2016) 30 ha L 2016	0,000	18,000	18,000



Bundesprogramm zur Städtebauförderung (2016)

Programm: Soziale Stadt

Land: Bayern

Lfd. Nr.	Gemeinde- Ortsteil Kreis	Bezeichnung der Maßnahme (Förderung in Programmjahren) Gebietsgröße (ha) Städtischer Bereich (S) Ländlicher Bereich (L) Aufnahme in das Bundesprogramm	Bundesmittel (in Tausend Euro) ggfs. davon Modellvorhaben ggfs. davon Zinsen		
			bis einschl. 2015	Programmjahr 2016	insgesamt
laufende Maßnahmen					
98	Würzburg / Würzburg	Lindleinsmühle (2015) 94,5 ha S 2015	90,000	45,000	135,000
99	Würzburg / Würzburg	Zellerau Untersuchungsgebiet (2006) 204,79 ha S 2006	2.173,000	195,000	2.368,000
100	Zirndorf, Stadt / Fürth	Stadtkern Sanierungsgebiet (2006) 64,8 ha S 2006	2.075,700	480,000	2.555,700
	laufende Maßnahmen	Gesamtförderung davon Modellvorhaben	132.079,80 4.065,800	16.432,000 0,000	148.511,80 4.065,800

Bundesprogramm zur Städtebauförderung (2016)

Programm: Soziale Stadt

Land: Bayern

Lfd. Nr.	Gemeinde- Ortsteil Kreis	Bezeichnung der Maßnahme (Förderung in Programmjahren) Gebietsgröße (ha) Städtischer Bereich (S) Ländlicher Bereich (L) Aufnahme in das Bundesprogramm	Bundesmittel (in Tausend Euro) ggfs. davon Modellvorhaben ggfs. davon Zinsen		
			bis einschl. 2015	Programmjahr 2016	insgesamt
ruhende Maßnahmen					
1	Augsburg / Augsburg	Oberhausen-Nord MV Arbeitsmarktchancen Sanierungsgebiete 8-9 (1999-2007, 2009-2010, 2014) 28 ha S 1999	1.579,953 56,100	0,000 0,000	1.579,953 56,100
2	Bad Griesbach i.Rottal, Stadt / Passau	Ortskern Sanierungsgebiet (2007-2012) 34 ha L 2007	775,000	0,000	775,000
3	Bamberg / Bamberg	Starkenfeldstraße Sanierungsgebiet (2002, 2004-2015) 52 ha S 2002	1.248,800 308,700	0,000 0,000	1.248,800 308,700
4	Bamberg / Bamberg	Gereuth MV Bürgernetzwerk Sanierungsgebiet (2002, 2004-2015) 37,9 ha S 2006	1.868,900 106,800	0,000 0,000	1.868,900 106,800
5	Dachau, Große Kreisstadt / Dachau	Dachau Ost (2008, 2010-2015) 150 ha S 2008	644,800	0,000	644,800
6	Estenfeld / Würzburg	Altort (2015) 0 ha S 2015	18,000	0,000 0,000	18,000 0,000
7	Giebelstadt, Markt / Würzburg	Ortmitte (2015) 0 ha L 2015	45,000	0,000	45,000



Bundesprogramm zur Städtebauförderung (2016)

Programm: Soziale Stadt

Land: Bayern

Lfd. Nr.	Gemeinde- Ortsteil Kreis	Bezeichnung der Maßnahme (Förderung in Programmjahren) Gebietsgröße (ha) Städtischer Bereich (S) Ländlicher Bereich (L) Aufnahme in das Bundesprogramm	Bundesmittel (in Tausend Euro) ggfs. davon Modellvorhaben ggfs. davon Zinsen		
			bis einschl. 2015	Programmjahr 2016	insgesamt
ruhende Maßnahmen					
8	Großostheim, Markt / Aschaffenburg	OT Ringheim MV KOMMpakt Untersuchungsgebiet (2006-2010, 2012-2015) 145 ha S 2006	795,800 114,600	0,000 0,000	795,800 114,600
9	Mainleus, Markt / Kulmbach	Ortskern Hornschuchshausen (2015) 0 ha L 2015	60,000	0,000	60,000
10	Maxhütte-Haidhof, Stadt / Schwandorf	Ortskern Untersuchungsgebiet (2009-2014) 97,9 ha L 2009	225,200	0,000	225,200
11	Nürnberg / Nürnberg	Nordostbahnhof MV Projekt Berufseinstieg Sanierungsgebiet (1999-2010, 2014) 24 ha S 1999	1.732,953 37,700	0,000 0,000	1.732,953 37,700
12	Rosenheim / Rosenheim	Lessingstr./Pfaffenhofener Str MV Integration Migranten MV Mehrgenerationenwohnen MV Netzwerk Sanierungsgebiet (1999-2015) 81 ha L 1999	2.409,691 125,400	0,000 0,000	2.409,691 125,400
13	Selb, Große Kreisstadt / Wunsiedel i.Fichtelgebirge	Stadtteil Plößberg Untersuchungsgebiet (2007-2010, 2012-2014) 31,58 ha L 2007	760,900	0,000	760,900



Bundesprogramm zur Städtebauförderung (2016)

Programm: Soziale Stadt

Land: Bayern

Lfd. Nr.	Gemeinde- Ortsteil Kreis	Bezeichnung der Maßnahme (Förderung in Programmjahren) Gebietsgröße (ha) Städtischer Bereich (S) Ländlicher Bereich (L) Aufnahme in das Bundesprogramm	Bundesmittel (in Tausend Euro) ggfs. davon Modellvorhaben ggfs. davon Zinsen		
			bis einschl. 2015	Programmjahr 2016	insgesamt
ruhende Maßnahmen					
	ruhende Maßnahmen	Gesamtförderung davon Modellvorhaben	12.164,997 749,300	0,000 0,000	12.164,997 749,300

Bundesprogramm zur Städtebauförderung (2016)

Programm: Soziale Stadt

Land: Bayern

Lfd. Nr.	Gemeinde- Ortsteil Kreis	Bezeichnung der Maßnahme (Förderung in Programmjahren) Gebietsgröße (ha) Städtischer Bereich (S) Ländlicher Bereich (L) Aufnahme in das Bundesprogramm	Bundesmittel (in Tausend Euro) ggfs. davon Modellvorhaben ggfs. davon Zinsen		
			bis einschl. 2015	Programmjahr 2016	insgesamt
ausfinanzierte Maßnahmen					
1	Amberg / Amberg	Am Bergsteig Sanierungsgebiet (1999-2000, 2002-03, 2006-2010) 37 ha L 1999	1.040,000	0,000	1.040,000
2	Bad Windsheim, Stadt / Neustadt a.d.Aisch- Bad Windsheim	Altstadt Sanierungsgebiete 1 - 10 (2007-2011) 50 ha L 2007	553,800	0,000	553,800
3	Bamberg / Bamberg	Stadtteil Sand Sanierungsgebiet (2006-2007) 7,4 ha S 2006	415,800	0,000	415,800
4	Bodolz / Lindau (Bodensee)	Bodolz und Enzisweiler Sanierungsgebiet (2002-2008, 2010) 59 ha L 2002	655,230	0,000	655,230
5	Erlangen / Erlangen	Innenstadt MV Club International Sanierungsgebiete II, V Nördl. Altstadt, Neustadt (2004-2011) 103 ha S 2004	5.539,400 151,500	0,000 0,000	5.539,400 151,500
6	Krumbach (Schwabens), Stadt / Günzburg	Quartier Markgrafenstr/Kammel Sanierungsgebiet (2001-2003, 2005-2009, 2011) 7 ha L 2001	359,063	0,000	359,063

Bundesprogramm zur Städtebauförderung (2016)

Programm: Soziale Stadt

Land: Bayern

Lfd. Nr.	Gemeinde- Ortsteil Kreis	Bezeichnung der Maßnahme (Förderung in Programmjahren) Gebietsgröße (ha) Städtischer Bereich (S) Ländlicher Bereich (L) Aufnahme in das Bundesprogramm	Bundesmittel (in Tausend Euro) ggfs. davon Modellvorhaben ggfs. davon Zinsen		
			bis einschl. 2015	Programmjahr 2016	insgesamt
ausfinanzierte Maßnahmen					
7	Langweid a. Lech / Augsburg	Langweid-Ort Untersuchungsgebiet (2009) 21,5 ha S 2009	3,000	0,000	3,000
8	Leipheim, Stadt / Günzburg	Südlich der Heerstraße Sanierungsgebiet (2002-2008) 9,8 ha L 2002	312,500	0,000	312,500
9	Lindau (Bodensee), Große Kreisstadt / Lindau (Bodensee)	Ortsteil Zech Sanierungsgebiet VI (2001-2010) 137,4 ha L 2001	457,206	0,000	457,206
10	Peißenberg, Markt / Weilheim-Schongau	Wörth Zentrum Untersuchungsgebiet (2009-2012) 175 ha L 2009	167,200	0,000	167,200
11	Regensburg / Regensburg	Humboldtstraße MV Bistro / Kiosk Sanierungsgebiet (1999-2010) 8,67 ha S 1999	2.664,500 38,700	0,000 0,000	2.664,500 38,700
12	Rothenburg ob der Tauber, Große Kreisstadt / Ansbach	Altstadt Sanierungsgebiet MV Kompetenzzentrum (2007-2011) 40 ha L 2007	624,500 22,500	0,000 0,000	624,500 22,500

Bundesprogramm zur Städtebauförderung (2016)

Programm: Soziale Stadt

Land: Bayern

Lfd. Nr.	Gemeinde- Ortsteil Kreis	Bezeichnung der Maßnahme (Förderung in Programmjahren) Gebietsgröße (ha) Städtischer Bereich (S) Ländlicher Bereich (L) Aufnahme in das Bundesprogramm	Bundesmittel (in Tausend Euro) ggfs. davon Modellvorhaben ggfs. davon Zinsen		
			bis einschl. 2015	Programmjahr 2016	insgesamt
ausfinanzierte Maßnahmen					
13	Sulzbach-Rosenberg, Stadt / Amberg- Sulzbach	Rosenberg-Ost Untersuchungsgebiet (2000-2003) 32,01 ha L 2000	125,613	0,000	125,613
14	Vohenstrauß, Stadt / Neustadt a.d.Waldnaab	Waidhauser Straße Sanierungsgebiet Südost (2001-2008) 6,4 ha L 2001	284,700	0,000	284,700
15	Weiden i.d.OPf. / Weiden i.d.OPf.	Quartier Stockerhut MV Bildung /Qualifizierung Sanierungsgebiet (1999-2011) 10,15 ha L 1999	1.934,300 87,000	0,000 0,000	1.934,300 87,000
16	Würzburg / Würzburg	Heuchelhof-H1 MV Treffpunkt A. Schwimmbad Sanierungsgebiet (1999-2000, 2002-2010) 21,3 ha S 1999	1.049,200 285,000	0,000 0,000	1.049,200 285,000
17	Zirndorf, Stadt / Fürth	Nordstadt West MV RUMS Sanierungsgebiet (2002) 15,8 ha S 2002	1.055,100 51,600	0,000 0,000	1.055,100 51,600
	ausfinanzierte Maßnahmen	Gesamtförderung davon Modellvorhaben	17.241,112 636,300	0,000 0,000	17.241,112 636,300



Bundesprogramm zur Städtebauförderung (2016)

Programm: Soziale Stadt

Land: Bayern

Lfd. Nr.	Gemeinde- Ortsteil Kreis	Bezeichnung der Maßnahme (Förderung in Programmjahren) Gebietsgröße (ha) Städtischer Bereich (S) Ländlicher Bereich (L) Aufnahme in das Bundesprogramm	Bundesmittel (in Tausend Euro) ggfs. davon Modellvorhaben ggfs. davon Zinsen		
			bis einschl. 2015	Programmjahr 2016	insgesamt
abgerechnete Maßnahmen					
1	Ansbach / Ansbach	Stadtkern Sanierungsgebiete 1 - 8a (2000-2010) 72,12 ha S 2000	5.917,406	0,000	5.917,406
2	Burgkirchen a.d.Alz / Altötting	Gendorf Untersuchungsgebiet (2007-2010) 60 ha L 2007	33,000	0,000	33,000
3	Fürstenfeldbruck, Große Kreisstadt / Fürstenfeldbruck	Heimstättenstraße Sanierungsgebiet (2003-2013) 13,7 ha S 2003	706,630	0,000	706,630
4	Kempten (Allgäu) / Kempten (Allgäu)	Thingers-Nord Sanierungsgebiet (1999-2010) 26,53 ha L 1999	1.117,122	0,000	1.117,122
5	München, Landeshauptstadt / München, Landeshauptstadt	Milbertshofen Sanierungsgebiet Petuelring (2000-2009, 2012, 2014-2015) 6,13 ha S 2000	2.663,709	0,000	2.663,709
6	München, Landeshauptstadt / München, Landeshauptstadt	Hasenberg Sanierungsgebiet MV Bildungspakt (1999-2006, 2009) 0 ha S 1999	2.816,982 46,200	0,000 0,000	2.816,982 46,200



Bundesprogramm zur Städtebauförderung (2016)

Programm: Soziale Stadt

Land: Bayern

Lfd. Nr.	Gemeinde- Ortsteil Kreis	Bezeichnung der Maßnahme (Förderung in Programmjahren) Gebietsgröße (ha) Städtischer Bereich (S) Ländlicher Bereich (L) Aufnahme in das Bundesprogramm	Bundesmittel (in Tausend Euro) ggfs. davon Modellvorhaben ggfs. davon Zinsen		
			bis einschl. 2015	Programmjahr 2016	insgesamt
abgerechnete Maßnahmen					
7	Rosenheim / Rosenheim	Altstadt Ost Untersuchungsgebiet Soz.-Stadt-Gebiet (2005-2010) 75,77 ha L 2005	3.607,900	0,000	3.607,900
8	Schwabach / Schwabach	Schwalbenweg Sanierungsgebiet (1999-2004, 2007, 2009-2010) 1,3 ha S 1999	542,196	0,000	542,196
	abgerechnete Maßnahmen	Gesamtförderung davon Modellvorhaben	17.404,945 46,200	0,000 0,000	17.404,945 46,200

Bundesprogramm zur Städtebauförderung (2016)

Programm: Soziale Stadt

Land: Bayern

		Finanzhilfe des Bundes bis einschl. 2015	Finanzhilfe des Bundes Programmjahr 2016	Finanzhilfe des Bundes insgesamt	
		1000 Euro	1000 Euro	1000 Euro	
- Zusammenstellung: L a u f e n d e Maßnahmen					
Sanierung Städtischer Bereich	Anzahl:	50	82.965,780	8.033,000	90.998,780
davon Maßnahmen mit Modellvorhaben/ für Modellvorhaben:		17	2.252,500	0,000	2.252,500
Sanierung Ländlicher Bereich	Anzahl:	50	49.114,029	8.399,000	57.513,029
davon Maßnahmen mit Modellvorhaben/ für Modellvorhaben:		15	1.813,300	0,000	1.813,300
laufende Maßnahmen	Anzahl:	100	132.079,809	16.432,000	148.511,809
davon Maßnahmen mit Modellvorhaben/ für Modellvorhaben:		32	4.065,800	0,000	4.065,800
- Zusammenstellung: R u h e n d e Maßnahmen					
Sanierung Städtischer Bereich	Anzahl:	7	7.889,206	0,000	7.889,206
davon Maßnahmen mit Modellvorhaben/ für Modellvorhaben:		5	623,900	0,000	623,900
Sanierung Ländlicher Bereich	Anzahl:	6	4.275,791	0,000	4.275,791
davon Maßnahmen mit Modellvorhaben/ für Modellvorhaben:		1	125,400	0,000	125,400
ruhende Maßnahmen	Anzahl:	13	12.164,997	0,000	12.164,997
davon Maßnahmen mit Modellvorhaben/ für Modellvorhaben:		6	749,300	0,000	749,300
- Zusammenstellung: A u s f i n a n z i e r t e Maßnahmen					
Sanierung Städtischer Bereich	Anzahl:	6	10.727,000	0,000	10.727,000
davon Maßnahmen mit Modellvorhaben/ für Modellvorhaben:		4	526,800	0,000	526,800
Sanierung Ländlicher Bereich	Anzahl:	11	6.514,112	0,000	6.514,112
davon Maßnahmen mit Modellvorhaben/ für Modellvorhaben:		2	109,500	0,000	109,500
ausfinanzierte Maßnahmen	Anzahl:	17	17.241,112	0,000	17.241,112
davon Maßnahmen mit Modellvorhaben/ für Modellvorhaben:		6	636,300	0,000	636,300
- Zusammenstellung: A b g e r e c h n e t e Maßnahmen					

Bundesprogramm zur Städtebauförderung (2016)

Programm: Soziale Stadt

Land: Bayern

		Finanzhilfe des Bundes bis einschl. 2015	Finanzhilfe des Bundes Programmjahr 2016	Finanzhilfe des Bundes insgesamt	
		1000 Euro	1000 Euro	1000 Euro	
<hr/>					
- Zusammenstellung: A b g e r e c h n e t e Maßnahmen					
Sanierung Städtischer Bereich	Anzahl:	5	12.646,923	0,000	12.646,923
davon Maßnahmen mit Modellvorhaben/ für Modellvorhaben:		1	46,200	0,000	46,200
Sanierung Ländlicher Bereich	Anzahl:	3	4.758,022	0,000	4.758,022
abgerechnete Maßnahmen	Anzahl:	8	17.404,945	0,000	17.404,945
davon Maßnahmen mit Modellvorhaben/ für Modellvorhaben:		1	46,200	0,000	46,200
<hr/>					
Summe: Bayern	Anzahl:	138	178.890,863	16.432,000	195.322,863
davon Maßnahmen mit Modellvorhaben/ für Modellvorhaben:		45	5.497,600	0,000	5.497,600
<hr/>					

Berlin

Bundesprogramm zur Städtebauförderung (2016)

Programm: Soziale Stadt

Land: Berlin

Lfd. Nr.	Gemeinde- Ortsteil Kreis	Bezeichnung der Maßnahme (Förderung in Programmjahren) Gebietsgröße (ha) Städtischer Bereich (S) Ländlicher Bereich (L) Aufnahme in das Bundesprogramm	Bundesmittel (in Tausend Euro) ggfs. davon Modellvorhaben ggfs. davon Zinsen		
			bis einschl. 2015	Programmjahr 2016	insgesamt
laufende Maßnahmen					
1	Berlin, Stadt / Berlin, Stadt	Friedrichshain-Kreuzberg Mehringplatz (2005-2010, 2012) 25 ha S 2005	1.096,444 221,394	131,871 0,000	1.228,315 221,394
2	Berlin, Stadt / Berlin, Stadt	Marzahn-Hellersdorf Mehrower Allee (2005-2010, 2014) 59 ha S 2005	1.018,592 160,934	250,052 0,000	1.268,644 160,934
3	Berlin, Stadt / Berlin, Stadt	Friedrichshain-Kreuzberg Mariannenplatz (2005-2010, 2012) 18 ha S 2005	1.235,793 255,504	135,205 0,000	1.370,998 255,504
4	Berlin, Stadt / Berlin, Stadt	Friedrichshain-Kreuzberg Werner-Düttmann-Siedlung (2005-2010, 2012) 9 ha S 2005	1.063,353 170,957	205,545 0,000	1.268,898 170,957
5	Berlin, Stadt / Berlin, Stadt	Mitte-Tiergarten-Wedding Sparrplatz (1999-2010, 2014) 51 ha S 1999	2.544,183 283,185	78,537 0,000	2.622,720 283,185
6	Berlin, Stadt / Berlin, Stadt	Mitte-Tiergarten-Wedding Magdeburger Platz (1999-2010, 2014) 74 ha S 1999	2.647,286 226,859	78,537 0,000	2.725,823 226,859
7	Berlin, Stadt / Berlin, Stadt	Tempelhof-Schöneberg Bülowstraße/Wohnen am Kleistpark (1999) 80 ha S 1999	3.037,811 287,558	177,872 0,000	3.215,683 287,558

Bundesprogramm zur Städtebauförderung (2016)

Programm: Soziale Stadt

Land: Berlin

Lfd. Nr.	Gemeinde- Ortsteil Kreis	Bezeichnung der Maßnahme (Förderung in Programmjahren) Gebietsgröße (ha) Städtischer Bereich (S) Ländlicher Bereich (L) Aufnahme in das Bundesprogramm	Bundesmittel (in Tausend Euro) ggfs. davon Modellvorhaben ggfs. davon Zinsen		
			bis einschl. 2015	Programmjahr 2016	insgesamt
laufende Maßnahmen					
8	Berlin, Stadt / Berlin, Stadt	Friedrichshain-Kreuzberg Zentrum Kreuzberg / Oranienstr (ehem. Neues Kreuzberger Zentrum/Wassertorplatz) (1999-2010, 2014) 38 ha S 1999	2.573,765 315,728	155,205 0,000	2.728,970 315,728
9	Berlin, Stadt / Berlin, Stadt	Spandau Spandauer Neustadt (2009) 43 ha S 2009	1.500,713 116,162	171,872 0,000	1.672,585 116,162
10	Berlin, Stadt / Berlin, Stadt	Reinickendorf Letteplatz (2009) 87,39 ha S 2009	1.416,510 60,000	220,618 0,000	1.637,128 60,000
11	Berlin, Stadt / Berlin, Stadt	Neukölln Ganghoferstraße (2009-2010, 2014) 32 ha S 2009	868,334 81,515	325,205 0,000	1.193,539 81,515
12	Berlin, Stadt / Berlin, Stadt	Neukölln Donaustraße-Nord (2009-2010, 2012) 22 ha S 2009	711,688 87,348	165,205 0,000	876,893 87,348
13	Berlin, Stadt / Berlin, Stadt	Mitte-Tiergarten-Wedding Moabit Ost Perlebeger-/Wilsnacker Str. (2009) 64,32 ha S 2009	863,185 81,459	306,538 0,000	1.169,723 81,459



Bundesprogramm zur Städtebauförderung (2016)

Programm: Soziale Stadt

Land: Berlin

Lfd. Nr.	Gemeinde- Ortsteil Kreis	Bezeichnung der Maßnahme (Förderung in Programmjahren) Gebietsgröße (ha) Städtischer Bereich (S) Ländlicher Bereich (L) Aufnahme in das Bundesprogramm	Bundesmittel (in Tausend Euro) ggfs. davon Modellvorhaben ggfs. davon Zinsen		
			bis einschl. 2015	Programmjahr 2016	insgesamt
laufende Maßnahmen					
14	Berlin, Stadt / Berlin, Stadt	Neukölln Reuterplatz (2001-2010, 2012) 66 ha S 2001	3.572,070 476,316	578,538 0,000	4.150,608 476,316
15	Berlin, Stadt / Berlin, Stadt	Mitte-Tiergarten-Wedding Reinickendorfer/Pankstraße (2001-2010, 2012) 74 ha S 2001	2.831,277 269,714	171,872 0,000	3.003,149 269,714
16	Berlin, Stadt / Berlin, Stadt	Spandau Heerstraße (2005) 116 ha S 2005	3.256,855 269,332	171,872 0,000	3.428,727 269,332
17	Berlin, Stadt / Berlin, Stadt	Spandau Falkenhagener Feld-West (2005-2010, 2012) 65 ha S 2005	1.263,716 208,910	121,872 0,000	1.385,588 208,910
18	Berlin, Stadt / Berlin, Stadt	Spandau Falkenhagener Feld-Ost (2005-2010, 2012) 73 ha S 2005	1.352,629 213,852	165,205 0,000	1.517,834 213,852
19	Berlin, Stadt / Berlin, Stadt	Neukölln Flughafenstraße (2005) 25 ha S 2005	1.644,216 317,999	151,872 0,000	1.796,088 317,999
20	Berlin, Stadt / Berlin, Stadt	Mitte-Tiergarten-Wedding Ackerstraße (2005) 64,7 ha S 2005	1.722,276 325,318	256,562 0,000	1.978,838 325,318

Bundesprogramm zur Städtebauförderung (2016)

Programm: Soziale Stadt

Land: Berlin

Lfd. Nr.	Gemeinde- Ortsteil Kreis	Bezeichnung der Maßnahme (Förderung in Programmjahren) Gebietsgröße (ha) Städtischer Bereich (S) Ländlicher Bereich (L) Aufnahme in das Bundesprogramm	Bundesmittel (in Tausend Euro) ggfs. davon Modellvorhaben ggfs. davon Zinsen		
			bis einschl. 2015	Programmjahr 2016	insgesamt
laufende Maßnahmen					
21	Berlin, Stadt / Berlin, Stadt	Mitte-Tiergarten-Wedding Brunnenstraße (2005-2010, 2012) 57 ha S 2005	2.124,911 277,329	771,872 0,000	2.896,783 277,329
22	Berlin, Stadt / Berlin, Stadt	Neukölln Lipschitzallee/Gropiusstadt (2005-2010, 2012) 140 ha S 2005	1.891,853 314,709	165,205 0,000	2.057,058 314,709
23	Berlin, Stadt / Berlin, Stadt	Neukölln Dammwegsiedlung/Weiße Siedlung (2005) 15 ha S 2005	1.049,501 158,765	131,871 0,000	1.181,372 158,765
24	Berlin, Stadt / Berlin, Stadt	Mitte-Tiergarten-Wedding Soldiner-/Wollankstraße (1999) 71 ha S 1999	2.691,650 323,742	171,872 0,000	2.863,522 323,742
25	Berlin, Stadt / Berlin, Stadt	Marzahn-Hellersdorf Marzahn-Nord (1999) 251 ha S 1999	3.330,354 171,984	289,772 0,000	3.620,126 171,984
26	Berlin, Stadt / Berlin, Stadt	Mitte-Tiergarten-Wedding Beusselstr. - Moabit-West (1999) 132 ha S 1999	3.272,035 316,939	171,872 0,000	3.443,907 316,939
27	Berlin, Stadt / Berlin, Stadt	Neukölln Rollbergsiedlung (1999) 29 ha S 1999	2.583,321 180,807	226,834 0,000	2.810,155 180,807

Bundesprogramm zur Städtebauförderung (2016)

Programm: Soziale Stadt

Land: Berlin

Lfd. Nr.	Gemeinde- Ortsteil Kreis	Bezeichnung der Maßnahme (Förderung in Programmjahren) Gebietsgröße (ha) Städtischer Bereich (S) Ländlicher Bereich (L) Aufnahme in das Bundesprogramm	Bundesmittel (in Tausend Euro) ggfs. davon Modellvorhaben ggfs. davon Zinsen		
			bis einschl. 2015	Programmjahr 2016	insgesamt
laufende Maßnahmen					
28	Berlin, Stadt / Berlin, Stadt	Neukölln Sonnenallee/High Deck (1999-2010, 2012) 32 ha S 1999	1.851,077 169,969	153,538 0,000	2.004,615 169,969
29	Berlin, Stadt / Berlin, Stadt	Neukölln Schillerpromenade (1999-2010, 2012) 93 ha S 1999	3.230,411 355,315	171,872 0,000	3.402,283 355,315
30	Berlin, Stadt / Berlin, Stadt	Neukölln Körnerpark (2005) 36 ha S 2005	1.912,246 385,195	171,872 0,000	2.084,118 385,195
31	Berlin, Stadt / Berlin, Stadt	Neukölln Richardplatz-Süd (2005-2010, 2012) 45 ha S 2005	1.652,757 375,623	171,872 0,000	1.824,629 375,623
32	Berlin, Stadt / Berlin, Stadt	Marzahn-Hellersdorf Hellersdorfer Promenade (2005) 73 ha S 2005	1.432,980 157,934	158,538 0,000	1.591,518 157,934
33	Berlin, Stadt / Berlin, Stadt	Friedrichshain-Kreuzberg Wassertorplatz (2005) 32 ha S 2005	1.789,430 280,048	249,955 0,000	2.039,385 280,048
	laufende Maßnahmen	Gesamtförderung davon Modellvorhaben	65.033,222 7.898,403	7.027,000 0,000	72.060,222 7.898,403

Bundesprogramm zur Städtebauförderung (2016)

Programm: Soziale Stadt

Land: Berlin

Lfd. Nr.	Gemeinde- Ortsteil Kreis	Bezeichnung der Maßnahme (Förderung in Programmjahren) Gebietsgröße (ha) Städtischer Bereich (S) Ländlicher Bereich (L) Aufnahme in das Bundesprogramm	Bundesmittel (in Tausend Euro) ggfs. davon Modellvorhaben ggfs. davon Zinsen		
			bis einschl. 2015	Programmjahr 2016	insgesamt
ruhende Maßnahmen					
1	Berlin, Stadt / Berlin, Stadt	Friedrichshain-Kreuzberg Kreuzberg Nordost Aktionsraum (2010) 510 ha S 2010	145,809	0,000	145,809
2	Berlin, Stadt / Berlin, Stadt	Mitte-Tiergarten-Wedding Moabit Aktionsraum (2010) 1.450 ha S 2010	286,163	0,000	286,163
3	Berlin, Stadt / Berlin, Stadt	Neukölln Neukölln Nord Aktionsraum (2010) 460 ha S 2010	122,884	0,000	122,884
4	Berlin, Stadt / Berlin, Stadt	Friedrichshain-Kreuzberg Wrangelkiez (1999-2015) 46 ha S 1999	2.862,482 269,704	0,000 0,000	2.862,482 269,704
	ruhende Maßnahmen	Gesamtförderung davon Modellvorhaben	3.417,338 269,704	0,000 0,000	3.417,338 269,704



Bundesprogramm zur Städtebauförderung (2016)

Programm: Soziale Stadt

Land: Berlin

Lfd. Nr.	Gemeinde- Ortsteil Kreis	Bezeichnung der Maßnahme (Förderung in Programmjahren) Gebietsgröße (ha) Städtischer Bereich (S) Ländlicher Bereich (L) Aufnahme in das Bundesprogramm	Bundesmittel (in Tausend Euro) ggfs. davon Modellvorhaben ggfs. davon Zinsen		
			bis einschl. 2015	Programmjahr 2016	insgesamt
abgerechnete Maßnahmen					
1	Berlin, Stadt / Berlin, Stadt	Treptow-Köpenick Oberschöneweide (1999-2006) 62 ha S 1999	963,511	0,000	963,511
2	Berlin, Stadt / Berlin, Stadt	Friedrichshain-Kreuzberg Boxhagener Platz (1999-2004) 75 ha S 1999	1.236,492	0,000	1.236,492
3	Berlin, Stadt / Berlin, Stadt	Prenzl.Bg-Pankow-Weißensee Falkplatz (1999-2004) 62 ha S 1999	968,540	0,000	968,540
4	Berlin, Stadt / Berlin, Stadt	Prenzl.Bg-Pankow-Weißensee Helmholtzplatz (1999-2004) 84 ha S 1999	1.461,379	0,000	1.461,379
	abgerechnete Maßnahmen	Gesamtförderung davon Modellvorhaben	4.629,922	0,000	4.629,922

Bundesprogramm zur Städtebauförderung (2016)

Programm: Soziale Stadt

Land: Berlin

			Finanzhilfe des Bundes bis einschl. 2015	Finanzhilfe des Bundes Programmjahr 2016	Finanzhilfe des Bundes insgesamt
			1000 Euro	1000 Euro	1000 Euro
- Zusammenstellung: L a u f e n d e Maßnahmen					
Sanierung Städtischer Bereich	Anzahl:	33	65.033,222	7.027,000	72.060,222
davon Maßnahmen mit Modellvorhaben/ für Modellvorhaben:		33	7.898,403	0,000	7.898,403
Sanierung Ländlicher Bereich	Anzahl:	0	0,000	0,000	0,000
laufende Maßnahmen	Anzahl:	33	65.033,222	7.027,000	72.060,222
davon Maßnahmen mit Modellvorhaben/ für Modellvorhaben:		33	7.898,403	0,000	7.898,403
- Zusammenstellung: R u h e n d e Maßnahmen					
Sanierung Städtischer Bereich	Anzahl:	4	3.417,338	0,000	3.417,338
davon Maßnahmen mit Modellvorhaben/ für Modellvorhaben:		1	269,704	0,000	269,704
Sanierung Ländlicher Bereich	Anzahl:	0	0,000	0,000	0,000
ruhende Maßnahmen	Anzahl:	4	3.417,338	0,000	3.417,338
davon Maßnahmen mit Modellvorhaben/ für Modellvorhaben:		1	269,704	0,000	269,704
- Zusammenstellung: A b g e r e c h n e t e Maßnahmen					
Sanierung Städtischer Bereich	Anzahl:	4	4.629,922		4.629,922
Sanierung Ländlicher Bereich	Anzahl:	0	0,000	0,000	0,000
abgerechnete Maßnahmen	Anzahl:	4	4.629,922		4.629,922
davon Maßnahmen mit Modellvorhaben/ für Modellvorhaben:					
Summe: Berlin	Anzahl:	41	73.080,482	7.027,000	80.107,482
davon Maßnahmen mit Modellvorhaben/ für Modellvorhaben:		34	8.168,107	0,000	8.168,107

Brandenburg

Bundesprogramm zur Städtebauförderung (2016)

Programm: Soziale Stadt

Land: Brandenburg

Lfd. Nr.	Gemeinde- Ortsteil Kreis	Bezeichnung der Maßnahme (Förderung in Programmjahren) Gebietsgröße (ha) Städtischer Bereich (S) Ländlicher Bereich (L) Aufnahme in das Bundesprogramm	Bundesmittel (in Tausend Euro) ggfs. davon Modellvorhaben ggfs. davon Zinsen		
			bis einschl. 2015	Programmjahr 2016	insgesamt
laufende Maßnahmen					
1	Bad Belzig, Stadt / Potsdam-Mittelmark	Klinkengrund 1.283 WE (2015) 26,7 ha S 2015	125,000	125,000	250,000
2	Bad Freienwalde (Oder), Stadt / Märkisch-Oderland	Kernstadt 1.465 WE (2016) 26,7 ha S 2016	0,000	150,000	150,000
3	Beeskow, Stadt / Oder-Spree	Luchgraben 500 WE (2015) 30 ha S 2015	300,000	190,000	490,000
4	Cottbus, Stadt / Cottbus, Stadt	Sandow 8.856 WE (2008) 169 ha S 2008	3.474,650	500,000	3.974,650
5	Cottbus, Stadt / Cottbus, Stadt	Sachsendorf-Madlow 7.046 WE (1999-2007, 2016) 230 ha S 1999	2.898,146	25,000	2.923,146
6	Cottbus, Stadt / Cottbus, Stadt	Neu-Schmellwitz 4.239 WE (2007) 92 ha S 2007	391,700 107,200	30,000 0,000	421,700 107,200
7	Eisenhüttenstadt, Stadt / Oder-Spree	Innenstadt 8.220 WE (2005-2009, 2013) 272 ha S 2005	1.912,436 314,653	175,000 0,000	2.087,436 314,653

Bundesprogramm zur Städtebauförderung (2016)

Programm: Soziale Stadt

Land: Brandenburg

Lfd. Nr.	Gemeinde- Ortsteil Kreis	Bezeichnung der Maßnahme (Förderung in Programmjahren) Gebietsgröße (ha) Städtischer Bereich (S) Ländlicher Bereich (L) Aufnahme in das Bundesprogramm	Bundesmittel (in Tausend Euro) ggfs. davon Modellvorhaben ggfs. davon Zinsen		
			bis einschl. 2015	Programmjahr 2016	insgesamt
laufende Maßnahmen					
8	Forst (Lausitz), Stadt / Spree-Neiße	Forster Innenstadt 5.126 WE (2006) 302 ha S 2006	2.038,424 442,424	175,000 0,000	2.213,424 442,424
9	Frankfurt (Oder), Stadt / Frankfurt (Oder), Stadt	Innenstadt/Beresinchen 10.150 WE (2007) 228 ha S 2007	2.901,327 458,357	500,000 0,000	3.401,327 458,357
10	Fürstenwalde/Spree, Stadt / Oder-Spree	Fürstenwalde Nord 3.037 WE (1999-2002, 2004-2007, 2009-2012, 2014) 66,2 ha S 1999	1.269,140 55,500	35,000 0,000	1.304,140 55,500
11	Großräschen, Stadt / Oberspreewald- Lausitz	Malerviertel 3.406 WE (2016) 122,9 ha S 2016	0,000	200,000	200,000
12	Jüterbog, Stadt / Teltow-Fläming	Jüterbog II 650 WE (2015) 38,97 ha S 2015	125,000	150,000	275,000
13	Kyritz, Stadt / Ostprignitz-Ruppin	Kyritz West 1.697 WE (2016) 61 ha S 2016	0,000	150,000	150,000
14	Lübbenau/Spreewald, Stadt / Oberspreewald- Lausitz	Neustadt Lübbenau 7.366WE (1999) 250 ha S 1999	3.281,824 1.030,300	25,000 0,000	3.306,824 1.030,300

Bundesprogramm zur Städtebauförderung (2016)

Programm: Soziale Stadt

Land: Brandenburg

Lfd. Nr.	Gemeinde- Ortsteil Kreis	Bezeichnung der Maßnahme (Förderung in Programmjahren) Gebietsgröße (ha) Städtischer Bereich (S) Ländlicher Bereich (L) Aufnahme in das Bundesprogramm	Bundesmittel (in Tausend Euro) ggfs. davon Modellvorhaben ggfs. davon Zinsen		
			bis einschl. 2015	Programmjahr 2016	insgesamt
laufende Maßnahmen					
15	Luckenwalde, Stadt / Teltow-Fläming	Am Rötheграben 2.480 WE (2009-2010, 2012) 51,3 ha S 2009	684,341 17,080	125,000 0,000	809,341 17,080
16	Nauen, Stadt / Havelland	Nauen 1.200 WE (2014) 41,3 ha S 2014	1.311,000	350,000	1.661,000
17	Neuruppin, Stadt / Ostprignitz-Ruppin	Wohnkomplex I - III 4.500 WE (1999-2006, 2008) 104,3 ha S 1999	4.095,073 1.328,532	50,000 0,000	4.145,073 1.328,532
18	Potsdam, Stadt / Potsdam, Stadt	Stern/Drewitz 10.840 WE (1999, 2001) 205 ha S 1999	6.999,485 602,764	125,000 0,000	7.124,485 602,764
19	Rheinsberg, Stadt / Ostprignitz-Ruppin	Rheinsberg-Ost 1.022 WE (2014) 29,7 ha S 2014	405,000	150,000	555,000
20	Rüdersdorf bei Berlin / Märkisch-Oderland	Wohngebiet "Brücke" 1.600 WE (2013) 31,3 ha S 2013	539,000	150,000	689,000
21	Schwedt/Oder, Stadt / Uckermark	Obere Talsandterrassen 4.564 WE (1999-2010, 2013) 138,15 ha S 1999	2.455,367 51,806	150,000 0,000	2.605,367 51,806



Bundesprogramm zur Städtebauförderung (2016)

Programm: Soziale Stadt

Land: Brandenburg

Lfd. Nr.	Gemeinde- Ortsteil Kreis	Bezeichnung der Maßnahme (Förderung in Programmjahren) Gebietsgröße (ha) Städtischer Bereich (S) Ländlicher Bereich (L) Aufnahme in das Bundesprogramm	Bundesmittel (in Tausend Euro) ggfs. davon Modellvorhaben ggfs. davon Zinsen		
			bis einschl. 2015	Programmjahr 2016	insgesamt
laufende Maßnahmen					
22	Strausberg, Stadt / Märkisch-Oderland	Hegemühle 2.200 WE (2014) 33 ha S 2014	400,000	504,000	904,000
23	Velten, Stadt / Oberhavel	Velten Süd 1.549 WE (2001-2006, 2010, 2015) 12 ha S 2001	1.284,454	150,000	1.434,454
24	Wriezen, Stadt / Märkisch-Oderland	Kernstadt 2.214 WE (2016) 50,5 ha S 2016	0,000	150,000	150,000
	laufende Maßnahmen	Gesamtförderung davon Modellvorhaben	36.891,367 4.408,616	4.334,000 0,000	41.225,367 4.408,616

Bundesprogramm zur Städtebauförderung (2016)

Programm: Soziale Stadt

Land: Brandenburg

Lfd. Nr.	Gemeinde- Ortsteil Kreis	Bezeichnung der Maßnahme (Förderung in Programmjahren) Gebietsgröße (ha) Städtischer Bereich (S) Ländlicher Bereich (L) Aufnahme in das Bundesprogramm	Bundesmittel (in Tausend Euro) ggfs. davon Modellvorhaben ggfs. davon Zinsen		
			bis einschl. 2015	Programmjahr 2016	insgesamt
ruhende Maßnahmen					
1	Brandenburg an der Havel, Stadt / Brandenburg an der Havel, Stadt	Neubaugebiet Hohenstücken 7.049 WE (2002-2009, 2014-2015) 154 ha S 2002	2.863,149 480,135	0,000 0,000	2.863,149 480,135
2	Eberswalde, Stadt / Barnim	Brandenburgisches Viertel 4.338 WE (1999-2011, 2014-2015) 82 ha S 1999	1.177,381 225,096	0,000 0,000	1.177,381 225,096
3	Guben, Stadt / Spree- Neiße	Oberstadt 48.836 WE (2009-2012, 2014-2015) 113,2 ha S 2009	826,983	0,000	826,983
4	Potsdam, Stadt / Potsdam, Stadt	Schlaatz 5.476 WE (2006-2008, 2012-2013, 2015) 76,2 ha S 2006	792,500	0,000	792,500
5	Prenzlau, Stadt / Uckermark	Neubaugebiet "Igelpfuhl" 2.610 WE (1999-2005) 63 ha S 1999	991,368	0,000	991,368
6	Senftenberg, Stadt / Oberspreewald- Lausitz	Westliche Innenstadt 2.200 WE (2002-2006, 2008-2011) 60 ha S 2002	747,431	0,000	747,431
7	Wittenberge, Stadt / Prignitz	SG Jahnschulviertel 2.173 WE (1999-2000, 2004-05, 2007) 27 ha S 1999	238,579 45,333	0,000 0,000	238,579 45,333



Bundesprogramm zur Städtebauförderung (2016)

Programm: Soziale Stadt

Land: Brandenburg

Lfd. Nr.	Gemeinde- Ortsteil Kreis	Bezeichnung der Maßnahme (Förderung in Programmjahren) Gebietsgröße (ha) Städtischer Bereich (S) Ländlicher Bereich (L) Aufnahme in das Bundesprogramm	Bundesmittel (in Tausend Euro) ggfs. davon Modellvorhaben ggfs. davon Zinsen		
			bis einschl. 2015	Programmjahr 2016	insgesamt
ruhende Maßnahmen					
	ruhende Maßnahmen	Gesamtförderung davon Modellvorhaben	7.637,391 750,564	0,000 0,000	7.637,391 750,564



Bundesprogramm zur Städtebauförderung (2016)

Programm: Soziale Stadt

Land: Brandenburg

Lfd. Nr.	Gemeinde- Ortsteil Kreis	Bezeichnung der Maßnahme (Förderung in Programmjahren) Gebietsgröße (ha) Städtischer Bereich (S) Ländlicher Bereich (L) Aufnahme in das Bundesprogramm	Bundesmittel (in Tausend Euro) ggfs. davon Modellvorhaben ggfs. davon Zinsen		
			bis einschl. 2015	Programmjahr 2016	insgesamt
ausfinanzierte Maßnahmen					
1	Potsdam, Stadt / Potsdam, Stadt	Innenstadt 8.924 WE (2001-2005) 140 ha S 2001	2.799,402	0,000	2.799,402
	ausfinanzierte Maßnahmen	Gesamtförderung davon Modellvorhaben	2.799,402	0,000	2.799,402

Bundesprogramm zur Städtebauförderung (2016)

Programm: Soziale Stadt

Land: Brandenburg

		Finanzhilfe des Bundes bis einschl. 2015	Finanzhilfe des Bundes Programmjahr 2016	Finanzhilfe des Bundes insgesamt	
		1000 Euro	1000 Euro	1000 Euro	
- Zusammenstellung: L a u f e n d e Maßnahmen					
Sanierung Städtischer Bereich	Anzahl:	24	36.891,367	4.334,000	41.225,367
davon Maßnahmen mit Modellvorhaben/ für Modellvorhaben:		10	4.408,616	0,000	4.408,616
Sanierung Ländlicher Bereich	Anzahl:	0	0,000	0,000	0,000
laufende Maßnahmen	Anzahl:	24	36.891,367	4.334,000	41.225,367
davon Maßnahmen mit Modellvorhaben/ für Modellvorhaben:		10	4.408,616	0,000	4.408,616
- Zusammenstellung: R u h e n d e Maßnahmen					
Sanierung Städtischer Bereich	Anzahl:	7	7.637,391	0,000	7.637,391
davon Maßnahmen mit Modellvorhaben/ für Modellvorhaben:		3	750,564	0,000	750,564
Sanierung Ländlicher Bereich	Anzahl:	0	0,000	0,000	0,000
ruhende Maßnahmen	Anzahl:	7	7.637,391	0,000	7.637,391
davon Maßnahmen mit Modellvorhaben/ für Modellvorhaben:		3	750,564	0,000	750,564
- Zusammenstellung: A u s f i n a n z i e r t e Maßnahmen					
Sanierung Städtischer Bereich	Anzahl:	1	2.799,402		2.799,402
Sanierung Ländlicher Bereich	Anzahl:	0	0,000	0,000	0,000
ausfinanzierte Maßnahmen	Anzahl:	1	2.799,402		2.799,402
davon Maßnahmen mit Modellvorhaben/ für Modellvorhaben:					
Summe: Brandenburg	Anzahl:	32	47.328,160	4.334,000	51.662,160
davon Maßnahmen mit Modellvorhaben/ für Modellvorhaben:		13	5.159,180	0,000	5.159,180

Bremen

Bundesprogramm zur Städtebauförderung (2016)

Programm: Soziale Stadt

Land: Bremen

Lfd. Nr.	Gemeinde- Ortsteil Kreis	Bezeichnung der Maßnahme (Förderung in Programmjahren) Gebietsgröße (ha) Städtischer Bereich (S) Ländlicher Bereich (L) Aufnahme in das Bundesprogramm	Bundesmittel (in Tausend Euro) ggfs. davon Modellvorhaben ggfs. davon Zinsen		
			bis einschl. 2015	Programmjahr 2016	insgesamt
laufende Maßnahmen					
1	Bremen, Stadt / Bremen, Stadt	Großsiedlung Grohner Dühne (1999) 203,7 ha S 1999	609,876 18,906	60,000 0,000	669,876 18,906
2	Bremen, Stadt / Bremen, Stadt	Großsiedlungen Osterholz-Tenever (1999) 231 ha S 1999	1.119,077 13,490	60,000 0,000	1.179,077 13,490
3	Bremen, Stadt / Bremen, Stadt	Großsiedlungen im Bereich Sodenmatt/Kirchhuchting (1999) 549 ha S 1999	1.091,251 7,709	160,000 0,000	1.251,251 7,709
4	Bremen, Stadt / Bremen, Stadt	Neue Vahr Nord Neue Vahr Südwest Neue Vahr Südost (1999) 180,24 ha S 1999	958,251 23,607	60,000 0,000	1.018,251 23,607
5	Bremen, Stadt / Bremen, Stadt	Huckelriede/Kattenturm Sielhof (2007) 145 ha S 2007	104,000	30,000	134,000
6	Bremen, Stadt / Bremen, Stadt	Lüsum-Bockhorn Wohnsiedlungen Lüssumer Ring, Lüssumer Heide (1999) 509 ha S 1999	1.345,251 13,749	60,000 0,000	1.405,251 13,749
7	Bremen, Stadt / Bremen, Stadt	Kattenturm-Mitte (1999) 330 ha S 1999	1.128,879 27,176	60,000 0,000	1.188,879 27,176



Bundesprogramm zur Städtebauförderung (2016)

Programm: Soziale Stadt

Land: Bremen

Lfd. Nr.	Gemeinde- Ortsteil Kreis	Bezeichnung der Maßnahme (Förderung in Programmjahren) Gebietsgröße (ha) Städtischer Bereich (S) Ländlicher Bereich (L) Aufnahme in das Bundesprogramm	Bundesmittel (in Tausend Euro) ggfs. davon Modellvorhaben ggfs. davon Zinsen		
			bis einschl. 2015	Programmjahr 2016	insgesamt
laufende Maßnahmen					
8	Bremen, Stadt / Bremen, Stadt	Hemelingen Wohnsiedlungen im Bereich Drillstraße/Hinter den Ellern (1999) 926,2 ha S 1999	1.400,091 20,667	100,000 0,000	1.500,091 20,667
9	Bremen, Stadt / Bremen, Stadt	Ohlenhof, Gröpelingen, Lindenhof Wohnsiedlungen im Bereich Gröpelingen Oslebshausen (1999) 971,72 ha S 1999	3.071,880 38,557	379,000 0,000	3.450,880 38,557
10	Bremen, Stadt / Bremen, Stadt	Osterholz/Ellenerbrok-Schevemoor Schweizer Viertel (2009) 247,23 ha S 2009	786,000	140,000	926,000
11	Bremerhaven, Stadt / Bremerhaven, Stadt	Wulsdorf Dreiberger (2014) 11,7 ha S 2014	135,000	223,000	358,000
	laufende Maßnahmen	Gesamtförderung davon Modellvorhaben	11.749,556 163,861	1.332,000 0,000	13.081,556 163,861



Bundesprogramm zur Städtebauförderung (2016)

Programm: Soziale Stadt

Land: Bremen

Lfd. Nr.	Gemeinde- Ortsteil Kreis	Bezeichnung der Maßnahme (Förderung in Programmjahren) Gebietsgröße (ha) Städtischer Bereich (S) Ländlicher Bereich (L) Aufnahme in das Bundesprogramm	Bundesmittel (in Tausend Euro) ggfs. davon Modellvorhaben ggfs. davon Zinsen		
			bis einschl. 2015	Programmjahr 2016	insgesamt
ruhende Maßnahmen					
1	Bremen, Stadt / Bremen, Stadt	Marßeler Feld (1999-2008) 96 ha S 1999	456,969 12,916	0,000 0,000	456,969 12,916
2	Bremerhaven, Stadt / Bremerhaven, Stadt	Wulsdorf Ringstraße (1999-2012, 2014) 6,6 ha S 1999	1.873,933 133,000	0,000 0,000	1.873,933 133,000
	ruhende Maßnahmen	Gesamtförderung davon Modellvorhaben	2.330,902 145,916	0,000 0,000	2.330,902 145,916



Bundesprogramm zur Städtebauförderung (2016)

Programm: Soziale Stadt

Land: Bremen

Lfd. Nr.	Gemeinde- Ortsteil Kreis	Bezeichnung der Maßnahme (Förderung in Programmjahren) Gebietsgröße (ha) Städtischer Bereich (S) Ländlicher Bereich (L) Aufnahme in das Bundesprogramm	Bundesmittel (in Tausend Euro) ggfs. davon Modellvorhaben ggfs. davon Zinsen		
			bis einschl. 2015	Programmjahr 2016	insgesamt
abgerechnete Maßnahmen					
1	Bremen, Stadt / Bremen, Stadt	Großsiedlung Blockdiek (1999-2007) 90,9 ha S 1999	397,135 13,702	0,000 0,000	397,135 13,702
	abgerechnete Maßnahmen	Gesamtförderung davon Modellvorhaben	397,135 13,702	0,000 0,000	397,135 13,702

Bundesprogramm zur Städtebauförderung (2016)

Programm: Soziale Stadt

Land: Bremen

			Finanzhilfe des Bundes bis einschl. 2015	Finanzhilfe des Bundes Programmjahr 2016	Finanzhilfe des Bundes insgesamt
			1000 Euro	1000 Euro	1000 Euro
- Zusammenstellung: L a u f e n d e Maßnahmen					
Sanierung Städtischer Bereich	Anzahl:	11	11.749,556	1.332,000	13.081,556
davon Maßnahmen mit Modellvorhaben/ für Modellvorhaben:		8	163,861	0,000	163,861
Sanierung Ländlicher Bereich	Anzahl:	0	0,000	0,000	0,000
laufende Maßnahmen	Anzahl:	11	11.749,556	1.332,000	13.081,556
davon Maßnahmen mit Modellvorhaben/ für Modellvorhaben:		8	163,861	0,000	163,861
- Zusammenstellung: R u h e n d e Maßnahmen					
Sanierung Städtischer Bereich	Anzahl:	2	2.330,902		2.330,902
davon Maßnahmen mit Modellvorhaben/ für Modellvorhaben:		2	145,916	0,000	145,916
Sanierung Ländlicher Bereich	Anzahl:	0	0,000	0,000	0,000
ruhende Maßnahmen	Anzahl:	2	2.330,902		2.330,902
davon Maßnahmen mit Modellvorhaben/ für Modellvorhaben:		2	145,916	0,000	145,916
- Zusammenstellung: A b g e r e c h n e t e Maßnahmen					
Sanierung Städtischer Bereich	Anzahl:	1	397,135		397,135
davon Maßnahmen mit Modellvorhaben/ für Modellvorhaben:		1	13,702	0,000	13,702
Sanierung Ländlicher Bereich	Anzahl:	0	0,000	0,000	0,000
abgerechnete Maßnahmen	Anzahl:	1	397,135		397,135
davon Maßnahmen mit Modellvorhaben/ für Modellvorhaben:		1	13,702	0,000	13,702
Summe: Bremen	Anzahl:	14	14.477,593	1.332,000	15.809,593
davon Maßnahmen mit Modellvorhaben/ für Modellvorhaben:		11	323,479	0,000	323,479

Hamburg

Bundesprogramm zur Städtebauförderung (2016)

Programm: Soziale Stadt

Land: Hamburg

Lfd. Nr.	Gemeinde- Ortsteil Kreis	Bezeichnung der Maßnahme (Förderung in Programmjahren) Gebietsgröße (ha) Städtischer Bereich (S) Ländlicher Bereich (L) Aufnahme in das Bundesprogramm	Bundesmittel (in Tausend Euro) ggfs. davon Modellvorhaben ggfs. davon Zinsen		
			bis einschl. 2015	Programmjahr 2016	insgesamt
laufende Maßnahmen					
1	Hamburg, Freie und Hansestadt / Hamburg, Freie und Hansestadt	Harburger Innenstadt / Eißendorf-Ost (2016) 216 ha S 2016	0,000	100,000	100,000
2	Hamburg, Freie und Hansestadt / Hamburg, Freie und Hansestadt	Neugraben Zentrum Bahnhofsiedl./Petershofsiedl. Entwicklungsquartier (2008) 71 ha S 2008	1.816,000 130,000	950,000 0,000	2.766,000 130,000
3	Hamburg, Freie und Hansestadt / Hamburg, Freie und Hansestadt	Neuallermöhe (2014) 420 ha S 2014	300,000	50,000	350,000
4	Hamburg, Freie und Hansestadt / Hamburg, Freie und Hansestadt	Neuwiedenthal/Rehrstieg (2014) 177 ha S 2014	120,000	50,000	170,000
5	Hamburg, Freie und Hansestadt / Hamburg, Freie und Hansestadt	Osdorfer Born / Lurup Wohnsiedlung aus den 60er Jahren Soziale Stadtteilentwicklung (2002-2010, 2013, 2015) 96 ha S 2002	2.758,000	1.000,000	3.758,000
6	Hamburg, Freie und Hansestadt / Hamburg, Freie und Hansestadt	Hohenhorst Entwicklungsquartier (2006-2011, 2015) 179 ha S 2006	1.904,000	100,000	2.004,000
7	Hamburg, Freie und Hansestadt / Hamburg, Freie und Hansestadt	Billstedt/Horn Entwicklungsraum Q I - Q IV (2000-2001, 2003-2006, 2009) 2.000 ha S 2006	6.365,974 80,000	790,000 0,000	7.155,974 80,000



Bundesprogramm zur Städtebauförderung (2016)

Programm: Soziale Stadt

Land: Hamburg

Lfd. Nr.	Gemeinde- Ortsteil Kreis	Bezeichnung der Maßnahme (Förderung in Programmjahren) Gebietsgröße (ha) Städtischer Bereich (S) Ländlicher Bereich (L) Aufnahme in das Bundesprogramm	Bundesmittel (in Tausend Euro) ggfs. davon Modellvorhaben ggfs. davon Zinsen		
			bis einschl. 2015	Programmjahr 2016	insgesamt
laufende Maßnahmen					
8	Hamburg, Freie und Hansestadt / Hamburg, Freie und Hansestadt	Altona Altstadt Entwicklungsquartier (2007-2011, 2013) 189 ha S 2007	2.852,000 195,000	100,000 0,000	2.952,000 195,000
9	Hamburg, Freie und Hansestadt / Hamburg, Freie und Hansestadt	Langenhorn/Essener Straße Entwicklungsquartier (2006, 2016) 70 ha S 2006	1.645,000 17,000	309,000 0,000	1.954,000 17,000
	laufende Maßnahmen	Gesamtförderung davon Modellvorhaben	17.760,974 422,000	3.449,000 0,000	21.209,974 422,000

Bundesprogramm zur Städtebauförderung (2016)

Programm: Soziale Stadt

Land: Hamburg

Lfd. Nr.	Gemeinde- Ortsteil Kreis	Bezeichnung der Maßnahme (Förderung in Programmjahren) Gebietsgröße (ha) Städtischer Bereich (S) Ländlicher Bereich (L) Aufnahme in das Bundesprogramm	Bundesmittel (in Tausend Euro) ggfs. davon Modellvorhaben ggfs. davon Zinsen		
			bis einschl. 2015	Programmjahr 2016	insgesamt
ruhende Maßnahmen					
1	Hamburg, Freie und Hansestadt / Hamburg, Freie und Hansestadt	Steilshoop Entwicklungsquartier (2008-2012) 84 ha S 2008	416,000	0,000	416,000
2	Hamburg, Freie und Hansestadt / Hamburg, Freie und Hansestadt	Großlohe Wohnsiedlung aus den 70er Jahren Soziale Stadtteilentwicklung (1999-2001, 2003-2006) 63 ha S 1999	1.218,067	0,000	1.218,067
3	Hamburg, Freie und Hansestadt / Hamburg, Freie und Hansestadt	Heimfeld Nord Wohnsiedlung aus den 50er Jahren Soziale Stadtteilentwicklung (1999-2001, 2004) 57 ha S 1999	641,292	0,000	641,292
4	Hamburg, Freie und Hansestadt / Hamburg, Freie und Hansestadt	St. Georg Mitte Entwicklungsquartier (2007-2015) 51 ha S 2007	3.424,000	0,000	3.424,000
5	Hamburg, Freie und Hansestadt / Hamburg, Freie und Hansestadt	Lohbrügge Nord Wohnsiedlung aus den 60er Jahren Soziale Stadtteilentwicklung (2002-2008) 83 ha S 2002	1.469,000 46,000	0,000 0,000	1.469,000 46,000
6	Hamburg, Freie und Hansestadt / Hamburg, Freie und Hansestadt	Barmbek-Süd Wohnsiedlung aus den 50er Jahren Soziale Stadtteilentwicklung (2002-2010) 25 ha S 2002	1.539,000 590,000	0,000 0,000	1.539,000 590,000

Bundesprogramm zur Städtebauförderung (2016)

Programm: Soziale Stadt

Land: Hamburg

Lfd. Nr.	Gemeinde- Ortsteil Kreis	Bezeichnung der Maßnahme (Förderung in Programmjahren) Gebietsgröße (ha) Städtischer Bereich (S) Ländlicher Bereich (L) Aufnahme in das Bundesprogramm	Bundesmittel (in Tausend Euro) ggfs. davon Modellvorhaben ggfs. davon Zinsen		
			bis einschl. 2015	Programmjahr 2016	insgesamt
ruhende Maßnahmen					
7	Hamburg, Freie und Hansestadt / Hamburg, Freie und Hansestadt	Lurup Wohnsiedlung aus den 70er Jahren Soziale Stadtteilentwicklung (1999-2001, 2003-2008) 140 ha S 1999	1.943,020 13,000	0,000 0,000	1.943,020 13,000
8	Hamburg, Freie und Hansestadt / Hamburg, Freie und Hansestadt	Rothenburgsort Wohn- und Geschäftsgebiet aus den 60er Jahren Soziale Stadtteilentwicklung (2004-2006, 2008-2010) 40 ha S 2004	1.321,000	0,000	1.321,000
9	Hamburg, Freie und Hansestadt / Hamburg, Freie und Hansestadt	Lohbrügge-Ost Entwicklungsquartier (2008-2015) 188 ha S 2008	4.233,000	0,000	4.233,000
10	Hamburg, Freie und Hansestadt / Hamburg, Freie und Hansestadt	Veddel Innerstädtisches Wohn- und Geschäftsgebiet Soziale Stadtteilentwicklung (2004-2010, 2012) 37 ha S 2004	923,780 380,000	0,000 0,000	923,780 380,000
	ruhende Maßnahmen	Gesamtförderung davon Modellvorhaben	17.128,159 1.029,000	0,000 0,000	17.128,159 1.029,000

Bundesprogramm zur Städtebauförderung (2016)

Programm: Soziale Stadt

Land: Hamburg

		Finanzhilfe des Bundes bis einschl. 2015	Finanzhilfe des Bundes Programmjahr 2016	Finanzhilfe des Bundes insgesamt	
		1000 Euro	1000 Euro	1000 Euro	
- Zusammenstellung: L a u f e n d e Maßnahmen					
Sanierung Städtischer Bereich	Anzahl:	9	17.760,974	3.449,000	21.209,974
davon Maßnahmen mit Modellvorhaben/ für Modellvorhaben:		4	422,000	0,000	422,000
Sanierung Ländlicher Bereich	Anzahl:	0	0,000	0,000	0,000
laufende Maßnahmen	Anzahl:	9	17.760,974	3.449,000	21.209,974
davon Maßnahmen mit Modellvorhaben/ für Modellvorhaben:		4	422,000	0,000	422,000
- Zusammenstellung: R u h e n d e Maßnahmen					
Sanierung Städtischer Bereich	Anzahl:	10	17.128,159	0,000	17.128,159
davon Maßnahmen mit Modellvorhaben/ für Modellvorhaben:		4	1.029,000	0,000	1.029,000
Sanierung Ländlicher Bereich	Anzahl:	0	0,000	0,000	0,000
ruhende Maßnahmen	Anzahl:	10	17.128,159	0,000	17.128,159
davon Maßnahmen mit Modellvorhaben/ für Modellvorhaben:		4	1.029,000	0,000	1.029,000
Summe: Hamburg	Anzahl:	19	34.889,133	3.449,000	38.338,133
davon Maßnahmen mit Modellvorhaben/ für Modellvorhaben:		8	1.451,000	0,000	1.451,000

Hessen

Bundesprogramm zur Städtebauförderung (2016)

Programm: Soziale Stadt

Land: Hessen

Lfd. Nr.	Gemeinde-Orsteil Kreis	Bezeichnung der Maßnahme (Förderung in Programmjahren) Gebietsgröße (ha) Städtischer Bereich (S) Ländlicher Bereich (L) Aufnahme in das Bundesprogramm	Bundesmittel (in Tausend Euro) ggfs. davon Modellvorhaben ggfs. davon Zinsen		
			bis einschl. 2015	Programmjahr 2016	insgesamt
laufende Maßnahmen					
1	Baunatal, Stadt / Kassel	Braunsberg (2015) 3,6 ha S 2015	27,500	481,500	509,000
2	Butzbach, Friedrich-Ludwig-Weidig-Stadt / Wetteraukreis	Degerfeld (2009) 40 ha S 2009	905,500	272,500	1.178,000
3	Darmstadt, Wissenschaftsstadt / Darmstadt, Wissenschaftsstadt	Pallaswiesen/Mornewegviertel (2014) 58,8 ha S 2014	433,000	340,500	773,500
4	Dreieich, Stadt / Offenbach	Hirschsprung/Breitensee (2007) 46 ha S 2007	697,000	123,000	820,000
5	Frankfurt am Main, Stadt / Frankfurt am Main, Stadt	Ben Gurion Ring (2015) 27,55 ha S 2015	134,500	350,000	484,500
6	Frankfurt am Main, Stadt / Frankfurt am Main, Stadt	Nied (2016) 370 ha S 2016	0,000	87,500	87,500
7	Fulda, Stadt / Fulda	Ostend/Ziehers Süd (2014) 120 ha S 2014	678,500	408,500	1.087,000
8	Gemünden (Wohra), Stadt / Waldeck-Frankenberg	Innenstadt (2007) 41 ha S 2007	841,000 60,500	838,500 0,000	1.679,500 60,500

Bundesprogramm zur Städtebauförderung (2016)

Programm: Soziale Stadt

Land: Hessen

Lfd. Nr.	Gemeinde- Ortsteil Kreis	Bezeichnung der Maßnahme (Förderung in Programmjahren) Gebietsgröße (ha) Städtischer Bereich (S) Ländlicher Bereich (L) Aufnahme in das Bundesprogramm	Bundesmittel (in Tausend Euro) ggfs. davon Modellvorhaben ggfs. davon Zinsen		
			bis einschl. 2015	Programmjahr 2016	insgesamt
laufende Maßnahmen					
9	Gießen, Universitätsstadt / Gießen	Nördliche Weststadt (2015) 41 ha S 2015	132,500	583,500	716,000
10	Gießen, Universitätsstadt / Gießen	Flussstraßenviertel (2013) 15 ha S 2013	327,000	91,500	418,500
11	Groß-Zimmern / Darmstadt-Dieburg	Ortskern (2007) 118,5 ha L 2007	1.387,500	646,500	2.034,000
12	Hanau, Brüder- Grimm-Stadt / Main- Kinzig-Kreis	Südliche Innenstadt (2001-2013, 2016) 35 ha S 2001	2.082,109 10,000	1.089,000 0,000	3.171,109 10,000
13	Hanau, Brüder- Grimm-Stadt / Main- Kinzig-Kreis	Freigerichtsviertel (2014) 33 ha S 2014	778,500	272,500	1.051,000
14	Hofheim am Taunus, Kreisstadt / Main- Taunus-Kreis	Nord (2007) 41 ha S 2007	1.229,000 56,000	321,000 0,000	1.550,000 56,000
15	Hünfeld, Konrad- Zuse-Stadt / Fulda	Nord- und Ostend (2016) 79 ha L 2016	0,000	27,500	27,500
16	Kassel, documenta- Stadt / Kassel, documenta-Stadt	Wesertor (2007) 95 ha S 2007	2.185,000 482,500	216,000 0,000	2.401,000 482,500

Bundesprogramm zur Städtebauförderung (2016)

Programm: Soziale Stadt

Land: Hessen

Lfd. Nr.	Gemeinde- Ortsteil Kreis	Bezeichnung der Maßnahme (Förderung in Programmjahren) Gebietsgröße (ha) Städtischer Bereich (S) Ländlicher Bereich (L) Aufnahme in das Bundesprogramm	Bundesmittel (in Tausend Euro) ggfs. davon Modellvorhaben ggfs. davon Zinsen		
			bis einschl. 2015	Programmjahr 2016	insgesamt
laufende Maßnahmen					
17	Kassel, documenta- Stadt / Kassel, documenta-Stadt	Rothenditmold (2010) 209 ha S 2010	1.314,000	429,000	1.743,000
18	Kassel, documenta- Stadt / Kassel, documenta-Stadt	Forstfeld und Waldau (2016) 128 ha S 2016	0,000	104,000	104,000
19	Kelsterbach, Stadt / Groß-Gerau	An der Niederhölle (2014) 17,55 ha S 2014	260,000	437,500	697,500
20	Marburg, Universitätsstadt / Marburg-Biedenkopf	Waldtal (2014) 42,01 ha S 2014	469,000	120,500	589,500
21	Marburg, Universitätsstadt / Marburg-Biedenkopf	Ockerswald/Stadtwald (2014) 153 ha S 2014	823,000	104,500	927,500
22	Neu-Isenburg, Stadt / Offenbach	Westend (2005) 57,8 ha S 2005	2.819,500 204,000	56,500 0,000	2.876,000 204,000
23	Neustadt (Hessen), Stadt / Marburg- Biedenkopf	Stadtkern (2015) 45 ha S 2015	29,000	583,500	612,500
24	Offenbach am Main, Stadt / Offenbach am Main, Stadt	Südliche Innenstadt (2013) 50 ha S 2013	373,000	787,500	1.160,500

Bundesprogramm zur Städtebauförderung (2016)

Programm: Soziale Stadt

Land: Hessen

Lfd. Nr.	Gemeinde- Ortsteil Kreis	Bezeichnung der Maßnahme (Förderung in Programmjahren) Gebietsgröße (ha) Städtischer Bereich (S) Ländlicher Bereich (L) Aufnahme in das Bundesprogramm	Bundesmittel (in Tausend Euro) ggfs. davon Modellvorhaben ggfs. davon Zinsen		
			bis einschl. 2015	Programmjahr 2016	insgesamt
laufende Maßnahmen					
25	Stadtallendorf, Stadt / Marburg-Biedenkopf	Inseln in der Stadt II (2016) 275 ha L 2016	0,000	92,500	92,500
26	Steinbach (Taunus), Stadt / Hochtaunuskreis	Östliches Stadtgebiet und Innenstadt (2013) 25 ha S 2013	708,500	253,000	961,500
27	Wetzlar, Stadt / Lahn- Dill-Kreis	Dahlheim/Altenberger Straße (2015) 195 ha S 2015	348,500	1.054,500	1.403,000
28	Wiesbaden, Landeshauptstadt / Wiesbaden, Landeshauptstadt	Westend (1999-2009, 2016) 28 ha S 1999	3.309,020 220,000	54,000 0,000	3.363,020 220,000
29	Wiesbaden, Landeshauptstadt / Wiesbaden, Landeshauptstadt	Gräselberg (2015) 70 ha S 2015	39,000	51,000	90,000
30	Wiesbaden, Landeshauptstadt / Wiesbaden, Landeshauptstadt	Schelmengraben (2012) 29,2 ha S 2012	2.658,000	164,500	2.822,500
	laufende Maßnahmen	Gesamtförderung davon Modellvorhaben	24.989,129 1.033,000	10.442,000 0,000	35.431,129 1.033,000

Bundesprogramm zur Städtebauförderung (2016)

Programm: Soziale Stadt

Land: Hessen

Lfd. Nr.	Gemeinde- Ortsteil Kreis	Bezeichnung der Maßnahme (Förderung in Programmjahren) Gebietsgröße (ha) Städtischer Bereich (S) Ländlicher Bereich (L) Aufnahme in das Bundesprogramm	Bundesmittel (in Tausend Euro) ggfs. davon Modellvorhaben ggfs. davon Zinsen		
			bis einschl. 2015	Programmjahr 2016	insgesamt
ruhende Maßnahmen					
1	Aßlar, Stadt / Lahn-Dill-Kreis	Ziegelei/Backhausplatz (2005-2014) 10,1 ha S 2005	1.072,500 72,500	0,000 0,000	1.072,500 72,500
2	Bischofsheim / Groß-Gerau	Am alten Gerauer Weg (2004-2015) 10 ha S 2004	3.400,150 117,000	0,000 0,000	3.400,150 117,000
3	Darmstadt, Wissenschaftsstadt / Darmstadt, Wissenschaftsstadt	Kranichstein (2000-2014) 63,5 ha S 2000	2.882,492 95,000	0,000 0,000	2.882,492 95,000
4	Darmstadt, Wissenschaftsstadt / Darmstadt, Wissenschaftsstadt	Eberstadt-Süd (1999-2009) 10 ha S 1999	2.527,680 165,500	0,000 0,000	2.527,680 165,500
5	Dietzenbach, Kreisstadt / Offenbach	Östliches Spessartviertel (1999-2009) 10 ha S 1999	1.635,643 51,000	0,000 0,000	1.635,643 51,000
6	Erlensee, Stadt / Main-Kinzig-Kreis	Rückingen (1999-2001, 2006-2008) 25 ha S 1999	983,259 93,000	0,000 0,000	983,259 93,000
7	Eschwege, Kreisstadt / Werra-Meißner-Kreis	Heuberg (1999-2009) 47 ha S 1999	1.909,592 157,000	0,000 0,000	1.909,592 157,000
8	Frankfurt am Main, Stadt / Frankfurt am Main, Stadt	Gallusviertel (2001-2012) 284 ha S 2001	3.073,478 647,000	0,000 0,000	3.073,478 647,000

Bundesprogramm zur Städtebauförderung (2016)

Programm: Soziale Stadt

Land: Hessen

Lfd. Nr.	Gemeinde- Ortsteil Kreis	Bezeichnung der Maßnahme (Förderung in Programmjahren) Gebietsgröße (ha) Städtischer Bereich (S) Ländlicher Bereich (L) Aufnahme in das Bundesprogramm	Bundesmittel (in Tausend Euro) ggfs. davon Modellvorhaben ggfs. davon Zinsen		
			bis einschl. 2015	Programmjahr 2016	insgesamt
ruhende Maßnahmen					
9	Frankfurt am Main, Stadt / Frankfurt am Main, Stadt	Unterliederbach (1999, 2004-2009) 36 ha S 1999	2.369,975 322,000	0,000 0,000	2.369,975 322,000
10	Fulda, Stadt / Fulda	Aschenberg (1999) 27,5 ha S 1999	1.973,655 151,000	0,000 0,000	1.973,655 151,000
11	Gießen, Universitätsstadt / Gießen	Nordstadt (1999-2009) 81 ha S 1999	2.796,138 95,500	0,000 0,000	2.796,138 95,500
12	Hattersheim am Main, Stadt / Main-Taunus- Kreis	Südring (1999-2009) 10 ha S 1999	1.852,439 9,000	0,000 0,000	1.852,439 9,000
13	Homburg (Efze), Reformationsstadt, Kreisstadt / Schwalm- Eder-Kreis	Bahnhofsviertel/Efzeauen (2004-2014) 75 ha S 2004	1.183,000 171,000	0,000 0,000	1.183,000 171,000
14	Hünfeld, Konrad- Zuse-Stadt / Fulda	Tiergartenviertel (2002-2014) 52,6 ha L 2002	1.377,500	0,000	1.377,500
15	Kassel, documenta- Stadt / Kassel, documenta-Stadt	Nordstadt (1999-2008) 36 ha S 1999	2.985,800 641,000	0,000 0,000	2.985,800 641,000
16	Kassel, documenta- Stadt / Kassel, documenta-Stadt	Oberzwehren (2001-2003) 105 ha S 2001	546,239	0,000	546,239

Bundesprogramm zur Städtebauförderung (2016)

Programm: Soziale Stadt

Land: Hessen

Lfd. Nr.	Gemeinde- Ortsteil Kreis	Bezeichnung der Maßnahme (Förderung in Programmjahren) Gebietsgröße (ha) Städtischer Bereich (S) Ländlicher Bereich (L) Aufnahme in das Bundesprogramm	Bundesmittel (in Tausend Euro) ggfs. davon Modellvorhaben ggfs. davon Zinsen		
			bis einschl. 2015	Programmjahr 2016	insgesamt
ruhende Maßnahmen					
17	Langen (Hessen), Stadt / Offenbach	Nord (2001-2011) 83 ha S 2001	1.909,563 52,000	0,000 0,000	1.909,563 52,000
18	Lollar, Stadt / Gießen	Kernstadt (2002-2014) 76 ha L 2002	1.901,000 274,000	0,000 0,000	1.901,000 274,000
19	Maintal, Stadt / Main- Kinzig-Kreis	Dörnigheim/Bischofsheim (1999/2000-2012) 65 ha S 1999	2.476,668 207,000	0,000 0,000	2.476,668 207,000
20	Marburg, Universitätsstadt / Marburg-Biedenkopf	Richtsberg (1999-2010) 31 ha S 1999	1.909,305 365,500	0,000 0,000	1.909,305 365,500
21	Offenbach am Main, Stadt / Offenbach am Main, Stadt	Östliche Innenstadt (1999-2009, 2014) 73 ha S 1999	3.997,585 152,500	0,000 0,000	3.997,585 152,500
22	Raunheim, Stadt / Groß-Gerau	Ringstraße (2001-2014) 58,8 ha S 2001	3.009,357 108,500	0,000 0,000	3.009,357 108,500
23	Rüsselsheim am Main, Stadt / Groß- Gerau	Dicker Busch II (1999-2009) 73 ha S 1999	2.021,269 170,500	0,000 0,000	2.021,269 170,500
24	Schwalmstadt, Stadt / Schwalm-Eder-Kreis	Siedlung Trutzhain (2002-2013) 14,7 ha L 2002	672,500	0,000	672,500

Bundesprogramm zur Städtebauförderung (2016)

Programm: Soziale Stadt

Land: Hessen

Lfd. Nr.	Gemeinde- Ortsteil Kreis	Bezeichnung der Maßnahme (Förderung in Programmjahren) Gebietsgröße (ha) Städtischer Bereich (S) Ländlicher Bereich (L) Aufnahme in das Bundesprogramm	Bundesmittel (in Tausend Euro) ggfs. davon Modellvorhaben ggfs. davon Zinsen		
			bis einschl. 2015	Programmjahr 2016	insgesamt
ruhende Maßnahmen					
25	Seligenstadt, Stadt / Offenbach	Seligenstadt-Nord (2000-2009) 18 ha S 2000	833,102 50,500	0,000 0,000	833,102 50,500
26	Spangenberg, Liebenbachstadt / Schwalm-Eder-Kreis	Stadtkern (2002-2005, 2007-2013) 55,1 ha L 2002	1.232,000 277,500	0,000 0,000	1.232,000 277,500
27	Stadtallendorf, Stadt / Marburg-Biedenkopf	Inseln in der Stadt Stadtallendorf-Süd/ (2000-2013) 128 ha L 2000	1.819,011 43,500	0,000 0,000	1.819,011 43,500
28	Wetzlar, Stadt / Lahn- Dill-Kreis	Silhöfer Aue/Westend (1999-2009) 98 ha S 1999	2.462,500 254,500	0,000 0,000	2.462,500 254,500
29	Wetzlar, Stadt / Lahn- Dill-Kreis	Niedergirmes (2004-2014) 67,3 ha S 2004	3.923,033 293,500	0,000 0,000	3.923,033 293,500
30	Wiesbaden, Landeshauptstadt / Wiesbaden, Landeshauptstadt	Biebrich (Süd-Ost) (2000-2012) 40 ha S 2000	4.022,030 360,500	0,000 0,000	4.022,030 360,500
	ruhende Maßnahmen	Gesamtförderung davon Modellvorhaben	64.758,463 5.397,500	0,000 0,000	64.758,463 5.397,500

Bundesprogramm zur Städtebauförderung (2016)

Programm: Soziale Stadt

Land: Hessen

Lfd. Nr.	Gemeinde- Ortsteil Kreis	Bezeichnung der Maßnahme (Förderung in Programmjahren) Gebietsgröße (ha) Städtischer Bereich (S) Ländlicher Bereich (L) Aufnahme in das Bundesprogramm	Bundesmittel (in Tausend Euro) ggfs. davon Modellvorhaben ggfs. davon Zinsen		
			bis einschl. 2015	Programmjahr 2016	insgesamt
abgerechnete Maßnahmen					
1	Hanau, Brüder- Grimm-Stadt / Main- Kinzig-Kreis	Lamboy (1999-2008) 12,6 ha S 1999	1.310,529 16,000	0,000 0,000	1.310,529 16,000
	abgerechnete Maßnahmen	Gesamtförderung davon Modellvorhaben	1.310,529 16,000	0,000 0,000	1.310,529 16,000

Bundesprogramm zur Städtebauförderung (2016)

Programm: Soziale Stadt

Land: Hessen

		Finanzhilfe des Bundes bis einschl. 2015	Finanzhilfe des Bundes Programmjahr 2016	Finanzhilfe des Bundes insgesamt	
		1000 Euro	1000 Euro	1000 Euro	
- Zusammenstellung: L a u f e n d e Maßnahmen					
Sanierung Städtischer Bereich	Anzahl:	27	23.601,629	9.675,500	33.277,129
davon Maßnahmen mit Modellvorhaben/ für Modellvorhaben:		6	1.033,000	0,000	1.033,000
Sanierung Ländlicher Bereich	Anzahl:	3	1.387,500	766,500	2.154,000
laufende Maßnahmen	Anzahl:	30	24.989,129	10.442,000	35.431,129
davon Maßnahmen mit Modellvorhaben/ für Modellvorhaben:		6	1.033,000	0,000	1.033,000
- Zusammenstellung: R u h e n d e Maßnahmen					
Sanierung Städtischer Bereich	Anzahl:	25	57.756,452	0,000	57.756,452
davon Maßnahmen mit Modellvorhaben/ für Modellvorhaben:		24	4.802,500	0,000	4.802,500
Sanierung Ländlicher Bereich	Anzahl:	5	7.002,011	0,000	7.002,011
davon Maßnahmen mit Modellvorhaben/ für Modellvorhaben:		3	595,000	0,000	595,000
ruhende Maßnahmen	Anzahl:	30	64.758,463	0,000	64.758,463
davon Maßnahmen mit Modellvorhaben/ für Modellvorhaben:		27	5.397,500	0,000	5.397,500
- Zusammenstellung: A b g e r e c h n e t e Maßnahmen					
Sanierung Städtischer Bereich	Anzahl:	1	1.310,529	0,000	1.310,529
davon Maßnahmen mit Modellvorhaben/ für Modellvorhaben:		1	16,000	0,000	16,000
Sanierung Ländlicher Bereich	Anzahl:	0	0,000	0,000	0,000
abgerechnete Maßnahmen	Anzahl:	1	1.310,529	0,000	1.310,529
davon Maßnahmen mit Modellvorhaben/ für Modellvorhaben:		1	16,000	0,000	16,000
Summe: Hessen	Anzahl:	61	91.058,121	10.442,000	101.500,121
davon Maßnahmen mit Modellvorhaben/ für Modellvorhaben:		34	6.446,500	0,000	6.446,500

Mecklenburg-Vorpommern

Bundesprogramm zur Städtebauförderung (2016)

Programm: Soziale Stadt

Land: Mecklenburg-Vorpommern

Lfd. Nr.	Gemeinde-Ortsteil Kreis	Bezeichnung der Maßnahme (Förderung in Programmjahren) Gebietsgröße (ha) Städtischer Bereich (S) Ländlicher Bereich (L) Aufnahme in das Bundesprogramm	Bundesmittel (in Tausend Euro) ggfs. davon Modellvorhaben ggfs. davon Zinsen		
			bis einschl. 2015	Programmjahr 2016	insgesamt
laufende Maßnahmen					
1	Greifswald, Hansestadt / Vorpommern-Greifswald	Schönwalde II (2004-2012, 2014) 88 ha S 2004	2.105,502 256,283	60,000 0,000	2.165,502 256,283
2	Neubrandenburg, Stadt / Mecklenburgische Seenplatte	Nordstadt-Ihlenfelder Straße (2000-2005, 2007) 260 ha S 2000	4.043,602 471,840	680,000 0,000	4.723,602 471,840
3	Rostock, Hansestadt / Rostock	Dierkow Fördergebiet (2006) 170 ha S 2006	2.121,000 140,000	780,000 0,000	2.901,000 140,000
4	Rostock, Hansestadt / Rostock	Toitenwinkel Fördergebiet (2006) 108 ha S 2006	1.829,000	600,000	2.429,000
5	Rostock, Hansestadt / Rostock	Schmarl Fördergebiet (2001-2013, 2015) 89,5 ha S 2001	2.994,677	690,000	3.684,677
6	Schwerin, Landeshauptstadt / Schwerin	Neu Zippendorf Mueßer Holz (1999-2005, 2007) 188 ha S 1999	3.354,675 487,599	195,000 0,000	3.549,675 487,599
7	Stralsund, Hansestadt / Vorpommern-Rügen	Altstadtinsel (2007) 41,7 ha S 2007	1.897,999 146,660	580,000 0,000	2.477,999 146,660



Bundesprogramm zur Städtebauförderung (2016)

Programm: Soziale Stadt

Land: Mecklenburg-Vorpommern

Lfd. Nr.	Gemeinde- Ortsteil Kreis	Bezeichnung der Maßnahme (Förderung in Programmjahren) Gebietsgröße (ha) Städtischer Bereich (S) Ländlicher Bereich (L) Aufnahme in das Bundesprogramm	Bundesmittel (in Tausend Euro) ggfs. davon Modellvorhaben ggfs. davon Zinsen		
			bis einschl. 2015	Programmjahr 2016	insgesamt
laufende Maßnahmen					
8	Wismar, Hansestadt / Nordwestmecklenburg	Altstadt (1999) 68 ha S 1999	2.336,858 150,000	60,000 0,000	2.396,858 150,000
	laufende Maßnahmen	Gesamtförderung davon Modellvorhaben	20.683,313 1.652,382	3.645,000 0,000	24.328,313 1.652,382

Bundesprogramm zur Städtebauförderung (2016)

Programm: Soziale Stadt

Land: Mecklenburg-Vorpommern

Lfd. Nr.	Gemeinde- Ortsteil Kreis	Bezeichnung der Maßnahme (Förderung in Programmjahren) Gebietsgröße (ha) Städtischer Bereich (S) Ländlicher Bereich (L) Aufnahme in das Bundesprogramm	Bundesmittel (in Tausend Euro) ggfs. davon Modellvorhaben ggfs. davon Zinsen		
			bis einschl. 2015	Programmjahr 2016	insgesamt
ruhende Maßnahmen					
1	Greifswald, Hansestadt / Vorpommern- Greifswald	Innenstadt/Fleischervorstadt (1999-2011, 2015) 37 ha S 1999	4.086,055 141,811	0,000 0,000	4.086,055 141,811
2	Neubrandenburg, Stadt / Mecklenburgische Seenplatte	Altstadt (1999) 68,23 ha S 1999	173,839	0,000	173,839
3	Rostock, Hansestadt / Rostock	Groß Klein Fördergebiet (1999-2010) 130 ha S 1999	2.941,093 116,000	0,000 0,000	2.941,093 116,000
4	Schwerin, Landeshauptstadt / Schwerin	Feldstadt (1999-2005) 32,45 ha S 1999	480,323	0,000	480,323
5	Stralsund, Hansestadt / Vorpommern-Rügen	Grünhufe Fördergebiet (1999-2012, 2014-2015) 70,4 ha S 1999	4.450,102 254,382	0,000 0,000	4.450,102 254,382
	ruhende Maßnahmen	Gesamtförderung davon Modellvorhaben	12.131,412 512,193	0,000 0,000	12.131,412 512,193

Bundesprogramm zur Städtebauförderung (2016)

Programm: Soziale Stadt

Land: Mecklenburg-Vorpommern

		Finanzhilfe des Bundes bis einschl. 2015	Finanzhilfe des Bundes Programmjahr 2016	Finanzhilfe des Bundes insgesamt	
		1000 Euro	1000 Euro	1000 Euro	
- Zusammenstellung: L a u f e n d e Maßnahmen					
Sanierung Städtischer Bereich	Anzahl:	8	20.683,313	3.645,000	24.328,313
davon Maßnahmen mit Modellvorhaben/ für Modellvorhaben:		6	1.652,382	0,000	1.652,382
Sanierung Ländlicher Bereich	Anzahl:	0	0,000	0,000	0,000
laufende Maßnahmen	Anzahl:	8	20.683,313	3.645,000	24.328,313
davon Maßnahmen mit Modellvorhaben/ für Modellvorhaben:		6	1.652,382	0,000	1.652,382
- Zusammenstellung: R u h e n d e Maßnahmen					
Sanierung Städtischer Bereich	Anzahl:	5	12.131,412	0,000	12.131,412
davon Maßnahmen mit Modellvorhaben/ für Modellvorhaben:		3	512,193	0,000	512,193
Sanierung Ländlicher Bereich	Anzahl:	0	0,000	0,000	0,000
ruhende Maßnahmen	Anzahl:	5	12.131,412	0,000	12.131,412
davon Maßnahmen mit Modellvorhaben/ für Modellvorhaben:		3	512,193	0,000	512,193
Summe: Mecklenburg-Vorpommern	Anzahl:	13	32.814,725	3.645,000	36.459,725
davon Maßnahmen mit Modellvorhaben/ für Modellvorhaben:		9	2.164,575	0,000	2.164,575

Niedersachsen

Bundesprogramm zur Städtebauförderung (2016)

Programm: Soziale Stadt

Land: Niedersachsen

Lfd. Nr.	Gemeinde- Ortsteil Kreis	Bezeichnung der Maßnahme (Förderung in Programmjahren) Gebietsgröße (ha) Städtischer Bereich (S) Ländlicher Bereich (L) Aufnahme in das Bundesprogramm	Bundesmittel (in Tausend Euro) ggfs. davon Modellvorhaben ggfs. davon Zinsen		
			bis einschl. 2015	Programmjahr 2016	insgesamt
laufende Maßnahmen					
1	Braunschweig, Stadt / Braunschweig, Stadt	Donauviertel (2016) 54,4 ha S 2016	0,000	700,000	700,000
2	Braunschweig, Stadt / Braunschweig, Stadt	Westl. Ringgebiet (2001-2002, 2004, 2006) 222 ha S 2001	6.245,906 321,614	500,000 0,000	6.745,906 321,614
3	Cuxhaven, Stadt / Cuxhaven	Süderwisch (2016) 28,9 ha S 2016	0,000	334,000	334,000
4	Cuxhaven, Stadt / Cuxhaven	Lehfeld (2007) 22,8 ha S 2007	1.179,334	200,000	1.379,334
5	Delmenhorst, Stadt / Delmenhorst, Stadt	Wollepark (2000-2003, 2009-2012, 2014) 23,14 ha S 2000	2.485,430	616,500	3.101,930
6	Diepholz, Stadt / Diepholz	Willenberg/Lüderstraße (2008) 26 ha S 2008	1.050,000	150,000	1.200,000
7	Emden, Stadt / Emden, Stadt	Barenburg (1999-2004, 2006-2012, 2014) 78 ha S 1999	5.487,713	150,000	5.637,713
8	Emden, Stadt / Emden, Stadt	Port Arthur/Transvaal (2015) 147,7 ha S 2015	240,000	745,000	985,000

Bundesprogramm zur Städtebauförderung (2016)

Programm: Soziale Stadt

Land: Niedersachsen

Lfd. Nr.	Gemeinde- Ortsteil Kreis	Bezeichnung der Maßnahme (Förderung in Programmjahren) Gebietsgröße (ha) Städtischer Bereich (S) Ländlicher Bereich (L) Aufnahme in das Bundesprogramm	Bundesmittel (in Tausend Euro) ggfs. davon Modellvorhaben ggfs. davon Zinsen		
			bis einschl. 2015	Programmjahr 2016	insgesamt
laufende Maßnahmen					
9	Garbsen, Stadt / Region Hannover	Berenbostel - Kronsberg (2014) 23,1 ha S 2014	356,500	178,500	535,000
10	Garbsen, Stadt / Region Hannover	Auf der Horst (2006-2009, 2011) 45 ha S 2006	1.375,000	200,000	1.575,000
11	Göttingen, Stadt / Göttingen	Westl. Maschmühlenweg (2009) 30 ha S 2009	1.981,591	391,000	2.372,591
12	Hamel, Stadt / Hamel-Pyrmont	Quartiersentwicklung Kuckuck (2016) 9,9 ha S 2016	0,000	50,000	50,000
13	Hannover, Landeshauptstadt / Region Hannover	Mühlenberg (2014) 56,5 ha S 2014	342,000	266,500	608,500
14	Hannover, Landeshauptstadt / Region Hannover	Hainholz (2001-2004, 2006) 48,63 ha S 2001	3.973,384 355,000 19,805	257,500 0,000	4.230,884 355,000
15	Hannover, Landeshauptstadt / Region Hannover	Sahkamp Mitte (2009) 38,9 ha S 2009	1.574,850	458,000	2.032,850
16	Hildesheim, Stadt / Hildesheim	Stadtfeld (2016) 18 ha S 2016	0,000	100,000	100,000

Bundesprogramm zur Städtebauförderung (2016)

Programm: Soziale Stadt

Land: Niedersachsen

Lfd. Nr.	Gemeinde- Ortsteil Kreis	Bezeichnung der Maßnahme (Förderung in Programmjahren) Gebietsgröße (ha) Städtischer Bereich (S) Ländlicher Bereich (L) Aufnahme in das Bundesprogramm	Bundesmittel (in Tausend Euro) ggfs. davon Modellvorhaben ggfs. davon Zinsen		
			bis einschl. 2015	Programmjahr 2016	insgesamt
laufende Maßnahmen					
17	Hildesheim, Stadt / Hildesheim	Nördliche Nordstadt (2016) 27 ha S 2016	0,000	100,000	100,000
18	Laatzen, Stadt / Region Hannover	"Mitte wird top" (2004, 2006) 57,7 ha S 2004	3.314,373 39,373	140,000 0,000	3.454,373 39,373
19	Langenhagen, Stadt / Region Hannover	Wiesenu (2015) 43,8 ha S 2015	500,000	333,000	833,000
20	Leer (Ostfriesland), Stadt / Leer	Weststadt (2016) 55,2 ha S 2016	0,000	1.000,000	1.000,000
21	Lemwerder / Wesermarsch	Eschhofsiedlung (2015) 14,81 ha L 2015	100,000	266,500	366,500
22	Lüneburg, Hansestadt / Lüneburg	Kaltenmoor (1999-2002, 2004, 2006) 42,64 ha S 1999	3.636,798 9,360	173,000	3.809,798
23	Lüneburg, Hansestadt / Lüneburg	Am weißen Turm (2015) 8,6 ha S 2015	166,500	250,000	416,500
24	Nienburg (Weser), Stadt / Nienburg (Weser)	Nordtor (2014) 50,6 ha S 2014	340,000	360,000	700,000

Bundesprogramm zur Städtebauförderung (2016)

Programm: Soziale Stadt

Land: Niedersachsen

Lfd. Nr.	Gemeinde- Ortsteil Kreis	Bezeichnung der Maßnahme (Förderung in Programmjahren) Gebietsgröße (ha) Städtischer Bereich (S) Ländlicher Bereich (L) Aufnahme in das Bundesprogramm	Bundesmittel (in Tausend Euro) ggfs. davon Modellvorhaben ggfs. davon Zinsen		
			bis einschl. 2015	Programmjahr 2016	insgesamt
laufende Maßnahmen					
25	Oldenburg (Oldenburg), Stadt / Oldenburg (Oldenburg), Stadt	Kreyenbrück Nord (2009) 89 ha S 2009	1.416,000	283,000	1.699,000
26	Oldenburg (Oldenburg), Stadt / Oldenburg (Oldenburg), Stadt	Käthe-Kollwitz-Straße (2016) 42,4 ha S 2016	1.416,000	100,000	1.516,000
27	Osterholz- Scharmbeck, Stadt / Osterholz	Mozartstr./Drosselstr. (2002-2004, 2006-2012, 2014) 27,35 ha S 2002	2.754,721 16,434	300,000	3.054,721
28	Peine, Stadt / Peine	Südstadt (2003-2004, 2006) 34 ha S 2003	3.693,400 118,400	600,000 0,000	4.293,400 118,400
29	Quakenbrück, Stadt / Osnabrück	Neustadt (2003-2004, 2006) 27,5 ha S 2003	3.035,500	150,000	3.185,500
30	Rehburg-Loccum, Stadt / Nienburg (Weser)	Ortsteil Bad Rehburg (2000-2004, 2012) 25 ha L 2000	2.897,584	100,000	2.997,584
31	Salzgitter, Stadt / Salzgitter, Stadt	Ost- und Westsiedlung (2004-2008, 2011) 78,9 ha S 2004	1.897,400 35,833	187,000 0,000	2.084,400 35,833
32	Salzgitter, Stadt / Salzgitter, Stadt	Steterburg (2015) 54,08 ha S 2015	293,000	293,000	586,000



Bundesprogramm zur Städtebauförderung (2016)

Programm: Soziale Stadt

Land: Niedersachsen

Lfd. Nr.	Gemeinde- Ortsteil Kreis	Bezeichnung der Maßnahme (Förderung in Programmjahren) Gebietsgröße (ha) Städtischer Bereich (S) Ländlicher Bereich (L) Aufnahme in das Bundesprogramm	Bundesmittel (in Tausend Euro) ggfs. davon Modellvorhaben ggfs. davon Zinsen		
			bis einschl. 2015	Programmjahr 2016	insgesamt
laufende Maßnahmen					
33	Stade, Hansestadt / Stade	Altländer Viertel (1999-2004, 2006) 26,77 ha S 1999	4.462,808	150,000	4.612,808
34	Wilhelmshaven, Stadt / Wilhelmshaven, Stadt	Südstadt (2001-2002, 2005) 77,8 ha S 2001	5.533,452 174,918	709,500 0,000	6.242,952 174,918
35	Winsen (Luhe), Stadt / Harburg	Ortskern Albert-Schweitzer-Straße (2008) 2,58 ha S 2008	507,000	20,000	527,000
36	Wolfsburg, Stadt / Wolfsburg, Stadt	Westhagen (2000-2001, 2003-04, 2006) 56 ha S 2000	3.216,844	1.120,000	4.336,844
	laufende Maßnahmen	Gesamtförderung davon Modellvorhaben davon Zinsen	65.473,088 1.045,138 45,599	11.932,000 0,000	77.405,088 1.045,138

Bundesprogramm zur Städtebauförderung (2016)

Programm: Soziale Stadt

Land: Niedersachsen

Lfd. Nr.	Gemeinde- Ortsteil Kreis	Bezeichnung der Maßnahme (Förderung in Programmjahren) Gebietsgröße (ha) Städtischer Bereich (S) Ländlicher Bereich (L) Aufnahme in das Bundesprogramm	Bundesmittel (in Tausend Euro) ggfs. davon Modellvorhaben ggfs. davon Zinsen		
			bis einschl. 2015	Programmjahr 2016	insgesamt
ruhende Maßnahmen					
1	Achim, Stadt / Verden	Nord - Magdeburger Viertel (2000-2013) 15,3 ha S 2000	2.195,000	0,000	2.195,000
2	Barsinghausen, Stadt / Region Hannover	Goethestraße/Bahlsen (2009, 2011-2015) 58 ha S 2009	1.871,000	0,000	1.871,000
3	Belm / Osnabrück	Powe (2000-2004, 2006-2010) 18 ha L 2000	3.113,812	0,000	3.113,812
4	Celle, Stadt / Celle	Neustadt (2001-2004, 2006-2010, 2012) 24,43 ha S 2001	2.510,130	0,000	2.510,130
5	Hann. Münden, Stadt / Göttingen	Altstadt III (2001-2004, 2006-2011) 3,85 ha S 2001	1.637,528	0,000	1.637,528
6	Hannover, Landeshauptstadt / Region Hannover	Stöcken (2007-2015) 62,05 ha S 2007	1.844,491 58,682	0,000	1.844,491
7	Hildesheim, Stadt / Hildesheim	Drispenstedt (2001-2004, 2006-2007) 35,2 ha S 2001	1.686,146 425,000	0,000 0,000	1.686,146 425,000
8	Hildesheim, Stadt / Hildesheim	Fahrenheitsgebiet (2003-2004, 2006-2008) 10 ha S 2003	812,207 267,207	0,000 0,000	812,207 267,207

Bundesprogramm zur Städtebauförderung (2016)

Programm: Soziale Stadt

Land: Niedersachsen

Lfd. Nr.	Gemeinde- Ortsteil Kreis	Bezeichnung der Maßnahme (Förderung in Programmjahren) Gebietsgröße (ha) Städtischer Bereich (S) Ländlicher Bereich (L) Aufnahme in das Bundesprogramm	Bundesmittel (in Tausend Euro) ggfs. davon Modellvorhaben ggfs. davon Zinsen		
			bis einschl. 2015	Programmjahr 2016	insgesamt
ruhende Maßnahmen					
9	Leer (Ostfriesland), Stadt / Leer	Otstadt (2001-2015) 110 ha S 2001	4.764,418 44,900	0,000 0,000	4.764,418 44,900
10	Nienburg (Weser), Stadt / Nienburg (Weser)	Lehmwandlungssiedlung (1999-2004, 2006-2009) 28,56 ha S 1999	3.767,721 134,975	0,000 0,000	3.767,721 134,975
11	Nordenham, Stadt / Wesermarsch	Einswarden (1999-2004, 2006) 62 ha S 1999	1.397,548	0,000	1.397,548
12	Oldenburg (Oldenburg), Stadt / Oldenburg (Oldenburg), Stadt	Kennedyviertel (1999-2004, 2006-2009) 36,9 ha S 1999	1.779,991	0,000	1.779,991
13	Osnabrück, Stadt / Osnabrück, Stadt	Rosenplatz (2001-2004, 2006-2012) 67,8 ha S 2001	3.166,756	0,000	3.166,756
14	Salzgitter, Stadt / Salzgitter, Stadt	Fredenbergl (2001-2008, 2012) 116 ha S 2001	1.858,864	0,000	1.858,864
15	Seelze, Stadt / Region Hannover	Ortsteil Letter (2002-2004, 2006, 2009) 38,95 ha S 2002	1.375,000	0,000	1.375,000
	ruhende Maßnahmen	Gesamtförderung davon Modellvorhaben davon Zinsen	33.780,612 872,082 58,682	0,000 0,000	33.780,612 872,082

Bundesprogramm zur Städtebauförderung (2016)

Programm: Soziale Stadt

Land: Niedersachsen

Lfd. Nr.	Gemeinde- Ortsteil Kreis	Bezeichnung der Maßnahme (Förderung in Programmjahren) Gebietsgröße (ha) Städtischer Bereich (S) Ländlicher Bereich (L) Aufnahme in das Bundesprogramm	Bundesmittel (in Tausend Euro) ggfs. davon Modellvorhaben ggfs. davon Zinsen		
			bis einschl. 2015	Programmjahr 2016	insgesamt
abgerechnete Maßnahmen					
1	Bad Fallingbostal, Stadt / Heidekreis	Wohngebiet Weinberg (2001-2004, 2006-2008) 11 ha S 2001	553,191	0,000	553,191
2	Goslar, Stadt / Goslar	Unteroker (2001-2004, 2009-2010) 24 ha S 2001	771,170	0,000	771,170
3	Göttingen, Stadt / Göttingen	Grone-Süd (1999-2001, 2007) 23,2 ha S 1999	1.084,507	0,000	1.084,507
4	Göttingen, Stadt / Göttingen	Alt-Grone (2003, 2007, 2010-2011) 11,4 ha S 2003	1.112,437 431,780	0,000 0,000	1.112,437 431,780
5	Hannover, Landeshauptstadt / Region Hannover	Mittelfeld (1999-2003, 2006-2007) 40 ha S 1999	2.066,892	0,000	2.066,892
6	Northeim, Stadt / Northeim	Südstadt (1999-2000) 14,68 ha S 1999	808,554	0,000	808,554
	abgerechnete Maßnahmen	Gesamtförderung davon Modellvorhaben	6.396,751 431,780	0,000 0,000	6.396,751 431,780

Bundesprogramm zur Städtebauförderung (2016)

Programm: Soziale Stadt

Land: Niedersachsen

		Finanzhilfe des Bundes bis einschl. 2015	Finanzhilfe des Bundes Programmjahr 2016	Finanzhilfe des Bundes insgesamt	
		1000 Euro	1000 Euro	1000 Euro	
- Zusammenstellung: L a u f e n d e Maßnahmen					
Sanierung Städtischer Bereich	Anzahl:	34	62.475,504	11.565,500	74.041,004
davon Maßnahmen mit Modellvorhaben/ für Modellvorhaben:		6	1.045,138	0,000	1.045,138
Sanierung Ländlicher Bereich	Anzahl:	2	2.997,584	366,500	3.364,084
laufende Maßnahmen	Anzahl:	36	65.473,088	11.932,000	77.405,088
davon Maßnahmen mit Modellvorhaben/ für Modellvorhaben:		6	1.045,138	0,000	1.045,138
- Zusammenstellung: R u h e n d e Maßnahmen					
Sanierung Städtischer Bereich	Anzahl:	14	30.666,800	0,000	30.666,800
davon Maßnahmen mit Modellvorhaben/ für Modellvorhaben:		4	872,082	0,000	872,082
Sanierung Ländlicher Bereich	Anzahl:	1	3.113,812	0,000	3.113,812
ruhende Maßnahmen	Anzahl:	15	33.780,612	0,000	33.780,612
davon Maßnahmen mit Modellvorhaben/ für Modellvorhaben:		4	872,082	0,000	872,082
- Zusammenstellung: A b g e r e c h n e t e Maßnahmen					
Sanierung Städtischer Bereich	Anzahl:	6	6.396,751	0,000	6.396,751
davon Maßnahmen mit Modellvorhaben/ für Modellvorhaben:		1	431,780	0,000	431,780
Sanierung Ländlicher Bereich	Anzahl:	0	0,000	0,000	0,000
abgerechnete Maßnahmen	Anzahl:	6	6.396,751	0,000	6.396,751
davon Maßnahmen mit Modellvorhaben/ für Modellvorhaben:		1	431,780	0,000	431,780
Summe: Niedersachsen	Anzahl:	57	105.650,451	11.932,000	117.582,451
davon Zinsen			104,281		
davon Maßnahmen mit Modellvorhaben/ für Modellvorhaben:		11	2.349,000	0,000	2.349,000

Nordrhein-Westfalen

Bundesprogramm zur Städtebauförderung (2016)

Programm: Soziale Stadt

Land: Nordrhein-Westfalen

Lfd. Nr.	Gemeinde- Ortsteil Kreis	Bezeichnung der Maßnahme (Förderung in Programmjahren) Gebietsgröße (ha) Städtischer Bereich (S) Ländlicher Bereich (L) Aufnahme in das Bundesprogramm	Bundesmittel (in Tausend Euro) ggfs. davon Modellvorhaben ggfs. davon Zinsen		
			bis einschl. 2015	Programmjahr 2016	insgesamt
laufende Maßnahmen					
1	Aachen, Stadt / Städteregion Aachen	Aachen Nord (2010-2012, 2014) 300 ha S 2010	3.842,000	120,000	3.962,000
2	Ahlen, Stadt / Warendorf	Ahlen Süd (2010, 2014, 2016) 144 ha S 2010	1.131,000	100,000	1.231,000
3	Alsdorf, Stadt / Städteregion Aachen	Alsdorf-Mitte (Zeche Anna) EUREGIONALE 2008 (2009-2010, 2013, 2016) 153 ha S 2009	2.508,000	1.285,000	3.793,000
4	Baesweiler, Stadt / Städteregion Aachen	Setterich Nord (2009-2013, 2015) 63,71 ha S 2009	3.095,000 18,000	204,000 0,000	3.299,000 18,000
5	Bergheim, Stadt / Rhein-Erft-Kreis	Bergheim Süd-West regio-grün (2002-2012, 2014, 2016) 160,5 ha S 2002	6.404,000 536,000	219,000 0,000	6.623,000 536,000
6	Bielefeld, Stadt / Bielefeld, Stadt	Bielefeld - Sennestadt (2009-2013, 2015) 48,2 ha S 2009	547,000 14,000	165,000 0,000	712,000 14,000
7	Bochum, Stadt / Bochum, Stadt	Wattenscheid (2015) 282,3 ha S 2015	1.931,000	540,000	2.471,000

Bundesprogramm zur Städtebauförderung (2016)

Programm: Soziale Stadt

Land: Nordrhein-Westfalen

Lfd. Nr.	Gemeinde- Ortsteil Kreis	Bezeichnung der Maßnahme (Förderung in Programmjahren) Gebietsgröße (ha) Städtischer Bereich (S) Ländlicher Bereich (L) Aufnahme in das Bundesprogramm	Bundesmittel (in Tausend Euro) ggfs. davon Modellvorhaben ggfs. davon Zinsen		
			bis einschl. 2015	Programmjahr 2016	insgesamt
laufende Maßnahmen					
8	Bochum, Stadt / Bochum, Stadt	Werne / Langendreer / Alter Bahnhof (2016) 75 ha S 2016	0,000	977,000	977,000
9	Bochum, Stadt / Bochum, Stadt	Bochum Westend (2009-2010, 2014) 167 ha S 2009	2.332,000	555,000	2.887,000
10	Bonn, Stadt / Bonn, Stadt	Bonn-Tannenbusch (2013) 130 ha S 2013	3.665,000	937,000	4.602,000
11	Dormagen, Stadt / Rhein-Kreis Neuss	Dormagen - Horrem (2014) 64,98 ha S 2014	459,000	610,000	1.069,000
12	Dorsten, Stadt / Recklinghausen	Regionale 2016 Wir machen MITte - Dorsten 2020 (2015) 200 ha S 2015	561,000	351,000	912,000
13	Dortmund, Stadt / Dortmund, Stadt	Westerfild/Bodelschwingh (2014) 304,7 ha S 2014	684,000	486,000	1.170,000
14	Dortmund, Stadt / Dortmund, Stadt	Nordstadt (1999-2000, 2002-2007, 2009-2010, 2015) 1.444 ha S 1999	4.564,929 316,000	1.644,000 0,000	6.208,929 316,000

Bundesprogramm zur Städtebauförderung (2016)

Programm: Soziale Stadt

Land: Nordrhein-Westfalen

Lfd. Nr.	Gemeinde- Ortsteil Kreis	Bezeichnung der Maßnahme (Förderung in Programmjahren) Gebietsgröße (ha) Städtischer Bereich (S) Ländlicher Bereich (L) Aufnahme in das Bundesprogramm	Bundesmittel (in Tausend Euro) ggfs. davon Modellvorhaben ggfs. davon Zinsen		
			bis einschl. 2015	Programmjahr 2016	insgesamt
laufende Maßnahmen					
15	Dortmund, Stadt / Dortmund, Stadt	Hörde/Phoenix Ost (2009-2010, 2014) 84 ha S 2009	2.014,000 85,000	495,000 0,000	2.509,000 85,000
16	Duisburg, Stadt / Duisburg, Stadt	Marxloh (1999-2006, 2008-2010, 2014) 12,1 ha S 1999	6.856,075 191,000	195,000 0,000	7.051,075 191,000
17	Duisburg, Stadt / Duisburg, Stadt	Duisburg Laar (2013-2014, 2016) 100 ha S 2013	1.233,000	126,000	1.359,000
18	Duisburg, Stadt / Duisburg, Stadt	Hochfeld (2000-2009, 2014) 452 ha S 2000	12.079,840 393,000	227,000 0,000	12.306,840 393,000
19	Duisburg, Stadt / Duisburg, Stadt	Duisburg Hochheide (2014, 2016) 37 ha S 2014	2.124,000	1.417,000	3.541,000
20	Erkrath, Fundort des Neanderthalers, Stadt / Mettmann	Erkrath - Sandheide (2016) 152 ha S 2016	0,000	26,000	26,000
21	Espelkamp, Stadt / Minden-Lübbecke	Espelkamp Innenstadt und Gabelhorst (2004-2006, 2008-2013, 2015) 250 ha S 2004	1.397,000 106,000	864,000 0,000	2.261,000 106,000
22	Essen, Stadt / Essen, Stadt	Stoppenberg/Katernberg -Stiftung Zollverein- (1999-2010, 2014) 1.300 ha S 1999	40.381,692 475,000	4.573,000 0,000	44.954,692 475,000

Bundesprogramm zur Städtebauförderung (2016)

Programm: Soziale Stadt

Land: Nordrhein-Westfalen

Lfd. Nr.	Gemeinde- Ortsteil Kreis	Bezeichnung der Maßnahme (Förderung in Programmjahren) Gebietsgröße (ha) Städtischer Bereich (S) Ländlicher Bereich (L) Aufnahme in das Bundesprogramm	Bundesmittel (in Tausend Euro) ggfs. davon Modellvorhaben ggfs. davon Zinsen		
			bis einschl. 2015	Programmjahr 2016	insgesamt
laufende Maßnahmen					
23	Essen, Stadt / Essen, Stadt	Bochold Altendorf-Nord (2009-2010, 2014) 298 ha S 2009	1.853,000	28,000	1.881,000
24	Essen, Stadt / Essen, Stadt	Altessen-Süd/Nordviertel (2013) 883 ha S 2013	1.626,000	37,000	1.663,000
25	Gelsenkirchen, Stadt / Gelsenkirchen, Stadt	GE-Schalke (2010-2011, 2013) 300 ha S 2010	1.584,000 83,000	522,000 0,000	2.106,000 83,000
26	Gelsenkirchen, Stadt / Gelsenkirchen, Stadt	Hassel Herten-Westerholt/Bertlich (2007, 2010, 2012) 710 ha S 2007	1.835,000 83,000	397,000 0,000	2.232,000 83,000
27	Gladbeck, Stadt / Recklinghausen	Gladbeck-Mitte (2011-2012, 2014) 450 ha S 2011	2.155,000	977,000	3.132,000
28	Hagen, Stadt der FernUniversität / Hagen, Stadt der FernUniversität	Wehringhausen (2014) 117 ha S 2014	506,000	421,000	927,000
29	Hamm, Stadt / Hamm, Stadt	Hamm Norden (1999-2004, 2007, 2009, 2015) 300 ha S 1999	2.462,960 434,000	521,000 0,000	2.983,960 434,000
30	Hamm, Stadt / Hamm, Stadt	Weststadt (2016) 600 ha S 2016	0,000	263,000	263,000



Bundesprogramm zur Städtebauförderung (2016)

Programm: Soziale Stadt

Land: Nordrhein-Westfalen

Lfd. Nr.	Gemeinde- Ortsteil Kreis	Bezeichnung der Maßnahme (Förderung in Programmjahren) Gebietsgröße (ha) Städtischer Bereich (S) Ländlicher Bereich (L) Aufnahme in das Bundesprogramm	Bundesmittel (in Tausend Euro) ggfs. davon Modellvorhaben ggfs. davon Zinsen		
			bis einschl. 2015	Programmjahr 2016	insgesamt
laufende Maßnahmen					
31	Herne, Stadt / Herne, Stadt	Wanne - Süd (2016) 230 ha S 2016	0,000	2.139,000	2.139,000
32	Herten, Stadt / Recklinghausen	Herten Nord (2009-2010, 2014) 735 ha S 2009	1.804,000	809,000	2.613,000
33	Herten, Stadt / Recklinghausen	Innenstadt (2016) 62 ha S 2016	0,000	147,000	147,000
34	Köln, Stadt / Köln, Stadt	Starke Veedel - Starkes Köln Buchheim und Buchforst, Mülheim Nord, Keupstraße (2016) 411 ha S 2016	0,000	281,000	281,000
35	Köln, Stadt / Köln, Stadt	Köln-Lindweiler (2014, 2016) 120 ha S 2014	404,000	22,000	426,000
36	Köln, Stadt / Köln, Stadt	Starke Veedel - Starkes Köln Blumenberg, Chorweiler, Seeberg- Nord (2015) 35,7 ha S 2015	224,000	267,000	491,000
37	Köln, Stadt / Köln, Stadt	Starke Veedel - Starkes Köln Meschenich - Rondorf (2016) 400 ha S 2016	0,000	271,000	271,000



Bundesprogramm zur Städtebauförderung (2016)

Programm: Soziale Stadt

Land: Nordrhein-Westfalen

Lfd. Nr.	Gemeinde- Ortsteil Kreis	Bezeichnung der Maßnahme (Förderung in Programmjahren) Gebietsgröße (ha) Städtischer Bereich (S) Ländlicher Bereich (L) Aufnahme in das Bundesprogramm	Bundesmittel (in Tausend Euro) ggfs. davon Modellvorhaben ggfs. davon Zinsen		
			bis einschl. 2015	Programmjahr 2016	insgesamt
laufende Maßnahmen					
38	Moers, Stadt / Wesel	Moers Neu-Meerbeck (2016) 250 ha S 2016	0,000	524,000	524,000
39	Mönchengladbach, Stadt / Mönchengladbach, Stadt	Alt-Mönchengladbach (2016) 0 ha S 2016	0,000	51,000	51,000
40	Mönchengladbach, Stadt / Mönchengladbach, Stadt	Rheydt; Campuspark/Pahlkebad (2010, 2014, 2016) 45 ha S 2010	1.665,000	961,000	2.626,000
41	Mülheim an der Ruhr, Stadt / Mülheim an der Ruhr, Stadt	Mülheim - Innenstadt (2014) 87,28 ha S 2014	2.450,000	34,000	2.484,000
42	Münster, Stadt / Münster, Stadt	Brüningheide (2006, 2010, 2015) 15,4 ha S 2006	1.987,000 148,000	827,000 0,000	2.814,000 148,000
43	Oberhausen, Stadt / Oberhausen, Stadt	Osterfeld (2015) 0 ha S 2015	21,000	280,000	301,000
44	Oberhausen, Stadt / Oberhausen, Stadt	Brückenschlag Oberhausen (2016) 0 ha S 2016	0,000	14,000	14,000
45	Rheine, Stadt / Steinfurt	Rheine-Dorenkamp-Süd (2013, 2016) 256,6 ha S 2013	126,000	84,000	210,000

Bundesprogramm zur Städtebauförderung (2016)

Programm: Soziale Stadt

Land: Nordrhein-Westfalen

Lfd. Nr.	Gemeinde- Ortsteil Kreis	Bezeichnung der Maßnahme (Förderung in Programmjahren) Gebietsgröße (ha) Städtischer Bereich (S) Ländlicher Bereich (L) Aufnahme in das Bundesprogramm	Bundesmittel (in Tausend Euro) ggfs. davon Modellvorhaben ggfs. davon Zinsen		
			bis einschl. 2015	Programmjahr 2016	insgesamt
laufende Maßnahmen					
46	Siegen, Universitätsstadt / Siegen-Wittgenstein	Fischbacherberg (1999-2001, 2009, 2016) 56 ha S 1999	747,993 454,000	251,000 0,000	998,993 454,000
47	Solingen, Klingenstein / Solingen, Klingenstein	Solinger Nordstadt (2012) 70 ha S 2012	2.779,000	119,000	2.898,000
48	Unna, Stadt / Unna	Königsborn Süd-Ost (2015) 86 ha S 2015	263,000	272,000	535,000
49	Viersen, Stadt / Viersen	Südstadt (2010-2011, 2013) 104 ha S 2010	4.093,000	135,000	4.228,000
50	Witten, Stadt / Ennepe-Ruhr-Kreis	Heven-Ost / Crengeldanz (2014) 133 ha S 2014	294,000	354,000	648,000
51	Wuppertal, Stadt / Wuppertal, Stadt	Oberbarmen/Wichlinghausen (2007-2009, 2011, 2015) 0 ha S 2007	6.923,000 3.528,000	649,000 0,000	7.572,000 3.528,000
52	Wuppertal, Stadt / Wuppertal, Stadt	Elberfelder Nordstadt/Arrenberg (2009-2010, 2014) 0 ha S 2009	6.572,000 2.066,000	1.146,000 0,000	7.718,000 2.066,000
53	Wuppertal, Stadt / Wuppertal, Stadt	Heckinghausen (2015) 0 ha S 2015	183,000	309,000	492,000



Bundesprogramm zur Städtebauförderung (2016)

Programm: Soziale Stadt

Land: Nordrhein-Westfalen

Lfd. Nr.	Gemeinde- Ortsteil Kreis	Bezeichnung der Maßnahme (Förderung in Programmjahren) Gebietsgröße (ha) Städtischer Bereich (S) Ländlicher Bereich (L) Aufnahme in das Bundesprogramm	Bundesmittel (in Tausend Euro) ggfs. davon Modellvorhaben ggfs. davon Zinsen		
			bis einschl. 2015	Programmjahr 2016	insgesamt
laufende Maßnahmen					
	laufende Maßnahmen	Gesamtförderung davon Modellvorhaben	140.367,48 8.930,000	29.228,000 0,000	169.595,48 8.930,000

Bundesprogramm zur Städtebauförderung (2016)

Programm: Soziale Stadt

Land: Nordrhein-Westfalen

Lfd. Nr.	Gemeinde- Ortsteil Kreis	Bezeichnung der Maßnahme (Förderung in Programmjahren) Gebietsgröße (ha) Städtischer Bereich (S) Ländlicher Bereich (L) Aufnahme in das Bundesprogramm	Bundesmittel (in Tausend Euro) ggfs. davon Modellvorhaben ggfs. davon Zinsen		
			bis einschl. 2015	Programmjahr 2016	insgesamt
ruhende Maßnahmen					
1	Aachen, Stadt / Städteregion Aachen	Aachen Ost, Rothe Erde (2000-2009) 240 ha S 2000	5.078,075 496,000	0,000 0,000	5.078,075 496,000
2	Ahlen, Stadt / Warendorf	Ahlen Süd-Ost (1999-2006, 2008-2009) 370 ha S 1999	3.701,188 102,000	0,000 0,000	3.701,188 102,000
3	Bielefeld, Stadt / Bielefeld, Stadt	Sieker Mitte (2008-2009, 2011-2013) 197 ha S 2008	1.332,000 325,000	0,000 0,000	1.332,000 325,000
4	Bochum, Stadt / Bochum, Stadt	Bochum Innere Hustadt (2009-2010) 14,5 ha S 2009	667,000	0,000	667,000
5	Bonn, Stadt / Bonn, Stadt	Dransdorf (1999-2001, 2007, 2009) 31 ha S 1999	831,601 83,000	0,000 0,000	831,601 83,000
6	Bottrop, Stadt / Bottrop, Stadt	Boy-Welheim (1999-2004, 2006-2007) 950 ha S 1999	3.860,465 111,000	0,000 0,000	3.860,465 111,000
7	Bottrop, Stadt / Bottrop, Stadt	Lehmkuhle/Ebel (2002-2006, 2008-2012, 2014) 601 ha S 2002	5.063,000 1.093,000	0,000 0,000	5.063,000 1.093,000
8	Brakel, Stadt / Höxter	Bökendorfer Grund (vormals Lange Wanne) (2001-2003, 2008-2009, 2011-2012, 2014) 17 ha S 2001	1.713,697 26,000	0,000 0,000	1.713,697 26,000

Bundesprogramm zur Städtebauförderung (2016)

Programm: Soziale Stadt

Land: Nordrhein-Westfalen

Lfd. Nr.	Gemeinde- Ortsteil Kreis	Bezeichnung der Maßnahme (Förderung in Programmjahren) Gebietsgröße (ha) Städtischer Bereich (S) Ländlicher Bereich (L) Aufnahme in das Bundesprogramm	Bundesmittel (in Tausend Euro) ggfs. davon Modellvorhaben ggfs. davon Zinsen		
			bis einschl. 2015	Programmjahr 2016	insgesamt
ruhende Maßnahmen					
9	Brühl, Stadt / Rhein- Erft-Kreis	Brühl Vochem (2009-2010) 100 ha S 2009	202,000 39,000	0,000 0,000	202,000 39,000
10	Castrop-Rauxel, Stadt / Recklinghausen	Habinghorst (2010, 2012, 2014) 106 ha S 2010	744,000	0,000	744,000
11	Castrop-Rauxel, Stadt / Recklinghausen	Deininghausen (2006-2007) 27 ha S 2006	289,000 110,000	0,000 0,000	289,000 110,000
12	Detmold, Stadt / Lippe	Herberhausen Hohenloh / Hakedahl (1999-2004, 2010) 140 ha L 1999	2.404,564	0,000	2.404,564
13	Dinslaken, Stadt / Wesel	Lohberg und Blumenviertel (2000-2006, 2008-2010, 2012-2014) 376 ha S 2000	7.436,520 943,000	0,000 0,000	7.436,520 943,000
14	Dormagen, Stadt / Rhein-Kreis Neuss	Hackenbroich (2002, 2004-2006, 2009) 44,3 ha S 2002	1.120,000 153,000	0,000 0,000	1.120,000 153,000
15	Dormagen, Stadt / Rhein-Kreis Neuss	Raphaelshaus (2010) 18 ha S 2010	754,000 754,000	0,000 0,000	754,000 754,000

Bundesprogramm zur Städtebauförderung (2016)

Programm: Soziale Stadt

Land: Nordrhein-Westfalen

Lfd. Nr.	Gemeinde- Ortsteil Kreis	Bezeichnung der Maßnahme (Förderung in Programmjahren) Gebietsgröße (ha) Städtischer Bereich (S) Ländlicher Bereich (L) Aufnahme in das Bundesprogramm	Bundesmittel (in Tausend Euro) ggfs. davon Modellvorhaben ggfs. davon Zinsen		
			bis einschl. 2015	Programmjahr 2016	insgesamt
ruhende Maßnahmen					
16	Dorsten, Stadt / Recklinghausen	Regionale 2016 Dorsten Hervest (2009-2010, 2014-2015) 413,64 ha S 2009	881,000 50,000	0,000 0,000	881,000 50,000
17	Dortmund, Stadt / Dortmund, Stadt	Scharnhorst-Ost (1999-2003, 2005) 120 ha S 1999	2.654,924 805,000	0,000 0,000	2.654,924 805,000
18	Dortmund, Stadt / Dortmund, Stadt	Großsiedlung Hörde-Clarenberg (1999-2003, 2005) 8 ha S 1999	1.223,057	0,000	1.223,057
19	Duisburg, Stadt / Duisburg, Stadt	Nebenzentrum Beeck (2001-2002, 2004-2010) 4,45 ha S 2001	2.625,178 85,000	0,000 0,000	2.625,178 85,000
20	Duisburg, Stadt / Duisburg, Stadt	Bruckhausen (1999-2007, 2009-2010) 10,17 ha S 1999	5.121,509 151,000	0,000 0,000	5.121,509 151,000
21	Düren, Stadt / Düren	Düren-Südost (1999-2007) 250 ha L 1999	1.971,846	0,000	1.971,846
22	Düren, Stadt / Düren	Düren-Nord (2005, 2008-2009, 2014) 300 ha L 2005	833,000 25,000	0,000 0,000	833,000 25,000
23	Düsseldorf, Stadt / Düsseldorf, Stadt	Garath (2004-2006) 13,4 ha S 2004	897,000	0,000	897,000

Bundesprogramm zur Städtebauförderung (2016)

Programm: Soziale Stadt

Land: Nordrhein-Westfalen

Lfd. Nr.	Gemeinde- Ortsteil Kreis	Bezeichnung der Maßnahme (Förderung in Programmjahren) Gebietsgröße (ha) Städtischer Bereich (S) Ländlicher Bereich (L) Aufnahme in das Bundesprogramm	Bundesmittel (in Tausend Euro) ggfs. davon Modellvorhaben ggfs. davon Zinsen		
			bis einschl. 2015	Programmjahr 2016	insgesamt
ruhende Maßnahmen					
24	Düsseldorf, Stadt / Düsseldorf, Stadt	Wersten/Holzhausen (2012-2015) 240 ha S 2012	1.471,000	0,000	1.471,000
25	Düsseldorf, Stadt / Düsseldorf, Stadt	Flingern/Oberbilk (2000-2008, 2014) 390 ha S 2000	5.512,697 87,000	0,000 0,000	5.512,697 87,000
26	Düsseldorf, Stadt / Düsseldorf, Stadt	Rath/Mörsenbroich (2013-2015) 250 ha S 2013	507,000	0,000	507,000
27	Eschweiler, Stadt / Städteregion Aachen	Eschweiler Ost (2000, 2004-2009) 32 ha S 2000	1.217,117 35,000	0,000 0,000	1.217,117 35,000
28	Essen, Stadt / Essen, Stadt	Weltkulturerbe Industriedenkmal Zeche Zollverein (2009-2010) 1.300 ha S 2009	5.622,000	0,000	5.622,000
29	Essen, Stadt / Essen, Stadt	Altendorf (1999-2010) 256 ha S 1999	4.429,198 145,000	0,000 0,000	4.429,198 145,000
30	Euskirchen, Stadt / Euskirchen	Viehplätzchen (2010-2013) 5 ha S 2010	1.137,000	0,000	1.137,000
31	Gelsenkirchen, Stadt / Gelsenkirchen, Stadt	Bismarck/Schalke Nord (1999-2005, 2007, 2009) 520 ha S 1999	6.264,362 209,000	0,000 0,000	6.264,362 209,000

Bundesprogramm zur Städtebauförderung (2016)

Programm: Soziale Stadt

Land: Nordrhein-Westfalen

Lfd. Nr.	Gemeinde- Ortsteil Kreis	Bezeichnung der Maßnahme (Förderung in Programmjahren) Gebietsgröße (ha) Städtischer Bereich (S) Ländlicher Bereich (L) Aufnahme in das Bundesprogramm	Bundesmittel (in Tausend Euro) ggfs. davon Modellvorhaben ggfs. davon Zinsen		
			bis einschl. 2015	Programmjahr 2016	insgesamt
ruhende Maßnahmen					
32	Gelsenkirchen, Stadt / Gelsenkirchen, Stadt	Südost Bulmke-Hüllen/Ückendorf/Neustadt (2002-2010) 750 ha S 2002	4.327,000 367,000	0,000 0,000	4.327,000 367,000
33	Gladbeck, Stadt / Recklinghausen	Butendorf (1999-2004) 280 ha S 1999	1.774,677	0,000	1.774,677
34	Gladbeck, Stadt / Recklinghausen	Brauck (2004-2006, 2008-2010) 610 ha S 2004	2.133,000 877,000	0,000 0,000	2.133,000 877,000
35	Hagen, Stadt der FernUniversität / Hagen, Stadt der FernUniversität	Altenhagen (2000-2007) 60 ha S 2000	1.872,398 283,000	0,000 0,000	1.872,398 283,000
36	Hagen, Stadt der FernUniversität / Hagen, Stadt der FernUniversität	Vorhalle (1999-2002, 2004) 1.250 ha S 1999	654,414 268,000	0,000 0,000	654,414 268,000
37	Hamm, Stadt / Hamm, Stadt	Hamm-Westen (2000-2011, 2014-2015) 1.219 ha S 2000	7.321,603 413,000	0,000 0,000	7.321,603 413,000
38	Heiligenhaus, Stadt / Mettmann	Oberilp (2001) 0 ha S 2001	243,375	0,000	243,375
39	Herne, Stadt / Herne, Stadt	Bickern / Unser Fritz (2002) 461 ha S 2002	2.692,000 507,000	0,000 0,000	2.692,000 507,000

Bundesprogramm zur Städtebauförderung (2016)

Programm: Soziale Stadt

Land: Nordrhein-Westfalen

Lfd. Nr.	Gemeinde- Ortsteil Kreis	Bezeichnung der Maßnahme (Förderung in Programmjahren) Gebietsgröße (ha) Städtischer Bereich (S) Ländlicher Bereich (L) Aufnahme in das Bundesprogramm	Bundesmittel (in Tausend Euro) ggfs. davon Modellvorhaben ggfs. davon Zinsen		
			bis einschl. 2015	Programmjahr 2016	insgesamt
ruhende Maßnahmen					
40	Herten, Stadt / Recklinghausen	Herten Westerholt/Bertlich (2007, 2012-2015) 800 ha S 2007	2.054,000 75,000	0,000 0,000	2.054,000 75,000
41	Iserlohn, Stadt / Märkischer Kreis	Regionale 2013 Südliche Innenstadt / Obere Mühle (2010, 2012, 2014-2015) 50,5 ha S 2010	2.028,000 50,000	0,000 0,000	2.028,000 50,000
42	Köln, Stadt / Köln, Stadt	Porz-Finkenber (2002-2004, 2006-2008) 35,4 ha S 2002	1.240,000	0,000	1.240,000
43	Köln, Stadt / Köln, Stadt	Chorweiler (1999-2007) 185 ha S 1999	2.166,446 83,000	0,000 0,000	2.166,446 83,000
44	Köln, Stadt / Köln, Stadt	Bocklemünd-Mengenich (2002-2004, 2008) 23 ha S 2002	1.432,000 166,000	0,000 0,000	1.432,000 166,000
45	Köln, Stadt / Köln, Stadt	Mühlheim Kalk und Vingst-Höhenberg (1999-2004, 2006, 2008-2009, 2013) 1.326 ha S 1999	7.756,222 203,000	0,000 0,000	7.756,222 203,000
46	Krefeld, Stadt / Krefeld, Stadt	Krefeld-Süd (1999-2005, 2007) 435 ha S 1999	1.727,906 18,000	0,000 0,000	1.727,906 18,000

Bundesprogramm zur Städtebauförderung (2016)

Programm: Soziale Stadt

Land: Nordrhein-Westfalen

Lfd. Nr.	Gemeinde- Ortsteil Kreis	Bezeichnung der Maßnahme (Förderung in Programmjahren) Gebietsgröße (ha) Städtischer Bereich (S) Ländlicher Bereich (L) Aufnahme in das Bundesprogramm	Bundesmittel (in Tausend Euro) ggfs. davon Modellvorhaben ggfs. davon Zinsen		
			bis einschl. 2015	Programmjahr 2016	insgesamt
ruhende Maßnahmen					
47	Leverkusen, Stadt / Leverkusen, Stadt	Rheindorf-Nord (2006, 2008-2010, 2015) 418 ha S 2006	4.383,000 65,000	0,000 0,000	4.383,000 65,000
48	Lünen, Stadt / Unna	Lünen-Gahmen (2010-2014) 280 ha S 2010	1.850,000	0,000	1.850,000
49	Marl, Stadt / Recklinghausen	Hüls-Süd (2008-2010, 2014) 23 ha S 2008	705,000	0,000	705,000
50	Moers, Stadt / Wesel	Mattheck/Josefsviertel (2005-2006, 2008-2010, 2013-2015) 60 ha S 2005	1.501,000 194,000	0,000 0,000	1.501,000 194,000
51	Monheim am Rhein, Stadt / Mettmann	Berliner Viertel EUROGA 2002 plus (1999-2007) 55 ha S 1999	2.701,233 22,000	0,000 0,000	2.701,233 22,000
52	Mülheim an der Ruhr, Stadt / Mülheim an der Ruhr, Stadt	Eppinghoven (2006, 2008) 300 ha S 2006	268,000 68,000	0,000 0,000	268,000 68,000
53	Oberhausen, Stadt / Oberhausen, Stadt	Knappenviertel (1999-2001) 126 ha S 1999	1.226,078	0,000	1.226,078
54	Oberhausen, Stadt / Oberhausen, Stadt	Arbeitersiedlung Stemmersberg (2001-2002) 12,71 ha S 2001	1.545,942	0,000	1.545,942

Bundesprogramm zur Städtebauförderung (2016)

Programm: Soziale Stadt

Land: Nordrhein-Westfalen

Lfd. Nr.	Gemeinde- Ortsteil Kreis	Bezeichnung der Maßnahme (Förderung in Programmjahren) Gebietsgröße (ha) Städtischer Bereich (S) Ländlicher Bereich (L) Aufnahme in das Bundesprogramm	Bundesmittel (in Tausend Euro) ggfs. davon Modellvorhaben ggfs. davon Zinsen		
			bis einschl. 2015	Programmjahr 2016	insgesamt
ruhende Maßnahmen					
55	Oberhausen, Stadt / Oberhausen, Stadt	Lirich (2002, 2004-2008, 2010-2012, 2014) 309 ha S 2002	5.845,000 1.465,000	0,000 0,000	5.845,000 1.465,000
56	Oberhausen, Stadt / Oberhausen, Stadt	Innenstadt/Alt-Oberhausen (2006, 2008, 2010-2011, 2013-2015) 122 ha S 2006	2.239,000 322,000	0,000 0,000	2.239,000 322,000
57	Ratingen, Stadt / Mettmann	Ratingen-West (1999, 2005) 545 ha S 1999	573,436	0,000	573,436
58	Recklinghausen, Stadt / Recklinghausen	Stadtteilprojekt Süd/Grullbad (2004-2008, 2013-2014) 563 ha S 2004	4.196,000 39,000	0,000 0,000	4.196,000 39,000
59	Recklinghausen, Stadt / Recklinghausen	Hochlarmark (1999-2002) 587 ha S 1999	1.115,859	0,000	1.115,859
60	Remscheid, Stadt / Remscheid, Stadt	Rosenhügel (2004-2010) 38,9 ha S 2004	2.182,000 181,000	0,000 0,000	2.182,000 181,000
61	Solingen, Klingenstein / Solingen, Klingenstein	Nordstadt / Fuhr (1999-2002, 2005, 2007-2010) 75 ha S 1999	1.987,731 364,000	0,000 0,000	1.987,731 364,000
62	Stolberg (Rhd.), Kupferstadt / Städteregion Aachen	Stolberg Velau (2008-2010) 114 ha S 2008	773,000	0,000	773,000



Bundesprogramm zur Städtebauförderung (2016)

Programm: Soziale Stadt

Land: Nordrhein-Westfalen

Lfd. Nr.	Gemeinde- Ortsteil Kreis	Bezeichnung der Maßnahme (Förderung in Programmjahren) Gebietsgröße (ha) Städtischer Bereich (S) Ländlicher Bereich (L) Aufnahme in das Bundesprogramm	Bundesmittel (in Tausend Euro) ggfs. davon Modellvorhaben ggfs. davon Zinsen		
			bis einschl. 2015	Programmjahr 2016	insgesamt
ruhende Maßnahmen					
63	Velbert, Stadt / Mettmann	Birth/Losenburg (2005-2012, 2015) 240 ha S 2005	2.964,000 491,000	0,000 0,000	2.964,000 491,000
64	Witten, Stadt / Ennepe-Ruhr-Kreis	Witten-Annen Ennepe-Ruhr-Kreis (2006, 2008-2009, 2011) 350 ha S 2006	776,000 410,000	0,000 0,000	776,000 410,000
65	Wuppertal, Stadt / Wuppertal, Stadt	Unterbarmen (2009-2010) 100 ha S 2009	809,000 725,000	0,000 0,000	809,000 725,000
66	Wuppertal, Stadt / Wuppertal, Stadt	Ostersbaum (1999-2008, 2014) 74 ha S 1999	3.927,927 75,000	0,000 0,000	3.927,927 75,000
67	Wuppertal, Stadt / Wuppertal, Stadt	Freiraumprogramm Talachse REGIONALE 2006 (2009-2010) 120 ha S 2009	514,000	0,000	514,000
	ruhende Maßnahmen	Gesamtförderung davon Modellvorhaben	159.071,24 13.558,000	0,000 0,000	159.071,24 13.558,000

Bundesprogramm zur Städtebauförderung (2016)

Programm: Soziale Stadt

Land: Nordrhein-Westfalen

		Finanzhilfe des Bundes bis einschl. 2015	Finanzhilfe des Bundes Programmjahr 2016	Finanzhilfe des Bundes insgesamt	
		1000 Euro	1000 Euro	1000 Euro	
- Zusammenstellung: L a u f e n d e Maßnahmen					
Sanierung Städtischer Bereich	Anzahl:	53	140.367,489	29.228,000	169.595,489
davon Maßnahmen mit Modellvorhaben/ für Modellvorhaben:		16	8.930,000	0,000	8.930,000
Sanierung Ländlicher Bereich	Anzahl:	0	0,000	0,000	0,000
laufende Maßnahmen	Anzahl:	53	140.367,489	29.228,000	169.595,489
davon Maßnahmen mit Modellvorhaben/ für Modellvorhaben:		16	8.930,000	0,000	8.930,000
- Zusammenstellung: R u h e n d e Maßnahmen					
Sanierung Städtischer Bereich	Anzahl:	64	153.861,835	0,000	153.861,835
davon Maßnahmen mit Modellvorhaben/ für Modellvorhaben:		45	13.533,000	0,000	13.533,000
Sanierung Ländlicher Bereich	Anzahl:	3	5.209,410	0,000	5.209,410
davon Maßnahmen mit Modellvorhaben/ für Modellvorhaben:		1	25,000	0,000	25,000
ruhende Maßnahmen	Anzahl:	67	159.071,245	0,000	159.071,245
davon Maßnahmen mit Modellvorhaben/ für Modellvorhaben:		46	13.558,000	0,000	13.558,000
Summe: Nordrhein-Westfalen	Anzahl:	120	299.438,734	29.228,000	328.666,734
davon Maßnahmen mit Modellvorhaben/ für Modellvorhaben:		62	22.488,000	0,000	22.488,000

Rheinland-Pfalz

Bundesprogramm zur Städtebauförderung (2016)

Programm: Soziale Stadt

Land: Rheinland-Pfalz

Lfd. Nr.	Gemeinde-Ortsteil Kreis	Bezeichnung der Maßnahme (Förderung in Programmjahren) Gebietsgröße (ha) Städtischer Bereich (S) Ländlicher Bereich (L) Aufnahme in das Bundesprogramm	Bundesmittel (in Tausend Euro) ggfs. davon Modellvorhaben ggfs. davon Zinsen		
			bis einschl. 2015	Programmjahr 2016	insgesamt
laufende Maßnahmen					
1	Bad Dürkheim, Stadt / Bad Dürkheim	Präventionsmodell (Ost) Untersuchungsgebiet (2006) 33 ha S 2006	936,867 64,267	200,000 0,000	1.136,867 64,267
2	Bad Kreuznach, Stadt / Bad Kreuznach	Pariser Viertel Untersuchungsgebiet (2009) 19,3 ha S 2009	385,600	62,500	448,100
3	Höhr-Grenzhausen, Stadt / Westerwaldkreis	Stadtteil Höhr Untersuchungsgebiet (2003-2012, 2014) 9,4 ha S 2003	2.568,736 96,585	71,500 0,000	2.640,236 96,585
4	Kaiserslautern, Stadt / Kaiserslautern, kreisfreie Stadt	Kaiserslautern-Ost (2014) 89,11 ha S 2014	192,600	166,600	359,200
5	Kaiserslautern, Stadt / Kaiserslautern, kreisfreie Stadt	Innenstadt-West Untersuchungsgebiet (2001, 2003-2010, 2015) 41,5 ha S 2001	2.221,994 200,000	103,700 0,000	2.325,694 200,000
6	Koblenz, Stadt / Koblenz, kreisfreie Stadt	Neuendorf (2014) 44 ha S 2014	644,800	1.302,000	1.946,800
7	Konz, Stadt / Trier- Saarburg	Karthaus (2010) 65 ha S 2010	701,700	200,000	901,700

Bundesprogramm zur Städtebauförderung (2016)

Programm: Soziale Stadt

Land: Rheinland-Pfalz

Lfd. Nr.	Gemeinde- Ortsteil Kreis	Bezeichnung der Maßnahme (Förderung in Programmjahren) Gebietsgröße (ha) Städtischer Bereich (S) Ländlicher Bereich (L) Aufnahme in das Bundesprogramm	Bundesmittel (in Tausend Euro) ggfs. davon Modellvorhaben ggfs. davon Zinsen		
			bis einschl. 2015	Programmjahr 2016	insgesamt
laufende Maßnahmen					
8	Ludwigshafen am Rhein, Stadt / Ludwigshafen am Rhein, kreisfreie Stadt	Oggersheim-West Untersuchungsgebiet (2000-2005, 2007-2009, 2012, 2014) 55 ha S 2000	1.203,560 25,000	129,600 0,000	1.333,160 25,000
9	Mainz, Stadt / Mainz, kreisfreie Stadt	Alt-Mombach Untersuchungsgebiet (2006-2010, 2012) 240 ha S 2006	1.142,503 100,786	100,500 0,000	1.243,003 100,786
10	Mainz, Stadt / Mainz, kreisfreie Stadt	Neustadt Untersuchungsgebiet (2000-2007, 2010, 2013) 140 ha S 2000	2.906,481 193,181	98,900 0,000	3.005,381 193,181
11	Mainz, Stadt / Mainz, kreisfreie Stadt	Lerchenberg Untersuchungsgebiet (2006) 92 ha S 2006	637,232 109,482	37,000 0,000	674,232 109,482
12	Neustadt an der Weinstraße, Stadt / Neustadt an der Weinstraße, kreisfreie Stadt	Branchweiler / Neustadt Ost Untersuchungsgebiet (2004-2010, 2014) 74,2 ha S 2004	1.792,995 99,695	62,800 0,000	1.855,795 99,695
13	Neuwied, Stadt / Neuwied	Südöstliche Innenstadt Untersuchungsgebiet (2007) 37 ha S 2007	1.404,012 126,312	130,000 0,000	1.534,012 126,312
14	Speyer, Stadt / Speyer, kreisfreie Stadt	Speyer-West Untersuchungsgebiet (2006) 202 ha S 2006	1.777,295 130,645	166,600 0,000	1.943,895 130,645

Bundesprogramm zur Städtebauförderung (2016)

Programm: Soziale Stadt

Land: Rheinland-Pfalz

Lfd. Nr.	Gemeinde- Ortsteil Kreis	Bezeichnung der Maßnahme (Förderung in Programmjahren) Gebietsgröße (ha) Städtischer Bereich (S) Ländlicher Bereich (L) Aufnahme in das Bundesprogramm	Bundesmittel (in Tausend Euro) ggfs. davon Modellvorhaben ggfs. davon Zinsen		
			bis einschl. 2015	Programmjahr 2016	insgesamt
laufende Maßnahmen					
15	Trier, Stadt / Trier, kreisfreie Stadt	Trier-Nord/Beutelweg Untersuchungsgebiet (2000-2008, 2010, 2014) 62,15 ha S 2000	3.290,037 404,647	1.593,800 0,000	4.883,837 404,647
16	Trier, Stadt / Trier, kreisfreie Stadt	Sanierung im Stadtteil Ehrang Satzungsgebiet (1999, 2003-2010, 2012) 13,7 ha S 1999	4.312,504	577,000	4.889,504
17	Trier, Stadt / Trier, kreisfreie Stadt	West / Gneisenaustraße Untersuchungsgebiet (2003, 2005-2011, 2014) 36,62 ha S 2003	4.254,759 359,859	630,000 0,000	4.884,759 359,859
18	Weißenthurm, Stadt / Mayen-Koblenz	Stadtkern Untersuchungsgebiet (2007) 8,8 ha S 2007	1.358,100	88,900	1.447,000
19	Zweibrücken, Stadt / Zweibrücken, kreisfreie Stadt	Entlang des Hornbach/Breitwiesen (2014) 80 ha S 2014	215,450	150,000	365,450
20	Zweibrücken, Stadt / Zweibrücken, kreisfreie Stadt	Steinhauser Straße (2016) 30 ha S 2016	0,000	66,600	66,600
	laufende Maßnahmen	Gesamtförderung davon Modellvorhaben	31.947,225 1.910,459	5.938,000 0,000	37.885,225 1.910,459

Bundesprogramm zur Städtebauförderung (2016)

Programm: Soziale Stadt

Land: Rheinland-Pfalz

Lfd. Nr.	Gemeinde- Ortsteil Kreis	Bezeichnung der Maßnahme (Förderung in Programmjahren) Gebietsgröße (ha) Städtischer Bereich (S) Ländlicher Bereich (L) Aufnahme in das Bundesprogramm	Bundesmittel (in Tausend Euro) ggfs. davon Modellvorhaben ggfs. davon Zinsen		
			bis einschl. 2015	Programmjahr 2016	insgesamt
ruhende Maßnahmen					
1	Alzey, Stadt / Alzey- Worms	Theodor-Heuss-Ring (2010, 2013-2015) 0,4 ha S 2010	642,500	0,000	642,500
2	Annweiler am Trifels, Stadt / Südliche Weinstraße	Siedlung "An der Queich" Satzungsgebiet (1999) 2,26 ha L 1999	920,325	0,000	920,325
3	Bad Kreuznach, Stadt / Bad Kreuznach	Am Tilgesbrunnen Untersuchungsgebiet (2001-2005, 2007, 2009, 2012-2014) 213 ha S 2001	780,363 88,099	0,000 0,000	780,363 88,099
4	Bingen am Rhein, Stadt / Mainz-Bingen	Stadtteil Bingerbrück (2015) 10 ha S 2015	60,000	0,000	60,000
5	Eisenberg (Pfalz), Stadt / Donnersbergkreis	Stadtkern Untersuchungsgebiet (2006-2011, 2014-2015) 35,2 ha S 2006	1.698,730	0,000	1.698,730
6	Koblenz, Stadt / Koblenz, kreisfreie Stadt	Lützel (2008-2015) 33,48 ha S 2008	737,100	0,000	737,100
7	Ludwigshafen am Rhein, Stadt / Ludwigshafen am Rhein, kreisfreie Stadt	Mundenheim-Südost Untersuchungsgebiet (2000-2005, 2011-2012) 53 ha S 2000	1.022,721 25,000	0,000 0,000	1.022,721 25,000



Bundesprogramm zur Städtebauförderung (2016)

Programm: Soziale Stadt

Land: Rheinland-Pfalz

Lfd. Nr.	Gemeinde- Ortsteil Kreis	Bezeichnung der Maßnahme (Förderung in Programmjahren) Gebietsgröße (ha) Städtischer Bereich (S) Ländlicher Bereich (L) Aufnahme in das Bundesprogramm	Bundesmittel (in Tausend Euro) ggfs. davon Modellvorhaben ggfs. davon Zinsen		
			bis einschl. 2015	Programmjahr 2016	insgesamt
ruhende Maßnahmen					
8	Ludwigshafen am Rhein, Stadt / Ludwigshafen am Rhein, kreisfreie Stadt	West Untersuchungsgebiet (2001-2005, 2015) 40 ha S 2001	1.070,077 25,000	0,000 0,000	1.070,077 25,000
9	Ludwigshafen am Rhein, Stadt / Ludwigshafen am Rhein, kreisfreie Stadt	Westend Untersuchungsgebiet (2000-2006) 22 ha S 2000	2.566,667 125,000	0,000 0,000	2.566,667 125,000
10	Ludwigshafen am Rhein, Stadt / Ludwigshafen am Rhein, kreisfreie Stadt	Mundenheim/Karolina-Burger-Str Satzungsgebiet (2005-2006, 2008-2009) 2,5 ha S 2005	497,000	0,000	497,000
11	Pirmasens, Stadt / Pirmasens, kreisfreie Stadt	Winzler Viertel Untersuchungsgebiet (2006-2010, 2014-2015) 30,4 ha S 2006	1.541,072 82,122	0,000 0,000	1.541,072 82,122
12	Schifferstadt, Stadt / Rhein-Pfalz-Kreis	Innenstadt (2014) 80 ha S 2014	50,000	0,000	50,000
13	Worms, Stadt / Worms, kreisfreie Stadt	Wormser Süden Untersuchungsgebiet (2003-2008, 2010) 2 ha S 2003	813,143 68,143	0,000 0,000	813,143 68,143
14	Worms, Stadt / Worms, kreisfreie Stadt	Grüne Schiene Wormser Norden (2013-2015) 0 ha S 2013	431,800	0,000	431,800



Bundesprogramm zur Städtebauförderung (2016)

Programm: Soziale Stadt

Land: Rheinland-Pfalz

Lfd. Nr.	Gemeinde- Ortsteil Kreis	Bezeichnung der Maßnahme (Förderung in Programmjahren) Gebietsgröße (ha) Städtischer Bereich (S) Ländlicher Bereich (L) Aufnahme in das Bundesprogramm	Bundesmittel (in Tausend Euro) ggfs. davon Modellvorhaben ggfs. davon Zinsen		
			bis einschl. 2015	Programmjahr 2016	insgesamt
ruhende Maßnahmen					
	ruhende Maßnahmen	Gesamtförderung davon Modellvorhaben	12.831,498 413,364	0,000 0,000	12.831,498 413,364

Bundesprogramm zur Städtebauförderung (2016)

Programm: Soziale Stadt

Land: Rheinland-Pfalz

Lfd. Nr.	Gemeinde- Ortsteil Kreis	Bezeichnung der Maßnahme (Förderung in Programmjahren) Gebietsgröße (ha) Städtischer Bereich (S) Ländlicher Bereich (L) Aufnahme in das Bundesprogramm	Bundesmittel (in Tausend Euro) ggfs. davon Modellvorhaben ggfs. davon Zinsen		
			bis einschl. 2015	Programmjahr 2016	insgesamt
abgerechnete Maßnahmen					
1	Germersheim, Stadt / Germersheim	Sanierung des Stadtkerns Teilgebiet: Jugendintegrationszentrum Satzungsgebiet (1999) 4,76 ha S 1999	255,646	0,000	255,646
2	Idar-Oberstein, Stadt / Birkenfeld	Barbararing Untersuchungsgebiet (2003-2010) 9 ha S 2003	418,367 137,317	0,000 0,000	418,367 137,317
3	Kaiserslautern, Stadt / Kaiserslautern, kreisfreie Stadt	Sozialer Brennpunkt "Am Kalkofen"/Asterweg (1999, 2005) 3,43 ha S 1999	506,288	0,000	506,288
4	Koblenz, Stadt / Koblenz, kreisfreie Stadt	Stadtteil Goldgrube Untersuchungsgebiet (2002-2004) 33 ha S 2002	155,880	0,000	155,880
5	Koblenz, Stadt / Koblenz, kreisfreie Stadt	Am Luisenturm/Grüner Weg Untersuchungsgebiet (2000, 2002-2006) 1 ha S 2000	1.145,110	0,000	1.145,110
6	Koblenz, Stadt / Koblenz, kreisfreie Stadt	Flugfeld Karthause Untersuchungsgebiet (2001, 2003-2009) 11 ha S 2001	873,013 131,161	0,000 0,000	873,013 131,161

Bundesprogramm zur Städtebauförderung (2016)

Programm: Soziale Stadt

Land: Rheinland-Pfalz

Lfd. Nr.	Gemeinde- Ortsteil Kreis	Bezeichnung der Maßnahme (Förderung in Programmjahren) Gebietsgröße (ha) Städtischer Bereich (S) Ländlicher Bereich (L) Aufnahme in das Bundesprogramm	Bundesmittel (in Tausend Euro) ggfs. davon Modellvorhaben ggfs. davon Zinsen		
			bis einschl. 2015	Programmjahr 2016	insgesamt
abgerechnete Maßnahmen					
7	Koblenz, Stadt / Koblenz, kreisfreie Stadt	Sanierung im Stadtteil Ehrenbreitstein Satzungsgebiet Teilgebiet (1999) 17,1 ha S 1999	129,014	0,000	129,014
8	Mainz, Stadt / Mainz, kreisfreie Stadt	Finthen, Römerquelle Untersuchungsgebiet (2001-2006) 12 ha S 2001	581,755	0,000	581,755
9	Mainz, Stadt / Mainz, kreisfreie Stadt	Oberstadt, Berliner Viertel Untersuchungsgebiet (2000-2006) 35 ha S 2000	836,888	0,000	836,888
10	Pirmasens, Stadt / Pirmasens, kreisfreie Stadt	Projekt "Kantstraße"/Husterhöh Untersuchungsgebiet (2000-2001) 1 ha S 2000	149,843	0,000	149,843
11	Pirmasens, Stadt / Pirmasens, kreisfreie Stadt	Projekt AQUA/Husterhöh (Job-Börse) Untersuchungsgebiet (2000-2002) 1 ha S 2000	711,232	0,000	711,232
12	Speyer, Stadt / Speyer, kreisfreie Stadt	Speyer-Nord Untersuchungsgebiet (2001, 2003-2007) 140 ha S 2001	478,495 29,640	0,000 0,000	478,495 29,640



Bundesprogramm zur Städtebauförderung (2016)

Programm: Soziale Stadt

Land: Rheinland-Pfalz

Lfd. Nr.	Gemeinde- Ortsteil Kreis	Bezeichnung der Maßnahme (Förderung in Programmjahren) Gebietsgröße (ha) Städtischer Bereich (S) Ländlicher Bereich (L) Aufnahme in das Bundesprogramm	Bundesmittel (in Tausend Euro) ggfs. davon Modellvorhaben ggfs. davon Zinsen		
			bis einschl. 2015	Programmjahr 2016	insgesamt
abgerechnete Maßnahmen					
13	Wittlich, Stadt / Bernkastel-Wittlich	Bombogen Untersuchungsgebiet (2004, 2007) 0 ha S 2004	161,806 46,806	0,000 0,000	161,806 46,806
14	Wittlich, Stadt / Bernkastel-Wittlich	Rechts der Lieser Untersuchungsgebiet (2003-2006) 60 ha S 2003	558,298	0,000	558,298
	abgerechnete Maßnahmen	Gesamtförderung davon Modellvorhaben	6.961,635 344,924	0,000 0,000	6.961,635 344,924

Bundesprogramm zur Städtebauförderung (2016)

Programm: Soziale Stadt

Land: Rheinland-Pfalz

			Finanzhilfe des Bundes bis einschl. 2015	Finanzhilfe des Bundes Programmjahr 2016	Finanzhilfe des Bundes insgesamt
			1000 Euro	1000 Euro	1000 Euro
- Zusammenstellung: L a u f e n d e Maßnahmen					
Sanierung Städtischer Bereich	Anzahl:	20	31.947,225	5.938,000	37.885,225
davon Maßnahmen mit Modellvorhaben/ für Modellvorhaben:		12	1.910,459	0,000	1.910,459
Sanierung Ländlicher Bereich	Anzahl:	0	0,000	0,000	0,000
laufende Maßnahmen	Anzahl:	20	31.947,225	5.938,000	37.885,225
davon Maßnahmen mit Modellvorhaben/ für Modellvorhaben:		12	1.910,459	0,000	1.910,459
- Zusammenstellung: R u h e n d e Maßnahmen					
Sanierung Städtischer Bereich	Anzahl:	13	11.911,173	0,000	11.911,173
davon Maßnahmen mit Modellvorhaben/ für Modellvorhaben:		6	413,364	0,000	413,364
Sanierung Ländlicher Bereich	Anzahl:	1	920,325	0,000	920,325
ruhende Maßnahmen	Anzahl:	14	12.831,498	0,000	12.831,498
davon Maßnahmen mit Modellvorhaben/ für Modellvorhaben:		6	413,364	0,000	413,364
- Zusammenstellung: A b g e r e c h n e t e Maßnahmen					
Sanierung Städtischer Bereich	Anzahl:	14	6.961,635		6.961,635
davon Maßnahmen mit Modellvorhaben/ für Modellvorhaben:		4	344,924	0,000	344,924
Sanierung Ländlicher Bereich	Anzahl:	0	0,000	0,000	0,000
abgerechnete Maßnahmen	Anzahl:	14	6.961,635		6.961,635
davon Maßnahmen mit Modellvorhaben/ für Modellvorhaben:		4	344,924	0,000	344,924
Summe: Rheinland-Pfalz	Anzahl:	48	51.740,358	5.938,000	57.678,358
davon Maßnahmen mit Modellvorhaben/ für Modellvorhaben:		22	2.668,747	0,000	2.668,747

Saarland

Bundesprogramm zur Städtebauförderung (2016)

Programm: Soziale Stadt

Land: Saarland

Lfd. Nr.	Gemeinde- Ortsteil Kreis	Bezeichnung der Maßnahme (Förderung in Programmjahren) Gebietsgröße (ha) Städtischer Bereich (S) Ländlicher Bereich (L) Aufnahme in das Bundesprogramm	Bundesmittel (in Tausend Euro) ggfs. davon Modellvorhaben ggfs. davon Zinsen		
			bis einschl. 2015	Programmjahr 2016	insgesamt
laufende Maßnahmen					
1	Dillingen/ Saar, Stadt / Saarlouis	Innenstadt, Leipziger Ring, Lokschuppen u. Papiermühle (2000, 2002-2010, 2012) 67 ha S 2000	2.687,799	330,000	3.017,799
2	Homburg, Kreisstadt / Saarpfalz-Kreis	Quartier Erbach (2015) 0 ha S 2015	30,000	38,000	68,000
3	Neunkirchen, Kreisstadt / Neunkirchen	Quartier Neunkirchen (2015) 25,5 ha S 2015	33,000	41,000	74,000
4	Saarbrücken, Landeshauptstadt / Regionalverband Saarbrücken	Malstatt (2014) 346 ha S 2014	107,000	230,000	337,000
5	Sulzbach/ Saar, Stadt / Regionalverband Saarbrücken	Stadtteil Mitte und Altenwald (1999-2009, 2014) 63 ha S 1999	1.429,054	100,000	1.529,054
6	Völklingen, Stadt / Regionalverband Saarbrücken	Nördliche Innenstadt (2015) 32 ha S 2015	280,000	182,000	462,000
	laufende Maßnahmen	Gesamtförderung davon Modellvorhaben	4.566,853	921,000	5.487,853

Bundesprogramm zur Städtebauförderung (2016)

Programm: Soziale Stadt

Land: Saarland

Lfd. Nr.	Gemeinde- Ortsteil Kreis	Bezeichnung der Maßnahme (Förderung in Programmjahren) Gebietsgröße (ha) Städtischer Bereich (S) Ländlicher Bereich (L) Aufnahme in das Bundesprogramm	Bundesmittel (in Tausend Euro) ggfs. davon Modellvorhaben ggfs. davon Zinsen		
			bis einschl. 2015	Programmjahr 2016	insgesamt
ruhende Maßnahmen					
1	Friedrichsthal, Stadt / Regionalverband Saarbrücken	Stadtmitte / Am Kolonieschacht Feld- und Grillparzerstraße (1999-2015) 172 ha S 1999	2.448,133	0,000	2.448,133
2	Losheim am See / Merzig-Wadern	Ortskern Losheim am See (1999-2010, 2014-2015) 332 ha L 1999	1.001,902	0,000	1.001,902
3	Merzig, Kreisstadt / Merzig-Wadern	Stadtmitte und Schalthaussiedlung (1999-2015) 241 ha S 1999	2.257,646	0,000	2.257,646
4	Neunkirchen, Kreisstadt / Neunkirchen	Östliche Innenstadt/ Oberer Markt (1999-2014) 107 ha S 1999	1.236,307	0,000	1.236,307
5	Saarbrücken, Landeshauptstadt / Regionalverband Saarbrücken	Nauwieser Viertel Sanierungsgebiet (1999-2002) 16,6 ha S 1999	277,831	0,000	277,831
6	Saarbrücken, Landeshauptstadt / Regionalverband Saarbrücken	Burbach Untersuchungsgebiet (2003-2010, 2013) 441 ha S 2003	1.200,000	0,000	1.200,000
7	Saarbrücken, Landeshauptstadt / Regionalverband Saarbrücken	Brebach Sanierungsgebiet (2000-2011) 84 ha S 2000	939,295	0,000	939,295

Bundesprogramm zur Städtebauförderung (2016)

Programm: Soziale Stadt

Land: Saarland

Lfd. Nr.	Gemeinde- Ortsteil Kreis	Bezeichnung der Maßnahme (Förderung in Programmjahren) Gebietsgröße (ha) Städtischer Bereich (S) Ländlicher Bereich (L) Aufnahme in das Bundesprogramm	Bundesmittel (in Tausend Euro) ggfs. davon Modellvorhaben ggfs. davon Zinsen		
			bis einschl. 2015	Programmjahr 2016	insgesamt
ruhende Maßnahmen					
8	Saarlouis, Kreisstadt / Saarlouis	Fraulautern (2015) 90 ha S 2015	12,000	0,000	12,000
9	Saarlouis, Kreisstadt / Saarlouis	Roden (2015) 120 ha S 2015	13,000	0,000	13,000
10	Schwalbach / Saarlouis	Elm-Derlen (1999-2003) 1,5 ha L 1999	286,283	0,000	286,283
11	Spiesen-Elversberg / Neunkirchen	Ortskern Spiesen (2000-2001, 2003-2006) 20,8 ha S 2000	303,538	0,000	303,538
12	St. Ingbert, Stadt / Saarpfalz-Kreis	St. Ingbert Mitte (2000-2004, 2006) 98,5 ha S 2000	542,520	0,000	542,520
13	St. Wendel, Kreisstadt / St. Wendel	Innenstadt und Kaserne (2000-2003, 2006) 80 ha S 2000	301,318	0,000	301,318
14	Völklingen, Stadt / Regionalverband Saarbrücken	Stadtteil Wehrden und Innenstadt Sanierungsgebiet (1999-2010, 2012-2015) 183 ha S 1999	1.805,789	0,000	1.805,789
	ruhende Maßnahmen	Gesamtförderung davon Modellvorhaben	12.625,562	0,000	12.625,562

Bundesprogramm zur Städtebauförderung (2016)

Programm: Soziale Stadt

Land: Saarland

			Finanzhilfe des Bundes bis einschl. 2015	Finanzhilfe des Bundes Programmjahr 2016	Finanzhilfe des Bundes insgesamt
			1000 Euro	1000 Euro	1000 Euro
<hr/>					
- Zusammenstellung: L a u f e n d e Maßnahmen					
Sanierung Städtischer Bereich	Anzahl:	6	4.566,853	921,000	5.487,853
Sanierung Ländlicher Bereich	Anzahl:	0	0,000	0,000	0,000
laufende Maßnahmen	Anzahl:	6	4.566,853	921,000	5.487,853
davon Maßnahmen mit Modellvorhaben/ für Modellvorhaben:					
<hr/>					
- Zusammenstellung: R u h e n d e Maßnahmen					
Sanierung Städtischer Bereich	Anzahl:	12	11.337,377	0,000	11.337,377
Sanierung Ländlicher Bereich	Anzahl:	2	1.288,185	0,000	1.288,185
ruhende Maßnahmen	Anzahl:	14	12.625,562	0,000	12.625,562
davon Maßnahmen mit Modellvorhaben/ für Modellvorhaben:					
<hr/>					
Summe: Saarland	Anzahl:	20	17.192,415	921,000	18.113,415
<hr/>					

Sachsen

Bundesprogramm zur Städtebauförderung (2016)

Programm: Soziale Stadt

Land: Sachsen

Lfd. Nr.	Gemeinde- Ortsteil Kreis	Bezeichnung der Maßnahme (Förderung in Programmjahren) Gebietsgröße (ha) Städtischer Bereich (S) Ländlicher Bereich (L) Aufnahme in das Bundesprogramm	Bundesmittel (in Tausend Euro) ggfs. davon Modellvorhaben ggfs. davon Zinsen		
			bis einschl. 2015	Programmjahr 2016	insgesamt
laufende Maßnahmen					
1	Dresden, Stadt / Dresden, Stadt	Nördliche Johannstadt (2014) 32,9 ha S 2014	1.383,000	179,000	1.562,000
2	Dresden, Stadt / Dresden, Stadt	Prohlis (2016) 152,93 ha S 2016	0,000	317,000	317,000
3	Dresden, Stadt / Dresden, Stadt	Gorbitz II (2016) 200 ha S 2016	0,000	345,000	345,000
4	Dresden, Stadt / Dresden, Stadt	Am Koitschgraben (2016) 101,5 ha S 2016	0,000	391,000	391,000
5	Glauchau, Stadt / Zwickau	Scherberg - nördliche Innenstadt (2016) 39,48 ha S 2016	0,000	528,000	528,000
6	Heidenau, Stadt / Sächsische Schweiz- Osterzgebirge	Heidenau Nordost (2016) 32,3 ha S 2016	0,000	426,000	426,000
7	Leipzig, Stadt / Leipzig, Stadt	Paunsdorf (2016) 103 ha S 2016	0,000	276,000	276,000
8	Leipzig, Stadt / Leipzig, Stadt	Soziale Stadt Leipzig Grünau (2016) 462 ha S 2016	0,000	484,000	484,000

Bundesprogramm zur Städtebauförderung (2016)

Programm: Soziale Stadt

Land: Sachsen

Lfd. Nr.	Gemeinde- Ortsteil Kreis	Bezeichnung der Maßnahme (Förderung in Programmjahren) Gebietsgröße (ha) Städtischer Bereich (S) Ländlicher Bereich (L) Aufnahme in das Bundesprogramm	Bundesmittel (in Tausend Euro) ggfs. davon Modellvorhaben ggfs. davon Zinsen		
			bis einschl. 2015	Programmjahr 2016	insgesamt
laufende Maßnahmen					
9	Leipzig, Stadt / Leipzig, Stadt	Kerngebiet Leipziger Osten (2016) 291 ha S 2016	0,000	537,000	537,000
10	Pirna, Stadt / Sächsische Schweiz- Osterzgebirge	Sonnenstein (2016) 146 ha S 2016	0,000	511,000	511,000
11	Plauen, Stadt / Vogtlandkreis	Östliche Bahnhofsvorstadt (2016) 59,8 ha S 2016	0,000	553,000	553,000
12	Reichenbach im Vogtland, Stadt / Vogtlandkreis	Soziale Stadt - Gebiet 2 (2016) 106 ha S 2016	0,000	398,000	398,000
13	Schwarzenberg/Erzge b., Stadt / Erzgebirgskreis	Soziale Stadt Heide/Rockelmann (2016) 36,51 ha S 2016	0,000	425,000	425,000
14	Stollberg/Erzgeb., Stadt / Erzgebirgskreis	Erich-Weinert-Gebiet (2016) 37,08 ha S 2016	0,000	478,000	478,000
15	Thalheim/Erzgeb., Stadt / Erzgebirgskreis	SSP - Stadtmitte (2016) 27,1 ha S 2016	0,000	496,000	496,000
16	Weißwasser/O.L., Stadt / Görlitz	Südost (2016) 69 ha S 2016	0,000	523,000	523,000



Bundesprogramm zur Städtebauförderung (2016)

Programm: Soziale Stadt

Land: Sachsen

Lfd. Nr.	Gemeinde- Ortsteil Kreis	Bezeichnung der Maßnahme (Förderung in Programmjahren) Gebietsgröße (ha) Städtischer Bereich (S) Ländlicher Bereich (L) Aufnahme in das Bundesprogramm	Bundesmittel (in Tausend Euro) ggfs. davon Modellvorhaben ggfs. davon Zinsen		
			bis einschl. 2015	Programmjahr 2016	insgesamt
laufende Maßnahmen					
17	Wurzen, Stadt / Leipzig	Ostvorstadt (2014) 24,03 ha S 2014	256,654	119,000	375,654
	laufende Maßnahmen	Gesamtförderung davon Modellvorhaben	1.639,654	6.986,000	8.625,654

Bundesprogramm zur Städtebauförderung (2016)

Programm: Soziale Stadt

Land: Sachsen

Lfd. Nr.	Gemeinde- Ortsteil Kreis	Bezeichnung der Maßnahme (Förderung in Programmjahren) Gebietsgröße (ha) Städtischer Bereich (S) Ländlicher Bereich (L) Aufnahme in das Bundesprogramm	Bundesmittel (in Tausend Euro) ggfs. davon Modellvorhaben ggfs. davon Zinsen		
			bis einschl. 2015	Programmjahr 2016	insgesamt
ruhende Maßnahmen					
1	Bautzen, Stadt / Bautzen	Wohngebiet "Gesundbrunnen" Sanierungsgebiet (2000-2004, 2006-2010) 105 ha S 2000	1.488,653 82,017	0,000 0,000	1.488,653 82,017
2	Chemnitz, Stadt / Chemnitz, Stadt	Stadtumbau I Untersuchungsgebiet (2002-2004, 2006-2007, 2009-2010, 2012-2015) 303,8 ha S 2002	2.874,731 367,543	0,000 0,000	2.874,731 367,543
3	Chemnitz, Stadt / Chemnitz, Stadt	Stadteingang/Limbacher Straße Sanierungsgebiet (1999-2001, 2005-06, 2008-2010, 2012-2015) 94 ha S 1999	1.919,343 128,842 6,998	0,000 0,000	1.919,343 128,842
4	Dresden, Stadt / Dresden, Stadt	Gorbitz (2005-2010, 2012-2015) 240 ha S 2005	3.680,363 543,421 52,156	0,000 0,000	3.680,363 543,421
5	Dresden, Stadt / Dresden, Stadt	Prohlis/Am Koitschgraben (1999, 2001-2015) 338,5 ha S 1999	5.643,328 382,900	0,000 0,000	5.643,328 382,900
6	Ebersbach- Neugersdorf, Stadt / Görlitz	Ebersbach-Neugersdorf Plattensiedlung "Oberland" (1999, 2001-2007, 2009-2015) 37,6 ha S 1999	1.888,997 61,683 4,471	0,000 0,000	1.888,997 61,683
7	Freiberg, Stadt, Universitätsstadt / Mittelsachsen	Erweiterte Bahnhofsvorstadt Sanierungsgebiet (2002-2003, 2005-06, 2008-2010, 2012-2015) 92,9 ha S 2002	2.803,669	0,000	2.803,669



Bundesprogramm zur Städtebauförderung (2016)

Programm: Soziale Stadt

Land: Sachsen

Lfd. Nr.	Gemeinde- Ortsteil Kreis	Bezeichnung der Maßnahme (Förderung in Programmjahren) Gebietsgröße (ha) Städtischer Bereich (S) Ländlicher Bereich (L) Aufnahme in das Bundesprogramm	Bundesmittel (in Tausend Euro) ggfs. davon Modellvorhaben ggfs. davon Zinsen		
			bis einschl. 2015	Programmjahr 2016	insgesamt
ruhende Maßnahmen					
8	Freital, Stadt / Sächsische Schweiz- Osterzgebirge	Potschappel Sanierungsgebiet (2001, 2003-2004, 2007-2010, 2013) 57 ha S 2001	4.369,475	0,000	4.369,475
9	Glauchau, Stadt / Zwickau	Unterstadt-Mulde Sanierungsgebiet (2000-2001, 2004-05, 2007-2010, 2013-2015) 33 ha S 2000	3.691,534 1,902	0,000	3.691,534
10	Heidenau, Stadt / Sächsische Schweiz- Osterzgebirge	WG Mügeln (2007-2015) 25,6 ha S 2007	1.190,990	0,000	1.190,990
11	Johanngeorgenstadt, Stadt / Erzgebirgskreis	Erweiterte Altstadt Gebiet (2000-2004, 2007, 2009-2010, 2013- 2014) 259,04 ha S 2000	1.577,970 1,682	0,000	1.577,970
12	Leipzig, Stadt / Leipzig, Stadt	Leipzig Grünau (2005-2015) 462 ha S 2005	3.606,670 5,115	0,000 0,000	3.606,670 5,115
13	Leipzig, Stadt / Leipzig, Stadt	Leipziger Osten (1999-2003, 2005-07, 2009, 2012- 2015) 340 ha S 1999	8.041,395 15,244	0,000 0,000	8.041,395 15,244
14	Markkleeberg, Stadt / Leipzig	Gaschwitz/Großstädteln (2007-2009, 2011-2015) 56,2 ha S 2007	2.042,477	0,000	2.042,477

Bundesprogramm zur Städtebauförderung (2016)

Programm: Soziale Stadt

Land: Sachsen

Lfd. Nr.	Gemeinde- Ortsteil Kreis	Bezeichnung der Maßnahme (Förderung in Programmjahren) Gebietsgröße (ha) Städtischer Bereich (S) Ländlicher Bereich (L) Aufnahme in das Bundesprogramm	Bundesmittel (in Tausend Euro) ggfs. davon Modellvorhaben ggfs. davon Zinsen		
			bis einschl. 2015	Programmjahr 2016	insgesamt
ruhende Maßnahmen					
15	Pirna, Stadt / Sächsische Schweiz- Osterzgebirge	Aufwertung des Stadtteils Pirna - Sonnenstein (2003-2009, 2013-2015) 167 ha S 2003	1.764,384 258,131	0,000 0,000	1.764,384 258,131
16	Plauen, Stadt / Vogtlandkreis	Elsteraue Untersuchungsgebiet (2004-2005, 2007-2008, 2010, 2013- 2015) 78 ha S 2004	2.078,145	0,000	2.078,145
17	Reichenbach im Vogtland, Stadt / Vogtlandkreis	Erweiterte Altstadt Sanierungsgebiet (2000-2010, 2013-2015) 107,7 ha S 2000	8.555,138	0,000	8.555,138
18	Schwarzenberg/Erzgeb b., Stadt / Erzgebirgskreis	Stadtteil Sonnenleithe Sanierungsgebiet (2000, 2003-2004, 2007-2010, 2013- 2015) 40 ha S 2000	2.089,890	0,000	2.089,890
19	Stollberg/Erzgeb., Stadt / Erzgebirgskreis	Dürerviertel/Eichbuschsiedlung (2005-2015) 53 ha S 2005	2.375,927 269,777	0,000 0,000	2.375,927 269,777
20	Torgau, Stadt / Nordsachsen	Stadtteil Nord West (2005-2010, 2013, 2015) 29,9 ha L 2005	2.888,029	0,000	2.888,029
21	Weißwasser/O.L., Stadt / Görlitz	Boulevard und Görlitzer Straße Sanierungsgebiet (2000-2004, 2006-2009, 2011-2015) 56,9 ha S 2000	4.785,962 202,062	0,000 0,000	4.785,962 202,062



Bundesprogramm zur Städtebauförderung (2016)

Programm: Soziale Stadt

Land: Sachsen

Lfd. Nr.	Gemeinde- Ortsteil Kreis	Bezeichnung der Maßnahme (Förderung in Programmjahren) Gebietsgröße (ha) Städtischer Bereich (S) Ländlicher Bereich (L) Aufnahme in das Bundesprogramm	Bundesmittel (in Tausend Euro) ggfs. davon Modellvorhaben ggfs. davon Zinsen		
			bis einschl. 2015	Programmjahr 2016	insgesamt
ruhende Maßnahmen					
22	Zittau, Stadt / Görlitz	Zittau-Süd (1999, 2002, 2006-2010) 37,8 ha S 1999	619,481 41,901	0,000 0,000	619,481 41,901
23	Zwickau, Stadt / Zwickau	Eckersbach (1999-2002, 2004, 2006-2010, 2013- 2015) 167 ha S 1999	2.815,837 80,185	0,000 0,000	2.815,837 80,185
24	Zwickau, Stadt / Zwickau	Schedewitz/Südvorstadt/Schwanente ichpark (2009-2010, 2013-2015) 193,52 ha S 2009	1.782,927	0,000	1.782,927
	ruhende Maßnahmen	Gesamtförderung davon Modellvorhaben davon Zinsen	74.575,315 2.438,821 67,209	0,000 0,000	74.575,315 2.438,821

Bundesprogramm zur Städtebauförderung (2016)

Programm: Soziale Stadt

Land: Sachsen

		Finanzhilfe des Bundes bis einschl. 2015	Finanzhilfe des Bundes Programmjahr 2016	Finanzhilfe des Bundes insgesamt	
		1000 Euro	1000 Euro	1000 Euro	
<hr/>					
- Zusammenstellung: L a u f e n d e Maßnahmen					
Sanierung Städtischer Bereich	Anzahl:	17	1.639,654	6.986,000	8.625,654
Sanierung Ländlicher Bereich	Anzahl:	0	0,000	0,000	0,000
laufende Maßnahmen	Anzahl:	17	1.639,654	6.986,000	8.625,654
davon Maßnahmen mit Modellvorhaben/ für Modellvorhaben:					
<hr/>					
- Zusammenstellung: R u h e n d e Maßnahmen					
Sanierung Städtischer Bereich	Anzahl:	23	71.687,286	0,000	71.687,286
davon Maßnahmen mit Modellvorhaben/ für Modellvorhaben:		13	2.438,821	0,000	2.438,821
Sanierung Ländlicher Bereich	Anzahl:	1	2.888,029	0,000	2.888,029
ruhende Maßnahmen	Anzahl:	24	74.575,315	0,000	74.575,315
davon Maßnahmen mit Modellvorhaben/ für Modellvorhaben:		13	2.438,821	0,000	2.438,821
<hr/>					
Summe: Sachsen	Anzahl:	41	76.214,969	6.986,000	83.200,969
davon Zinsen			67,209		
davon Maßnahmen mit Modellvorhaben/ für Modellvorhaben:		13	2.438,821	0,000	2.438,821
<hr/>					

Sachsen-Anhalt

Bundesprogramm zur Städtebauförderung (2016)

Programm: Soziale Stadt

Land: Sachsen-Anhalt

Lfd. Nr.	Gemeinde- Ortsteil Kreis	Bezeichnung der Maßnahme (Förderung in Programmjahren) Gebietsgröße (ha) Städtischer Bereich (S) Ländlicher Bereich (L) Aufnahme in das Bundesprogramm	Bundesmittel (in Tausend Euro) ggfs. davon Modellvorhaben ggfs. davon Zinsen		
			bis einschl. 2015	Programmjahr 2016	insgesamt
laufende Maßnahmen					
1	Bernburg (Saale), Stadt / Salzlandkreis	Innenstadt (2007, 2009, 2013) 161 ha S 2007	2.119,208 32,439	163,850 0,000	2.283,058 32,439
2	Bitterfeld-Wolfen, Stadt / Anhalt- Bitterfeld	Wolfen-Nord 13400 WE (1999-2003, 2006-2010, 2014) 265 ha S 1999	3.899,628 117,561	503,650 0,000	4.403,278 117,561
3	Dessau-Roßlau, Stadt / Dessau-Roßlau, Stadt	Innenstadt (2207-2010, 2014, 2016) 274,72 ha S 2007	1.453,049	28,900	1.481,949
4	Haldensleben, Stadt / Börde	Rolandgebiet (2009-2010, 2012) 24 ha S 2009	560,834	10,000	570,834
5	Halle (Saale), Stadt / Halle (Saale), Stadt	Halle-Neustadt 11577 WE (1999-2003, 2006, 2008-2010, 2014) 769,6 ha S 1999	4.312,734	88,990	4.401,724
6	Magdeburg, Landeshauptstadt / Magdeburg, Landeshauptstadt	Kannenstieg/Neustädter See 11859 WE (2003, 2006) 354,6 ha S 2003	3.974,979	94,800	4.069,779
7	Magdeburg, Landeshauptstadt / Magdeburg, Landeshauptstadt	SüdOst 6232 WE (2006) 580,4 ha S 2006	2.960,250	180,000	3.140,250

Bundesprogramm zur Städtebauförderung (2016)

Programm: Soziale Stadt

Land: Sachsen-Anhalt

Lfd. Nr.	Gemeinde- Ortsteil Kreis	Bezeichnung der Maßnahme (Förderung in Programmjahren) Gebietsgröße (ha) Städtischer Bereich (S) Ländlicher Bereich (L) Aufnahme in das Bundesprogramm	Bundesmittel (in Tausend Euro) ggfs. davon Modellvorhaben ggfs. davon Zinsen		
			bis einschl. 2015	Programmjahr 2016	insgesamt
laufende Maßnahmen					
8	Magdeburg, Landeshauptstadt / Magdeburg, Landeshauptstadt	Neustadt (2014) 710,39 ha S 2014	748,475	198,950	947,425
9	Stendal, Hansestadt / Stendal	Stadtsee 10005 WE (1999-2003, 2006-2010, 2013) 225 ha S 1999	3.584,831	65,350	3.650,181
10	Wernigerode, Stadt / Harz	Stadtfeld (2010, 2012) 39,1 ha S 2010	948,267	163,660	1.111,927
11	Wittenberg, Lutherstadt / Wittenberg	Trajuhnscher Bach/ Lerchenberg 6712 WE (1999-2003, 2006-2010, 2015) 180 ha S 1999	2.371,216	34,730	2.405,946
12	Wittenberg, Lutherstadt / Wittenberg	West (2014) 52 ha S 2014	280,749	686,120	966,869
	laufende Maßnahmen	Gesamtförderung davon Modellvorhaben	27.214,220 150,000	2.219,000 0,000	29.433,220 150,000



Bundesprogramm zur Städtebauförderung (2016)

Programm: Soziale Stadt

Land: Sachsen-Anhalt

Lfd. Nr.	Gemeinde- Ortsteil Kreis	Bezeichnung der Maßnahme (Förderung in Programmjahren) Gebietsgröße (ha) Städtischer Bereich (S) Ländlicher Bereich (L) Aufnahme in das Bundesprogramm	Bundesmittel (in Tausend Euro) ggfs. davon Modellvorhaben ggfs. davon Zinsen		
			bis einschl. 2015	Programmjahr 2016	insgesamt
ruhende Maßnahmen					
1	Blankenburg (Harz), Stadt / Harz	Altstadt (2009- 2014) 58 ha S 2009	419,800	0,000	419,800
2	Dessau-Roßlau, Stadt / Dessau-Roßlau, Stadt	Zoberberg 2407 WE (1999-2003) 73 ha S 1999	426,201	0,000	426,201
3	Halberstadt, Stadt / Harz	Richard-Wagner-Straße 2892 WE (1999-2003, 2006-2010) 31,5 ha S 1999	902,057	0,000	902,057
4	Haldensleben, Stadt / Börde	Süplinger Berg (2009-2010, 2012, 2014-2015) 25,6 ha S 2009	359,266	0,000	359,266
5	Halle (Saale), Stadt / Halle (Saale), Stadt	Silberhöhe 14429 WE (1999-2003) 239 ha S 1999	1.849,927	0,000	1.849,927
6	Magdeburg, Landeshauptstadt / Magdeburg, Landeshauptstadt	Neu-Olvenstedt 12488 WE (2003) 194,76 ha S 2003	293,500	0,000	293,500
7	Magdeburg, Landeshauptstadt / Magdeburg, Landeshauptstadt	Neustädter Feld 4847 WE (1999-2003, 2006-2008) 94,2 ha S 1999	2.012,967	0,000	2.012,967

Bundesprogramm zur Städtebauförderung (2016)

Programm: Soziale Stadt

Land: Sachsen-Anhalt

Lfd. Nr.	Gemeinde- Ortsteil Kreis	Bezeichnung der Maßnahme (Förderung in Programmjahren) Gebietsgröße (ha) Städtischer Bereich (S) Ländlicher Bereich (L) Aufnahme in das Bundesprogramm	Bundesmittel (in Tausend Euro) ggfs. davon Modellvorhaben ggfs. davon Zinsen		
			bis einschl. 2015	Programmjahr 2016	insgesamt
ruhende Maßnahmen					
8	Mansfeld, Stadt / Mansfeld-Südharz	Leimbach (2007-2011) 5 ha S 2007	578,305	0,000	578,305
9	Merseburg, Stadt / Saalekreis	Innenstadt (2007) 100,4 ha S 2007	132,750	0,000	132,750
10	Sangerhausen, Stadt / Mansfeld-Südharz	Othaler Weg 1925 WE (1999, 2008-2009) 37 ha S 1999	263,267 97,088	0,000 0,000	263,267 97,088
11	Weißenfels, Stadt / Burgenlandkreis	Mitte (2007-2013, 2015) 61 ha S 2007	3.659,200	0,000	3.659,200
	ruhende Maßnahmen	Gesamtförderung davon Modellvorhaben	10.897,240 97,088	0,000 0,000	10.897,240 97,088

Bundesprogramm zur Städtebauförderung (2016)

Programm: Soziale Stadt

Land: Sachsen-Anhalt

			Finanzhilfe des Bundes bis einschl. 2015	Finanzhilfe des Bundes Programmjahr 2016	Finanzhilfe des Bundes insgesamt
			1000 Euro	1000 Euro	1000 Euro
<hr/>					
- Zusammenstellung: L a u f e n d e Maßnahmen					
Sanierung Städtischer Bereich	Anzahl:	12	27.214,220	2.219,000	29.433,220
davon Maßnahmen mit Modellvorhaben/ für Modellvorhaben:		2	150,000	0,000	150,000
Sanierung Ländlicher Bereich	Anzahl:	0	0,000	0,000	0,000
laufende Maßnahmen	Anzahl:	12	27.214,220	2.219,000	29.433,220
davon Maßnahmen mit Modellvorhaben/ für Modellvorhaben:		2	150,000	0,000	150,000
<hr/>					
- Zusammenstellung: R u h e n d e Maßnahmen					
Sanierung Städtischer Bereich	Anzahl:	11	10.897,240	0,000	10.897,240
davon Maßnahmen mit Modellvorhaben/ für Modellvorhaben:		1	97,088	0,000	97,088
Sanierung Ländlicher Bereich	Anzahl:	0	0,000	0,000	0,000
ruhende Maßnahmen	Anzahl:	11	10.897,240	0,000	10.897,240
davon Maßnahmen mit Modellvorhaben/ für Modellvorhaben:		1	97,088	0,000	97,088
<hr/>					
Summe: Sachsen-Anhalt	Anzahl:	23	38.111,460	2.219,000	40.330,460
davon Maßnahmen mit Modellvorhaben/ für Modellvorhaben:		3	247,088	0,000	247,088
<hr/>					

Schleswig-Holstein

Bundesprogramm zur Städtebauförderung (2016)

Programm: Soziale Stadt

Land: Schleswig-Holstein

Lfd. Nr.	Gemeinde- Ortsteil Kreis	Bezeichnung der Maßnahme (Förderung in Programmjahren) Gebietsgröße (ha) Städtischer Bereich (S) Ländlicher Bereich (L) Aufnahme in das Bundesprogramm	Bundesmittel (in Tausend Euro) ggfs. davon Modellvorhaben ggfs. davon Zinsen		
			bis einschl. 2015	Programmjahr 2016	insgesamt
laufende Maßnahmen					
1	Bad Segeberg, Stadt / Segeberg	Südstadt (2012, 2014) 119 ha S 2012	308,000	32,000	340,000
2	Elmshorn, Stadt / Pinneberg	Hainholz (2001-2010, 2016) 41,6 ha L 2001	3.361,859 75,118 27,947	92,000 0,000	3.453,859 75,118
3	Flensburg, Stadt / Flensburg, Stadt	Neustadt (1999-2008, 2010) 106 ha S 1999	10.268,809 993,771 312,799	2.191,000 0,000	12.459,809 993,771
4	Glückstadt, Stadt / Steinburg	Nord (2014) 202 ha S 2014	246,000	270,000	516,000
5	Kiel, Landeshauptstadt / Kiel, Landeshauptstadt	Neumühlen-Dietrichsdorf (2014) 434 ha S 2014	348,000	200,000	548,000
6	Neumünster, Stadt / Neumünster, Stadt	Vicelinviertel (1999-2003, 2007) 23,6 ha S 1999	4.081,378 153,507 34,316	400,000 0,000	4.481,378 153,507
7	Rendsburg, Stadt / Rendsburg- Eckernförde	Mastbrook (2005-2011, 2016) 38 ha L 2005	2.189,474 264,298	565,000 0,000	2.754,474 264,298
	laufende Maßnahmen	Gesamtförderung davon Modellvorhaben davon Zinsen	20.803,520 1.486,694 375,062	3.750,000 0,000	24.553,520 1.486,694

Bundesprogramm zur Städtebauförderung (2016)

Programm: Soziale Stadt

Land: Schleswig-Holstein

Lfd. Nr.	Gemeinde- Ortsteil Kreis	Bezeichnung der Maßnahme (Förderung in Programmjahren) Gebietsgröße (ha) Städtischer Bereich (S) Ländlicher Bereich (L) Aufnahme in das Bundesprogramm	Bundesmittel (in Tausend Euro) ggfs. davon Modellvorhaben ggfs. davon Zinsen		
			bis einschl. 2015	Programmjahr 2016	insgesamt
ruhende Maßnahmen					
1	Husum, Stadt / Nordfriesland	Obere Neustadt (2014) 44,5 ha S 2014	435,000	0,000	435,000
2	Kappeln, Stadt / Schleswig-Flensburg	Ellenberg (2002-2003, 2006) 0 ha S 2002	1.071,119 89,309 3,810	0,000 0,000	1.071,119 89,309
3	Kiel, Landeshauptstadt / Kiel, Landeshauptstadt	Ostufer / Gaarden (2000-2012, 2015) 973 ha S 2000	6.909,740 1.670,554	0,000 0,000	6.909,740 1.670,554
4	Kiel, Landeshauptstadt / Kiel, Landeshauptstadt	Mettenhof (1999-2003, 2006-2009) 67 ha S 1999	2.819,840 287,030	0,000 0,000	2.819,840 287,030
5	Lauenburg/ Elbe, Stadt / Herzogtum Lauenburg	Moorring (2002-2003, 2005, 2008) 20,9 ha S 2002	1.426,036 27,077 5,126	0,000 0,000	1.426,036 27,077
6	Leck / Nordfriesland	Wikinger Straße (2015) 23,1 ha L 2015	50,000	0,000	50,000
7	Lübeck, Hansestadt / Lübeck, Hansestadt	Buntekuh (2006-2007, 2010) 120 ha S 2006	967,091 198,448	0,000 0,000	967,091 198,448
8	Lübeck, Hansestadt / Lübeck, Hansestadt	Moisling (2012, 2014-2015) 210 ha S 2012	1.371,000	0,000	1.371,000



Bundesprogramm zur Städtebauförderung (2016)

Programm: Soziale Stadt

Land: Schleswig-Holstein

Lfd. Nr.	Gemeinde- Ortsteil Kreis	Bezeichnung der Maßnahme (Förderung in Programmjahren) Gebietsgröße (ha) Städtischer Bereich (S) Ländlicher Bereich (L) Aufnahme in das Bundesprogramm	Bundesmittel (in Tausend Euro) ggfs. davon Modellvorhaben ggfs. davon Zinsen		
			bis einschl. 2015	Programmjahr 2016	insgesamt
ruhende Maßnahmen					
9	Lütjenburg, Stadt / Plön	Erweiterte Innenstadt Gildenplatz/Kieler Straße (2006-2010, 2012, 2014-2015) 160 ha S 2006	2.503,107 38,945 3,574	0,000 0,000	2.503,107 38,945
10	Neumünster, Stadt / Neumünster, Stadt	Böcklersiedlung (2001, 2004-2008) 53 ha S 2001	1.685,391 63,991	0,000 0,000	1.685,391 63,991
11	Schleswig, Stadt / Schleswig-Flensburg	Schleswig-Süd (2003) 0 ha S 2003	893,723	0,000	893,723
	ruhende Maßnahmen	Gesamtförderung davon Modellvorhaben davon Zinsen	20.132,047 2.375,354 12,510	0,000 0,000	20.132,047 2.375,354

Bundesprogramm zur Städtebauförderung (2016)

Programm: Soziale Stadt

Land: Schleswig-Holstein

Lfd. Nr.	Gemeinde- Ortsteil Kreis	Bezeichnung der Maßnahme (Förderung in Programmjahren) Gebietsgröße (ha) Städtischer Bereich (S) Ländlicher Bereich (L) Aufnahme in das Bundesprogramm	Bundesmittel (in Tausend Euro) ggfs. davon Modellvorhaben ggfs. davon Zinsen		
			bis einschl. 2015	Programmjahr 2016	insgesamt
abgerechnete Maßnahmen					
1	Itzehoe, Stadt / Steinburg	Edendorf (1999, 2001, 2007-2008) 21,3 ha L 1999	322,840	0,000	322,840
2	Lübeck, Hansestadt / Lübeck, Hansestadt	St. Lorenz (1999-2003) 167 ha S 1999	1.065,829 1,446	0,000	1.065,829
3	Lübeck, Hansestadt / Lübeck, Hansestadt	Hudekamp (1999) 4,8 ha S 1999	85,181	0,000	85,181
4	Trappenkamp / Segeberg	Gablonzer Straße (2002) 21 ha S 2002	212,739 2,502	0,000	212,739
5	Wahlstedt, Stadt / Segeberg	Ortskern/westl. Randzone (2004-2005) 324 ha S 2004	101,498	0,000	101,498
	abgerechnete Maßnahmen	Gesamtförderung davon Modellvorhaben davon Zinsen	1.788,087 3,948	0,000	1.788,087

Bundesprogramm zur Städtebauförderung (2016)

Programm: Soziale Stadt

Land: Schleswig-Holstein

		Finanzhilfe des Bundes bis einschl. 2015	Finanzhilfe des Bundes Programmjahr 2016	Finanzhilfe des Bundes insgesamt	
		1000 Euro	1000 Euro	1000 Euro	
- Zusammenstellung: L a u f e n d e Maßnahmen					
Sanierung Städtischer Bereich	Anzahl:	5	15.252,187	3.093,000	18.345,187
davon Maßnahmen mit Modellvorhaben/ für Modellvorhaben:		2	1.147,278	0,000	1.147,278
Sanierung Ländlicher Bereich	Anzahl:	2	5.551,333	657,000	6.208,333
davon Maßnahmen mit Modellvorhaben/ für Modellvorhaben:		2	339,416	0,000	339,416
laufende Maßnahmen	Anzahl:	7	20.803,520	3.750,000	24.553,520
davon Maßnahmen mit Modellvorhaben/ für Modellvorhaben:		4	1.486,694	0,000	1.486,694
- Zusammenstellung: R u h e n d e Maßnahmen					
Sanierung Städtischer Bereich	Anzahl:	10	20.082,047	0,000	20.082,047
davon Maßnahmen mit Modellvorhaben/ für Modellvorhaben:		7	2.375,354	0,000	2.375,354
Sanierung Ländlicher Bereich	Anzahl:	1	50,000	0,000	50,000
ruhende Maßnahmen	Anzahl:	11	20.132,047	0,000	20.132,047
davon Maßnahmen mit Modellvorhaben/ für Modellvorhaben:		7	2.375,354	0,000	2.375,354
- Zusammenstellung: A b g e r e c h n e t e Maßnahmen					
Sanierung Städtischer Bereich	Anzahl:	4	1.465,247	0,000	1.465,247
Sanierung Ländlicher Bereich	Anzahl:	1	322,840	0,000	322,840
abgerechnete Maßnahmen	Anzahl:	5	1.788,087	0,000	1.788,087
davon Maßnahmen mit Modellvorhaben/ für Modellvorhaben:					
Summe: Schleswig-Holstein	Anzahl:	23	42.723,654	3.750,000	46.473,654
davon Zinsen			391,520		
davon Maßnahmen mit Modellvorhaben/ für Modellvorhaben:		11	3.862,048	0,000	3.862,048

Thüringen

Bundesprogramm zur Städtebauförderung (2016)

Programm: Soziale Stadt

Land: Thüringen

Lfd. Nr.	Gemeinde- Ortsteil Kreis	Bezeichnung der Maßnahme (Förderung in Programmjahren) Gebietsgröße (ha) Städtischer Bereich (S) Ländlicher Bereich (L) Aufnahme in das Bundesprogramm	Bundesmittel (in Tausend Euro) ggfs. davon Modellvorhaben ggfs. davon Zinsen		
			bis einschl. 2015	Programmjahr 2016	insgesamt
laufende Maßnahmen					
1	Crossen an der Elster / Saale-Holzland-Kreis	Stahlwerkersiedlung (2015) 11,9 ha S 2015	65,000	36,100	101,100
2	Erfurt, Stadt / Erfurt, Stadt	Süd-Ost (2015) 133,86 ha S 2015	36,900	504,900	541,800
3	Erfurt, Stadt / Erfurt, Stadt	Magdeburger Allee (2000-2003, 2005-2006, 2011-2014, 2016) 83,24 ha S 2000	2.356,046	378,000	2.734,046
4	Friedrichroda, Stadt / Gotha	Max-Küstner-Straße/Schwarzbach (2016) 14,53 ha S 2016	0,000	28,300	28,300
5	Gera, Stadt / Gera, Stadt	Bieblach (2000-2005, 2009) 150 ha S 2000	1.726,951	36,300	1.763,251
6	Gera, Stadt / Gera, Stadt	Lusan (2015) 256,2 ha S 2015	24,900	29,800	54,700
7	Gotha, Stadt / Gotha	West (2004, 2006) 70,84 ha S 2004	1.098,852	69,100	1.167,952
8	Hermsdorf, Stadt / Saale-Holzland-Kreis	Waldsiedlung (2016) 69,1 ha S 2016	0,000	209,900	209,900

Bundesprogramm zur Städtebauförderung (2016)

Programm: Soziale Stadt

Land: Thüringen

Lfd. Nr.	Gemeinde- Ortsteil Kreis	Bezeichnung der Maßnahme (Förderung in Programmjahren) Gebietsgröße (ha) Städtischer Bereich (S) Ländlicher Bereich (L) Aufnahme in das Bundesprogramm	Bundesmittel (in Tausend Euro) ggfs. davon Modellvorhaben ggfs. davon Zinsen		
			bis einschl. 2015	Programmjahr 2016	insgesamt
laufende Maßnahmen					
9	Jena, Stadt / Jena, Stadt	Lobeda 13.800 WE (1999) 416,6 ha S 1999	4.892,640 174,275	348,600 0,000	5.241,240 174,275
10	Jena, Stadt / Jena, Stadt	Winzerla (2003) 120 ha S 2003	2.416,626	151,900	2.568,526
11	Leinefelde-Worbis, Stadt / Eichsfeld	Südstadt 2.500 WE (1999-2012, 2014) 132 ha S 1999	4.202,207	236,700	4.438,907
12	Meiningen, Stadt / Schmalkalden- Meiningen	Kiliansberg/Jerusalem (2005, 2007-2008, 2011, 2013) 49 ha S 2005	357,577	43,300	400,877
13	Rudolstadt, Stadt / Saalfeld-Rudolstadt	Schwarza-Nord/Volkstedt-West (2003) 34 ha S 2003	1.365,933	256,500	1.622,433
14	Sömmerda, Stadt / Sömmerda	Thomas-Müntzer-Siedlung (2015) 14,7 ha S 2015	16,600	246,700	263,300
15	Sömmerda, Stadt / Sömmerda	Salzmannstraße (2005) 9 ha S 2005	2.246,852 1.402,793	31,600 0,000	2.278,452 1.402,793

Bundesprogramm zur Städtebauförderung (2016)

Programm: Soziale Stadt

Land: Thüringen

Lfd. Nr.	Gemeinde- Ortsteil Kreis	Bezeichnung der Maßnahme (Förderung in Programmjahren) Gebietsgröße (ha) Städtischer Bereich (S) Ländlicher Bereich (L) Aufnahme in das Bundesprogramm	Bundesmittel (in Tausend Euro) ggfs. davon Modellvorhaben ggfs. davon Zinsen		
			bis einschl. 2015	Programmjahr 2016	insgesamt
laufende Maßnahmen					
16	Sondershausen, Stadt / Kyffhäuserkreis	Hasenholz-Östertal 1.400 WE (1999-2003, 2006-07, 2009-2014, 2016) 24,6 ha S 1999	799,270	41,300	840,570
17	Suhl, Stadt / Suhl, Stadt	Nord (2005, 2007, 2011) 96,61 ha S 2005	270,129	22,300	292,429
18	Weimar, Stadt / Weimar, Stadt	West (2000-2002, 2004) 91,4 ha S 2000	3.315,817	90,000	3.405,817
19	Weimar, Stadt / Weimar, Stadt	Schöndorf-Waldstadt (2007-2011, 2013) 52 ha S 2007	831,533	120,700	952,233
	laufende Maßnahmen	Gesamtförderung davon Modellvorhaben	26.023,833 1.577,068	2.882,000 0,000	28.905,833 1.577,068

Bundesprogramm zur Städtebauförderung (2016)

Programm: Soziale Stadt

Land: Thüringen

Lfd. Nr.	Gemeinde- Ortsteil Kreis	Bezeichnung der Maßnahme (Förderung in Programmjahren) Gebietsgröße (ha) Städtischer Bereich (S) Ländlicher Bereich (L) Aufnahme in das Bundesprogramm	Bundesmittel (in Tausend Euro) ggfs. davon Modellvorhaben ggfs. davon Zinsen		
			bis einschl. 2015	Programmjahr 2016	insgesamt
ruhende Maßnahmen					
1	Bad Langensalza, Stadt / Unstrut- Hainich-Kreis	Süd (2003, 2005-2008, 2010-2015) 29,17 ha S 2003	1.744,851	0,000	1.744,851
2	Bad Langensalza, Stadt / Unstrut- Hainich-Kreis	Historische Altstadt (2009-2011, 2014-2015) 61,44 ha S 2009	639,325 135,269	0,000 0,000	639,325 135,269
3	Bad Salzungen, Stadt / Wartburgkreis	Allendorf 3.063 WE (1999-2002, 2008-2014) 39,6 ha S 1999	1.495,153	0,000	1.495,153
4	Greiz, Stadt / Greiz	Südliche Vorstadt Dölau/Sachwitz/Rothenthal (2004-2006) 400 ha S 2004	231,979	0,000	231,979
5	Schmalkalden, Kurort, Stadt / Schmalkalden- Meiningen	Walperloh 1.700 WE (2014-2015) 31 ha S 2014	209,700	0,000	209,700
6	Sömmerda, Stadt / Sömmerda	Neue Zeit (2003-2015) 76 ha S 2003	4.121,271	0,000	4.121,271
7	Sondershausen, Stadt / Kyffhäuserkreis	Wippertor/Einzelstandorte 1.094 WE (2004-2007, 2009, 2011-2013) 9,1 ha S 2004	980,581 143,997	0,000 0,000	980,581 143,997



Bundesprogramm zur Städtebauförderung (2016)

Programm: Soziale Stadt

Land: Thüringen

Lfd. Nr.	Gemeinde- Ortsteil Kreis	Bezeichnung der Maßnahme (Förderung in Programmjahren) Gebietsgröße (ha) Städtischer Bereich (S) Ländlicher Bereich (L) Aufnahme in das Bundesprogramm	Bundesmittel (in Tausend Euro) ggfs. davon Modellvorhaben ggfs. davon Zinsen		
			bis einschl. 2015	Programmjahr 2016	insgesamt
ruhende Maßnahmen					
8	Sonneberg, Stadt / Sonneberg	Wolkenrasen (2006-2009, 2013-2014) 61,3 ha S 2006	2.712,385 2.139,096	0,000 0,000	2.712,385 2.139,096
9	Tabarz/Thür. Wald / Gotha	Am Mönchhof (2004-2005) 6,25 ha S 2004	161,779	0,000	161,779
	ruhende Maßnahmen	Gesamtförderung davon Modellvorhaben	12.297,024 2.418,362	0,000 0,000	12.297,024 2.418,362

Bundesprogramm zur Städtebauförderung (2016)

Programm: Soziale Stadt

Land: Thüringen

		Finanzhilfe des Bundes bis einschl. 2015	Finanzhilfe des Bundes Programmjahr 2016	Finanzhilfe des Bundes insgesamt	
		1000 Euro	1000 Euro	1000 Euro	
<hr/>					
- Zusammenstellung: L a u f e n d e Maßnahmen					
Sanierung Städtischer Bereich	Anzahl:	19	26.023,833	2.882,000	28.905,833
davon Maßnahmen mit Modellvorhaben/ für Modellvorhaben:		2	1.577,068	0,000	1.577,068
Sanierung Ländlicher Bereich	Anzahl:	0	0,000	0,000	0,000
laufende Maßnahmen	Anzahl:	19	26.023,833	2.882,000	28.905,833
davon Maßnahmen mit Modellvorhaben/ für Modellvorhaben:		2	1.577,068	0,000	1.577,068
<hr/>					
- Zusammenstellung: R u h e n d e Maßnahmen					
Sanierung Städtischer Bereich	Anzahl:	9	12.297,024	0,000	12.297,024
davon Maßnahmen mit Modellvorhaben/ für Modellvorhaben:		3	2.418,362	0,000	2.418,362
Sanierung Ländlicher Bereich	Anzahl:	0	0,000	0,000	0,000
ruhende Maßnahmen	Anzahl:	9	12.297,024	0,000	12.297,024
davon Maßnahmen mit Modellvorhaben/ für Modellvorhaben:		3	2.418,362	0,000	2.418,362
<hr/>					
Summe: Thüringen	Anzahl:	28	38.320,857	2.882,000	41.202,857
davon Maßnahmen mit Modellvorhaben/ für Modellvorhaben:		5	3.995,430	0,000	3.995,430
<hr/>					